



Marktgemeinde Gars am Kamp  
**Voranschlag 2022**



Vorbericht

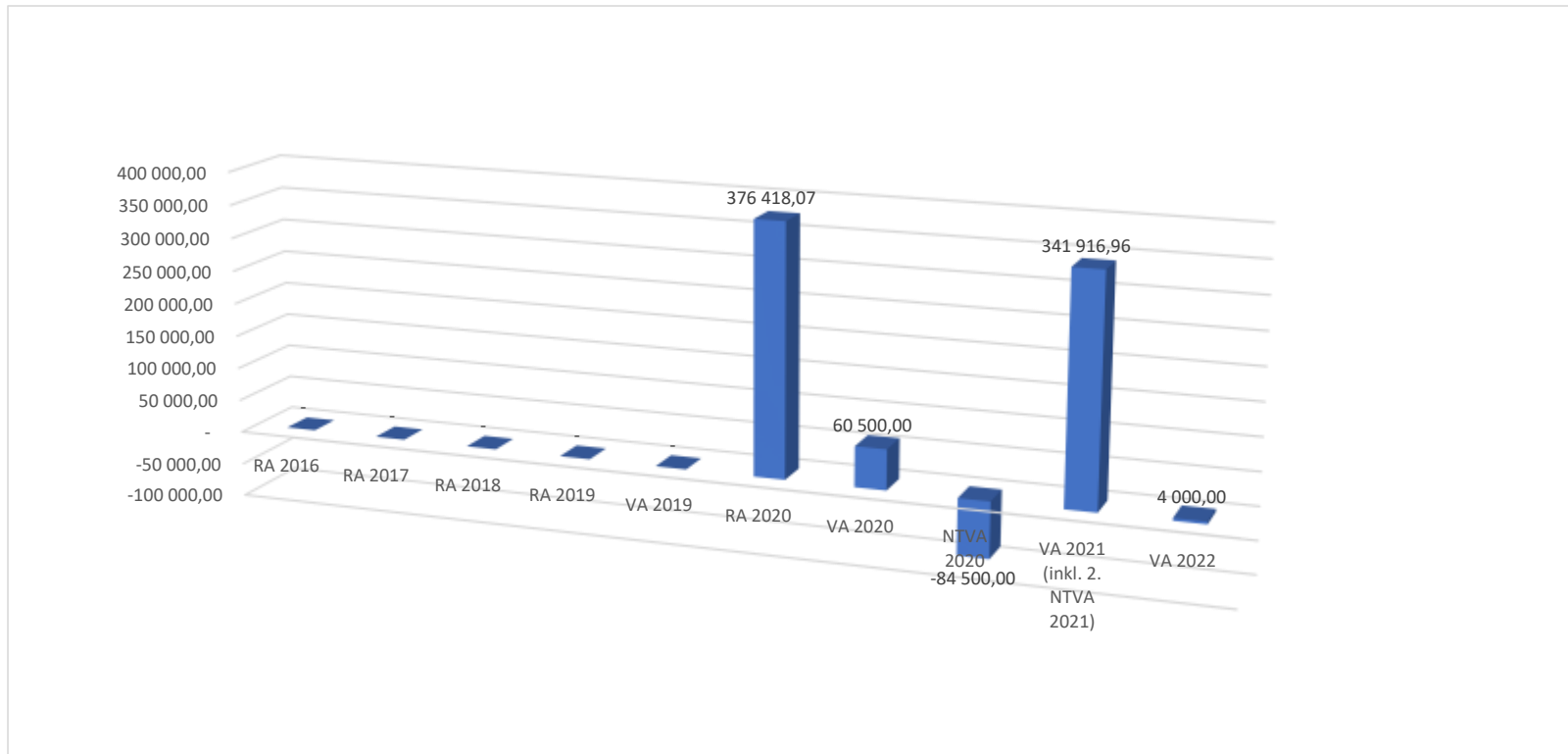




# Vorbericht

## gemäß § 3 der NÖ Gemeindehaushaltsverordnung (NÖ GHVO)

### Entwicklung des Haushaltspotentials



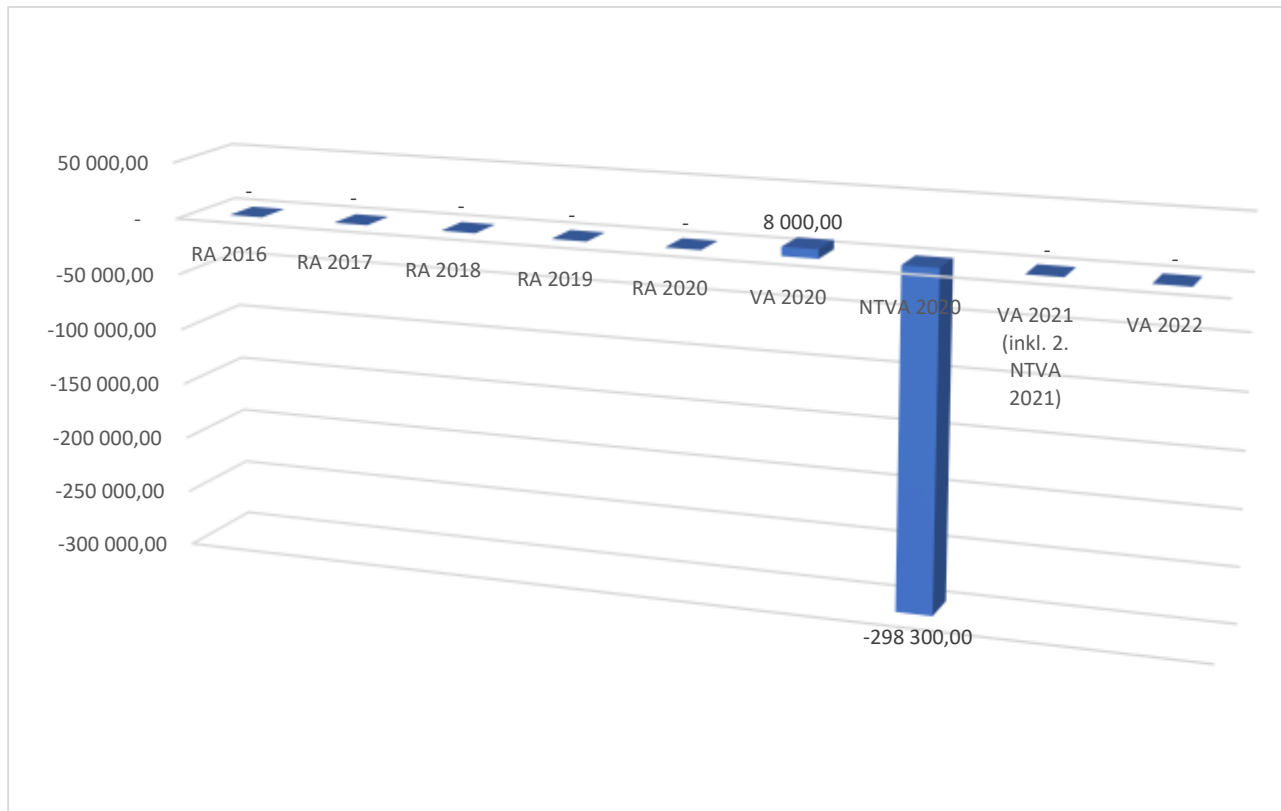
#### Erläuterung:

Das Haushaltspotential hat seine Grundlage in § 67 Z. 11 der NÖ Gemeindeordnung 1973 (NÖ GO 1973) und ist erstmals im Voranschlag 2020 auszuweisen. Die Angaben zu den Vorjahren entfallen daher.

**Haushaltspotential:** Differenz der wiederkehrenden Mittelaufbringungen abzüglich der wiederkehrenden Mittelverwendungen unter Berücksichtigung der entsprechenden Forderungen und Verbindlichkeiten.

Das Haushaltspotential ist eine wichtige Kenngröße und gibt die aktuelle Leistungsfähigkeit der Gemeinde wieder. Das schafft Vergleichbarkeit mit der bisherigen Rechtslage, aus der Überschüsse und Abgänge abzuleiten waren und dient der Transparenz. Wenn das Haushaltspotential innerhalb des Zeitraumes des mittelfristigen Finanzplanes laufend negativ ist, ist ein Haushaltskonsolidierungskonzept zu erstellen (§ 72b Abs. 1 Z. 2 NÖ GO 1973).

## Entwicklung des Nettoergebnisses



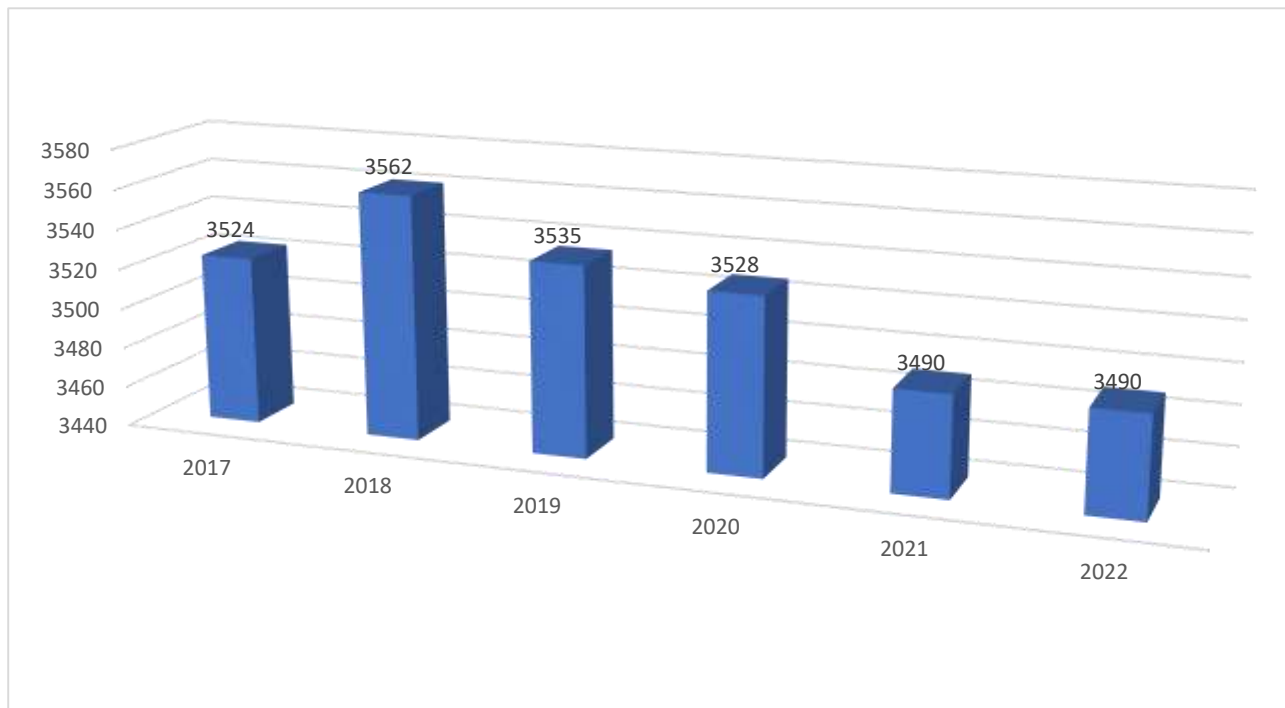
### Erläuterung:

Beim Nettoergebnis handelt es sich um das Ergebnis des Ergebnisvoranschlags und ist erstmals für das Haushaltsjahr 2020 auszuweisen. Die Angaben zu den Vorjahren entfallen daher.

Ein positives Nettoergebnis bedeutet, dass die Erträge voraussichtlich ausreichend sein werden, die Aufwendungen für die kommunalen Leistungen (inklusive des Werteverzehrs des Anlagevermögens in Form der Abschreibungen) abzudecken.

Ein negatives Nettoergebnis heißt, dass dies nicht zur Gänze (in der Höhe des negativen Wertes) möglich ist. Durch die Entnahme aus der Haushaltsrücklage (50 % des Saldos der Eröffnungsbilanz) wird das Nettoergebnis mit 0 ausgegeben.

## Entwicklung der Volkszahl gemäß § 10 Abs. 7 FAG 2017, BGBl. I Nr. 116/2016 in der Fassung BGBl. I Nr. 106/2018



### Erläuterung:

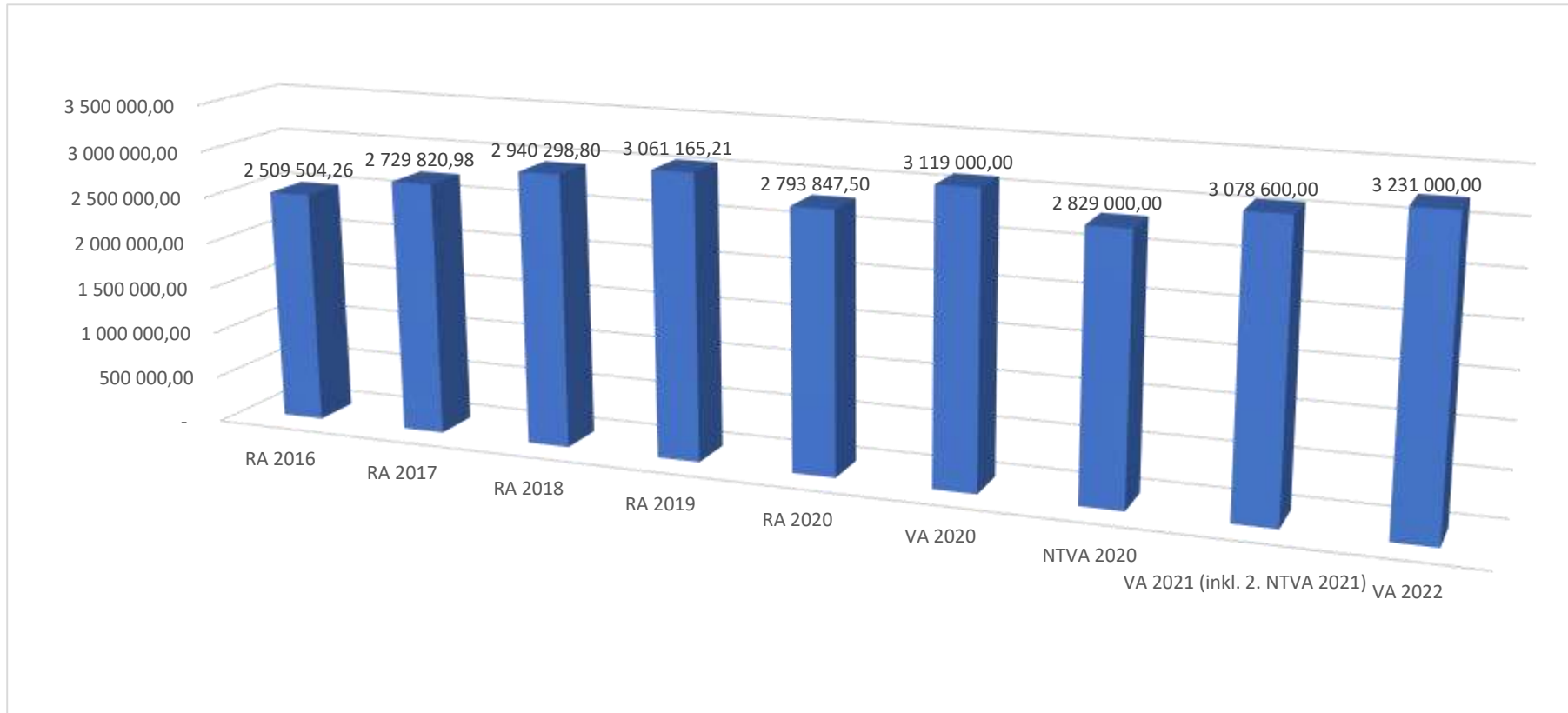
Die Volkszahl gemäß § 10 Abs. 7 FAG 2017 wird jährlich von der Bundesanstalt Statistik Austria zum Stichtag 31. Oktober festgestellt und wirkt mit dem Beginn des übernächsten Kalenderjahres. Sie dient für die Berechnung der Abgabenertragsanteile und darf nicht automatisch mit der Volkszahl für die Berechnung der Gemeinderatsmandate verwechselt werden.

Eine Erhöhung bzw. Verminderung der Volkszahl (jährlich) ist ein wesentlicher Indikator für die Berechnung der Abgabenertragsanteile.

### Begründung durch die Gemeinde:

Gefördert wird unter anderem die Aufschließung von Bauplätzen für die Errichtung von Wohnhäusern, um attraktive nachhaltige Bedingungen für den zukünftigen Wohnbau in der Großgemeinde zu schaffen. Weitere orientierte Förderungsmaßnahmen zu Attraktivierung der Lebensbedingungen (Bildung, Kultur, Sport, Tourismus, Wirtschaft etc.) stellen eine konzertierte Grundlage für eine qualifizierte Zukunftsplanung dar.

## Entwicklung der Abgabenertragsanteile



### Erläuterung:

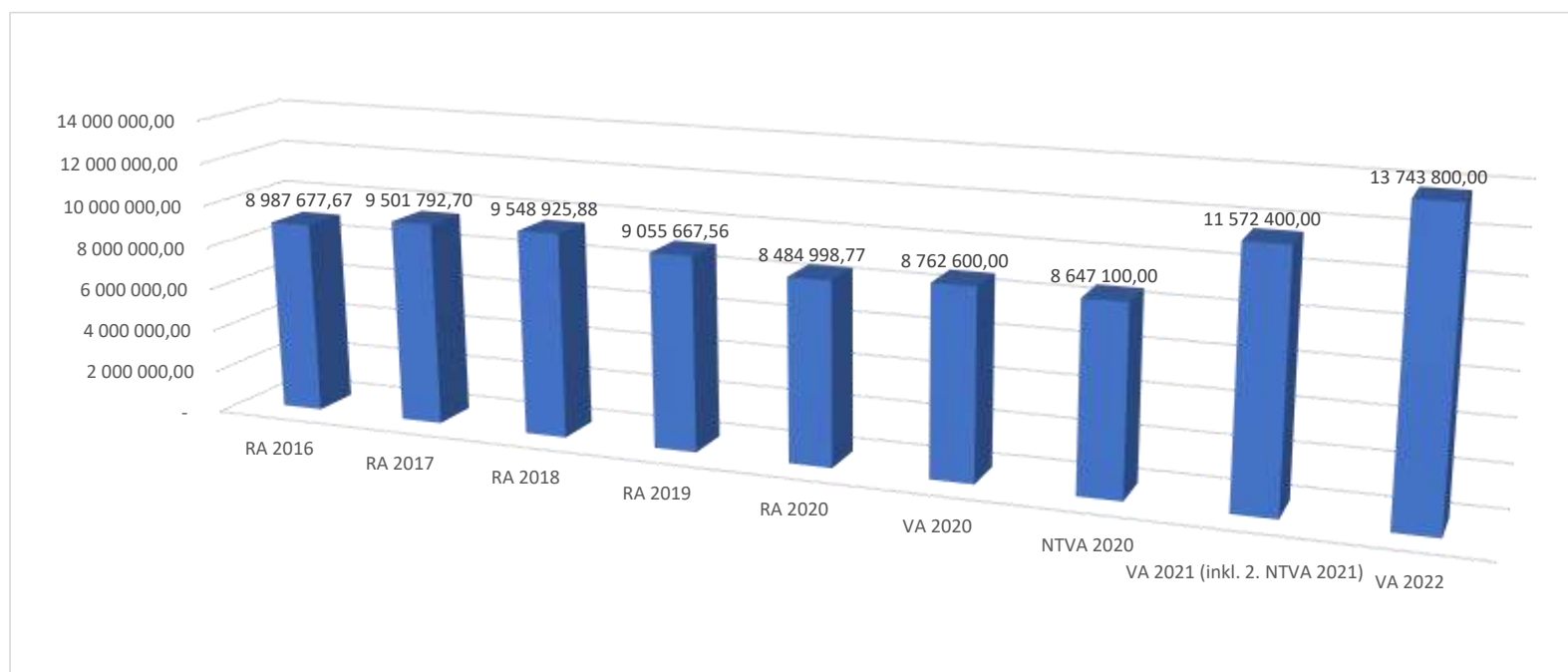
Die Gebietskörperschaften (Bund, Länder und Gemeinden) erhalten auf Basis des aktuellen Finanzausgleichs aus den gemeinschaftlichen Bundesabgaben (z.B. Umsatzsteuer, Körperschaftssteuer, Lohnsteuer, Versicherungssteuer, Mineralölsteuer, Normverbrauchsabgabe, Tabaksteuer udgl.) entsprechende Anteile. Im Bereich der Gemeinden spielen dabei die Volkszahl und der abgestufte Bevölkerungsschlüssel eine besondere Rolle. Die sogenannten „Abgabenertragsanteile“ bilden in den meisten Gemeinden die wichtigste Einnahmequelle.

Ein Steigen der Abgabenertragsanteile weist auch auf eine Erhöhung der Volkszahl hin. Die Zahlen in den Jahren 2020 – 2021 sind geprägt durch die Pandemie und den dadurch resultierenden Mindererträgen.

## Entwicklung des Schuldenstandes

### Erläuterung:

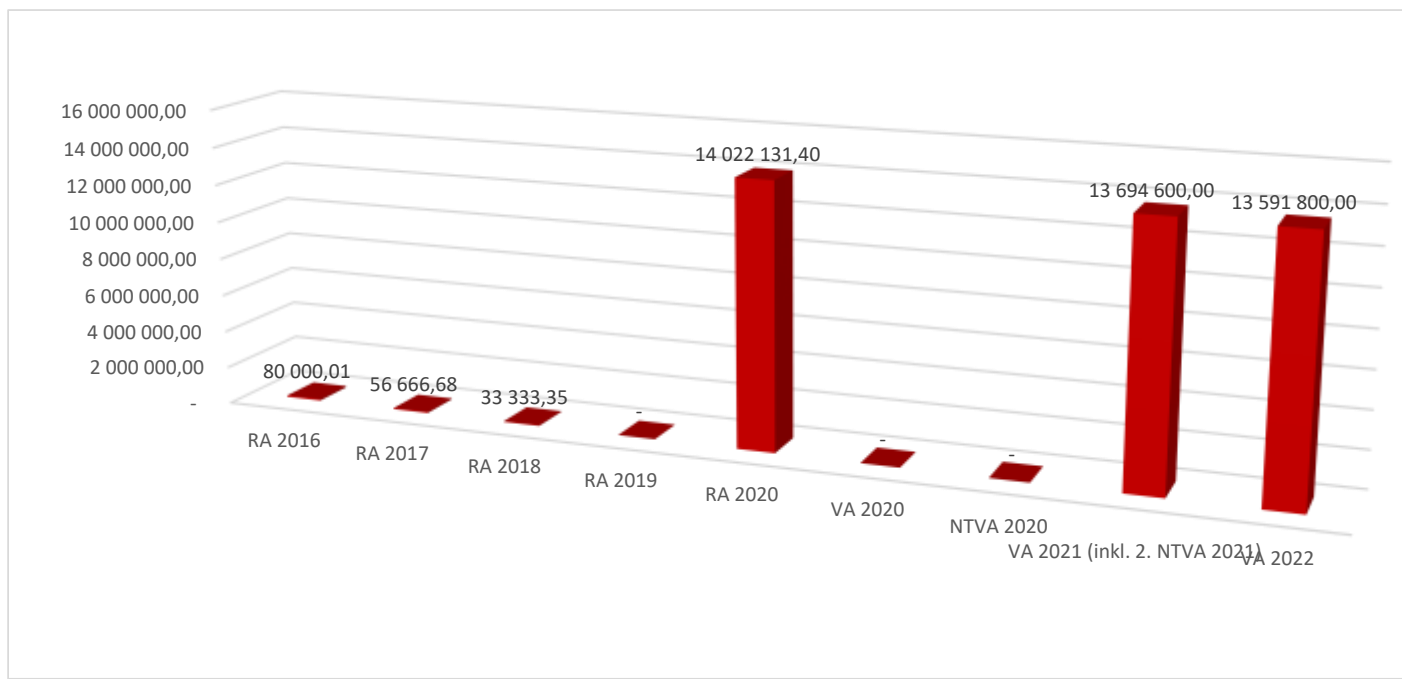
Die Entwicklung des Schuldenstandes zeigt auf, inwieweit der Schuldenstand über die Jahre erhöht oder reduziert wird.



### Begründung durch die Gemeinde:

Die Erhöhung des Schuldenstandes im Rechnungsabschluss 2018 ist unter anderem auf den Ausbau der Wasserversorgungs- und Abwasserentsorgungsanlage in der Katastralgemeinde Wolfshof zurückzuführen. Im Jahr 2020 wurden aufgrund von COVID-19 Darlehensaufnahmen gestrichen. Durch eine positive Entwicklung der ökonomischen Gesamtsituation (u.a. gestiegene Erträge FAG) kann die Gemeinde vermehrt investieren (FF-Haus, ABA, Straßenbau etc.) und diese Investitionen teilweise mit Fremdmitteln bedecken, wodurch sich der Schuldenstand 2022 effektiv erhöht.

## Entwicklung der Rücklagen mit und ohne Zahlungsmittelreserve



### Erläuterung:

Die Entwicklung der Rücklagen zeigt an, inwieweit Rücklagen vorhanden sind und ob Rücklagen aufgebaut bzw. aufgebraucht werden.

Blauer Balken Rücklagen mit Zahlungsmittelreserve.

Roter Balken Rücklagen ohne Zahlungsmittelreserve.

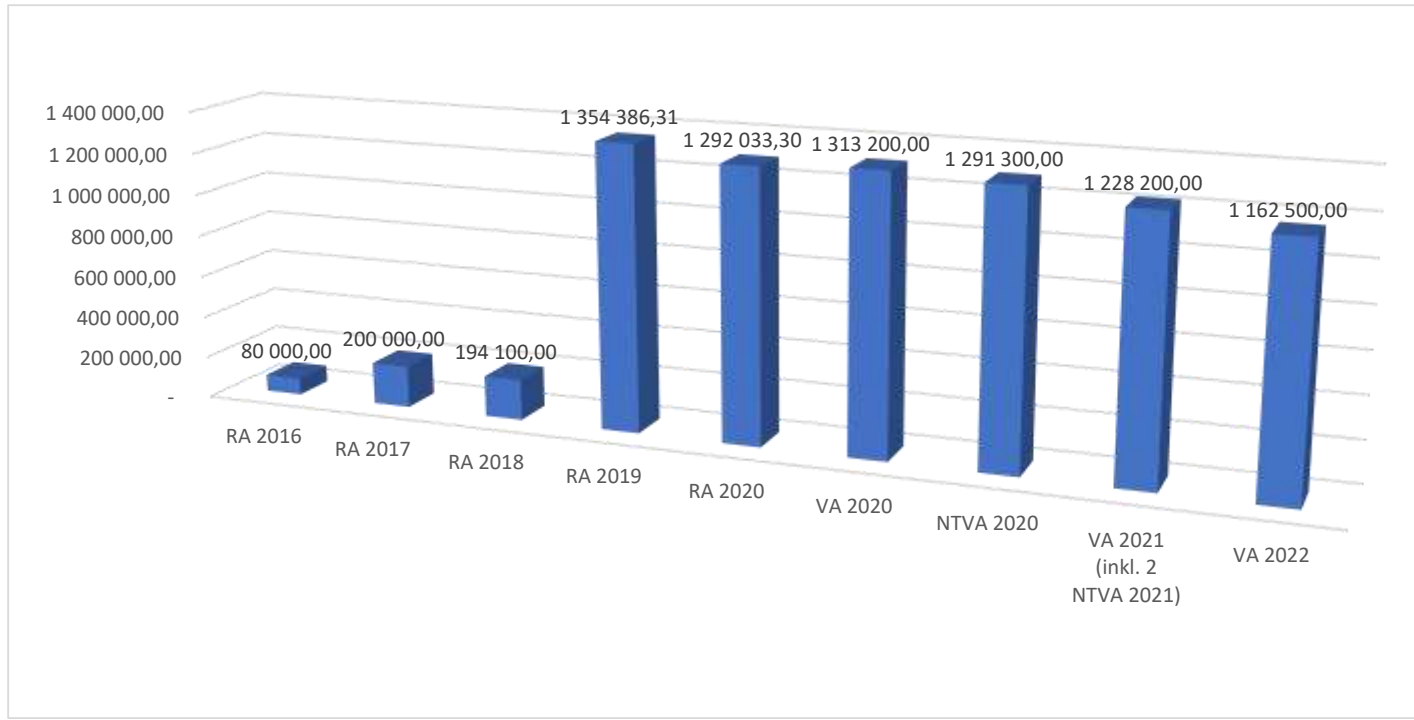
### Begründung durch die Gemeinde:

Der Rücklagenstand entwickelt sich gemäß dem Zahlungsplan der zweckgebundenen Rücklage (Rechtsstreit Derivat – BAWAG). Eine Rücklage ohne Zahlungsmittelreserve wird erst seit Beschlussfassung der Eröffnungsbilanz und des Rechnungsabschlusses 2020 abgebildet. Diese wird zum Ausgleich des Ergebnishaushaltes (sofern negativ) verwendet.

## Entwicklung der Leasingverpflichtungen

Es bestehen keine Leasingverpflichtungen.

## Entwicklung der Haftungen



### Erläuterung:

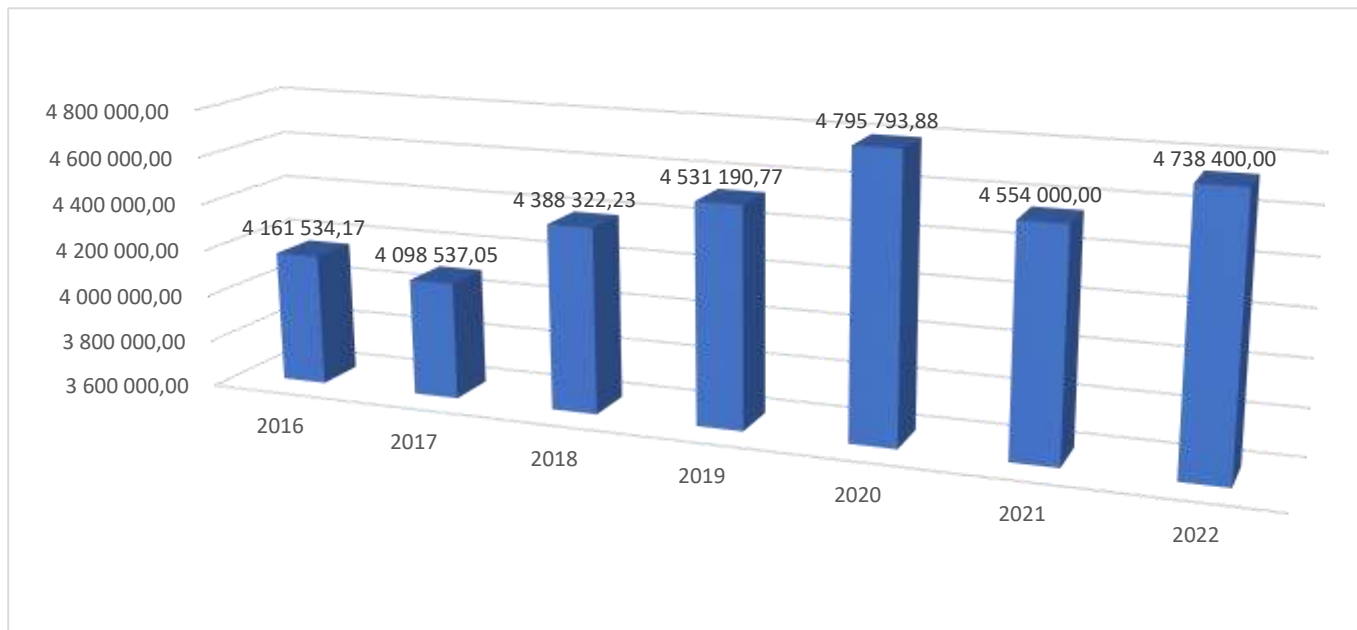
Eine Gemeinde darf Bürgschaften und sonstige Haftungen nur übernehmen, wenn hierfür ein besonderes Interesse der Gemeinde gegeben ist, der Schuldner nachweist, dass eine ordnungsgemäße Verzinsung und Tilgung gesichert ist, die Haftungen befristet sind, der Betrag, für den gehaftet wird, ziffernmäßig bestimmt ist und die Gemeinde den daraus folgenden Zahlungsverpflichtungen nachkommen kann (vgl. § 78 Abs. 1 NÖ Gemeindeordnung 1973).

### Begründung durch die Gemeinde:

Bürgschaftsvertrag Burg Gars GmbH (AT63 2022 1072 0706 5694 ursprünglich € 459.391,64) ab 2019, vorher entsprechend dem Balkendiagramm.

Bürgschaftsvertrag Garser Kommunal GmbH (AT20 2022 1072 0707 2385 ursprünglich € 950.000,00) ab 2019.

## Entwicklung der Finanzkraft für die Umlagenberechnung



### Erläuterung:

Die Finanzkraft einer Gemeinde wird aus den

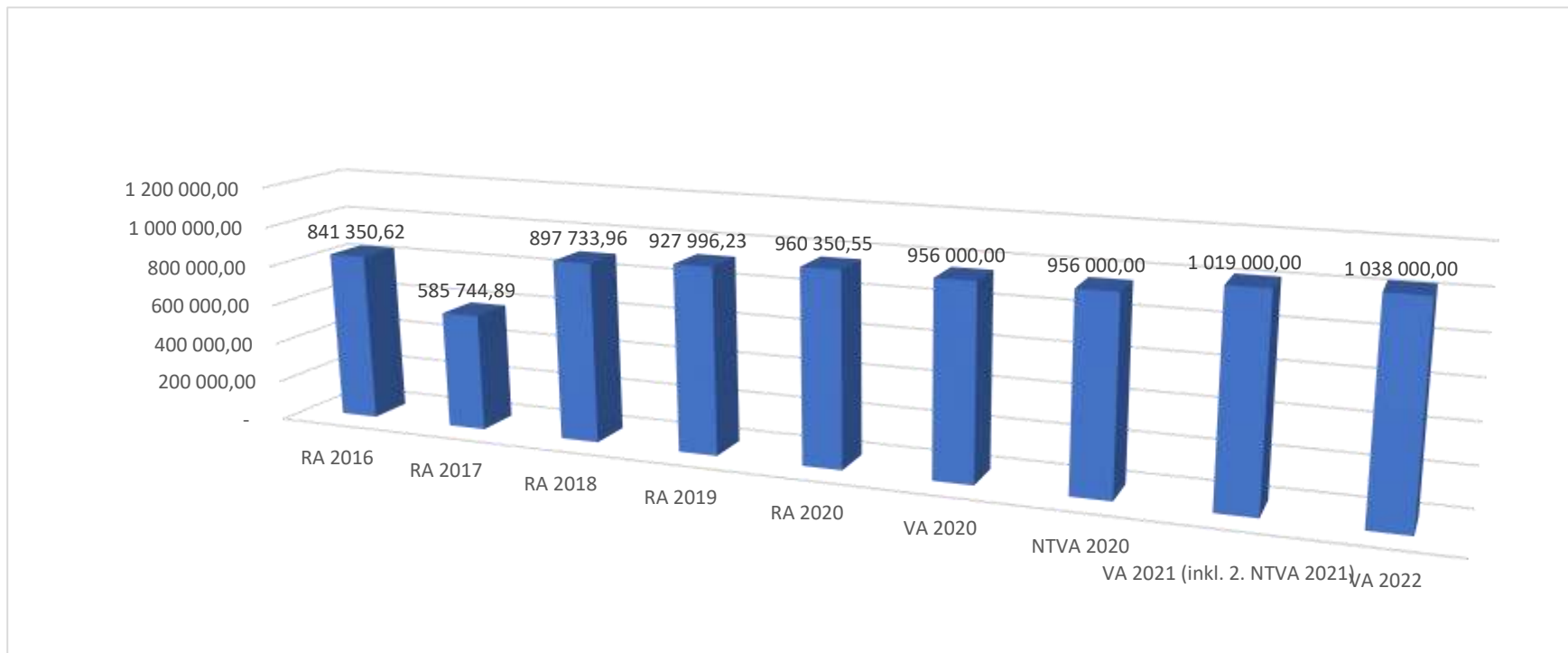
- Erträgen der ausschließlichen Gemeindeabgaben ohne die Gebühren für die Benützung von Gemeindeeinrichtungen und -anlagen und ohne die Interessentenbeiträge von Grundstückseigentümern und Anrainern und
- Ertragsanteilen an den gemeinschaftlichen Bundesabgaben ohne Spielbankenabgabe

ermittelt.

Basis für die Ermittlung der Finanzkraft sind die tatsächlichen Beträge aufgrund der Rechnungsabschlüsse. Die Darstellung der Entwicklung der Finanzkraft für die Umlagenberechnung hat insbesondere auf die Beitragsleistung der Gemeinden zum NÖ Krankenanstaltensprengel (NÖKAS) und zur Sozialumlage Auswirkungen. Eine Erhöhung oder Reduktion/Verminderung der Finanzkraft wirkt sich unmittelbar auf die Beitragsleistung aus.



## Entwicklung der NÖKAS-Umlage



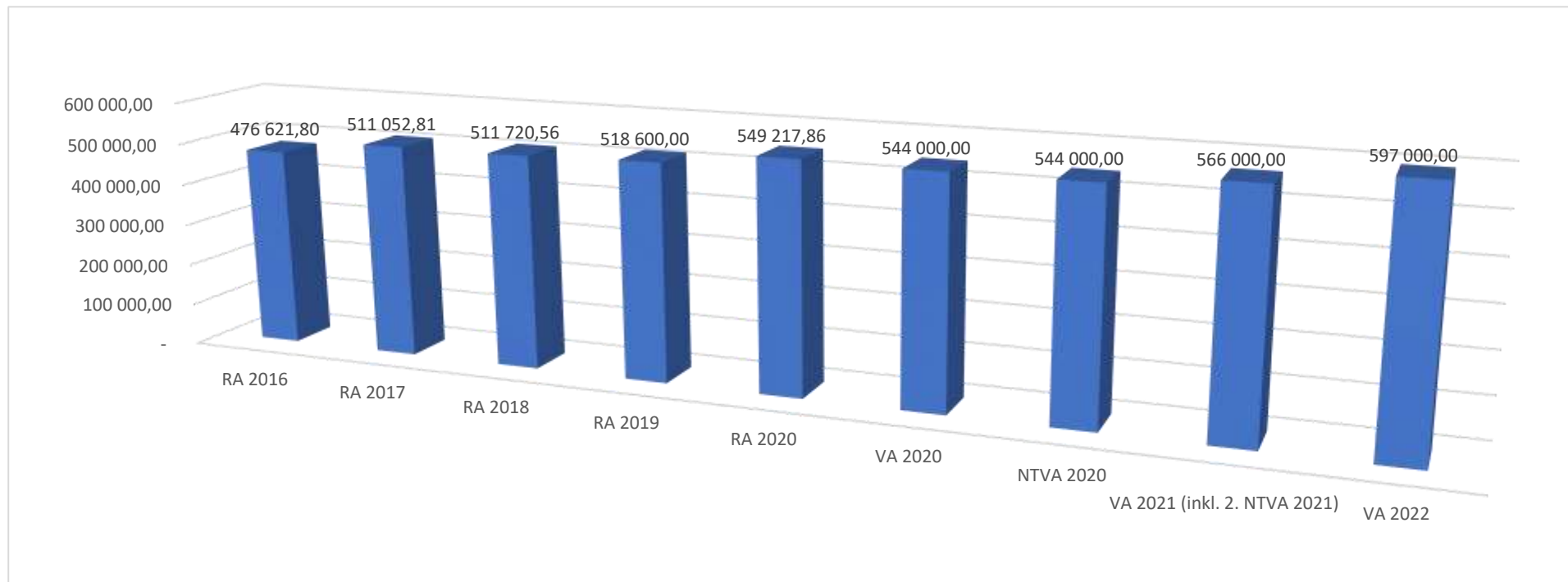
### Erläuterung:

Das Landesgebiet ist Beitragsbezirk und Krankenanstaltensprengel für alle öffentlichen Krankenanstalten in Niederösterreich. Beitragsbezirk und Krankenanstaltensprengel sind ein Gemeindeverband. Dem Gemeindeverband gehören alle Gemeinden Niederösterreichs an. Der Gemeindeverband ist juristische Person, er hat seinen Sitz am Sitz der Landesregierung und trägt die Bezeichnung "NÖ Krankenanstaltensprengel" (§ 61 Abs. 1 NÖ Krankenanstaltengesetz - NÖ KAG).

Die Gemeinden haben an den NÖ Krankenanstaltensprengel monatliche Beiträge zu leisten. Berechnungsgrundlage bilden dabei die Volkszahl und die Finanzkraft der Gemeinden. Steigerungen bei der Volkszahl und bei der Finanzkraft führen daher zu höheren Beitragsleistungen bei den Gemeinden.

Diese monatlichen Beiträge werden von den der Gemeinde gebührenden monatlichen Vorschüsse auf die Ertragsanteile an den gemeinschaftlichen Bundesabgaben einbehalten.

## Entwicklung der Sozialhilfeumlage



### Erläuterung:

Die Gemeinden haben jährlich einen Beitrag zu den vom Land zu tragenden Kosten der Sozialhilfe, die nicht durch Kostenbeitrags- und Ersatzleistungen oder durch sonstige für Zwecke der Sozialhilfe bestimmte Zuschüsse gedeckt sind, in der Höhe von 50 % an das Land zu entrichten (§ 44 NÖ Sozialhilfe-Ausführungsgesetz – NÖ SAG).

Die Leistungen für die Sozialhilfe-Umlage werden von der Landesregierung auf die einzelnen Gemeinden nach ihrer Finanzkraft (Finanzkraft für die Umlagenberechnung) aufgeteilt.

Diese monatlichen Beiträge werden von den der Gemeinde gebührenden monatlichen Vorschüsse auf die Ertragsanteile an den gemeinschaftlichen Bundesabgaben einbehalten.

Ergebnishaushalt Gesamt 1. Ebene (Anlage 1a)  
- interne Vergütungen enthalten



MVAG	Mittelverwendungs- und -aufbringungsgruppen (1. Ebene)	VA 2022	VA 2021	RA 2020
211	Erträge aus der operativen Verwaltungstätigkeit	7 981 100,00	7 846 100,00	7 906 560,92
212	Erträge aus Transfers	716 200,00	729 100,00	603 586,70
213	Finanzerträge	3 600,00	3 800,00	3 785,38
<b>21</b>	<b>Summe Erträge</b>	<b>8 700 900,00</b>	<b>8 579 000,00</b>	<b>8 513 933,00</b>
221	Personalaufwand	1 987 400,00	2 058 900,00	1 886 548,92
222	Sachaufwand (ohne Transferaufwand)	4 304 900,00	4 485 900,00	4 495 795,79
223	Transferaufwand (laufende Transfers und Kapitaltransfers)	2 395 900,00	2 280 100,00	2 315 490,49
224	Finanzaufwand	115 500,00	81 600,00	70 536,56
<b>22</b>	<b>Summe Aufwendungen</b>	<b>8 803 700,00</b>	<b>8 906 500,00</b>	<b>8 768 371,76</b>
<b>SA0</b>	<b>Saldo (0) Nettoergebnis (21 - 22)</b>	<b>-102 800,00</b>	<b>-327 500,00</b>	<b>-254 438,76</b>
230	Entnahmen von Haushaltsrücklagen	102 800,00	327 500,00	254 438,76
240	Zuweisung an Haushaltsrücklagen	0,00	0,00	0,00
<b>23</b>	<b>Summe Haushaltsrücklagen</b>	<b>102 800,00</b>	<b>327 500,00</b>	<b>254 438,76</b>
<b>SA00</b>	<b>Nettoergebnis nach Zuweisung und Entnahmen von Haushaltsrücklagen (Saldo 0 +/- SU23)</b>	<b>0,00</b>	<b>0,00</b>	<b>0,00</b>



Ergebnishaushalt Gesamt 1. und 2. Ebene (Anlage 1a)  
- interne Vergütungen enthalten





MVAG	Mittelverwendungs- und aufbringungsgruppen (1. und 2. Ebene)	VA 2022	VA 2021	RA 2020
<b>211</b>	<b>Erträge aus der operativen Verwaltungstätigkeit</b>	<b>7 981 100,00</b>	<b>7 846 100,00</b>	<b>7 906 560,92</b>
2111	Erträge aus eigenen Abgaben	1 778 400,00	1 705 800,00	1 806 317,06
2112	Erträge aus Ertragsanteilen	3 231 000,00	3 078 600,00	2 793 847,50
2113	Erträge aus Gebühren	1 489 000,00	1 487 000,00	1 443 474,79
2114	Erträge aus Leistungen	1 108 300,00	1 183 100,00	1 062 807,50
2115	Erträge aus Besitz und wirtschaftlicher Tätigkeit	41 400,00	51 600,00	53 196,44
2116	Erträge aus Veräußerung und sonstige Erträge	278 900,00	244 800,00	741 205,87
2117	Nicht finanzierungswirksame operative Erträge	54 100,00	95 200,00	5 711,76
<b>212</b>	<b>Erträge aus Transfers</b>	<b>716 200,00</b>	<b>729 100,00</b>	<b>603 586,70</b>
2121	Transferertrag von Trägern des öffentlichen Rechts	535 000,00	541 300,00	445 549,87
2122	Transferertrag von Beteiligungen	0,00	0,00	0,00
2123	Transferertrag von Unternehmen (mit Finanzunternehmen)	100,00	100,00	0,00
2124	Transferertrag von Haushalten und Organisationen ohne Erwerbscharakter	4 500,00	17 800,00	4 229,00
2125	Transferertrag vom Ausland	0,00	0,00	0,00
2126	Investitions- und Tilgungszuschüsse zwischen Unternehmungen und Betrieben der Gebietskörperschaft und der Gebietskörperschaft	0,00	0,00	0,00
2127	Nicht finanzierungswirksamer Transferertrag	176 600,00	169 900,00	153 807,83
<b>213</b>	<b>Finanzerträge</b>	<b>3 600,00</b>	<b>3 800,00</b>	<b>3 785,38</b>
2131	Erträge aus Zinsen	3 600,00	3 800,00	3 785,38
2132	Erträge aus Zinsen aus derivativen Finanzinstrumenten ohne Grundgeschäft	0,00	0,00	0,00
2133	Erträge aus Gewinnentnahmen von marktbestimmten Betrieben	0,00	0,00	0,00
2134	Sonstige Finanzerträge	0,00	0,00	0,00
2135	Erträge aus Dividenden/Gewinnausschüttungen	0,00	0,00	0,00
2136	Sonstige nicht finanzierungswirksame Finanzerträge	0,00	0,00	0,00
<b>21</b>	<b>Summe Erträge</b>	<b>8 700 900,00</b>	<b>8 579 000,00</b>	<b>8 513 933,00</b>
<b>221</b>	<b>Personalaufwand</b>	<b>1 987 400,00</b>	<b>2 058 900,00</b>	<b>1 886 548,92</b>
2211	Personalaufwand (Bezüge, Nebengeb., Mehrleistungen)	1 546 400,00	1 607 200,00	1 457 558,48
2212	Gesetzlicher und freiwilliger Sozialaufwand	412 500,00	424 400,00	396 975,49
2213	Sonstiger Personalaufwand	0,00	0,00	0,00
2214	Nicht finanzierungswirksamer Personalaufwand	28 500,00	27 300,00	32 014,95
<b>222</b>	<b>Sachaufwand (ohne Transferaufwand)</b>	<b>4 304 900,00</b>	<b>4 485 900,00</b>	<b>4 495 795,79</b>
2221	Gebrauchs- und Verbrauchsgüter, Handelswaren	237 500,00	222 800,00	175 659,94
2222	Verwaltungs- und Betriebsaufwand	345 700,00	356 200,00	278 537,17
2223	Leasing- und Mietaufwand	209 000,00	208 500,00	195 812,38
2224	Instandhaltung	460 500,00	504 500,00	468 838,19
2225	Sonstiger Sachaufwand	1 567 700,00	1 630 100,00	1 773 312,22
2226	Nicht finanzierungswirksamer Sachaufwand	1 484 500,00	1 563 800,00	1 603 635,89

MVAG	Mittelverwendungs- und aufbringungsgruppen (1. und 2. Ebene)	VA 2022	VA 2021	RA 2020
<b>223</b>	<b>Transferaufwand (laufende Transfers und Kapitaltransfers)</b>	<b>2 395 900,00</b>	<b>2 280 100,00</b>	<b>2 315 490,49</b>
2231	Transferaufwand an Träger des öffentlichen Rechts	2 175 800,00	2 080 000,00	2 063 273,91
2232	Transferaufwand an Beteiligungen	0,00	0,00	0,00
2233	Transferaufwand an Unternehmen (mit Finanzunternehmen)	63 400,00	63 400,00	123 407,93
2234	Transferaufwand an Haushalte und Organisationen ohne Erwerbscharakter	156 700,00	136 700,00	128 808,65
2235	Transferaufwand an das Ausland	0,00	0,00	0,00
2236	Investitions- und Tilgungszuschüsse zwischen Unternehmungen und Betrieben der Gebietskörperschaft und der Gebietskörperschaft	0,00	0,00	0,00
2237	Nicht finanzierungswirksamer Transferaufwand	0,00	0,00	0,00
<b>224</b>	<b>Finanzaufwand</b>	<b>115 500,00</b>	<b>81 600,00</b>	<b>70 536,56</b>
2241	Zinsen aus Finanzschulden, Finanzierungsleasing, Forderungskauf und derivativen Finanzinstrumenten mit Grundgeschäft	110 000,00	76 100,00	66 519,52
2242	Zinsen und sonstige Aufwendungen aus derivativen Finanzinstrumenten ohne Grundgeschäft	0,00	0,00	0,00
2243	Gewinnentnahmen von Unternehmungen und marktbestimmten Betrieben der Gebietskörperschaft (innerhalb der Gebietskörperschaft)	0,00	0,00	0,00
2244	Sonstiger Finanzaufwand	5 500,00	5 500,00	4 017,04
2245	Nicht finanzierungswirksamer Finanzaufwand	0,00	0,00	0,00
<b>22</b>	<b>Summe Aufwendungen</b>	<b>8 803 700,00</b>	<b>8 906 500,00</b>	<b>8 768 371,76</b>
<b>SA0</b>	<b>Saldo (0) Nettoergebnis (21 - 22)</b>	<b>-102 800,00</b>	<b>-327 500,00</b>	<b>-254 438,76</b>
<b>230</b>	<b>Entnahmen von Haushaltsrücklagen</b>	<b>102 800,00</b>	<b>327 500,00</b>	<b>254 438,76</b>
2301	Entnahmen von Haushaltsrücklagen	102 800,00	327 500,00	254 438,76
<b>240</b>	<b>Zuweisung an Haushaltsrücklagen</b>	<b>0,00</b>	<b>0,00</b>	<b>0,00</b>
2401	Zuweisung an Haushaltsrücklagen	0,00	0,00	0,00
<b>23</b>	<b>Summe Haushaltsrücklagen</b>	<b>102 800,00</b>	<b>327 500,00</b>	<b>254 438,76</b>
<b>SA00</b>	<b>Nettoergebnis nach Zuweisung und Entnahmen von Haushaltsrücklagen (Saldo 0 +/- SU23)</b>	<b>0,00</b>	<b>0,00</b>	<b>0,00</b>

Ergebnishaushalt Bereichsbudget 1. und 2. Ebene (Anlage 1a)



## Vertretungskörper und allgemeine Verwaltung (Gruppe 0)

MVAG	Mittelverwendungs- und -aufbringungsgruppen (1. und 2. Ebene)	VA 2022	VA 2021	RA 2020
<b>211</b>	<b>Erträge aus der operativen Verwaltungstätigkeit</b>	<b>421 500,00</b>	<b>480 800,00</b>	<b>402 665,94</b>
2111	Erträge aus eigenen Abgaben	0,00	0,00	0,00
2112	Erträge aus Ertragsanteilen	0,00	0,00	0,00
2113	Erträge aus Gebühren	0,00	0,00	0,00
2114	Erträge aus Leistungen	379 500,00	437 900,00	397 582,55
2115	Erträge aus Besitz und wirtschaftlicher Tätigkeit	4 500,00	5 000,00	4 810,72
2116	Erträge aus Veräußerung und sonstige Erträge	500,00	500,00	272,67
2117	Nicht finanzierungswirksame operative Erträge	37 000,00	37 400,00	0,00
<b>212</b>	<b>Erträge aus Transfers</b>	<b>8 400,00</b>	<b>119 400,00</b>	<b>27 033,28</b>
2121	Transferertrag von Trägern des öffentlichen Rechts	7 000,00	118 000,00	25 658,27
2122	Transferertrag von Beteiligungen	0,00	0,00	0,00
2123	Transferertrag von Unternehmen (mit Finanzunternehmen)	0,00	0,00	0,00
2124	Transferertrag von Haushalten und Organisationen ohne Erwerbscharakter	0,00	0,00	0,00
2125	Transferertrag vom Ausland	0,00	0,00	0,00
2126	Investitions- und Tilgungszuschüsse zwischen Unternehmungen und Betrieben der Gebietskörperschaft und der Gebietskörperschaft	0,00	0,00	0,00
2127	Nicht finanzierungswirksamer Transferertrag	1 400,00	1 400,00	1 375,01
<b>213</b>	<b>Finanzerträge</b>	<b>0,00</b>	<b>0,00</b>	<b>0,00</b>
2131	Erträge aus Zinsen	0,00	0,00	0,00
2132	Erträge aus Zinsen aus derivativen Finanzinstrumenten ohne Grundgeschäft	0,00	0,00	0,00
2133	Erträge aus Gewinnentnahmen von marktbestimmten Betrieben	0,00	0,00	0,00
2134	Sonstige Finanzerträge	0,00	0,00	0,00
2135	Erträge aus Dividenden/Gewinnausschüttungen	0,00	0,00	0,00
2136	Sonstige nicht finanzierungswirksame Finanzerträge	0,00	0,00	0,00
<b>21</b>	<b>Summe Erträge</b>	<b>429 900,00</b>	<b>600 200,00</b>	<b>429 699,22</b>
<b>221</b>	<b>Personalaufwand</b>	<b>586 500,00</b>	<b>636 600,00</b>	<b>594 632,66</b>
2211	Personalaufwand (Bezüge, Nebengeb., Mehrleistungen)	462 000,00	497 400,00	449 932,62
2212	Gesetzlicher und freiwilliger Sozialaufwand	117 100,00	131 700,00	131 703,44
2213	Sonstiger Personalaufwand	0,00	0,00	0,00
2214	Nicht finanzierungswirksamer Personalaufwand	7 400,00	7 500,00	12 996,60
<b>222</b>	<b>Sachaufwand (ohne Transferaufwand)</b>	<b>417 700,00</b>	<b>420 200,00</b>	<b>381 279,12</b>
2221	Gebrauchs- und Verbrauchsgüter, Handelswaren	28 100,00	16 400,00	24 250,26
2222	Verwaltungs- und Betriebsaufwand	32 400,00	34 800,00	27 221,29

## Vertretungskörper und allgemeine Verwaltung (Gruppe 0)

MVAG	Mittelverwendungs- und -aufbringungsgruppen (1. und 2. Ebene)	VA 2022	VA 2021	RA 2020
2223	Leasing- und Mietaufwand	47 000,00	46 500,00	39 168,33
2224	Instandhaltung	8 700,00	9 000,00	14 470,57
2225	Sonstiger Sachaufwand	242 300,00	255 100,00	220 634,61
2226	Nicht finanzierungswirksamer Sachaufwand	59 200,00	58 400,00	55 534,06
<b>223</b>	<b>Transferaufwand (laufende Transfers und Kapitaltransfers)</b>	<b>28 600,00</b>	<b>26 100,00</b>	<b>23 973,66</b>
2231	Transferaufwand an Träger des öffentlichen Rechts	5 600,00	5 600,00	5 558,16
2232	Transferaufwand an Beteiligungen	0,00	0,00	0,00
2233	Transferaufwand an Unternehmen (mit Finanzunternehmen)	0,00	0,00	0,00
2234	Transferaufwand an Haushalte und Organisationen ohne Erwerbscharakter	23 000,00	20 500,00	18 415,50
2235	Transferaufwand an das Ausland	0,00	0,00	0,00
2236	Investitions- und Tilgungszuschüsse zwischen Unternehmungen und Betrieben der Gebietskörperschaft und der Gebietskörperschaft	0,00	0,00	0,00
2237	Nicht finanzierungswirksamer Transferaufwand	0,00	0,00	0,00
<b>224</b>	<b>Finanzaufwand</b>	<b>0,00</b>	<b>0,00</b>	<b>0,00</b>
2241	Zinsen aus Finanzschulden, Finanzierungsleasing, Forderungskauf und derivativen Finanzinstrumenten mit Grundgeschäft	0,00	0,00	0,00
2242	Zinsen und sonstige Aufwendungen aus derivativen Finanzinstrumenten ohne Grundgeschäft	0,00	0,00	0,00
2243	Gewinnentnahmen von Unternehmungen und marktbestimmten Betrieben der Gebietskörperschaft (innerhalb der Gebietskörperschaft)	0,00	0,00	0,00
2244	Sonstiger Finanzaufwand	0,00	0,00	0,00
2245	Nicht finanzierungswirksamer Finanzaufwand	0,00	0,00	0,00
<b>22</b>	<b>Summe Aufwendungen</b>	<b>1 032 800,00</b>	<b>1 082 900,00</b>	<b>999 885,44</b>
<b>SA0</b>	<b>Saldo (0) Nettoergebnis (21 - 22)</b>	<b>-602 900,00</b>	<b>-482 700,00</b>	<b>-570 186,22</b>
<b>230</b>	<b>Entnahmen von Haushaltsrücklagen</b>	<b>0,00</b>	<b>0,00</b>	<b>0,00</b>
2301	Entnahmen von Haushaltsrücklagen	0,00	0,00	0,00
<b>240</b>	<b>Zuweisung an Haushaltsrücklagen</b>	<b>0,00</b>	<b>0,00</b>	<b>0,00</b>
2401	Zuweisung an Haushaltsrücklagen	0,00	0,00	0,00
<b>23</b>	<b>Summe Haushaltsrücklagen</b>	<b>0,00</b>	<b>0,00</b>	<b>0,00</b>
<b>SA00</b>	<b>Nettoergebnis nach Zuweisung und Entnahmen von Haushaltsrücklagen (Saldo 0 +/- SU23)</b>	<b>-602 900,00</b>	<b>-482 700,00</b>	<b>-570 186,22</b>

## Öffentliche Ordnung und Sicherheit (Gruppe 1)

MVAG	Mittelverwendungs- und -aufbringungsgruppen (1. und 2. Ebene)	VA 2022	VA 2021	RA 2020
<b>211</b>	<b>Erträge aus der operativen Verwaltungstätigkeit</b>	<b>33 600,00</b>	<b>28 600,00</b>	<b>24 187,24</b>
2111	Erträge aus eigenen Abgaben	0,00	0,00	0,00
2112	Erträge aus Ertragsanteilen	0,00	0,00	0,00
2113	Erträge aus Gebühren	0,00	0,00	0,00
2114	Erträge aus Leistungen	33 500,00	28 500,00	24 165,09
2115	Erträge aus Besitz und wirtschaftlicher Tätigkeit	0,00	0,00	0,00
2116	Erträge aus Veräußerung und sonstige Erträge	100,00	100,00	22,15
2117	Nicht finanzierungswirksame operative Erträge	0,00	0,00	0,00
<b>212</b>	<b>Erträge aus Transfers</b>	<b>352 500,00</b>	<b>12 800,00</b>	<b>15 551,89</b>
2121	Transferertrag von Trägern des öffentlichen Rechts	352 500,00	12 800,00	15 551,89
2122	Transferertrag von Beteiligungen	0,00	0,00	0,00
2123	Transferertrag von Unternehmen (mit Finanzunternehmen)	0,00	0,00	0,00
2124	Transferertrag von Haushalten und Organisationen ohne Erwerbscharakter	0,00	0,00	0,00
2125	Transferertrag vom Ausland	0,00	0,00	0,00
2126	Investitions- und Tilgungszuschüsse zwischen Unternehmungen und Betrieben der Gebietskörperschaft und der Gebietskörperschaft	0,00	0,00	0,00
2127	Nicht finanzierungswirksamer Transferertrag	0,00	0,00	0,00
<b>213</b>	<b>Finanzerträge</b>	<b>0,00</b>	<b>0,00</b>	<b>0,00</b>
2131	Erträge aus Zinsen	0,00	0,00	0,00
2132	Erträge aus Zinsen aus derivativen Finanzinstrumenten ohne Grundgeschäft	0,00	0,00	0,00
2133	Erträge aus Gewinnentnahmen von marktbestimmten Betrieben	0,00	0,00	0,00
2134	Sonstige Finanzerträge	0,00	0,00	0,00
2135	Erträge aus Dividenden/Gewinnausschüttungen	0,00	0,00	0,00
2136	Sonstige nicht finanzierungswirksame Finanzerträge	0,00	0,00	0,00
<b>21</b>	<b>Summe Erträge</b>	<b>386 100,00</b>	<b>41 400,00</b>	<b>39 739,13</b>
<b>221</b>	<b>Personalaufwand</b>	<b>0,00</b>	<b>0,00</b>	<b>0,00</b>
2211	Personalaufwand (Bezüge, Nebengeb., Mehrleistungen)	0,00	0,00	0,00
2212	Gesetzlicher und freiwilliger Sozialaufwand	0,00	0,00	0,00
2213	Sonstiger Personalaufwand	0,00	0,00	0,00
2214	Nicht finanzierungswirksamer Personalaufwand	0,00	0,00	0,00
<b>222</b>	<b>Sachaufwand (ohne Transferaufwand)</b>	<b>225 800,00</b>	<b>219 900,00</b>	<b>161 256,26</b>
2221	Gebrauchs- und Verbrauchsgüter, Handelswaren	4 000,00	4 000,00	715,38
2222	Verwaltungs- und Betriebsaufwand	60 000,00	58 700,00	40 777,94

**Öffentliche Ordnung und Sicherheit (Gruppe 1)**

MVAG	Mittelverwendungs- und -aufbringungsgruppen (1. und 2. Ebene)	VA 2022	VA 2021	RA 2020
2223	Leasing- und Mietaufwand	70 000,00	70 000,00	67 727,65
2224	Instandhaltung	37 000,00	45 600,00	19 981,90
2225	Sonstiger Sachaufwand	29 300,00	17 100,00	7 588,91
2226	Nicht finanzierungswirksamer Sachaufwand	25 500,00	24 500,00	24 464,48
<b>223</b>	<b>Transferaufwand (laufende Transfers und Kapitaltransfers)</b>	<b>46 500,00</b>	<b>76 500,00</b>	<b>122 192,37</b>
2231	Transferaufwand an Träger des öffentlichen Rechts	44 000,00	74 000,00	122 192,37
2232	Transferaufwand an Beteiligungen	0,00	0,00	0,00
2233	Transferaufwand an Unternehmen (mit Finanzunternehmen)	0,00	0,00	0,00
2234	Transferaufwand an Haushalte und Organisationen ohne Erwerbscharakter	2 500,00	2 500,00	0,00
2235	Transferaufwand an das Ausland	0,00	0,00	0,00
2236	Investitions- und Tilgungszuschüsse zwischen Unternehmungen und Betrieben der Gebietskörperschaft und der Gebietskörperschaft	0,00	0,00	0,00
2237	Nicht finanzierungswirksamer Transferaufwand	0,00	0,00	0,00
<b>224</b>	<b>Finanzaufwand</b>	<b>25 900,00</b>	<b>1 600,00</b>	<b>1 728,42</b>
2241	Zinsen aus Finanzschulden, Finanzierungsleasing, Forderungskauf und derivativen Finanzinstrumenten mit Grundgeschäft	25 900,00	1 600,00	1 728,42
2242	Zinsen und sonstige Aufwendungen aus derivativen Finanzinstrumenten ohne Grundgeschäft	0,00	0,00	0,00
2243	Gewinnentnahmen von Unternehmungen und marktbestimmten Betrieben der Gebietskörperschaft (innerhalb der Gebietskörperschaft)	0,00	0,00	0,00
2244	Sonstiger Finanzaufwand	0,00	0,00	0,00
2245	Nicht finanzierungswirksamer Finanzaufwand	0,00	0,00	0,00
<b>22</b>	<b>Summe Aufwendungen</b>	<b>298 200,00</b>	<b>298 000,00</b>	<b>285 177,05</b>
<b>SA0</b>	<b>Saldo (0) Nettoergebnis (21 - 22)</b>	<b>87 900,00</b>	<b>-256 600,00</b>	<b>-245 437,92</b>
<b>230</b>	<b>Entnahmen von Haushaltsrücklagen</b>	<b>0,00</b>	<b>0,00</b>	<b>0,00</b>
2301	Entnahmen von Haushaltsrücklagen	0,00	0,00	0,00
<b>240</b>	<b>Zuweisung an Haushaltsrücklagen</b>	<b>0,00</b>	<b>0,00</b>	<b>0,00</b>
2401	Zuweisung an Haushaltsrücklagen	0,00	0,00	0,00
<b>23</b>	<b>Summe Haushaltsrücklagen</b>	<b>0,00</b>	<b>0,00</b>	<b>0,00</b>
<b>SA00</b>	<b>Nettoergebnis nach Zuweisung und Entnahmen von Haushaltsrücklagen (Saldo 0 +/- SU23)</b>	<b>87 900,00</b>	<b>-256 600,00</b>	<b>-245 437,92</b>



## Unterricht, Erziehung, Sport und Wissenschaft (Gruppe 2)

MVAG	Mittelverwendungs- und -aufbringungsgruppen (1. und 2. Ebene)	VA 2022	VA 2021	RA 2020
<b>211</b>	<b>Erträge aus der operativen Verwaltungstätigkeit</b>	<b>227 400,00</b>	<b>207 300,00</b>	<b>258 905,55</b>
2111	Erträge aus eigenen Abgaben	0,00	0,00	0,00
2112	Erträge aus Ertragsanteilen	0,00	0,00	0,00
2113	Erträge aus Gebühren	0,00	0,00	0,00
2114	Erträge aus Leistungen	26 400,00	27 200,00	18 232,48
2115	Erträge aus Besitz und wirtschaftlicher Tätigkeit	8 300,00	8 300,00	8 334,22
2116	Erträge aus Veräußerung und sonstige Erträge	179 100,00	165 600,00	230 993,91
2117	Nicht finanzierungswirksame operative Erträge	13 600,00	6 200,00	1 344,94
<b>212</b>	<b>Erträge aus Transfers</b>	<b>51 500,00</b>	<b>66 200,00</b>	<b>29 449,48</b>
2121	Transferertrag von Trägern des öffentlichen Rechts	34 600,00	45 500,00	23 732,15
2122	Transferertrag von Beteiligungen	0,00	0,00	0,00
2123	Transferertrag von Unternehmen (mit Finanzunternehmen)	0,00	0,00	0,00
2124	Transferertrag von Haushalten und Organisationen ohne Erwerbscharakter	0,00	3 800,00	0,00
2125	Transferertrag vom Ausland	0,00	0,00	0,00
2126	Investitions- und Tilgungszuschüsse zwischen Unternehmungen und Betrieben der Gebietskörperschaft und der Gebietskörperschaft	0,00	0,00	0,00
2127	Nicht finanzierungswirksamer Transferertrag	16 900,00	16 900,00	5 717,33
<b>213</b>	<b>Finanzerträge</b>	<b>0,00</b>	<b>0,00</b>	<b>0,00</b>
2131	Erträge aus Zinsen	0,00	0,00	0,00
2132	Erträge aus Zinsen aus derivativen Finanzinstrumenten ohne Grundgeschäft	0,00	0,00	0,00
2133	Erträge aus Gewinnentnahmen von marktbestimmten Betrieben	0,00	0,00	0,00
2134	Sonstige Finanzerträge	0,00	0,00	0,00
2135	Erträge aus Dividenden/Gewinnausschüttungen	0,00	0,00	0,00
2136	Sonstige nicht finanzierungswirksame Finanzerträge	0,00	0,00	0,00
<b>21</b>	<b>Summe Erträge</b>	<b>278 900,00</b>	<b>273 500,00</b>	<b>288 355,03</b>
<b>221</b>	<b>Personalaufwand</b>	<b>524 600,00</b>	<b>468 400,00</b>	<b>460 683,75</b>
2211	Personalaufwand (Bezüge, Nebengeb., Mehrleistungen)	397 000,00	353 300,00	357 911,78
2212	Gesetzlicher und freiwilliger Sozialaufwand	118 500,00	106 900,00	94 907,84
2213	Sonstiger Personalaufwand	0,00	0,00	0,00
2214	Nicht finanzierungswirksamer Personalaufwand	9 100,00	8 200,00	7 864,13
<b>222</b>	<b>Sachaufwand (ohne Transferaufwand)</b>	<b>466 700,00</b>	<b>501 100,00</b>	<b>558 266,72</b>
2221	Gebrauchs- und Verbrauchsgüter, Handelswaren	84 700,00	91 900,00	64 776,21
2222	Verwaltungs- und Betriebsaufwand	45 900,00	44 800,00	31 981,82

## Unterricht, Erziehung, Sport und Wissenschaft (Gruppe 2)

MVAG	Mittelverwendungs- und -aufbringungsgruppen (1. und 2. Ebene)	VA 2022	VA 2021	RA 2020
2223	Leasing- und Mietaufwand	29 600,00	29 600,00	28 837,97
2224	Instandhaltung	19 000,00	27 000,00	25 887,37
2225	Sonstiger Sachaufwand	173 300,00	198 900,00	300 165,73
2226	Nicht finanzierungswirksamer Sachaufwand	114 200,00	108 900,00	106 617,62
<b>223</b>	<b>Transferaufwand (laufende Transfers und Kapitaltransfers)</b>	<b>301 500,00</b>	<b>216 500,00</b>	<b>224 671,69</b>
2231	Transferaufwand an Träger des öffentlichen Rechts	226 800,00	161 300,00	182 751,17
2232	Transferaufwand an Beteiligungen	0,00	0,00	0,00
2233	Transferaufwand an Unternehmen (mit Finanzunternehmen)	0,00	0,00	0,00
2234	Transferaufwand an Haushalte und Organisationen ohne Erwerbscharakter	74 700,00	55 200,00	41 920,52
2235	Transferaufwand an das Ausland	0,00	0,00	0,00
2236	Investitions- und Tilgungszuschüsse zwischen Unternehmungen und Betrieben der Gebietskörperschaft und der Gebietskörperschaft	0,00	0,00	0,00
2237	Nicht finanzierungswirksamer Transferaufwand	0,00	0,00	0,00
<b>224</b>	<b>Finanzaufwand</b>	<b>11 400,00</b>	<b>10 200,00</b>	<b>3 974,98</b>
2241	Zinsen aus Finanzschulden, Finanzierungsleasing, Forderungskauf und derivativen Finanzinstrumenten mit Grundgeschäft	11 400,00	10 200,00	3 974,98
2242	Zinsen und sonstige Aufwendungen aus derivativen Finanzinstrumenten ohne Grundgeschäft	0,00	0,00	0,00
2243	Gewinnentnahmen von Unternehmungen und marktbestimmten Betrieben der Gebietskörperschaft (innerhalb der Gebietskörperschaft)	0,00	0,00	0,00
2244	Sonstiger Finanzaufwand	0,00	0,00	0,00
2245	Nicht finanzierungswirksamer Finanzaufwand	0,00	0,00	0,00
<b>22</b>	<b>Summe Aufwendungen</b>	<b>1 304 200,00</b>	<b>1 196 200,00</b>	<b>1 247 597,14</b>
<b>SA0</b>	<b>Saldo (0) Nettoergebnis (21 - 22)</b>	<b>-1 025 300,00</b>	<b>-922 700,00</b>	<b>-959 242,11</b>
<b>230</b>	<b>Entnahmen von Haushaltsrücklagen</b>	<b>0,00</b>	<b>0,00</b>	<b>0,00</b>
2301	Entnahmen von Haushaltsrücklagen	0,00	0,00	0,00
<b>240</b>	<b>Zuweisung an Haushaltsrücklagen</b>	<b>0,00</b>	<b>0,00</b>	<b>0,00</b>
2401	Zuweisung an Haushaltsrücklagen	0,00	0,00	0,00
<b>23</b>	<b>Summe Haushaltsrücklagen</b>	<b>0,00</b>	<b>0,00</b>	<b>0,00</b>
<b>SA00</b>	<b>Nettoergebnis nach Zuweisung und Entnahmen von Haushaltsrücklagen (Saldo 0 +/- SU23)</b>	<b>-1 025 300,00</b>	<b>-922 700,00</b>	<b>-959 242,11</b>

**Kunst, Kultur und Kultus (Gruppe 3)**

MVAG	Mittelverwendungs- und -aufbringungsgruppen (1. und 2. Ebene)	VA 2022	VA 2021	RA 2020
<b>211</b>	<b>Erträge aus der operativen Verwaltungstätigkeit</b>	<b>2 500,00</b>	<b>2 500,00</b>	<b>811,50</b>
2111	Erträge aus eigenen Abgaben	0,00	0,00	0,00
2112	Erträge aus Ertragsanteilen	0,00	0,00	0,00
2113	Erträge aus Gebühren	0,00	0,00	0,00
2114	Erträge aus Leistungen	2 500,00	2 500,00	811,50
2115	Erträge aus Besitz und wirtschaftlicher Tätigkeit	0,00	0,00	0,00
2116	Erträge aus Veräußerung und sonstige Erträge	0,00	0,00	0,00
2117	Nicht finanzierungswirksame operative Erträge	0,00	0,00	0,00
<b>212</b>	<b>Erträge aus Transfers</b>	<b>4 000,00</b>	<b>4 000,00</b>	<b>7 000,00</b>
2121	Transferertrag von Trägern des öffentlichen Rechts	4 000,00	4 000,00	7 000,00
2122	Transferertrag von Beteiligungen	0,00	0,00	0,00
2123	Transferertrag von Unternehmen (mit Finanzunternehmen)	0,00	0,00	0,00
2124	Transferertrag von Haushalten und Organisationen ohne Erwerbscharakter	0,00	0,00	0,00
2125	Transferertrag vom Ausland	0,00	0,00	0,00
2126	Investitions- und Tilgungszuschüsse zwischen Unternehmungen und Betrieben der Gebietskörperschaft und der Gebietskörperschaft	0,00	0,00	0,00
2127	Nicht finanzierungswirksamer Transferertrag	0,00	0,00	0,00
<b>213</b>	<b>Finanzerträge</b>	<b>0,00</b>	<b>0,00</b>	<b>0,00</b>
2131	Erträge aus Zinsen	0,00	0,00	0,00
2132	Erträge aus Zinsen aus derivativen Finanzinstrumenten ohne Grundgeschäft	0,00	0,00	0,00
2133	Erträge aus Gewinnentnahmen von marktbestimmten Betrieben	0,00	0,00	0,00
2134	Sonstige Finanzerträge	0,00	0,00	0,00
2135	Erträge aus Dividenden/Gewinnausschüttungen	0,00	0,00	0,00
2136	Sonstige nicht finanzierungswirksame Finanzerträge	0,00	0,00	0,00
<b>21</b>	<b>Summe Erträge</b>	<b>6 500,00</b>	<b>6 500,00</b>	<b>7 811,50</b>
<b>221</b>	<b>Personalaufwand</b>	<b>0,00</b>	<b>0,00</b>	<b>0,00</b>
2211	Personalaufwand (Bezüge, Nebengeb., Mehrleistungen)	0,00	0,00	0,00
2212	Gesetzlicher und freiwilliger Sozialaufwand	0,00	0,00	0,00
2213	Sonstiger Personalaufwand	0,00	0,00	0,00
2214	Nicht finanzierungswirksamer Personalaufwand	0,00	0,00	0,00
<b>222</b>	<b>Sachaufwand (ohne Transferaufwand)</b>	<b>211 000,00</b>	<b>210 800,00</b>	<b>172 524,56</b>
2221	Gebrauchs- und Verbrauchsgüter, Handelswaren	27 600,00	19 600,00	24 528,63
2222	Verwaltungs- und Betriebsaufwand	6 600,00	5 700,00	5 589,94

**Kunst, Kultur und Kultus (Gruppe 3)**

MVAG	Mittelverwendungs- und -aufbringungsgruppen (1. und 2. Ebene)	VA 2022	VA 2021	RA 2020
2223	Leasing- und Mietaufwand	8 500,00	8 500,00	7 315,67
2224	Instandhaltung	29 200,00	18 000,00	12 080,86
2225	Sonstiger Sachaufwand	133 400,00	148 900,00	118 496,55
2226	Nicht finanzierungswirksamer Sachaufwand	5 700,00	10 100,00	4 512,91
<b>223</b>	<b>Transferaufwand (laufende Transfers und Kapitaltransfers)</b>	<b>116 100,00</b>	<b>130 000,00</b>	<b>183 421,94</b>
2231	Transferaufwand an Träger des öffentlichen Rechts	73 600,00	87 500,00	81 047,34
2232	Transferaufwand an Beteiligungen	0,00	0,00	0,00
2233	Transferaufwand an Unternehmen (mit Finanzunternehmen)	40 000,00	40 000,00	100 074,60
2234	Transferaufwand an Haushalte und Organisationen ohne Erwerbscharakter	2 500,00	2 500,00	2 300,00
2235	Transferaufwand an das Ausland	0,00	0,00	0,00
2236	Investitions- und Tilgungszuschüsse zwischen Unternehmungen und Betrieben der Gebietskörperschaft und der Gebietskörperschaft	0,00	0,00	0,00
2237	Nicht finanzierungswirksamer Transferaufwand	0,00	0,00	0,00
<b>224</b>	<b>Finanzaufwand</b>	<b>0,00</b>	<b>0,00</b>	<b>0,00</b>
2241	Zinsen aus Finanzschulden, Finanzierungsleasing, Forderungskauf und derivativen Finanzinstrumenten mit Grundgeschäft	0,00	0,00	0,00
2242	Zinsen und sonstige Aufwendungen aus derivativen Finanzinstrumenten ohne Grundgeschäft	0,00	0,00	0,00
2243	Gewinnentnahmen von Unternehmungen und marktbestimmten Betrieben der Gebietskörperschaft (innerhalb der Gebietskörperschaft)	0,00	0,00	0,00
2244	Sonstiger Finanzaufwand	0,00	0,00	0,00
2245	Nicht finanzierungswirksamer Finanzaufwand	0,00	0,00	0,00
<b>22</b>	<b>Summe Aufwendungen</b>	<b>327 100,00</b>	<b>340 800,00</b>	<b>355 946,50</b>
<b>SA0</b>	<b>Saldo (0) Nettoergebnis (21 - 22)</b>	<b>-320 600,00</b>	<b>-334 300,00</b>	<b>-348 135,00</b>
<b>230</b>	<b>Entnahmen von Haushaltsrücklagen</b>	<b>0,00</b>	<b>0,00</b>	<b>0,00</b>
2301	Entnahmen von Haushaltsrücklagen	0,00	0,00	0,00
<b>240</b>	<b>Zuweisung an Haushaltsrücklagen</b>	<b>0,00</b>	<b>0,00</b>	<b>0,00</b>
2401	Zuweisung an Haushaltsrücklagen	0,00	0,00	0,00
<b>23</b>	<b>Summe Haushaltsrücklagen</b>	<b>0,00</b>	<b>0,00</b>	<b>0,00</b>
<b>SA00</b>	<b>Nettoergebnis nach Zuweisung und Entnahmen von Haushaltsrücklagen (Saldo 0 +/- SU23)</b>	<b>-320 600,00</b>	<b>-334 300,00</b>	<b>-348 135,00</b>

## Soziale Wohlfahrt und Wohnbauförderung (Gruppe 4)

MVAG	Mittelverwendungs- und -aufbringungsgruppen (1. und 2. Ebene)	VA 2022	VA 2021	RA 2020
<b>211</b>	<b>Erträge aus der operativen Verwaltungstätigkeit</b>	<b>0,00</b>	<b>0,00</b>	<b>0,00</b>
2111	Erträge aus eigenen Abgaben	0,00	0,00	0,00
2112	Erträge aus Ertragsanteilen	0,00	0,00	0,00
2113	Erträge aus Gebühren	0,00	0,00	0,00
2114	Erträge aus Leistungen	0,00	0,00	0,00
2115	Erträge aus Besitz und wirtschaftlicher Tätigkeit	0,00	0,00	0,00
2116	Erträge aus Veräußerung und sonstige Erträge	0,00	0,00	0,00
2117	Nicht finanzierungswirksame operative Erträge	0,00	0,00	0,00
<b>212</b>	<b>Erträge aus Transfers</b>	<b>100,00</b>	<b>100,00</b>	<b>46 111,66</b>
2121	Transferertrag von Trägern des öffentlichen Rechts	0,00	0,00	46 111,66
2122	Transferertrag von Beteiligungen	0,00	0,00	0,00
2123	Transferertrag von Unternehmen (mit Finanzunternehmen)	100,00	100,00	0,00
2124	Transferertrag von Haushalten und Organisationen ohne Erwerbscharakter	0,00	0,00	0,00
2125	Transferertrag vom Ausland	0,00	0,00	0,00
2126	Investitions- und Tilgungszuschüsse zwischen Unternehmungen und Betrieben der Gebietskörperschaft und der Gebietskörperschaft	0,00	0,00	0,00
2127	Nicht finanzierungswirksamer Transferertrag	0,00	0,00	0,00
<b>213</b>	<b>Finanzerträge</b>	<b>0,00</b>	<b>0,00</b>	<b>0,00</b>
2131	Erträge aus Zinsen	0,00	0,00	0,00
2132	Erträge aus Zinsen aus derivativen Finanzinstrumenten ohne Grundgeschäft	0,00	0,00	0,00
2133	Erträge aus Gewinnentnahmen von marktbestimmten Betrieben	0,00	0,00	0,00
2134	Sonstige Finanzerträge	0,00	0,00	0,00
2135	Erträge aus Dividenden/Gewinnausschüttungen	0,00	0,00	0,00
2136	Sonstige nicht finanzierungswirksame Finanzerträge	0,00	0,00	0,00
<b>21</b>	<b>Summe Erträge</b>	<b>100,00</b>	<b>100,00</b>	<b>46 111,66</b>
<b>221</b>	<b>Personalaufwand</b>	<b>0,00</b>	<b>0,00</b>	<b>0,00</b>
2211	Personalaufwand (Bezüge, Nebengeb., Mehrleistungen)	0,00	0,00	0,00
2212	Gesetzlicher und freiwilliger Sozialaufwand	0,00	0,00	0,00
2213	Sonstiger Personalaufwand	0,00	0,00	0,00
2214	Nicht finanzierungswirksamer Personalaufwand	0,00	0,00	0,00
<b>222</b>	<b>Sachaufwand (ohne Transferaufwand)</b>	<b>1 100,00</b>	<b>1 000,00</b>	<b>204,00</b>
2221	Gebrauchs- und Verbrauchsgüter, Handelswaren	0,00	0,00	0,00
2222	Verwaltungs- und Betriebsaufwand	100,00	0,00	0,00

**Soziale Wohlfahrt und Wohnbauförderung (Gruppe 4)**

MVAG	Mittelverwendungs- und -aufbringungsgruppen (1. und 2. Ebene)	VA 2022	VA 2021	RA 2020
2223	Leasing- und Mietaufwand	0,00	0,00	0,00
2224	Instandhaltung	0,00	0,00	0,00
2225	Sonstiger Sachaufwand	1 000,00	1 000,00	204,00
2226	Nicht finanzierungswirksamer Sachaufwand	0,00	0,00	0,00
<b>223</b>	<b>Transferaufwand (laufende Transfers und Kapitaltransfers)</b>	<b>791 000,00</b>	<b>740 000,00</b>	<b>708 789,38</b>
2231	Transferaufwand an Träger des öffentlichen Rechts	775 000,00	720 000,00	699 228,19
2232	Transferaufwand an Beteiligungen	0,00	0,00	0,00
2233	Transferaufwand an Unternehmen (mit Finanzunternehmen)	0,00	0,00	0,00
2234	Transferaufwand an Haushalte und Organisationen ohne Erwerbscharakter	16 000,00	20 000,00	9 561,19
2235	Transferaufwand an das Ausland	0,00	0,00	0,00
2236	Investitions- und Tilgungszuschüsse zwischen Unternehmungen und Betrieben der Gebietskörperschaft und der Gebietskörperschaft	0,00	0,00	0,00
2237	Nicht finanzierungswirksamer Transferaufwand	0,00	0,00	0,00
<b>224</b>	<b>Finanzaufwand</b>	<b>0,00</b>	<b>0,00</b>	<b>0,00</b>
2241	Zinsen aus Finanzschulden, Finanzierungsleasing, Forderungskauf und derivativen Finanzinstrumenten mit Grundgeschäft	0,00	0,00	0,00
2242	Zinsen und sonstige Aufwendungen aus derivativen Finanzinstrumenten ohne Grundgeschäft	0,00	0,00	0,00
2243	Gewinnentnahmen von Unternehmungen und marktbestimmten Betrieben der Gebietskörperschaft (innerhalb der Gebietskörperschaft)	0,00	0,00	0,00
2244	Sonstiger Finanzaufwand	0,00	0,00	0,00
2245	Nicht finanzierungswirksamer Finanzaufwand	0,00	0,00	0,00
<b>22</b>	<b>Summe Aufwendungen</b>	<b>792 100,00</b>	<b>741 000,00</b>	<b>708 993,38</b>
<b>SA0</b>	<b>Saldo (0) Nettoergebnis (21 - 22)</b>	<b>-792 000,00</b>	<b>-740 900,00</b>	<b>-662 881,72</b>
<b>230</b>	<b>Entnahmen von Haushaltsrücklagen</b>	<b>0,00</b>	<b>0,00</b>	<b>0,00</b>
2301	Entnahmen von Haushaltsrücklagen	0,00	0,00	0,00
<b>240</b>	<b>Zuweisung an Haushaltsrücklagen</b>	<b>0,00</b>	<b>0,00</b>	<b>0,00</b>
2401	Zuweisung an Haushaltsrücklagen	0,00	0,00	0,00
<b>23</b>	<b>Summe Haushaltsrücklagen</b>	<b>0,00</b>	<b>0,00</b>	<b>0,00</b>
<b>SA00</b>	<b>Nettoergebnis nach Zuweisung und Entnahmen von Haushaltsrücklagen (Saldo 0 +/- SU23)</b>	<b>-792 000,00</b>	<b>-740 900,00</b>	<b>-662 881,72</b>

## Gesundheit (Gruppe 5)

MVAG	Mittelverwendungs- und -aufbringungsgruppen (1. und 2. Ebene)	VA 2022	VA 2021	RA 2020
<b>211</b>	<b>Erträge aus der operativen Verwaltungstätigkeit</b>	<b>70 400,00</b>	<b>100 500,00</b>	<b>740,00</b>
2111	Erträge aus eigenen Abgaben	0,00	0,00	0,00
2112	Erträge aus Ertragsanteilen	0,00	0,00	0,00
2113	Erträge aus Gebühren	0,00	0,00	0,00
2114	Erträge aus Leistungen	70 000,00	100 000,00	0,00
2115	Erträge aus Besitz und wirtschaftlicher Tätigkeit	0,00	0,00	0,00
2116	Erträge aus Veräußerung und sonstige Erträge	400,00	500,00	740,00
2117	Nicht finanzierungswirksame operative Erträge	0,00	0,00	0,00
<b>212</b>	<b>Erträge aus Transfers</b>	<b>0,00</b>	<b>0,00</b>	<b>0,00</b>
2121	Transferertrag von Trägern des öffentlichen Rechts	0,00	0,00	0,00
2122	Transferertrag von Beteiligungen	0,00	0,00	0,00
2123	Transferertrag von Unternehmen (mit Finanzunternehmen)	0,00	0,00	0,00
2124	Transferertrag von Haushalten und Organisationen ohne Erwerbscharakter	0,00	0,00	0,00
2125	Transferertrag vom Ausland	0,00	0,00	0,00
2126	Investitions- und Tilgungszuschüsse zwischen Unternehmungen und Betrieben der Gebietskörperschaft und der Gebietskörperschaft	0,00	0,00	0,00
2127	Nicht finanzierungswirksamer Transferertrag	0,00	0,00	0,00
<b>213</b>	<b>Finanzerträge</b>	<b>0,00</b>	<b>0,00</b>	<b>0,00</b>
2131	Erträge aus Zinsen	0,00	0,00	0,00
2132	Erträge aus Zinsen aus derivativen Finanzinstrumenten ohne Grundgeschäft	0,00	0,00	0,00
2133	Erträge aus Gewinnentnahmen von marktbestimmten Betrieben	0,00	0,00	0,00
2134	Sonstige Finanzerträge	0,00	0,00	0,00
2135	Erträge aus Dividenden/Gewinnausschüttungen	0,00	0,00	0,00
2136	Sonstige nicht finanzierungswirksame Finanzerträge	0,00	0,00	0,00
<b>21</b>	<b>Summe Erträge</b>	<b>70 400,00</b>	<b>100 500,00</b>	<b>740,00</b>
<b>221</b>	<b>Personalaufwand</b>	<b>3 500,00</b>	<b>3 500,00</b>	<b>2 411,03</b>
2211	Personalaufwand (Bezüge, Nebengeb., Mehrleistungen)	3 500,00	3 500,00	2 411,03
2212	Gesetzlicher und freiwilliger Sozialaufwand	0,00	0,00	0,00
2213	Sonstiger Personalaufwand	0,00	0,00	0,00
2214	Nicht finanzierungswirksamer Personalaufwand	0,00	0,00	0,00
<b>222</b>	<b>Sachaufwand (ohne Transferaufwand)</b>	<b>79 400,00</b>	<b>110 200,00</b>	<b>56 010,62</b>
2221	Gebrauchs- und Verbrauchsgüter, Handelswaren	2 700,00	3 500,00	3 500,60
2222	Verwaltungs- und Betriebsaufwand	0,00	0,00	0,00

## Gesundheit (Gruppe 5)

MVAG	Mittelverwendungs- und -aufbringungsgruppen (1. und 2. Ebene)	VA 2022	VA 2021	RA 2020
2223	Leasing- und Mietaufwand	0,00	0,00	0,00
2224	Instandhaltung	1 500,00	1 500,00	1 359,15
2225	Sonstiger Sachaufwand	75 200,00	105 200,00	51 150,87
2226	Nicht finanzierungswirksamer Sachaufwand	0,00	0,00	0,00
<b>223</b>	<b>Transferaufwand (laufende Transfers und Kapitaltransfers)</b>	<b>1 051 300,00</b>	<b>1 032 100,00</b>	<b>996 210,11</b>
2231	Transferaufwand an Träger des öffentlichen Rechts	1 050 300,00	1 031 100,00	972 348,67
2232	Transferaufwand an Beteiligungen	0,00	0,00	0,00
2233	Transferaufwand an Unternehmen (mit Finanzunternehmen)	0,00	0,00	0,00
2234	Transferaufwand an Haushalte und Organisationen ohne Erwerbscharakter	1 000,00	1 000,00	23 861,44
2235	Transferaufwand an das Ausland	0,00	0,00	0,00
2236	Investitions- und Tilgungszuschüsse zwischen Unternehmungen und Betrieben der Gebietskörperschaft und der Gebietskörperschaft	0,00	0,00	0,00
2237	Nicht finanzierungswirksamer Transferaufwand	0,00	0,00	0,00
<b>224</b>	<b>Finanzaufwand</b>	<b>0,00</b>	<b>0,00</b>	<b>0,00</b>
2241	Zinsen aus Finanzschulden, Finanzierungsleasing, Forderungskauf und derivativen Finanzinstrumenten mit Grundgeschäft	0,00	0,00	0,00
2242	Zinsen und sonstige Aufwendungen aus derivativen Finanzinstrumenten ohne Grundgeschäft	0,00	0,00	0,00
2243	Gewinnentnahmen von Unternehmungen und marktbestimmten Betrieben der Gebietskörperschaft (innerhalb der Gebietskörperschaft)	0,00	0,00	0,00
2244	Sonstiger Finanzaufwand	0,00	0,00	0,00
2245	Nicht finanzierungswirksamer Finanzaufwand	0,00	0,00	0,00
<b>22</b>	<b>Summe Aufwendungen</b>	<b>1 134 200,00</b>	<b>1 145 800,00</b>	<b>1 054 631,76</b>
<b>SA0</b>	<b>Saldo (0) Nettoergebnis (21 - 22)</b>	<b>-1 063 800,00</b>	<b>-1 045 300,00</b>	<b>-1 053 891,76</b>
<b>230</b>	<b>Entnahmen von Haushaltsrücklagen</b>	<b>0,00</b>	<b>0,00</b>	<b>0,00</b>
2301	Entnahmen von Haushaltsrücklagen	0,00	0,00	0,00
<b>240</b>	<b>Zuweisung an Haushaltsrücklagen</b>	<b>0,00</b>	<b>0,00</b>	<b>0,00</b>
2401	Zuweisung an Haushaltsrücklagen	0,00	0,00	0,00
<b>23</b>	<b>Summe Haushaltsrücklagen</b>	<b>0,00</b>	<b>0,00</b>	<b>0,00</b>
<b>SA00</b>	<b>Nettoergebnis nach Zuweisung und Entnahmen von Haushaltsrücklagen (Saldo 0 +/- SU23)</b>	<b>-1 063 800,00</b>	<b>-1 045 300,00</b>	<b>-1 053 891,76</b>



**Straßen- und Wasserbau, Verkehr (Gruppe 6)**

MVAG	Mittelverwendungs- und -aufbringungsgruppen (1. und 2. Ebene)	VA 2022	VA 2021	RA 2020
<b>211</b>	<b>Erträge aus der operativen Verwaltungstätigkeit</b>	<b>414 700,00</b>	<b>396 100,00</b>	<b>591 749,08</b>
2111	Erträge aus eigenen Abgaben	0,00	0,00	0,00
2112	Erträge aus Ertragsanteilen	0,00	0,00	0,00
2113	Erträge aus Gebühren	0,00	0,00	0,00
2114	Erträge aus Leistungen	401 000,00	395 700,00	391 646,06
2115	Erträge aus Besitz und wirtschaftlicher Tätigkeit	0,00	0,00	0,00
2116	Erträge aus Veräußerung und sonstige Erträge	13 700,00	400,00	195 736,20
2117	Nicht finanzierungswirksame operative Erträge	0,00	0,00	4 366,82
<b>212</b>	<b>Erträge aus Transfers</b>	<b>7 600,00</b>	<b>210 600,00</b>	<b>204 645,90</b>
2121	Transferertrag von Trägern des öffentlichen Rechts	2 000,00	200 000,00	199 430,38
2122	Transferertrag von Beteiligungen	0,00	0,00	0,00
2123	Transferertrag von Unternehmen (mit Finanzunternehmen)	0,00	0,00	0,00
2124	Transferertrag von Haushalten und Organisationen ohne Erwerbscharakter	4 500,00	4 000,00	4 229,00
2125	Transferertrag vom Ausland	0,00	0,00	0,00
2126	Investitions- und Tilgungszuschüsse zwischen Unternehmungen und Betrieben der Gebietskörperschaft und der Gebietskörperschaft	0,00	0,00	0,00
2127	Nicht finanzierungswirksamer Transferertrag	1 100,00	6 600,00	986,52
<b>213</b>	<b>Finanzerträge</b>	<b>0,00</b>	<b>0,00</b>	<b>0,00</b>
2131	Erträge aus Zinsen	0,00	0,00	0,00
2132	Erträge aus Zinsen aus derivativen Finanzinstrumenten ohne Grundgeschäft	0,00	0,00	0,00
2133	Erträge aus Gewinnentnahmen von marktbestimmten Betrieben	0,00	0,00	0,00
2134	Sonstige Finanzerträge	0,00	0,00	0,00
2135	Erträge aus Dividenden/Gewinnausschüttungen	0,00	0,00	0,00
2136	Sonstige nicht finanzierungswirksame Finanzerträge	0,00	0,00	0,00
<b>21</b>	<b>Summe Erträge</b>	<b>422 300,00</b>	<b>606 700,00</b>	<b>796 394,98</b>
<b>221</b>	<b>Personalaufwand</b>	<b>479 000,00</b>	<b>457 300,00</b>	<b>439 226,49</b>
2211	Personalaufwand (Bezüge, Nebengeb., Mehrleistungen)	379 500,00	362 100,00	343 147,51
2212	Gesetzlicher und freiwilliger Sozialaufwand	94 200,00	90 000,00	90 646,08
2213	Sonstiger Personalaufwand	0,00	0,00	0,00
2214	Nicht finanzierungswirksamer Personalaufwand	5 300,00	5 200,00	5 432,90
<b>222</b>	<b>Sachaufwand (ohne Transferaufwand)</b>	<b>604 800,00</b>	<b>563 800,00</b>	<b>837 317,78</b>
2221	Gebrauchs- und Verbrauchsgüter, Handelswaren	17 800,00	16 800,00	9 672,87
2222	Verwaltungs- und Betriebsaufwand	12 500,00	11 400,00	10 112,44

**Straßen- und Wasserbau, Verkehr (Gruppe 6)**

MVAG	Mittelverwendungs- und -aufbringungsgruppen (1. und 2. Ebene)	VA 2022	VA 2021	RA 2020
2223	Leasing- und Mietaufwand	48 800,00	48 800,00	50 660,69
2224	Instandhaltung	94 500,00	53 500,00	50 119,82
2225	Sonstiger Sachaufwand	90 500,00	89 700,00	251 219,45
2226	Nicht finanzierungswirksamer Sachaufwand	340 700,00	343 600,00	465 532,51
<b>223</b>	<b>Transferaufwand (laufende Transfers und Kapitaltransfers)</b>	<b>0,00</b>	<b>0,00</b>	<b>0,00</b>
2231	Transferaufwand an Träger des öffentlichen Rechts	0,00	0,00	0,00
2232	Transferaufwand an Beteiligungen	0,00	0,00	0,00
2233	Transferaufwand an Unternehmen (mit Finanzunternehmen)	0,00	0,00	0,00
2234	Transferaufwand an Haushalte und Organisationen ohne Erwerbscharakter	0,00	0,00	0,00
2235	Transferaufwand an das Ausland	0,00	0,00	0,00
2236	Investitions- und Tilgungszuschüsse zwischen Unternehmungen und Betrieben der Gebietskörperschaft und der Gebietskörperschaft	0,00	0,00	0,00
2237	Nicht finanzierungswirksamer Transferaufwand	0,00	0,00	0,00
<b>224</b>	<b>Finanzaufwand</b>	<b>3 100,00</b>	<b>1 600,00</b>	<b>1 956,34</b>
2241	Zinsen aus Finanzschulden, Finanzierungsleasing, Forderungskauf und derivativen Finanzinstrumenten mit Grundgeschäft	3 100,00	1 600,00	1 956,34
2242	Zinsen und sonstige Aufwendungen aus derivativen Finanzinstrumenten ohne Grundgeschäft	0,00	0,00	0,00
2243	Gewinnentnahmen von Unternehmungen und marktbestimmten Betrieben der Gebietskörperschaft (innerhalb der Gebietskörperschaft)	0,00	0,00	0,00
2244	Sonstiger Finanzaufwand	0,00	0,00	0,00
2245	Nicht finanzierungswirksamer Finanzaufwand	0,00	0,00	0,00
<b>22</b>	<b>Summe Aufwendungen</b>	<b>1 086 900,00</b>	<b>1 022 700,00</b>	<b>1 278 500,61</b>
<b>SA0</b>	<b>Saldo (0) Nettoergebnis (21 - 22)</b>	<b>-664 600,00</b>	<b>-416 000,00</b>	<b>-482 105,63</b>
<b>230</b>	<b>Entnahmen von Haushaltsrücklagen</b>	<b>0,00</b>	<b>0,00</b>	<b>0,00</b>
2301	Entnahmen von Haushaltsrücklagen	0,00	0,00	0,00
<b>240</b>	<b>Zuweisung an Haushaltsrücklagen</b>	<b>0,00</b>	<b>0,00</b>	<b>0,00</b>
2401	Zuweisung an Haushaltsrücklagen	0,00	0,00	0,00
<b>23</b>	<b>Summe Haushaltsrücklagen</b>	<b>0,00</b>	<b>0,00</b>	<b>0,00</b>
<b>SA00</b>	<b>Nettoergebnis nach Zuweisung und Entnahmen von Haushaltsrücklagen (Saldo 0 +/- SU23)</b>	<b>-664 600,00</b>	<b>-416 000,00</b>	<b>-482 105,63</b>

**Wirtschaftsförderung (Gruppe 7)**

MVAG	Mittelverwendungs- und -aufbringungsgruppen (1. und 2. Ebene)	VA 2022	VA 2021	RA 2020
<b>211</b>	<b>Erträge aus der operativen Verwaltungstätigkeit</b>	<b>80 900,00</b>	<b>22 500,00</b>	<b>85 130,92</b>
2111	Erträge aus eigenen Abgaben	0,00	0,00	0,00
2112	Erträge aus Ertragsanteilen	0,00	0,00	0,00
2113	Erträge aus Gebühren	0,00	0,00	0,00
2114	Erträge aus Leistungen	22 500,00	20 500,00	24 197,17
2115	Erträge aus Besitz und wirtschaftlicher Tätigkeit	2 000,00	2 000,00	1 517,14
2116	Erträge aus Veräußerung und sonstige Erträge	56 400,00	0,00	59 416,61
2117	Nicht finanzierungswirksame operative Erträge	0,00	0,00	0,00
<b>212</b>	<b>Erträge aus Transfers</b>	<b>8 300,00</b>	<b>7 200,00</b>	<b>6 916,18</b>
2121	Transferertrag von Trägern des öffentlichen Rechts	5 000,00	5 000,00	5 000,00
2122	Transferertrag von Beteiligungen	0,00	0,00	0,00
2123	Transferertrag von Unternehmen (mit Finanzunternehmen)	0,00	0,00	0,00
2124	Transferertrag von Haushalten und Organisationen ohne Erwerbscharakter	0,00	0,00	0,00
2125	Transferertrag vom Ausland	0,00	0,00	0,00
2126	Investitions- und Tilgungszuschüsse zwischen Unternehmungen und Betrieben der Gebietskörperschaft und der Gebietskörperschaft	0,00	0,00	0,00
2127	Nicht finanzierungswirksamer Transferertrag	3 300,00	2 200,00	1 916,18
<b>213</b>	<b>Finanzerträge</b>	<b>0,00</b>	<b>0,00</b>	<b>0,00</b>
2131	Erträge aus Zinsen	0,00	0,00	0,00
2132	Erträge aus Zinsen aus derivativen Finanzinstrumenten ohne Grundgeschäft	0,00	0,00	0,00
2133	Erträge aus Gewinnentnahmen von marktbestimmten Betrieben	0,00	0,00	0,00
2134	Sonstige Finanzerträge	0,00	0,00	0,00
2135	Erträge aus Dividenden/Gewinnausschüttungen	0,00	0,00	0,00
2136	Sonstige nicht finanzierungswirksame Finanzerträge	0,00	0,00	0,00
<b>21</b>	<b>Summe Erträge</b>	<b>89 200,00</b>	<b>29 700,00</b>	<b>92 047,10</b>
<b>221</b>	<b>Personalaufwand</b>	<b>16 000,00</b>	<b>14 500,00</b>	<b>5 443,37</b>
2211	Personalaufwand (Bezüge, Nebengeb., Mehrleistungen)	12 600,00	11 300,00	4 774,63
2212	Gesetzlicher und freiwilliger Sozialaufwand	3 400,00	3 200,00	668,74
2213	Sonstiger Personalaufwand	0,00	0,00	0,00
2214	Nicht finanzierungswirksamer Personalaufwand	0,00	0,00	0,00
<b>222</b>	<b>Sachaufwand (ohne Transferaufwand)</b>	<b>493 400,00</b>	<b>512 500,00</b>	<b>564 993,04</b>
2221	Gebrauchs- und Verbrauchsgüter, Handelswaren	22 600,00	22 600,00	16 445,90
2222	Verwaltungs- und Betriebsaufwand	1 000,00	700,00	316,49

**Wirtschaftsförderung (Gruppe 7)**

<b>MVAG</b>	<b>Mittelverwendungs- und -aufbringungsgruppen (1. und 2. Ebene)</b>	<b>VA 2022</b>	<b>VA 2021</b>	<b>RA 2020</b>
2223	Leasing- und Mietaufwand	2 400,00	2 400,00	0,00
2224	Instandhaltung	7 300,00	27 000,00	9 443,21
2225	Sonstiger Sachaufwand	146 300,00	149 300,00	230 141,61
2226	Nicht finanzierungswirksamer Sachaufwand	313 800,00	310 500,00	308 645,83
<b>223</b>	<b>Transferaufwand (laufende Transfers und Kapitaltransfers)</b>	<b>37 000,00</b>	<b>35 000,00</b>	<b>32 750,00</b>
2231	Transferaufwand an Träger des öffentlichen Rechts	0,00	0,00	0,00
2232	Transferaufwand an Beteiligungen	0,00	0,00	0,00
2233	Transferaufwand an Unternehmen (mit Finanzunternehmen)	0,00	0,00	0,00
2234	Transferaufwand an Haushalte und Organisationen ohne Erwerbscharakter	37 000,00	35 000,00	32 750,00
2235	Transferaufwand an das Ausland	0,00	0,00	0,00
2236	Investitions- und Tilgungszuschüsse zwischen Unternehmungen und Betrieben der Gebietskörperschaft und der Gebietskörperschaft	0,00	0,00	0,00
2237	Nicht finanzierungswirksamer Transferaufwand	0,00	0,00	0,00
<b>224</b>	<b>Finanzaufwand</b>	<b>0,00</b>	<b>0,00</b>	<b>0,00</b>
2241	Zinsen aus Finanzschulden, Finanzierungsleasing, Forderungskauf und derivativen Finanzinstrumenten mit Grundgeschäft	0,00	0,00	0,00
2242	Zinsen und sonstige Aufwendungen aus derivativen Finanzinstrumenten ohne Grundgeschäft	0,00	0,00	0,00
2243	Gewinnentnahmen von Unternehmungen und marktbestimmten Betrieben der Gebietskörperschaft (innerhalb der Gebietskörperschaft)	0,00	0,00	0,00
2244	Sonstiger Finanzaufwand	0,00	0,00	0,00
2245	Nicht finanzierungswirksamer Finanzaufwand	0,00	0,00	0,00
<b>22</b>	<b>Summe Aufwendungen</b>	<b>546 400,00</b>	<b>562 000,00</b>	<b>603 186,41</b>
<b>SA0</b>	<b>Saldo (0) Nettoergebnis (21 - 22)</b>	<b>-457 200,00</b>	<b>-532 300,00</b>	<b>-511 139,31</b>
<b>230</b>	<b>Entnahmen von Haushaltsrücklagen</b>	<b>0,00</b>	<b>0,00</b>	<b>0,00</b>
2301	Entnahmen von Haushaltsrücklagen	0,00	0,00	0,00
<b>240</b>	<b>Zuweisung an Haushaltsrücklagen</b>	<b>0,00</b>	<b>0,00</b>	<b>0,00</b>
2401	Zuweisung an Haushaltsrücklagen	0,00	0,00	0,00
<b>23</b>	<b>Summe Haushaltsrücklagen</b>	<b>0,00</b>	<b>0,00</b>	<b>0,00</b>
<b>SA00</b>	<b>Nettoergebnis nach Zuweisung und Entnahmen von Haushaltsrücklagen (Saldo 0 +/- SU23)</b>	<b>-457 200,00</b>	<b>-532 300,00</b>	<b>-511 139,31</b>

## Dienstleistungen (Gruppe 8)

MVAG	Mittelverwendungs- und -aufbringungsgruppen (1. und 2. Ebene)	VA 2022	VA 2021	RA 2020
<b>211</b>	<b>Erträge aus der operativen Verwaltungstätigkeit</b>	<b>1 720 200,00</b>	<b>1 819 700,00</b>	<b>1 941 503,48</b>
2111	Erträge aus eigenen Abgaben	0,00	0,00	0,00
2112	Erträge aus Ertragsanteilen	0,00	0,00	0,00
2113	Erträge aus Gebühren	1 489 000,00	1 487 000,00	1 443 474,79
2114	Erträge aus Leistungen	172 400,00	170 300,00	205 470,00
2115	Erträge aus Besitz und wirtschaftlicher Tätigkeit	26 600,00	36 300,00	38 534,36
2116	Erträge aus Veräußerung und sonstige Erträge	28 700,00	74 500,00	254 024,33
2117	Nicht finanzierungswirksame operative Erträge	3 500,00	51 600,00	0,00
<b>212</b>	<b>Erträge aus Transfers</b>	<b>235 800,00</b>	<b>236 700,00</b>	<b>228 220,05</b>
2121	Transferertrag von Trägern des öffentlichen Rechts	81 900,00	83 900,00	84 407,26
2122	Transferertrag von Beteiligungen	0,00	0,00	0,00
2123	Transferertrag von Unternehmen (mit Finanzunternehmen)	0,00	0,00	0,00
2124	Transferertrag von Haushalten und Organisationen ohne Erwerbscharakter	0,00	10 000,00	0,00
2125	Transferertrag vom Ausland	0,00	0,00	0,00
2126	Investitions- und Tilgungszuschüsse zwischen Unternehmungen und Betrieben der Gebietskörperschaft und der Gebietskörperschaft	0,00	0,00	0,00
2127	Nicht finanzierungswirksamer Transferertrag	153 900,00	142 800,00	143 812,79
<b>213</b>	<b>Finanzerträge</b>	<b>0,00</b>	<b>0,00</b>	<b>0,00</b>
2131	Erträge aus Zinsen	0,00	0,00	0,00
2132	Erträge aus Zinsen aus derivativen Finanzinstrumenten ohne Grundgeschäft	0,00	0,00	0,00
2133	Erträge aus Gewinnentnahmen von marktbestimmten Betrieben	0,00	0,00	0,00
2134	Sonstige Finanzerträge	0,00	0,00	0,00
2135	Erträge aus Dividenden/Gewinnausschüttungen	0,00	0,00	0,00
2136	Sonstige nicht finanzierungswirksame Finanzerträge	0,00	0,00	0,00
<b>21</b>	<b>Summe Erträge</b>	<b>1 956 000,00</b>	<b>2 056 400,00</b>	<b>2 169 723,53</b>
<b>221</b>	<b>Personalaufwand</b>	<b>377 800,00</b>	<b>478 600,00</b>	<b>384 151,62</b>
2211	Personalaufwand (Bezüge, Nebengeb., Mehrleistungen)	291 800,00	379 600,00	299 380,91
2212	Gesetzlicher und freiwilliger Sozialaufwand	79 300,00	92 600,00	79 049,39
2213	Sonstiger Personalaufwand	0,00	0,00	0,00
2214	Nicht finanzierungswirksamer Personalaufwand	6 700,00	6 400,00	5 721,32
<b>222</b>	<b>Sachaufwand (ohne Transferaufwand)</b>	<b>1 731 000,00</b>	<b>1 905 200,00</b>	<b>1 763 125,01</b>
2221	Gebrauchs- und Verbrauchsgüter, Handelswaren	50 000,00	48 000,00	31 770,09
2222	Verwaltungs- und Betriebsaufwand	185 200,00	188 100,00	161 718,65

**Dienstleistungen (Gruppe 8)**

MVAG	Mittelverwendungs- und -aufbringungsgruppen (1. und 2. Ebene)	VA 2022	VA 2021	RA 2020
2223	Leasing- und Mietaufwand	2 700,00	2 700,00	2 102,07
2224	Instandhaltung	263 300,00	322 900,00	335 495,31
2225	Sonstiger Sachaufwand	604 400,00	635 700,00	593 710,41
2226	Nicht finanzierungswirksamer Sachaufwand	625 400,00	707 800,00	638 328,48
<b>223</b>	<b>Transferaufwand (laufende Transfers und Kapitaltransfers)</b>	<b>23 400,00</b>	<b>23 400,00</b>	<b>23 333,33</b>
2231	Transferaufwand an Träger des öffentlichen Rechts	0,00	0,00	0,00
2232	Transferaufwand an Beteiligungen	0,00	0,00	0,00
2233	Transferaufwand an Unternehmen (mit Finanzunternehmen)	23 400,00	23 400,00	23 333,33
2234	Transferaufwand an Haushalte und Organisationen ohne Erwerbscharakter	0,00	0,00	0,00
2235	Transferaufwand an das Ausland	0,00	0,00	0,00
2236	Investitions- und Tilgungszuschüsse zwischen Unternehmungen und Betrieben der Gebietskörperschaft und der Gebietskörperschaft	0,00	0,00	0,00
2237	Nicht finanzierungswirksamer Transferaufwand	0,00	0,00	0,00
<b>224</b>	<b>Finanzaufwand</b>	<b>67 600,00</b>	<b>60 700,00</b>	<b>58 728,86</b>
2241	Zinsen aus Finanzschulden, Finanzierungsleasing, Forderungskauf und derivativen Finanzinstrumenten mit Grundgeschäft	67 600,00	60 700,00	58 728,86
2242	Zinsen und sonstige Aufwendungen aus derivativen Finanzinstrumenten ohne Grundgeschäft	0,00	0,00	0,00
2243	Gewinnentnahmen von Unternehmungen und marktbestimmten Betrieben der Gebietskörperschaft (innerhalb der Gebietskörperschaft)	0,00	0,00	0,00
2244	Sonstiger Finanzaufwand	0,00	0,00	0,00
2245	Nicht finanzierungswirksamer Finanzaufwand	0,00	0,00	0,00
<b>22</b>	<b>Summe Aufwendungen</b>	<b>2 199 800,00</b>	<b>2 467 900,00</b>	<b>2 229 338,82</b>
<b>SA0</b>	<b>Saldo (0) Nettoergebnis (21 - 22)</b>	<b>-243 800,00</b>	<b>-411 500,00</b>	<b>-59 615,29</b>
<b>230</b>	<b>Entnahmen von Haushaltsrücklagen</b>	<b>0,00</b>	<b>0,00</b>	<b>0,00</b>
2301	Entnahmen von Haushaltsrücklagen	0,00	0,00	0,00
<b>240</b>	<b>Zuweisung an Haushaltsrücklagen</b>	<b>0,00</b>	<b>0,00</b>	<b>0,00</b>
2401	Zuweisung an Haushaltsrücklagen	0,00	0,00	0,00
<b>23</b>	<b>Summe Haushaltsrücklagen</b>	<b>0,00</b>	<b>0,00</b>	<b>0,00</b>
<b>SA00</b>	<b>Nettoergebnis nach Zuweisung und Entnahmen von Haushaltsrücklagen (Saldo 0 +/- SU23)</b>	<b>-243 800,00</b>	<b>-411 500,00</b>	<b>-59 615,29</b>

## Finanzwirtschaft (Gruppe 9)

MVAG	Mittelverwendungs- und -aufbringungsgruppen (1. und 2. Ebene)	VA 2022	VA 2021	RA 2020
<b>211</b>	<b>Erträge aus der operativen Verwaltungstätigkeit</b>	<b>5 009 900,00</b>	<b>4 788 100,00</b>	<b>4 600 867,21</b>
2111	Erträge aus eigenen Abgaben	1 778 400,00	1 705 800,00	1 806 317,06
2112	Erträge aus Ertragsanteilen	3 231 000,00	3 078 600,00	2 793 847,50
2113	Erträge aus Gebühren	0,00	0,00	0,00
2114	Erträge aus Leistungen	500,00	500,00	702,65
2115	Erträge aus Besitz und wirtschaftlicher Tätigkeit	0,00	0,00	0,00
2116	Erträge aus Veräußerung und sonstige Erträge	0,00	3 200,00	0,00
2117	Nicht finanzierungswirksame operative Erträge	0,00	0,00	0,00
<b>212</b>	<b>Erträge aus Transfers</b>	<b>48 000,00</b>	<b>72 100,00</b>	<b>38 658,26</b>
2121	Transferertrag von Trägern des öffentlichen Rechts	48 000,00	72 100,00	38 658,26
2122	Transferertrag von Beteiligungen	0,00	0,00	0,00
2123	Transferertrag von Unternehmen (mit Finanzunternehmen)	0,00	0,00	0,00
2124	Transferertrag von Haushalten und Organisationen ohne Erwerbscharakter	0,00	0,00	0,00
2125	Transferertrag vom Ausland	0,00	0,00	0,00
2126	Investitions- und Tilgungszuschüsse zwischen Unternehmungen und Betrieben der Gebietskörperschaft und der Gebietskörperschaft	0,00	0,00	0,00
2127	Nicht finanzierungswirksamer Transferertrag	0,00	0,00	0,00
<b>213</b>	<b>Finanzerträge</b>	<b>3 600,00</b>	<b>3 800,00</b>	<b>3 785,38</b>
2131	Erträge aus Zinsen	3 600,00	3 800,00	3 785,38
2132	Erträge aus Zinsen aus derivativen Finanzinstrumenten ohne Grundgeschäft	0,00	0,00	0,00
2133	Erträge aus Gewinnentnahmen von marktbestimmten Betrieben	0,00	0,00	0,00
2134	Sonstige Finanzerträge	0,00	0,00	0,00
2135	Erträge aus Dividenden/Gewinnausschüttungen	0,00	0,00	0,00
2136	Sonstige nicht finanzierungswirksame Finanzerträge	0,00	0,00	0,00
<b>21</b>	<b>Summe Erträge</b>	<b>5 061 500,00</b>	<b>4 864 000,00</b>	<b>4 643 310,85</b>
<b>221</b>	<b>Personalaufwand</b>	<b>0,00</b>	<b>0,00</b>	<b>0,00</b>
2211	Personalaufwand (Bezüge, Nebengeb., Mehrleistungen)	0,00	0,00	0,00
2212	Gesetzlicher und freiwilliger Sozialaufwand	0,00	0,00	0,00
2213	Sonstiger Personalaufwand	0,00	0,00	0,00
2214	Nicht finanzierungswirksamer Personalaufwand	0,00	0,00	0,00
<b>222</b>	<b>Sachaufwand (ohne Transferaufwand)</b>	<b>74 000,00</b>	<b>41 200,00</b>	<b>818,68</b>
2221	Gebrauchs- und Verbrauchsgüter, Handelswaren	0,00	0,00	0,00
2222	Verwaltungs- und Betriebsaufwand	2 000,00	12 000,00	818,60

**Finanzwirtschaft (Gruppe 9)**

MVAG	Mittelverwendungs- und -aufbringungsgruppen (1. und 2. Ebene)	VA 2022	VA 2021	RA 2020
2223	Leasing- und Mietaufwand	0,00	0,00	0,00
2224	Instandhaltung	0,00	0,00	0,00
2225	Sonstiger Sachaufwand	72 000,00	29 200,00	0,08
2226	Nicht finanzierungswirksamer Sachaufwand	0,00	0,00	0,00
<b>223</b>	<b>Transferaufwand (laufende Transfers und Kapitaltransfers)</b>	<b>500,00</b>	<b>500,00</b>	<b>148,01</b>
2231	Transferaufwand an Träger des öffentlichen Rechts	500,00	500,00	148,01
2232	Transferaufwand an Beteiligungen	0,00	0,00	0,00
2233	Transferaufwand an Unternehmen (mit Finanzunternehmen)	0,00	0,00	0,00
2234	Transferaufwand an Haushalte und Organisationen ohne Erwerbscharakter	0,00	0,00	0,00
2235	Transferaufwand an das Ausland	0,00	0,00	0,00
2236	Investitions- und Tilgungszuschüsse zwischen Unternehmungen und Betrieben der Gebietskörperschaft und der Gebietskörperschaft	0,00	0,00	0,00
2237	Nicht finanzierungswirksamer Transferaufwand	0,00	0,00	0,00
<b>224</b>	<b>Finanzaufwand</b>	<b>7 500,00</b>	<b>7 500,00</b>	<b>4 147,96</b>
2241	Zinsen aus Finanzschulden, Finanzierungsleasing, Forderungskauf und derivativen Finanzinstrumenten mit Grundgeschäft	2 000,00	2 000,00	130,92
2242	Zinsen und sonstige Aufwendungen aus derivativen Finanzinstrumenten ohne Grundgeschäft	0,00	0,00	0,00
2243	Gewinnentnahmen von Unternehmungen und marktbestimmten Betrieben der Gebietskörperschaft (innerhalb der Gebietskörperschaft)	0,00	0,00	0,00
2244	Sonstiger Finanzaufwand	5 500,00	5 500,00	4 017,04
2245	Nicht finanzierungswirksamer Finanzaufwand	0,00	0,00	0,00
<b>22</b>	<b>Summe Aufwendungen</b>	<b>82 000,00</b>	<b>49 200,00</b>	<b>5 114,65</b>
<b>SA0</b>	<b>Saldo (0) Nettoergebnis (21 - 22)</b>	<b>4 979 500,00</b>	<b>4 814 800,00</b>	<b>4 638 196,20</b>
<b>230</b>	<b>Entnahmen von Haushaltsrücklagen</b>	<b>102 800,00</b>	<b>327 500,00</b>	<b>254 438,76</b>
2301	Entnahmen von Haushaltsrücklagen	102 800,00	327 500,00	254 438,76
<b>240</b>	<b>Zuweisung an Haushaltsrücklagen</b>	<b>0,00</b>	<b>0,00</b>	<b>0,00</b>
2401	Zuweisung an Haushaltsrücklagen	0,00	0,00	0,00
<b>23</b>	<b>Summe Haushaltsrücklagen</b>	<b>102 800,00</b>	<b>327 500,00</b>	<b>254 438,76</b>
<b>SA00</b>	<b>Nettoergebnis nach Zuweisung und Entnahmen von Haushaltsrücklagen (Saldo 0 +/- SU23)</b>	<b>5 082 300,00</b>	<b>5 142 300,00</b>	<b>4 892 634,96</b>



Finanzierungshaushalt Gesamt 1. Ebene (Anlage 1b)  
- interne Vergütungen enthalten



MVAG	Mittelverwendungs- und -aufbringungsgruppen (1. Ebene)	VA 2022	VA 2021	RA 2020
<b>OPERATIVE GEBARUNG</b>				
311	Einzahlungen aus der operativen Verwaltungstätigkeit	7 925 000,00	7 730 900,00	7 675 921,10
312	Einzahlungen aus Transfers (ohne Kapitaltransfers)	539 600,00	559 200,00	449 778,87
313	Einzahlungen aus Finanzerträgen	3 600,00	3 800,00	3 785,38
<b>31</b>	<b>Summe Einzahlungen operative Gebarung</b>	<b>8 468 200,00</b>	<b>8 293 900,00</b>	<b>8 129 485,35</b>
321	Auszahlungen aus Personalaufwand	1 958 900,00	2 031 600,00	1 854 533,97
322	Auszahlungen aus Sachaufwand (ohne Transferaufwand)	2 820 400,00	2 922 100,00	2 892 159,90
323	Auszahlungen aus Transfers (ohne Kapitaltransfers)	2 280 600,00	2 142 800,00	2 142 116,64
324	Auszahlungen aus Finanzaufwand	115 500,00	81 600,00	70 536,56
<b>32</b>	<b>Summe Auszahlungen operative Gebarung</b>	<b>7 175 400,00</b>	<b>7 178 100,00</b>	<b>6 959 347,07</b>
<b>SA1</b>	<b>Saldo (1) Geldfluss aus der Operativen Gebarung (31 – 32)</b>	<b>1 292 800,00</b>	<b>1 115 800,00</b>	<b>1 170 138,28</b>
<b>INVESTIVE GEBARUNG</b>				
331	Einzahlungen aus der Investitionstätigkeit	2 000,00	240 000,00	226 386,00
332	Einzahlungen aus der Rückzahlung von Darlehen sowie gewährten Vorschüssen	1 200,00	1 200,00	61 900,00
333	Einzahlungen aus Kapitaltransfers	1 673 200,00	2 117 000,00	328 582,04
<b>33</b>	<b>Summe Einzahlungen investive Gebarung</b>	<b>1 676 400,00</b>	<b>2 358 200,00</b>	<b>616 868,04</b>
341	Auszahlungen aus der Investitionstätigkeit	7 824 800,00	6 424 400,00	1 045 139,17
342	Auszahlungen von gewährten Darlehen sowie gewährten Vorschüssen	0,00	0,00	0,00
343	Auszahlungen aus Kapitaltransfers	115 300,00	137 300,00	173 373,85
<b>34</b>	<b>Summe Auszahlungen investive Gebarung</b>	<b>7 940 100,00</b>	<b>6 561 700,00</b>	<b>1 218 513,02</b>
<b>SA2</b>	<b>Saldo (2) Geldfluss aus der Investiven Gebarung (33 – 34)</b>	<b>-6 263 700,00</b>	<b>-4 203 500,00</b>	<b>-601 644,98</b>
<b>SA3</b>	<b>Saldo (3) Nettofinanzierungssaldo (Saldo 1 + Saldo 2)</b>	<b>-4 970 900,00</b>	<b>-3 087 700,00</b>	<b>568 493,30</b>

MVAG	Mittelverwendungs- und -aufbringungsgruppen (1. Ebene)	VA 2022	VA 2021	RA 2020
<b>FINANZIERUNGSTÄTIGKEIT</b>				
351	Einzahlungen aus der Aufnahme von Finanzschulden	5 680 000,00	3 790 000,00	150 000,00
353	Einzahlungen infolge eines Kapitaltausch bei derivativen Finanzinstrumenten mit Grundgeschäft	0,00	0,00	0,00
355	Einzahlungen aus dem Abgang von Finanzinstrumenten	0,00	0,00	0,00
<b>35</b>	<b>Summe Einzahlungen aus der Finanzierungstätigkeit</b>	<b>5 680 000,00</b>	<b>3 790 000,00</b>	<b>150 000,00</b>
361	Auszahlungen aus der Tilgung von Finanzschulden	709 100,00	702 300,00	720 668,79
363	Auszahlungen infolge eines Kapitaltausch bei derivativen Finanzinstrumenten mit Grundgeschäft	0,00	0,00	0,00
365	Auszahlungen für den Erwerb von Finanzinstrumenten	0,00	0,00	0,00
<b>36</b>	<b>Summe Auszahlungen aus der Finanzierungstätigkeit</b>	<b>709 100,00</b>	<b>702 300,00</b>	<b>720 668,79</b>
<b>SA4</b>	<b>Saldo (4) Geldfluss aus der Finanzierungstätigkeit (35 – 36)</b>	<b>4 970 900,00</b>	<b>3 087 700,00</b>	<b>-570 668,79</b>
<b>SA5</b>	<b>Saldo (5) Geldfluss aus der voranschlagswirksamen Gebarung (Saldo 3 + Saldo 4)</b>	<b>0,00</b>	<b>0,00</b>	<b>-2 175,49</b>

Finanzierungshaushalt Gesamt 1. und 2. Ebene (Anlage 1b)  
- interne Vergütungen enthalten



MVAG	Mittelverwendungs- und aufbringungsgruppen (1. und 2. Ebene)	VA 2022	VA 2021	RA 2020
<b>311</b>	<b>Einzahlungen aus der operativen Verwaltungstätigkeit</b>	<b>7 925 000,00</b>	<b>7 730 900,00</b>	<b>7 675 921,10</b>
3111	Einzahlungen aus eigenen Abgaben	1 778 400,00	1 705 800,00	1 802 240,90
3112	Einzahlungen aus Ertragsanteilen	3 231 000,00	3 078 600,00	2 793 847,50
3113	Einzahlungen aus Gebühren	1 489 000,00	1 487 000,00	1 441 545,11
3114	Einzahlungen aus Leistungen	1 108 300,00	1 183 100,00	1 068 701,28
3115	Einzahlungen aus Besitz und wirtschaftlicher Tätigkeit	41 400,00	51 600,00	53 196,44
3116	Einzahlungen aus Veräußerung von geringwertigen Wirtschaftsgütern (GWG) und sonstige Einzahlungen	276 900,00	224 800,00	516 389,87
<b>312</b>	<b>Einzahlungen aus Transfers (ohne Kapitaltransfers)</b>	<b>539 600,00</b>	<b>559 200,00</b>	<b>449 778,87</b>
3121	Transferzahlungen von Trägern des öffentlichen Rechts	535 000,00	541 300,00	445 549,87
3122	Transferzahlungen von Beteiligungen	0,00	0,00	0,00
3123	Transferzahlungen von Unternehmen (inkl. Finanzunternehmen)	100,00	100,00	0,00
3124	Transferzahlungen von Haushalte und Organisationen ohne Erwerbscharakter	4 500,00	17 800,00	4 229,00
3125	Transferzahlungen vom Ausland	0,00	0,00	0,00
3126	Investitions- und Tilgungszuschüsse zwischen Unternehmungen und Betrieben der Gebietskörperschaft und der Gebietskörperschaft	0,00	0,00	0,00
<b>313</b>	<b>Einzahlungen aus Finanzerträgen</b>	<b>3 600,00</b>	<b>3 800,00</b>	<b>3 785,38</b>
3131	Einzahlungen aus Zinserträgen	3 600,00	3 800,00	3 785,38
3133	Einzahlungen aus Gewinnentnahmen von marktbestimmten Betrieben	0,00	0,00	0,00
3134	Sonstige Einzahlungen aus Finanzerträgen	0,00	0,00	0,00
3135	Einzahlungen aus Dividenden/Gewinnausschüttungen	0,00	0,00	0,00
<b>31</b>	<b>Summe Einzahlungen operative Gebarung</b>	<b>8 468 200,00</b>	<b>8 293 900,00</b>	<b>8 129 485,35</b>
<b>321</b>	<b>Auszahlungen aus Personalaufwand</b>	<b>1 958 900,00</b>	<b>2 031 600,00</b>	<b>1 854 533,97</b>
3211	Auszahlungen für Personalaufwand Bezüge, Nebengebühren, und Mehrleistungsvergütungen)	1 546 400,00	1 607 200,00	1 457 558,48
3212	Auszahlungen für gesetzliche und freiwillige Sozialaufwendungen	412 500,00	424 400,00	396 975,49
3213	Auszahlungen aus sonstigem Personalaufwand	0,00	0,00	0,00
<b>322</b>	<b>Auszahlungen aus Sachaufwand (ohne Transferaufwand)</b>	<b>2 820 400,00</b>	<b>2 922 100,00</b>	<b>2 892 159,90</b>
3221	Auszahlungen für Gebrauchs- und Verbrauchsgüter, Handelswaren	237 500,00	222 800,00	175 659,94
3222	Auszahlungen für Verwaltungs- und Betriebsaufwand	345 700,00	356 200,00	278 537,17
3223	Auszahlungen für Leasing- und Mietaufwand	209 000,00	208 500,00	195 812,38
3224	Auszahlungen für Instandhaltung	460 500,00	504 500,00	468 838,19
3225	Sonstige Auszahlungen aus Sachaufwand	1 567 700,00	1 630 100,00	1 773 312,22
<b>323</b>	<b>Auszahlungen aus Transfers (ohne Kapitaltransfers)</b>	<b>2 280 600,00</b>	<b>2 142 800,00</b>	<b>2 142 116,64</b>
3231	Transferzahlungen an Träger des öffentlichen Rechts	2 155 800,00	2 030 000,00	1 962 733,91
3232	Transferzahlungen an Beteiligungen	0,00	0,00	0,00
3233	Transferzahlungen an Unternehmen (inkl. Finanzunternehmen)	40 100,00	40 100,00	100 074,60
3234	Transferzahlungen an Haushalte und Organisationen ohne Erwerbscharakter	84 700,00	72 700,00	79 308,13

MVAG	Mittelverwendungs- und aufbringungsgruppen (1. und 2. Ebene)	VA 2022	VA 2021	RA 2020
3235	Transferzahlungen an das Ausland	0,00	0,00	0,00
3236	Investitions- und Tilgungszuschüsse zwischen Unternehmungen und Betrieben der Gebietskörperschaft und der Gebietskörperschaft	0,00	0,00	0,00
<b>324</b>	<b>Auszahlungen aus Finanzaufwand</b>	<b>115 500,00</b>	<b>81 600,00</b>	<b>70 536,56</b>
3241	Auszahlungen für Zinsaufwand, für Finanzierungsleasing, für Forderungskauf, für Finanzschulden und derivative Finanzinstrumente m	110 000,00	76 100,00	66 519,52
3242	Auszahlungen für Zinsen aus derivativen Finanzinstrumenten ohne Grundgeschäft	0,00	0,00	0,00
3243	Auszahlung aus Gewinnentnahmen von marktbestimmten Betrieben	0,00	0,00	0,00
3244	Sonstige Auszahlungen aus Finanzaufwendungen	5 500,00	5 500,00	4 017,04
<b>32</b>	<b>Summe Auszahlungen operative Gebarung</b>	<b>7 175 400,00</b>	<b>7 178 100,00</b>	<b>6 959 347,07</b>
<b>SA1</b>	<b>Saldo (1) Geldfluss aus der Operativen Gebarung (31 – 32)</b>	<b>1 292 800,00</b>	<b>1 115 800,00</b>	<b>1 170 138,28</b>
<b>331</b>	<b>Einzahlungen aus der Investitionstätigkeit</b>	<b>2 000,00</b>	<b>240 000,00</b>	<b>226 386,00</b>
3311	Einzahlungen aus der Veräußerung von immateriellem Vermögen	0,00	0,00	0,00
3312	Einzahlungen aus der Veräußerung von Grundstücken und Grundstückeinrichtungen	2 000,00	240 000,00	225 986,00
3313	Einzahlungen aus der Veräußerung von Gebäuden und Bauten	0,00	0,00	0,00
3314	Einzahlungen aus der Veräußerung von technischen Anlagen, Fahrzeuge und Maschinen	0,00	0,00	400,00
3315	Einzahlungen aus der Veräußerung von Amts-, Betriebs- und Geschäftsausstattung	0,00	0,00	0,00
3316	Einzahlungen aus der Veräußerung von Kulturgütern	0,00	0,00	0,00
3317	Einzahlungen aus der Veräußerung von Beteiligungen	0,00	0,00	0,00
<b>332</b>	<b>Einzahlungen aus der Rückzahlung von Darlehen sowie gewährten Vorschüssen</b>	<b>1 200,00</b>	<b>1 200,00</b>	<b>61 900,00</b>
3321	Einzahlungen aus Darlehen an Träger des öffentlichen Rechts	0,00	0,00	0,00
3322	Einzahlungen aus Darlehen an Beteiligungen	0,00	0,00	60 000,00
3323	Einzahlungen aus Darlehen an Unternehmen und Haushalte	0,00	0,00	0,00
3325	Einzahlungen aus Vorschüssen und Anzahlungen	1 200,00	1 200,00	1 900,00
<b>333</b>	<b>Einzahlungen aus Kapitaltransfers</b>	<b>1 673 200,00</b>	<b>2 117 000,00</b>	<b>328 582,04</b>
3331	Kapitaltransferzahlungen von Trägern des öffentlichen Rechts	1 605 200,00	2 007 500,00	207 213,63
3332	Kapitaltransferzahlungen von Beteiligungen	0,00	0,00	0,00
3333	Kapitaltransferzahlungen von Unternehmen	0,00	0,00	0,00
3334	Kapitaltransferzahlungen von Haushalten und Organisationen ohne Erwerbscharakter	68 000,00	109 500,00	121 368,41
3335	Kapitaltransferzahlungen vom Ausland	0,00	0,00	0,00
<b>33</b>	<b>Summe Einzahlungen investive Gebarung</b>	<b>1 676 400,00</b>	<b>2 358 200,00</b>	<b>616 868,04</b>
<b>341</b>	<b>Auszahlungen aus der Investitionstätigkeit</b>	<b>7 824 800,00</b>	<b>6 424 400,00</b>	<b>1 045 139,17</b>
3411	Auszahlungen für den Erwerb von immateriellem Vermögen	15 500,00	20 500,00	7 999,00
3412	Auszahlungen für den Erwerb von Grundstücken und Grundstückseinrichtungen	3 135 800,00	766 100,00	871 462,66
3413	Auszahlungen für den Erwerb von Gebäuden und Bauten	4 490 000,00	5 411 000,00	36 857,06
3414	Auszahlungen für den Erwerb von technischen Anlagen, Fahrzeuge und Maschinen	0,00	17 000,00	0,00



MVAG	Mittelverwendungs- und aufbringungsgruppen (1. und 2. Ebene)	VA 2022	VA 2021	RA 2020
3415	Auszahlungen für den Erwerb von Amts-, Betriebs- und Geschäftsausstattung	183 500,00	209 800,00	128 820,45
3416	Auszahlungen für den Erwerb von Kulturgütern	0,00	0,00	0,00
3417	Auszahlungen für den Erwerb von Beteiligungen	0,00	0,00	0,00
<b>342</b>	<b>Auszahlungen von gewährten Darlehen sowie gewährten Vorschüssen</b>	<b>0,00</b>	<b>0,00</b>	<b>0,00</b>
3421	Auszahlung von Darlehen an Träger des öffentlichen Rechts	0,00	0,00	0,00
3422	Auszahlung von Darlehen an Beteiligungen	0,00	0,00	0,00
3423	Auszahlung von Darlehen an Unternehmen und Haushalte	0,00	0,00	0,00
3425	Auszahlungen von Vorschüssen und Anzahlungen	0,00	0,00	0,00
<b>343</b>	<b>Auszahlungen aus Kapitaltransfers</b>	<b>115 300,00</b>	<b>137 300,00</b>	<b>173 373,85</b>
3431	Kapitaltransferzahlungen an Träger des öffentlichen Rechts	20 000,00	50 000,00	100 540,00
3432	Kapitaltransferzahlungen an Beteiligungen	0,00	0,00	0,00
3433	Kapitaltransferzahlungen an Unternehmen (Finanzunternehmen)	23 300,00	23 300,00	23 333,33
3434	Kapitaltransferzahlungen an Haushalte und Organisationen ohne Erwerbscharakter	72 000,00	64 000,00	49 500,52
3435	Kapitaltransferzahlungen an das Ausland	0,00	0,00	0,00
<b>34</b>	<b>Summe Auszahlungen investive Gebarung</b>	<b>7 940 100,00</b>	<b>6 561 700,00</b>	<b>1 218 513,02</b>
<b>SA2</b>	<b>Saldo (2) Geldfluss aus der Investiven Gebarung (33 – 34)</b>	<b>-6 263 700,00</b>	<b>-4 203 500,00</b>	<b>-601 644,98</b>
<b>SA3</b>	<b>Saldo (3) Nettofinanzierungssaldo (Saldo 1 + Saldo 2)</b>	<b>-4 970 900,00</b>	<b>-3 087 700,00</b>	<b>568 493,30</b>
<b>351</b>	<b>Einzahlungen aus der Aufnahme von Finanzschulden</b>	<b>5 680 000,00</b>	<b>3 790 000,00</b>	<b>150 000,00</b>
3511	Einzahlungen aus empfangenen Darlehen von öffentlichen Körperschaften und Rechtsträgern	0,00	0,00	0,00
3512	Einzahlungen aus empfangenen Darlehen von Beteiligungen	0,00	0,00	0,00
3513	Einzahlungen aus empfangenen Darlehen von Unternehmen und privaten Haushalten	0,00	0,00	0,00
3514	Einzahlungen aus Finanzschulden (Finanzunternehmen)	5 680 000,00	3 790 000,00	150 000,00
<b>353</b>	<b>Einzahlungen infolge eines Kapitaltausch bei derivativen Finanzinstrumenten mit Grundgeschäft</b>	<b>0,00</b>	<b>0,00</b>	<b>0,00</b>
3530	Einzahlungen infolge eines Kapitaltausch bei derivativen Finanzinstrumenten mit Grundgeschäft	0,00	0,00	0,00
<b>355</b>	<b>Einzahlungen aus dem Abgang von Finanzinstrumenten</b>	<b>0,00</b>	<b>0,00</b>	<b>0,00</b>
3550	Einzahlungen aus dem Abgang von Finanzinstrumenten	0,00	0,00	0,00
<b>35</b>	<b>Summe Einzahlungen aus der Finanzierungstätigkeit</b>	<b>5 680 000,00</b>	<b>3 790 000,00</b>	<b>150 000,00</b>
<b>361</b>	<b>Auszahlungen aus der Tilgung von Finanzschulden</b>	<b>709 100,00</b>	<b>702 300,00</b>	<b>720 668,79</b>
3611	Auszahlungen aus empfangenen Darlehen von öffentlichen Körperschaften und Rechtsträgern	27 400,00	26 700,00	50 796,38
3612	Auszahlungen aus empfangenen Darlehen von Beteiligungen	0,00	0,00	0,00
3613	Auszahlungen aus empfangenen Darlehen von Unternehmen und privaten Haushalten	0,00	0,00	0,00
3614	Auszahlungen aus Finanzschulden	681 700,00	675 600,00	669 872,41

MVAG	Mittelverwendungs- und aufbringungsgruppen (1. und 2. Ebene)	VA 2022	VA 2021	RA 2020
3615	Auszahlung aus der Rückzahlung von Leasingverbindlichkeiten	0,00	0,00	0,00
<b>363</b>	<b>Auszahlungen infolge eines Kapitaltausch bei derivativen Finanzinstrumenten mit Grundgeschäft</b>	<b>0,00</b>	<b>0,00</b>	<b>0,00</b>
3630	Auszahlungen infolge eines Kapitaltausch bei derivativen Finanzinstrumenten mit Grundgeschäft	0,00	0,00	0,00
<b>365</b>	<b>Auszahlungen für den Erwerb von Finanzinstrumenten</b>	<b>0,00</b>	<b>0,00</b>	<b>0,00</b>
3650	Auszahlungen für den Erwerb von Finanzinstrumenten	0,00	0,00	0,00
<b>36</b>	<b>Summe Auszahlungen aus der Finanzierungstätigkeit</b>	<b>709 100,00</b>	<b>702 300,00</b>	<b>720 668,79</b>
<b>SA4</b>	<b>Saldo (4) Geldfluss aus der Finanzierungstätigkeit (35 – 36)</b>	<b>4 970 900,00</b>	<b>3 087 700,00</b>	<b>-570 668,79</b>
<b>SA5</b>	<b>Saldo (5) Geldfluss aus der voranschlagswirksamen Gebarung (Saldo 3 + Saldo 4)</b>	<b>0,00</b>	<b>0,00</b>	<b>-2 175,49</b>

Finanzierungshaushalt Bereichsbudget 1. und 2. Ebene  
(Anlage 1b)



## Vertretungskörper und allgemeine Verwaltung (Gruppe 0)

MVAG	Mittelverwendungs- und aufbringungsgruppen (1. und 2. Ebene)	VA 2022	VA 2021	RA 2020
<b>311</b>	<b>Einzahlungen aus der operativen Verwaltungstätigkeit</b>	<b>384 500,00</b>	<b>443 400,00</b>	<b>402 665,94</b>
3111	Einzahlungen aus eigenen Abgaben	0,00	0,00	0,00
3112	Einzahlungen aus Ertragsanteilen	0,00	0,00	0,00
3113	Einzahlungen aus Gebühren	0,00	0,00	0,00
3114	Einzahlungen aus Leistungen	379 500,00	437 900,00	397 582,55
3115	Einzahlungen aus Besitz und wirtschaftlicher Tätigkeit	4 500,00	5 000,00	4 810,72
3116	Einzahlungen aus Veräußerung von geringwertigen Wirtschaftsgütern (GWG) und sonstige Einzahlungen	500,00	500,00	272,67
<b>312</b>	<b>Einzahlungen aus Transfers (ohne Kapitaltransfers)</b>	<b>7 000,00</b>	<b>118 000,00</b>	<b>25 658,27</b>
3121	Transferzahlungen von Trägern des öffentlichen Rechts	7 000,00	118 000,00	25 658,27
3122	Transferzahlungen von Beteiligungen	0,00	0,00	0,00
3123	Transferzahlungen von Unternehmen (inkl. Finanzunternehmen)	0,00	0,00	0,00
3124	Transferzahlungen von Haushalte und Organisationen ohne Erwerbscharakter	0,00	0,00	0,00
3125	Transferzahlungen vom Ausland	0,00	0,00	0,00
3126	Investitions- und Tilgungszuschüsse zwischen Unternehmungen und Betrieben der Gebietskörperschaft und der Gebietskörperschaft	0,00	0,00	0,00
<b>313</b>	<b>Einzahlungen aus Finanzerträgen</b>	<b>0,00</b>	<b>0,00</b>	<b>0,00</b>
3131	Einzahlungen aus Zinserträgen	0,00	0,00	0,00
3133	Einzahlungen aus Gewinnentnahmen von marktbestimmten Betrieben	0,00	0,00	0,00
3134	Sonstige Einzahlungen aus Finanzerträgen	0,00	0,00	0,00
3135	Einzahlungen aus Dividenden/Gewinnausschüttungen	0,00	0,00	0,00
<b>31</b>	<b>Summe Einzahlungen operative Gebarung</b>	<b>391 500,00</b>	<b>561 400,00</b>	<b>428 324,21</b>
<b>321</b>	<b>Auszahlungen aus Personalaufwand</b>	<b>579 100,00</b>	<b>629 100,00</b>	<b>581 636,06</b>
3211	Auszahlungen für Personalaufwand Bezüge, Nebengebühren, und Mehrleistungsvergütungen)	462 000,00	497 400,00	449 932,62
3212	Auszahlungen für gesetzliche und freiwillige Sozialaufwendungen	117 100,00	131 700,00	131 703,44
3213	Auszahlungen aus sonstigem Personalaufwand	0,00	0,00	0,00
<b>322</b>	<b>Auszahlungen aus Sachaufwand (ohne Transferaufwand)</b>	<b>358 500,00</b>	<b>361 800,00</b>	<b>325 745,06</b>
3221	Auszahlungen für Gebrauchs- und Verbrauchsgüter, Handelswaren	28 100,00	16 400,00	24 250,26
3222	Auszahlungen für Verwaltungs- und Betriebsaufwand	32 400,00	34 800,00	27 221,29
3223	Auszahlungen für Leasing- und Mietaufwand	47 000,00	46 500,00	39 168,33
3224	Auszahlungen für Instandhaltung	8 700,00	9 000,00	14 470,57
3225	Sonstige Auszahlungen aus Sachaufwand	242 300,00	255 100,00	220 634,61
<b>323</b>	<b>Auszahlungen aus Transfers (ohne Kapitaltransfers)</b>	<b>16 600,00</b>	<b>17 100,00</b>	<b>15 673,66</b>
3231	Transferzahlungen an Träger des öffentlichen Rechts	5 600,00	5 600,00	5 558,16
3232	Transferzahlungen an Beteiligungen	0,00	0,00	0,00
3233	Transferzahlungen an Unternehmen (inkl. Finanzunternehmen)	0,00	0,00	0,00

## Vertretungskörper und allgemeine Verwaltung (Gruppe 0)

MVAG	Mittelverwendungs- und aufbringungsgruppen (1. und 2. Ebene)	VA 2022	VA 2021	RA 2020
3234	Transferzahlungen an Haushalte und Organisationen ohne Erwerbscharakter	11 000,00	11 500,00	10 115,50
3235	Transferzahlungen an das Ausland	0,00	0,00	0,00
3236	Investitions- und Tilgungszuschüsse zwischen Unternehmungen und Betrieben der Gebietskörperschaft und der Gebietskörperschaft	0,00	0,00	0,00
<b>324</b>	<b>Auszahlungen aus Finanzaufwand</b>	<b>0,00</b>	<b>0,00</b>	<b>0,00</b>
3241	Auszahlungen für Zinsaufwand, für Finanzierungsleasing, für Forderungskauf, für Finanzschulden und derivative Finanzinstrumente m	0,00	0,00	0,00
3242	Auszahlungen für Zinsen aus derivativen Finanzinstrumenten ohne Grundgeschäft	0,00	0,00	0,00
3243	Auszahlung aus Gewinnentnahmen von marktbestimmten Betrieben	0,00	0,00	0,00
3244	Sonstige Auszahlungen aus Finanzaufwendungen	0,00	0,00	0,00
<b>32</b>	<b>Summe Auszahlungen operative Gebarung</b>	<b>954 200,00</b>	<b>1 008 000,00</b>	<b>923 054,78</b>
<b>SA1</b>	<b>Saldo (1) Geldfluss aus der Operativen Gebarung (31 – 32)</b>	<b>-562 700,00</b>	<b>-446 600,00</b>	<b>-494 730,57</b>
<b>331</b>	<b>Einzahlungen aus der Investitionstätigkeit</b>	<b>0,00</b>	<b>0,00</b>	<b>0,00</b>
3311	Einzahlungen aus der Veräußerung von immateriellem Vermögen	0,00	0,00	0,00
3312	Einzahlungen aus der Veräußerung von Grundstücken und Grundstückeinrichtungen	0,00	0,00	0,00
3313	Einzahlungen aus der Veräußerung von Gebäuden und Bauten	0,00	0,00	0,00
3314	Einzahlungen aus der Veräußerung von technischen Anlagen, Fahrzeuge und Maschinen	0,00	0,00	0,00
3315	Einzahlungen aus der Veräußerung von Amts-, Betriebs- und Geschäftsausstattung	0,00	0,00	0,00
3316	Einzahlungen aus der Veräußerung von Kulturgütern	0,00	0,00	0,00
3317	Einzahlungen aus der Veräußerung von Beteiligungen	0,00	0,00	0,00
<b>332</b>	<b>Einzahlungen aus der Rückzahlung von Darlehen sowie gewährten Vorschüssen</b>	<b>1 200,00</b>	<b>1 200,00</b>	<b>1 900,00</b>
3321	Einzahlungen aus Darlehen an Träger des öffentlichen Rechts	0,00	0,00	0,00
3322	Einzahlungen aus Darlehen an Beteiligungen	0,00	0,00	0,00
3323	Einzahlungen aus Darlehen an Unternehmen und Haushalte	0,00	0,00	0,00
3325	Einzahlungen aus Vorschüssen und Anzahlungen	1 200,00	1 200,00	1 900,00
<b>333</b>	<b>Einzahlungen aus Kapitaltransfers</b>	<b>0,00</b>	<b>0,00</b>	<b>0,00</b>
3331	Kapitaltransferzahlungen von Trägern des öffentlichen Rechts	0,00	0,00	0,00
3332	Kapitaltransferzahlungen von Beteiligungen	0,00	0,00	0,00
3333	Kapitaltransferzahlungen von Unternehmen	0,00	0,00	0,00
3334	Kapitaltransferzahlungen von Haushalten und Organisationen ohne Erwerbscharakter	0,00	0,00	0,00
3335	Kapitaltransferzahlungen vom Ausland	0,00	0,00	0,00
<b>33</b>	<b>Summe Einzahlungen investive Gebarung</b>	<b>1 200,00</b>	<b>1 200,00</b>	<b>1 900,00</b>
<b>341</b>	<b>Auszahlungen aus der Investitionstätigkeit</b>	<b>21 500,00</b>	<b>126 000,00</b>	<b>35 598,47</b>
3411	Auszahlungen für den Erwerb von immateriellem Vermögen	15 500,00	20 500,00	7 999,00
3412	Auszahlungen für den Erwerb von Grundstücken und Grundstückseinrichtungen	0,00	0,00	0,00

## Vertretungskörper und allgemeine Verwaltung (Gruppe 0)

MVAG	Mittelverwendungs- und aufbringungsgruppen (1. und 2. Ebene)	VA 2022	VA 2021	RA 2020
3413	Auszahlungen für den Erwerb von Gebäuden und Bauten	0,00	100 000,00	12 550,18
3414	Auszahlungen für den Erwerb von technischen Anlagen, Fahrzeuge und Maschinen	0,00	0,00	0,00
3415	Auszahlungen für den Erwerb von Amts-, Betriebs- und Geschäftsausstattung	6 000,00	5 500,00	15 049,29
3416	Auszahlungen für den Erwerb von Kulturgütern	0,00	0,00	0,00
3417	Auszahlungen für den Erwerb von Beteiligungen	0,00	0,00	0,00
<b>342</b>	<b>Auszahlungen von gewährten Darlehen sowie gewährten Vorschüssen</b>	<b>0,00</b>	<b>0,00</b>	<b>0,00</b>
3421	Auszahlung von Darlehen an Träger des öffentlichen Rechts	0,00	0,00	0,00
3422	Auszahlung von Darlehen an Beteiligungen	0,00	0,00	0,00
3423	Auszahlung von Darlehen an Unternehmen und Haushalte	0,00	0,00	0,00
3425	Auszahlungen von Vorschüssen und Anzahlungen	0,00	0,00	0,00
<b>343</b>	<b>Auszahlungen aus Kapitaltransfers</b>	<b>12 000,00</b>	<b>9 000,00</b>	<b>8 300,00</b>
3431	Kapitaltransferzahlungen an Träger des öffentlichen Rechts	0,00	0,00	0,00
3432	Kapitaltransferzahlungen an Beteiligungen	0,00	0,00	0,00
3433	Kapitaltransferzahlungen an Unternehmen (Finanzunternehmen)	0,00	0,00	0,00
3434	Kapitaltransferzahlungen an Haushalte und Organisationen ohne Erwerbscharakter	12 000,00	9 000,00	8 300,00
3435	Kapitaltransferzahlungen an das Ausland	0,00	0,00	0,00
<b>34</b>	<b>Summe Auszahlungen investive Gebarung</b>	<b>33 500,00</b>	<b>135 000,00</b>	<b>43 898,47</b>
<b>SA2</b>	<b>Saldo (2) Geldfluss aus der Investiven Gebarung (33 – 34)</b>	<b>-32 300,00</b>	<b>-133 800,00</b>	<b>-41 998,47</b>
<b>SA3</b>	<b>Saldo (3) Nettofinanzierungssaldo (Saldo 1 + Saldo 2)</b>	<b>-595 000,00</b>	<b>-580 400,00</b>	<b>-536 729,04</b>
<b>351</b>	<b>Einzahlungen aus der Aufnahme von Finanzschulden</b>	<b>0,00</b>	<b>0,00</b>	<b>0,00</b>
3511	Einzahlungen aus empfangenen Darlehen von öffentlichen Körperschaften und Rechtsträgern	0,00	0,00	0,00
3512	Einzahlungen aus empfangenen Darlehen von Beteiligungen	0,00	0,00	0,00
3513	Einzahlungen aus empfangenen Darlehen von Unternehmen und privaten Haushalten	0,00	0,00	0,00
3514	Einzahlungen aus Finanzschulden (Finanzunternehmen)	0,00	0,00	0,00
<b>353</b>	<b>Einzahlungen infolge eines Kapitaltausch bei derivativen Finanzinstrumenten mit Grundgeschäft</b>	<b>0,00</b>	<b>0,00</b>	<b>0,00</b>
3530	Einzahlungen infolge eines Kapitaltausch bei derivativen Finanzinstrumenten mit Grundgeschäft	0,00	0,00	0,00
<b>355</b>	<b>Einzahlungen aus dem Abgang von Finanzinstrumenten</b>	<b>0,00</b>	<b>0,00</b>	<b>0,00</b>
3550	Einzahlungen aus dem Abgang von Finanzinstrumenten	0,00	0,00	0,00
<b>35</b>	<b>Summe Einzahlungen aus der Finanzierungstätigkeit</b>	<b>0,00</b>	<b>0,00</b>	<b>0,00</b>
<b>361</b>	<b>Auszahlungen aus der Tilgung von Finanzschulden</b>	<b>0,00</b>	<b>0,00</b>	<b>0,00</b>
3611	Auszahlungen aus empfangenen Darlehen von öffentlichen Körperschaften und Rechtsträgern	0,00	0,00	0,00

## Vertretungskörper und allgemeine Verwaltung (Gruppe 0)

MVAG	Mittelverwendungs- und aufbringungsgruppen (1. und 2. Ebene)	VA 2022	VA 2021	RA 2020
3612	Auszahlungen aus empfangenen Darlehen von Beteiligungen	0,00	0,00	0,00
3613	Auszahlungen aus empfangenen Darlehen von Unternehmen und privaten Haushalten	0,00	0,00	0,00
3614	Auszahlungen aus Finanzschulden	0,00	0,00	0,00
3615	Auszahlung aus der Rückzahlung von Leasingverbindlichkeiten	0,00	0,00	0,00
<b>363</b>	<b>Auszahlungen infolge eines Kapitaltausch bei derivativen Finanzinstrumenten mit Grundgeschäft</b>	<b>0,00</b>	<b>0,00</b>	<b>0,00</b>
3630	Auszahlungen infolge eines Kapitaltausch bei derivativen Finanzinstrumenten mit Grundgeschäft	0,00	0,00	0,00
<b>365</b>	<b>Auszahlungen für den Erwerb von Finanzinstrumenten</b>	<b>0,00</b>	<b>0,00</b>	<b>0,00</b>
3650	Auszahlungen für den Erwerb von Finanzinstrumenten	0,00	0,00	0,00
<b>36</b>	<b>Summe Auszahlungen aus der Finanzierungstätigkeit</b>	<b>0,00</b>	<b>0,00</b>	<b>0,00</b>
<b>SA4</b>	<b>Saldo (4) Geldfluss aus der Finanzierungstätigkeit (35 – 36)</b>	<b>0,00</b>	<b>0,00</b>	<b>0,00</b>
<b>SA5</b>	<b>Saldo (5) Geldfluss aus der voranschlagswirksamen Gebarung (Saldo 3 + Saldo 4)</b>	<b>-595 000,00</b>	<b>-580 400,00</b>	<b>-536 729,04</b>



## Öffentliche Ordnung und Sicherheit (Gruppe 1)

MVAG	Mittelverwendungs- und aufbringungsgruppen (1. und 2. Ebene)	VA 2022	VA 2021	RA 2020
<b>311</b>	<b>Einzahlungen aus der operativen Verwaltungstätigkeit</b>	<b>33 600,00</b>	<b>28 600,00</b>	<b>24 187,24</b>
3111	Einzahlungen aus eigenen Abgaben	0,00	0,00	0,00
3112	Einzahlungen aus Ertragsanteilen	0,00	0,00	0,00
3113	Einzahlungen aus Gebühren	0,00	0,00	0,00
3114	Einzahlungen aus Leistungen	33 500,00	28 500,00	24 165,09
3115	Einzahlungen aus Besitz und wirtschaftlicher Tätigkeit	0,00	0,00	0,00
3116	Einzahlungen aus Veräußerung von geringwertigen Wirtschaftsgütern (GWG) und sonstige Einzahlungen	100,00	100,00	22,15
<b>312</b>	<b>Einzahlungen aus Transfers (ohne Kapitaltransfers)</b>	<b>352 500,00</b>	<b>12 800,00</b>	<b>15 551,89</b>
3121	Transferzahlungen von Trägern des öffentlichen Rechts	352 500,00	12 800,00	15 551,89
3122	Transferzahlungen von Beteiligungen	0,00	0,00	0,00
3123	Transferzahlungen von Unternehmen (inkl. Finanzunternehmen)	0,00	0,00	0,00
3124	Transferzahlungen von Haushalte und Organisationen ohne Erwerbscharakter	0,00	0,00	0,00
3125	Transferzahlungen vom Ausland	0,00	0,00	0,00
3126	Investitions- und Tilgungszuschüsse zwischen Unternehmungen und Betrieben der Gebietskörperschaft und der Gebietskörperschaft	0,00	0,00	0,00
<b>313</b>	<b>Einzahlungen aus Finanzerträgen</b>	<b>0,00</b>	<b>0,00</b>	<b>0,00</b>
3131	Einzahlungen aus Zinserträgen	0,00	0,00	0,00
3133	Einzahlungen aus Gewinnentnahmen von marktbestimmten Betrieben	0,00	0,00	0,00
3134	Sonstige Einzahlungen aus Finanzerträgen	0,00	0,00	0,00
3135	Einzahlungen aus Dividenden/Gewinnausschüttungen	0,00	0,00	0,00
<b>31</b>	<b>Summe Einzahlungen operative Gebarung</b>	<b>386 100,00</b>	<b>41 400,00</b>	<b>39 739,13</b>
<b>321</b>	<b>Auszahlungen aus Personalaufwand</b>	<b>0,00</b>	<b>0,00</b>	<b>0,00</b>
3211	Auszahlungen für Personalaufwand Bezüge, Nebengebühren, und Mehrleistungsvergütungen)	0,00	0,00	0,00
3212	Auszahlungen für gesetzliche und freiwillige Sozialaufwendungen	0,00	0,00	0,00
3213	Auszahlungen aus sonstigem Personalaufwand	0,00	0,00	0,00
<b>322</b>	<b>Auszahlungen aus Sachaufwand (ohne Transferaufwand)</b>	<b>200 300,00</b>	<b>195 400,00</b>	<b>136 791,78</b>
3221	Auszahlungen für Gebrauchs- und Verbrauchsgüter, Handelswaren	4 000,00	4 000,00	715,38
3222	Auszahlungen für Verwaltungs- und Betriebsaufwand	60 000,00	58 700,00	40 777,94
3223	Auszahlungen für Leasing- und Mietaufwand	70 000,00	70 000,00	67 727,65
3224	Auszahlungen für Instandhaltung	37 000,00	45 600,00	19 981,90
3225	Sonstige Auszahlungen aus Sachaufwand	29 300,00	17 100,00	7 588,91
<b>323</b>	<b>Auszahlungen aus Transfers (ohne Kapitaltransfers)</b>	<b>26 500,00</b>	<b>26 500,00</b>	<b>21 652,37</b>
3231	Transferzahlungen an Träger des öffentlichen Rechts	24 000,00	24 000,00	21 652,37
3232	Transferzahlungen an Beteiligungen	0,00	0,00	0,00
3233	Transferzahlungen an Unternehmen (inkl. Finanzunternehmen)	0,00	0,00	0,00

## Öffentliche Ordnung und Sicherheit (Gruppe 1)

MVAG	Mittelverwendungs- und aufbringungsgruppen (1. und 2. Ebene)	VA 2022	VA 2021	RA 2020
3234	Transferzahlungen an Haushalte und Organisationen ohne Erwerbscharakter	2 500,00	2 500,00	0,00
3235	Transferzahlungen an das Ausland	0,00	0,00	0,00
3236	Investitions- und Tilgungszuschüsse zwischen Unternehmungen und Betrieben der Gebietskörperschaft und der Gebietskörperschaft	0,00	0,00	0,00
<b>324</b>	<b>Auszahlungen aus Finanzaufwand</b>	<b>25 900,00</b>	<b>1 600,00</b>	<b>1 728,42</b>
3241	Auszahlungen für Zinsaufwand, für Finanzierungsleasing, für Forderungskauf, für Finanzschulden und derivative Finanzinstrumente m	25 900,00	1 600,00	1 728,42
3242	Auszahlungen für Zinsen aus derivativen Finanzinstrumenten ohne Grundgeschäft	0,00	0,00	0,00
3243	Auszahlung aus Gewinnentnahmen von marktbestimmten Betrieben	0,00	0,00	0,00
3244	Sonstige Auszahlungen aus Finanzaufwendungen	0,00	0,00	0,00
<b>32</b>	<b>Summe Auszahlungen operative Gebarung</b>	<b>252 700,00</b>	<b>223 500,00</b>	<b>160 172,57</b>
<b>SA1</b>	<b>Saldo (1) Geldfluss aus der Operativen Gebarung (31 – 32)</b>	<b>133 400,00</b>	<b>-182 100,00</b>	<b>-120 433,44</b>
<b>331</b>	<b>Einzahlungen aus der Investitionstätigkeit</b>	<b>0,00</b>	<b>0,00</b>	<b>0,00</b>
3311	Einzahlungen aus der Veräußerung von immateriellem Vermögen	0,00	0,00	0,00
3312	Einzahlungen aus der Veräußerung von Grundstücken und Grundstückeinrichtungen	0,00	0,00	0,00
3313	Einzahlungen aus der Veräußerung von Gebäuden und Bauten	0,00	0,00	0,00
3314	Einzahlungen aus der Veräußerung von technischen Anlagen, Fahrzeuge und Maschinen	0,00	0,00	0,00
3315	Einzahlungen aus der Veräußerung von Amts-, Betriebs- und Geschäftsausstattung	0,00	0,00	0,00
3316	Einzahlungen aus der Veräußerung von Kulturgütern	0,00	0,00	0,00
3317	Einzahlungen aus der Veräußerung von Beteiligungen	0,00	0,00	0,00
<b>332</b>	<b>Einzahlungen aus der Rückzahlung von Darlehen sowie gewährten Vorschüssen</b>	<b>0,00</b>	<b>0,00</b>	<b>0,00</b>
3321	Einzahlungen aus Darlehen an Träger des öffentlichen Rechts	0,00	0,00	0,00
3322	Einzahlungen aus Darlehen an Beteiligungen	0,00	0,00	0,00
3323	Einzahlungen aus Darlehen an Unternehmen und Haushalte	0,00	0,00	0,00
3325	Einzahlungen aus Vorschüssen und Anzahlungen	0,00	0,00	0,00
<b>333</b>	<b>Einzahlungen aus Kapitaltransfers</b>	<b>1 400 000,00</b>	<b>1 400 000,00</b>	<b>0,00</b>
3331	Kapitaltransferzahlungen von Trägern des öffentlichen Rechts	1 400 000,00	1 400 000,00	0,00
3332	Kapitaltransferzahlungen von Beteiligungen	0,00	0,00	0,00
3333	Kapitaltransferzahlungen von Unternehmen	0,00	0,00	0,00
3334	Kapitaltransferzahlungen von Haushalten und Organisationen ohne Erwerbscharakter	0,00	0,00	0,00
3335	Kapitaltransferzahlungen vom Ausland	0,00	0,00	0,00
<b>33</b>	<b>Summe Einzahlungen investive Gebarung</b>	<b>1 400 000,00</b>	<b>1 400 000,00</b>	<b>0,00</b>
<b>341</b>	<b>Auszahlungen aus der Investitionstätigkeit</b>	<b>4 201 000,00</b>	<b>4 242 600,00</b>	<b>167,60</b>
3411	Auszahlungen für den Erwerb von immateriellem Vermögen	0,00	0,00	0,00
3412	Auszahlungen für den Erwerb von Grundstücken und Grundstückseinrichtungen	1 000,00	42 600,00	167,60

## Öffentliche Ordnung und Sicherheit (Gruppe 1)

MVAG	Mittelverwendungs- und aufbringungsgruppen (1. und 2. Ebene)	VA 2022	VA 2021	RA 2020
3413	Auszahlungen für den Erwerb von Gebäuden und Bauten	4 050 000,00	4 050 000,00	0,00
3414	Auszahlungen für den Erwerb von technischen Anlagen, Fahrzeuge und Maschinen	0,00	0,00	0,00
3415	Auszahlungen für den Erwerb von Amts-, Betriebs- und Geschäftsausstattung	150 000,00	150 000,00	0,00
3416	Auszahlungen für den Erwerb von Kulturgütern	0,00	0,00	0,00
3417	Auszahlungen für den Erwerb von Beteiligungen	0,00	0,00	0,00
<b>342</b>	<b>Auszahlungen von gewährten Darlehen sowie gewährten Vorschüssen</b>	<b>0,00</b>	<b>0,00</b>	<b>0,00</b>
3421	Auszahlung von Darlehen an Träger des öffentlichen Rechts	0,00	0,00	0,00
3422	Auszahlung von Darlehen an Beteiligungen	0,00	0,00	0,00
3423	Auszahlung von Darlehen an Unternehmen und Haushalte	0,00	0,00	0,00
3425	Auszahlungen von Vorschüssen und Anzahlungen	0,00	0,00	0,00
<b>343</b>	<b>Auszahlungen aus Kapitaltransfers</b>	<b>20 000,00</b>	<b>50 000,00</b>	<b>100 540,00</b>
3431	Kapitaltransferzahlungen an Träger des öffentlichen Rechts	20 000,00	50 000,00	100 540,00
3432	Kapitaltransferzahlungen an Beteiligungen	0,00	0,00	0,00
3433	Kapitaltransferzahlungen an Unternehmen (Finanzunternehmen)	0,00	0,00	0,00
3434	Kapitaltransferzahlungen an Haushalte und Organisationen ohne Erwerbscharakter	0,00	0,00	0,00
3435	Kapitaltransferzahlungen an das Ausland	0,00	0,00	0,00
<b>34</b>	<b>Summe Auszahlungen investive Gebarung</b>	<b>4 221 000,00</b>	<b>4 292 600,00</b>	<b>100 707,60</b>
<b>SA2</b>	<b>Saldo (2) Geldfluss aus der Investiven Gebarung (33 – 34)</b>	<b>-2 821 000,00</b>	<b>-2 892 600,00</b>	<b>-100 707,60</b>
<b>SA3</b>	<b>Saldo (3) Nettofinanzierungssaldo (Saldo 1 + Saldo 2)</b>	<b>-2 687 600,00</b>	<b>-3 074 700,00</b>	<b>-221 141,04</b>
<b>351</b>	<b>Einzahlungen aus der Aufnahme von Finanzschulden</b>	<b>2 450 000,00</b>	<b>2 800 000,00</b>	<b>0,00</b>
3511	Einzahlungen aus empfangenen Darlehen von öffentlichen Körperschaften und Rechtsträgern	0,00	0,00	0,00
3512	Einzahlungen aus empfangenen Darlehen von Beteiligungen	0,00	0,00	0,00
3513	Einzahlungen aus empfangenen Darlehen von Unternehmen und privaten Haushalten	0,00	0,00	0,00
3514	Einzahlungen aus Finanzschulden (Finanzunternehmen)	2 450 000,00	2 800 000,00	0,00
<b>353</b>	<b>Einzahlungen infolge eines Kapitaltausch bei derivativen Finanzinstrumenten mit Grundgeschäft</b>	<b>0,00</b>	<b>0,00</b>	<b>0,00</b>
3530	Einzahlungen infolge eines Kapitaltausch bei derivativen Finanzinstrumenten mit Grundgeschäft	0,00	0,00	0,00
<b>355</b>	<b>Einzahlungen aus dem Abgang von Finanzinstrumenten</b>	<b>0,00</b>	<b>0,00</b>	<b>0,00</b>
3550	Einzahlungen aus dem Abgang von Finanzinstrumenten	0,00	0,00	0,00
<b>35</b>	<b>Summe Einzahlungen aus der Finanzierungstätigkeit</b>	<b>2 450 000,00</b>	<b>2 800 000,00</b>	<b>0,00</b>
<b>361</b>	<b>Auszahlungen aus der Tilgung von Finanzschulden</b>	<b>12 100,00</b>	<b>12 000,00</b>	<b>12 065,00</b>
3611	Auszahlungen aus empfangenen Darlehen von öffentlichen Körperschaften und Rechtsträgern	0,00	0,00	0,00

**Öffentliche Ordnung und Sicherheit (Gruppe 1)**

<b>MVAG</b>	<b>Mittelverwendungs- und aufbringungsgruppen (1. und 2. Ebene)</b>	<b>VA 2022</b>	<b>VA 2021</b>	<b>RA 2020</b>
3612	Auszahlungen aus empfangenen Darlehen von Beteiligungen	0,00	0,00	0,00
3613	Auszahlungen aus empfangenen Darlehen von Unternehmen und privaten Haushalten	0,00	0,00	0,00
3614	Auszahlungen aus Finanzschulden	12 100,00	12 000,00	12 065,00
3615	Auszahlung aus der Rückzahlung von Leasingverbindlichkeiten	0,00	0,00	0,00
<b>363</b>	<b>Auszahlungen infolge eines Kapitaltausch bei derivativen Finanzinstrumenten mit Grundgeschäft</b>	<b>0,00</b>	<b>0,00</b>	<b>0,00</b>
3630	Auszahlungen infolge eines Kapitaltausch bei derivativen Finanzinstrumenten mit Grundgeschäft	0,00	0,00	0,00
<b>365</b>	<b>Auszahlungen für den Erwerb von Finanzinstrumenten</b>	<b>0,00</b>	<b>0,00</b>	<b>0,00</b>
3650	Auszahlungen für den Erwerb von Finanzinstrumenten	0,00	0,00	0,00
<b>36</b>	<b>Summe Auszahlungen aus der Finanzierungstätigkeit</b>	<b>12 100,00</b>	<b>12 000,00</b>	<b>12 065,00</b>
<b>SA4</b>	<b>Saldo (4) Geldfluss aus der Finanzierungstätigkeit (35 – 36)</b>	<b>2 437 900,00</b>	<b>2 788 000,00</b>	<b>-12 065,00</b>
<b>SA5</b>	<b>Saldo (5) Geldfluss aus der voranschlagswirksamen Gebarung (Saldo 3 + Saldo 4)</b>	<b>-249 700,00</b>	<b>-286 700,00</b>	<b>-233 206,04</b>

## Unterricht, Erziehung, Sport und Wissenschaft (Gruppe 2)

MVAG	Mittelverwendungs- und aufbringungsgruppen (1. und 2. Ebene)	VA 2022	VA 2021	RA 2020
<b>311</b>	<b>Einzahlungen aus der operativen Verwaltungstätigkeit</b>	<b>213 800,00</b>	<b>201 100,00</b>	<b>265 169,93</b>
3111	Einzahlungen aus eigenen Abgaben	0,00	0,00	0,00
3112	Einzahlungen aus Ertragsanteilen	0,00	0,00	0,00
3113	Einzahlungen aus Gebühren	0,00	0,00	0,00
3114	Einzahlungen aus Leistungen	26 400,00	27 200,00	24 271,80
3115	Einzahlungen aus Besitz und wirtschaftlicher Tätigkeit	8 300,00	8 300,00	8 334,22
3116	Einzahlungen aus Veräußerung von geringwertigen Wirtschaftsgütern (GWG) und sonstige Einzahlungen	179 100,00	165 600,00	232 563,91
<b>312</b>	<b>Einzahlungen aus Transfers (ohne Kapitaltransfers)</b>	<b>34 600,00</b>	<b>49 300,00</b>	<b>23 732,15</b>
3121	Transferzahlungen von Trägern des öffentlichen Rechts	34 600,00	45 500,00	23 732,15
3122	Transferzahlungen von Beteiligungen	0,00	0,00	0,00
3123	Transferzahlungen von Unternehmen (inkl. Finanzunternehmen)	0,00	0,00	0,00
3124	Transferzahlungen von Haushalte und Organisationen ohne Erwerbscharakter	0,00	3 800,00	0,00
3125	Transferzahlungen vom Ausland	0,00	0,00	0,00
3126	Investitions- und Tilgungszuschüsse zwischen Unternehmungen und Betrieben der Gebietskörperschaft und der Gebietskörperschaft	0,00	0,00	0,00
<b>313</b>	<b>Einzahlungen aus Finanzerträgen</b>	<b>0,00</b>	<b>0,00</b>	<b>0,00</b>
3131	Einzahlungen aus Zinserträgen	0,00	0,00	0,00
3133	Einzahlungen aus Gewinnentnahmen von marktbestimmten Betrieben	0,00	0,00	0,00
3134	Sonstige Einzahlungen aus Finanzerträgen	0,00	0,00	0,00
3135	Einzahlungen aus Dividenden/Gewinnausschüttungen	0,00	0,00	0,00
<b>31</b>	<b>Summe Einzahlungen operative Gebarung</b>	<b>248 400,00</b>	<b>250 400,00</b>	<b>288 902,08</b>
<b>321</b>	<b>Auszahlungen aus Personalaufwand</b>	<b>515 500,00</b>	<b>460 200,00</b>	<b>452 819,62</b>
3211	Auszahlungen für Personalaufwand Bezüge, Nebengebühren, und Mehrleistungsvergütungen)	397 000,00	353 300,00	357 911,78
3212	Auszahlungen für gesetzliche und freiwillige Sozialaufwendungen	118 500,00	106 900,00	94 907,84
3213	Auszahlungen aus sonstigem Personalaufwand	0,00	0,00	0,00
<b>322</b>	<b>Auszahlungen aus Sachaufwand (ohne Transferaufwand)</b>	<b>352 500,00</b>	<b>392 200,00</b>	<b>451 649,10</b>
3221	Auszahlungen für Gebrauchs- und Verbrauchsgüter, Handelswaren	84 700,00	91 900,00	64 776,21
3222	Auszahlungen für Verwaltungs- und Betriebsaufwand	45 900,00	44 800,00	31 981,82
3223	Auszahlungen für Leasing- und Mietaufwand	29 600,00	29 600,00	28 837,97
3224	Auszahlungen für Instandhaltung	19 000,00	27 000,00	25 887,37
3225	Sonstige Auszahlungen aus Sachaufwand	173 300,00	198 900,00	300 165,73
<b>323</b>	<b>Auszahlungen aus Transfers (ohne Kapitaltransfers)</b>	<b>254 500,00</b>	<b>172 500,00</b>	<b>192 021,17</b>
3231	Transferzahlungen an Träger des öffentlichen Rechts	226 800,00	161 300,00	182 751,17
3232	Transferzahlungen an Beteiligungen	0,00	0,00	0,00
3233	Transferzahlungen an Unternehmen (inkl. Finanzunternehmen)	0,00	0,00	0,00

## Unterricht, Erziehung, Sport und Wissenschaft (Gruppe 2)

MVAG	Mittelverwendungs- und aufbringungsgruppen (1. und 2. Ebene)	VA 2022	VA 2021	RA 2020
3234	Transferzahlungen an Haushalte und Organisationen ohne Erwerbscharakter	27 700,00	11 200,00	9 270,00
3235	Transferzahlungen an das Ausland	0,00	0,00	0,00
3236	Investitions- und Tilgungszuschüsse zwischen Unternehmungen und Betrieben der Gebietskörperschaft und der Gebietskörperschaft	0,00	0,00	0,00
<b>324</b>	<b>Auszahlungen aus Finanzaufwand</b>	<b>11 400,00</b>	<b>10 200,00</b>	<b>3 974,98</b>
3241	Auszahlungen für Zinsaufwand, für Finanzierungsleasing, für Forderungskauf, für Finanzschulden und derivative Finanzinstrumente m	11 400,00	10 200,00	3 974,98
3242	Auszahlungen für Zinsen aus derivativen Finanzinstrumenten ohne Grundgeschäft	0,00	0,00	0,00
3243	Auszahlung aus Gewinnentnahmen von marktbestimmten Betrieben	0,00	0,00	0,00
3244	Sonstige Auszahlungen aus Finanzaufwendungen	0,00	0,00	0,00
<b>32</b>	<b>Summe Auszahlungen operative Gebarung</b>	<b>1 133 900,00</b>	<b>1 035 100,00</b>	<b>1 100 464,87</b>
<b>SA1</b>	<b>Saldo (1) Geldfluss aus der Operativen Gebarung (31 – 32)</b>	<b>-885 500,00</b>	<b>-784 700,00</b>	<b>-811 562,79</b>
<b>331</b>	<b>Einzahlungen aus der Investitionstätigkeit</b>	<b>0,00</b>	<b>0,00</b>	<b>0,00</b>
3311	Einzahlungen aus der Veräußerung von immateriellem Vermögen	0,00	0,00	0,00
3312	Einzahlungen aus der Veräußerung von Grundstücken und Grundstückeinrichtungen	0,00	0,00	0,00
3313	Einzahlungen aus der Veräußerung von Gebäuden und Bauten	0,00	0,00	0,00
3314	Einzahlungen aus der Veräußerung von technischen Anlagen, Fahrzeuge und Maschinen	0,00	0,00	0,00
3315	Einzahlungen aus der Veräußerung von Amts-, Betriebs- und Geschäftsausstattung	0,00	0,00	0,00
3316	Einzahlungen aus der Veräußerung von Kulturgütern	0,00	0,00	0,00
3317	Einzahlungen aus der Veräußerung von Beteiligungen	0,00	0,00	0,00
<b>332</b>	<b>Einzahlungen aus der Rückzahlung von Darlehen sowie gewährten Vorschüssen</b>	<b>0,00</b>	<b>0,00</b>	<b>0,00</b>
3321	Einzahlungen aus Darlehen an Träger des öffentlichen Rechts	0,00	0,00	0,00
3322	Einzahlungen aus Darlehen an Beteiligungen	0,00	0,00	0,00
3323	Einzahlungen aus Darlehen an Unternehmen und Haushalte	0,00	0,00	0,00
3325	Einzahlungen aus Vorschüssen und Anzahlungen	0,00	0,00	0,00
<b>333</b>	<b>Einzahlungen aus Kapitaltransfers</b>	<b>0,00</b>	<b>370 000,00</b>	<b>0,00</b>
3331	Kapitaltransferzahlungen von Trägern des öffentlichen Rechts	0,00	370 000,00	0,00
3332	Kapitaltransferzahlungen von Beteiligungen	0,00	0,00	0,00
3333	Kapitaltransferzahlungen von Unternehmen	0,00	0,00	0,00
3334	Kapitaltransferzahlungen von Haushalten und Organisationen ohne Erwerbscharakter	0,00	0,00	0,00
3335	Kapitaltransferzahlungen vom Ausland	0,00	0,00	0,00
<b>33</b>	<b>Summe Einzahlungen investive Gebarung</b>	<b>0,00</b>	<b>370 000,00</b>	<b>0,00</b>
<b>341</b>	<b>Auszahlungen aus der Investitionstätigkeit</b>	<b>449 000,00</b>	<b>945 300,00</b>	<b>63,33</b>
3411	Auszahlungen für den Erwerb von immateriellem Vermögen	0,00	0,00	0,00
3412	Auszahlungen für den Erwerb von Grundstücken und Grundstückseinrichtungen	0,00	0,00	0,00

**Unterricht, Erziehung, Sport und Wissenschaft (Gruppe 2)**

MVAG	Mittelverwendungs- und aufbringungsgruppen (1. und 2. Ebene)	VA 2022	VA 2021	RA 2020
3413	Auszahlungen für den Erwerb von Gebäuden und Bauten	430 000,00	910 000,00	0,00
3414	Auszahlungen für den Erwerb von technischen Anlagen, Fahrzeuge und Maschinen	0,00	0,00	0,00
3415	Auszahlungen für den Erwerb von Amts-, Betriebs- und Geschäftsausstattung	19 000,00	35 300,00	63,33
3416	Auszahlungen für den Erwerb von Kulturgütern	0,00	0,00	0,00
3417	Auszahlungen für den Erwerb von Beteiligungen	0,00	0,00	0,00
<b>342</b>	<b>Auszahlungen von gewährten Darlehen sowie gewährten Vorschüssen</b>	<b>0,00</b>	<b>0,00</b>	<b>0,00</b>
3421	Auszahlung von Darlehen an Träger des öffentlichen Rechts	0,00	0,00	0,00
3422	Auszahlung von Darlehen an Beteiligungen	0,00	0,00	0,00
3423	Auszahlung von Darlehen an Unternehmen und Haushalte	0,00	0,00	0,00
3425	Auszahlungen von Vorschüssen und Anzahlungen	0,00	0,00	0,00
<b>343</b>	<b>Auszahlungen aus Kapitaltransfers</b>	<b>47 000,00</b>	<b>44 000,00</b>	<b>32 650,52</b>
3431	Kapitaltransferzahlungen an Träger des öffentlichen Rechts	0,00	0,00	0,00
3432	Kapitaltransferzahlungen an Beteiligungen	0,00	0,00	0,00
3433	Kapitaltransferzahlungen an Unternehmen (Finanzunternehmen)	0,00	0,00	0,00
3434	Kapitaltransferzahlungen an Haushalte und Organisationen ohne Erwerbscharakter	47 000,00	44 000,00	32 650,52
3435	Kapitaltransferzahlungen an das Ausland	0,00	0,00	0,00
<b>34</b>	<b>Summe Auszahlungen investive Gebarung</b>	<b>496 000,00</b>	<b>989 300,00</b>	<b>32 713,85</b>
<b>SA2</b>	<b>Saldo (2) Geldfluss aus der Investiven Gebarung (33 – 34)</b>	<b>-496 000,00</b>	<b>-619 300,00</b>	<b>-32 713,85</b>
<b>SA3</b>	<b>Saldo (3) Nettofinanzierungssaldo (Saldo 1 + Saldo 2)</b>	<b>-1 381 500,00</b>	<b>-1 404 000,00</b>	<b>-844 276,64</b>
<b>351</b>	<b>Einzahlungen aus der Aufnahme von Finanzschulden</b>	<b>430 000,00</b>	<b>540 000,00</b>	<b>0,00</b>
3511	Einzahlungen aus empfangenen Darlehen von öffentlichen Körperschaften und Rechtsträgern	0,00	0,00	0,00
3512	Einzahlungen aus empfangenen Darlehen von Beteiligungen	0,00	0,00	0,00
3513	Einzahlungen aus empfangenen Darlehen von Unternehmen und privaten Haushalten	0,00	0,00	0,00
3514	Einzahlungen aus Finanzschulden (Finanzunternehmen)	430 000,00	540 000,00	0,00
<b>353</b>	<b>Einzahlungen infolge eines Kapitaltausch bei derivativen Finanzinstrumenten mit Grundgeschäft</b>	<b>0,00</b>	<b>0,00</b>	<b>0,00</b>
3530	Einzahlungen infolge eines Kapitaltausch bei derivativen Finanzinstrumenten mit Grundgeschäft	0,00	0,00	0,00
<b>355</b>	<b>Einzahlungen aus dem Abgang von Finanzinstrumenten</b>	<b>0,00</b>	<b>0,00</b>	<b>0,00</b>
3550	Einzahlungen aus dem Abgang von Finanzinstrumenten	0,00	0,00	0,00
<b>35</b>	<b>Summe Einzahlungen aus der Finanzierungstätigkeit</b>	<b>430 000,00</b>	<b>540 000,00</b>	<b>0,00</b>
<b>361</b>	<b>Auszahlungen aus der Tilgung von Finanzschulden</b>	<b>31 200,00</b>	<b>31 300,00</b>	<b>31 233,16</b>
3611	Auszahlungen aus empfangenen Darlehen von öffentlichen Körperschaften und Rechtsträgern	0,00	0,00	0,00

**Unterricht, Erziehung, Sport und Wissenschaft (Gruppe 2)**

<b>MVAG</b>	<b>Mittelverwendungs- und aufbringungsgruppen (1. und 2. Ebene)</b>	<b>VA 2022</b>	<b>VA 2021</b>	<b>RA 2020</b>
3612	Auszahlungen aus empfangenen Darlehen von Beteiligungen	0,00	0,00	0,00
3613	Auszahlungen aus empfangenen Darlehen von Unternehmen und privaten Haushalten	0,00	0,00	0,00
3614	Auszahlungen aus Finanzschulden	31 200,00	31 300,00	31 233,16
3615	Auszahlung aus der Rückzahlung von Leasingverbindlichkeiten	0,00	0,00	0,00
<b>363</b>	<b>Auszahlungen infolge eines Kapitaltausch bei derivativen Finanzinstrumenten mit Grundgeschäft</b>	<b>0,00</b>	<b>0,00</b>	<b>0,00</b>
3630	Auszahlungen infolge eines Kapitaltausch bei derivativen Finanzinstrumenten mit Grundgeschäft	0,00	0,00	0,00
<b>365</b>	<b>Auszahlungen für den Erwerb von Finanzinstrumenten</b>	<b>0,00</b>	<b>0,00</b>	<b>0,00</b>
3650	Auszahlungen für den Erwerb von Finanzinstrumenten	0,00	0,00	0,00
<b>36</b>	<b>Summe Auszahlungen aus der Finanzierungstätigkeit</b>	<b>31 200,00</b>	<b>31 300,00</b>	<b>31 233,16</b>
<b>SA4</b>	<b>Saldo (4) Geldfluss aus der Finanzierungstätigkeit (35 – 36)</b>	<b>398 800,00</b>	<b>508 700,00</b>	<b>-31 233,16</b>
<b>SA5</b>	<b>Saldo (5) Geldfluss aus der voranschlagswirksamen Gebarung (Saldo 3 + Saldo 4)</b>	<b>-982 700,00</b>	<b>-895 300,00</b>	<b>-875 509,80</b>



**Kunst, Kultur und Kultus (Gruppe 3)**

MVAG	Mittelverwendungs- und aufbringungsgruppen (1. und 2. Ebene)	VA 2022	VA 2021	RA 2020
<b>311</b>	<b>Einzahlungen aus der operativen Verwaltungstätigkeit</b>	<b>2 500,00</b>	<b>2 500,00</b>	<b>811,50</b>
3111	Einzahlungen aus eigenen Abgaben	0,00	0,00	0,00
3112	Einzahlungen aus Ertragsanteilen	0,00	0,00	0,00
3113	Einzahlungen aus Gebühren	0,00	0,00	0,00
3114	Einzahlungen aus Leistungen	2 500,00	2 500,00	811,50
3115	Einzahlungen aus Besitz und wirtschaftlicher Tätigkeit	0,00	0,00	0,00
3116	Einzahlungen aus Veräußerung von geringwertigen Wirtschaftsgütern (GWG) und sonstige Einzahlungen	0,00	0,00	0,00
<b>312</b>	<b>Einzahlungen aus Transfers (ohne Kapitaltransfers)</b>	<b>4 000,00</b>	<b>4 000,00</b>	<b>7 000,00</b>
3121	Transferzahlungen von Trägern des öffentlichen Rechts	4 000,00	4 000,00	7 000,00
3122	Transferzahlungen von Beteiligungen	0,00	0,00	0,00
3123	Transferzahlungen von Unternehmen (inkl. Finanzunternehmen)	0,00	0,00	0,00
3124	Transferzahlungen von Haushalte und Organisationen ohne Erwerbscharakter	0,00	0,00	0,00
3125	Transferzahlungen vom Ausland	0,00	0,00	0,00
3126	Investitions- und Tilgungszuschüsse zwischen Unternehmungen und Betrieben der Gebietskörperschaft und der Gebietskörperschaft	0,00	0,00	0,00
<b>313</b>	<b>Einzahlungen aus Finanzerträgen</b>	<b>0,00</b>	<b>0,00</b>	<b>0,00</b>
3131	Einzahlungen aus Zinserträgen	0,00	0,00	0,00
3133	Einzahlungen aus Gewinnentnahmen von marktbestimmten Betrieben	0,00	0,00	0,00
3134	Sonstige Einzahlungen aus Finanzerträgen	0,00	0,00	0,00
3135	Einzahlungen aus Dividenden/Gewinnausschüttungen	0,00	0,00	0,00
<b>31</b>	<b>Summe Einzahlungen operative Gebarung</b>	<b>6 500,00</b>	<b>6 500,00</b>	<b>7 811,50</b>
<b>321</b>	<b>Auszahlungen aus Personalaufwand</b>	<b>0,00</b>	<b>0,00</b>	<b>0,00</b>
3211	Auszahlungen für Personalaufwand Bezüge, Nebengebühren, und Mehrleistungsvergütungen)	0,00	0,00	0,00
3212	Auszahlungen für gesetzliche und freiwillige Sozialaufwendungen	0,00	0,00	0,00
3213	Auszahlungen aus sonstigem Personalaufwand	0,00	0,00	0,00
<b>322</b>	<b>Auszahlungen aus Sachaufwand (ohne Transferaufwand)</b>	<b>205 300,00</b>	<b>200 700,00</b>	<b>168 011,65</b>
3221	Auszahlungen für Gebrauchs- und Verbrauchsgüter, Handelswaren	27 600,00	19 600,00	24 528,63
3222	Auszahlungen für Verwaltungs- und Betriebsaufwand	6 600,00	5 700,00	5 589,94
3223	Auszahlungen für Leasing- und Mietaufwand	8 500,00	8 500,00	7 315,67
3224	Auszahlungen für Instandhaltung	29 200,00	18 000,00	12 080,86
3225	Sonstige Auszahlungen aus Sachaufwand	133 400,00	148 900,00	118 496,55
<b>323</b>	<b>Auszahlungen aus Transfers (ohne Kapitaltransfers)</b>	<b>115 100,00</b>	<b>129 000,00</b>	<b>182 621,94</b>
3231	Transferzahlungen an Träger des öffentlichen Rechts	73 600,00	87 500,00	81 047,34
3232	Transferzahlungen an Beteiligungen	0,00	0,00	0,00
3233	Transferzahlungen an Unternehmen (inkl. Finanzunternehmen)	40 000,00	40 000,00	100 074,60

**Kunst, Kultur und Kultus (Gruppe 3)**

MVAG	Mittelverwendungs- und aufbringungsgruppen (1. und 2. Ebene)	VA 2022	VA 2021	RA 2020
3234	Transferzahlungen an Haushalte und Organisationen ohne Erwerbscharakter	1 500,00	1 500,00	1 500,00
3235	Transferzahlungen an das Ausland	0,00	0,00	0,00
3236	Investitions- und Tilgungszuschüsse zwischen Unternehmungen und Betrieben der Gebietskörperschaft und der Gebietskörperschaft	0,00	0,00	0,00
<b>324</b>	<b>Auszahlungen aus Finanzaufwand</b>	<b>0,00</b>	<b>0,00</b>	<b>0,00</b>
3241	Auszahlungen für Zinsaufwand, für Finanzierungsleasing, für Forderungskauf, für Finanzschulden und derivative Finanzinstrumente m	0,00	0,00	0,00
3242	Auszahlungen für Zinsen aus derivativen Finanzinstrumenten ohne Grundgeschäft	0,00	0,00	0,00
3243	Auszahlung aus Gewinnentnahmen von marktbestimmten Betrieben	0,00	0,00	0,00
3244	Sonstige Auszahlungen aus Finanzaufwendungen	0,00	0,00	0,00
<b>32</b>	<b>Summe Auszahlungen operative Gebarung</b>	<b>320 400,00</b>	<b>329 700,00</b>	<b>350 633,59</b>
<b>SA1</b>	<b>Saldo (1) Geldfluss aus der Operativen Gebarung (31 – 32)</b>	<b>-313 900,00</b>	<b>-323 200,00</b>	<b>-342 822,09</b>
<b>331</b>	<b>Einzahlungen aus der Investitionstätigkeit</b>	<b>0,00</b>	<b>0,00</b>	<b>0,00</b>
3311	Einzahlungen aus der Veräußerung von immateriellem Vermögen	0,00	0,00	0,00
3312	Einzahlungen aus der Veräußerung von Grundstücken und Grundstückeinrichtungen	0,00	0,00	0,00
3313	Einzahlungen aus der Veräußerung von Gebäuden und Bauten	0,00	0,00	0,00
3314	Einzahlungen aus der Veräußerung von technischen Anlagen, Fahrzeuge und Maschinen	0,00	0,00	0,00
3315	Einzahlungen aus der Veräußerung von Amts-, Betriebs- und Geschäftsausstattung	0,00	0,00	0,00
3316	Einzahlungen aus der Veräußerung von Kulturgütern	0,00	0,00	0,00
3317	Einzahlungen aus der Veräußerung von Beteiligungen	0,00	0,00	0,00
<b>332</b>	<b>Einzahlungen aus der Rückzahlung von Darlehen sowie gewährten Vorschüssen</b>	<b>0,00</b>	<b>0,00</b>	<b>0,00</b>
3321	Einzahlungen aus Darlehen an Träger des öffentlichen Rechts	0,00	0,00	0,00
3322	Einzahlungen aus Darlehen an Beteiligungen	0,00	0,00	0,00
3323	Einzahlungen aus Darlehen an Unternehmen und Haushalte	0,00	0,00	0,00
3325	Einzahlungen aus Vorschüssen und Anzahlungen	0,00	0,00	0,00
<b>333</b>	<b>Einzahlungen aus Kapitaltransfers</b>	<b>0,00</b>	<b>0,00</b>	<b>0,00</b>
3331	Kapitaltransferzahlungen von Trägern des öffentlichen Rechts	0,00	0,00	0,00
3332	Kapitaltransferzahlungen von Beteiligungen	0,00	0,00	0,00
3333	Kapitaltransferzahlungen von Unternehmen	0,00	0,00	0,00
3334	Kapitaltransferzahlungen von Haushalten und Organisationen ohne Erwerbscharakter	0,00	0,00	0,00
3335	Kapitaltransferzahlungen vom Ausland	0,00	0,00	0,00
<b>33</b>	<b>Summe Einzahlungen investive Gebarung</b>	<b>0,00</b>	<b>0,00</b>	<b>0,00</b>
<b>341</b>	<b>Auszahlungen aus der Investitionstätigkeit</b>	<b>0,00</b>	<b>26 000,00</b>	<b>0,00</b>
3411	Auszahlungen für den Erwerb von immateriellem Vermögen	0,00	0,00	0,00
3412	Auszahlungen für den Erwerb von Grundstücken und Grundstückseinrichtungen	0,00	0,00	0,00

**Kunst, Kultur und Kultus (Gruppe 3)**

MVAG	Mittelverwendungs- und aufbringungsgruppen (1. und 2. Ebene)	VA 2022	VA 2021	RA 2020
3413	Auszahlungen für den Erwerb von Gebäuden und Bauten	0,00	26 000,00	0,00
3414	Auszahlungen für den Erwerb von technischen Anlagen, Fahrzeuge und Maschinen	0,00	0,00	0,00
3415	Auszahlungen für den Erwerb von Amts-, Betriebs- und Geschäftsausstattung	0,00	0,00	0,00
3416	Auszahlungen für den Erwerb von Kulturgütern	0,00	0,00	0,00
3417	Auszahlungen für den Erwerb von Beteiligungen	0,00	0,00	0,00
<b>342</b>	<b>Auszahlungen von gewährten Darlehen sowie gewährten Vorschüssen</b>	<b>0,00</b>	<b>0,00</b>	<b>0,00</b>
3421	Auszahlung von Darlehen an Träger des öffentlichen Rechts	0,00	0,00	0,00
3422	Auszahlung von Darlehen an Beteiligungen	0,00	0,00	0,00
3423	Auszahlung von Darlehen an Unternehmen und Haushalte	0,00	0,00	0,00
3425	Auszahlungen von Vorschüssen und Anzahlungen	0,00	0,00	0,00
<b>343</b>	<b>Auszahlungen aus Kapitaltransfers</b>	<b>1 000,00</b>	<b>1 000,00</b>	<b>800,00</b>
3431	Kapitaltransferzahlungen an Träger des öffentlichen Rechts	0,00	0,00	0,00
3432	Kapitaltransferzahlungen an Beteiligungen	0,00	0,00	0,00
3433	Kapitaltransferzahlungen an Unternehmen (Finanzunternehmen)	0,00	0,00	0,00
3434	Kapitaltransferzahlungen an Haushalte und Organisationen ohne Erwerbscharakter	1 000,00	1 000,00	800,00
3435	Kapitaltransferzahlungen an das Ausland	0,00	0,00	0,00
<b>34</b>	<b>Summe Auszahlungen investive Gebarung</b>	<b>1 000,00</b>	<b>27 000,00</b>	<b>800,00</b>
<b>SA2</b>	<b>Saldo (2) Geldfluss aus der Investiven Gebarung (33 – 34)</b>	<b>-1 000,00</b>	<b>-27 000,00</b>	<b>-800,00</b>
<b>SA3</b>	<b>Saldo (3) Nettofinanzierungssaldo (Saldo 1 + Saldo 2)</b>	<b>-314 900,00</b>	<b>-350 200,00</b>	<b>-343 622,09</b>
<b>351</b>	<b>Einzahlungen aus der Aufnahme von Finanzschulden</b>	<b>0,00</b>	<b>0,00</b>	<b>0,00</b>
3511	Einzahlungen aus empfangenen Darlehen von öffentlichen Körperschaften und Rechtsträgern	0,00	0,00	0,00
3512	Einzahlungen aus empfangenen Darlehen von Beteiligungen	0,00	0,00	0,00
3513	Einzahlungen aus empfangenen Darlehen von Unternehmen und privaten Haushalten	0,00	0,00	0,00
3514	Einzahlungen aus Finanzschulden (Finanzunternehmen)	0,00	0,00	0,00
<b>353</b>	<b>Einzahlungen infolge eines Kapitaltausch bei derivativen Finanzinstrumenten mit Grundgeschäft</b>	<b>0,00</b>	<b>0,00</b>	<b>0,00</b>
3530	Einzahlungen infolge eines Kapitaltausch bei derivativen Finanzinstrumenten mit Grundgeschäft	0,00	0,00	0,00
<b>355</b>	<b>Einzahlungen aus dem Abgang von Finanzinstrumenten</b>	<b>0,00</b>	<b>0,00</b>	<b>0,00</b>
3550	Einzahlungen aus dem Abgang von Finanzinstrumenten	0,00	0,00	0,00
<b>35</b>	<b>Summe Einzahlungen aus der Finanzierungstätigkeit</b>	<b>0,00</b>	<b>0,00</b>	<b>0,00</b>
<b>361</b>	<b>Auszahlungen aus der Tilgung von Finanzschulden</b>	<b>0,00</b>	<b>0,00</b>	<b>0,00</b>
3611	Auszahlungen aus empfangenen Darlehen von öffentlichen Körperschaften und Rechtsträgern	0,00	0,00	0,00

**Kunst, Kultur und Kultus (Gruppe 3)**

<b>MVAG</b>	<b>Mittelverwendungs- und aufbringungsgruppen (1. und 2. Ebene)</b>	<b>VA 2022</b>	<b>VA 2021</b>	<b>RA 2020</b>
3612	Auszahlungen aus empfangenen Darlehen von Beteiligungen	0,00	0,00	0,00
3613	Auszahlungen aus empfangenen Darlehen von Unternehmen und privaten Haushalten	0,00	0,00	0,00
3614	Auszahlungen aus Finanzschulden	0,00	0,00	0,00
3615	Auszahlung aus der Rückzahlung von Leasingverbindlichkeiten	0,00	0,00	0,00
<b>363</b>	<b>Auszahlungen infolge eines Kapitaltausch bei derivativen Finanzinstrumenten mit Grundgeschäft</b>	<b>0,00</b>	<b>0,00</b>	<b>0,00</b>
3630	Auszahlungen infolge eines Kapitaltausch bei derivativen Finanzinstrumenten mit Grundgeschäft	0,00	0,00	0,00
<b>365</b>	<b>Auszahlungen für den Erwerb von Finanzinstrumenten</b>	<b>0,00</b>	<b>0,00</b>	<b>0,00</b>
3650	Auszahlungen für den Erwerb von Finanzinstrumenten	0,00	0,00	0,00
<b>36</b>	<b>Summe Auszahlungen aus der Finanzierungstätigkeit</b>	<b>0,00</b>	<b>0,00</b>	<b>0,00</b>
<b>SA4</b>	<b>Saldo (4) Geldfluss aus der Finanzierungstätigkeit (35 – 36)</b>	<b>0,00</b>	<b>0,00</b>	<b>0,00</b>
<b>SA5</b>	<b>Saldo (5) Geldfluss aus der voranschlagswirksamen Gebarung (Saldo 3 + Saldo 4)</b>	<b>-314 900,00</b>	<b>-350 200,00</b>	<b>-343 622,09</b>

## Soziale Wohlfahrt und Wohnbauförderung (Gruppe 4)

MVAG	Mittelverwendungs- und aufbringungsgruppen (1. und 2. Ebene)	VA 2022	VA 2021	RA 2020
<b>311</b>	<b>Einzahlungen aus der operativen Verwaltungstätigkeit</b>	<b>0,00</b>	<b>0,00</b>	<b>0,00</b>
3111	Einzahlungen aus eigenen Abgaben	0,00	0,00	0,00
3112	Einzahlungen aus Ertragsanteilen	0,00	0,00	0,00
3113	Einzahlungen aus Gebühren	0,00	0,00	0,00
3114	Einzahlungen aus Leistungen	0,00	0,00	0,00
3115	Einzahlungen aus Besitz und wirtschaftlicher Tätigkeit	0,00	0,00	0,00
3116	Einzahlungen aus Veräußerung von geringwertigen Wirtschaftsgütern (GWG) und sonstige Einzahlungen	0,00	0,00	0,00
<b>312</b>	<b>Einzahlungen aus Transfers (ohne Kapitaltransfers)</b>	<b>100,00</b>	<b>100,00</b>	<b>46 111,66</b>
3121	Transferzahlungen von Trägern des öffentlichen Rechts	0,00	0,00	46 111,66
3122	Transferzahlungen von Beteiligungen	0,00	0,00	0,00
3123	Transferzahlungen von Unternehmen (inkl. Finanzunternehmen)	100,00	100,00	0,00
3124	Transferzahlungen von Haushalte und Organisationen ohne Erwerbscharakter	0,00	0,00	0,00
3125	Transferzahlungen vom Ausland	0,00	0,00	0,00
3126	Investitions- und Tilgungszuschüsse zwischen Unternehmungen und Betrieben der Gebietskörperschaft und der Gebietskörperschaft	0,00	0,00	0,00
<b>313</b>	<b>Einzahlungen aus Finanzerträgen</b>	<b>0,00</b>	<b>0,00</b>	<b>0,00</b>
3131	Einzahlungen aus Zinserträgen	0,00	0,00	0,00
3133	Einzahlungen aus Gewinnentnahmen von marktbestimmten Betrieben	0,00	0,00	0,00
3134	Sonstige Einzahlungen aus Finanzerträgen	0,00	0,00	0,00
3135	Einzahlungen aus Dividenden/Gewinnausschüttungen	0,00	0,00	0,00
<b>31</b>	<b>Summe Einzahlungen operative Gebarung</b>	<b>100,00</b>	<b>100,00</b>	<b>46 111,66</b>
<b>321</b>	<b>Auszahlungen aus Personalaufwand</b>	<b>0,00</b>	<b>0,00</b>	<b>0,00</b>
3211	Auszahlungen für Personalaufwand Bezüge, Nebengebühren, und Mehrleistungsvergütungen)	0,00	0,00	0,00
3212	Auszahlungen für gesetzliche und freiwillige Sozialaufwendungen	0,00	0,00	0,00
3213	Auszahlungen aus sonstigem Personalaufwand	0,00	0,00	0,00
<b>322</b>	<b>Auszahlungen aus Sachaufwand (ohne Transferaufwand)</b>	<b>1 100,00</b>	<b>1 000,00</b>	<b>204,00</b>
3221	Auszahlungen für Gebrauchs- und Verbrauchsgüter, Handelswaren	0,00	0,00	0,00
3222	Auszahlungen für Verwaltungs- und Betriebsaufwand	100,00	0,00	0,00
3223	Auszahlungen für Leasing- und Mietaufwand	0,00	0,00	0,00
3224	Auszahlungen für Instandhaltung	0,00	0,00	0,00
3225	Sonstige Auszahlungen aus Sachaufwand	1 000,00	1 000,00	204,00
<b>323</b>	<b>Auszahlungen aus Transfers (ohne Kapitaltransfers)</b>	<b>791 000,00</b>	<b>740 000,00</b>	<b>708 789,38</b>
3231	Transferzahlungen an Träger des öffentlichen Rechts	775 000,00	720 000,00	699 228,19
3232	Transferzahlungen an Beteiligungen	0,00	0,00	0,00
3233	Transferzahlungen an Unternehmen (inkl. Finanzunternehmen)	0,00	0,00	0,00

## Soziale Wohlfahrt und Wohnbauförderung (Gruppe 4)

MVAG	Mittelverwendungs- und aufbringungsgruppen (1. und 2. Ebene)	VA 2022	VA 2021	RA 2020
3234	Transferzahlungen an Haushalte und Organisationen ohne Erwerbscharakter	16 000,00	20 000,00	9 561,19
3235	Transferzahlungen an das Ausland	0,00	0,00	0,00
3236	Investitions- und Tilgungszuschüsse zwischen Unternehmungen und Betrieben der Gebietskörperschaft und der Gebietskörperschaft	0,00	0,00	0,00
<b>324</b>	<b>Auszahlungen aus Finanzaufwand</b>	<b>0,00</b>	<b>0,00</b>	<b>0,00</b>
3241	Auszahlungen für Zinsaufwand, für Finanzierungsleasing, für Forderungskauf, für Finanzschulden und derivative Finanzinstrumente m	0,00	0,00	0,00
3242	Auszahlungen für Zinsen aus derivativen Finanzinstrumenten ohne Grundgeschäft	0,00	0,00	0,00
3243	Auszahlung aus Gewinnentnahmen von marktbestimmten Betrieben	0,00	0,00	0,00
3244	Sonstige Auszahlungen aus Finanzaufwendungen	0,00	0,00	0,00
<b>32</b>	<b>Summe Auszahlungen operative Gebarung</b>	<b>792 100,00</b>	<b>741 000,00</b>	<b>708 993,38</b>
<b>SA1</b>	<b>Saldo (1) Geldfluss aus der Operativen Gebarung (31 – 32)</b>	<b>-792 000,00</b>	<b>-740 900,00</b>	<b>-662 881,72</b>
<b>331</b>	<b>Einzahlungen aus der Investitionstätigkeit</b>	<b>0,00</b>	<b>0,00</b>	<b>0,00</b>
3311	Einzahlungen aus der Veräußerung von immateriellem Vermögen	0,00	0,00	0,00
3312	Einzahlungen aus der Veräußerung von Grundstücken und Grundstückeinrichtungen	0,00	0,00	0,00
3313	Einzahlungen aus der Veräußerung von Gebäuden und Bauten	0,00	0,00	0,00
3314	Einzahlungen aus der Veräußerung von technischen Anlagen, Fahrzeuge und Maschinen	0,00	0,00	0,00
3315	Einzahlungen aus der Veräußerung von Amts-, Betriebs- und Geschäftsausstattung	0,00	0,00	0,00
3316	Einzahlungen aus der Veräußerung von Kulturgütern	0,00	0,00	0,00
3317	Einzahlungen aus der Veräußerung von Beteiligungen	0,00	0,00	0,00
<b>332</b>	<b>Einzahlungen aus der Rückzahlung von Darlehen sowie gewährten Vorschüssen</b>	<b>0,00</b>	<b>0,00</b>	<b>0,00</b>
3321	Einzahlungen aus Darlehen an Träger des öffentlichen Rechts	0,00	0,00	0,00
3322	Einzahlungen aus Darlehen an Beteiligungen	0,00	0,00	0,00
3323	Einzahlungen aus Darlehen an Unternehmen und Haushalte	0,00	0,00	0,00
3325	Einzahlungen aus Vorschüssen und Anzahlungen	0,00	0,00	0,00
<b>333</b>	<b>Einzahlungen aus Kapitaltransfers</b>	<b>0,00</b>	<b>0,00</b>	<b>0,00</b>
3331	Kapitaltransferzahlungen von Trägern des öffentlichen Rechts	0,00	0,00	0,00
3332	Kapitaltransferzahlungen von Beteiligungen	0,00	0,00	0,00
3333	Kapitaltransferzahlungen von Unternehmen	0,00	0,00	0,00
3334	Kapitaltransferzahlungen von Haushalten und Organisationen ohne Erwerbscharakter	0,00	0,00	0,00
3335	Kapitaltransferzahlungen vom Ausland	0,00	0,00	0,00
<b>33</b>	<b>Summe Einzahlungen investive Gebarung</b>	<b>0,00</b>	<b>0,00</b>	<b>0,00</b>
<b>341</b>	<b>Auszahlungen aus der Investitionstätigkeit</b>	<b>0,00</b>	<b>0,00</b>	<b>0,00</b>
3411	Auszahlungen für den Erwerb von immateriellem Vermögen	0,00	0,00	0,00
3412	Auszahlungen für den Erwerb von Grundstücken und Grundstückseinrichtungen	0,00	0,00	0,00

**Soziale Wohlfahrt und Wohnbauförderung (Gruppe 4)**

MVAG	Mittelverwendungs- und aufbringungsgruppen (1. und 2. Ebene)	VA 2022	VA 2021	RA 2020
3413	Auszahlungen für den Erwerb von Gebäuden und Bauten	0,00	0,00	0,00
3414	Auszahlungen für den Erwerb von technischen Anlagen, Fahrzeuge und Maschinen	0,00	0,00	0,00
3415	Auszahlungen für den Erwerb von Amts-, Betriebs- und Geschäftsausstattung	0,00	0,00	0,00
3416	Auszahlungen für den Erwerb von Kulturgütern	0,00	0,00	0,00
3417	Auszahlungen für den Erwerb von Beteiligungen	0,00	0,00	0,00
<b>342</b>	<b>Auszahlungen von gewährten Darlehen sowie gewährten Vorschüssen</b>	<b>0,00</b>	<b>0,00</b>	<b>0,00</b>
3421	Auszahlung von Darlehen an Träger des öffentlichen Rechts	0,00	0,00	0,00
3422	Auszahlung von Darlehen an Beteiligungen	0,00	0,00	0,00
3423	Auszahlung von Darlehen an Unternehmen und Haushalte	0,00	0,00	0,00
3425	Auszahlungen von Vorschüssen und Anzahlungen	0,00	0,00	0,00
<b>343</b>	<b>Auszahlungen aus Kapitaltransfers</b>	<b>0,00</b>	<b>0,00</b>	<b>0,00</b>
3431	Kapitaltransferzahlungen an Träger des öffentlichen Rechts	0,00	0,00	0,00
3432	Kapitaltransferzahlungen an Beteiligungen	0,00	0,00	0,00
3433	Kapitaltransferzahlungen an Unternehmen (Finanzunternehmen)	0,00	0,00	0,00
3434	Kapitaltransferzahlungen an Haushalte und Organisationen ohne Erwerbscharakter	0,00	0,00	0,00
3435	Kapitaltransferzahlungen an das Ausland	0,00	0,00	0,00
<b>34</b>	<b>Summe Auszahlungen investive Gebarung</b>	<b>0,00</b>	<b>0,00</b>	<b>0,00</b>
<b>SA2</b>	<b>Saldo (2) Geldfluss aus der Investiven Gebarung (33 – 34)</b>	<b>0,00</b>	<b>0,00</b>	<b>0,00</b>
<b>SA3</b>	<b>Saldo (3) Nettofinanzierungssaldo (Saldo 1 + Saldo 2)</b>	<b>-792 000,00</b>	<b>-740 900,00</b>	<b>-662 881,72</b>
<b>351</b>	<b>Einzahlungen aus der Aufnahme von Finanzschulden</b>	<b>0,00</b>	<b>0,00</b>	<b>0,00</b>
3511	Einzahlungen aus empfangenen Darlehen von öffentlichen Körperschaften und Rechtsträgern	0,00	0,00	0,00
3512	Einzahlungen aus empfangenen Darlehen von Beteiligungen	0,00	0,00	0,00
3513	Einzahlungen aus empfangenen Darlehen von Unternehmen und privaten Haushalten	0,00	0,00	0,00
3514	Einzahlungen aus Finanzschulden (Finanzunternehmen)	0,00	0,00	0,00
<b>353</b>	<b>Einzahlungen infolge eines Kapitaltausch bei derivativen Finanzinstrumenten mit Grundgeschäft</b>	<b>0,00</b>	<b>0,00</b>	<b>0,00</b>
3530	Einzahlungen infolge eines Kapitaltausch bei derivativen Finanzinstrumenten mit Grundgeschäft	0,00	0,00	0,00
<b>355</b>	<b>Einzahlungen aus dem Abgang von Finanzinstrumenten</b>	<b>0,00</b>	<b>0,00</b>	<b>0,00</b>
3550	Einzahlungen aus dem Abgang von Finanzinstrumenten	0,00	0,00	0,00
<b>35</b>	<b>Summe Einzahlungen aus der Finanzierungstätigkeit</b>	<b>0,00</b>	<b>0,00</b>	<b>0,00</b>
<b>361</b>	<b>Auszahlungen aus der Tilgung von Finanzschulden</b>	<b>0,00</b>	<b>0,00</b>	<b>0,00</b>
3611	Auszahlungen aus empfangenen Darlehen von öffentlichen Körperschaften und Rechtsträgern	0,00	0,00	0,00

**Soziale Wohlfahrt und Wohnbauförderung (Gruppe 4)**

MVAG	Mittelverwendungs- und aufbringungsgruppen (1. und 2. Ebene)	VA 2022	VA 2021	RA 2020
3612	Auszahlungen aus empfangenen Darlehen von Beteiligungen	0,00	0,00	0,00
3613	Auszahlungen aus empfangenen Darlehen von Unternehmen und privaten Haushalten	0,00	0,00	0,00
3614	Auszahlungen aus Finanzschulden	0,00	0,00	0,00
3615	Auszahlung aus der Rückzahlung von Leasingverbindlichkeiten	0,00	0,00	0,00
<b>363</b>	<b>Auszahlungen infolge eines Kapitaltausch bei derivativen Finanzinstrumenten mit Grundgeschäft</b>	<b>0,00</b>	<b>0,00</b>	<b>0,00</b>
3630	Auszahlungen infolge eines Kapitaltausch bei derivativen Finanzinstrumenten mit Grundgeschäft	0,00	0,00	0,00
<b>365</b>	<b>Auszahlungen für den Erwerb von Finanzinstrumenten</b>	<b>0,00</b>	<b>0,00</b>	<b>0,00</b>
3650	Auszahlungen für den Erwerb von Finanzinstrumenten	0,00	0,00	0,00
<b>36</b>	<b>Summe Auszahlungen aus der Finanzierungstätigkeit</b>	<b>0,00</b>	<b>0,00</b>	<b>0,00</b>
<b>SA4</b>	<b>Saldo (4) Geldfluss aus der Finanzierungstätigkeit (35 – 36)</b>	<b>0,00</b>	<b>0,00</b>	<b>0,00</b>
<b>SA5</b>	<b>Saldo (5) Geldfluss aus der voranschlagswirksamen Gebarung (Saldo 3 + Saldo 4)</b>	<b>-792 000,00</b>	<b>-740 900,00</b>	<b>-662 881,72</b>



## Gesundheit (Gruppe 5)

MVAG	Mittelverwendungs- und aufbringungsgruppen (1. und 2. Ebene)	VA 2022	VA 2021	RA 2020
<b>311</b>	<b>Einzahlungen aus der operativen Verwaltungstätigkeit</b>	<b>70 400,00</b>	<b>100 500,00</b>	<b>740,00</b>
3111	Einzahlungen aus eigenen Abgaben	0,00	0,00	0,00
3112	Einzahlungen aus Ertragsanteilen	0,00	0,00	0,00
3113	Einzahlungen aus Gebühren	0,00	0,00	0,00
3114	Einzahlungen aus Leistungen	70 000,00	100 000,00	0,00
3115	Einzahlungen aus Besitz und wirtschaftlicher Tätigkeit	0,00	0,00	0,00
3116	Einzahlungen aus Veräußerung von geringwertigen Wirtschaftsgütern (GWG) und sonstige Einzahlungen	400,00	500,00	740,00
<b>312</b>	<b>Einzahlungen aus Transfers (ohne Kapitaltransfers)</b>	<b>0,00</b>	<b>0,00</b>	<b>0,00</b>
3121	Transferzahlungen von Trägern des öffentlichen Rechts	0,00	0,00	0,00
3122	Transferzahlungen von Beteiligungen	0,00	0,00	0,00
3123	Transferzahlungen von Unternehmen (inkl. Finanzunternehmen)	0,00	0,00	0,00
3124	Transferzahlungen von Haushalte und Organisationen ohne Erwerbscharakter	0,00	0,00	0,00
3125	Transferzahlungen vom Ausland	0,00	0,00	0,00
3126	Investitions- und Tilgungszuschüsse zwischen Unternehmungen und Betrieben der Gebietskörperschaft und der Gebietskörperschaft	0,00	0,00	0,00
<b>313</b>	<b>Einzahlungen aus Finanzerträgen</b>	<b>0,00</b>	<b>0,00</b>	<b>0,00</b>
3131	Einzahlungen aus Zinserträgen	0,00	0,00	0,00
3133	Einzahlungen aus Gewinnentnahmen von marktbestimmten Betrieben	0,00	0,00	0,00
3134	Sonstige Einzahlungen aus Finanzerträgen	0,00	0,00	0,00
3135	Einzahlungen aus Dividenden/Gewinnausschüttungen	0,00	0,00	0,00
<b>31</b>	<b>Summe Einzahlungen operative Gebarung</b>	<b>70 400,00</b>	<b>100 500,00</b>	<b>740,00</b>
<b>321</b>	<b>Auszahlungen aus Personalaufwand</b>	<b>3 500,00</b>	<b>3 500,00</b>	<b>2 411,03</b>
3211	Auszahlungen für Personalaufwand Bezüge, Nebengebühren, und Mehrleistungsvergütungen)	3 500,00	3 500,00	2 411,03
3212	Auszahlungen für gesetzliche und freiwillige Sozialaufwendungen	0,00	0,00	0,00
3213	Auszahlungen aus sonstigem Personalaufwand	0,00	0,00	0,00
<b>322</b>	<b>Auszahlungen aus Sachaufwand (ohne Transferaufwand)</b>	<b>79 400,00</b>	<b>110 200,00</b>	<b>56 010,62</b>
3221	Auszahlungen für Gebrauchs- und Verbrauchsgüter, Handelswaren	2 700,00	3 500,00	3 500,60
3222	Auszahlungen für Verwaltungs- und Betriebsaufwand	0,00	0,00	0,00
3223	Auszahlungen für Leasing- und Mietaufwand	0,00	0,00	0,00
3224	Auszahlungen für Instandhaltung	1 500,00	1 500,00	1 359,15
3225	Sonstige Auszahlungen aus Sachaufwand	75 200,00	105 200,00	51 150,87
<b>323</b>	<b>Auszahlungen aus Transfers (ohne Kapitaltransfers)</b>	<b>1 051 300,00</b>	<b>1 032 100,00</b>	<b>996 210,11</b>
3231	Transferzahlungen an Träger des öffentlichen Rechts	1 050 300,00	1 031 100,00	972 348,67
3232	Transferzahlungen an Beteiligungen	0,00	0,00	0,00
3233	Transferzahlungen an Unternehmen (inkl. Finanzunternehmen)	0,00	0,00	0,00

## Gesundheit (Gruppe 5)

MVAG	Mittelverwendungs- und aufbringungsgruppen (1. und 2. Ebene)	VA 2022	VA 2021	RA 2020
3234	Transferzahlungen an Haushalte und Organisationen ohne Erwerbscharakter	1 000,00	1 000,00	23 861,44
3235	Transferzahlungen an das Ausland	0,00	0,00	0,00
3236	Investitions- und Tilgungszuschüsse zwischen Unternehmungen und Betrieben der Gebietskörperschaft und der Gebietskörperschaft	0,00	0,00	0,00
<b>324</b>	<b>Auszahlungen aus Finanzaufwand</b>	<b>0,00</b>	<b>0,00</b>	<b>0,00</b>
3241	Auszahlungen für Zinsaufwand, für Finanzierungsleasing, für Forderungskauf, für Finanzschulden und derivative Finanzinstrumente m	0,00	0,00	0,00
3242	Auszahlungen für Zinsen aus derivativen Finanzinstrumenten ohne Grundgeschäft	0,00	0,00	0,00
3243	Auszahlung aus Gewinnentnahmen von marktbestimmten Betrieben	0,00	0,00	0,00
3244	Sonstige Auszahlungen aus Finanzaufwendungen	0,00	0,00	0,00
<b>32</b>	<b>Summe Auszahlungen operative Gebarung</b>	<b>1 134 200,00</b>	<b>1 145 800,00</b>	<b>1 054 631,76</b>
<b>SA1</b>	<b>Saldo (1) Geldfluss aus der Operativen Gebarung (31 – 32)</b>	<b>-1 063 800,00</b>	<b>-1 045 300,00</b>	<b>-1 053 891,76</b>
<b>331</b>	<b>Einzahlungen aus der Investitionstätigkeit</b>	<b>0,00</b>	<b>0,00</b>	<b>0,00</b>
3311	Einzahlungen aus der Veräußerung von immateriellem Vermögen	0,00	0,00	0,00
3312	Einzahlungen aus der Veräußerung von Grundstücken und Grundstückeinrichtungen	0,00	0,00	0,00
3313	Einzahlungen aus der Veräußerung von Gebäuden und Bauten	0,00	0,00	0,00
3314	Einzahlungen aus der Veräußerung von technischen Anlagen, Fahrzeuge und Maschinen	0,00	0,00	0,00
3315	Einzahlungen aus der Veräußerung von Amts-, Betriebs- und Geschäftsausstattung	0,00	0,00	0,00
3316	Einzahlungen aus der Veräußerung von Kulturgütern	0,00	0,00	0,00
3317	Einzahlungen aus der Veräußerung von Beteiligungen	0,00	0,00	0,00
<b>332</b>	<b>Einzahlungen aus der Rückzahlung von Darlehen sowie gewährten Vorschüssen</b>	<b>0,00</b>	<b>0,00</b>	<b>0,00</b>
3321	Einzahlungen aus Darlehen an Träger des öffentlichen Rechts	0,00	0,00	0,00
3322	Einzahlungen aus Darlehen an Beteiligungen	0,00	0,00	0,00
3323	Einzahlungen aus Darlehen an Unternehmen und Haushalte	0,00	0,00	0,00
3325	Einzahlungen aus Vorschüssen und Anzahlungen	0,00	0,00	0,00
<b>333</b>	<b>Einzahlungen aus Kapitaltransfers</b>	<b>0,00</b>	<b>0,00</b>	<b>0,00</b>
3331	Kapitaltransferzahlungen von Trägern des öffentlichen Rechts	0,00	0,00	0,00
3332	Kapitaltransferzahlungen von Beteiligungen	0,00	0,00	0,00
3333	Kapitaltransferzahlungen von Unternehmen	0,00	0,00	0,00
3334	Kapitaltransferzahlungen von Haushalten und Organisationen ohne Erwerbscharakter	0,00	0,00	0,00
3335	Kapitaltransferzahlungen vom Ausland	0,00	0,00	0,00
<b>33</b>	<b>Summe Einzahlungen investive Gebarung</b>	<b>0,00</b>	<b>0,00</b>	<b>0,00</b>
<b>341</b>	<b>Auszahlungen aus der Investitionstätigkeit</b>	<b>0,00</b>	<b>0,00</b>	<b>0,00</b>
3411	Auszahlungen für den Erwerb von immateriellem Vermögen	0,00	0,00	0,00
3412	Auszahlungen für den Erwerb von Grundstücken und Grundstückseinrichtungen	0,00	0,00	0,00

## Gesundheit (Gruppe 5)

MVAG	Mittelverwendungs- und aufbringungsgruppen (1. und 2. Ebene)	VA 2022	VA 2021	RA 2020
3413	Auszahlungen für den Erwerb von Gebäuden und Bauten	0,00	0,00	0,00
3414	Auszahlungen für den Erwerb von technischen Anlagen, Fahrzeuge und Maschinen	0,00	0,00	0,00
3415	Auszahlungen für den Erwerb von Amts-, Betriebs- und Geschäftsausstattung	0,00	0,00	0,00
3416	Auszahlungen für den Erwerb von Kulturgütern	0,00	0,00	0,00
3417	Auszahlungen für den Erwerb von Beteiligungen	0,00	0,00	0,00
<b>342</b>	<b>Auszahlungen von gewährten Darlehen sowie gewährten Vorschüssen</b>	<b>0,00</b>	<b>0,00</b>	<b>0,00</b>
3421	Auszahlung von Darlehen an Träger des öffentlichen Rechts	0,00	0,00	0,00
3422	Auszahlung von Darlehen an Beteiligungen	0,00	0,00	0,00
3423	Auszahlung von Darlehen an Unternehmen und Haushalte	0,00	0,00	0,00
3425	Auszahlungen von Vorschüssen und Anzahlungen	0,00	0,00	0,00
<b>343</b>	<b>Auszahlungen aus Kapitaltransfers</b>	<b>0,00</b>	<b>0,00</b>	<b>0,00</b>
3431	Kapitaltransferzahlungen an Träger des öffentlichen Rechts	0,00	0,00	0,00
3432	Kapitaltransferzahlungen an Beteiligungen	0,00	0,00	0,00
3433	Kapitaltransferzahlungen an Unternehmen (Finanzunternehmen)	0,00	0,00	0,00
3434	Kapitaltransferzahlungen an Haushalte und Organisationen ohne Erwerbscharakter	0,00	0,00	0,00
3435	Kapitaltransferzahlungen an das Ausland	0,00	0,00	0,00
<b>34</b>	<b>Summe Auszahlungen investive Gebarung</b>	<b>0,00</b>	<b>0,00</b>	<b>0,00</b>
<b>SA2</b>	<b>Saldo (2) Geldfluss aus der Investiven Gebarung (33 – 34)</b>	<b>0,00</b>	<b>0,00</b>	<b>0,00</b>
<b>SA3</b>	<b>Saldo (3) Nettofinanzierungssaldo (Saldo 1 + Saldo 2)</b>	<b>-1 063 800,00</b>	<b>-1 045 300,00</b>	<b>-1 053 891,76</b>
<b>351</b>	<b>Einzahlungen aus der Aufnahme von Finanzschulden</b>	<b>0,00</b>	<b>0,00</b>	<b>0,00</b>
3511	Einzahlungen aus empfangenen Darlehen von öffentlichen Körperschaften und Rechtsträgern	0,00	0,00	0,00
3512	Einzahlungen aus empfangenen Darlehen von Beteiligungen	0,00	0,00	0,00
3513	Einzahlungen aus empfangenen Darlehen von Unternehmen und privaten Haushalten	0,00	0,00	0,00
3514	Einzahlungen aus Finanzschulden (Finanzunternehmen)	0,00	0,00	0,00
<b>353</b>	<b>Einzahlungen infolge eines Kapitaltausch bei derivativen Finanzinstrumenten mit Grundgeschäft</b>	<b>0,00</b>	<b>0,00</b>	<b>0,00</b>
3530	Einzahlungen infolge eines Kapitaltausch bei derivativen Finanzinstrumenten mit Grundgeschäft	0,00	0,00	0,00
<b>355</b>	<b>Einzahlungen aus dem Abgang von Finanzinstrumenten</b>	<b>0,00</b>	<b>0,00</b>	<b>0,00</b>
3550	Einzahlungen aus dem Abgang von Finanzinstrumenten	0,00	0,00	0,00
<b>35</b>	<b>Summe Einzahlungen aus der Finanzierungstätigkeit</b>	<b>0,00</b>	<b>0,00</b>	<b>0,00</b>
<b>361</b>	<b>Auszahlungen aus der Tilgung von Finanzschulden</b>	<b>0,00</b>	<b>0,00</b>	<b>0,00</b>
3611	Auszahlungen aus empfangenen Darlehen von öffentlichen Körperschaften und Rechtsträgern	0,00	0,00	0,00

**Gesundheit (Gruppe 5)**

MVAG	Mittelverwendungs- und aufbringungsgruppen (1. und 2. Ebene)	VA 2022	VA 2021	RA 2020
3612	Auszahlungen aus empfangenen Darlehen von Beteiligungen	0,00	0,00	0,00
3613	Auszahlungen aus empfangenen Darlehen von Unternehmen und privaten Haushalten	0,00	0,00	0,00
3614	Auszahlungen aus Finanzschulden	0,00	0,00	0,00
3615	Auszahlung aus der Rückzahlung von Leasingverbindlichkeiten	0,00	0,00	0,00
<b>363</b>	<b>Auszahlungen infolge eines Kapitaltausch bei derivativen Finanzinstrumenten mit Grundgeschäft</b>	<b>0,00</b>	<b>0,00</b>	<b>0,00</b>
3630	Auszahlungen infolge eines Kapitaltausch bei derivativen Finanzinstrumenten mit Grundgeschäft	0,00	0,00	0,00
<b>365</b>	<b>Auszahlungen für den Erwerb von Finanzinstrumenten</b>	<b>0,00</b>	<b>0,00</b>	<b>0,00</b>
3650	Auszahlungen für den Erwerb von Finanzinstrumenten	0,00	0,00	0,00
<b>36</b>	<b>Summe Auszahlungen aus der Finanzierungstätigkeit</b>	<b>0,00</b>	<b>0,00</b>	<b>0,00</b>
<b>SA4</b>	<b>Saldo (4) Geldfluss aus der Finanzierungstätigkeit (35 – 36)</b>	<b>0,00</b>	<b>0,00</b>	<b>0,00</b>
<b>SA5</b>	<b>Saldo (5) Geldfluss aus der voranschlagswirksamen Gebarung (Saldo 3 + Saldo 4)</b>	<b>-1 063 800,00</b>	<b>-1 045 300,00</b>	<b>-1 053 891,76</b>

## Straßen- und Wasserbau, Verkehr (Gruppe 6)

MVAG	Mittelverwendungs- und aufbringungsgruppen (1. und 2. Ebene)	VA 2022	VA 2021	RA 2020
<b>311</b>	<b>Einzahlungen aus der operativen Verwaltungstätigkeit</b>	<b>414 700,00</b>	<b>396 100,00</b>	<b>587 382,26</b>
3111	Einzahlungen aus eigenen Abgaben	0,00	0,00	0,00
3112	Einzahlungen aus Ertragsanteilen	0,00	0,00	0,00
3113	Einzahlungen aus Gebühren	0,00	0,00	0,00
3114	Einzahlungen aus Leistungen	401 000,00	395 700,00	391 646,06
3115	Einzahlungen aus Besitz und wirtschaftlicher Tätigkeit	0,00	0,00	0,00
3116	Einzahlungen aus Veräußerung von geringwertigen Wirtschaftsgütern (GWG) und sonstige Einzahlungen	13 700,00	400,00	195 736,20
<b>312</b>	<b>Einzahlungen aus Transfers (ohne Kapitaltransfers)</b>	<b>6 500,00</b>	<b>204 000,00</b>	<b>203 659,38</b>
3121	Transferzahlungen von Trägern des öffentlichen Rechts	2 000,00	200 000,00	199 430,38
3122	Transferzahlungen von Beteiligungen	0,00	0,00	0,00
3123	Transferzahlungen von Unternehmen (inkl. Finanzunternehmen)	0,00	0,00	0,00
3124	Transferzahlungen von Haushalte und Organisationen ohne Erwerbscharakter	4 500,00	4 000,00	4 229,00
3125	Transferzahlungen vom Ausland	0,00	0,00	0,00
3126	Investitions- und Tilgungszuschüsse zwischen Unternehmungen und Betrieben der Gebietskörperschaft und der Gebietskörperschaft	0,00	0,00	0,00
<b>313</b>	<b>Einzahlungen aus Finanzerträgen</b>	<b>0,00</b>	<b>0,00</b>	<b>0,00</b>
3131	Einzahlungen aus Zinserträgen	0,00	0,00	0,00
3133	Einzahlungen aus Gewinnentnahmen von marktbestimmten Betrieben	0,00	0,00	0,00
3134	Sonstige Einzahlungen aus Finanzerträgen	0,00	0,00	0,00
3135	Einzahlungen aus Dividenden/Gewinnausschüttungen	0,00	0,00	0,00
<b>31</b>	<b>Summe Einzahlungen operative Gebarung</b>	<b>421 200,00</b>	<b>600 100,00</b>	<b>791 041,64</b>
<b>321</b>	<b>Auszahlungen aus Personalaufwand</b>	<b>473 700,00</b>	<b>452 100,00</b>	<b>433 793,59</b>
3211	Auszahlungen für Personalaufwand Bezüge, Nebengebühren, und Mehrleistungsvergütungen)	379 500,00	362 100,00	343 147,51
3212	Auszahlungen für gesetzliche und freiwillige Sozialaufwendungen	94 200,00	90 000,00	90 646,08
3213	Auszahlungen aus sonstigem Personalaufwand	0,00	0,00	0,00
<b>322</b>	<b>Auszahlungen aus Sachaufwand (ohne Transferaufwand)</b>	<b>264 100,00</b>	<b>220 200,00</b>	<b>371 785,27</b>
3221	Auszahlungen für Gebrauchs- und Verbrauchsgüter, Handelswaren	17 800,00	16 800,00	9 672,87
3222	Auszahlungen für Verwaltungs- und Betriebsaufwand	12 500,00	11 400,00	10 112,44
3223	Auszahlungen für Leasing- und Mietaufwand	48 800,00	48 800,00	50 660,69
3224	Auszahlungen für Instandhaltung	94 500,00	53 500,00	50 119,82
3225	Sonstige Auszahlungen aus Sachaufwand	90 500,00	89 700,00	251 219,45
<b>323</b>	<b>Auszahlungen aus Transfers (ohne Kapitaltransfers)</b>	<b>0,00</b>	<b>0,00</b>	<b>0,00</b>
3231	Transferzahlungen an Träger des öffentlichen Rechts	0,00	0,00	0,00
3232	Transferzahlungen an Beteiligungen	0,00	0,00	0,00
3233	Transferzahlungen an Unternehmen (inkl. Finanzunternehmen)	0,00	0,00	0,00

## Straßen- und Wasserbau, Verkehr (Gruppe 6)

MVAG	Mittelverwendungs- und aufbringungsgruppen (1. und 2. Ebene)	VA 2022	VA 2021	RA 2020
3234	Transferzahlungen an Haushalte und Organisationen ohne Erwerbscharakter	0,00	0,00	0,00
3235	Transferzahlungen an das Ausland	0,00	0,00	0,00
3236	Investitions- und Tilgungszuschüsse zwischen Unternehmungen und Betrieben der Gebietskörperschaft und der Gebietskörperschaft	0,00	0,00	0,00
<b>324</b>	<b>Auszahlungen aus Finanzaufwand</b>	<b>3 100,00</b>	<b>1 600,00</b>	<b>1 956,34</b>
3241	Auszahlungen für Zinsaufwand, für Finanzierungsleasing, für Forderungskauf, für Finanzschulden und derivative Finanzinstrumente m	3 100,00	1 600,00	1 956,34
3242	Auszahlungen für Zinsen aus derivativen Finanzinstrumenten ohne Grundgeschäft	0,00	0,00	0,00
3243	Auszahlung aus Gewinnentnahmen von marktbestimmten Betrieben	0,00	0,00	0,00
3244	Sonstige Auszahlungen aus Finanzaufwendungen	0,00	0,00	0,00
<b>32</b>	<b>Summe Auszahlungen operative Gebarung</b>	<b>740 900,00</b>	<b>673 900,00</b>	<b>807 535,20</b>
<b>SA1</b>	<b>Saldo (1) Geldfluss aus der Operativen Gebarung (31 – 32)</b>	<b>-319 700,00</b>	<b>-73 800,00</b>	<b>-16 493,56</b>
<b>331</b>	<b>Einzahlungen aus der Investitionstätigkeit</b>	<b>0,00</b>	<b>0,00</b>	<b>0,00</b>
3311	Einzahlungen aus der Veräußerung von immateriellem Vermögen	0,00	0,00	0,00
3312	Einzahlungen aus der Veräußerung von Grundstücken und Grundstückeinrichtungen	0,00	0,00	0,00
3313	Einzahlungen aus der Veräußerung von Gebäuden und Bauten	0,00	0,00	0,00
3314	Einzahlungen aus der Veräußerung von technischen Anlagen, Fahrzeuge und Maschinen	0,00	0,00	0,00
3315	Einzahlungen aus der Veräußerung von Amts-, Betriebs- und Geschäftsausstattung	0,00	0,00	0,00
3316	Einzahlungen aus der Veräußerung von Kulturgütern	0,00	0,00	0,00
3317	Einzahlungen aus der Veräußerung von Beteiligungen	0,00	0,00	0,00
<b>332</b>	<b>Einzahlungen aus der Rückzahlung von Darlehen sowie gewährten Vorschüssen</b>	<b>0,00</b>	<b>0,00</b>	<b>0,00</b>
3321	Einzahlungen aus Darlehen an Träger des öffentlichen Rechts	0,00	0,00	0,00
3322	Einzahlungen aus Darlehen an Beteiligungen	0,00	0,00	0,00
3323	Einzahlungen aus Darlehen an Unternehmen und Haushalte	0,00	0,00	0,00
3325	Einzahlungen aus Vorschüssen und Anzahlungen	0,00	0,00	0,00
<b>333</b>	<b>Einzahlungen aus Kapitaltransfers</b>	<b>80 000,00</b>	<b>155 000,00</b>	<b>35 471,87</b>
3331	Kapitaltransferzahlungen von Trägern des öffentlichen Rechts	80 000,00	115 000,00	35 471,87
3332	Kapitaltransferzahlungen von Beteiligungen	0,00	0,00	0,00
3333	Kapitaltransferzahlungen von Unternehmen	0,00	0,00	0,00
3334	Kapitaltransferzahlungen von Haushalten und Organisationen ohne Erwerbscharakter	0,00	40 000,00	0,00
3335	Kapitaltransferzahlungen vom Ausland	0,00	0,00	0,00
<b>33</b>	<b>Summe Einzahlungen investive Gebarung</b>	<b>80 000,00</b>	<b>155 000,00</b>	<b>35 471,87</b>
<b>341</b>	<b>Auszahlungen aus der Investitionstätigkeit</b>	<b>305 900,00</b>	<b>395 000,00</b>	<b>437 537,91</b>
3411	Auszahlungen für den Erwerb von immateriellem Vermögen	0,00	0,00	0,00
3412	Auszahlungen für den Erwerb von Grundstücken und Grundstückseinrichtungen	294 900,00	369 000,00	435 530,48

**Straßen- und Wasserbau, Verkehr (Gruppe 6)**

MVAG	Mittelverwendungs- und aufbringungsgruppen (1. und 2. Ebene)	VA 2022	VA 2021	RA 2020
3413	Auszahlungen für den Erwerb von Gebäuden und Bauten	10 000,00	25 000,00	0,00
3414	Auszahlungen für den Erwerb von technischen Anlagen, Fahrzeuge und Maschinen	0,00	0,00	0,00
3415	Auszahlungen für den Erwerb von Amts-, Betriebs- und Geschäftsausstattung	1 000,00	1 000,00	2 007,43
3416	Auszahlungen für den Erwerb von Kulturgütern	0,00	0,00	0,00
3417	Auszahlungen für den Erwerb von Beteiligungen	0,00	0,00	0,00
<b>342</b>	<b>Auszahlungen von gewährten Darlehen sowie gewährten Vorschüssen</b>	<b>0,00</b>	<b>0,00</b>	<b>0,00</b>
3421	Auszahlung von Darlehen an Träger des öffentlichen Rechts	0,00	0,00	0,00
3422	Auszahlung von Darlehen an Beteiligungen	0,00	0,00	0,00
3423	Auszahlung von Darlehen an Unternehmen und Haushalte	0,00	0,00	0,00
3425	Auszahlungen von Vorschüssen und Anzahlungen	0,00	0,00	0,00
<b>343</b>	<b>Auszahlungen aus Kapitaltransfers</b>	<b>0,00</b>	<b>0,00</b>	<b>0,00</b>
3431	Kapitaltransferzahlungen an Träger des öffentlichen Rechts	0,00	0,00	0,00
3432	Kapitaltransferzahlungen an Beteiligungen	0,00	0,00	0,00
3433	Kapitaltransferzahlungen an Unternehmen (Finanzunternehmen)	0,00	0,00	0,00
3434	Kapitaltransferzahlungen an Haushalte und Organisationen ohne Erwerbscharakter	0,00	0,00	0,00
3435	Kapitaltransferzahlungen an das Ausland	0,00	0,00	0,00
<b>34</b>	<b>Summe Auszahlungen investive Gebarung</b>	<b>305 900,00</b>	<b>395 000,00</b>	<b>437 537,91</b>
<b>SA2</b>	<b>Saldo (2) Geldfluss aus der Investiven Gebarung (33 – 34)</b>	<b>-225 900,00</b>	<b>-240 000,00</b>	<b>-402 066,04</b>
<b>SA3</b>	<b>Saldo (3) Nettofinanzierungssaldo (Saldo 1 + Saldo 2)</b>	<b>-545 600,00</b>	<b>-313 800,00</b>	<b>-418 559,60</b>
<b>351</b>	<b>Einzahlungen aus der Aufnahme von Finanzschulden</b>	<b>200 000,00</b>	<b>0,00</b>	<b>0,00</b>
3511	Einzahlungen aus empfangenen Darlehen von öffentlichen Körperschaften und Rechtsträgern	0,00	0,00	0,00
3512	Einzahlungen aus empfangenen Darlehen von Beteiligungen	0,00	0,00	0,00
3513	Einzahlungen aus empfangenen Darlehen von Unternehmen und privaten Haushalten	0,00	0,00	0,00
3514	Einzahlungen aus Finanzschulden (Finanzunternehmen)	200 000,00	0,00	0,00
<b>353</b>	<b>Einzahlungen infolge eines Kapitaltausch bei derivativen Finanzinstrumenten mit Grundgeschäft</b>	<b>0,00</b>	<b>0,00</b>	<b>0,00</b>
3530	Einzahlungen infolge eines Kapitaltausch bei derivativen Finanzinstrumenten mit Grundgeschäft	0,00	0,00	0,00
<b>355</b>	<b>Einzahlungen aus dem Abgang von Finanzinstrumenten</b>	<b>0,00</b>	<b>0,00</b>	<b>0,00</b>
3550	Einzahlungen aus dem Abgang von Finanzinstrumenten	0,00	0,00	0,00
<b>35</b>	<b>Summe Einzahlungen aus der Finanzierungstätigkeit</b>	<b>200 000,00</b>	<b>0,00</b>	<b>0,00</b>
<b>361</b>	<b>Auszahlungen aus der Tilgung von Finanzschulden</b>	<b>30 000,00</b>	<b>27 600,00</b>	<b>27 640,42</b>
3611	Auszahlungen aus empfangenen Darlehen von öffentlichen Körperschaften und Rechtsträgern	0,00	0,00	0,00

**Straßen- und Wasserbau, Verkehr (Gruppe 6)**

MVAG	Mittelverwendungs- und aufbringungsgruppen (1. und 2. Ebene)	VA 2022	VA 2021	RA 2020
3612	Auszahlungen aus empfangenen Darlehen von Beteiligungen	0,00	0,00	0,00
3613	Auszahlungen aus empfangenen Darlehen von Unternehmen und privaten Haushalten	0,00	0,00	0,00
3614	Auszahlungen aus Finanzschulden	30 000,00	27 600,00	27 640,42
3615	Auszahlung aus der Rückzahlung von Leasingverbindlichkeiten	0,00	0,00	0,00
<b>363</b>	<b>Auszahlungen infolge eines Kapitaltausch bei derivativen Finanzinstrumenten mit Grundgeschäft</b>	<b>0,00</b>	<b>0,00</b>	<b>0,00</b>
3630	Auszahlungen infolge eines Kapitaltausch bei derivativen Finanzinstrumenten mit Grundgeschäft	0,00	0,00	0,00
<b>365</b>	<b>Auszahlungen für den Erwerb von Finanzinstrumenten</b>	<b>0,00</b>	<b>0,00</b>	<b>0,00</b>
3650	Auszahlungen für den Erwerb von Finanzinstrumenten	0,00	0,00	0,00
<b>36</b>	<b>Summe Auszahlungen aus der Finanzierungstätigkeit</b>	<b>30 000,00</b>	<b>27 600,00</b>	<b>27 640,42</b>
<b>SA4</b>	<b>Saldo (4) Geldfluss aus der Finanzierungstätigkeit (35 – 36)</b>	<b>170 000,00</b>	<b>-27 600,00</b>	<b>-27 640,42</b>
<b>SA5</b>	<b>Saldo (5) Geldfluss aus der voranschlagswirksamen Gebarung (Saldo 3 + Saldo 4)</b>	<b>-375 600,00</b>	<b>-341 400,00</b>	<b>-446 200,02</b>



## Wirtschaftsförderung (Gruppe 7)

MVAG	Mittelverwendungs- und aufbringungsgruppen (1. und 2. Ebene)	VA 2022	VA 2021	RA 2020
<b>311</b>	<b>Einzahlungen aus der operativen Verwaltungstätigkeit</b>	<b>80 900,00</b>	<b>22 500,00</b>	<b>84 985,38</b>
3111	Einzahlungen aus eigenen Abgaben	0,00	0,00	0,00
3112	Einzahlungen aus Ertragsanteilen	0,00	0,00	0,00
3113	Einzahlungen aus Gebühren	0,00	0,00	0,00
3114	Einzahlungen aus Leistungen	22 500,00	20 500,00	24 051,63
3115	Einzahlungen aus Besitz und wirtschaftlicher Tätigkeit	2 000,00	2 000,00	1 517,14
3116	Einzahlungen aus Veräußerung von geringwertigen Wirtschaftsgütern (GWG) und sonstige Einzahlungen	56 400,00	0,00	59 416,61
<b>312</b>	<b>Einzahlungen aus Transfers (ohne Kapitaltransfers)</b>	<b>5 000,00</b>	<b>5 000,00</b>	<b>5 000,00</b>
3121	Transferzahlungen von Trägern des öffentlichen Rechts	5 000,00	5 000,00	5 000,00
3122	Transferzahlungen von Beteiligungen	0,00	0,00	0,00
3123	Transferzahlungen von Unternehmen (inkl. Finanzunternehmen)	0,00	0,00	0,00
3124	Transferzahlungen von Haushalte und Organisationen ohne Erwerbscharakter	0,00	0,00	0,00
3125	Transferzahlungen vom Ausland	0,00	0,00	0,00
3126	Investitions- und Tilgungszuschüsse zwischen Unternehmungen und Betrieben der Gebietskörperschaft und der Gebietskörperschaft	0,00	0,00	0,00
<b>313</b>	<b>Einzahlungen aus Finanzerträgen</b>	<b>0,00</b>	<b>0,00</b>	<b>0,00</b>
3131	Einzahlungen aus Zinserträgen	0,00	0,00	0,00
3133	Einzahlungen aus Gewinnentnahmen von marktbestimmten Betrieben	0,00	0,00	0,00
3134	Sonstige Einzahlungen aus Finanzerträgen	0,00	0,00	0,00
3135	Einzahlungen aus Dividenden/Gewinnausschüttungen	0,00	0,00	0,00
<b>31</b>	<b>Summe Einzahlungen operative Gebarung</b>	<b>85 900,00</b>	<b>27 500,00</b>	<b>89 985,38</b>
<b>321</b>	<b>Auszahlungen aus Personalaufwand</b>	<b>16 000,00</b>	<b>14 500,00</b>	<b>5 443,37</b>
3211	Auszahlungen für Personalaufwand Bezüge, Nebengebühren, und Mehrleistungsvergütungen)	12 600,00	11 300,00	4 774,63
3212	Auszahlungen für gesetzliche und freiwillige Sozialaufwendungen	3 400,00	3 200,00	668,74
3213	Auszahlungen aus sonstigem Personalaufwand	0,00	0,00	0,00
<b>322</b>	<b>Auszahlungen aus Sachaufwand (ohne Transferaufwand)</b>	<b>179 600,00</b>	<b>202 000,00</b>	<b>256 347,21</b>
3221	Auszahlungen für Gebrauchs- und Verbrauchsgüter, Handelswaren	22 600,00	22 600,00	16 445,90
3222	Auszahlungen für Verwaltungs- und Betriebsaufwand	1 000,00	700,00	316,49
3223	Auszahlungen für Leasing- und Mietaufwand	2 400,00	2 400,00	0,00
3224	Auszahlungen für Instandhaltung	7 300,00	27 000,00	9 443,21
3225	Sonstige Auszahlungen aus Sachaufwand	146 300,00	149 300,00	230 141,61
<b>323</b>	<b>Auszahlungen aus Transfers (ohne Kapitaltransfers)</b>	<b>25 000,00</b>	<b>25 000,00</b>	<b>25 000,00</b>
3231	Transferzahlungen an Träger des öffentlichen Rechts	0,00	0,00	0,00
3232	Transferzahlungen an Beteiligungen	0,00	0,00	0,00
3233	Transferzahlungen an Unternehmen (inkl. Finanzunternehmen)	0,00	0,00	0,00

**Wirtschaftsförderung (Gruppe 7)**

MVAG	Mittelverwendungs- und aufbringungsgruppen (1. und 2. Ebene)	VA 2022	VA 2021	RA 2020
3234	Transferzahlungen an Haushalte und Organisationen ohne Erwerbscharakter	25 000,00	25 000,00	25 000,00
3235	Transferzahlungen an das Ausland	0,00	0,00	0,00
3236	Investitions- und Tilgungszuschüsse zwischen Unternehmungen und Betrieben der Gebietskörperschaft und der Gebietskörperschaft	0,00	0,00	0,00
<b>324</b>	<b>Auszahlungen aus Finanzaufwand</b>	<b>0,00</b>	<b>0,00</b>	<b>0,00</b>
3241	Auszahlungen für Zinsaufwand, für Finanzierungsleasing, für Forderungskauf, für Finanzschulden und derivative Finanzinstrumente m	0,00	0,00	0,00
3242	Auszahlungen für Zinsen aus derivativen Finanzinstrumenten ohne Grundgeschäft	0,00	0,00	0,00
3243	Auszahlung aus Gewinnentnahmen von marktbestimmten Betrieben	0,00	0,00	0,00
3244	Sonstige Auszahlungen aus Finanzaufwendungen	0,00	0,00	0,00
<b>32</b>	<b>Summe Auszahlungen operative Gebarung</b>	<b>220 600,00</b>	<b>241 500,00</b>	<b>286 790,58</b>
<b>SA1</b>	<b>Saldo (1) Geldfluss aus der Operativen Gebarung (31 – 32)</b>	<b>-134 700,00</b>	<b>-214 000,00</b>	<b>-196 805,20</b>
<b>331</b>	<b>Einzahlungen aus der Investitionstätigkeit</b>	<b>0,00</b>	<b>20 000,00</b>	<b>0,00</b>
3311	Einzahlungen aus der Veräußerung von immateriellem Vermögen	0,00	0,00	0,00
3312	Einzahlungen aus der Veräußerung von Grundstücken und Grundstückeinrichtungen	0,00	20 000,00	0,00
3313	Einzahlungen aus der Veräußerung von Gebäuden und Bauten	0,00	0,00	0,00
3314	Einzahlungen aus der Veräußerung von technischen Anlagen, Fahrzeuge und Maschinen	0,00	0,00	0,00
3315	Einzahlungen aus der Veräußerung von Amts-, Betriebs- und Geschäftsausstattung	0,00	0,00	0,00
3316	Einzahlungen aus der Veräußerung von Kulturgütern	0,00	0,00	0,00
3317	Einzahlungen aus der Veräußerung von Beteiligungen	0,00	0,00	0,00
<b>332</b>	<b>Einzahlungen aus der Rückzahlung von Darlehen sowie gewährten Vorschüssen</b>	<b>0,00</b>	<b>0,00</b>	<b>0,00</b>
3321	Einzahlungen aus Darlehen an Träger des öffentlichen Rechts	0,00	0,00	0,00
3322	Einzahlungen aus Darlehen an Beteiligungen	0,00	0,00	0,00
3323	Einzahlungen aus Darlehen an Unternehmen und Haushalte	0,00	0,00	0,00
3325	Einzahlungen aus Vorschüssen und Anzahlungen	0,00	0,00	0,00
<b>333</b>	<b>Einzahlungen aus Kapitaltransfers</b>	<b>45 000,00</b>	<b>37 500,00</b>	<b>70 327,63</b>
3331	Kapitaltransferzahlungen von Trägern des öffentlichen Rechts	45 000,00	37 500,00	70 327,63
3332	Kapitaltransferzahlungen von Beteiligungen	0,00	0,00	0,00
3333	Kapitaltransferzahlungen von Unternehmen	0,00	0,00	0,00
3334	Kapitaltransferzahlungen von Haushalten und Organisationen ohne Erwerbscharakter	0,00	0,00	0,00
3335	Kapitaltransferzahlungen vom Ausland	0,00	0,00	0,00
<b>33</b>	<b>Summe Einzahlungen investive Gebarung</b>	<b>45 000,00</b>	<b>57 500,00</b>	<b>70 327,63</b>
<b>341</b>	<b>Auszahlungen aus der Investitionstätigkeit</b>	<b>121 100,00</b>	<b>32 100,00</b>	<b>119 178,86</b>
3411	Auszahlungen für den Erwerb von immateriellem Vermögen	0,00	0,00	0,00
3412	Auszahlungen für den Erwerb von Grundstücken und Grundstückseinrichtungen	121 100,00	32 100,00	119 178,86

**Wirtschaftsförderung (Gruppe 7)**

MVAG	Mittelverwendungs- und aufbringungsgruppen (1. und 2. Ebene)	VA 2022	VA 2021	RA 2020
3413	Auszahlungen für den Erwerb von Gebäuden und Bauten	0,00	0,00	0,00
3414	Auszahlungen für den Erwerb von technischen Anlagen, Fahrzeuge und Maschinen	0,00	0,00	0,00
3415	Auszahlungen für den Erwerb von Amts-, Betriebs- und Geschäftsausstattung	0,00	0,00	0,00
3416	Auszahlungen für den Erwerb von Kulturgütern	0,00	0,00	0,00
3417	Auszahlungen für den Erwerb von Beteiligungen	0,00	0,00	0,00
<b>342</b>	<b>Auszahlungen von gewährten Darlehen sowie gewährten Vorschüssen</b>	<b>0,00</b>	<b>0,00</b>	<b>0,00</b>
3421	Auszahlung von Darlehen an Träger des öffentlichen Rechts	0,00	0,00	0,00
3422	Auszahlung von Darlehen an Beteiligungen	0,00	0,00	0,00
3423	Auszahlung von Darlehen an Unternehmen und Haushalte	0,00	0,00	0,00
3425	Auszahlungen von Vorschüssen und Anzahlungen	0,00	0,00	0,00
<b>343</b>	<b>Auszahlungen aus Kapitaltransfers</b>	<b>12 000,00</b>	<b>10 000,00</b>	<b>7 750,00</b>
3431	Kapitaltransferzahlungen an Träger des öffentlichen Rechts	0,00	0,00	0,00
3432	Kapitaltransferzahlungen an Beteiligungen	0,00	0,00	0,00
3433	Kapitaltransferzahlungen an Unternehmen (Finanzunternehmen)	0,00	0,00	0,00
3434	Kapitaltransferzahlungen an Haushalte und Organisationen ohne Erwerbscharakter	12 000,00	10 000,00	7 750,00
3435	Kapitaltransferzahlungen an das Ausland	0,00	0,00	0,00
<b>34</b>	<b>Summe Auszahlungen investive Gebarung</b>	<b>133 100,00</b>	<b>42 100,00</b>	<b>126 928,86</b>
<b>SA2</b>	<b>Saldo (2) Geldfluss aus der Investiven Gebarung (33 – 34)</b>	<b>-88 100,00</b>	<b>15 400,00</b>	<b>-56 601,23</b>
<b>SA3</b>	<b>Saldo (3) Nettofinanzierungssaldo (Saldo 1 + Saldo 2)</b>	<b>-222 800,00</b>	<b>-198 600,00</b>	<b>-253 406,43</b>
<b>351</b>	<b>Einzahlungen aus der Aufnahme von Finanzschulden</b>	<b>0,00</b>	<b>0,00</b>	<b>0,00</b>
3511	Einzahlungen aus empfangenen Darlehen von öffentlichen Körperschaften und Rechtsträgern	0,00	0,00	0,00
3512	Einzahlungen aus empfangenen Darlehen von Beteiligungen	0,00	0,00	0,00
3513	Einzahlungen aus empfangenen Darlehen von Unternehmen und privaten Haushalten	0,00	0,00	0,00
3514	Einzahlungen aus Finanzschulden (Finanzunternehmen)	0,00	0,00	0,00
<b>353</b>	<b>Einzahlungen infolge eines Kapitaltausch bei derivativen Finanzinstrumenten mit Grundgeschäft</b>	<b>0,00</b>	<b>0,00</b>	<b>0,00</b>
3530	Einzahlungen infolge eines Kapitaltausch bei derivativen Finanzinstrumenten mit Grundgeschäft	0,00	0,00	0,00
<b>355</b>	<b>Einzahlungen aus dem Abgang von Finanzinstrumenten</b>	<b>0,00</b>	<b>0,00</b>	<b>0,00</b>
3550	Einzahlungen aus dem Abgang von Finanzinstrumenten	0,00	0,00	0,00
<b>35</b>	<b>Summe Einzahlungen aus der Finanzierungstätigkeit</b>	<b>0,00</b>	<b>0,00</b>	<b>0,00</b>
<b>361</b>	<b>Auszahlungen aus der Tilgung von Finanzschulden</b>	<b>0,00</b>	<b>0,00</b>	<b>0,00</b>
3611	Auszahlungen aus empfangenen Darlehen von öffentlichen Körperschaften und Rechtsträgern	0,00	0,00	0,00

**Wirtschaftsförderung (Gruppe 7)**

MVAG	Mittelverwendungs- und aufbringungsgruppen (1. und 2. Ebene)	VA 2022	VA 2021	RA 2020
3612	Auszahlungen aus empfangenen Darlehen von Beteiligungen	0,00	0,00	0,00
3613	Auszahlungen aus empfangenen Darlehen von Unternehmen und privaten Haushalten	0,00	0,00	0,00
3614	Auszahlungen aus Finanzschulden	0,00	0,00	0,00
3615	Auszahlung aus der Rückzahlung von Leasingverbindlichkeiten	0,00	0,00	0,00
<b>363</b>	<b>Auszahlungen infolge eines Kapitaltausch bei derivativen Finanzinstrumenten mit Grundgeschäft</b>	<b>0,00</b>	<b>0,00</b>	<b>0,00</b>
3630	Auszahlungen infolge eines Kapitaltausch bei derivativen Finanzinstrumenten mit Grundgeschäft	0,00	0,00	0,00
<b>365</b>	<b>Auszahlungen für den Erwerb von Finanzinstrumenten</b>	<b>0,00</b>	<b>0,00</b>	<b>0,00</b>
3650	Auszahlungen für den Erwerb von Finanzinstrumenten	0,00	0,00	0,00
<b>36</b>	<b>Summe Auszahlungen aus der Finanzierungstätigkeit</b>	<b>0,00</b>	<b>0,00</b>	<b>0,00</b>
<b>SA4</b>	<b>Saldo (4) Geldfluss aus der Finanzierungstätigkeit (35 – 36)</b>	<b>0,00</b>	<b>0,00</b>	<b>0,00</b>
<b>SA5</b>	<b>Saldo (5) Geldfluss aus der voranschlagswirksamen Gebarung (Saldo 3 + Saldo 4)</b>	<b>-222 800,00</b>	<b>-198 600,00</b>	<b>-253 406,43</b>

## Dienstleistungen (Gruppe 8)

MVAG	Mittelverwendungs- und aufbringungsgruppen (1. und 2. Ebene)	VA 2022	VA 2021	RA 2020
<b>311</b>	<b>Einzahlungen aus der operativen Verwaltungstätigkeit</b>	<b>1 714 700,00</b>	<b>1 748 100,00</b>	<b>1 713 187,80</b>
3111	Einzahlungen aus eigenen Abgaben	0,00	0,00	0,00
3112	Einzahlungen aus Ertragsanteilen	0,00	0,00	0,00
3113	Einzahlungen aus Gebühren	1 489 000,00	1 487 000,00	1 441 545,11
3114	Einzahlungen aus Leistungen	172 400,00	170 300,00	205 470,00
3115	Einzahlungen aus Besitz und wirtschaftlicher Tätigkeit	26 600,00	36 300,00	38 534,36
3116	Einzahlungen aus Veräußerung von geringwertigen Wirtschaftsgütern (GWG) und sonstige Einzahlungen	26 700,00	54 500,00	27 638,33
<b>312</b>	<b>Einzahlungen aus Transfers (ohne Kapitaltransfers)</b>	<b>81 900,00</b>	<b>93 900,00</b>	<b>84 407,26</b>
3121	Transferzahlungen von Trägern des öffentlichen Rechts	81 900,00	83 900,00	84 407,26
3122	Transferzahlungen von Beteiligungen	0,00	0,00	0,00
3123	Transferzahlungen von Unternehmen (inkl. Finanzunternehmen)	0,00	0,00	0,00
3124	Transferzahlungen von Haushalte und Organisationen ohne Erwerbscharakter	0,00	10 000,00	0,00
3125	Transferzahlungen vom Ausland	0,00	0,00	0,00
3126	Investitions- und Tilgungszuschüsse zwischen Unternehmungen und Betrieben der Gebietskörperschaft und der Gebietskörperschaft	0,00	0,00	0,00
<b>313</b>	<b>Einzahlungen aus Finanzerträgen</b>	<b>0,00</b>	<b>0,00</b>	<b>0,00</b>
3131	Einzahlungen aus Zinserträgen	0,00	0,00	0,00
3133	Einzahlungen aus Gewinnentnahmen von marktbestimmten Betrieben	0,00	0,00	0,00
3134	Sonstige Einzahlungen aus Finanzerträgen	0,00	0,00	0,00
3135	Einzahlungen aus Dividenden/Gewinnausschüttungen	0,00	0,00	0,00
<b>31</b>	<b>Summe Einzahlungen operative Gebarung</b>	<b>1 796 600,00</b>	<b>1 842 000,00</b>	<b>1 797 595,06</b>
<b>321</b>	<b>Auszahlungen aus Personalaufwand</b>	<b>371 100,00</b>	<b>472 200,00</b>	<b>378 430,30</b>
3211	Auszahlungen für Personalaufwand Bezüge, Nebengebühren, und Mehrleistungsvergütungen)	291 800,00	379 600,00	299 380,91
3212	Auszahlungen für gesetzliche und freiwillige Sozialaufwendungen	79 300,00	92 600,00	79 049,39
3213	Auszahlungen aus sonstigem Personalaufwand	0,00	0,00	0,00
<b>322</b>	<b>Auszahlungen aus Sachaufwand (ohne Transferaufwand)</b>	<b>1 105 600,00</b>	<b>1 197 400,00</b>	<b>1 124 796,53</b>
3221	Auszahlungen für Gebrauchs- und Verbrauchsgüter, Handelswaren	50 000,00	48 000,00	31 770,09
3222	Auszahlungen für Verwaltungs- und Betriebsaufwand	185 200,00	188 100,00	161 718,65
3223	Auszahlungen für Leasing- und Mietaufwand	2 700,00	2 700,00	2 102,07
3224	Auszahlungen für Instandhaltung	263 300,00	322 900,00	335 495,31
3225	Sonstige Auszahlungen aus Sachaufwand	604 400,00	635 700,00	593 710,41
<b>323</b>	<b>Auszahlungen aus Transfers (ohne Kapitaltransfers)</b>	<b>100,00</b>	<b>100,00</b>	<b>0,00</b>
3231	Transferzahlungen an Träger des öffentlichen Rechts	0,00	0,00	0,00
3232	Transferzahlungen an Beteiligungen	0,00	0,00	0,00
3233	Transferzahlungen an Unternehmen (inkl. Finanzunternehmen)	100,00	100,00	0,00

## Dienstleistungen (Gruppe 8)

MVAG	Mittelverwendungs- und aufbringungsgruppen (1. und 2. Ebene)	VA 2022	VA 2021	RA 2020
3234	Transferzahlungen an Haushalte und Organisationen ohne Erwerbscharakter	0,00	0,00	0,00
3235	Transferzahlungen an das Ausland	0,00	0,00	0,00
3236	Investitions- und Tilgungszuschüsse zwischen Unternehmungen und Betrieben der Gebietskörperschaft und der Gebietskörperschaft	0,00	0,00	0,00
<b>324</b>	<b>Auszahlungen aus Finanzaufwand</b>	<b>67 600,00</b>	<b>60 700,00</b>	<b>58 728,86</b>
3241	Auszahlungen für Zinsaufwand, für Finanzierungsleasing, für Forderungskauf, für Finanzschulden und derivative Finanzinstrumente m	67 600,00	60 700,00	58 728,86
3242	Auszahlungen für Zinsen aus derivativen Finanzinstrumenten ohne Grundgeschäft	0,00	0,00	0,00
3243	Auszahlung aus Gewinnentnahmen von marktbestimmten Betrieben	0,00	0,00	0,00
3244	Sonstige Auszahlungen aus Finanzaufwendungen	0,00	0,00	0,00
<b>32</b>	<b>Summe Auszahlungen operative Gebarung</b>	<b>1 544 400,00</b>	<b>1 730 400,00</b>	<b>1 561 955,69</b>
<b>SA1</b>	<b>Saldo (1) Geldfluss aus der Operativen Gebarung (31 – 32)</b>	<b>252 200,00</b>	<b>111 600,00</b>	<b>235 639,37</b>
<b>331</b>	<b>Einzahlungen aus der Investitionstätigkeit</b>	<b>2 000,00</b>	<b>220 000,00</b>	<b>226 386,00</b>
3311	Einzahlungen aus der Veräußerung von immateriellem Vermögen	0,00	0,00	0,00
3312	Einzahlungen aus der Veräußerung von Grundstücken und Grundstückeinrichtungen	2 000,00	220 000,00	225 986,00
3313	Einzahlungen aus der Veräußerung von Gebäuden und Bauten	0,00	0,00	0,00
3314	Einzahlungen aus der Veräußerung von technischen Anlagen, Fahrzeuge und Maschinen	0,00	0,00	400,00
3315	Einzahlungen aus der Veräußerung von Amts-, Betriebs- und Geschäftsausstattung	0,00	0,00	0,00
3316	Einzahlungen aus der Veräußerung von Kulturgütern	0,00	0,00	0,00
3317	Einzahlungen aus der Veräußerung von Beteiligungen	0,00	0,00	0,00
<b>332</b>	<b>Einzahlungen aus der Rückzahlung von Darlehen sowie gewährten Vorschüssen</b>	<b>0,00</b>	<b>0,00</b>	<b>60 000,00</b>
3321	Einzahlungen aus Darlehen an Träger des öffentlichen Rechts	0,00	0,00	0,00
3322	Einzahlungen aus Darlehen an Beteiligungen	0,00	0,00	60 000,00
3323	Einzahlungen aus Darlehen an Unternehmen und Haushalte	0,00	0,00	0,00
3325	Einzahlungen aus Vorschüssen und Anzahlungen	0,00	0,00	0,00
<b>333</b>	<b>Einzahlungen aus Kapitaltransfers</b>	<b>148 200,00</b>	<b>154 500,00</b>	<b>222 782,54</b>
3331	Kapitaltransferzahlungen von Trägern des öffentlichen Rechts	80 200,00	85 000,00	101 414,13
3332	Kapitaltransferzahlungen von Beteiligungen	0,00	0,00	0,00
3333	Kapitaltransferzahlungen von Unternehmen	0,00	0,00	0,00
3334	Kapitaltransferzahlungen von Haushalten und Organisationen ohne Erwerbscharakter	68 000,00	69 500,00	121 368,41
3335	Kapitaltransferzahlungen vom Ausland	0,00	0,00	0,00
<b>33</b>	<b>Summe Einzahlungen investive Gebarung</b>	<b>150 200,00</b>	<b>374 500,00</b>	<b>509 168,54</b>
<b>341</b>	<b>Auszahlungen aus der Investitionstätigkeit</b>	<b>2 726 300,00</b>	<b>657 400,00</b>	<b>452 593,00</b>
3411	Auszahlungen für den Erwerb von immateriellem Vermögen	0,00	0,00	0,00
3412	Auszahlungen für den Erwerb von Grundstücken und Grundstückseinrichtungen	2 718 800,00	322 400,00	316 585,72

## Dienstleistungen (Gruppe 8)

MVAG	Mittelverwendungs- und aufbringungsgruppen (1. und 2. Ebene)	VA 2022	VA 2021	RA 2020
3413	Auszahlungen für den Erwerb von Gebäuden und Bauten	0,00	300 000,00	24 306,88
3414	Auszahlungen für den Erwerb von technischen Anlagen, Fahrzeuge und Maschinen	0,00	17 000,00	0,00
3415	Auszahlungen für den Erwerb von Amts-, Betriebs- und Geschäftsausstattung	7 500,00	18 000,00	111 700,40
3416	Auszahlungen für den Erwerb von Kulturgütern	0,00	0,00	0,00
3417	Auszahlungen für den Erwerb von Beteiligungen	0,00	0,00	0,00
<b>342</b>	<b>Auszahlungen von gewährten Darlehen sowie gewährten Vorschüssen</b>	<b>0,00</b>	<b>0,00</b>	<b>0,00</b>
3421	Auszahlung von Darlehen an Träger des öffentlichen Rechts	0,00	0,00	0,00
3422	Auszahlung von Darlehen an Beteiligungen	0,00	0,00	0,00
3423	Auszahlung von Darlehen an Unternehmen und Haushalte	0,00	0,00	0,00
3425	Auszahlungen von Vorschüssen und Anzahlungen	0,00	0,00	0,00
<b>343</b>	<b>Auszahlungen aus Kapitaltransfers</b>	<b>23 300,00</b>	<b>23 300,00</b>	<b>23 333,33</b>
3431	Kapitaltransferzahlungen an Träger des öffentlichen Rechts	0,00	0,00	0,00
3432	Kapitaltransferzahlungen an Beteiligungen	0,00	0,00	0,00
3433	Kapitaltransferzahlungen an Unternehmen (Finanzunternehmen)	23 300,00	23 300,00	23 333,33
3434	Kapitaltransferzahlungen an Haushalte und Organisationen ohne Erwerbscharakter	0,00	0,00	0,00
3435	Kapitaltransferzahlungen an das Ausland	0,00	0,00	0,00
<b>34</b>	<b>Summe Auszahlungen investive Gebarung</b>	<b>2 749 600,00</b>	<b>680 700,00</b>	<b>475 926,33</b>
<b>SA2</b>	<b>Saldo (2) Geldfluss aus der Investiven Gebarung (33 – 34)</b>	<b>-2 599 400,00</b>	<b>-306 200,00</b>	<b>33 242,21</b>
<b>SA3</b>	<b>Saldo (3) Nettofinanzierungssaldo (Saldo 1 + Saldo 2)</b>	<b>-2 347 200,00</b>	<b>-194 600,00</b>	<b>268 881,58</b>
<b>351</b>	<b>Einzahlungen aus der Aufnahme von Finanzschulden</b>	<b>2 600 000,00</b>	<b>450 000,00</b>	<b>150 000,00</b>
3511	Einzahlungen aus empfangenen Darlehen von öffentlichen Körperschaften und Rechtsträgern	0,00	0,00	0,00
3512	Einzahlungen aus empfangenen Darlehen von Beteiligungen	0,00	0,00	0,00
3513	Einzahlungen aus empfangenen Darlehen von Unternehmen und privaten Haushalten	0,00	0,00	0,00
3514	Einzahlungen aus Finanzschulden (Finanzunternehmen)	2 600 000,00	450 000,00	150 000,00
<b>353</b>	<b>Einzahlungen infolge eines Kapitaltausch bei derivativen Finanzinstrumenten mit Grundgeschäft</b>	<b>0,00</b>	<b>0,00</b>	<b>0,00</b>
3530	Einzahlungen infolge eines Kapitaltausch bei derivativen Finanzinstrumenten mit Grundgeschäft	0,00	0,00	0,00
<b>355</b>	<b>Einzahlungen aus dem Abgang von Finanzinstrumenten</b>	<b>0,00</b>	<b>0,00</b>	<b>0,00</b>
3550	Einzahlungen aus dem Abgang von Finanzinstrumenten	0,00	0,00	0,00
<b>35</b>	<b>Summe Einzahlungen aus der Finanzierungstätigkeit</b>	<b>2 600 000,00</b>	<b>450 000,00</b>	<b>150 000,00</b>
<b>361</b>	<b>Auszahlungen aus der Tilgung von Finanzschulden</b>	<b>635 800,00</b>	<b>631 400,00</b>	<b>649 730,21</b>
3611	Auszahlungen aus empfangenen Darlehen von öffentlichen Körperschaften und Rechtsträgern	27 400,00	26 700,00	50 796,38

**Dienstleistungen (Gruppe 8)**

MVAG	Mittelverwendungs- und aufbringungsgruppen (1. und 2. Ebene)	VA 2022	VA 2021	RA 2020
3612	Auszahlungen aus empfangenen Darlehen von Beteiligungen	0,00	0,00	0,00
3613	Auszahlungen aus empfangenen Darlehen von Unternehmen und privaten Haushalten	0,00	0,00	0,00
3614	Auszahlungen aus Finanzschulden	608 400,00	604 700,00	598 933,83
3615	Auszahlung aus der Rückzahlung von Leasingverbindlichkeiten	0,00	0,00	0,00
<b>363</b>	<b>Auszahlungen infolge eines Kapitaltausch bei derivativen Finanzinstrumenten mit Grundgeschäft</b>	<b>0,00</b>	<b>0,00</b>	<b>0,00</b>
3630	Auszahlungen infolge eines Kapitaltausch bei derivativen Finanzinstrumenten mit Grundgeschäft	0,00	0,00	0,00
<b>365</b>	<b>Auszahlungen für den Erwerb von Finanzinstrumenten</b>	<b>0,00</b>	<b>0,00</b>	<b>0,00</b>
3650	Auszahlungen für den Erwerb von Finanzinstrumenten	0,00	0,00	0,00
<b>36</b>	<b>Summe Auszahlungen aus der Finanzierungstätigkeit</b>	<b>635 800,00</b>	<b>631 400,00</b>	<b>649 730,21</b>
<b>SA4</b>	<b>Saldo (4) Geldfluss aus der Finanzierungstätigkeit (35 – 36)</b>	<b>1 964 200,00</b>	<b>-181 400,00</b>	<b>-499 730,21</b>
<b>SA5</b>	<b>Saldo (5) Geldfluss aus der voranschlagswirksamen Gebarung (Saldo 3 + Saldo 4)</b>	<b>-383 000,00</b>	<b>-376 000,00</b>	<b>-230 848,63</b>



## Finanzwirtschaft (Gruppe 9)

MVAG	Mittelverwendungs- und aufbringungsgruppen (1. und 2. Ebene)	VA 2022	VA 2021	RA 2020
<b>311</b>	<b>Einzahlungen aus der operativen Verwaltungstätigkeit</b>	<b>5 009 900,00</b>	<b>4 788 100,00</b>	<b>4 596 791,05</b>
3111	Einzahlungen aus eigenen Abgaben	1 778 400,00	1 705 800,00	1 802 240,90
3112	Einzahlungen aus Ertragsanteilen	3 231 000,00	3 078 600,00	2 793 847,50
3113	Einzahlungen aus Gebühren	0,00	0,00	0,00
3114	Einzahlungen aus Leistungen	500,00	500,00	702,65
3115	Einzahlungen aus Besitz und wirtschaftlicher Tätigkeit	0,00	0,00	0,00
3116	Einzahlungen aus Veräußerung von geringwertigen Wirtschaftsgütern (GWG) und sonstige Einzahlungen	0,00	3 200,00	0,00
<b>312</b>	<b>Einzahlungen aus Transfers (ohne Kapitaltransfers)</b>	<b>48 000,00</b>	<b>72 100,00</b>	<b>38 658,26</b>
3121	Transferzahlungen von Trägern des öffentlichen Rechts	48 000,00	72 100,00	38 658,26
3122	Transferzahlungen von Beteiligungen	0,00	0,00	0,00
3123	Transferzahlungen von Unternehmen (inkl. Finanzunternehmen)	0,00	0,00	0,00
3124	Transferzahlungen von Haushalte und Organisationen ohne Erwerbscharakter	0,00	0,00	0,00
3125	Transferzahlungen vom Ausland	0,00	0,00	0,00
3126	Investitions- und Tilgungszuschüsse zwischen Unternehmungen und Betrieben der Gebietskörperschaft und der Gebietskörperschaft	0,00	0,00	0,00
<b>313</b>	<b>Einzahlungen aus Finanzerträgen</b>	<b>3 600,00</b>	<b>3 800,00</b>	<b>3 785,38</b>
3131	Einzahlungen aus Zinserträgen	3 600,00	3 800,00	3 785,38
3133	Einzahlungen aus Gewinnentnahmen von marktbestimmten Betrieben	0,00	0,00	0,00
3134	Sonstige Einzahlungen aus Finanzerträgen	0,00	0,00	0,00
3135	Einzahlungen aus Dividenden/Gewinnausschüttungen	0,00	0,00	0,00
<b>31</b>	<b>Summe Einzahlungen operative Gebarung</b>	<b>5 061 500,00</b>	<b>4 864 000,00</b>	<b>4 639 234,69</b>
<b>321</b>	<b>Auszahlungen aus Personalaufwand</b>	<b>0,00</b>	<b>0,00</b>	<b>0,00</b>
3211	Auszahlungen für Personalaufwand Bezüge, Nebengebühren, und Mehrleistungsvergütungen)	0,00	0,00	0,00
3212	Auszahlungen für gesetzliche und freiwillige Sozialaufwendungen	0,00	0,00	0,00
3213	Auszahlungen aus sonstigem Personalaufwand	0,00	0,00	0,00
<b>322</b>	<b>Auszahlungen aus Sachaufwand (ohne Transferaufwand)</b>	<b>74 000,00</b>	<b>41 200,00</b>	<b>818,68</b>
3221	Auszahlungen für Gebrauchs- und Verbrauchsgüter, Handelswaren	0,00	0,00	0,00
3222	Auszahlungen für Verwaltungs- und Betriebsaufwand	2 000,00	12 000,00	818,60
3223	Auszahlungen für Leasing- und Mietaufwand	0,00	0,00	0,00
3224	Auszahlungen für Instandhaltung	0,00	0,00	0,00
3225	Sonstige Auszahlungen aus Sachaufwand	72 000,00	29 200,00	0,08
<b>323</b>	<b>Auszahlungen aus Transfers (ohne Kapitaltransfers)</b>	<b>500,00</b>	<b>500,00</b>	<b>148,01</b>
3231	Transferzahlungen an Träger des öffentlichen Rechts	500,00	500,00	148,01
3232	Transferzahlungen an Beteiligungen	0,00	0,00	0,00
3233	Transferzahlungen an Unternehmen (inkl. Finanzunternehmen)	0,00	0,00	0,00

## Finanzwirtschaft (Gruppe 9)

MVAG	Mittelverwendungs- und aufbringungsgruppen (1. und 2. Ebene)	VA 2022	VA 2021	RA 2020
3234	Transferzahlungen an Haushalte und Organisationen ohne Erwerbscharakter	0,00	0,00	0,00
3235	Transferzahlungen an das Ausland	0,00	0,00	0,00
3236	Investitions- und Tilgungszuschüsse zwischen Unternehmungen und Betrieben der Gebietskörperschaft und der Gebietskörperschaft	0,00	0,00	0,00
<b>324</b>	<b>Auszahlungen aus Finanzaufwand</b>	<b>7 500,00</b>	<b>7 500,00</b>	<b>4 147,96</b>
3241	Auszahlungen für Zinsaufwand, für Finanzierungsleasing, für Forderungskauf, für Finanzschulden und derivative Finanzinstrumente m	2 000,00	2 000,00	130,92
3242	Auszahlungen für Zinsen aus derivativen Finanzinstrumenten ohne Grundgeschäft	0,00	0,00	0,00
3243	Auszahlung aus Gewinnentnahmen von marktbestimmten Betrieben	0,00	0,00	0,00
3244	Sonstige Auszahlungen aus Finanzaufwendungen	5 500,00	5 500,00	4 017,04
<b>32</b>	<b>Summe Auszahlungen operative Gebarung</b>	<b>82 000,00</b>	<b>49 200,00</b>	<b>5 114,65</b>
<b>SA1</b>	<b>Saldo (1) Geldfluss aus der Operativen Gebarung (31 – 32)</b>	<b>4 979 500,00</b>	<b>4 814 800,00</b>	<b>4 634 120,04</b>
<b>331</b>	<b>Einzahlungen aus der Investitionstätigkeit</b>	<b>0,00</b>	<b>0,00</b>	<b>0,00</b>
3311	Einzahlungen aus der Veräußerung von immateriellem Vermögen	0,00	0,00	0,00
3312	Einzahlungen aus der Veräußerung von Grundstücken und Grundstückeinrichtungen	0,00	0,00	0,00
3313	Einzahlungen aus der Veräußerung von Gebäuden und Bauten	0,00	0,00	0,00
3314	Einzahlungen aus der Veräußerung von technischen Anlagen, Fahrzeuge und Maschinen	0,00	0,00	0,00
3315	Einzahlungen aus der Veräußerung von Amts-, Betriebs- und Geschäftsausstattung	0,00	0,00	0,00
3316	Einzahlungen aus der Veräußerung von Kulturgütern	0,00	0,00	0,00
3317	Einzahlungen aus der Veräußerung von Beteiligungen	0,00	0,00	0,00
<b>332</b>	<b>Einzahlungen aus der Rückzahlung von Darlehen sowie gewährten Vorschüssen</b>	<b>0,00</b>	<b>0,00</b>	<b>0,00</b>
3321	Einzahlungen aus Darlehen an Träger des öffentlichen Rechts	0,00	0,00	0,00
3322	Einzahlungen aus Darlehen an Beteiligungen	0,00	0,00	0,00
3323	Einzahlungen aus Darlehen an Unternehmen und Haushalte	0,00	0,00	0,00
3325	Einzahlungen aus Vorschüssen und Anzahlungen	0,00	0,00	0,00
<b>333</b>	<b>Einzahlungen aus Kapitaltransfers</b>	<b>0,00</b>	<b>0,00</b>	<b>0,00</b>
3331	Kapitaltransferzahlungen von Trägern des öffentlichen Rechts	0,00	0,00	0,00
3332	Kapitaltransferzahlungen von Beteiligungen	0,00	0,00	0,00
3333	Kapitaltransferzahlungen von Unternehmen	0,00	0,00	0,00
3334	Kapitaltransferzahlungen von Haushalten und Organisationen ohne Erwerbscharakter	0,00	0,00	0,00
3335	Kapitaltransferzahlungen vom Ausland	0,00	0,00	0,00
<b>33</b>	<b>Summe Einzahlungen investive Gebarung</b>	<b>0,00</b>	<b>0,00</b>	<b>0,00</b>
<b>341</b>	<b>Auszahlungen aus der Investitionstätigkeit</b>	<b>0,00</b>	<b>0,00</b>	<b>0,00</b>
3411	Auszahlungen für den Erwerb von immateriellem Vermögen	0,00	0,00	0,00
3412	Auszahlungen für den Erwerb von Grundstücken und Grundstückseinrichtungen	0,00	0,00	0,00

## Finanzwirtschaft (Gruppe 9)

MVAG	Mittelverwendungs- und aufbringungsgruppen (1. und 2. Ebene)	VA 2022	VA 2021	RA 2020
3413	Auszahlungen für den Erwerb von Gebäuden und Bauten	0,00	0,00	0,00
3414	Auszahlungen für den Erwerb von technischen Anlagen, Fahrzeuge und Maschinen	0,00	0,00	0,00
3415	Auszahlungen für den Erwerb von Amts-, Betriebs- und Geschäftsausstattung	0,00	0,00	0,00
3416	Auszahlungen für den Erwerb von Kulturgütern	0,00	0,00	0,00
3417	Auszahlungen für den Erwerb von Beteiligungen	0,00	0,00	0,00
<b>342</b>	<b>Auszahlungen von gewährten Darlehen sowie gewährten Vorschüssen</b>	<b>0,00</b>	<b>0,00</b>	<b>0,00</b>
3421	Auszahlung von Darlehen an Träger des öffentlichen Rechts	0,00	0,00	0,00
3422	Auszahlung von Darlehen an Beteiligungen	0,00	0,00	0,00
3423	Auszahlung von Darlehen an Unternehmen und Haushalte	0,00	0,00	0,00
3425	Auszahlungen von Vorschüssen und Anzahlungen	0,00	0,00	0,00
<b>343</b>	<b>Auszahlungen aus Kapitaltransfers</b>	<b>0,00</b>	<b>0,00</b>	<b>0,00</b>
3431	Kapitaltransferzahlungen an Träger des öffentlichen Rechts	0,00	0,00	0,00
3432	Kapitaltransferzahlungen an Beteiligungen	0,00	0,00	0,00
3433	Kapitaltransferzahlungen an Unternehmen (Finanzunternehmen)	0,00	0,00	0,00
3434	Kapitaltransferzahlungen an Haushalte und Organisationen ohne Erwerbscharakter	0,00	0,00	0,00
3435	Kapitaltransferzahlungen an das Ausland	0,00	0,00	0,00
<b>34</b>	<b>Summe Auszahlungen investive Gebarung</b>	<b>0,00</b>	<b>0,00</b>	<b>0,00</b>
<b>SA2</b>	<b>Saldo (2) Geldfluss aus der Investiven Gebarung (33 – 34)</b>	<b>0,00</b>	<b>0,00</b>	<b>0,00</b>
<b>SA3</b>	<b>Saldo (3) Nettofinanzierungssaldo (Saldo 1 + Saldo 2)</b>	<b>4 979 500,00</b>	<b>4 814 800,00</b>	<b>4 634 120,04</b>
<b>351</b>	<b>Einzahlungen aus der Aufnahme von Finanzschulden</b>	<b>0,00</b>	<b>0,00</b>	<b>0,00</b>
3511	Einzahlungen aus empfangenen Darlehen von öffentlichen Körperschaften und Rechtsträgern	0,00	0,00	0,00
3512	Einzahlungen aus empfangenen Darlehen von Beteiligungen	0,00	0,00	0,00
3513	Einzahlungen aus empfangenen Darlehen von Unternehmen und privaten Haushalten	0,00	0,00	0,00
3514	Einzahlungen aus Finanzschulden (Finanzunternehmen)	0,00	0,00	0,00
<b>353</b>	<b>Einzahlungen infolge eines Kapitaltausch bei derivativen Finanzinstrumenten mit Grundgeschäft</b>	<b>0,00</b>	<b>0,00</b>	<b>0,00</b>
3530	Einzahlungen infolge eines Kapitaltausch bei derivativen Finanzinstrumenten mit Grundgeschäft	0,00	0,00	0,00
<b>355</b>	<b>Einzahlungen aus dem Abgang von Finanzinstrumenten</b>	<b>0,00</b>	<b>0,00</b>	<b>0,00</b>
3550	Einzahlungen aus dem Abgang von Finanzinstrumenten	0,00	0,00	0,00
<b>35</b>	<b>Summe Einzahlungen aus der Finanzierungstätigkeit</b>	<b>0,00</b>	<b>0,00</b>	<b>0,00</b>
<b>361</b>	<b>Auszahlungen aus der Tilgung von Finanzschulden</b>	<b>0,00</b>	<b>0,00</b>	<b>0,00</b>
3611	Auszahlungen aus empfangenen Darlehen von öffentlichen Körperschaften und Rechtsträgern	0,00	0,00	0,00

**Finanzwirtschaft (Gruppe 9)**

MVAG	Mittelverwendungs- und aufbringungsgruppen (1. und 2. Ebene)	VA 2022	VA 2021	RA 2020
3612	Auszahlungen aus empfangenen Darlehen von Beteiligungen	0,00	0,00	0,00
3613	Auszahlungen aus empfangenen Darlehen von Unternehmen und privaten Haushalten	0,00	0,00	0,00
3614	Auszahlungen aus Finanzschulden	0,00	0,00	0,00
3615	Auszahlung aus der Rückzahlung von Leasingverbindlichkeiten	0,00	0,00	0,00
<b>363</b>	<b>Auszahlungen infolge eines Kapitaltausch bei derivativen Finanzinstrumenten mit Grundgeschäft</b>	<b>0,00</b>	<b>0,00</b>	<b>0,00</b>
3630	Auszahlungen infolge eines Kapitaltausch bei derivativen Finanzinstrumenten mit Grundgeschäft	0,00	0,00	0,00
<b>365</b>	<b>Auszahlungen für den Erwerb von Finanzinstrumenten</b>	<b>0,00</b>	<b>0,00</b>	<b>0,00</b>
3650	Auszahlungen für den Erwerb von Finanzinstrumenten	0,00	0,00	0,00
<b>36</b>	<b>Summe Auszahlungen aus der Finanzierungstätigkeit</b>	<b>0,00</b>	<b>0,00</b>	<b>0,00</b>
<b>SA4</b>	<b>Saldo (4) Geldfluss aus der Finanzierungstätigkeit (35 – 36)</b>	<b>0,00</b>	<b>0,00</b>	<b>0,00</b>
<b>SA5</b>	<b>Saldo (5) Geldfluss aus der voranschlagswirksamen Gebarung (Saldo 3 + Saldo 4)</b>	<b>4 979 500,00</b>	<b>4 814 800,00</b>	<b>4 634 120,04</b>

Querschnitt (Anlage 5b)



Bezeichnung	Zuordnung der Aufwands- und Ertragsgruppen	Summe Haushalt	davon A 85 - 89	Summe ohne A 85 - 89	
<b>I. Querschnitt</b>					
<b>Erträge der operativen Gebarung / Einzahlungen aus Abgaben</b>					
10	Einzahlungen aus eigenen Abgaben	Unterklassen 83 bis 85 ohne Gruppen 852, 858 und 859	1 778 400,00	0,00	1 778 400,00
11	Erträge aus Ertragsanteilen	Gruppen 858 und 859	3 231 000,00	0,00	3 231 000,00
12	Gebühren für die Benützung von Gemeindevorrichtungen und -anlagen	Gruppe 852	1 489 000,00	1 425 000,00	64 000,00
13	Erträge aus Leistungen	Unterklasse 81 ohne Gruppen 811, 817, 818 und 819	1 108 300,00	141 800,00	966 500,00
14	Erträge aus Besitz und wirtschaftlicher Tätigkeit	Gruppen 811, 820, 822, 823	45 000,00	22 100,00	22 900,00
15	Transfererträge von Trägern des öffentlichen Rechts	Gruppen 860 bis 863, 888	180 000,00	81 900,00	98 100,00
16	Sonstige Transfererträge	Gruppen 809, 864 bis 868, 880	4 900,00	0,00	4 900,00
17	Gewinnentnahmen der Gemeinde von Unternehmungen und marktbestimmten Betrieben der Gemeinde (A 85-89)	Gruppe 869 und 879	0,00	0,00	0,00
18	Erträge aus Veräußerungen und sonstige Erträge	Gruppen 814, 815, 824, 827, 828 und 829	276 600,00	8 200,00	268 400,00
<b>19</b>	<b>Summe 1 (Erträge)</b>		<b>8 113 200,00</b>	<b>1 679 000,00</b>	<b>6 434 200,00</b>
<b>Aufwendungen der operativen Gebarung</b>					
20	Personalaufwand	Klasse 5 ohne nicht finanzierungswirksame Konten	1 958 900,00	324 900,00	1 634 000,00
21	Pensionen und sonstige Ruhebezüge	Gruppen 760, 761	0,00	0,00	0,00
22	Bezüge der gewählten Organe	Gruppe 721	173 600,00	0,00	173 600,00
23	Gebrauchs- und Verbrauchsgüter, Handelswaren	Klasse 4	237 500,00	45 700,00	191 800,00
24	Verwaltungs- und Betriebsaufwand	Klasse 6 ohne Gruppen 650 bis 655, 657, 658, 680 bis 687, 689, 690, 694 bis 699; Unterklassen 70 bis 72 ohne Gruppen 706 und 721; Gruppe 790	2 414 800,00	655 900,00	1 758 900,00
25	Zinsen für Finanzschulden	Gruppen 650, 651, 653 und 657	110 000,00	67 500,00	42 500,00
26	Laufende Transfers an Träger des öffentlichen Rechts	Gruppen 750 bis 754	2 155 800,00	0,00	2 155 800,00
27	Sonstige laufende Transfers	Gruppen 755 bis 757, 759, 764, 768, 780 und 781	124 800,00	100,00	124 700,00
28	Gewinnentnahmen der Gemeinde von Unternehmungen und marktbestimmten Betrieben der Gemeinde (A 85-89)	Gruppe 769	0,00	0,00	0,00
<b>29</b>	<b>Summe 2 (Aufwendungen)</b>		<b>7 175 400,00</b>	<b>1 094 100,00</b>	<b>6 081 300,00</b>
<b>91</b>	<b>SALDO 1: Ergebnis der operativen Gebarung</b>	Summe 1 minus Summe 2	<b>937 800,00</b>	<b>584 900,00</b>	<b>352 900,00</b>

Bezeichnung	Zuordnung Abgang/Zugang zu den Bestandskonten und der Kapitaltransferkonten	Summe Haushalt	davon A 85 - 89	Summe ohne A 85 - 89	
<b>Vermögensgebarung mit Kapitaltransfers ohne Finanztransaktionen</b>					
30	Veräußerung von unbeweglichem Vermögen	Unterklassen 00, 01, 05 und 06; Gruppen 801, 802 und 805 (bei unbeweglichen Kulturgütern)	2 000,00	0,00	2 000,00
31	Veräußerung von beweglichem Vermögen	Unterklassen 02 bis 04; Gruppen 100, 113, 120, 150, 159, 170 und 175; Gruppen 803, 804 und 805 (bei beweglichen Kulturgütern)	0,00	0,00	0,00
32	Veräußerung von immateriellen Vermögenswerten	Unterklasse 07	0,00	0,00	0,00
33	Investitionszuschüsse (erhaltene Kapitaltransfers) von Trägern des öffentlichen Rechts	Gruppen 300 bis 303, 309, 871	1 960 200,00	80 200,00	1 880 000,00
34	Sonstige Investitionszuschüsse (erhaltene Kapitaltransfers)	Gruppen 304 bis 308	68 000,00	68 000,00	0,00
<b>39</b>	<b>Summe 3 (Vermögensgebarung mit Kapitaltransfer ohne Finanztransaktionen)</b>		<b>2 030 200,00</b>	<b>148 200,00</b>	<b>1 882 000,00</b>
<b>Vermögensgebarung und Kapitaltransfers ohne Finanztransaktionen</b>					
40	Erwerb von unbeweglichem Vermögen	Unterklassen 00, 01 und 05; Gruppen 060, 061 und 063	7 625 800,00	2 718 800,00	4 907 000,00
41	Erwerb von beweglichem Vermögen, Aktivierte Vorräte	Unterklassen 02 bis 04; Gruppe 062; Gruppen 100, 113, 120, 150, 159, 170 und 175	183 500,00	7 500,00	176 000,00
42	Erwerb von immateriellen Vermögenswerten	Unterklasse 07	15 500,00	0,00	15 500,00
43	Kapitaltransfers an Träger des öffentlichen Rechts	Gruppen 130 und 135; Gruppen 770 bis 774	20 000,00	0,00	20 000,00
44	Sonstige Kapitaltransfers	Gruppen 775 bis 779, 785 und 786	95 300,00	23 300,00	72 000,00
<b>49</b>	<b>Summe 4 (Vermögensgebarung und Kapitaltransfer ohne Finanztransaktionen)</b>		<b>7 940 100,00</b>	<b>2 749 600,00</b>	<b>5 190 500,00</b>
<b>92</b>	<b>SALDO 2: Saldo der Vermögensgebarung ohne Finanztransaktionen</b>	Summe 3 minus Summe 4	<b>-5 909 900,00</b>	<b>-2 601 400,00</b>	<b>-3 308 500,00</b>



Bezeichnung	Zuordnung der Gruppen der Finanzierungsrechnung	nur A 85 - 89
<b>Einzahlungen aus Finanztransaktionen</b>		
50 Veräußerung von Beteiligungen und Wertpapieren	Unterklasse 08; Gruppen 223 und 224	0,00
51 Entnahmen aus Zahlungsmittelreserven	Gruppen 293, 294 und 295	0,00
52 Einzahlungen aus der Rückzahlung von Darlehen an Träger des öffentlichen Rechts	Gruppen 240 bis 244	0,00
53 Einzahlungen aus der Rückzahlung von Darlehen an andere und von Bezugsvorschüssen	Gruppen 245 bis 249 und 273	0,00
54 Aufnahme von Finanzschulden von Trägern des öffentlichen Rechts	Gruppen 340 bis 344, 350 bis 354	0,00
55 Aufnahme von Finanzschulden von anderen	Unterklasse 32; Gruppen 345 bis 349, 355 bis 357	2 600 000,00
58 Ausgleichszahlungen aus Finanzderivaten	Gruppen 821 und 826	0,00
<b>59 Summe 5 (Einzahlungen aus Finanztransaktionen)</b>		<b>2 600 000,00</b>
<b>Auszahlungen aus Finanztransaktionen</b>		
60 Erwerb von Beteiligungen und Wertpapieren	Unterklasse 08; Gruppen 223 und 224	0,00
61 Zuführung an Zahlungsmittelreserven	Gruppen 293, 294 und 295	0,00
62 Gewährung von Darlehen an Träger des öffentlichen Rechts	Gruppen 240 bis 244	0,00
63 Gewährung von Darlehen an andere und von Bezugsvorschüssen	Gruppen 245 bis 249 und 273	0,00
64 Rückzahlung von Finanzschulden bei Trägern des öffentlichen Rechts	Gruppen 340 bis 344, 350 bis 354	27 400,00
65 Rückzahlung von Finanzschulden bei anderen	Unterklasse 32; Gruppen 345 bis 349, 355 bis 357	605 600,00
68 Ausgleichszahlungen aus Finanzderivaten	Gruppen 652, 655 und 658	0,00
<b>69 Summe 6 (Auszahlungen aus Finanztransaktionen)</b>		<b>633 000,00</b>
<b>93 SALDO 3: Saldo der Finanztransaktionen</b>	Summe 5 minus Summe 6	<b>1 967 000,00</b>
<b>94 SALDO 4:</b>	Summe der Salden 1, 2 und 3	<b>-49 500,00</b>
<b>II. Ableitung des Finanzierungssaldos</b>		
70 Jahresergebnis Haushalt ohne A 85 - 89 und ohne Finanztransaktionen	Saldo 1 plus Saldo 2	-2 955 600,00
71 Überrechnung Jahresergebnis A 85 - 89	Saldo 4 der Spalte "nur A 85 - 89"	-49 500,00
<b>95 Finanzierungssaldo ('vorläufiges Maastricht-Ergebnis')</b>		<b>-3 005 100,00</b>



Ergebnis- und Finanzierungsvoranschlag Detailnachweis



	MVAG	VC QU	Ergebnisvoranschlag			Finanzierungsvoranschlag				
			EH	FH	VA 2022	VA 2021	RA 2020	VA 2022	VA 2021	RA 2020
<b>0 Vertretungskörper und allgemeine Verwaltung</b>										
<b>00</b>	<b>Gewählte Gemeindeorgane</b>									
<b>000</b>	<b>Gewählte Gemeindeorgane</b>									
<b>000000</b>	<b>Gemeindepolitiker</b>									
<b>Operative Gebarung</b>										
<b>SU 21 / 31</b>	<b>Summe Erträge / Einzahlungen operative Gebarung</b>			<b>0,00</b>	<b>0,00</b>	<b>0,00</b>	<b>0,00</b>	<b>0,00</b>	<b>0,00</b>	
1/000000-582000	BVA-Beitrag Politiker	2212	3212	20	10 900,00	10 400,00	10 942,62	10 900,00	10 400,00	10 942,62
1/000000-631000	Telefon	2222	3222	24	600,00	800,00	473,33	600,00	800,00	473,33
1/000000-670000	Versicherungen	2222	3222	24	3 500,00	3 500,00	3 113,69	3 500,00	3 500,00	3 113,69
1/000000-721000	Politikerbezüge	2225	3225	22	171 600,00	166 900,00	163 712,22	171 600,00	166 900,00	163 712,22
1/000000-721500	Diäten - Reisegebühren	2225	3225	22	2 000,00	2 000,00	267,70	2 000,00	2 000,00	267,70
1/000000-752000	Bgm. ÖPAG Pensionsbeitrag	2231	3231	26	5 600,00	5 600,00	5 558,16	5 600,00	5 600,00	5 558,16
1/000000-757000	Schulung Funktionäre	2234	3234	27	11 000,00	10 500,00	10 115,50	11 000,00	10 500,00	10 115,50
<b>SU 22 / 32</b>	<b>Summe Aufwendungen / Auszahlungen operative Gebarung</b>				<b>205 200,00</b>	<b>199 700,00</b>	<b>194 183,22</b>	<b>205 200,00</b>	<b>199 700,00</b>	<b>194 183,22</b>
<b>SA 0 / SA 1</b>	<b>(0) Nettoergebnis (21 - 22) / (1) Geldfluss operative Gebarung (31 - 32)</b>				<b>-205 200,00</b>	<b>-199 700,00</b>	<b>-194 183,22</b>	<b>-205 200,00</b>	<b>-199 700,00</b>	<b>-194 183,22</b>
<b>SU 23</b>	<b>Summe Haushaltsrücklagen</b>				<b>0,00</b>	<b>0,00</b>	<b>0,00</b>	<b>0,00</b>	<b>0,00</b>	<b>0,00</b>
<b>SA00</b>	<b>Nettoergebnis nach Zuw./Entn. Haushaltsrücklagen (Saldo 0 +/- SU23)</b>				<b>-205 200,00</b>	<b>-199 700,00</b>	<b>-194 183,22</b>			
<b>Investive Gebarung</b>										
<b>SU 33</b>	<b>Summe Einzahlungen investive Gebarung</b>							<b>0,00</b>	<b>0,00</b>	<b>0,00</b>
<b>SU 34</b>	<b>Summe Auszahlungen investive Gebarung</b>							<b>0,00</b>	<b>0,00</b>	<b>0,00</b>
<b>SA2</b>	<b>Saldo (2) Geldfluss aus der Investiven Gebarung (33 - 34)</b>							<b>0,00</b>	<b>0,00</b>	<b>0,00</b>
<b>SA3</b>	<b>Saldo (3) Nettofinanzierungssaldo (Saldo 1 + Saldo 2)</b>							<b>-205 200,00</b>	<b>-199 700,00</b>	<b>-194 183,22</b>
<b>Finanzierungstätigkeit</b>										
<b>SU 35</b>	<b>Summe Einzahlungen aus der Finanzierungstätigkeit</b>							<b>0,00</b>	<b>0,00</b>	<b>0,00</b>
<b>SU 36</b>	<b>Summe Auszahlungen aus der Finanzierungstätigkeit</b>							<b>0,00</b>	<b>0,00</b>	<b>0,00</b>
<b>SA4</b>	<b>Saldo (4) Geldfluss aus der Finanzierungstätigkeit (35 - 36)</b>							<b>0,00</b>	<b>0,00</b>	<b>0,00</b>
<b>SA5</b>	<b>Saldo (5) Geldfluss aus der voranschlagswirksamen Gebarung (Saldo 3 + Saldo 4)</b>							<b>-205 200,00</b>	<b>-199 700,00</b>	<b>-194 183,22</b>
<b>01</b>	<b>Hauptverwaltung</b>									
<b>010</b>	<b>Zentralamt</b>									
<b>010000</b>	<b>Gemeindeamt</b>									
<b>Operative Gebarung</b>										
2/010000+810000	sonst. Rückers., Erlöse-Porto	2114	3114	13	200,00	200,00	296,40	200,00	200,00	296,40
2/010000+811000	Vermietung Einnahmen (auch Hochzeiten ab 2018)	2115	3115	14	4 500,00	5 000,00	4 810,72	4 500,00	5 000,00	4 810,72

		MVAG VC QU			Ergebnisvoranschlag			Finanzierungsvoranschlag		
		EH	FH		VA 2022	VA 2021	RA 2020	VA 2022	VA 2021	RA 2020
2/010000+816000	Verwaltungs-und Personalkostenersatz (neu ab 2014)	2114	3114	13	373 600,00	412 000,00	388 867,25	373 600,00	412 000,00	388 867,25
2/010000+816100	Ersatz Buchführung - MS-Gde. Gars (neu ab 2014)	2114	3114	13	3 700,00	3 700,00	3 700,00	3 700,00	3 700,00	3 700,00
2/010000+817000	Erträge aus der Auflösung von sonstigen Rückstellungen	2117			37 000,00	37 400,00	0,00	0,00	0,00	0,00
2/010000+828000	Druckerei, Kopien Ersätze	2116	3116	18	500,00	500,00	272,67	500,00	500,00	272,67
2/010000+860000	AMS (Altersteilzeit)	2121	3121	15	7 000,00	18 000,00	25 567,87	7 000,00	18 000,00	25 567,87
<b>SU 21 / 31</b>	<b>Summe Erträge / Einzahlungen operative Gebarung</b>				<b>426 500,00</b>	<b>476 800,00</b>	<b>423 514,91</b>	<b>389 500,00</b>	<b>439 400,00</b>	<b>423 514,91</b>
1/010000-451000	Beheizung	2221	3221	23	20 000,00	8 000,00	16 242,41	20 000,00	8 000,00	16 242,41
1/010000-454000	Reinigungsmittel	2221	3221	23	2 000,00	2 000,00	1 383,49	2 000,00	2 000,00	1 383,49
1/010000-456000	Bürobedarf	2221	3221	23	1 000,00	1 300,00	857,87	1 000,00	1 300,00	857,87
1/010000-457000	Druckwerke, Kuverts	2221	3221	23	2 000,00	2 000,00	2 437,87	2 000,00	2 000,00	2 437,87
1/010000-457500	Kopierpapier, Kprierbedarf (Heftklammern etc.)	2221	3221	23	2 000,00	2 000,00	917,66	2 000,00	2 000,00	917,66
1/010000-458000	Dienstbekleidung, Impfung, Apotheke , Brillen, Implantate	2221	3221	23	500,00	500,00	1 955,59	500,00	500,00	1 955,59
1/010000-510000	Geldbezüge Verwaltung (Angestellte)	2211	3211	20	414 300,00	452 500,00	408 258,28	414 300,00	452 500,00	408 258,28
1/010000-511000	Geldbezüge Verwaltung (Arbeiter)	2211	3211	20	15 100,00	14 700,00	11 617,78	15 100,00	14 700,00	11 617,78
1/010000-580000	DGBT Ausgl.fonds FB	2212	3212	20	13 100,00	16 200,00	15 992,43	13 100,00	16 200,00	15 992,43
1/010000-582000	DGBT SV	2212	3212	20	84 800,00	97 400,00	97 219,74	84 800,00	97 400,00	97 219,74
1/010000-591000	Dotierung von Rückstellungen für Abfertigungen	2214			4 900,00	5 200,00	9 158,46	0,00	0,00	0,00
1/010000-592000	Dotierung von Rückstellungen für Jubiläumsszuwendungen	2214			2 300,00	2 100,00	3 675,28	0,00	0,00	0,00
1/010000-600000	Strom	2222	3222	24	5 000,00	4 000,00	3 847,24	5 000,00	4 000,00	3 847,24
1/010000-614000	Instandhaltung Gebäude	2224	3224	24	5 000,00	4 500,00	8 621,34	5 000,00	4 500,00	8 621,34
1/010000-630000	Porto	2222	3222	24	15 500,00	15 500,00	13 275,21	15 500,00	15 500,00	13 275,21
1/010000-631000	Telefon, Rundfunkgebühr	2222	3222	24	3 800,00	4 500,00	3 474,43	3 800,00	4 500,00	3 474,43
1/010000-640000	Rechts- und Beratungskosten	2222	3222	24	1 000,00	3 500,00	336,04	1 000,00	3 500,00	336,04
1/010000-670000	Versicherungen	2222	3222	24	3 000,00	3 000,00	2 701,35	3 000,00	3 000,00	2 701,35
1/010000-680000	Planmäßige Abschreibung	2226			10 300,00	6 700,00	6 770,65	0,00	0,00	0,00
1/010000-705000	Miet-Service Kopierer	2223	3223	24	14 500,00	14 500,00	11 763,00	14 500,00	14 500,00	11 763,00
1/010000-710000	öftrl. Abgaben HUG, AVH	2225	3225	24	1 400,00	1 300,00	946,25	1 400,00	1 300,00	946,25
1/010000-723000	Weihnachtsgutschein	2225	3225	24	1 100,00	800,00	800,00	1 100,00	800,00	800,00
1/010000-724000	Reisegebühren Bedienstete	2225	3225	24	1 000,00	1 000,00	784,20	1 000,00	1 000,00	784,20
1/010000-728000	E-Government	2225	3225	24	500,00	500,00	410,64	500,00	500,00	410,64
1/010000-728500	Vergütung Eigenleistung Gemeindebauhof	2225	3225	24	9 000,00	9 000,00	5 291,00	9 000,00	9 000,00	5 291,00
<b>SU 22 / 32</b>	<b>Summe Aufwendungen / Auszahlungen operative Gebarung</b>				<b>633 100,00</b>	<b>672 700,00</b>	<b>628 738,21</b>	<b>615 600,00</b>	<b>658 700,00</b>	<b>609 133,82</b>
<b>SA 0 / SA 1</b>	<b>(0) Nettoergebnis (21 - 22) / (1) Geldfluss operative Gebarung (31 - 32)</b>				<b>-206 600,00</b>	<b>-195 900,00</b>	<b>-205 223,30</b>	<b>-226 100,00</b>	<b>-219 300,00</b>	<b>-185 618,91</b>

	MVAG	VC QU	Ergebnisvoranschlag			Finanzierungsvoranschlag				
			EH	FH	VA 2022	VA 2021	RA 2020	VA 2022	VA 2021	RA 2020
<b>SU 23</b>					<b>0,00</b>	<b>0,00</b>	<b>0,00</b>	<b>0,00</b>	<b>0,00</b>	<b>0,00</b>
<b>SA00</b>					<b>-206 600,00</b>	<b>-195 900,00</b>	<b>-205 223,30</b>			
<b>Investive Gebarung</b>										
<b>SU 33</b>								<b>0,00</b>	<b>0,00</b>	<b>0,00</b>
1/010000-010000				3413 2 40	0,00	0,00	0,00	0,00	0,00	12 550,18
1/010000-042000				3415 2 41	0,00	0,00	0,00	1 000,00	1 000,00	3 356,40
<b>SU 34</b>								<b>1 000,00</b>	<b>1 000,00</b>	<b>15 906,58</b>
<b>SA2</b>								<b>-1 000,00</b>	<b>-1 000,00</b>	<b>-15 906,58</b>
<b>SA3</b>								<b>-227 100,00</b>	<b>-220 300,00</b>	<b>-201 525,49</b>
<b>Finanzierungstätigkeit</b>										
<b>SU 35</b>								<b>0,00</b>	<b>0,00</b>	<b>0,00</b>
<b>SU 36</b>								<b>0,00</b>	<b>0,00</b>	<b>0,00</b>
<b>SA4</b>								<b>0,00</b>	<b>0,00</b>	<b>0,00</b>
<b>SA5</b>								<b>-227 100,00</b>	<b>-220 300,00</b>	<b>-201 525,49</b>
<b>015</b>										
<b>015000</b>										
<b>Operative Gebarung</b>										
<b>SU 21 / 31</b>					<b>0,00</b>	<b>0,00</b>	<b>0,00</b>	<b>0,00</b>	<b>0,00</b>	<b>0,00</b>
1/015000-618000				2224 3224 24	200,00	500,00	33,99	200,00	500,00	33,99
<b>SU 22 / 32</b>					<b>200,00</b>	<b>500,00</b>	<b>33,99</b>	<b>200,00</b>	<b>500,00</b>	<b>33,99</b>
<b>SA 0 / SA 1</b>					<b>-200,00</b>	<b>-500,00</b>	<b>-33,99</b>	<b>-200,00</b>	<b>-500,00</b>	<b>-33,99</b>
<b>SU 23</b>					<b>0,00</b>	<b>0,00</b>	<b>0,00</b>	<b>0,00</b>	<b>0,00</b>	<b>0,00</b>
<b>SA00</b>					<b>-200,00</b>	<b>-500,00</b>	<b>-33,99</b>			
<b>Investive Gebarung</b>										
<b>SU 33</b>								<b>0,00</b>	<b>0,00</b>	<b>0,00</b>
<b>SU 34</b>								<b>0,00</b>	<b>0,00</b>	<b>0,00</b>
<b>SA2</b>								<b>0,00</b>	<b>0,00</b>	<b>0,00</b>
<b>SA3</b>								<b>-200,00</b>	<b>-500,00</b>	<b>-33,99</b>
<b>Finanzierungstätigkeit</b>										
<b>SU 35</b>								<b>0,00</b>	<b>0,00</b>	<b>0,00</b>
<b>SU 36</b>								<b>0,00</b>	<b>0,00</b>	<b>0,00</b>
<b>SA4</b>								<b>0,00</b>	<b>0,00</b>	<b>0,00</b>
<b>SA5</b>								<b>-200,00</b>	<b>-500,00</b>	<b>-33,99</b>

	MVAG	VC	QU	Ergebnisvoranschlag			Finanzierungsvoranschlag			
				EH	FH	VA 2022	VA 2021	RA 2020	VA 2022	VA 2021
<b>016</b>										
<b>016000</b>										
<b>Operative Gebarung</b>										
<b>SU 21 / 31</b>										
1/016000-618000										
1/016000-680000										
1/016000-700000										
<b>SU 22 / 32</b>										
<b>SA 0 / SA 1</b>										
<b>SU 23</b>										
<b>SA00</b>										
<b>Investive Gebarung</b>										
<b>SU 33</b>										
1/016000-042000										
1/016000-070000										
<b>SU 34</b>										
<b>SA2</b>										
<b>SA3</b>										
<b>Finanzierungstätigkeit</b>										
<b>SU 35</b>										
<b>SU 36</b>										
<b>SA4</b>										
<b>SA5</b>										
<b>019</b>										
<b>019000</b>										
<b>Operative Gebarung</b>										
<b>SU 21 / 31</b>										
1/019000-723000										
<b>SU 22 / 32</b>										
<b>SA 0 / SA 1</b>										
<b>SU 23</b>										
<b>SA00</b>										
<b>Investive Gebarung</b>										
<b>SU 33</b>										
<b>SU 34</b>										



	MVAG	VC	QU	Ergebnisvoranschlag			Finanzierungsvoranschlag					
				EH	FH	VA 2022	VA 2021	RA 2020	VA 2022	VA 2021	RA 2020	
SA2								0,00	0,00	0,00		
SA3								-5 000,00	-5 000,00	-2 507,40		
<b>Finanzierungstätigkeit</b>												
SU 35								0,00	0,00	0,00		
SU 36								0,00	0,00	0,00		
SA4								0,00	0,00	0,00		
SA5								-5 000,00	-5 000,00	-2 507,40		
<b>02 Hauptverwaltung</b>												
<b>021 Statistisches Amt</b>												
<b>021000 Statistisches Amt</b>												
<b>Operative Gebarung</b>												
2/021000+860000				2121	3121	15	0,00	0,00	90,40	0,00	0,00	90,40
SU 21 / 31							0,00	0,00	90,40	0,00	0,00	90,40
SU 22 / 32							0,00	0,00	0,00	0,00	0,00	0,00
SA 0 / SA 1							0,00	0,00	90,40	0,00	0,00	90,40
SU 23							0,00	0,00	0,00	0,00	0,00	0,00
SA00							0,00	0,00	90,40			
<b>Investive Gebarung</b>												
SU 33								0,00	0,00			0,00
SU 34								0,00	0,00			0,00
SA2								0,00	0,00			0,00
SA3								0,00	0,00			90,40
<b>Finanzierungstätigkeit</b>												
SU 35								0,00	0,00			0,00
SU 36								0,00	0,00			0,00
SA4								0,00	0,00			0,00
SA5								0,00	0,00			90,40
<b>022 Standesamt</b>												
<b>022000 Standesamt</b>												
<b>Operative Gebarung</b>												
SU 21 / 31							0,00	0,00	0,00	0,00	0,00	0,00
1/022000-456000				2221	3221	23	500,00	500,00	455,37	500,00	500,00	455,37
1/022000-510000				2211	3211	20	32 600,00	30 200,00	30 056,56	32 600,00	30 200,00	30 056,56
1/022000-580000				2212	3212	20	1 300,00	1 200,00	1 160,53	1 300,00	1 200,00	1 160,53
1/022000-582000				2212	3212	20	7 000,00	6 500,00	6 388,12	7 000,00	6 500,00	6 388,12

		MVAG		VC QU	Ergebnisvoranschlag			Finanzierungsvoranschlag		
		EH	FH		VA 2022	VA 2021	RA 2020	VA 2022	VA 2021	RA 2020
1/022000-592000	Dotierung von Rückstellungen für Jubiläumswendungen	2214			200,00	200,00	162,86	0,00	0,00	0,00
1/022000-723000	Repräsentation - Gutscheine	2225	3225	24	200,00	100,00	100,00	200,00	100,00	100,00
1/022000-728000	Schulung Standesamt/Staatsbürgersch	2225	3225	24	1 000,00	1 000,00	590,40	1 000,00	1 000,00	590,40
1/022000-728500	Vergütung Eigenleistung Gemeindebauhof	2225	3225	24	1 000,00	1 000,00	1 492,50	1 000,00	1 000,00	1 492,50
<b>SU 22 / 32</b>	<b>Summe Aufwendungen / Auszahlungen operative Gebarung</b>				<b>43 800,00</b>	<b>40 700,00</b>	<b>40 406,34</b>	<b>43 600,00</b>	<b>40 500,00</b>	<b>40 243,48</b>
<b>SA 0 / SA 1</b>	<b>(0) Nettoergebnis (21 - 22) / (1) Geldfluss operative Gebarung (31 - 32)</b>				<b>-43 800,00</b>	<b>-40 700,00</b>	<b>-40 406,34</b>	<b>-43 600,00</b>	<b>-40 500,00</b>	<b>-40 243,48</b>
<b>SU 23</b>	<b>Summe Haushaltsrücklagen</b>				<b>0,00</b>	<b>0,00</b>	<b>0,00</b>	<b>0,00</b>	<b>0,00</b>	<b>0,00</b>
<b>SA00</b>	<b>Nettoergebnis nach Zuw./Entn. Haushaltsrücklagen (Saldo 0 +/- SU23)</b>				<b>-43 800,00</b>	<b>-40 700,00</b>	<b>-40 406,34</b>			
<b>Investive Gebarung</b>										
<b>SU 33</b>	<b>Summe Einzahlungen investive Gebarung</b>							<b>0,00</b>	<b>0,00</b>	<b>0,00</b>
<b>SU 34</b>	<b>Summe Auszahlungen investive Gebarung</b>							<b>0,00</b>	<b>0,00</b>	<b>0,00</b>
<b>SA2</b>	<b>Saldo (2) Geldfluss aus der Investiven Gebarung (33 - 34)</b>							<b>0,00</b>	<b>0,00</b>	<b>0,00</b>
<b>SA3</b>	<b>Saldo (3) Nettofinanzierungssaldo (Saldo 1 + Saldo 2)</b>							<b>-43 600,00</b>	<b>-40 500,00</b>	<b>-40 243,48</b>
<b>Finanzierungstätigkeit</b>										
<b>SU 35</b>	<b>Summe Einzahlungen aus der Finanzierungstätigkeit</b>							<b>0,00</b>	<b>0,00</b>	<b>0,00</b>
<b>SU 36</b>	<b>Summe Auszahlungen aus der Finanzierungstätigkeit</b>							<b>0,00</b>	<b>0,00</b>	<b>0,00</b>
<b>SA4</b>	<b>Saldo (4) Geldfluss aus der Finanzierungstätigkeit (35 - 36)</b>							<b>0,00</b>	<b>0,00</b>	<b>0,00</b>
<b>SA5</b>	<b>Saldo (5) Geldfluss aus der voranschlagswirksamen Gebarung (Saldo 3 + Saldo 4)</b>							<b>-43 600,00</b>	<b>-40 500,00</b>	<b>-40 243,48</b>
<b>024</b>	<b>Wahlamt</b>									
<b>024000</b>	<b>Wahlamt</b>									
<b>Operative Gebarung</b>										
2/024000+816000	Kostenbeiträge für Wahlen	2114	3114	13	2 000,00	2 000,00	4 718,90	2 000,00	2 000,00	4 718,90
<b>SU 21 / 31</b>	<b>Summe Erträge / Einzahlungen operative Gebarung</b>				<b>2 000,00</b>	<b>2 000,00</b>	<b>4 718,90</b>	<b>2 000,00</b>	<b>2 000,00</b>	<b>4 718,90</b>
1/024000-728000	Entgelte für Wahlen	2225	3225	24	6 000,00	2 000,00	7 894,45	6 000,00	2 000,00	7 894,45
1/024000-728500	Vergütung Eigenleistung Gemeindebauhof	2225	3225	24	1 000,00	1 000,00	338,00	1 000,00	1 000,00	338,00
<b>SU 22 / 32</b>	<b>Summe Aufwendungen / Auszahlungen operative Gebarung</b>				<b>7 000,00</b>	<b>3 000,00</b>	<b>8 232,45</b>	<b>7 000,00</b>	<b>3 000,00</b>	<b>8 232,45</b>
<b>SA 0 / SA 1</b>	<b>(0) Nettoergebnis (21 - 22) / (1) Geldfluss operative Gebarung (31 - 32)</b>				<b>-5 000,00</b>	<b>-1 000,00</b>	<b>-3 513,55</b>	<b>-5 000,00</b>	<b>-1 000,00</b>	<b>-3 513,55</b>
<b>SU 23</b>	<b>Summe Haushaltsrücklagen</b>				<b>0,00</b>	<b>0,00</b>	<b>0,00</b>	<b>0,00</b>	<b>0,00</b>	<b>0,00</b>
<b>SA00</b>	<b>Nettoergebnis nach Zuw./Entn. Haushaltsrücklagen (Saldo 0 +/- SU23)</b>				<b>-5 000,00</b>	<b>-1 000,00</b>	<b>-3 513,55</b>			
<b>Investive Gebarung</b>										
<b>SU 33</b>	<b>Summe Einzahlungen investive Gebarung</b>							<b>0,00</b>	<b>0,00</b>	<b>0,00</b>
<b>SU 34</b>	<b>Summe Auszahlungen investive Gebarung</b>							<b>0,00</b>	<b>0,00</b>	<b>0,00</b>
<b>SA2</b>	<b>Saldo (2) Geldfluss aus der Investiven Gebarung (33 - 34)</b>							<b>0,00</b>	<b>0,00</b>	<b>0,00</b>
<b>SA3</b>	<b>Saldo (3) Nettofinanzierungssaldo (Saldo 1 + Saldo 2)</b>							<b>-5 000,00</b>	<b>-1 000,00</b>	<b>-3 513,55</b>

	MVAG	VC QU	Ergebnisvoranschlag			Finanzierungsvoranschlag						
			EH	FH	VA 2022	VA 2021	RA 2020	VA 2022	VA 2021	RA 2020		
<b>Finanzierungstätigkeit</b>												
<b>SU 35</b>			<b>Summe Einzahlungen aus der Finanzierungstätigkeit</b>					<b>0,00</b>	<b>0,00</b>	<b>0,00</b>		
<b>SU 36</b>			<b>Summe Auszahlungen aus der Finanzierungstätigkeit</b>					<b>0,00</b>	<b>0,00</b>	<b>0,00</b>		
<b>SA4</b>			<b>Saldo (4) Geldfluss aus der Finanzierungstätigkeit (35 – 36)</b>					<b>0,00</b>	<b>0,00</b>	<b>0,00</b>		
<b>SA5</b>			<b>Saldo (5) Geldfluss aus der voranschlagswirksamen Gebarung (Saldo 3 + Saldo 4)</b>					<b>-5 000,00</b>	<b>-1 000,00</b>	<b>-3 513,55</b>		
<b>025</b>			<b>Staatsbürgerschaft</b>									
<b>025000</b>			<b>Staatsbürgerschaft</b>									
<b>Operative Gebarung</b>												
<b>SU 21 / 31</b>			<b>Summe Erträge / Einzahlungen operative Gebarung</b>			<b>0,00</b>	<b>0,00</b>	<b>0,00</b>	<b>0,00</b>	<b>0,00</b>		
1/025000-456000			Staatsbg.schaft Bürobedarf div	2221	3221	23	100,00	100,00	0,00	100,00	100,00	0,00
<b>SU 22 / 32</b>			<b>Summe Aufwendungen / Auszahlungen operative Gebarung</b>			<b>100,00</b>	<b>100,00</b>	<b>0,00</b>	<b>100,00</b>	<b>100,00</b>	<b>0,00</b>	
<b>SA 0 / SA 1</b>			<b>(0) Nettoergebnis (21 - 22) / (1) Geldfluss operative Gebarung (31 – 32)</b>			<b>-100,00</b>	<b>-100,00</b>	<b>0,00</b>	<b>-100,00</b>	<b>-100,00</b>	<b>0,00</b>	
<b>SU 23</b>			<b>Summe Haushaltsrücklagen</b>			<b>0,00</b>	<b>0,00</b>	<b>0,00</b>	<b>0,00</b>	<b>0,00</b>		
<b>SA00</b>			<b>Nettoergebnis nach Zuw./Entn. Haushaltsrücklagen (Saldo 0 +/- SU23)</b>			<b>-100,00</b>	<b>-100,00</b>	<b>0,00</b>				
<b>Investive Gebarung</b>												
<b>SU 33</b>			<b>Summe Einzahlungen investive Gebarung</b>					<b>0,00</b>	<b>0,00</b>	<b>0,00</b>		
<b>SU 34</b>			<b>Summe Auszahlungen investive Gebarung</b>					<b>0,00</b>	<b>0,00</b>	<b>0,00</b>		
<b>SA2</b>			<b>Saldo (2) Geldfluss aus der Investiven Gebarung (33 – 34)</b>					<b>0,00</b>	<b>0,00</b>	<b>0,00</b>		
<b>SA3</b>			<b>Saldo (3) Nettofinanzierungssaldo (Saldo 1 + Saldo 2)</b>					<b>-100,00</b>	<b>-100,00</b>	<b>0,00</b>		
<b>Finanzierungstätigkeit</b>												
<b>SU 35</b>			<b>Summe Einzahlungen aus der Finanzierungstätigkeit</b>					<b>0,00</b>	<b>0,00</b>	<b>0,00</b>		
<b>SU 36</b>			<b>Summe Auszahlungen aus der Finanzierungstätigkeit</b>					<b>0,00</b>	<b>0,00</b>	<b>0,00</b>		
<b>SA4</b>			<b>Saldo (4) Geldfluss aus der Finanzierungstätigkeit (35 – 36)</b>					<b>0,00</b>	<b>0,00</b>	<b>0,00</b>		
<b>SA5</b>			<b>Saldo (5) Geldfluss aus der voranschlagswirksamen Gebarung (Saldo 3 + Saldo 4)</b>					<b>-100,00</b>	<b>-100,00</b>	<b>0,00</b>		
<b>029</b>			<b>Amtsgebäude</b>									
<b>029000</b>			<b>Amtsgebäude</b>									
<b>Operative Gebarung</b>												
2/029000+813000			Erträge aus der Auflösung von Investitionszuschüssen (Kapitaltransfers)	2127			1 400,00	1 400,00	1 375,01	0,00	0,00	0,00
6/029000+816500			Vergütung Eigenleistung Gemeindebauhof investive Vorhaben	2114	3114	1 13	0,00	20 000,00	0,00	0,00	20 000,00	0,00
6/029000+871000			Bedarfszuweisung LReg IVW3	2121	3121	1 33	0,00	100 000,00	0,00	0,00	100 000,00	0,00
<b>SU 21 / 31</b>			<b>Summe Erträge / Einzahlungen operative Gebarung</b>			<b>1 400,00</b>	<b>121 400,00</b>	<b>1 375,01</b>	<b>0,00</b>	<b>120 000,00</b>	<b>0,00</b>	
1/029000-680000			Planmäßige Abschreibung	2226			31 100,00	34 200,00	30 235,54	0,00	0,00	0,00

		MVAG VC QU			Ergebnisvoranschlag			Finanzierungsvoranschlag		
		EH	FH		VA 2022	VA 2021	RA 2020	VA 2022	VA 2021	RA 2020
5/029000-728500	Vergütung Eigenleistung Gemeindebauhof investive Vorhaben	2225	3225	1 24	0,00	20 000,00	0,00	0,00	20 000,00	0,00
<b>SU 22 / 32</b>	<b>Summe Aufwendungen / Auszahlungen operative Gebarung</b>				<b>31 100,00</b>	<b>54 200,00</b>	<b>30 235,54</b>	<b>0,00</b>	<b>20 000,00</b>	<b>0,00</b>
<b>SA 0 / SA 1</b>	<b>(0) Nettoergebnis (21 - 22) / (1) Geldfluss operative Gebarung (31 - 32)</b>				<b>-29 700,00</b>	<b>67 200,00</b>	<b>-28 860,53</b>	<b>0,00</b>	<b>100 000,00</b>	<b>0,00</b>
<b>SU 23</b>	<b>Summe Haushaltsrücklagen</b>				<b>0,00</b>	<b>0,00</b>	<b>0,00</b>	<b>0,00</b>	<b>0,00</b>	<b>0,00</b>
<b>SA00</b>	<b>Nettoergebnis nach Zuw./Entn. Haushaltsrücklagen (Saldo 0 +/- SU23)</b>				<b>-29 700,00</b>	<b>67 200,00</b>	<b>-28 860,53</b>			
<b>Investive Gebarung</b>										
<b>SU 33</b>	<b>Summe Einzahlungen investive Gebarung</b>							<b>0,00</b>	<b>0,00</b>	<b>0,00</b>
5/029000-010000	Amtshaus-Umbau (Abbau baulicher Barrieren, Fernwärme, Heizungsadaptierung etc.)		3413	1 40	0,00	0,00	0,00	0,00	100 000,00	0,00
<b>SU 34</b>	<b>Summe Auszahlungen investive Gebarung</b>							<b>0,00</b>	<b>100 000,00</b>	<b>0,00</b>
<b>SA2</b>	<b>Saldo (2) Geldfluss aus der Investiven Gebarung (33 - 34)</b>							<b>0,00</b>	<b>-100 000,00</b>	<b>0,00</b>
<b>SA3</b>	<b>Saldo (3) Nettofinanzierungssaldo (Saldo 1 + Saldo 2)</b>							<b>0,00</b>	<b>0,00</b>	<b>0,00</b>
<b>Finanzierungstätigkeit</b>										
<b>SU 35</b>	<b>Summe Einzahlungen aus der Finanzierungstätigkeit</b>							<b>0,00</b>	<b>0,00</b>	<b>0,00</b>
<b>SU 36</b>	<b>Summe Auszahlungen aus der Finanzierungstätigkeit</b>							<b>0,00</b>	<b>0,00</b>	<b>0,00</b>
<b>SA4</b>	<b>Saldo (4) Geldfluss aus der Finanzierungstätigkeit (35 - 36)</b>							<b>0,00</b>	<b>0,00</b>	<b>0,00</b>
<b>SA5</b>	<b>Saldo (5) Geldfluss aus der voranschlagswirksamen Gebarung (Saldo 3 + Saldo 4)</b>							<b>0,00</b>	<b>0,00</b>	<b>0,00</b>
<b>03</b>	<b>Bauverwaltung</b>									
<b>031</b>	<b>Amt für Raumordnung und Raumplanung</b>									
<b>031000</b>	<b>Amt für Raumordnung und Raumplanung</b>									
<b>Operative Gebarung</b>										
<b>SU 21 / 31</b>	<b>Summe Erträge / Einzahlungen operative Gebarung</b>				<b>0,00</b>	<b>0,00</b>	<b>0,00</b>	<b>0,00</b>	<b>0,00</b>	<b>0,00</b>
1/031000-680000	Planmäßige Abschreibung	2226			6 000,00	5 600,00	5 599,90	0,00	0,00	0,00
<b>SU 22 / 32</b>	<b>Summe Aufwendungen / Auszahlungen operative Gebarung</b>				<b>6 000,00</b>	<b>5 600,00</b>	<b>5 599,90</b>	<b>0,00</b>	<b>0,00</b>	<b>0,00</b>
<b>SA 0 / SA 1</b>	<b>(0) Nettoergebnis (21 - 22) / (1) Geldfluss operative Gebarung (31 - 32)</b>				<b>-6 000,00</b>	<b>-5 600,00</b>	<b>-5 599,90</b>	<b>0,00</b>	<b>0,00</b>	<b>0,00</b>
<b>SU 23</b>	<b>Summe Haushaltsrücklagen</b>				<b>0,00</b>	<b>0,00</b>	<b>0,00</b>	<b>0,00</b>	<b>0,00</b>	<b>0,00</b>
<b>SA00</b>	<b>Nettoergebnis nach Zuw./Entn. Haushaltsrücklagen (Saldo 0 +/- SU23)</b>				<b>-6 000,00</b>	<b>-5 600,00</b>	<b>-5 599,90</b>			
<b>Investive Gebarung</b>										
<b>SU 33</b>	<b>Summe Einzahlungen investive Gebarung</b>							<b>0,00</b>	<b>0,00</b>	<b>0,00</b>
1/031000-070000	Flächenwidmung- und Bebauungsplan	3411	2 42		0,00	0,00	0,00	15 000,00	20 000,00	7 999,00
<b>SU 34</b>	<b>Summe Auszahlungen investive Gebarung</b>							<b>15 000,00</b>	<b>20 000,00</b>	<b>7 999,00</b>
<b>SA2</b>	<b>Saldo (2) Geldfluss aus der Investiven Gebarung (33 - 34)</b>							<b>-15 000,00</b>	<b>-20 000,00</b>	<b>-7 999,00</b>
<b>SA3</b>	<b>Saldo (3) Nettofinanzierungssaldo (Saldo 1 + Saldo 2)</b>							<b>-15 000,00</b>	<b>-20 000,00</b>	<b>-7 999,00</b>

	MVAG	VC QU	Ergebnisvoranschlag			Finanzierungsvoranschlag					
			EH	FH	VA 2022	VA 2021	RA 2020	VA 2022	VA 2021	RA 2020	
<b>Finanzierungstätigkeit</b>											
SU 35			Summe Einzahlungen aus der Finanzierungstätigkeit			0,00	0,00	0,00			
SU 36			Summe Auszahlungen aus der Finanzierungstätigkeit			0,00	0,00	0,00			
SA4			Saldo (4) Geldfluss aus der Finanzierungstätigkeit (35 – 36)			0,00	0,00	0,00			
SA5			Saldo (5) Geldfluss aus der voranschlagswirksamen Gebarung (Saldo 3 + Saldo 4)			-15 000,00	-20 000,00	-7 999,00			
<b>06 Sonstige Maßnahmen</b>											
060			Beiträge an Verbände, Vereine oder sonstige Organisationen								
060000			Beiträge an Verbände, Vereine oder sonstige Organisationen								
<b>Operative Gebarung</b>											
SU 21 / 31			Summe Erträge / Einzahlungen operative Gebarung			0,00	0,00	0,00			
1/060000-726000			Mitgliedsbeiträge	2225 3225 24	28 000,00	26 500,00	23 934,31	28 000,00	26 500,00	23 934,31	
SU 22 / 32			Summe Aufwendungen / Auszahlungen operative Gebarung			28 000,00	26 500,00	23 934,31	28 000,00	26 500,00	23 934,31
SA 0 / SA 1			(0) Nettoergebnis (21 - 22) / (1) Geldfluss operative Gebarung (31 – 32)			-28 000,00	-26 500,00	-23 934,31	-28 000,00	-26 500,00	-23 934,31
SU 23			Summe Haushaltsrücklagen			0,00	0,00	0,00	0,00	0,00	0,00
SA00			Nettoergebnis nach Zuw./Entn. Haushaltsrücklagen (Saldo 0 +/- SU23)			-28 000,00	-26 500,00	-23 934,31			
<b>Investive Gebarung</b>											
SU 33			Summe Einzahlungen investive Gebarung			0,00	0,00	0,00			
SU 34			Summe Auszahlungen investive Gebarung			0,00	0,00	0,00			
SA2			Saldo (2) Geldfluss aus der Investiven Gebarung (33 – 34)			0,00	0,00	0,00			
SA3			Saldo (3) Nettofinanzierungssaldo (Saldo 1 + Saldo 2)			-28 000,00	-26 500,00	-23 934,31			
<b>Finanzierungstätigkeit</b>											
SU 35			Summe Einzahlungen aus der Finanzierungstätigkeit			0,00	0,00	0,00			
SU 36			Summe Auszahlungen aus der Finanzierungstätigkeit			0,00	0,00	0,00			
SA4			Saldo (4) Geldfluss aus der Finanzierungstätigkeit (35 – 36)			0,00	0,00	0,00			
SA5			Saldo (5) Geldfluss aus der voranschlagswirksamen Gebarung (Saldo 3 + Saldo 4)			-28 000,00	-26 500,00	-23 934,31			
<b>061 Sonstige Subventionen</b>											
061000			Sonstige Subventionen								
<b>Operative Gebarung</b>											
SU 21 / 31			Summe Erträge / Einzahlungen operative Gebarung			0,00	0,00	0,00	0,00	0,00	0,00
1/061000-777000			Vereinssubventionen allg.	2234 44	12 000,00	9 000,00	8 300,00	0,00	0,00	0,00	
SU 22 / 32			Summe Aufwendungen / Auszahlungen operative Gebarung			12 000,00	9 000,00	8 300,00	0,00	0,00	0,00
SA 0 / SA 1			(0) Nettoergebnis (21 - 22) / (1) Geldfluss operative Gebarung (31 – 32)			-12 000,00	-9 000,00	-8 300,00	0,00	0,00	0,00
SU 23			Summe Haushaltsrücklagen			0,00	0,00	0,00	0,00	0,00	0,00
SA00			Nettoergebnis nach Zuw./Entn. Haushaltsrücklagen (Saldo 0 +/- SU23)			-12 000,00	-9 000,00	-8 300,00			

	MVAG	VC	QU	Ergebnisvoranschlag			Finanzierungsvoranschlag					
				EH	FH	VA 2022	VA 2021	RA 2020	VA 2022	VA 2021	RA 2020	
<b>Investive Gebarung</b>												
<b>SU 33</b>	<b>Summe Einzahlungen investive Gebarung</b>							<b>0,00</b>	<b>0,00</b>	<b>0,00</b>		
1/061000-777000	Vereinssubventionen allg.			3434	44	0,00	0,00	0,00	12 000,00	9 000,00	8 300,00	
<b>SU 34</b>	<b>Summe Auszahlungen investive Gebarung</b>								<b>12 000,00</b>	<b>9 000,00</b>	<b>8 300,00</b>	
<b>SA2</b>	<b>Saldo (2) Geldfluss aus der Investiven Gebarung (33 – 34)</b>								<b>-12 000,00</b>	<b>-9 000,00</b>	<b>-8 300,00</b>	
<b>SA3</b>	<b>Saldo (3) Nettofinanzierungssaldo (Saldo 1 + Saldo 2)</b>								<b>-12 000,00</b>	<b>-9 000,00</b>	<b>-8 300,00</b>	
<b>Finanzierungstätigkeit</b>												
<b>SU 35</b>	<b>Summe Einzahlungen aus der Finanzierungstätigkeit</b>								<b>0,00</b>	<b>0,00</b>	<b>0,00</b>	
<b>SU 36</b>	<b>Summe Auszahlungen aus der Finanzierungstätigkeit</b>								<b>0,00</b>	<b>0,00</b>	<b>0,00</b>	
<b>SA4</b>	<b>Saldo (4) Geldfluss aus der Finanzierungstätigkeit (35 – 36)</b>								<b>0,00</b>	<b>0,00</b>	<b>0,00</b>	
<b>SA5</b>	<b>Saldo (5) Geldfluss aus der voranschlagswirksamen Gebarung (Saldo 3 + Saldo 4)</b>								<b>-12 000,00</b>	<b>-9 000,00</b>	<b>-8 300,00</b>	
<b>062</b>	<b>Ehrungen und Auszeichnungen</b>											
<b>062000</b>	<b>Ehrungen und Auszeichnungen</b>											
<b>Operative Gebarung</b>												
<b>SU 21 / 31</b>	<b>Summe Erträge / Einzahlungen operative Gebarung</b>					<b>0,00</b>	<b>0,00</b>	<b>0,00</b>	<b>0,00</b>	<b>0,00</b>	<b>0,00</b>	
1/062000-723000	div. Ausgaben f.Ehrung			2225	3225	24	6 000,00	6 000,00	8 815,19	6 000,00	6 000,00	8 815,19
<b>SU 22 / 32</b>	<b>Summe Aufwendungen / Auszahlungen operative Gebarung</b>						<b>6 000,00</b>	<b>6 000,00</b>	<b>8 815,19</b>	<b>6 000,00</b>	<b>6 000,00</b>	<b>8 815,19</b>
<b>SA 0 / SA 1</b>	<b>(0) Nettoergebnis (21 - 22) / (1) Geldfluss operative Gebarung (31 – 32)</b>						<b>-6 000,00</b>	<b>-6 000,00</b>	<b>-8 815,19</b>	<b>-6 000,00</b>	<b>-6 000,00</b>	<b>-8 815,19</b>
<b>SU 23</b>	<b>Summe Haushaltsrücklagen</b>						<b>0,00</b>	<b>0,00</b>	<b>0,00</b>	<b>0,00</b>	<b>0,00</b>	
<b>SA00</b>	<b>Nettoergebnis nach Zuw./Entn. Haushaltsrücklagen (Saldo 0 +/- SU23)</b>						<b>-6 000,00</b>	<b>-6 000,00</b>	<b>-8 815,19</b>			
<b>Investive Gebarung</b>												
<b>SU 33</b>	<b>Summe Einzahlungen investive Gebarung</b>								<b>0,00</b>	<b>0,00</b>	<b>0,00</b>	
<b>SU 34</b>	<b>Summe Auszahlungen investive Gebarung</b>								<b>0,00</b>	<b>0,00</b>	<b>0,00</b>	
<b>SA2</b>	<b>Saldo (2) Geldfluss aus der Investiven Gebarung (33 – 34)</b>								<b>0,00</b>	<b>0,00</b>	<b>0,00</b>	
<b>SA3</b>	<b>Saldo (3) Nettofinanzierungssaldo (Saldo 1 + Saldo 2)</b>								<b>-6 000,00</b>	<b>-6 000,00</b>	<b>-8 815,19</b>	
<b>Finanzierungstätigkeit</b>												
<b>SU 35</b>	<b>Summe Einzahlungen aus der Finanzierungstätigkeit</b>								<b>0,00</b>	<b>0,00</b>	<b>0,00</b>	
<b>SU 36</b>	<b>Summe Auszahlungen aus der Finanzierungstätigkeit</b>								<b>0,00</b>	<b>0,00</b>	<b>0,00</b>	
<b>SA4</b>	<b>Saldo (4) Geldfluss aus der Finanzierungstätigkeit (35 – 36)</b>								<b>0,00</b>	<b>0,00</b>	<b>0,00</b>	
<b>SA5</b>	<b>Saldo (5) Geldfluss aus der voranschlagswirksamen Gebarung (Saldo 3 + Saldo 4)</b>								<b>-6 000,00</b>	<b>-6 000,00</b>	<b>-8 815,19</b>	
<b>063</b>	<b>Städtekontakte und Partnerschaften</b>											
<b>063000</b>	<b>Städtekontakte und Partnerschaften</b>											
<b>Operative Gebarung</b>												
<b>SU 21 / 31</b>	<b>Summe Erträge / Einzahlungen operative Gebarung</b>						<b>0,00</b>	<b>0,00</b>	<b>0,00</b>	<b>0,00</b>	<b>0,00</b>	

		MVAG VC QU			Ergebnisvoranschlag			Finanzierungsvoranschlag		
		EH	FH		VA 2022	VA 2021	RA 2020	VA 2022	VA 2021	RA 2020
1/063000-723000	div. Ausgaben Partnerschaften	2225	3225	24	1 500,00	1 500,00	0,00	1 500,00	1 500,00	0,00
<b>SU 22 / 32</b>	<b>Summe Aufwendungen / Auszahlungen operative Gebarung</b>				<b>1 500,00</b>	<b>1 500,00</b>	<b>0,00</b>	<b>1 500,00</b>	<b>1 500,00</b>	<b>0,00</b>
<b>SA 0 / SA 1</b>	<b>(0) Nettoergebnis (21 - 22) / (1) Geldfluss operative Gebarung (31 - 32)</b>				<b>-1 500,00</b>	<b>-1 500,00</b>	<b>0,00</b>	<b>-1 500,00</b>	<b>-1 500,00</b>	<b>0,00</b>
<b>SU 23</b>	<b>Summe Haushaltsrücklagen</b>				<b>0,00</b>	<b>0,00</b>	<b>0,00</b>	<b>0,00</b>	<b>0,00</b>	<b>0,00</b>
<b>SA00</b>	<b>Nettoergebnis nach Zuw./Entn. Haushaltsrücklagen (Saldo 0 +/- SU23)</b>				<b>-1 500,00</b>	<b>-1 500,00</b>	<b>0,00</b>			
<b>Investive Gebarung</b>										
<b>SU 33</b>	<b>Summe Einzahlungen investive Gebarung</b>							<b>0,00</b>	<b>0,00</b>	<b>0,00</b>
<b>SU 34</b>	<b>Summe Auszahlungen investive Gebarung</b>							<b>0,00</b>	<b>0,00</b>	<b>0,00</b>
<b>SA2</b>	<b>Saldo (2) Geldfluss aus der Investiven Gebarung (33 - 34)</b>							<b>0,00</b>	<b>0,00</b>	<b>0,00</b>
<b>SA3</b>	<b>Saldo (3) Nettofinanzierungssaldo (Saldo 1 + Saldo 2)</b>							<b>-1 500,00</b>	<b>-1 500,00</b>	<b>0,00</b>
<b>Finanzierungstätigkeit</b>										
<b>SU 35</b>	<b>Summe Einzahlungen aus der Finanzierungstätigkeit</b>							<b>0,00</b>	<b>0,00</b>	<b>0,00</b>
<b>SU 36</b>	<b>Summe Auszahlungen aus der Finanzierungstätigkeit</b>							<b>0,00</b>	<b>0,00</b>	<b>0,00</b>
<b>SA4</b>	<b>Saldo (4) Geldfluss aus der Finanzierungstätigkeit (35 - 36)</b>							<b>0,00</b>	<b>0,00</b>	<b>0,00</b>
<b>SA5</b>	<b>Saldo (5) Geldfluss aus der voranschlagswirksamen Gebarung (Saldo 3 + Saldo 4)</b>							<b>-1 500,00</b>	<b>-1 500,00</b>	<b>0,00</b>
<b>08 Pensionen (soweit nicht aufgeteilt)</b>										
<b>080</b>	<b>Pensionen (soweit nicht aufgeteilt)</b>									
<b>080000</b>	<b>Pensionen (soweit nicht aufgeteilt)</b>									
<b>Operative Gebarung</b>										
<b>SU 21 / 31</b>	<b>Summe Erträge / Einzahlungen operative Gebarung</b>				<b>0,00</b>	<b>0,00</b>	<b>0,00</b>	<b>0,00</b>	<b>0,00</b>	<b>0,00</b>
1/080000-760000	Pension Gemeindepersonal	2234	3234	21	0,00	1 000,00	0,00	0,00	1 000,00	0,00
<b>SU 22 / 32</b>	<b>Summe Aufwendungen / Auszahlungen operative Gebarung</b>				<b>0,00</b>	<b>1 000,00</b>	<b>0,00</b>	<b>0,00</b>	<b>1 000,00</b>	<b>0,00</b>
<b>SA 0 / SA 1</b>	<b>(0) Nettoergebnis (21 - 22) / (1) Geldfluss operative Gebarung (31 - 32)</b>				<b>0,00</b>	<b>-1 000,00</b>	<b>0,00</b>	<b>0,00</b>	<b>-1 000,00</b>	<b>0,00</b>
<b>SU 23</b>	<b>Summe Haushaltsrücklagen</b>				<b>0,00</b>	<b>0,00</b>	<b>0,00</b>	<b>0,00</b>	<b>0,00</b>	<b>0,00</b>
<b>SA00</b>	<b>Nettoergebnis nach Zuw./Entn. Haushaltsrücklagen (Saldo 0 +/- SU23)</b>				<b>0,00</b>	<b>-1 000,00</b>	<b>0,00</b>			
<b>Investive Gebarung</b>										
<b>SU 33</b>	<b>Summe Einzahlungen investive Gebarung</b>							<b>0,00</b>	<b>0,00</b>	<b>0,00</b>
<b>SU 34</b>	<b>Summe Auszahlungen investive Gebarung</b>							<b>0,00</b>	<b>0,00</b>	<b>0,00</b>
<b>SA2</b>	<b>Saldo (2) Geldfluss aus der Investiven Gebarung (33 - 34)</b>							<b>0,00</b>	<b>0,00</b>	<b>0,00</b>
<b>SA3</b>	<b>Saldo (3) Nettofinanzierungssaldo (Saldo 1 + Saldo 2)</b>							<b>0,00</b>	<b>-1 000,00</b>	<b>0,00</b>
<b>Finanzierungstätigkeit</b>										
<b>SU 35</b>	<b>Summe Einzahlungen aus der Finanzierungstätigkeit</b>							<b>0,00</b>	<b>0,00</b>	<b>0,00</b>
<b>SU 36</b>	<b>Summe Auszahlungen aus der Finanzierungstätigkeit</b>							<b>0,00</b>	<b>0,00</b>	<b>0,00</b>
<b>SA4</b>	<b>Saldo (4) Geldfluss aus der Finanzierungstätigkeit (35 - 36)</b>							<b>0,00</b>	<b>0,00</b>	<b>0,00</b>
<b>SA5</b>	<b>Saldo (5) Geldfluss aus der voranschlagswirksamen Gebarung (Saldo 3 + Saldo 4)</b>							<b>0,00</b>	<b>-1 000,00</b>	<b>0,00</b>

	MVAG	VC	QU	Ergebnisvoranschlag			Finanzierungsvoranschlag						
				EH	FH	VA 2022	VA 2021	RA 2020	VA 2022	VA 2021	RA 2020		
<b>09</b>	<b>Personalbetreuung</b>												
<b>090</b>	<b>Bezugsvorschüsse und Darlehen</b>												
<b>090000</b>	<b>Bezugsvorschüsse und Darlehen</b>												
<b>Operative Gebarung</b>													
SU 21 / 31	Summe Erträge / Einzahlungen operative Gebarung			0,00	0,00	0,00	0,00	0,00	0,00				
SU 22 / 32	Summe Aufwendungen / Auszahlungen operative Gebarung			0,00	0,00	0,00	0,00	0,00	0,00				
SA 0 / SA 1	(0) Nettoergebnis (21 - 22) / (1) Geldfluss operative Gebarung (31 - 32)			0,00	0,00	0,00	0,00	0,00	0,00				
SU 23	Summe Haushaltsrücklagen			0,00	0,00	0,00	0,00	0,00	0,00				
SA00	Nettoergebnis nach Zuw./Entn. Haushaltsrücklagen (Saldo 0 +/- SU23)			0,00	0,00	0,00							
<b>Investive Gebarung</b>													
2/090000+273000	Gehaltsvorschüsse - Rückerstattung				3325	53	0,00	0,00	0,00	1 200,00	1 200,00	1 900,00	
SU 33	Summe Einzahlungen investive Gebarung									1 200,00	1 200,00	1 900,00	
SU 34	Summe Auszahlungen investive Gebarung									0,00	0,00	0,00	
SA2	Saldo (2) Geldfluss aus der Investiven Gebarung (33 - 34)									1 200,00	1 200,00	1 900,00	
SA3	Saldo (3) Nettofinanzierungssaldo (Saldo 1 + Saldo 2)									1 200,00	1 200,00	1 900,00	
<b>Finanzierungstätigkeit</b>													
SU 35	Summe Einzahlungen aus der Finanzierungstätigkeit									0,00	0,00	0,00	
SU 36	Summe Auszahlungen aus der Finanzierungstätigkeit									0,00	0,00	0,00	
SA4	Saldo (4) Geldfluss aus der Finanzierungstätigkeit (35 - 36)									0,00	0,00	0,00	
SA5	Saldo (5) Geldfluss aus der voranschlagswirksamen Gebarung (Saldo 3 + Saldo 4)									1 200,00	1 200,00	1 900,00	
<b>091</b>	<b>Personalaus- und Personalfortbildung</b>												
<b>091000</b>	<b>Personalaus- und Personalfortbildung</b>												
<b>Operative Gebarung</b>													
SU 21 / 31	Summe Erträge / Einzahlungen operative Gebarung			0,00	0,00	0,00	0,00	0,00	0,00				
1/091000-728000	Schulung der Bediensteten				2225	3225	24	2 500,00	6 000,00	1 788,60	2 500,00	6 000,00	1 788,60
SU 22 / 32	Summe Aufwendungen / Auszahlungen operative Gebarung			2 500,00	6 000,00	1 788,60	2 500,00	6 000,00	1 788,60				
SA 0 / SA 1	(0) Nettoergebnis (21 - 22) / (1) Geldfluss operative Gebarung (31 - 32)			-2 500,00	-6 000,00	-1 788,60	-2 500,00	-6 000,00	-1 788,60				
SU 23	Summe Haushaltsrücklagen			0,00	0,00	0,00	0,00	0,00	0,00				
SA00	Nettoergebnis nach Zuw./Entn. Haushaltsrücklagen (Saldo 0 +/- SU23)			-2 500,00	-6 000,00	-1 788,60							
<b>Investive Gebarung</b>													
SU 33	Summe Einzahlungen investive Gebarung									0,00	0,00	0,00	
SU 34	Summe Auszahlungen investive Gebarung									0,00	0,00	0,00	
SA2	Saldo (2) Geldfluss aus der Investiven Gebarung (33 - 34)									0,00	0,00	0,00	
SA3	Saldo (3) Nettofinanzierungssaldo (Saldo 1 + Saldo 2)									-2 500,00	-6 000,00	-1 788,60	



	MVAG	VC QU	Ergebnisvoranschlag			Finanzierungsvoranschlag				
			EH	FH	VA 2022	VA 2021	RA 2020	VA 2022	VA 2021	RA 2020
<b>Finanzierungstätigkeit</b>										
SU 35			Summe Einzahlungen aus der Finanzierungstätigkeit			0,00	0,00	0,00	0,00	0,00
SU 36			Summe Auszahlungen aus der Finanzierungstätigkeit			0,00	0,00	0,00	0,00	0,00
SA4			Saldo (4) Geldfluss aus der Finanzierungstätigkeit (35 – 36)			0,00	0,00	0,00	0,00	0,00
SA5			Saldo (5) Geldfluss aus der voranschlagswirksamen Gebarung (Saldo 3 + Saldo 4)			-2 500,00	-6 000,00	-1 788,60		
094			<b>Gemeinschaftspflege</b>							
094000			<b>Gemeinschaftspflege</b>							
<b>Operative Gebarung</b>										
SU 21 / 31			Summe Erträge / Einzahlungen operative Gebarung			0,00	0,00	0,00	0,00	0,00
1/094000-728000			Gemeinschaftspflege Personal	2225 3225 24	3 500,00	3 500,00	961,75	3 500,00	3 500,00	961,75
SU 22 / 32			Summe Aufwendungen / Auszahlungen operative Gebarung			3 500,00	3 500,00	961,75	3 500,00	3 500,00
SA 0 / SA 1			(0) Nettoergebnis (21 - 22) / (1) Geldfluss operative Gebarung (31 – 32)			-3 500,00	-3 500,00	-961,75	-3 500,00	-3 500,00
SU 23			Summe Haushaltsrücklagen			0,00	0,00	0,00	0,00	0,00
SA00			Nettoergebnis nach Zuw./Entn. Haushaltsrücklagen (Saldo 0 +/- SU23)			-3 500,00	-3 500,00	-961,75		
<b>Investive Gebarung</b>										
SU 33			Summe Einzahlungen investive Gebarung			0,00	0,00	0,00	0,00	0,00
SU 34			Summe Auszahlungen investive Gebarung			0,00	0,00	0,00	0,00	0,00
SA2			Saldo (2) Geldfluss aus der Investiven Gebarung (33 – 34)			0,00	0,00	0,00	0,00	0,00
SA3			Saldo (3) Nettofinanzierungssaldo (Saldo 1 + Saldo 2)			-3 500,00	-3 500,00	-961,75		
<b>Finanzierungstätigkeit</b>										
SU 35			Summe Einzahlungen aus der Finanzierungstätigkeit			0,00	0,00	0,00	0,00	0,00
SU 36			Summe Auszahlungen aus der Finanzierungstätigkeit			0,00	0,00	0,00	0,00	0,00
SA4			Saldo (4) Geldfluss aus der Finanzierungstätigkeit (35 – 36)			0,00	0,00	0,00	0,00	0,00
SA5			Saldo (5) Geldfluss aus der voranschlagswirksamen Gebarung (Saldo 3 + Saldo 4)			-3 500,00	-3 500,00	-961,75		

		MVAG		VC QU	Ergebnisvoranschlag			Finanzierungsvoranschlag		
		EH	FH		VA 2022	VA 2021	RA 2020	VA 2022	VA 2021	RA 2020
<b>1 Öffentliche Ordnung und Sicherheit</b>										
<b>13</b>	<b>Sonderpolizei</b>									
<b>131</b>	<b>Bau- und Feuerpolizei</b>									
<b>131000</b>	<b>Bau- und Feuerpolizei</b>									
<b>Operative Gebarung</b>										
2/131000+816000	Sachverständigengebühren	2114	3114	13	30 000,00	25 000,00	18 741,84	30 000,00	25 000,00	18 741,84
<b>SU 21 / 31</b>	<b>Summe Erträge / Einzahlungen operative Gebarung</b>				<b>30 000,00</b>	<b>25 000,00</b>	<b>18 741,84</b>	<b>30 000,00</b>	<b>25 000,00</b>	<b>18 741,84</b>
1/131000-640000	Sachverständigenhonorar	2222	3222	24	30 000,00	30 000,00	16 817,90	30 000,00	30 000,00	16 817,90
<b>SU 22 / 32</b>	<b>Summe Aufwendungen / Auszahlungen operative Gebarung</b>				<b>30 000,00</b>	<b>30 000,00</b>	<b>16 817,90</b>	<b>30 000,00</b>	<b>30 000,00</b>	<b>16 817,90</b>
<b>SA 0 / SA 1</b>	<b>(0) Nettoergebnis (21 - 22) / (1) Geldfluss operative Gebarung (31 - 32)</b>				<b>0,00</b>	<b>-5 000,00</b>	<b>1 923,94</b>	<b>0,00</b>	<b>-5 000,00</b>	<b>1 923,94</b>
<b>SU 23</b>	<b>Summe Haushaltsrücklagen</b>				<b>0,00</b>	<b>0,00</b>	<b>0,00</b>	<b>0,00</b>	<b>0,00</b>	<b>0,00</b>
<b>SA00</b>	<b>Nettoergebnis nach Zuw./Entn. Haushaltsrücklagen (Saldo 0 +/- SU23)</b>				<b>0,00</b>	<b>-5 000,00</b>	<b>1 923,94</b>			
<b>Investive Gebarung</b>										
<b>SU 33</b>	<b>Summe Einzahlungen investive Gebarung</b>							<b>0,00</b>	<b>0,00</b>	<b>0,00</b>
<b>SU 34</b>	<b>Summe Auszahlungen investive Gebarung</b>							<b>0,00</b>	<b>0,00</b>	<b>0,00</b>
<b>SA2</b>	<b>Saldo (2) Geldfluss aus der Investiven Gebarung (33 - 34)</b>							<b>0,00</b>	<b>0,00</b>	<b>0,00</b>
<b>SA3</b>	<b>Saldo (3) Nettofinanzierungssaldo (Saldo 1 + Saldo 2)</b>							<b>0,00</b>	<b>-5 000,00</b>	<b>1 923,94</b>
<b>Finanzierungstätigkeit</b>										
<b>SU 35</b>	<b>Summe Einzahlungen aus der Finanzierungstätigkeit</b>							<b>0,00</b>	<b>0,00</b>	<b>0,00</b>
<b>SU 36</b>	<b>Summe Auszahlungen aus der Finanzierungstätigkeit</b>							<b>0,00</b>	<b>0,00</b>	<b>0,00</b>
<b>SA4</b>	<b>Saldo (4) Geldfluss aus der Finanzierungstätigkeit (35 - 36)</b>							<b>0,00</b>	<b>0,00</b>	<b>0,00</b>
<b>SA5</b>	<b>Saldo (5) Geldfluss aus der voranschlagswirksamen Gebarung (Saldo 3 + Saldo 4)</b>							<b>0,00</b>	<b>-5 000,00</b>	<b>1 923,94</b>
<b>133</b>	<b>Veterinärpolizei</b>									
<b>133000</b>	<b>Veterinärpolizei</b>									
<b>Operative Gebarung</b>										
2/133000+808000	Hundemarken Verkaufserlös	2116	3116	16	100,00	100,00	22,15	100,00	100,00	22,15
<b>SU 21 / 31</b>	<b>Summe Erträge / Einzahlungen operative Gebarung</b>				<b>100,00</b>	<b>100,00</b>	<b>22,15</b>	<b>100,00</b>	<b>100,00</b>	<b>22,15</b>
1/133000-728000	Hundemarken	2225	3225	24	100,00	100,00	0,00	100,00	100,00	0,00
<b>SU 22 / 32</b>	<b>Summe Aufwendungen / Auszahlungen operative Gebarung</b>				<b>100,00</b>	<b>100,00</b>	<b>0,00</b>	<b>100,00</b>	<b>100,00</b>	<b>0,00</b>
<b>SA 0 / SA 1</b>	<b>(0) Nettoergebnis (21 - 22) / (1) Geldfluss operative Gebarung (31 - 32)</b>				<b>0,00</b>	<b>0,00</b>	<b>22,15</b>	<b>0,00</b>	<b>0,00</b>	<b>22,15</b>
<b>SU 23</b>	<b>Summe Haushaltsrücklagen</b>				<b>0,00</b>	<b>0,00</b>	<b>0,00</b>	<b>0,00</b>	<b>0,00</b>	<b>0,00</b>
<b>SA00</b>	<b>Nettoergebnis nach Zuw./Entn. Haushaltsrücklagen (Saldo 0 +/- SU23)</b>				<b>0,00</b>	<b>0,00</b>	<b>22,15</b>			
<b>Investive Gebarung</b>										
<b>SU 33</b>	<b>Summe Einzahlungen investive Gebarung</b>							<b>0,00</b>	<b>0,00</b>	<b>0,00</b>
<b>SU 34</b>	<b>Summe Auszahlungen investive Gebarung</b>							<b>0,00</b>	<b>0,00</b>	<b>0,00</b>

	MVAG	VC QU		Ergebnisvoranschlag			Finanzierungsvoranschlag				
		EH	FH	VA 2022	VA 2021	RA 2020	VA 2022	VA 2021	RA 2020		
<b>SA2</b>		Saldo (2) Geldfluss aus der Investiven Gebarung (33 – 34)						0,00	0,00	0,00	
<b>SA3</b>		Saldo (3) Nettofinanzierungssaldo (Saldo 1 + Saldo 2)						0,00	0,00	22,15	
<b>Finanzierungstätigkeit</b>											
<b>SU 35</b>		Summe Einzahlungen aus der Finanzierungstätigkeit						0,00	0,00	0,00	
<b>SU 36</b>		Summe Auszahlungen aus der Finanzierungstätigkeit						0,00	0,00	0,00	
<b>SA4</b>		Saldo (4) Geldfluss aus der Finanzierungstätigkeit (35 – 36)						0,00	0,00	0,00	
<b>SA5</b>		Saldo (5) Geldfluss aus der voranschlagswirksamen Gebarung (Saldo 3 + Saldo 4)						0,00	0,00	22,15	
<b>16</b>		<b>Feuerwehrwesen</b>									
<b>163</b>		<b>Freiwillige Feuerwehren</b>									
<b>163000</b>		<b>Freiwillige Feuerwehren</b>									
<b>Operative Gebarung</b>											
2/163000+810000		Gutschrift Ökostrom - Photovoltaik	2114	3114	13	0,00	0,00	1 683,48	0,00	0,00	1 683,48
2/163000+810100		div. Rückersätze FF	2114	3114	13	3 500,00	3 500,00	3 739,77	3 500,00	3 500,00	3 739,77
6/163000+871000		Kapitaltransfers aus Gemeinde-Bedarfszuweisungsmittel	2121	3121	1 33	350 000,00	0,00	0,00	350 000,00	0,00	0,00
<b>SU 21 / 31</b>		<b>Summe Erträge / Einzahlungen operative Gebarung</b>				<b>353 500,00</b>	<b>3 500,00</b>	<b>5 423,25</b>	<b>353 500,00</b>	<b>3 500,00</b>	<b>5 423,25</b>
1/163000-451000		Beheizung	2221	3221	23	4 000,00	4 000,00	715,38	4 000,00	4 000,00	715,38
1/163000-600000		Strom	2222	3222	24	19 000,00	17 700,00	14 111,90	19 000,00	17 700,00	14 111,90
1/163000-614000		Instandhaltung allg. Feuerwehr	2224	3224	24	32 000,00	20 000,00	7 643,30	32 000,00	20 000,00	7 643,30
1/163000-650000		Zinsen Darlehen Feuerwehrhaus	2241	3241	25	14 000,00	0,00	0,00	14 000,00	0,00	0,00
1/163000-650001		Zinsen für Finanzschulden in Euro	2241	3241	25	10 500,00	0,00	0,00	10 500,00	0,00	0,00
1/163000-670000		Versicherungen	2222	3222	24	11 000,00	11 000,00	9 848,14	11 000,00	11 000,00	9 848,14
1/163000-680000		Planmäßige Abschreibung	2226			25 500,00	24 500,00	24 464,48	0,00	0,00	0,00
1/163000-700000		Mieten inklusive Betriebskosten (FF-Haus Gars, Parkplatz, Halle)	2223	3223	24	70 000,00	70 000,00	67 727,65	70 000,00	70 000,00	67 727,65
1/163000-710000		öfft. Abgaben HUG, AVH	2225	3225	24	5 400,00	5 200,00	4 535,65	5 400,00	5 200,00	4 535,65
1/163000-723000		Repräsentationsausgaben	2225	3225	24	3 000,00	1 000,00	0,00	3 000,00	1 000,00	0,00
1/163000-728500		Vergütung Eigenleistung Gemeindebauhof	2225	3225	24	20 000,00	10 000,00	2 417,50	20 000,00	10 000,00	2 417,50
1/163000-754000		Beiträge an FF, FF Unterstützungsfonds, Alarmierung	2231	3231	26	24 000,00	24 000,00	21 652,37	24 000,00	24 000,00	21 652,37
<b>SU 22 / 32</b>		<b>Summe Aufwendungen / Auszahlungen operative Gebarung</b>				<b>238 400,00</b>	<b>187 400,00</b>	<b>153 116,37</b>	<b>212 900,00</b>	<b>162 900,00</b>	<b>128 651,89</b>
<b>SA 0 / SA 1</b>		<b>(0) Nettoergebnis (21 - 22) / (1) Geldfluss operative Gebarung (31 – 32)</b>				<b>115 100,00</b>	<b>-183 900,00</b>	<b>-147 693,12</b>	<b>140 600,00</b>	<b>-159 400,00</b>	<b>-123 228,64</b>
<b>SU 23</b>		<b>Summe Haushaltsrücklagen</b>				<b>0,00</b>	<b>0,00</b>	<b>0,00</b>	<b>0,00</b>	<b>0,00</b>	<b>0,00</b>
<b>SA00</b>		<b>Nettoergebnis nach Zuw./Entn. Haushaltsrücklagen (Saldo 0 +/- SU23)</b>				<b>115 100,00</b>	<b>-183 900,00</b>	<b>-147 693,12</b>			

	MVAG	VC	QU	Ergebnisvoranschlag			Finanzierungsvoranschlag			
				EH	FH	VA 2022	VA 2021	RA 2020	VA 2022	VA 2021
<b>Investive Gebarung</b>										
6/163000+303000										
	FF Gars - Finanzierungsanteil Feuerwehrhaus Gars	3331	1 33							
				0,00	0,00	0,00	1 400 000,00	1 400 000,00	0,00	
<b>SU 33</b>	<b>Summe Einzahlungen investive Gebarung</b>						<b>1 400 000,00</b>	<b>1 400 000,00</b>	<b>0,00</b>	
5/163000-010000	Feuerwehrhaus Gars Baukosten	3413	1 40							
				0,00	0,00	0,00	4 050 000,00	4 050 000,00	0,00	
5/163000-042000	Feuerwehrhaus Einrichtung	3415	1 41							
				0,00	0,00	0,00	150 000,00	150 000,00	0,00	
1/163000-050000	Feuerlöschteiche, Wasserentnahmeste	3412	2 40							
				0,00	0,00	0,00	1 000,00	42 600,00	167,60	
<b>SU 34</b>	<b>Summe Auszahlungen investive Gebarung</b>						<b>4 201 000,00</b>	<b>4 242 600,00</b>	<b>167,60</b>	
<b>SA2</b>	<b>Saldo (2) Geldfluss aus der Investiven Gebarung (33 – 34)</b>						<b>-2 801 000,00</b>	<b>-2 842 600,00</b>	<b>-167,60</b>	
<b>SA3</b>	<b>Saldo (3) Nettofinanzierungssaldo (Saldo 1 + Saldo 2)</b>						<b>-2 660 400,00</b>	<b>-3 002 000,00</b>	<b>-123 396,24</b>	
<b>Finanzierungstätigkeit</b>										
6/163000+346000	Darlehen Feuerwehrhaus	3514	1 55							
				0,00	0,00	0,00	1 400 000,00	1 400 000,00	0,00	
6/163000+346001	Darlehen Feuerwehrhaus Gars (Zwischenfinanzierung BZ)	3514	1 55							
				0,00	0,00	0,00	1 050 000,00	1 400 000,00	0,00	
<b>SU 35</b>	<b>Summe Einzahlungen aus der Finanzierungstätigkeit</b>						<b>2 450 000,00</b>	<b>2 800 000,00</b>	<b>0,00</b>	
<b>SU 36</b>	<b>Summe Auszahlungen aus der Finanzierungstätigkeit</b>						<b>0,00</b>	<b>0,00</b>	<b>0,00</b>	
<b>SA4</b>	<b>Saldo (4) Geldfluss aus der Finanzierungstätigkeit (35 – 36)</b>						<b>2 450 000,00</b>	<b>2 800 000,00</b>	<b>0,00</b>	
<b>SA5</b>	<b>Saldo (5) Geldfluss aus der voranschlagswirksamen Gebarung (Saldo 3 + Saldo 4)</b>						<b>-210 400,00</b>	<b>-202 000,00</b>	<b>-123 396,24</b>	
<b>163100</b>	<b>Freiwillige Feuerwehr</b>									
<b>Operative Gebarung</b>										
<b>SU 21 / 31</b>	<b>Summe Erträge / Einzahlungen operative Gebarung</b>						<b>0,00</b>	<b>0,00</b>	<b>0,00</b>	
1/163100-650000	Zinsen	2241	3241 25							
				1 100,00	1 200,00	1 264,79	1 100,00	1 200,00	1 264,79	
<b>SU 22 / 32</b>	<b>Summe Aufwendungen / Auszahlungen operative Gebarung</b>						<b>1 100,00</b>	<b>1 200,00</b>	<b>1 264,79</b>	
<b>SA 0 / SA 1</b>	<b>(0) Nettoergebnis (21 - 22) / (1) Geldfluss operative Gebarung (31 – 32)</b>						<b>-1 100,00</b>	<b>-1 200,00</b>	<b>-1 264,79</b>	
<b>SU 23</b>	<b>Summe Haushaltsrücklagen</b>						<b>0,00</b>	<b>0,00</b>	<b>0,00</b>	
<b>SA00</b>	<b>Nettoergebnis nach Zuw./Entn. Haushaltsrücklagen (Saldo 0 +/- SU23)</b>						<b>-1 100,00</b>	<b>-1 200,00</b>	<b>-1 264,79</b>	
<b>Investive Gebarung</b>										
<b>SU 33</b>	<b>Summe Einzahlungen investive Gebarung</b>						<b>0,00</b>	<b>0,00</b>	<b>0,00</b>	
<b>SU 34</b>	<b>Summe Auszahlungen investive Gebarung</b>						<b>0,00</b>	<b>0,00</b>	<b>0,00</b>	
<b>SA2</b>	<b>Saldo (2) Geldfluss aus der Investiven Gebarung (33 – 34)</b>						<b>0,00</b>	<b>0,00</b>	<b>0,00</b>	
<b>SA3</b>	<b>Saldo (3) Nettofinanzierungssaldo (Saldo 1 + Saldo 2)</b>						<b>-1 100,00</b>	<b>-1 200,00</b>	<b>-1 264,79</b>	
<b>Finanzierungstätigkeit</b>										
<b>SU 35</b>	<b>Summe Einzahlungen aus der Finanzierungstätigkeit</b>						<b>0,00</b>	<b>0,00</b>	<b>0,00</b>	
1/163100-346000	Darlehen Bank	3614	65							
				0,00	0,00	0,00	9 300,00	9 200,00	9 265,00	
<b>SU 36</b>	<b>Summe Auszahlungen aus der Finanzierungstätigkeit</b>						<b>9 300,00</b>	<b>9 200,00</b>	<b>9 265,00</b>	
<b>SA4</b>	<b>Saldo (4) Geldfluss aus der Finanzierungstätigkeit (35 – 36)</b>						<b>-9 300,00</b>	<b>-9 200,00</b>	<b>-9 265,00</b>	

	MVAG	VC QU	Ergebnisvoranschlag			Finanzierungsvoranschlag						
			EH	FH	VA 2022	VA 2021	RA 2020	VA 2022	VA 2021	RA 2020		
<b>SA5</b>			<b>Saldo (5) Geldfluss aus der voranschlagswirksamen Gebarung (Saldo 3 + Saldo 4)</b>					<b>-10 400,00</b>	<b>-10 400,00</b>	<b>-10 529,79</b>		
<b>163200</b>			<b>Ankauf Fahrzeuge FF</b>									
<b>Operative Gebarung</b>												
<b>SU 21 / 31</b>			<b>Summe Erträge / Einzahlungen operative Gebarung</b>			<b>0,00</b>	<b>0,00</b>	<b>0,00</b>	<b>0,00</b>	<b>0,00</b>	<b>0,00</b>	
1/163200-774000			Finanzierungszuschuss - FF Thunau (Fahrzeugankauf)	2231	43	0,00	50 000,00	100 540,00	0,00	0,00	0,00	
1/163200-774100			Finanzierungszuschuss - FF Gars (Fahrzeugaufbau)	2231	43	15 000,00	0,00	0,00	0,00	0,00	0,00	
1/163200-774200			Finanzierungszuschuss - FF Gars (Fahrzeugankauf MTF)	2231	43	5 000,00	0,00	0,00	0,00	0,00	0,00	
<b>SU 22 / 32</b>			<b>Summe Aufwendungen / Auszahlungen operative Gebarung</b>			<b>20 000,00</b>	<b>50 000,00</b>	<b>100 540,00</b>	<b>0,00</b>	<b>0,00</b>	<b>0,00</b>	
<b>SA 0 / SA 1</b>			<b>(0) Nettoergebnis (21 - 22) / (1) Geldfluss operative Gebarung (31 - 32)</b>			<b>-20 000,00</b>	<b>-50 000,00</b>	<b>-100 540,00</b>	<b>0,00</b>	<b>0,00</b>	<b>0,00</b>	
<b>SU 23</b>			<b>Summe Haushaltsrücklagen</b>			<b>0,00</b>	<b>0,00</b>	<b>0,00</b>	<b>0,00</b>	<b>0,00</b>	<b>0,00</b>	
<b>SA00</b>			<b>Nettoergebnis nach Zuw./Entn. Haushaltsrücklagen (Saldo 0 +/- SU23)</b>			<b>-20 000,00</b>	<b>-50 000,00</b>	<b>-100 540,00</b>				
<b>Investive Gebarung</b>												
<b>SU 33</b>			<b>Summe Einzahlungen investive Gebarung</b>						<b>0,00</b>	<b>0,00</b>	<b>0,00</b>	
1/163200-774000			Finanzierungszuschuss - FF Thunau (Fahrzeugankauf)	3431	43	0,00	0,00	0,00	0,00	50 000,00	100 540,00	
1/163200-774100			Finanzierungszuschuss - FF Gars (Fahrzeugaufbau)	3431	43	0,00	0,00	0,00	15 000,00	0,00	0,00	
1/163200-774200			Finanzierungszuschuss - FF Gars (Fahrzeugankauf MTF)	3431	43	0,00	0,00	0,00	5 000,00	0,00	0,00	
<b>SU 34</b>			<b>Summe Auszahlungen investive Gebarung</b>						<b>20 000,00</b>	<b>50 000,00</b>	<b>100 540,00</b>	
<b>SA2</b>			<b>Saldo (2) Geldfluss aus der Investiven Gebarung (33 - 34)</b>						<b>-20 000,00</b>	<b>-50 000,00</b>	<b>-100 540,00</b>	
<b>SA3</b>			<b>Saldo (3) Nettofinanzierungssaldo (Saldo 1 + Saldo 2)</b>						<b>-20 000,00</b>	<b>-50 000,00</b>	<b>-100 540,00</b>	
<b>Finanzierungstätigkeit</b>												
<b>SU 35</b>			<b>Summe Einzahlungen aus der Finanzierungstätigkeit</b>						<b>0,00</b>	<b>0,00</b>	<b>0,00</b>	
<b>SU 36</b>			<b>Summe Auszahlungen aus der Finanzierungstätigkeit</b>						<b>0,00</b>	<b>0,00</b>	<b>0,00</b>	
<b>SA4</b>			<b>Saldo (4) Geldfluss aus der Finanzierungstätigkeit (35 - 36)</b>						<b>0,00</b>	<b>0,00</b>	<b>0,00</b>	
<b>SA5</b>			<b>Saldo (5) Geldfluss aus der voranschlagswirksamen Gebarung (Saldo 3 + Saldo 4)</b>						<b>-20 000,00</b>	<b>-50 000,00</b>	<b>-100 540,00</b>	
<b>17</b>			<b>Katastrophendienst</b>									
<b>179</b>			<b>Sonstige Einrichtungen und Maßnahmen</b>									
<b>179000</b>			<b>Sonstige Einrichtungen und Maßnahmen</b>									
<b>Operative Gebarung</b>												
2/179000+861000			Beitrag KAT-Güterwege (Land NÖ)	2121	3121	15	2 500,00	12 800,00	15 551,89	2 500,00	12 800,00	15 551,89
<b>SU 21 / 31</b>			<b>Summe Erträge / Einzahlungen operative Gebarung</b>			<b>2 500,00</b>	<b>12 800,00</b>	<b>15 551,89</b>	<b>2 500,00</b>	<b>12 800,00</b>	<b>15 551,89</b>	

		MVAG VC QU			Ergebnisvoranschlag			Finanzierungsvoranschlag		
		EH	FH		VA 2022	VA 2021	RA 2020	VA 2022	VA 2021	RA 2020
1/179000-611000	KAT-Güterwege	2224	3224	24	5 000,00	25 600,00	12 338,60	5 000,00	25 600,00	12 338,60
1/179000-650000	Zinsen Kat.darlehen	2241	3241	25	300,00	400,00	463,63	300,00	400,00	463,63
1/179000-768000	div. Ausgaben Kat.hilfe	2234	3234	27	2 500,00	2 500,00	0,00	2 500,00	2 500,00	0,00
<b>SU 22 / 32</b>	<b>Summe Aufwendungen / Auszahlungen operative Gebarung</b>				<b>7 800,00</b>	<b>28 500,00</b>	<b>12 802,23</b>	<b>7 800,00</b>	<b>28 500,00</b>	<b>12 802,23</b>
<b>SA 0 / SA 1</b>	<b>(0) Nettoergebnis (21 - 22) / (1) Geldfluss operative Gebarung (31 - 32)</b>				<b>-5 300,00</b>	<b>-15 700,00</b>	<b>2 749,66</b>	<b>-5 300,00</b>	<b>-15 700,00</b>	<b>2 749,66</b>
<b>SU 23</b>	<b>Summe Haushaltsrücklagen</b>				<b>0,00</b>	<b>0,00</b>	<b>0,00</b>	<b>0,00</b>	<b>0,00</b>	<b>0,00</b>
<b>SA00</b>	<b>Nettoergebnis nach Zuw./Entn. Haushaltsrücklagen (Saldo 0 +/- SU23)</b>				<b>-5 300,00</b>	<b>-15 700,00</b>	<b>2 749,66</b>			
<b>Investive Gebarung</b>										
<b>SU 33</b>	<b>Summe Einzahlungen investive Gebarung</b>							<b>0,00</b>	<b>0,00</b>	<b>0,00</b>
<b>SU 34</b>	<b>Summe Auszahlungen investive Gebarung</b>							<b>0,00</b>	<b>0,00</b>	<b>0,00</b>
<b>SA2</b>	<b>Saldo (2) Geldfluss aus der Investiven Gebarung (33 - 34)</b>							<b>0,00</b>	<b>0,00</b>	<b>0,00</b>
<b>SA3</b>	<b>Saldo (3) Nettofinanzierungssaldo (Saldo 1 + Saldo 2)</b>							<b>-5 300,00</b>	<b>-15 700,00</b>	<b>2 749,66</b>
<b>Finanzierungstätigkeit</b>										
<b>SU 35</b>	<b>Summe Einzahlungen aus der Finanzierungstätigkeit</b>							<b>0,00</b>	<b>0,00</b>	<b>0,00</b>
1/179000-346000	Tilgung Kat.darlehen		3614	65	0,00	0,00	0,00	2 800,00	2 800,00	2 800,00
<b>SU 36</b>	<b>Summe Auszahlungen aus der Finanzierungstätigkeit</b>							<b>2 800,00</b>	<b>2 800,00</b>	<b>2 800,00</b>
<b>SA4</b>	<b>Saldo (4) Geldfluss aus der Finanzierungstätigkeit (35 - 36)</b>							<b>-2 800,00</b>	<b>-2 800,00</b>	<b>-2 800,00</b>
<b>SA5</b>	<b>Saldo (5) Geldfluss aus der voranschlagswirksamen Gebarung (Saldo 3 + Saldo 4)</b>							<b>-8 100,00</b>	<b>-18 500,00</b>	<b>-50,34</b>
<b>18</b>	<b>Landesverteidigung</b>									
<b>180</b>	<b>Zivilschutz</b>									
<b>180000</b>	<b>Zivilschutz</b>									
<b>Operative Gebarung</b>										
<b>SU 21 / 31</b>	<b>Summe Erträge / Einzahlungen operative Gebarung</b>				<b>0,00</b>	<b>0,00</b>	<b>0,00</b>	<b>0,00</b>	<b>0,00</b>	<b>0,00</b>
1/180000-726000	Mitgl.beitr.Ziv.schutz Sirenen	2225	3225	24	800,00	800,00	635,76	800,00	800,00	635,76
<b>SU 22 / 32</b>	<b>Summe Aufwendungen / Auszahlungen operative Gebarung</b>				<b>800,00</b>	<b>800,00</b>	<b>635,76</b>	<b>800,00</b>	<b>800,00</b>	<b>635,76</b>
<b>SA 0 / SA 1</b>	<b>(0) Nettoergebnis (21 - 22) / (1) Geldfluss operative Gebarung (31 - 32)</b>				<b>-800,00</b>	<b>-800,00</b>	<b>-635,76</b>	<b>-800,00</b>	<b>-800,00</b>	<b>-635,76</b>
<b>SU 23</b>	<b>Summe Haushaltsrücklagen</b>				<b>0,00</b>	<b>0,00</b>	<b>0,00</b>	<b>0,00</b>	<b>0,00</b>	<b>0,00</b>
<b>SA00</b>	<b>Nettoergebnis nach Zuw./Entn. Haushaltsrücklagen (Saldo 0 +/- SU23)</b>				<b>-800,00</b>	<b>-800,00</b>	<b>-635,76</b>			
<b>Investive Gebarung</b>										
<b>SU 33</b>	<b>Summe Einzahlungen investive Gebarung</b>							<b>0,00</b>	<b>0,00</b>	<b>0,00</b>
<b>SU 34</b>	<b>Summe Auszahlungen investive Gebarung</b>							<b>0,00</b>	<b>0,00</b>	<b>0,00</b>
<b>SA2</b>	<b>Saldo (2) Geldfluss aus der Investiven Gebarung (33 - 34)</b>							<b>0,00</b>	<b>0,00</b>	<b>0,00</b>
<b>SA3</b>	<b>Saldo (3) Nettofinanzierungssaldo (Saldo 1 + Saldo 2)</b>							<b>-800,00</b>	<b>-800,00</b>	<b>-635,76</b>
<b>Finanzierungstätigkeit</b>										
<b>SU 35</b>	<b>Summe Einzahlungen aus der Finanzierungstätigkeit</b>							<b>0,00</b>	<b>0,00</b>	<b>0,00</b>
<b>SU 36</b>	<b>Summe Auszahlungen aus der Finanzierungstätigkeit</b>							<b>0,00</b>	<b>0,00</b>	<b>0,00</b>

	MVAG		VC QU	Ergebnisvoranschlag			Finanzierungsvoranschlag		
	EH	FH		VA 2022	VA 2021	RA 2020	VA 2022	VA 2021	RA 2020
<b>SA4</b>			Saldo (4) Geldfluss aus der Finanzierungstätigkeit (35 – 36)				0,00	0,00	0,00
<b>SA5</b>			Saldo (5) Geldfluss aus der voranschlagswirksamen Gebarung (Saldo 3 + Saldo 4)				-800,00	-800,00	-635,76

	MVAG	VC QU	Ergebnisvoranschlag			Finanzierungsvoranschlag				
			EH	FH	VA 2022	VA 2021	RA 2020	VA 2022	VA 2021	RA 2020
<b>2 Unterricht, Erziehung, Sport und Wissenschaft</b>										
<b>21</b>	<b>Allgemeinbildender Unterricht</b>									
<b>210</b>	<b>Allgemeinbildende Pflichtschulen, gemeinsame Kosten</b>									
<b>210000</b>	<b>Allgemeinbildende Pflichtschulen, gemeinsame Kosten</b>									
<b>Operative Gebarung</b>										
<b>SU 21 / 31</b>	<b>Summe Erträge / Einzahlungen operative Gebarung</b>			<b>0,00</b>	<b>0,00</b>	<b>0,00</b>	<b>0,00</b>	<b>0,00</b>	<b>0,00</b>	
1/210000-728000	Schulmatrikföhrung	2225	3225	24	400,00	400,00	0,00	400,00	400,00	0,00
<b>SU 22 / 32</b>	<b>Summe Aufwendungen / Auszahlungen operative Gebarung</b>			<b>400,00</b>	<b>400,00</b>	<b>0,00</b>	<b>400,00</b>	<b>400,00</b>	<b>0,00</b>	
<b>SA 0 / SA 1</b>	<b>(0) Nettoergebnis (21 - 22) / (1) Geldfluss operative Gebarung (31 - 32)</b>			<b>-400,00</b>	<b>-400,00</b>	<b>0,00</b>	<b>-400,00</b>	<b>-400,00</b>	<b>0,00</b>	
<b>SU 23</b>	<b>Summe Haushaltsrücklagen</b>			<b>0,00</b>	<b>0,00</b>	<b>0,00</b>	<b>0,00</b>	<b>0,00</b>	<b>0,00</b>	
<b>SA00</b>	<b>Nettoergebnis nach Zuw./Entn. Haushaltsrücklagen (Saldo 0 +/- SU23)</b>			<b>-400,00</b>	<b>-400,00</b>	<b>0,00</b>				
<b>Investive Gebarung</b>										
<b>SU 33</b>	<b>Summe Einzahlungen investive Gebarung</b>						<b>0,00</b>	<b>0,00</b>	<b>0,00</b>	
<b>SU 34</b>	<b>Summe Auszahlungen investive Gebarung</b>						<b>0,00</b>	<b>0,00</b>	<b>0,00</b>	
<b>SA2</b>	<b>Saldo (2) Geldfluss aus der Investiven Gebarung (33 - 34)</b>						<b>0,00</b>	<b>0,00</b>	<b>0,00</b>	
<b>SA3</b>	<b>Saldo (3) Nettofinanzierungssaldo (Saldo 1 + Saldo 2)</b>						<b>-400,00</b>	<b>-400,00</b>	<b>0,00</b>	
<b>Finanzierungstätigkeit</b>										
<b>SU 35</b>	<b>Summe Einzahlungen aus der Finanzierungstätigkeit</b>						<b>0,00</b>	<b>0,00</b>	<b>0,00</b>	
<b>SU 36</b>	<b>Summe Auszahlungen aus der Finanzierungstätigkeit</b>						<b>0,00</b>	<b>0,00</b>	<b>0,00</b>	
<b>SA4</b>	<b>Saldo (4) Geldfluss aus der Finanzierungstätigkeit (35 - 36)</b>						<b>0,00</b>	<b>0,00</b>	<b>0,00</b>	
<b>SA5</b>	<b>Saldo (5) Geldfluss aus der voranschlagswirksamen Gebarung (Saldo 3 + Saldo 4)</b>						<b>-400,00</b>	<b>-400,00</b>	<b>0,00</b>	
<b>211</b>	<b>Volksschulen</b>									
<b>211000</b>	<b>Volksschulen</b>									
<b>Operative Gebarung</b>										
2/211000+811000	Mieten für Turnsaalbenützung	2115	3115	14	1 000,00	1 000,00	1 176,00	1 000,00	1 000,00	1 176,00
2/211000+811100	Heizkostenersätze VS	2115	3115	14	7 200,00	7 200,00	7 043,27	7 200,00	7 200,00	7 043,27
2/211000+813000	Erträge aus der Auflösung von Investitionszuschüssen (Kapitaltransfers)	2127			5 700,00	5 700,00	5 717,33	0,00	0,00	0,00
2/211000+816100	Nachmittagsbetreuung Volksschule	2114	3114	13	0,00	2 100,00	6 775,53	0,00	2 100,00	6 775,53
2/211000+817000	Erträge aus der Auflösung von sonstigen Rückstellungen	2117			2 000,00	0,00	0,00	0,00	0,00	0,00
2/211000+861001	Nachmittagsbetreuung VS Förderung Land NÖ	2121	3121	15	0,00	9 000,00	9 000,00	0,00	9 000,00	9 000,00
2/211000+861002	Transfers von Ländern, Landesfonds und Landeskammern (NÖ Ökomanagement, NÖ Schul- und Kindergartenfonds)	2121	3121	15	3 000,00	14 500,00	0,00	3 000,00	14 500,00	0,00
2/211000+862000	Schulumlage Rosenberg	2121	3121	15	17 600,00	12 100,00	7 435,40	17 600,00	12 100,00	7 435,40



		MVAG		VC QU	Ergebnisvoranschlag			Finanzierungsvoranschlag		
		EH	FH		VA 2022	VA 2021	RA 2020	VA 2022	VA 2021	RA 2020
2/211000+862100	Schulumlage Burgschleinitz-Kühnring	2121	3121	15	0,00	0,00	-91,15	0,00	0,00	-91,15
<b>SU 21 / 31</b>	<b>Summe Erträge / Einzahlungen operative Gebarung</b>				<b>36 500,00</b>	<b>51 600,00</b>	<b>37 056,38</b>	<b>28 800,00</b>	<b>45 900,00</b>	<b>31 339,05</b>
1/211000-400000	Anschaffungen geringw. Wirtschaftsgü bis € 800 brutto (Nachmittagsbet.)	2221	3221	23	0,00	800,00	0,00	0,00	800,00	0,00
1/211000-402000	Hausapotheke	2221	3221	23	100,00	100,00	433,97	100,00	100,00	433,97
1/211000-451000	Beheizung	2221	3221	23	30 000,00	36 000,00	30 493,30	30 000,00	36 000,00	30 493,30
1/211000-454000	Reinigungsmittel	2221	3221	23	5 000,00	5 000,00	1 943,83	5 000,00	5 000,00	1 943,83
1/211000-456000	Bürobedarf	2221	3221	23	1 000,00	1 400,00	865,49	1 000,00	1 400,00	865,49
1/211000-456500	Unterrichtsmaterial	2221	3221	23	1 000,00	1 400,00	657,47	1 000,00	1 400,00	657,47
1/211000-457000	Druckwerke, Gesetzesblätter	2221	3221	23	300,00	300,00	429,04	300,00	300,00	429,04
1/211000-457500	Lehrmittel	2221	3221	23	2 600,00	2 600,00	570,75	2 600,00	2 600,00	570,75
1/211000-459000	Betriebsmittel EDV (Toner, Papier etc.)	2221	3221	23	1 500,00	2 000,00	589,22	1 500,00	2 000,00	589,22
1/211000-511000	Bezüge VB	2211	3211	20	78 600,00	77 200,00	75 294,70	78 600,00	77 200,00	75 294,70
1/211000-580000	DGBT Ausgl.fonds FB	2212	3212	20	3 100,00	3 000,00	2 939,88	3 100,00	3 000,00	2 939,88
1/211000-582000	DGBT SV	2212	3212	20	16 800,00	16 500,00	16 056,73	16 800,00	16 500,00	16 056,73
1/211000-592000	Dotierung von Rückstellungen für Jubiläumswendungen	2214			600,00	700,00	657,37	0,00	0,00	0,00
1/211000-600000	Strom	2222	3222	24	8 600,00	7 300,00	5 271,42	8 600,00	7 300,00	5 271,42
1/211000-614000	Instandhaltung Gebäude	2224	3224	24	8 000,00	16 000,00	7 918,65	8 000,00	16 000,00	7 918,65
1/211000-618000	Instandhaltung Einrichtung	2224	3224	24	3 000,00	3 000,00	1 225,50	3 000,00	3 000,00	1 225,50
1/211000-630000	Porto	2222	3222	24	100,00	100,00	88,17	100,00	100,00	88,17
1/211000-631000	Telefon, Rundfunkgebühr, Internet	2222	3222	24	1 000,00	2 000,00	912,18	1 000,00	2 000,00	912,18
1/211000-650000	Zinsen Darlehen VS-Energie	2241	3241	25	1 000,00	2 300,00	3 449,78	1 000,00	2 300,00	3 449,78
1/211000-670000	Versicherungen	2222	3222	24	6 200,00	6 200,00	4 716,61	6 200,00	6 200,00	4 716,61
1/211000-680000	Planmäßige Abschreibung	2226			24 600,00	40 800,00	40 846,38	0,00	0,00	0,00
1/211000-700000	EDV-Software (gemdat)	2223	3223	24	200,00	200,00	0,00	200,00	200,00	0,00
1/211000-705000	Miet-Service Kopierer	2223	3223	24	3 000,00	3 000,00	2 437,97	3 000,00	3 000,00	2 437,97
1/211000-710000	öfft. Abgaben HUG, AVH	2225	3225	24	7 500,00	7 500,00	6 403,06	7 500,00	7 500,00	6 403,06
1/211000-723000	Repräsentation - Gutscheine	2225	3225	24	400,00	300,00	380,00	400,00	300,00	380,00
1/211000-725000	Lehrer- Schülerbücherei	2225	3225	24	1 000,00	1 000,00	714,98	1 000,00	1 000,00	714,98
1/211000-726000	Engelt für Buchhaltung Gde	2225	3225	24	1 800,00	1 800,00	0,00	1 800,00	1 800,00	0,00
1/211000-728000	Filmbeitrag (Medienbeitrag und Urheberrechtsbeiträge)	2225	3225	24	1 000,00	1 000,00	659,79	1 000,00	1 000,00	659,79
1/211000-728100	Nachmittagsbetreuung Volksschule	2225	3225	24	0,00	20 000,00	19 742,78	0,00	20 000,00	19 742,78
1/211000-728500	Vergütung Eigenleistung Gemeindebauhof	2225	3225	24	7 000,00	7 000,00	2 142,50	7 000,00	7 000,00	2 142,50
1/211000-729000	Schularzt	2225	3225	24	2 000,00	2 000,00	1 521,84	2 000,00	2 000,00	1 521,84
<b>SU 22 / 32</b>	<b>Summe Aufwendungen / Auszahlungen operative Gebarung</b>				<b>217 000,00</b>	<b>268 500,00</b>	<b>229 363,36</b>	<b>191 800,00</b>	<b>227 000,00</b>	<b>187 859,61</b>
<b>SA 0 / SA 1</b>	<b>(0) Nettoergebnis (21 - 22) / (1) Geldfluss operative Gebarung (31 - 32)</b>				<b>-180 500,00</b>	<b>-216 900,00</b>	<b>-192 306,98</b>	<b>-163 000,00</b>	<b>-181 100,00</b>	<b>-156 520,56</b>
<b>SU 23</b>	<b>Summe Haushaltsrücklagen</b>				<b>0,00</b>	<b>0,00</b>	<b>0,00</b>	<b>0,00</b>	<b>0,00</b>	<b>0,00</b>

	MVAG	VC	QU	Ergebnisvoranschlag			Finanzierungsvoranschlag				
				EH	FH	VA 2022	VA 2021	RA 2020	VA 2022	VA 2021	RA 2020
<b>SA00</b>	<b>Nettoergebnis nach Zuw./Entn. Haushaltsrücklagen (Saldo 0 +/- SU23)</b>					<b>-180 500,00</b>	<b>-216 900,00</b>	<b>-192 306,98</b>			
<b>Investive Gebarung</b>											
<b>SU 33</b>	<b>Summe Einzahlungen investive Gebarung</b>							<b>0,00</b>	<b>0,00</b>	<b>0,00</b>	
1/211000-042000	Anschaffungen Wirtschaftsgüter über € 800,00 brutto (Einrichtung) - Smartboards	3415	2 41			0,00	0,00	0,00	15 000,00	33 300,00	0,00
<b>SU 34</b>	<b>Summe Auszahlungen investive Gebarung</b>								<b>15 000,00</b>	<b>33 300,00</b>	<b>0,00</b>
<b>SA2</b>	<b>Saldo (2) Geldfluss aus der Investiven Gebarung (33 – 34)</b>								<b>-15 000,00</b>	<b>-33 300,00</b>	<b>0,00</b>
<b>SA3</b>	<b>Saldo (3) Nettofinanzierungssaldo (Saldo 1 + Saldo 2)</b>								<b>-178 000,00</b>	<b>-214 400,00</b>	<b>-156 520,56</b>
<b>Finanzierungstätigkeit</b>											
<b>SU 35</b>	<b>Summe Einzahlungen aus der Finanzierungstätigkeit</b>								<b>0,00</b>	<b>0,00</b>	<b>0,00</b>
1/211000-346000	Tilgung Bankdarlehen VS-Energie	3614	65			0,00	0,00	0,00	25 700,00	25 700,00	25 666,66
<b>SU 36</b>	<b>Summe Auszahlungen aus der Finanzierungstätigkeit</b>								<b>25 700,00</b>	<b>25 700,00</b>	<b>25 666,66</b>
<b>SA4</b>	<b>Saldo (4) Geldfluss aus der Finanzierungstätigkeit (35 – 36)</b>								<b>-25 700,00</b>	<b>-25 700,00</b>	<b>-25 666,66</b>
<b>SA5</b>	<b>Saldo (5) Geldfluss aus der voranschlagswirksamen Gebarung (Saldo 3 + Saldo 4)</b>								<b>-203 700,00</b>	<b>-240 100,00</b>	<b>-182 187,22</b>
<b>211200</b>	<b>Volksschulen</b>										
<b>Operative Gebarung</b>											
6/211200+829960	IST-Überschuss RA 2019	2116	3116 1 18			0,00	0,00	75 000,00	0,00	0,00	75 000,00
<b>SU 21 / 31</b>	<b>Summe Erträge / Einzahlungen operative Gebarung</b>					<b>0,00</b>	<b>0,00</b>	<b>75 000,00</b>	<b>0,00</b>	<b>0,00</b>	<b>75 000,00</b>
1/211200-650000	Zinsen VS Energieoptimierung	2241	3241 25			400,00	500,00	525,20	400,00	500,00	525,20
5/211200-729910	Zuführung von invest. Geb. VS an invest. Geb. Straßenbau	2225	3225 1 24			0,00	0,00	75 000,00	0,00	0,00	75 000,00
1/211200-729960	IST-Überschuss RA 2019	2225	3225 24			0,00	0,00	75 000,00	0,00	0,00	75 000,00
<b>SU 22 / 32</b>	<b>Summe Aufwendungen / Auszahlungen operative Gebarung</b>					<b>400,00</b>	<b>500,00</b>	<b>150 525,20</b>	<b>400,00</b>	<b>500,00</b>	<b>150 525,20</b>
<b>SA 0 / SA 1</b>	<b>(0) Nettoergebnis (21 - 22) / (1) Geldfluss operative Gebarung (31 – 32)</b>					<b>-400,00</b>	<b>-500,00</b>	<b>-75 525,20</b>	<b>-400,00</b>	<b>-500,00</b>	<b>-75 525,20</b>
<b>SU 23</b>	<b>Summe Haushaltsrücklagen</b>					<b>0,00</b>	<b>0,00</b>	<b>0,00</b>	<b>0,00</b>	<b>0,00</b>	<b>0,00</b>
<b>SA00</b>	<b>Nettoergebnis nach Zuw./Entn. Haushaltsrücklagen (Saldo 0 +/- SU23)</b>					<b>-400,00</b>	<b>-500,00</b>	<b>-75 525,20</b>			
<b>Investive Gebarung</b>											
<b>SU 33</b>	<b>Summe Einzahlungen investive Gebarung</b>								<b>0,00</b>	<b>0,00</b>	<b>0,00</b>
<b>SU 34</b>	<b>Summe Auszahlungen investive Gebarung</b>								<b>0,00</b>	<b>0,00</b>	<b>0,00</b>
<b>SA2</b>	<b>Saldo (2) Geldfluss aus der Investiven Gebarung (33 – 34)</b>								<b>0,00</b>	<b>0,00</b>	<b>0,00</b>
<b>SA3</b>	<b>Saldo (3) Nettofinanzierungssaldo (Saldo 1 + Saldo 2)</b>								<b>-400,00</b>	<b>-500,00</b>	<b>-75 525,20</b>
<b>Finanzierungstätigkeit</b>											
<b>SU 35</b>	<b>Summe Einzahlungen aus der Finanzierungstätigkeit</b>								<b>0,00</b>	<b>0,00</b>	<b>0,00</b>
1/211200-346000	Tilgung VS Energieoptimierung	3614	65			0,00	0,00	0,00	5 500,00	5 600,00	5 566,50
<b>SU 36</b>	<b>Summe Auszahlungen aus der Finanzierungstätigkeit</b>								<b>5 500,00</b>	<b>5 600,00</b>	<b>5 566,50</b>
<b>SA4</b>	<b>Saldo (4) Geldfluss aus der Finanzierungstätigkeit (35 – 36)</b>								<b>-5 500,00</b>	<b>-5 600,00</b>	<b>-5 566,50</b>

	MVAG	VC QU	Ergebnisvoranschlag			Finanzierungsvoranschlag				
			EH	FH	VA 2022	VA 2021	RA 2020	VA 2022	VA 2021	RA 2020
<b>SA5</b>	<b>Saldo (5) Geldfluss aus der voranschlagswirksamen Gebarung (Saldo 3 + Saldo 4)</b>						<b>-5 900,00</b>	<b>-6 100,00</b>	<b>-81 091,70</b>	
<b>212</b>	<b>Hauptschulen</b>									
<b>212000</b>	<b>Hauptschulen (Neue Mittelschulen)</b>									
<b>Operative Gebarung</b>										
2/212000+813000	Erträge aus der Auflösung von Investitionszuschüssen (Kapitaltransfers)	2127			11 200,00	11 200,00	0,00	0,00	0,00	
2/212000+817000	Erträge aus der Auflösung von sonstigen Rückstellungen	2117			0,00	6 200,00	1 344,94	0,00	0,00	
2/212000+827000	Personalkostenersatz von Mittelschule	2116	3116	18	176 000,00	160 000,00	154 730,98	176 000,00	160 000,00	
2/212000+861000	Zinsenzuschuss Darl. 212001 (F1-APM-1470)	2121	3121	15	10 000,00	7 400,00	0,00	10 000,00	7 400,00	
2/212000+863000	Personalkostenersatz EFZ (AUVA etc.)	2121	3121	15	0,00	0,00	2 754,81	0,00	0,00	
<b>SU 21 / 31</b>	<b>Summe Erträge / Einzahlungen operative Gebarung</b>				<b>197 200,00</b>	<b>184 800,00</b>	<b>158 830,73</b>	<b>186 000,00</b>	<b>167 400,00</b>	<b>157 485,79</b>
1/212000-511000	Bezüge VB	2211	3211	20	146 500,00	124 900,00	125 493,17	146 500,00	124 900,00	
1/212000-566000	Dienstjubiläum	2212	3212	20	0,00	11 000,00	0,00	0,00	11 000,00	
1/212000-580000	DGBT Ausgl.fonds FB	2212	3212	20	5 700,00	5 100,00	4 834,68	5 700,00	5 100,00	
1/212000-582000	DGBTG SV	2212	3212	20	30 700,00	27 300,00	26 260,26	30 700,00	27 300,00	
1/212000-591000	Dotierung von Rückstellungen für Abfertigungen	2214			2 800,00	2 800,00	2 653,56	0,00	0,00	
1/212000-592000	Dotierung von Rückstellungen für Jubiläumszuwendungen	2214			300,00	400,00	566,07	0,00	0,00	
1/212000-650000	Zinsen Darlehen	2241	3241	25	10 000,00	7 400,00	0,00	10 000,00	7 400,00	
1/212000-680000	Planmäßige Abschreibung	2226			23 800,00	2 400,00	0,00	0,00	0,00	
1/212000-723000	Repräsentation - Gutscheine	2225	3225	24	500,00	300,00	300,00	500,00	300,00	
1/212000-752000	Schulumlage Mittelschulgemeinde Gars am Kamp	2231	3231	26	162 800,00	97 200,00	111 348,07	162 800,00	97 200,00	
<b>SU 22 / 32</b>	<b>Summe Aufwendungen / Auszahlungen operative Gebarung</b>				<b>383 100,00</b>	<b>278 800,00</b>	<b>271 455,81</b>	<b>356 200,00</b>	<b>273 200,00</b>	<b>268 236,18</b>
<b>SA 0 / SA 1</b>	<b>(0) Nettoergebnis (21 - 22) / (1) Geldfluss operative Gebarung (31 - 32)</b>				<b>-185 900,00</b>	<b>-94 000,00</b>	<b>-112 625,08</b>	<b>-170 200,00</b>	<b>-105 800,00</b>	<b>-110 750,39</b>
<b>SU 23</b>	<b>Summe Haushaltsrücklagen</b>				<b>0,00</b>	<b>0,00</b>	<b>0,00</b>	<b>0,00</b>	<b>0,00</b>	
<b>SA00</b>	<b>Nettoergebnis nach Zuw./Entn. Haushaltsrücklagen (Saldo 0 +/- SU23)</b>				<b>-185 900,00</b>	<b>-94 000,00</b>	<b>-112 625,08</b>			
<b>Investive Gebarung</b>										
6/212000+300000	KIP Veranstaltungsnutzung neue Sporthalle + KPC Umweltförderung	3331	1	33	0,00	0,00	0,00	0,00	370 000,00	
<b>SU 33</b>	<b>Summe Einzahlungen investive Gebarung</b>							<b>0,00</b>	<b>370 000,00</b>	<b>0,00</b>
5/212000-010000	Veranstaltungsnutzung neue Sporthalle	3413	1	40	0,00	0,00	0,00	430 000,00	910 000,00	
<b>SU 34</b>	<b>Summe Auszahlungen investive Gebarung</b>							<b>430 000,00</b>	<b>910 000,00</b>	<b>0,00</b>
<b>SA2</b>	<b>Saldo (2) Geldfluss aus der Investiven Gebarung (33 - 34)</b>							<b>-430 000,00</b>	<b>-540 000,00</b>	<b>0,00</b>
<b>SA3</b>	<b>Saldo (3) Nettofinanzierungssaldo (Saldo 1 + Saldo 2)</b>							<b>-600 200,00</b>	<b>-645 800,00</b>	<b>-110 750,39</b>

	MVAG	VC	QU	Ergebnisvoranschlag			Finanzierungsvoranschlag			
				EH	FH	VA 2022	VA 2021	RA 2020	VA 2022	VA 2021
<b>Finanzierungstätigkeit</b>										
6/212000+346000										
	Zugang Darlehensaufnahme	3514	1 55	0,00	0,00	0,00	430 000,00	540 000,00	0,00	
<b>SU 35</b>	<b>Summe Einzahlungen aus der Finanzierungstätigkeit</b>						<b>430 000,00</b>	<b>540 000,00</b>	<b>0,00</b>	
<b>SU 36</b>	<b>Summe Auszahlungen aus der Finanzierungstätigkeit</b>						<b>0,00</b>	<b>0,00</b>	<b>0,00</b>	
<b>SA4</b>	<b>Saldo (4) Geldfluss aus der Finanzierungstätigkeit (35 – 36)</b>						<b>430 000,00</b>	<b>540 000,00</b>	<b>0,00</b>	
<b>SA5</b>	<b>Saldo (5) Geldfluss aus der voranschlagswirksamen Gebarung (Saldo 3 + Saldo 4)</b>						<b>-170 200,00</b>	<b>-105 800,00</b>	<b>-110 750,39</b>	
<b>212200</b>	<b>Mittelschule</b>									
<b>Operative Gebarung</b>										
<b>SU 21 / 31</b>	<b>Summe Erträge / Einzahlungen operative Gebarung</b>			<b>0,00</b>	<b>0,00</b>	<b>0,00</b>	<b>0,00</b>	<b>0,00</b>	<b>0,00</b>	
1/212200-752000	Schulumlage Mittelschulgemeinde Langenlois	2231	3231 26	2 500,00	3 000,00	2 636,05	2 500,00	3 000,00	2 636,05	
<b>SU 22 / 32</b>	<b>Summe Aufwendungen / Auszahlungen operative Gebarung</b>			<b>2 500,00</b>	<b>3 000,00</b>	<b>2 636,05</b>	<b>2 500,00</b>	<b>3 000,00</b>	<b>2 636,05</b>	
<b>SA 0 / SA 1</b>	<b>(0) Nettoergebnis (21 - 22) / (1) Geldfluss operative Gebarung (31 – 32)</b>			<b>-2 500,00</b>	<b>-3 000,00</b>	<b>-2 636,05</b>	<b>-2 500,00</b>	<b>-3 000,00</b>	<b>-2 636,05</b>	
<b>SU 23</b>	<b>Summe Haushaltsrücklagen</b>			<b>0,00</b>	<b>0,00</b>	<b>0,00</b>	<b>0,00</b>	<b>0,00</b>	<b>0,00</b>	
<b>SA00</b>	<b>Nettoergebnis nach Zuw./Entn. Haushaltsrücklagen (Saldo 0 +/- SU23)</b>			<b>-2 500,00</b>	<b>-3 000,00</b>	<b>-2 636,05</b>				
<b>Investive Gebarung</b>										
<b>SU 33</b>	<b>Summe Einzahlungen investive Gebarung</b>						<b>0,00</b>	<b>0,00</b>	<b>0,00</b>	
<b>SU 34</b>	<b>Summe Auszahlungen investive Gebarung</b>						<b>0,00</b>	<b>0,00</b>	<b>0,00</b>	
<b>SA2</b>	<b>Saldo (2) Geldfluss aus der Investiven Gebarung (33 – 34)</b>						<b>0,00</b>	<b>0,00</b>	<b>0,00</b>	
<b>SA3</b>	<b>Saldo (3) Nettofinanzierungssaldo (Saldo 1 + Saldo 2)</b>						<b>-2 500,00</b>	<b>-3 000,00</b>	<b>-2 636,05</b>	
<b>Finanzierungstätigkeit</b>										
<b>SU 35</b>	<b>Summe Einzahlungen aus der Finanzierungstätigkeit</b>						<b>0,00</b>	<b>0,00</b>	<b>0,00</b>	
<b>SU 36</b>	<b>Summe Auszahlungen aus der Finanzierungstätigkeit</b>						<b>0,00</b>	<b>0,00</b>	<b>0,00</b>	
<b>SA4</b>	<b>Saldo (4) Geldfluss aus der Finanzierungstätigkeit (35 – 36)</b>						<b>0,00</b>	<b>0,00</b>	<b>0,00</b>	
<b>SA5</b>	<b>Saldo (5) Geldfluss aus der voranschlagswirksamen Gebarung (Saldo 3 + Saldo 4)</b>						<b>-2 500,00</b>	<b>-3 000,00</b>	<b>-2 636,05</b>	
<b>212300</b>	<b>Mittelschule</b>									
<b>Operative Gebarung</b>										
<b>SU 21 / 31</b>	<b>Summe Erträge / Einzahlungen operative Gebarung</b>			<b>0,00</b>	<b>0,00</b>	<b>0,00</b>	<b>0,00</b>	<b>0,00</b>	<b>0,00</b>	
1/212300-752000	Schulumlage Mittelschulgemeinde Horn	2231	3231 26	2 000,00	1 600,00	1 530,00	2 000,00	1 600,00	1 530,00	
<b>SU 22 / 32</b>	<b>Summe Aufwendungen / Auszahlungen operative Gebarung</b>			<b>2 000,00</b>	<b>1 600,00</b>	<b>1 530,00</b>	<b>2 000,00</b>	<b>1 600,00</b>	<b>1 530,00</b>	
<b>SA 0 / SA 1</b>	<b>(0) Nettoergebnis (21 - 22) / (1) Geldfluss operative Gebarung (31 – 32)</b>			<b>-2 000,00</b>	<b>-1 600,00</b>	<b>-1 530,00</b>	<b>-2 000,00</b>	<b>-1 600,00</b>	<b>-1 530,00</b>	
<b>SU 23</b>	<b>Summe Haushaltsrücklagen</b>			<b>0,00</b>	<b>0,00</b>	<b>0,00</b>	<b>0,00</b>	<b>0,00</b>	<b>0,00</b>	
<b>SA00</b>	<b>Nettoergebnis nach Zuw./Entn. Haushaltsrücklagen (Saldo 0 +/- SU23)</b>			<b>-2 000,00</b>	<b>-1 600,00</b>	<b>-1 530,00</b>				
<b>Investive Gebarung</b>										
<b>SU 33</b>	<b>Summe Einzahlungen investive Gebarung</b>						<b>0,00</b>	<b>0,00</b>	<b>0,00</b>	
<b>SU 34</b>	<b>Summe Auszahlungen investive Gebarung</b>						<b>0,00</b>	<b>0,00</b>	<b>0,00</b>	

	MVAG	VC QU	Ergebnisvoranschlag			Finanzierungsvoranschlag						
			EH	FH	VA 2022	VA 2021	RA 2020	VA 2022	VA 2021	RA 2020		
SA2			Saldo (2) Geldfluss aus der Investiven Gebarung (33 – 34)			0,00	0,00	0,00				
SA3			Saldo (3) Nettofinanzierungssaldo (Saldo 1 + Saldo 2)			-2 000,00	-1 600,00	-1 530,00				
<b>Finanzierungstätigkeit</b>												
SU 35			Summe Einzahlungen aus der Finanzierungstätigkeit			0,00	0,00	0,00				
SU 36			Summe Auszahlungen aus der Finanzierungstätigkeit			0,00	0,00	0,00				
SA4			Saldo (4) Geldfluss aus der Finanzierungstätigkeit (35 – 36)			0,00	0,00	0,00				
SA5			Saldo (5) Geldfluss aus der voranschlagswirksamen Gebarung (Saldo 3 + Saldo 4)			-2 000,00	-1 600,00	-1 530,00				
213			Sonderschulen									
213000			Sonderschulen									
<b>Operative Gebarung</b>												
SU 21 / 31			Summe Erträge / Einzahlungen operative Gebarung			0,00	0,00	0,00				
1/213000-752000			Schulumlage Sonderschulgemeinde Horn	2231	3231	26	41 300,00	35 500,00	35 469,60	41 300,00	35 500,00	35 469,60
SU 22 / 32			Summe Aufwendungen / Auszahlungen operative Gebarung			41 300,00	35 500,00	35 469,60	41 300,00	35 500,00	35 469,60	
SA 0 / SA 1			(0) Nettoergebnis (21 - 22) / (1) Geldfluss operative Gebarung (31 – 32)			-41 300,00	-35 500,00	-35 469,60	-41 300,00	-35 500,00	-35 469,60	
SU 23			Summe Haushaltsrücklagen			0,00	0,00	0,00	0,00	0,00	0,00	
SA00			Nettoergebnis nach Zuw./Entn. Haushaltsrücklagen (Saldo 0 +/- SU23)			-41 300,00	-35 500,00	-35 469,60				
<b>Investive Gebarung</b>												
SU 33			Summe Einzahlungen investive Gebarung			0,00	0,00	0,00				
SU 34			Summe Auszahlungen investive Gebarung			0,00	0,00	0,00				
SA2			Saldo (2) Geldfluss aus der Investiven Gebarung (33 – 34)			0,00	0,00	0,00				
SA3			Saldo (3) Nettofinanzierungssaldo (Saldo 1 + Saldo 2)			-41 300,00	-35 500,00	-35 469,60				
<b>Finanzierungstätigkeit</b>												
SU 35			Summe Einzahlungen aus der Finanzierungstätigkeit			0,00	0,00	0,00				
SU 36			Summe Auszahlungen aus der Finanzierungstätigkeit			0,00	0,00	0,00				
SA4			Saldo (4) Geldfluss aus der Finanzierungstätigkeit (35 – 36)			0,00	0,00	0,00				
SA5			Saldo (5) Geldfluss aus der voranschlagswirksamen Gebarung (Saldo 3 + Saldo 4)			-41 300,00	-35 500,00	-35 469,60				
213200			Sonderschulen									
<b>Operative Gebarung</b>												
SU 21 / 31			Summe Erträge / Einzahlungen operative Gebarung			0,00	0,00	0,00	0,00	0,00	0,00	
1/213200-752000			Schulumlage Sonderschulgemeinde	2231	3231	26	5 000,00	4 100,00	4 602,43	5 000,00	4 100,00	4 602,43
			Langenlois									
SU 22 / 32			Summe Aufwendungen / Auszahlungen operative Gebarung			5 000,00	4 100,00	4 602,43	5 000,00	4 100,00	4 602,43	
SA 0 / SA 1			(0) Nettoergebnis (21 - 22) / (1) Geldfluss operative Gebarung (31 – 32)			-5 000,00	-4 100,00	-4 602,43	-5 000,00	-4 100,00	-4 602,43	
SU 23			Summe Haushaltsrücklagen			0,00	0,00	0,00	0,00	0,00	0,00	
SA00			Nettoergebnis nach Zuw./Entn. Haushaltsrücklagen (Saldo 0 +/- SU23)			-5 000,00	-4 100,00	-4 602,43				

	MVAG	VC QU	Ergebnisvoranschlag			Finanzierungsvoranschlag						
			EH	FH	VA 2022	VA 2021	RA 2020	VA 2022	VA 2021	RA 2020		
<b>Investive Gebarung</b>												
SU 33			Summe Einzahlungen investive Gebarung					0,00	0,00	0,00		
SU 34			Summe Auszahlungen investive Gebarung					0,00	0,00	0,00		
SA2			Saldo (2) Geldfluss aus der Investiven Gebarung (33 – 34)					0,00	0,00	0,00		
SA3			Saldo (3) Nettofinanzierungssaldo (Saldo 1 + Saldo 2)					-5 000,00	-4 100,00	-4 602,43		
<b>Finanzierungstätigkeit</b>												
SU 35			Summe Einzahlungen aus der Finanzierungstätigkeit					0,00	0,00	0,00		
SU 36			Summe Auszahlungen aus der Finanzierungstätigkeit					0,00	0,00	0,00		
SA4			Saldo (4) Geldfluss aus der Finanzierungstätigkeit (35 – 36)					0,00	0,00	0,00		
SA5			Saldo (5) Geldfluss aus der voranschlagswirksamen Gebarung (Saldo 3 + Saldo 4)					-5 000,00	-4 100,00	-4 602,43		
<b>214 Polytechnische Schulen</b>												
<b>214000 Polytechnische Schulen</b>												
<b>Operative Gebarung</b>												
SU 21 / 31			Summe Erträge / Einzahlungen operative Gebarung			0,00	0,00	0,00	0,00	0,00		
1/214000-752000			Schulumlage der Polytechnischen Schule	2231	3231	26	13 200,00	19 900,00	27 165,02	13 200,00	19 900,00	27 165,02
			Horn									
SU 22 / 32			Summe Aufwendungen / Auszahlungen operative Gebarung			13 200,00	19 900,00	27 165,02	13 200,00	19 900,00	27 165,02	
SA 0 / SA 1			(0) Nettoergebnis (21 - 22) / (1) Geldfluss operative Gebarung (31 – 32)			-13 200,00	-19 900,00	-27 165,02	-13 200,00	-19 900,00	-27 165,02	
SU 23			Summe Haushaltsrücklagen			0,00	0,00	0,00	0,00	0,00	0,00	
SA00			Nettoergebnis nach Zuw./Entn. Haushaltsrücklagen (Saldo 0 +/- SU23)			-13 200,00	-19 900,00	-27 165,02				
<b>Investive Gebarung</b>												
SU 33			Summe Einzahlungen investive Gebarung					0,00	0,00	0,00		
SU 34			Summe Auszahlungen investive Gebarung					0,00	0,00	0,00		
SA2			Saldo (2) Geldfluss aus der Investiven Gebarung (33 – 34)					0,00	0,00	0,00		
SA3			Saldo (3) Nettofinanzierungssaldo (Saldo 1 + Saldo 2)					-13 200,00	-19 900,00	-27 165,02		
<b>Finanzierungstätigkeit</b>												
SU 35			Summe Einzahlungen aus der Finanzierungstätigkeit					0,00	0,00	0,00		
SU 36			Summe Auszahlungen aus der Finanzierungstätigkeit					0,00	0,00	0,00		
SA4			Saldo (4) Geldfluss aus der Finanzierungstätigkeit (35 – 36)					0,00	0,00	0,00		
SA5			Saldo (5) Geldfluss aus der voranschlagswirksamen Gebarung (Saldo 3 + Saldo 4)					-13 200,00	-19 900,00	-27 165,02		
<b>22 Berufsbildender Unterricht; Anstalten der Lehrer- und Erzieherbildung</b>												
<b>220 Berufsbildende Pflichtschulen</b>												
<b>220000 Berufsbildende Pflichtschulen</b>												
<b>Operative Gebarung</b>												
SU 21 / 31			Summe Erträge / Einzahlungen operative Gebarung			0,00	0,00	0,00	0,00	0,00	0,00	

	MVAG	VC	QU	Ergebnisvoranschlag			Finanzierungsvoranschlag					
				EH	FH	VA 2022	VA 2021	RA 2020	VA 2022	VA 2021	RA 2020	
1/220000-729000				2225	3225	24	52 500,00	54 000,00	40 560,00	52 500,00	54 000,00	40 560,00
<b>SU 22 / 32</b>	<b>Summe Aufwendungen / Auszahlungen operative Gebarung</b>						<b>52 500,00</b>	<b>54 000,00</b>	<b>40 560,00</b>	<b>52 500,00</b>	<b>54 000,00</b>	<b>40 560,00</b>
<b>SA 0 / SA 1</b>	<b>(0) Nettoergebnis (21 - 22) / (1) Geldfluss operative Gebarung (31 - 32)</b>						<b>-52 500,00</b>	<b>-54 000,00</b>	<b>-40 560,00</b>	<b>-52 500,00</b>	<b>-54 000,00</b>	<b>-40 560,00</b>
<b>SU 23</b>	<b>Summe Haushaltsrücklagen</b>						<b>0,00</b>	<b>0,00</b>	<b>0,00</b>	<b>0,00</b>	<b>0,00</b>	<b>0,00</b>
<b>SA00</b>	<b>Nettoergebnis nach Zuw./Entn. Haushaltsrücklagen (Saldo 0 +/- SU23)</b>						<b>-52 500,00</b>	<b>-54 000,00</b>	<b>-40 560,00</b>			
<b>Investive Gebarung</b>												
<b>SU 33</b>	<b>Summe Einzahlungen investive Gebarung</b>									<b>0,00</b>	<b>0,00</b>	<b>0,00</b>
<b>SU 34</b>	<b>Summe Auszahlungen investive Gebarung</b>									<b>0,00</b>	<b>0,00</b>	<b>0,00</b>
<b>SA2</b>	<b>Saldo (2) Geldfluss aus der Investiven Gebarung (33 - 34)</b>									<b>0,00</b>	<b>0,00</b>	<b>0,00</b>
<b>SA3</b>	<b>Saldo (3) Nettofinanzierungssaldo (Saldo 1 + Saldo 2)</b>									<b>-52 500,00</b>	<b>-54 000,00</b>	<b>-40 560,00</b>
<b>Finanzierungstätigkeit</b>												
<b>SU 35</b>	<b>Summe Einzahlungen aus der Finanzierungstätigkeit</b>									<b>0,00</b>	<b>0,00</b>	<b>0,00</b>
<b>SU 36</b>	<b>Summe Auszahlungen aus der Finanzierungstätigkeit</b>									<b>0,00</b>	<b>0,00</b>	<b>0,00</b>
<b>SA4</b>	<b>Saldo (4) Geldfluss aus der Finanzierungstätigkeit (35 - 36)</b>									<b>0,00</b>	<b>0,00</b>	<b>0,00</b>
<b>SA5</b>	<b>Saldo (5) Geldfluss aus der voranschlagswirksamen Gebarung (Saldo 3 + Saldo 4)</b>									<b>-52 500,00</b>	<b>-54 000,00</b>	<b>-40 560,00</b>
<b>24 Vorschulische Erziehung</b>												
<b>240</b>	<b>Kindergärten</b>											
<b>240000</b>	<b>Kindergärten</b>											
<b>Operative Gebarung</b>												
2/240000+829000				2116	3116	18	3 100,00	5 400,00	1 262,93	3 100,00	5 400,00	2 832,93
<b>SU 21 / 31</b>	<b>Summe Erträge / Einzahlungen operative Gebarung</b>						<b>3 100,00</b>	<b>5 400,00</b>	<b>1 262,93</b>	<b>3 100,00</b>	<b>5 400,00</b>	<b>2 832,93</b>
1/240000-620000				2222	3222	24	17 000,00	17 000,00	12 562,71	17 000,00	17 000,00	12 562,71
1/240000-680000				2226			26 700,00	26 700,00	26 907,15	0,00	0,00	0,00
1/240000-720000				2225	3225	24	39 600,00	43 700,00	41 408,74	39 600,00	43 700,00	41 408,74
<b>SU 22 / 32</b>	<b>Summe Aufwendungen / Auszahlungen operative Gebarung</b>						<b>83 300,00</b>	<b>87 400,00</b>	<b>80 878,60</b>	<b>56 600,00</b>	<b>60 700,00</b>	<b>53 971,45</b>
<b>SA 0 / SA 1</b>	<b>(0) Nettoergebnis (21 - 22) / (1) Geldfluss operative Gebarung (31 - 32)</b>						<b>-80 200,00</b>	<b>-82 000,00</b>	<b>-79 615,67</b>	<b>-53 500,00</b>	<b>-55 300,00</b>	<b>-51 138,52</b>
<b>SU 23</b>	<b>Summe Haushaltsrücklagen</b>						<b>0,00</b>	<b>0,00</b>	<b>0,00</b>	<b>0,00</b>	<b>0,00</b>	<b>0,00</b>
<b>SA00</b>	<b>Nettoergebnis nach Zuw./Entn. Haushaltsrücklagen (Saldo 0 +/- SU23)</b>						<b>-80 200,00</b>	<b>-82 000,00</b>	<b>-79 615,67</b>			
<b>Investive Gebarung</b>												
<b>SU 33</b>	<b>Summe Einzahlungen investive Gebarung</b>									<b>0,00</b>	<b>0,00</b>	<b>0,00</b>
<b>SU 34</b>	<b>Summe Auszahlungen investive Gebarung</b>									<b>0,00</b>	<b>0,00</b>	<b>0,00</b>
<b>SA2</b>	<b>Saldo (2) Geldfluss aus der Investiven Gebarung (33 - 34)</b>									<b>0,00</b>	<b>0,00</b>	<b>0,00</b>
<b>SA3</b>	<b>Saldo (3) Nettofinanzierungssaldo (Saldo 1 + Saldo 2)</b>									<b>-53 500,00</b>	<b>-55 300,00</b>	<b>-51 138,52</b>
<b>Finanzierungstätigkeit</b>												
<b>SU 35</b>	<b>Summe Einzahlungen aus der Finanzierungstätigkeit</b>									<b>0,00</b>	<b>0,00</b>	<b>0,00</b>

		MVAG VC QU			Ergebnisvoranschlag			Finanzierungsvoranschlag		
		EH	FH		VA 2022	VA 2021	RA 2020	VA 2022	VA 2021	RA 2020
<b>SU 36</b>	<b>Summe Auszahlungen aus der Finanzierungstätigkeit</b>							<b>0,00</b>	<b>0,00</b>	<b>0,00</b>
<b>SA4</b>	<b>Saldo (4) Geldfluss aus der Finanzierungstätigkeit (35 – 36)</b>							<b>0,00</b>	<b>0,00</b>	<b>0,00</b>
<b>SA5</b>	<b>Saldo (5) Geldfluss aus der voranschlagswirksamen Gebarung (Saldo 3 + Saldo 4)</b>							<b>-53 500,00</b>	<b>-55 300,00</b>	<b>-51 138,52</b>
<b>240100</b>	<b>Kindergarten Rainharterstraße</b>									
<b>Operative Gebarung</b>										
2/240100+810000	Elternbeitrag	2114	3114	13	8 200,00	8 000,00	3 751,00	8 200,00	8 000,00	5 619,72
2/240100+810100	Beiträge Nachmittagsbetreuung	2114	3114	13	7 300,00	6 400,00	1 537,29	7 300,00	6 400,00	3 457,29
2/240100+817000	Erträge aus der Auflösung von sonstigen Rückstellungen	2117			7 600,00	0,00	0,00	0,00	0,00	0,00
2/240100+828000	Betriebskosten Ersätze	2116	3116	18	0,00	200,00	0,00	0,00	200,00	0,00
2/240100+860000	AMS (Altersteilzeit)	2121	3121	15	4 000,00	2 500,00	2 793,39	4 000,00	2 500,00	2 793,39
2/240100+861000	Zinszuschuß KIGA-Darlehen	2121	3121	15	0,00	0,00	30,98	0,00	0,00	30,98
<b>SU 21 / 31</b>	<b>Summe Erträge / Einzahlungen operative Gebarung</b>				<b>27 100,00</b>	<b>17 100,00</b>	<b>8 112,66</b>	<b>19 500,00</b>	<b>17 100,00</b>	<b>11 901,38</b>
1/240100-400000	Anschaffungen geringwertige Wirtschaftsgüter bis € 800 netto	2221	3221	23	800,00	800,00	611,29	800,00	800,00	611,29
1/240100-451000	Beheizung	2221	3221	23	8 500,00	8 500,00	6 258,20	8 500,00	8 500,00	6 258,20
1/240100-454000	Reinigungsmittel	2221	3221	23	600,00	600,00	893,34	600,00	600,00	893,34
1/240100-456000	Bürobedarf, Drucksorten	2221	3221	23	500,00	500,00	9,37	500,00	500,00	9,37
1/240100-458000	Mittel zur ärztlichen Betreuung und Gesundheitsvorsorge	2221	3221	23	200,00	200,00	0,00	200,00	200,00	0,00
1/240100-459000	Bastelmaterial	2221	3221	23	8 200,00	8 000,00	4 065,11	8 200,00	8 000,00	4 065,11
1/240100-511000	Bezüge VB	2211	3211	20	95 900,00	78 800,00	81 999,20	95 900,00	78 800,00	81 999,20
1/240100-566000	Dienstjubiläum	2212	3212	20	6 000,00	0,00	0,00	6 000,00	0,00	0,00
1/240100-580000	DGBT Ausgl.fonds FB	2212	3212	20	4 100,00	3 200,00	3 177,60	4 100,00	3 200,00	3 177,60
1/240100-582000	DGBT SV	2212	3212	20	23 400,00	18 500,00	18 579,08	23 400,00	18 500,00	18 579,08
1/240100-588000	KommSt. Bedienstete	2212	3212	20	3 100,00	2 400,00	2 444,28	3 100,00	2 400,00	2 444,28
1/240100-591000	Dotierung von Rückstellungen für Abfertigungen	2214			1 200,00	1 200,00	1 351,94	0,00	0,00	0,00
1/240100-592000	Dotierung von Rückstellungen für Jubiläumszuwendungen	2214			3 400,00	1 800,00	1 367,63	0,00	0,00	0,00
1/240100-600000	Strom	2222	3222	24	1 000,00	1 000,00	875,39	1 000,00	1 000,00	875,39
1/240100-614000	Instandhaltung	2224	3224	24	1 500,00	1 500,00	3 049,54	1 500,00	1 500,00	3 049,54
1/240100-631000	Telefon	2222	3222	24	500,00	500,00	451,31	500,00	500,00	451,31
1/240100-670000	Versicherungen	2222	3222	24	2 500,00	2 500,00	1 597,23	2 500,00	2 500,00	1 597,23
1/240100-680000	Planmäßige Abschreibung	2226			100,00	100,00	41,58	0,00	0,00	0,00
1/240100-710000	öfft. Abgaben HUG, AVH	2225	3225	24	4 000,00	4 000,00	3 479,23	4 000,00	4 000,00	3 479,23
1/240100-723000	Repräsentation - Gutscheine	2225	3225	24	400,00	300,00	200,00	400,00	300,00	200,00
1/240100-728000	GIS-Gebühren	2225	3225	24	100,00	100,00	0,00	100,00	100,00	0,00
1/240100-728100	Schulung Bedienstete	2225	3225	24	2 000,00	0,00	0,00	2 000,00	0,00	0,00



		MVAG VC QU			Ergebnisvoranschlag			Finanzierungsvoranschlag		
		EH	FH		VA 2022	VA 2021	RA 2020	VA 2022	VA 2021	RA 2020
1/240100-728500	Vergütung Eigenleistung Gemeindebauhof	2225	3225	24	7 000,00	7 000,00	5 837,00	7 000,00	7 000,00	5 837,00
<b>SU 22 / 32</b>	<b>Summe Aufwendungen / Auszahlungen operative Gebarung</b>				<b>175 000,00</b>	<b>141 500,00</b>	<b>136 288,32</b>	<b>170 300,00</b>	<b>138 400,00</b>	<b>133 527,17</b>
<b>SA 0 / SA 1</b>	<b>(0) Nettoergebnis (21 - 22) / (1) Geldfluss operative Gebarung (31 - 32)</b>				<b>-147 900,00</b>	<b>-124 400,00</b>	<b>-128 175,66</b>	<b>-150 800,00</b>	<b>-121 300,00</b>	<b>-121 625,79</b>
<b>SU 23</b>	<b>Summe Haushaltsrücklagen</b>				<b>0,00</b>	<b>0,00</b>	<b>0,00</b>	<b>0,00</b>	<b>0,00</b>	<b>0,00</b>
<b>SA00</b>	<b>Nettoergebnis nach Zuw./Entn. Haushaltsrücklagen (Saldo 0 +/- SU23)</b>				<b>-147 900,00</b>	<b>-124 400,00</b>	<b>-128 175,66</b>			
<b>Investive Gebarung</b>										
<b>SU 33</b>	<b>Summe Einzahlungen investive Gebarung</b>							<b>0,00</b>	<b>0,00</b>	<b>0,00</b>
1/240100-042000	Anschaffungen geringwertige Wirtschaftsgüter über € 800 netto		3415	2 41	0,00	0,00	0,00	1 000,00	1 000,00	0,00
<b>SU 34</b>	<b>Summe Auszahlungen investive Gebarung</b>							<b>1 000,00</b>	<b>1 000,00</b>	<b>0,00</b>
<b>SA2</b>	<b>Saldo (2) Geldfluss aus der Investiven Gebarung (33 - 34)</b>							<b>-1 000,00</b>	<b>-1 000,00</b>	<b>0,00</b>
<b>SA3</b>	<b>Saldo (3) Nettofinanzierungssaldo (Saldo 1 + Saldo 2)</b>							<b>-151 800,00</b>	<b>-122 300,00</b>	<b>-121 625,79</b>
<b>Finanzierungstätigkeit</b>										
<b>SU 35</b>	<b>Summe Einzahlungen aus der Finanzierungstätigkeit</b>							<b>0,00</b>	<b>0,00</b>	<b>0,00</b>
<b>SU 36</b>	<b>Summe Auszahlungen aus der Finanzierungstätigkeit</b>							<b>0,00</b>	<b>0,00</b>	<b>0,00</b>
<b>SA4</b>	<b>Saldo (4) Geldfluss aus der Finanzierungstätigkeit (35 - 36)</b>							<b>0,00</b>	<b>0,00</b>	<b>0,00</b>
<b>SA5</b>	<b>Saldo (5) Geldfluss aus der voranschlagswirksamen Gebarung (Saldo 3 + Saldo 4)</b>							<b>-151 800,00</b>	<b>-122 300,00</b>	<b>-121 625,79</b>
<b>240200</b>	<b>Kindergarten Spitalgasse</b>									
<b>Operative Gebarung</b>										
2/240200+810000	Elternbeitrag	2114	3114	13	8 400,00	8 200,00	3 819,20	8 400,00	8 200,00	6 069,80
2/240200+810100	Beiträge Nachmittagsbetreuung	2114	3114	13	0,00	0,00	454,56	0,00	0,00	454,56
2/240200+817000	Erträge aus der Auflösung von sonstigen Rückstellungen	2117			4 000,00	0,00	0,00	0,00	0,00	0,00
2/240200+861000	Zinszuschuß Darlehen KIGA Spitalgas	2121	3121	15	0,00	0,00	1 308,72	0,00	0,00	1 308,72
<b>SU 21 / 31</b>	<b>Summe Erträge / Einzahlungen operative Gebarung</b>				<b>12 400,00</b>	<b>8 200,00</b>	<b>5 582,48</b>	<b>8 400,00</b>	<b>8 200,00</b>	<b>7 833,08</b>
1/240200-400000	Anschaffungen geringwertiger Wirtschaftsgüter bis € 800 netto	2221	3221	23	800,00	800,00	479,39	800,00	800,00	479,39
1/240200-451000	Beheizung	2221	3221	23	5 000,00	4 500,00	3 736,06	5 000,00	4 500,00	3 736,06
1/240200-454000	Reinigungsmittel	2221	3221	23	400,00	400,00	571,84	400,00	400,00	571,84
1/240200-456000	Bürobedarf, Drucksorten	2221	3221	23	300,00	300,00	70,78	300,00	300,00	70,78
1/240200-458000	Mittel zur ärztlichen Betreuung und Gesundheitsvorsorge	2221	3221	23	200,00	200,00	130,00	200,00	200,00	130,00
1/240200-459000	Bastelmaterial	2221	3221	23	8 400,00	8 200,00	4 191,23	8 400,00	8 200,00	4 191,23
1/240200-511000	Bezüge VB	2211	3211	20	73 400,00	70 000,00	71 347,23	73 400,00	70 000,00	71 347,23
1/240200-566000	Dienstjubiläum	2212	3212	20	3 800,00	0,00	0,00	3 800,00	0,00	0,00
1/240200-580000	DGBT Ausgl.fonds FB	2212	3212	20	3 000,00	2 800,00	2 646,63	3 000,00	2 800,00	2 646,63
1/240200-582000	DGBT SV	2212	3212	20	16 400,00	14 900,00	15 266,76	16 400,00	14 900,00	15 266,76

		MVAG VC QU			Ergebnisvoranschlag			Finanzierungsvoranschlag		
		EH	FH		VA 2022	VA 2021	RA 2020	VA 2022	VA 2021	RA 2020
1/240200-588000	KommSt. Bedienstete	2212	3212	20	2 300,00	2 100,00	2 035,83	2 300,00	2 100,00	2 035,83
1/240200-591000	Dotierung von Rückstellungen für Abfertigungen	2214			800,00	800,00	780,30	0,00	0,00	0,00
1/240200-592000	Dotierung von Rückstellungen für Jubiläumszuwendungen	2214			0,00	500,00	487,26	0,00	0,00	0,00
1/240200-600000	Strom	2222	3222	24	1 000,00	700,00	818,21	1 000,00	700,00	818,21
1/240200-614000	Instandhaltung	2224	3224	24	1 500,00	1 500,00	4 952,26	1 500,00	1 500,00	4 952,26
1/240200-631000	Telefon	2222	3222	24	300,00	300,00	417,36	300,00	300,00	417,36
1/240200-670000	Versicherungen	2222	3222	24	200,00	200,00	121,05	200,00	200,00	121,05
1/240200-680000	Planmäßige Abschreibung	2226			200,00	100,00	6,33	0,00	0,00	0,00
1/240200-710000	öfft. Abgaben HUG, AVH	2225	3225	24	2 800,00	2 800,00	2 050,54	2 800,00	2 800,00	2 050,54
1/240200-723000	Repräsentation - Gutscheine	2225	3225	24	200,00	200,00	200,00	200,00	200,00	200,00
1/240200-728000	GIS-Gebühren	2225	3225	24	100,00	100,00	0,00	100,00	100,00	0,00
1/240200-728500	Vergütung Eigenleistung Gemeindebauhof	2225	3225	24	7 000,00	7 000,00	8 788,00	7 000,00	7 000,00	8 788,00
<b>SU 22 / 32</b>	<b>Summe Aufwendungen / Auszahlungen operative Gebarung</b>				<b>128 100,00</b>	<b>118 400,00</b>	<b>119 097,06</b>	<b>127 100,00</b>	<b>117 000,00</b>	<b>117 823,17</b>
<b>SA 0 / SA 1</b>	<b>(0) Nettoergebnis (21 - 22) / (1) Geldfluss operative Gebarung (31 - 32)</b>				<b>-115 700,00</b>	<b>-110 200,00</b>	<b>-113 514,58</b>	<b>-118 700,00</b>	<b>-108 800,00</b>	<b>-109 990,09</b>
<b>SU 23</b>	<b>Summe Haushaltsrücklagen</b>				<b>0,00</b>	<b>0,00</b>	<b>0,00</b>	<b>0,00</b>	<b>0,00</b>	<b>0,00</b>
<b>SA00</b>	<b>Nettoergebnis nach Zuw./Entn. Haushaltsrücklagen (Saldo 0 +/- SU23)</b>				<b>-115 700,00</b>	<b>-110 200,00</b>	<b>-113 514,58</b>			
<b>Investive Gebarung</b>										
<b>SU 33</b>	<b>Summe Einzahlungen investive Gebarung</b>							<b>0,00</b>	<b>0,00</b>	<b>0,00</b>
1/240200-042000	Anschaffungen		3415	2 41	0,00	0,00	0,00	3 000,00	1 000,00	63,33
<b>SU 34</b>	<b>Summe Auszahlungen investive Gebarung</b>							<b>3 000,00</b>	<b>1 000,00</b>	<b>63,33</b>
<b>SA2</b>	<b>Saldo (2) Geldfluss aus der Investiven Gebarung (33 - 34)</b>							<b>-3 000,00</b>	<b>-1 000,00</b>	<b>-63,33</b>
<b>SA3</b>	<b>Saldo (3) Nettofinanzierungssaldo (Saldo 1 + Saldo 2)</b>							<b>-121 700,00</b>	<b>-109 800,00</b>	<b>-110 053,42</b>
<b>Finanzierungstätigkeit</b>										
<b>SU 35</b>	<b>Summe Einzahlungen aus der Finanzierungstätigkeit</b>							<b>0,00</b>	<b>0,00</b>	<b>0,00</b>
<b>SU 36</b>	<b>Summe Auszahlungen aus der Finanzierungstätigkeit</b>							<b>0,00</b>	<b>0,00</b>	<b>0,00</b>
<b>SA4</b>	<b>Saldo (4) Geldfluss aus der Finanzierungstätigkeit (35 - 36)</b>							<b>0,00</b>	<b>0,00</b>	<b>0,00</b>
<b>SA5</b>	<b>Saldo (5) Geldfluss aus der voranschlagswirksamen Gebarung (Saldo 3 + Saldo 4)</b>							<b>-121 700,00</b>	<b>-109 800,00</b>	<b>-110 053,42</b>
<b>25 Außerschulische Jugendberziehung</b>										
<b>259 Sonstige Einrichtungen und Maßnahmen</b>										
<b>259000 Jugendförderung</b>										
<b>Operative Gebarung</b>										
2/259000+811000	Heizkostensätze Pfadinder	2115	3115	14	100,00	100,00	105,10	100,00	100,00	105,10
<b>SU 21 / 31</b>	<b>Summe Erträge / Einzahlungen operative Gebarung</b>				<b>100,00</b>	<b>100,00</b>	<b>105,10</b>	<b>100,00</b>	<b>100,00</b>	<b>105,10</b>
1/259000-710000	Jugendzentren - öfft. Abgaben	2225	3225	24	800,00	800,00	847,89	800,00	800,00	847,89

		MVAG		VC QU	Ergebnisvoranschlag			Finanzierungsvoranschlag		
		EH	FH		VA 2022	VA 2021	RA 2020	VA 2022	VA 2021	RA 2020
1/259000-720000	Kindergruppe "Sonnenschein" Instand	2225	3225	24	500,00	500,00	184,04	500,00	500,00	184,04
1/259000-728500	Vergütung Eigenleistung Gemeindebauhof	2225	3225	24	2 000,00	2 000,00	81,00	2 000,00	2 000,00	81,00
1/259000-729000	allg. Jugendförderung	2225	3225	24	500,00	500,00	0,00	500,00	500,00	0,00
1/259000-729100	Pfadfinderheim Gars (Beitrag Gemeinde)	2225	3225	24	2 000,00	3 000,00	2 102,00	2 000,00	3 000,00	2 102,00
1/259000-757000	Ferienspiel	2234	3234	27	300,00	300,00	0,00	300,00	300,00	0,00
1/259000-777000	Subvention Jugendvereine	2234		44	2 000,00	2 000,00	0,00	0,00	0,00	0,00
1/259000-777100	Kindergruppe "Sonnenschein" Beitrag	2234		44	45 000,00	42 000,00	32 650,52	0,00	0,00	0,00
<b>SU 22 / 32</b>	<b>Summe Aufwendungen / Auszahlungen operative Gebarung</b>				<b>53 100,00</b>	<b>51 100,00</b>	<b>35 865,45</b>	<b>6 100,00</b>	<b>7 100,00</b>	<b>3 214,93</b>
<b>SA 0 / SA 1</b>	<b>(0) Nettoergebnis (21 - 22) / (1) Geldfluss operative Gebarung (31 - 32)</b>				<b>-53 000,00</b>	<b>-51 000,00</b>	<b>-35 760,35</b>	<b>-6 000,00</b>	<b>-7 000,00</b>	<b>-3 109,83</b>
<b>SU 23</b>	<b>Summe Haushaltsrücklagen</b>				<b>0,00</b>	<b>0,00</b>	<b>0,00</b>	<b>0,00</b>	<b>0,00</b>	<b>0,00</b>
<b>SA00</b>	<b>Nettoergebnis nach Zuw./Entn. Haushaltsrücklagen (Saldo 0 +/- SU23)</b>				<b>-53 000,00</b>	<b>-51 000,00</b>	<b>-35 760,35</b>			
<b>Investive Gebarung</b>										
<b>SU 33</b>	<b>Summe Einzahlungen investive Gebarung</b>							<b>0,00</b>	<b>0,00</b>	<b>0,00</b>
1/259000-777000	Subvention Jugendvereine		3434	44	0,00	0,00	0,00	2 000,00	2 000,00	0,00
1/259000-777100	Kindergruppe "Sonnenschein" Beitrag		3434	44	0,00	0,00	0,00	45 000,00	42 000,00	32 650,52
<b>SU 34</b>	<b>Summe Auszahlungen investive Gebarung</b>							<b>47 000,00</b>	<b>44 000,00</b>	<b>32 650,52</b>
<b>SA2</b>	<b>Saldo (2) Geldfluss aus der Investiven Gebarung (33 - 34)</b>							<b>-47 000,00</b>	<b>-44 000,00</b>	<b>-32 650,52</b>
<b>SA3</b>	<b>Saldo (3) Nettofinanzierungssaldo (Saldo 1 + Saldo 2)</b>							<b>-53 000,00</b>	<b>-51 000,00</b>	<b>-35 760,35</b>
<b>Finanzierungstätigkeit</b>										
<b>SU 35</b>	<b>Summe Einzahlungen aus der Finanzierungstätigkeit</b>							<b>0,00</b>	<b>0,00</b>	<b>0,00</b>
<b>SU 36</b>	<b>Summe Auszahlungen aus der Finanzierungstätigkeit</b>							<b>0,00</b>	<b>0,00</b>	<b>0,00</b>
<b>SA4</b>	<b>Saldo (4) Geldfluss aus der Finanzierungstätigkeit (35 - 36)</b>							<b>0,00</b>	<b>0,00</b>	<b>0,00</b>
<b>SA5</b>	<b>Saldo (5) Geldfluss aus der voranschlagswirksamen Gebarung (Saldo 3 + Saldo 4)</b>							<b>-53 000,00</b>	<b>-51 000,00</b>	<b>-35 760,35</b>
<b>26</b>	<b>Sport und außerschulische Leibeserziehung</b>									
<b>261</b>	<b>Sportausbildungsstätten</b>									
<b>261000</b>	<b>Sportausbildungsstätten</b>									
<b>Operative Gebarung</b>										
<b>SU 21 / 31</b>	<b>Summe Erträge / Einzahlungen operative Gebarung</b>				<b>0,00</b>	<b>0,00</b>	<b>0,00</b>	<b>0,00</b>	<b>0,00</b>	<b>0,00</b>
1/261000-680000	Planmäßige Abschreibung	2226			14 200,00	14 200,00	14 203,93	0,00	0,00	0,00
<b>SU 22 / 32</b>	<b>Summe Aufwendungen / Auszahlungen operative Gebarung</b>				<b>14 200,00</b>	<b>14 200,00</b>	<b>14 203,93</b>	<b>0,00</b>	<b>0,00</b>	<b>0,00</b>
<b>SA 0 / SA 1</b>	<b>(0) Nettoergebnis (21 - 22) / (1) Geldfluss operative Gebarung (31 - 32)</b>				<b>-14 200,00</b>	<b>-14 200,00</b>	<b>-14 203,93</b>	<b>0,00</b>	<b>0,00</b>	<b>0,00</b>
<b>SU 23</b>	<b>Summe Haushaltsrücklagen</b>				<b>0,00</b>	<b>0,00</b>	<b>0,00</b>	<b>0,00</b>	<b>0,00</b>	<b>0,00</b>
<b>SA00</b>	<b>Nettoergebnis nach Zuw./Entn. Haushaltsrücklagen (Saldo 0 +/- SU23)</b>				<b>-14 200,00</b>	<b>-14 200,00</b>	<b>-14 203,93</b>			
<b>Investive Gebarung</b>										
<b>SU 33</b>	<b>Summe Einzahlungen investive Gebarung</b>							<b>0,00</b>	<b>0,00</b>	<b>0,00</b>

	MVAG	VC	QU	Ergebnisvoranschlag			Finanzierungsvoranschlag					
				EH	FH	VA 2022	VA 2021	RA 2020	VA 2022	VA 2021	RA 2020	
<b>SU 34</b>												
	<b>Summe Auszahlungen investive Gebarung</b>								<b>0,00</b>	<b>0,00</b>	<b>0,00</b>	
<b>SA2</b>									<b>0,00</b>	<b>0,00</b>	<b>0,00</b>	
	<b>Saldo (2) Geldfluss aus der Investiven Gebarung (33 – 34)</b>								<b>0,00</b>	<b>0,00</b>	<b>0,00</b>	
<b>SA3</b>									<b>0,00</b>	<b>0,00</b>	<b>0,00</b>	
	<b>Saldo (3) Nettofinanzierungssaldo (Saldo 1 + Saldo 2)</b>								<b>0,00</b>	<b>0,00</b>	<b>0,00</b>	
<b>Finanzierungstätigkeit</b>												
<b>SU 35</b>									<b>0,00</b>	<b>0,00</b>	<b>0,00</b>	
	<b>Summe Einzahlungen aus der Finanzierungstätigkeit</b>								<b>0,00</b>	<b>0,00</b>	<b>0,00</b>	
<b>SU 36</b>									<b>0,00</b>	<b>0,00</b>	<b>0,00</b>	
	<b>Summe Auszahlungen aus der Finanzierungstätigkeit</b>								<b>0,00</b>	<b>0,00</b>	<b>0,00</b>	
<b>SA4</b>									<b>0,00</b>	<b>0,00</b>	<b>0,00</b>	
	<b>Saldo (4) Geldfluss aus der Finanzierungstätigkeit (35 – 36)</b>								<b>0,00</b>	<b>0,00</b>	<b>0,00</b>	
<b>SA5</b>									<b>0,00</b>	<b>0,00</b>	<b>0,00</b>	
	<b>Saldo (5) Geldfluss aus der voranschlagswirksamen Gebarung (Saldo 3 + Saldo 4)</b>								<b>0,00</b>	<b>0,00</b>	<b>0,00</b>	
<b>262 Sportplätze</b>												
<b>262000 Fußballplätze</b>												
<b>Operative Gebarung</b>												
<b>SU 21 / 31</b>									<b>0,00</b>	<b>0,00</b>	<b>0,00</b>	<b>0,00</b>
	<b>Summe Erträge / Einzahlungen operative Gebarung</b>								<b>0,00</b>	<b>0,00</b>	<b>0,00</b>	<b>0,00</b>
1/262000-451000	Heizkosten	2221	3221	23	700,00	700,00	609,69	700,00	700,00	700,00	609,69	609,69
1/262000-618000	Instandhaltung allg.	2224	3224	24	1 500,00	1 500,00	1 374,44	1 500,00	1 500,00	1 500,00	1 374,44	1 374,44
1/262000-670000	Versicherungen	2222	3222	24	5 000,00	3 500,00	2 818,84	5 000,00	3 500,00	3 500,00	2 818,84	2 818,84
1/262000-680000	Planmäßige Abschreibung	2226			8 700,00	8 700,00	8 695,11	0,00	0,00	0,00	0,00	0,00
1/262000-710000	öffentl. Abgaben HUG, Pacht	2225	3225	24	6 500,00	6 500,00	4 595,73	6 500,00	6 500,00	6 500,00	4 595,73	4 595,73
1/262000-728500	Vergütung Eigenleistung Gemeindebauhof	2225	3225	24	4 000,00	4 000,00	1 088,00	4 000,00	4 000,00	4 000,00	1 088,00	1 088,00
1/262000-757000	Subvention	2234	3234	27	20 000,00	3 500,00	3 000,00	20 000,00	3 500,00	3 500,00	3 000,00	3 000,00
<b>SU 22 / 32</b>					<b>46 400,00</b>	<b>28 400,00</b>	<b>22 181,81</b>	<b>37 700,00</b>	<b>19 700,00</b>	<b>19 700,00</b>	<b>13 486,70</b>	<b>13 486,70</b>
	<b>Summe Aufwendungen / Auszahlungen operative Gebarung</b>				<b>46 400,00</b>	<b>28 400,00</b>	<b>22 181,81</b>	<b>37 700,00</b>	<b>19 700,00</b>	<b>19 700,00</b>	<b>13 486,70</b>	<b>13 486,70</b>
<b>SA 0 / SA 1</b>					<b>-46 400,00</b>	<b>-28 400,00</b>	<b>-22 181,81</b>	<b>-37 700,00</b>	<b>-19 700,00</b>	<b>-19 700,00</b>	<b>-13 486,70</b>	<b>-13 486,70</b>
	<b>(0) Nettoergebnis (21 - 22) / (1) Geldfluss operative Gebarung (31 – 32)</b>				<b>-46 400,00</b>	<b>-28 400,00</b>	<b>-22 181,81</b>	<b>-37 700,00</b>	<b>-19 700,00</b>	<b>-19 700,00</b>	<b>-13 486,70</b>	<b>-13 486,70</b>
<b>SU 23</b>					<b>0,00</b>	<b>0,00</b>	<b>0,00</b>	<b>0,00</b>	<b>0,00</b>	<b>0,00</b>	<b>0,00</b>	<b>0,00</b>
	<b>Summe Haushaltsrücklagen</b>				<b>0,00</b>	<b>0,00</b>	<b>0,00</b>	<b>0,00</b>	<b>0,00</b>	<b>0,00</b>	<b>0,00</b>	<b>0,00</b>
<b>SA00</b>					<b>-46 400,00</b>	<b>-28 400,00</b>	<b>-22 181,81</b>					
	<b>Nettoergebnis nach Zuw./Entn. Haushaltsrücklagen (Saldo 0 +/- SU23)</b>				<b>-46 400,00</b>	<b>-28 400,00</b>	<b>-22 181,81</b>					
<b>Investive Gebarung</b>												
<b>SU 33</b>									<b>0,00</b>	<b>0,00</b>	<b>0,00</b>	<b>0,00</b>
	<b>Summe Einzahlungen investive Gebarung</b>								<b>0,00</b>	<b>0,00</b>	<b>0,00</b>	<b>0,00</b>
<b>SU 34</b>									<b>0,00</b>	<b>0,00</b>	<b>0,00</b>	<b>0,00</b>
	<b>Summe Auszahlungen investive Gebarung</b>								<b>0,00</b>	<b>0,00</b>	<b>0,00</b>	<b>0,00</b>
<b>SA2</b>									<b>0,00</b>	<b>0,00</b>	<b>0,00</b>	<b>0,00</b>
	<b>Saldo (2) Geldfluss aus der Investiven Gebarung (33 – 34)</b>								<b>0,00</b>	<b>0,00</b>	<b>0,00</b>	<b>0,00</b>
<b>SA3</b>									<b>-37 700,00</b>	<b>-19 700,00</b>	<b>-13 486,70</b>	<b>-13 486,70</b>
	<b>Saldo (3) Nettofinanzierungssaldo (Saldo 1 + Saldo 2)</b>								<b>-37 700,00</b>	<b>-19 700,00</b>	<b>-13 486,70</b>	<b>-13 486,70</b>
<b>Finanzierungstätigkeit</b>												
<b>SU 35</b>									<b>0,00</b>	<b>0,00</b>	<b>0,00</b>	<b>0,00</b>
	<b>Summe Einzahlungen aus der Finanzierungstätigkeit</b>								<b>0,00</b>	<b>0,00</b>	<b>0,00</b>	<b>0,00</b>
<b>SU 36</b>									<b>0,00</b>	<b>0,00</b>	<b>0,00</b>	<b>0,00</b>
	<b>Summe Auszahlungen aus der Finanzierungstätigkeit</b>								<b>0,00</b>	<b>0,00</b>	<b>0,00</b>	<b>0,00</b>
<b>SA4</b>									<b>0,00</b>	<b>0,00</b>	<b>0,00</b>	<b>0,00</b>
	<b>Saldo (4) Geldfluss aus der Finanzierungstätigkeit (35 – 36)</b>								<b>0,00</b>	<b>0,00</b>	<b>0,00</b>	<b>0,00</b>
<b>SA5</b>									<b>-37 700,00</b>	<b>-19 700,00</b>	<b>-13 486,70</b>	<b>-13 486,70</b>
	<b>Saldo (5) Geldfluss aus der voranschlagswirksamen Gebarung (Saldo 3 + Saldo 4)</b>								<b>-37 700,00</b>	<b>-19 700,00</b>	<b>-13 486,70</b>	<b>-13 486,70</b>

		MVAG		VC QU	Ergebnisvoranschlag			Finanzierungsvoranschlag		
		EH	FH		VA 2022	VA 2021	RA 2020	VA 2022	VA 2021	RA 2020
<b>264</b>	<b>Eislaufplätze und –hallen</b>									
<b>264000</b>	<b>Kunsteislaufplatz</b>									
<b>Operative Gebarung</b>										
2/264000+867000	Transfers von privaten Organisationen ohne Erwerbszweck	2124	3124	16	0,00	3 800,00	0,00	0,00	3 800,00	0,00
<b>SU 21 / 31</b>	<b>Summe Erträge / Einzahlungen operative Gebarung</b>				<b>0,00</b>	<b>3 800,00</b>	<b>0,00</b>	<b>0,00</b>	<b>3 800,00</b>	<b>0,00</b>
1/264000-451000	Beheizung	2221	3221	23	2 100,00	2 100,00	2 050,00	2 100,00	2 100,00	2 050,00
1/264000-618000	Instandhaltung Eislaufplatz	2224	3224	24	2 000,00	2 000,00	235,71	2 000,00	2 000,00	235,71
1/264000-670000	Versicherungen	2222	3222	24	1 500,00	1 500,00	1 331,34	1 500,00	1 500,00	1 331,34
1/264000-680000	Planmäßige Abschreibung	2226			15 900,00	15 900,00	15 917,14	0,00	0,00	0,00
1/264000-726000	Beitrag	2225	3225	24	3 800,00	3 800,00	3 779,00	3 800,00	3 800,00	3 779,00
1/264000-728500	Vergütung Eigenleistung Gemeindebauhof	2225	3225	24	7 000,00	7 000,00	2 401,00	7 000,00	7 000,00	2 401,00
1/264000-757000	Subvention div. Eisvereine	2234	3234	27	400,00	400,00	400,00	400,00	400,00	400,00
<b>SU 22 / 32</b>	<b>Summe Aufwendungen / Auszahlungen operative Gebarung</b>				<b>32 700,00</b>	<b>32 700,00</b>	<b>26 114,19</b>	<b>16 800,00</b>	<b>16 800,00</b>	<b>10 197,05</b>
<b>SA 0 / SA 1</b>	<b>(0) Nettoergebnis (21 - 22) / (1) Geldfluss operative Gebarung (31 – 32)</b>				<b>-32 700,00</b>	<b>-28 900,00</b>	<b>-26 114,19</b>	<b>-16 800,00</b>	<b>-13 000,00</b>	<b>-10 197,05</b>
<b>SU 23</b>	<b>Summe Haushaltsrücklagen</b>				<b>0,00</b>	<b>0,00</b>	<b>0,00</b>	<b>0,00</b>	<b>0,00</b>	<b>0,00</b>
<b>SA00</b>	<b>Nettoergebnis nach Zuw./Entn. Haushaltsrücklagen (Saldo 0 +/- SU23)</b>				<b>-32 700,00</b>	<b>-28 900,00</b>	<b>-26 114,19</b>			
<b>Investive Gebarung</b>										
<b>SU 33</b>	<b>Summe Einzahlungen investive Gebarung</b>							<b>0,00</b>	<b>0,00</b>	<b>0,00</b>
<b>SU 34</b>	<b>Summe Auszahlungen investive Gebarung</b>							<b>0,00</b>	<b>0,00</b>	<b>0,00</b>
<b>SA2</b>	<b>Saldo (2) Geldfluss aus der Investiven Gebarung (33 – 34)</b>							<b>0,00</b>	<b>0,00</b>	<b>0,00</b>
<b>SA3</b>	<b>Saldo (3) Nettofinanzierungssaldo (Saldo 1 + Saldo 2)</b>							<b>-16 800,00</b>	<b>-13 000,00</b>	<b>-10 197,05</b>
<b>Finanzierungstätigkeit</b>										
<b>SU 35</b>	<b>Summe Einzahlungen aus der Finanzierungstätigkeit</b>							<b>0,00</b>	<b>0,00</b>	<b>0,00</b>
<b>SU 36</b>	<b>Summe Auszahlungen aus der Finanzierungstätigkeit</b>							<b>0,00</b>	<b>0,00</b>	<b>0,00</b>
<b>SA4</b>	<b>Saldo (4) Geldfluss aus der Finanzierungstätigkeit (35 – 36)</b>							<b>0,00</b>	<b>0,00</b>	<b>0,00</b>
<b>SA5</b>	<b>Saldo (5) Geldfluss aus der voranschlagswirksamen Gebarung (Saldo 3 + Saldo 4)</b>							<b>-16 800,00</b>	<b>-13 000,00</b>	<b>-10 197,05</b>
<b>265</b>	<b>Tennisplätze und –hallen</b>									
<b>265000</b>	<b>Tennisplätze</b>									
<b>Operative Gebarung</b>										
<b>SU 21 / 31</b>	<b>Summe Erträge / Einzahlungen operative Gebarung</b>				<b>0,00</b>	<b>0,00</b>	<b>0,00</b>	<b>0,00</b>	<b>0,00</b>	<b>0,00</b>
1/265000-618000	Instandhaltung Tennis	2224	3224	24	1 000,00	1 000,00	6 846,48	1 000,00	1 000,00	6 846,48
1/265000-710000	öfft. Abgaben	2225	3225	24	200,00	200,00	41,40	200,00	200,00	41,40
1/265000-728500	Vergütung Eigenleistung Gemeindebauhof	2225	3225	24	1 000,00	1 000,00	186,00	1 000,00	1 000,00	186,00
1/265000-757000	Subvention Tennisverein	2234	3234	27	1 000,00	1 000,00	1 720,00	1 000,00	1 000,00	1 720,00
<b>SU 22 / 32</b>	<b>Summe Aufwendungen / Auszahlungen operative Gebarung</b>				<b>3 200,00</b>	<b>3 200,00</b>	<b>8 793,88</b>	<b>3 200,00</b>	<b>3 200,00</b>	<b>8 793,88</b>

	MVAG	VC QU	Ergebnisvoranschlag			Finanzierungsvoranschlag						
			EH	FH	VA 2022	VA 2021	RA 2020	VA 2022	VA 2021	RA 2020		
<b>SA 0 / SA 1</b>			<b>(0) Nettoergebnis (21 - 22) / (1) Geldfluss operative Gebarung (31 – 32)</b>			<b>-3 200,00</b>	<b>-3 200,00</b>	<b>-8 793,88</b>	<b>-3 200,00</b>	<b>-3 200,00</b>	<b>-8 793,88</b>	
<b>SU 23</b>			<b>Summe Haushaltsrücklagen</b>			<b>0,00</b>	<b>0,00</b>	<b>0,00</b>	<b>0,00</b>	<b>0,00</b>	<b>0,00</b>	
<b>SA00</b>			<b>Nettoergebnis nach Zuw./Entn. Haushaltsrücklagen (Saldo 0 +/- SU23)</b>			<b>-3 200,00</b>	<b>-3 200,00</b>	<b>-8 793,88</b>				
<b>Investive Gebarung</b>												
<b>SU 33</b>			<b>Summe Einzahlungen investive Gebarung</b>						<b>0,00</b>	<b>0,00</b>	<b>0,00</b>	
<b>SU 34</b>			<b>Summe Auszahlungen investive Gebarung</b>						<b>0,00</b>	<b>0,00</b>	<b>0,00</b>	
<b>SA2</b>			<b>Saldo (2) Geldfluss aus der Investiven Gebarung (33 – 34)</b>						<b>0,00</b>	<b>0,00</b>	<b>0,00</b>	
<b>SA3</b>			<b>Saldo (3) Nettofinanzierungssaldo (Saldo 1 + Saldo 2)</b>						<b>-3 200,00</b>	<b>-3 200,00</b>	<b>-8 793,88</b>	
<b>Finanzierungstätigkeit</b>												
<b>SU 35</b>			<b>Summe Einzahlungen aus der Finanzierungstätigkeit</b>						<b>0,00</b>	<b>0,00</b>	<b>0,00</b>	
<b>SU 36</b>			<b>Summe Auszahlungen aus der Finanzierungstätigkeit</b>						<b>0,00</b>	<b>0,00</b>	<b>0,00</b>	
<b>SA4</b>			<b>Saldo (4) Geldfluss aus der Finanzierungstätigkeit (35 – 36)</b>						<b>0,00</b>	<b>0,00</b>	<b>0,00</b>	
<b>SA5</b>			<b>Saldo (5) Geldfluss aus der voranschlagswirksamen Gebarung (Saldo 3 + Saldo 4)</b>						<b>-3 200,00</b>	<b>-3 200,00</b>	<b>-8 793,88</b>	
<b>265100</b>			<b>Tennishalle</b>									
<b>Operative Gebarung</b>												
<b>SU 21 / 31</b>			<b>Summe Erträge / Einzahlungen operative Gebarung</b>			<b>0,00</b>	<b>0,00</b>	<b>0,00</b>	<b>0,00</b>	<b>0,00</b>	<b>0,00</b>	
1/265100-600000			Energiebezüge (Strom und Gas) für Tennishalle (Waldzeile 698)	2222	3222	24	1 000,00	2 000,00	0,00	1 000,00	2 000,00	0,00
1/265100-700000			Mietzins Tennishalle (Garser Kommunal GmbH)	2223	3223	24	26 400,00	26 400,00	26 400,00	26 400,00	26 400,00	26 400,00
1/265100-710000			öfft. Abgaben	2225	3225	24	1 500,00	3 000,00	0,00	1 500,00	3 000,00	0,00
<b>SU 22 / 32</b>			<b>Summe Aufwendungen / Auszahlungen operative Gebarung</b>			<b>28 900,00</b>	<b>31 400,00</b>	<b>26 400,00</b>	<b>28 900,00</b>	<b>31 400,00</b>	<b>26 400,00</b>	
<b>SA 0 / SA 1</b>			<b>(0) Nettoergebnis (21 - 22) / (1) Geldfluss operative Gebarung (31 – 32)</b>			<b>-28 900,00</b>	<b>-31 400,00</b>	<b>-26 400,00</b>	<b>-28 900,00</b>	<b>-31 400,00</b>	<b>-26 400,00</b>	
<b>SU 23</b>			<b>Summe Haushaltsrücklagen</b>			<b>0,00</b>	<b>0,00</b>	<b>0,00</b>	<b>0,00</b>	<b>0,00</b>	<b>0,00</b>	
<b>SA00</b>			<b>Nettoergebnis nach Zuw./Entn. Haushaltsrücklagen (Saldo 0 +/- SU23)</b>			<b>-28 900,00</b>	<b>-31 400,00</b>	<b>-26 400,00</b>				
<b>Investive Gebarung</b>												
<b>SU 33</b>			<b>Summe Einzahlungen investive Gebarung</b>						<b>0,00</b>	<b>0,00</b>	<b>0,00</b>	
<b>SU 34</b>			<b>Summe Auszahlungen investive Gebarung</b>						<b>0,00</b>	<b>0,00</b>	<b>0,00</b>	
<b>SA2</b>			<b>Saldo (2) Geldfluss aus der Investiven Gebarung (33 – 34)</b>						<b>0,00</b>	<b>0,00</b>	<b>0,00</b>	
<b>SA3</b>			<b>Saldo (3) Nettofinanzierungssaldo (Saldo 1 + Saldo 2)</b>						<b>-28 900,00</b>	<b>-31 400,00</b>	<b>-26 400,00</b>	
<b>Finanzierungstätigkeit</b>												
<b>SU 35</b>			<b>Summe Einzahlungen aus der Finanzierungstätigkeit</b>						<b>0,00</b>	<b>0,00</b>	<b>0,00</b>	
<b>SU 36</b>			<b>Summe Auszahlungen aus der Finanzierungstätigkeit</b>						<b>0,00</b>	<b>0,00</b>	<b>0,00</b>	
<b>SA4</b>			<b>Saldo (4) Geldfluss aus der Finanzierungstätigkeit (35 – 36)</b>						<b>0,00</b>	<b>0,00</b>	<b>0,00</b>	
<b>SA5</b>			<b>Saldo (5) Geldfluss aus der voranschlagswirksamen Gebarung (Saldo 3 + Saldo 4)</b>						<b>-28 900,00</b>	<b>-31 400,00</b>	<b>-26 400,00</b>	

		MVAG VC QU			Ergebnisvoranschlag			Finanzierungsvoranschlag		
		EH	FH		VA 2022	VA 2021	RA 2020	VA 2022	VA 2021	RA 2020
<b>269</b>	<b>Sonstige Einrichtungen und Maßnahmen</b>									
<b>269000</b>	<b>Allg. Sportförderung</b>									
<b>Operative Gebarung</b>										
2/269000+811000	Mieten/Pachte (Beachvolleyball, Tennis etc.)	2115	3115	14	0,00	0,00	9,85	0,00	0,00	9,85
<b>SU 21 / 31</b>	<b>Summe Erträge / Einzahlungen operative Gebarung</b>				<b>0,00</b>	<b>0,00</b>	<b>9,85</b>	<b>0,00</b>	<b>0,00</b>	<b>9,85</b>
1/269000-728000	Sportförderung Werbung	2225	3225	24	2 500,00	2 500,00	0,00	2 500,00	2 500,00	0,00
1/269000-757000	Subvention Sportvereine	2234	3234	27	2 500,00	2 500,00	450,00	2 500,00	2 500,00	450,00
<b>SU 22 / 32</b>	<b>Summe Aufwendungen / Auszahlungen operative Gebarung</b>				<b>5 000,00</b>	<b>5 000,00</b>	<b>450,00</b>	<b>5 000,00</b>	<b>5 000,00</b>	<b>450,00</b>
<b>SA 0 / SA 1</b>	<b>(0) Nettoergebnis (21 - 22) / (1) Geldfluss operative Gebarung (31 – 32)</b>				<b>-5 000,00</b>	<b>-5 000,00</b>	<b>-440,15</b>	<b>-5 000,00</b>	<b>-5 000,00</b>	<b>-440,15</b>
<b>SU 23</b>	<b>Summe Haushaltsrücklagen</b>				<b>0,00</b>	<b>0,00</b>	<b>0,00</b>	<b>0,00</b>	<b>0,00</b>	<b>0,00</b>
<b>SA00</b>	<b>Nettoergebnis nach Zuw./Entn. Haushaltsrücklagen (Saldo 0 +/- SU23)</b>				<b>-5 000,00</b>	<b>-5 000,00</b>	<b>-440,15</b>			
<b>Investive Gebarung</b>										
<b>SU 33</b>	<b>Summe Einzahlungen investive Gebarung</b>							<b>0,00</b>	<b>0,00</b>	<b>0,00</b>
<b>SU 34</b>	<b>Summe Auszahlungen investive Gebarung</b>							<b>0,00</b>	<b>0,00</b>	<b>0,00</b>
<b>SA2</b>	<b>Saldo (2) Geldfluss aus der Investiven Gebarung (33 – 34)</b>							<b>0,00</b>	<b>0,00</b>	<b>0,00</b>
<b>SA3</b>	<b>Saldo (3) Nettofinanzierungssaldo (Saldo 1 + Saldo 2)</b>							<b>-5 000,00</b>	<b>-5 000,00</b>	<b>-440,15</b>
<b>Finanzierungstätigkeit</b>										
<b>SU 35</b>	<b>Summe Einzahlungen aus der Finanzierungstätigkeit</b>							<b>0,00</b>	<b>0,00</b>	<b>0,00</b>
<b>SU 36</b>	<b>Summe Auszahlungen aus der Finanzierungstätigkeit</b>							<b>0,00</b>	<b>0,00</b>	<b>0,00</b>
<b>SA4</b>	<b>Saldo (4) Geldfluss aus der Finanzierungstätigkeit (35 – 36)</b>							<b>0,00</b>	<b>0,00</b>	<b>0,00</b>
<b>SA5</b>	<b>Saldo (5) Geldfluss aus der voranschlagswirksamen Gebarung (Saldo 3 + Saldo 4)</b>							<b>-5 000,00</b>	<b>-5 000,00</b>	<b>-440,15</b>
<b>27</b>	<b>Erwachsenenbildung</b>									
<b>273</b>	<b>Volksbüchereien</b>									
<b>273000</b>	<b>Gemeindebücherei</b>									
<b>Operative Gebarung</b>										
2/273000+810000	Leihgebühren Bücherei	2114	3114	13	2 500,00	2 500,00	1 894,90	2 500,00	2 500,00	1 894,90
2/273000+861000	Subvention Land NÖ	2121	3121	15	0,00	0,00	500,00	0,00	0,00	500,00
<b>SU 21 / 31</b>	<b>Summe Erträge / Einzahlungen operative Gebarung</b>				<b>2 500,00</b>	<b>2 500,00</b>	<b>2 394,90</b>	<b>2 500,00</b>	<b>2 500,00</b>	<b>2 394,90</b>
1/273000-451000	Bücherei Beheizung (Räumlichkeiten Hauptplatz 83)	2221	3221	23	3 000,00	3 000,00	2 736,93	3 000,00	3 000,00	2 736,93
1/273000-457000	Büchereinkauf	2221	3221	23	3 500,00	3 500,00	2 379,91	3 500,00	3 500,00	2 379,91
1/273000-520000	Personalaufwand Aushilfen	2211	3211	20	2 600,00	2 400,00	3 777,48	2 600,00	2 400,00	3 777,48
1/273000-582000	sonst. DGBTG	2212	3212	20	100,00	100,00	666,11	100,00	100,00	666,11
1/273000-618000	Instandhaltung Bücherei	2224	3224	24	500,00	500,00	284,79	500,00	500,00	284,79
1/273000-723000	Weihnachtsgutscheine	2225	3225	24	200,00	100,00	100,00	200,00	100,00	100,00

		MVAG VC QU			Ergebnisvoranschlag			Finanzierungsvoranschlag		
		EH	FH		VA 2022	VA 2021	RA 2020	VA 2022	VA 2021	RA 2020
1/273000-725000	Bibliothekserfordernisse	2225	3225	24	500,00	500,00	371,21	500,00	500,00	371,21
1/273000-728500	Vergütung Eigenleistung Gemeindebauhof	2225	3225	24	3 000,00	3 000,00	0,00	3 000,00	3 000,00	0,00
<b>SU 22 / 32</b>	<b>Summe Aufwendungen / Auszahlungen operative Gebarung</b>				<b>13 400,00</b>	<b>13 100,00</b>	<b>10 316,43</b>	<b>13 400,00</b>	<b>13 100,00</b>	<b>10 316,43</b>
<b>SA 0 / SA 1</b>	<b>(0) Nettoergebnis (21 - 22) / (1) Geldfluss operative Gebarung (31 - 32)</b>				<b>-10 900,00</b>	<b>-10 600,00</b>	<b>-7 921,53</b>	<b>-10 900,00</b>	<b>-10 600,00</b>	<b>-7 921,53</b>
<b>SU 23</b>	<b>Summe Haushaltsrücklagen</b>				<b>0,00</b>	<b>0,00</b>	<b>0,00</b>	<b>0,00</b>	<b>0,00</b>	<b>0,00</b>
<b>SA00</b>	<b>Nettoergebnis nach Zuw./Entn. Haushaltsrücklagen (Saldo 0 +/- SU23)</b>				<b>-10 900,00</b>	<b>-10 600,00</b>	<b>-7 921,53</b>			
<b>Investive Gebarung</b>										
<b>SU 33</b>	<b>Summe Einzahlungen investive Gebarung</b>							<b>0,00</b>	<b>0,00</b>	<b>0,00</b>
<b>SU 34</b>	<b>Summe Auszahlungen investive Gebarung</b>							<b>0,00</b>	<b>0,00</b>	<b>0,00</b>
<b>SA2</b>	<b>Saldo (2) Geldfluss aus der Investiven Gebarung (33 - 34)</b>							<b>0,00</b>	<b>0,00</b>	<b>0,00</b>
<b>SA3</b>	<b>Saldo (3) Nettofinanzierungssaldo (Saldo 1 + Saldo 2)</b>							<b>-10 900,00</b>	<b>-10 600,00</b>	<b>-7 921,53</b>
<b>Finanzierungstätigkeit</b>										
<b>SU 35</b>	<b>Summe Einzahlungen aus der Finanzierungstätigkeit</b>							<b>0,00</b>	<b>0,00</b>	<b>0,00</b>
<b>SU 36</b>	<b>Summe Auszahlungen aus der Finanzierungstätigkeit</b>							<b>0,00</b>	<b>0,00</b>	<b>0,00</b>
<b>SA4</b>	<b>Saldo (4) Geldfluss aus der Finanzierungstätigkeit (35 - 36)</b>							<b>0,00</b>	<b>0,00</b>	<b>0,00</b>
<b>SA5</b>	<b>Saldo (5) Geldfluss aus der voranschlagswirksamen Gebarung (Saldo 3 + Saldo 4)</b>							<b>-10 900,00</b>	<b>-10 600,00</b>	<b>-7 921,53</b>
<b>28</b>	<b>Forschung und Wissenschaft</b>									
<b>282</b>	<b>Studienbeihilfen</b>									
<b>282000</b>	<b>Studienbeihilfen</b>									
<b>Operative Gebarung</b>										
<b>SU 21 / 31</b>	<b>Summe Erträge / Einzahlungen operative Gebarung</b>				<b>0,00</b>	<b>0,00</b>	<b>0,00</b>	<b>0,00</b>	<b>0,00</b>	<b>0,00</b>
1/282000-768000	Fahrtkostenzuschuss NÖ Studierende	2234	3234	27	3 500,00	3 500,00	3 700,00	3 500,00	3 500,00	3 700,00
<b>SU 22 / 32</b>	<b>Summe Aufwendungen / Auszahlungen operative Gebarung</b>				<b>3 500,00</b>	<b>3 500,00</b>	<b>3 700,00</b>	<b>3 500,00</b>	<b>3 500,00</b>	<b>3 700,00</b>
<b>SA 0 / SA 1</b>	<b>(0) Nettoergebnis (21 - 22) / (1) Geldfluss operative Gebarung (31 - 32)</b>				<b>-3 500,00</b>	<b>-3 500,00</b>	<b>-3 700,00</b>	<b>-3 500,00</b>	<b>-3 500,00</b>	<b>-3 700,00</b>
<b>SU 23</b>	<b>Summe Haushaltsrücklagen</b>				<b>0,00</b>	<b>0,00</b>	<b>0,00</b>	<b>0,00</b>	<b>0,00</b>	<b>0,00</b>
<b>SA00</b>	<b>Nettoergebnis nach Zuw./Entn. Haushaltsrücklagen (Saldo 0 +/- SU23)</b>				<b>-3 500,00</b>	<b>-3 500,00</b>	<b>-3 700,00</b>			
<b>Investive Gebarung</b>										
<b>SU 33</b>	<b>Summe Einzahlungen investive Gebarung</b>							<b>0,00</b>	<b>0,00</b>	<b>0,00</b>
<b>SU 34</b>	<b>Summe Auszahlungen investive Gebarung</b>							<b>0,00</b>	<b>0,00</b>	<b>0,00</b>
<b>SA2</b>	<b>Saldo (2) Geldfluss aus der Investiven Gebarung (33 - 34)</b>							<b>0,00</b>	<b>0,00</b>	<b>0,00</b>
<b>SA3</b>	<b>Saldo (3) Nettofinanzierungssaldo (Saldo 1 + Saldo 2)</b>							<b>-3 500,00</b>	<b>-3 500,00</b>	<b>-3 700,00</b>
<b>Finanzierungstätigkeit</b>										
<b>SU 35</b>	<b>Summe Einzahlungen aus der Finanzierungstätigkeit</b>							<b>0,00</b>	<b>0,00</b>	<b>0,00</b>
<b>SU 36</b>	<b>Summe Auszahlungen aus der Finanzierungstätigkeit</b>							<b>0,00</b>	<b>0,00</b>	<b>0,00</b>
<b>SA4</b>	<b>Saldo (4) Geldfluss aus der Finanzierungstätigkeit (35 - 36)</b>							<b>0,00</b>	<b>0,00</b>	<b>0,00</b>



	MVAG		VC QU	Ergebnisvoranschlag			Finanzierungsvoranschlag		
	EH	FH		VA 2022	VA 2021	RA 2020	VA 2022	VA 2021	RA 2020
<b>SA5</b>	Saldo (5) Geldfluss aus der voranschlagswirksamen Gebarung (Saldo 3 + Saldo 4)						-3 500,00	-3 500,00	-3 700,00

	MVAG	VC QU	Ergebnisvoranschlag			Finanzierungsvoranschlag				
			EH	FH	VA 2022	VA 2021	RA 2020	VA 2022	VA 2021	RA 2020
<b>3 Kunst, Kultur und Kultus</b>										
<b>32</b>	<b>Musik und darstellende Kunst</b>									
<b>321</b>	<b>Einrichtungen der Musikpflege</b>									
<b>321000</b>	<b>Musikschulen und -vereine</b>									
<b>Operative Gebarung</b>										
<b>SU 21 / 31</b>	<b>Summe Erträge / Einzahlungen operative Gebarung</b>			<b>0,00</b>	<b>0,00</b>	<b>0,00</b>	<b>0,00</b>	<b>0,00</b>	<b>0,00</b>	<b>0,00</b>
1/321000-618000	Instandhaltung Musikschule	2224	3224	24	17 200,00	500,00	199,00	17 200,00	500,00	199,00
1/321000-700000	Betriebskosten Musikschule HS	2223	3223	24	8 500,00	8 500,00	7 315,67	8 500,00	8 500,00	7 315,67
1/321000-752000	Verbandsbeitrag Musikschule	2231	3231	26	73 300,00	87 200,00	80 797,34	73 300,00	87 200,00	80 797,34
1/321000-757000	Subvention Musikvereine	2234	3234	27	1 500,00	1 500,00	1 500,00	1 500,00	1 500,00	1 500,00
<b>SU 22 / 32</b>	<b>Summe Aufwendungen / Auszahlungen operative Gebarung</b>			<b>100 500,00</b>	<b>97 700,00</b>	<b>89 812,01</b>	<b>100 500,00</b>	<b>97 700,00</b>	<b>89 812,01</b>	<b>89 812,01</b>
<b>SA 0 / SA 1</b>	<b>(0) Nettoergebnis (21 - 22) / (1) Geldfluss operative Gebarung (31 - 32)</b>			<b>-100 500,00</b>	<b>-97 700,00</b>	<b>-89 812,01</b>	<b>-100 500,00</b>	<b>-97 700,00</b>	<b>-89 812,01</b>	<b>-89 812,01</b>
<b>SU 23</b>	<b>Summe Haushaltsrücklagen</b>			<b>0,00</b>	<b>0,00</b>	<b>0,00</b>	<b>0,00</b>	<b>0,00</b>	<b>0,00</b>	<b>0,00</b>
<b>SA00</b>	<b>Nettoergebnis nach Zuw./Entn. Haushaltsrücklagen (Saldo 0 +/- SU23)</b>			<b>-100 500,00</b>	<b>-97 700,00</b>	<b>-89 812,01</b>				
<b>Investive Gebarung</b>										
<b>SU 33</b>	<b>Summe Einzahlungen investive Gebarung</b>						<b>0,00</b>	<b>0,00</b>	<b>0,00</b>	<b>0,00</b>
<b>SU 34</b>	<b>Summe Auszahlungen investive Gebarung</b>						<b>0,00</b>	<b>0,00</b>	<b>0,00</b>	<b>0,00</b>
<b>SA2</b>	<b>Saldo (2) Geldfluss aus der Investiven Gebarung (33 - 34)</b>						<b>0,00</b>	<b>0,00</b>	<b>0,00</b>	<b>0,00</b>
<b>SA3</b>	<b>Saldo (3) Nettofinanzierungssaldo (Saldo 1 + Saldo 2)</b>						<b>-100 500,00</b>	<b>-97 700,00</b>	<b>-89 812,01</b>	<b>-89 812,01</b>
<b>Finanzierungstätigkeit</b>										
<b>SU 35</b>	<b>Summe Einzahlungen aus der Finanzierungstätigkeit</b>						<b>0,00</b>	<b>0,00</b>	<b>0,00</b>	<b>0,00</b>
<b>SU 36</b>	<b>Summe Auszahlungen aus der Finanzierungstätigkeit</b>						<b>0,00</b>	<b>0,00</b>	<b>0,00</b>	<b>0,00</b>
<b>SA4</b>	<b>Saldo (4) Geldfluss aus der Finanzierungstätigkeit (35 - 36)</b>						<b>0,00</b>	<b>0,00</b>	<b>0,00</b>	<b>0,00</b>
<b>SA5</b>	<b>Saldo (5) Geldfluss aus der voranschlagswirksamen Gebarung (Saldo 3 + Saldo 4)</b>						<b>-100 500,00</b>	<b>-97 700,00</b>	<b>-89 812,01</b>	<b>-89 812,01</b>
<b>36</b>	<b>Heimatpflege</b>									
<b>360</b>	<b>Heimtmuseen</b>									
<b>360000</b>	<b>Heimtmuseen</b>									
<b>Operative Gebarung</b>										
2/360000+816100	Kostensersatz Verkauf Chronik Gars	2114	3114	13	1 000,00	1 000,00	811,50	1 000,00	1 000,00	811,50
<b>SU 21 / 31</b>	<b>Summe Erträge / Einzahlungen operative Gebarung</b>			<b>1 000,00</b>	<b>1 000,00</b>	<b>811,50</b>	<b>1 000,00</b>	<b>1 000,00</b>	<b>1 000,00</b>	<b>811,50</b>
1/360000-451000	Beheizung div. Museen	2221	3221	23	13 500,00	6 500,00	13 785,07	13 500,00	6 500,00	13 785,07
1/360000-600000	Strom	2222	3222	24	1 000,00	500,00	721,17	1 000,00	500,00	721,17
1/360000-614000	Instandhaltung Museen	2224	3224	24	2 500,00	2 500,00	1 741,45	2 500,00	2 500,00	1 741,45
1/360000-680000	Planmäßige Abschreibung	2226			1 200,00	0,00	0,00	0,00	0,00	0,00

		MVAG VC QU			Ergebnisvoranschlag			Finanzierungsvoranschlag		
		EH	FH		VA 2022	VA 2021	RA 2020	VA 2022	VA 2021	RA 2020
1/360000-710000	öftl. Abgaben HUG, Versich.	2225	3225	24	900,00	900,00	848,73	900,00	900,00	848,73
1/360000-725000	Chronik, Archiv	2225	3225	24	500,00	500,00	226,58	500,00	500,00	226,58
1/360000-728500	Vergütung Eigenleistung Gemeindebauhof	2225	3225	24	3 000,00	3 000,00	650,50	3 000,00	3 000,00	650,50
1/360000-777000	Subvention Museumsvereine	2234		44	1 000,00	1 000,00	800,00	0,00	0,00	0,00
<b>SU 22 / 32</b>	<b>Summe Aufwendungen / Auszahlungen operative Gebarung</b>				<b>23 600,00</b>	<b>14 900,00</b>	<b>18 773,50</b>	<b>21 400,00</b>	<b>13 900,00</b>	<b>17 973,50</b>
<b>SA 0 / SA 1</b>	<b>(0) Nettoergebnis (21 - 22) / (1) Geldfluss operative Gebarung (31 - 32)</b>				<b>-22 600,00</b>	<b>-13 900,00</b>	<b>-17 962,00</b>	<b>-20 400,00</b>	<b>-12 900,00</b>	<b>-17 162,00</b>
<b>SU 23</b>	<b>Summe Haushaltsrücklagen</b>				<b>0,00</b>	<b>0,00</b>	<b>0,00</b>	<b>0,00</b>	<b>0,00</b>	<b>0,00</b>
<b>SA00</b>	<b>Nettoergebnis nach Zuw./Entn. Haushaltsrücklagen (Saldo 0 +/- SU23)</b>				<b>-22 600,00</b>	<b>-13 900,00</b>	<b>-17 962,00</b>			
<b>Investive Gebarung</b>										
<b>SU 33</b>	<b>Summe Einzahlungen investive Gebarung</b>							<b>0,00</b>	<b>0,00</b>	<b>0,00</b>
1/360000-010000	Fernwärmeanschluss / Adaptierung Heizungsanlage		3413	2 40	0,00	0,00	0,00	0,00	26 000,00	0,00
1/360000-777000	Subvention Museumsvereine		3434	44	0,00	0,00	0,00	1 000,00	1 000,00	800,00
<b>SU 34</b>	<b>Summe Auszahlungen investive Gebarung</b>							<b>1 000,00</b>	<b>27 000,00</b>	<b>800,00</b>
<b>SA2</b>	<b>Saldo (2) Geldfluss aus der Investiven Gebarung (33 - 34)</b>							<b>-1 000,00</b>	<b>-27 000,00</b>	<b>-800,00</b>
<b>SA3</b>	<b>Saldo (3) Nettofinanzierungssaldo (Saldo 1 + Saldo 2)</b>							<b>-21 400,00</b>	<b>-39 900,00</b>	<b>-17 962,00</b>
<b>Finanzierungstätigkeit</b>										
<b>SU 35</b>	<b>Summe Einzahlungen aus der Finanzierungstätigkeit</b>							<b>0,00</b>	<b>0,00</b>	<b>0,00</b>
<b>SU 36</b>	<b>Summe Auszahlungen aus der Finanzierungstätigkeit</b>							<b>0,00</b>	<b>0,00</b>	<b>0,00</b>
<b>SA4</b>	<b>Saldo (4) Geldfluss aus der Finanzierungstätigkeit (35 - 36)</b>							<b>0,00</b>	<b>0,00</b>	<b>0,00</b>
<b>SA5</b>	<b>Saldo (5) Geldfluss aus der voranschlagswirksamen Gebarung (Saldo 3 + Saldo 4)</b>							<b>-21 400,00</b>	<b>-39 900,00</b>	<b>-17 962,00</b>
<b>360100</b>	<b>Feuerwehrmuseum</b>									
<b>Operative Gebarung</b>										
<b>SU 21 / 31</b>	<b>Summe Erträge / Einzahlungen operative Gebarung</b>				<b>0,00</b>	<b>0,00</b>	<b>0,00</b>	<b>0,00</b>	<b>0,00</b>	<b>0,00</b>
1/360100-750000	Subvention Feuerwehrmuseum	2231	3231	26	300,00	300,00	250,00	300,00	300,00	250,00
<b>SU 22 / 32</b>	<b>Summe Aufwendungen / Auszahlungen operative Gebarung</b>				<b>300,00</b>	<b>300,00</b>	<b>250,00</b>	<b>300,00</b>	<b>300,00</b>	<b>250,00</b>
<b>SA 0 / SA 1</b>	<b>(0) Nettoergebnis (21 - 22) / (1) Geldfluss operative Gebarung (31 - 32)</b>				<b>-300,00</b>	<b>-300,00</b>	<b>-250,00</b>	<b>-300,00</b>	<b>-300,00</b>	<b>-250,00</b>
<b>SU 23</b>	<b>Summe Haushaltsrücklagen</b>				<b>0,00</b>	<b>0,00</b>	<b>0,00</b>	<b>0,00</b>	<b>0,00</b>	<b>0,00</b>
<b>SA00</b>	<b>Nettoergebnis nach Zuw./Entn. Haushaltsrücklagen (Saldo 0 +/- SU23)</b>				<b>-300,00</b>	<b>-300,00</b>	<b>-250,00</b>			
<b>Investive Gebarung</b>										
<b>SU 33</b>	<b>Summe Einzahlungen investive Gebarung</b>							<b>0,00</b>	<b>0,00</b>	<b>0,00</b>
<b>SU 34</b>	<b>Summe Auszahlungen investive Gebarung</b>							<b>0,00</b>	<b>0,00</b>	<b>0,00</b>
<b>SA2</b>	<b>Saldo (2) Geldfluss aus der Investiven Gebarung (33 - 34)</b>							<b>0,00</b>	<b>0,00</b>	<b>0,00</b>
<b>SA3</b>	<b>Saldo (3) Nettofinanzierungssaldo (Saldo 1 + Saldo 2)</b>							<b>-300,00</b>	<b>-300,00</b>	<b>-250,00</b>
<b>Finanzierungstätigkeit</b>										
<b>SU 35</b>	<b>Summe Einzahlungen aus der Finanzierungstätigkeit</b>							<b>0,00</b>	<b>0,00</b>	<b>0,00</b>

	MVAG	VC	QU	Ergebnisvoranschlag			Finanzierungsvoranschlag				
				EH	FH	VA 2022	VA 2021	RA 2020	VA 2022	VA 2021	RA 2020
<b>SU 36</b>											
	<b>Summe Auszahlungen aus der Finanzierungstätigkeit</b>							<b>0,00</b>	<b>0,00</b>	<b>0,00</b>	
<b>SA4</b>	<b>Saldo (4) Geldfluss aus der Finanzierungstätigkeit (35 – 36)</b>							<b>0,00</b>	<b>0,00</b>	<b>0,00</b>	
<b>SA5</b>	<b>Saldo (5) Geldfluss aus der voranschlagswirksamen Gebarung (Saldo 3 + Saldo 4)</b>							<b>-300,00</b>	<b>-300,00</b>	<b>-250,00</b>	
<b>362</b>	<b>Denkmalpflege</b>										
<b>362000</b>	<b>Denkmalpflege</b>										
<b>Operative Gebarung</b>											
<b>SU 21 / 31</b>	<b>Summe Erträge / Einzahlungen operative Gebarung</b>						<b>0,00</b>	<b>0,00</b>	<b>0,00</b>	<b>0,00</b>	<b>0,00</b>
1/362000-728000	Instandhaltung Kriegerdenkmal	2225	3225	24	1 000,00	9 000,00	692,60	1 000,00	9 000,00	692,60	
1/362000-728500	Vergütung Eigenleistung Gemeindebauhof	2225	3225	24	7 000,00	7 000,00	1 101,50	7 000,00	7 000,00	1 101,50	
1/362000-729000	denkmalpfleg. Maßnahmen, Flurdenkm.	2225	3225	24	300,00	5 300,00	0,00	300,00	5 300,00	0,00	
<b>SU 22 / 32</b>	<b>Summe Aufwendungen / Auszahlungen operative Gebarung</b>						<b>8 300,00</b>	<b>21 300,00</b>	<b>1 794,10</b>	<b>8 300,00</b>	<b>21 300,00</b>
<b>SA 0 / SA 1</b>	<b>(0) Nettoergebnis (21 - 22) / (1) Geldfluss operative Gebarung (31 – 32)</b>						<b>-8 300,00</b>	<b>-21 300,00</b>	<b>-1 794,10</b>	<b>-8 300,00</b>	<b>-21 300,00</b>
<b>SU 23</b>	<b>Summe Haushaltsrücklagen</b>						<b>0,00</b>	<b>0,00</b>	<b>0,00</b>	<b>0,00</b>	<b>0,00</b>
<b>SA00</b>	<b>Nettoergebnis nach Zuw./Entn. Haushaltsrücklagen (Saldo 0 +/- SU23)</b>						<b>-8 300,00</b>	<b>-21 300,00</b>	<b>-1 794,10</b>		
<b>Investive Gebarung</b>											
<b>SU 33</b>	<b>Summe Einzahlungen investive Gebarung</b>							<b>0,00</b>	<b>0,00</b>	<b>0,00</b>	
<b>SU 34</b>	<b>Summe Auszahlungen investive Gebarung</b>							<b>0,00</b>	<b>0,00</b>	<b>0,00</b>	
<b>SA2</b>	<b>Saldo (2) Geldfluss aus der Investiven Gebarung (33 – 34)</b>							<b>0,00</b>	<b>0,00</b>	<b>0,00</b>	
<b>SA3</b>	<b>Saldo (3) Nettofinanzierungssaldo (Saldo 1 + Saldo 2)</b>							<b>-8 300,00</b>	<b>-21 300,00</b>	<b>-1 794,10</b>	
<b>Finanzierungstätigkeit</b>											
<b>SU 35</b>	<b>Summe Einzahlungen aus der Finanzierungstätigkeit</b>							<b>0,00</b>	<b>0,00</b>	<b>0,00</b>	
<b>SU 36</b>	<b>Summe Auszahlungen aus der Finanzierungstätigkeit</b>							<b>0,00</b>	<b>0,00</b>	<b>0,00</b>	
<b>SA4</b>	<b>Saldo (4) Geldfluss aus der Finanzierungstätigkeit (35 – 36)</b>							<b>0,00</b>	<b>0,00</b>	<b>0,00</b>	
<b>SA5</b>	<b>Saldo (5) Geldfluss aus der voranschlagswirksamen Gebarung (Saldo 3 + Saldo 4)</b>							<b>-8 300,00</b>	<b>-21 300,00</b>	<b>-1 794,10</b>	
<b>363</b>	<b>Altstadterhaltung und Ortsbildpflege</b>										
<b>363000</b>	<b>Grünanlagen und Ortsbildpflege</b>										
<b>Operative Gebarung</b>											
<b>SU 21 / 31</b>	<b>Summe Erträge / Einzahlungen operative Gebarung</b>						<b>0,00</b>	<b>0,00</b>	<b>0,00</b>	<b>0,00</b>	<b>0,00</b>
1/363000-400000	Werkzeuge etc. bis € 800,00 brutto	2221	3221	23	2 000,00	2 000,00	578,86	2 000,00	2 000,00	578,86	
1/363000-420000	Auspflanzung	2221	3221	23	3 500,00	3 500,00	2 342,52	3 500,00	3 500,00	2 342,52	
1/363000-452000	Treibstoffe	2221	3221	23	2 100,00	2 100,00	1 466,70	2 100,00	2 100,00	1 466,70	
1/363000-459000	Dünger, Humus, Shreddern	2221	3221	23	1 500,00	1 500,00	1 275,00	1 500,00	1 500,00	1 275,00	
1/363000-600000	Strom Springbrunnen, Festbel.	2222	3222	24	1 000,00	1 000,00	520,68	1 000,00	1 000,00	520,68	
1/363000-616000	Brunnen Instandhaltung	2224	3224	24	500,00	500,00	11,04	500,00	500,00	11,04	
1/363000-617000	Fahrzeug Instandhaltung	2224	3224	24	1 000,00	1 000,00	1 111,58	1 000,00	1 000,00	1 111,58	

		MVAG		VC QU	Ergebnisvoranschlag			Finanzierungsvoranschlag		
		EH	FH		VA 2022	VA 2021	RA 2020	VA 2022	VA 2021	RA 2020
1/363000-618000	Instandhaltung allg.	2224	3224	24	6 500,00	12 000,00	8 945,43	6 500,00	12 000,00	8 945,43
1/363000-670000	Versicherung	2222	3222	24	1 100,00	1 200,00	1 081,75	1 100,00	1 200,00	1 081,75
1/363000-680000	Planmäßige Abschreibung	2226			4 500,00	4 500,00	4 512,91	0,00	0,00	0,00
1/363000-710000	Grünanlagen öffentliche Abgaben	2225	3225	24	700,00	700,00	340,65	700,00	700,00	340,65
1/363000-728000	Mitgliedsbeitrag DOERN	2225	3225	24	1 000,00	1 000,00	20,30	1 000,00	1 000,00	20,30
1/363000-728500	Vergütung Eigenleistung Gemeindebauhof	2225	3225	24	80 000,00	80 000,00	85 899,00	80 000,00	80 000,00	85 899,00
<b>SU 22 / 32</b>	<b>Summe Aufwendungen / Auszahlungen operative Gebarung</b>				<b>105 400,00</b>	<b>111 000,00</b>	<b>108 106,42</b>	<b>100 900,00</b>	<b>106 500,00</b>	<b>103 593,51</b>
<b>SA 0 / SA 1</b>	<b>(0) Nettoergebnis (21 - 22) / (1) Geldfluss operative Gebarung (31 - 32)</b>				<b>-105 400,00</b>	<b>-111 000,00</b>	<b>-108 106,42</b>	<b>-100 900,00</b>	<b>-106 500,00</b>	<b>-103 593,51</b>
<b>SU 23</b>	<b>Summe Haushaltsrücklagen</b>				<b>0,00</b>	<b>0,00</b>	<b>0,00</b>	<b>0,00</b>	<b>0,00</b>	<b>0,00</b>
<b>SA00</b>	<b>Nettoergebnis nach Zuw./Entn. Haushaltsrücklagen (Saldo 0 +/- SU23)</b>				<b>-105 400,00</b>	<b>-111 000,00</b>	<b>-108 106,42</b>			
<b>Investive Gebarung</b>										
<b>SU 33</b>	<b>Summe Einzahlungen investive Gebarung</b>							<b>0,00</b>	<b>0,00</b>	<b>0,00</b>
<b>SU 34</b>	<b>Summe Auszahlungen investive Gebarung</b>							<b>0,00</b>	<b>0,00</b>	<b>0,00</b>
<b>SA2</b>	<b>Saldo (2) Geldfluss aus der Investiven Gebarung (33 - 34)</b>							<b>0,00</b>	<b>0,00</b>	<b>0,00</b>
<b>SA3</b>	<b>Saldo (3) Nettofinanzierungssaldo (Saldo 1 + Saldo 2)</b>							<b>-100 900,00</b>	<b>-106 500,00</b>	<b>-103 593,51</b>
<b>Finanzierungstätigkeit</b>										
<b>SU 35</b>	<b>Summe Einzahlungen aus der Finanzierungstätigkeit</b>							<b>0,00</b>	<b>0,00</b>	<b>0,00</b>
<b>SU 36</b>	<b>Summe Auszahlungen aus der Finanzierungstätigkeit</b>							<b>0,00</b>	<b>0,00</b>	<b>0,00</b>
<b>SA4</b>	<b>Saldo (4) Geldfluss aus der Finanzierungstätigkeit (35 - 36)</b>							<b>0,00</b>	<b>0,00</b>	<b>0,00</b>
<b>SA5</b>	<b>Saldo (5) Geldfluss aus der voranschlagswirksamen Gebarung (Saldo 3 + Saldo 4)</b>							<b>-100 900,00</b>	<b>-106 500,00</b>	<b>-103 593,51</b>
<b>38</b>	<b>Sonstige Kulturpflege</b>									
<b>380</b>	<b>Einrichtungen der Kulturpflege</b>									
<b>380000</b>	<b>Einrichtungen der Kulturpflege</b>									
<b>Operative Gebarung</b>										
2/380000+810000	div. Eintrittsgelder/Spenden/Mieten Dorfgemeinschaftshäuser	2114	3114	13	1 500,00	1 500,00	0,00	1 500,00	1 500,00	0,00
2/380000+861000	Subvention Land NÖ RU3	2121	3121	15	4 000,00	4 000,00	7 000,00	4 000,00	4 000,00	7 000,00
<b>SU 21 / 31</b>	<b>Summe Erträge / Einzahlungen operative Gebarung</b>				<b>5 500,00</b>	<b>5 500,00</b>	<b>7 000,00</b>	<b>5 500,00</b>	<b>5 500,00</b>	<b>7 000,00</b>
1/380000-451000	Burg Gars GmbH (Beheizung Büro Hauptplatz 80)	2221	3221	23	5 000,00	4 000,00	5 080,48	5 000,00	4 000,00	5 080,48
1/380000-680000	Planmäßige Abschreibung	2226			0,00	5 600,00	0,00	0,00	0,00	0,00
1/380000-728000	Kultur- und Musikveranstaltungen	2225	3225	24	10 000,00	10 000,00	9 053,70	10 000,00	10 000,00	9 053,70
1/380000-728001	Prozessbegleitung Dorferneuerung Gemeinschaftshäuser	2225	3225	24	0,00	2 500,00	2 235,00	0,00	2 500,00	2 235,00
1/380000-728500	Vergütung Eigenleistung Gemeindebauhof	2225	3225	24	18 000,00	18 000,00	8 357,50	18 000,00	18 000,00	8 357,50

		MVAG VC QU			Ergebnisvoranschlag			Finanzierungsvoranschlag		
		EH	FH		VA 2022	VA 2021	RA 2020	VA 2022	VA 2021	RA 2020
1/380000-729000	Weihnachtspflege u.-beleuchtung	2225	3225	24	3 500,00	3 500,00	2 812,28	3 500,00	3 500,00	2 812,28
1/380000-755100	Oper Burg Gars GmbH (Werbemaßnahmen etc.)	2233	3233	27	40 000,00	40 000,00	100 074,60	40 000,00	40 000,00	100 074,60
<b>SU 22 / 32</b>	<b>Summe Aufwendungen / Auszahlungen operative Gebarung</b>				<b>76 500,00</b>	<b>83 600,00</b>	<b>127 613,56</b>	<b>76 500,00</b>	<b>78 000,00</b>	<b>127 613,56</b>
<b>SA 0 / SA 1</b>	<b>(0) Nettoergebnis (21 - 22) / (1) Geldfluss operative Gebarung (31 - 32)</b>				<b>-71 000,00</b>	<b>-78 100,00</b>	<b>-120 613,56</b>	<b>-71 000,00</b>	<b>-72 500,00</b>	<b>-120 613,56</b>
<b>SU 23</b>	<b>Summe Haushaltsrücklagen</b>				<b>0,00</b>	<b>0,00</b>	<b>0,00</b>	<b>0,00</b>	<b>0,00</b>	<b>0,00</b>
<b>SA00</b>	<b>Nettoergebnis nach Zuw./Entn. Haushaltsrücklagen (Saldo 0 +/- SU23)</b>				<b>-71 000,00</b>	<b>-78 100,00</b>	<b>-120 613,56</b>			
<b>Investive Gebarung</b>										
<b>SU 33</b>	<b>Summe Einzahlungen investive Gebarung</b>							<b>0,00</b>	<b>0,00</b>	<b>0,00</b>
<b>SU 34</b>	<b>Summe Auszahlungen investive Gebarung</b>							<b>0,00</b>	<b>0,00</b>	<b>0,00</b>
<b>SA2</b>	<b>Saldo (2) Geldfluss aus der Investiven Gebarung (33 - 34)</b>							<b>0,00</b>	<b>0,00</b>	<b>0,00</b>
<b>SA3</b>	<b>Saldo (3) Nettofinanzierungssaldo (Saldo 1 + Saldo 2)</b>							<b>-71 000,00</b>	<b>-72 500,00</b>	<b>-120 613,56</b>
<b>Finanzierungstätigkeit</b>										
<b>SU 35</b>	<b>Summe Einzahlungen aus der Finanzierungstätigkeit</b>							<b>0,00</b>	<b>0,00</b>	<b>0,00</b>
<b>SU 36</b>	<b>Summe Auszahlungen aus der Finanzierungstätigkeit</b>							<b>0,00</b>	<b>0,00</b>	<b>0,00</b>
<b>SA4</b>	<b>Saldo (4) Geldfluss aus der Finanzierungstätigkeit (35 - 36)</b>							<b>0,00</b>	<b>0,00</b>	<b>0,00</b>
<b>SA5</b>	<b>Saldo (5) Geldfluss aus der voranschlagswirksamen Gebarung (Saldo 3 + Saldo 4)</b>							<b>-71 000,00</b>	<b>-72 500,00</b>	<b>-120 613,56</b>
<b>39</b>	<b>Kultus</b>									
<b>390</b>	<b>Kirchliche Angelegenheiten</b>									
<b>390000</b>	<b>Kirchliche Angelegenheiten</b>									
<b>Operative Gebarung</b>										
<b>SU 21 / 31</b>	<b>Summe Erträge / Einzahlungen operative Gebarung</b>				<b>0,00</b>	<b>0,00</b>	<b>0,00</b>	<b>0,00</b>	<b>0,00</b>	<b>0,00</b>
1/390000-600000	Strom Kapellen	2222	3222	24	1 500,00	1 000,00	1 360,42	1 500,00	1 000,00	1 360,42
1/390000-614000	Instandhaltung Kapellen	2224	3224	24	1 500,00	1 500,00	72,36	1 500,00	1 500,00	72,36
1/390000-670000	Versicherungen	2222	3222	24	2 000,00	2 000,00	1 905,92	2 000,00	2 000,00	1 905,92
1/390000-710000	öfft. Abgaben HUG, AVH	2225	3225	24	1 000,00	1 000,00	515,21	1 000,00	1 000,00	515,21
1/390000-728500	Vergütung Eigenleistung Gemeindebauhof	2225	3225	24	4 000,00	4 000,00	5 723,00	4 000,00	4 000,00	5 723,00
1/390000-729000	kirchliche Angelegenheiten	2225	3225	24	2 500,00	2 500,00	20,00	2 500,00	2 500,00	20,00
<b>SU 22 / 32</b>	<b>Summe Aufwendungen / Auszahlungen operative Gebarung</b>				<b>12 500,00</b>	<b>12 000,00</b>	<b>9 596,91</b>	<b>12 500,00</b>	<b>12 000,00</b>	<b>9 596,91</b>
<b>SA 0 / SA 1</b>	<b>(0) Nettoergebnis (21 - 22) / (1) Geldfluss operative Gebarung (31 - 32)</b>				<b>-12 500,00</b>	<b>-12 000,00</b>	<b>-9 596,91</b>	<b>-12 500,00</b>	<b>-12 000,00</b>	<b>-9 596,91</b>
<b>SU 23</b>	<b>Summe Haushaltsrücklagen</b>				<b>0,00</b>	<b>0,00</b>	<b>0,00</b>	<b>0,00</b>	<b>0,00</b>	<b>0,00</b>
<b>SA00</b>	<b>Nettoergebnis nach Zuw./Entn. Haushaltsrücklagen (Saldo 0 +/- SU23)</b>				<b>-12 500,00</b>	<b>-12 000,00</b>	<b>-9 596,91</b>			
<b>Investive Gebarung</b>										
<b>SU 33</b>	<b>Summe Einzahlungen investive Gebarung</b>							<b>0,00</b>	<b>0,00</b>	<b>0,00</b>
<b>SU 34</b>	<b>Summe Auszahlungen investive Gebarung</b>							<b>0,00</b>	<b>0,00</b>	<b>0,00</b>

	MVAG	VC QU	Ergebnisvoranschlag			Finanzierungsvoranschlag			
			EH	FH	VA 2022	VA 2021	RA 2020	VA 2022	VA 2021
SA2							0,00	0,00	0,00
SA3							-12 500,00	-12 000,00	-9 596,91
<b>Finanzierungstätigkeit</b>									
SU 35							0,00	0,00	0,00
SU 36							0,00	0,00	0,00
SA4							0,00	0,00	0,00
SA5							-12 500,00	-12 000,00	-9 596,91

	MVAG	VC	QU	Ergebnisvoranschlag			Finanzierungsvoranschlag			
				EH	FH	VA 2022	VA 2021	RA 2020	VA 2022	VA 2021
<b>4 Soziale Wohlfahrt und Wohnbauförderung</b>										
<b>41</b>	<b>Allgemeine öffentliche Wohlfahrt</b>									
<b>413</b>	<b>Maßnahmen der Behindertenhilfe</b>									
<b>413000</b>	<b>Maßnahmen der Behindertenhilfe</b>									
<b>Operative Gebarung</b>										
<b>SU 21 / 31</b>	<b>Summe Erträge / Einzahlungen operative Gebarung</b>			<b>0,00</b>	<b>0,00</b>	<b>0,00</b>	<b>0,00</b>	<b>0,00</b>	<b>0,00</b>	
1/413000-750000	Ausgleichstaxe Behinderteneinstellung	2231	3231	26	4 000,00	0,00	0,00	4 000,00	0,00	0,00
<b>SU 22 / 32</b>	<b>Summe Aufwendungen / Auszahlungen operative Gebarung</b>			<b>4 000,00</b>	<b>0,00</b>	<b>0,00</b>	<b>4 000,00</b>	<b>0,00</b>	<b>0,00</b>	
<b>SA 0 / SA 1</b>	<b>(0) Nettoergebnis (21 - 22) / (1) Geldfluss operative Gebarung (31 - 32)</b>			<b>-4 000,00</b>	<b>0,00</b>	<b>0,00</b>	<b>-4 000,00</b>	<b>0,00</b>	<b>0,00</b>	
<b>SU 23</b>	<b>Summe Haushaltsrücklagen</b>			<b>0,00</b>	<b>0,00</b>	<b>0,00</b>	<b>0,00</b>	<b>0,00</b>	<b>0,00</b>	
<b>SA00</b>	<b>Nettoergebnis nach Zuw./Entn. Haushaltsrücklagen (Saldo 0 +/- SU23)</b>			<b>-4 000,00</b>	<b>0,00</b>	<b>0,00</b>				
<b>Investive Gebarung</b>										
<b>SU 33</b>	<b>Summe Einzahlungen investive Gebarung</b>						<b>0,00</b>	<b>0,00</b>	<b>0,00</b>	
<b>SU 34</b>	<b>Summe Auszahlungen investive Gebarung</b>						<b>0,00</b>	<b>0,00</b>	<b>0,00</b>	
<b>SA2</b>	<b>Saldo (2) Geldfluss aus der Investiven Gebarung (33 - 34)</b>						<b>0,00</b>	<b>0,00</b>	<b>0,00</b>	
<b>SA3</b>	<b>Saldo (3) Nettofinanzierungssaldo (Saldo 1 + Saldo 2)</b>						<b>-4 000,00</b>	<b>0,00</b>	<b>0,00</b>	
<b>Finanzierungstätigkeit</b>										
<b>SU 35</b>	<b>Summe Einzahlungen aus der Finanzierungstätigkeit</b>						<b>0,00</b>	<b>0,00</b>	<b>0,00</b>	
<b>SU 36</b>	<b>Summe Auszahlungen aus der Finanzierungstätigkeit</b>						<b>0,00</b>	<b>0,00</b>	<b>0,00</b>	
<b>SA4</b>	<b>Saldo (4) Geldfluss aus der Finanzierungstätigkeit (35 - 36)</b>						<b>0,00</b>	<b>0,00</b>	<b>0,00</b>	
<b>SA5</b>	<b>Saldo (5) Geldfluss aus der voranschlagswirksamen Gebarung (Saldo 3 + Saldo 4)</b>						<b>-4 000,00</b>	<b>0,00</b>	<b>0,00</b>	
<b>419</b>	<b>Sonstige Einrichtungen und Maßnahmen</b>									
<b>419000</b>	<b>Sozialhilfe</b>									
<b>Operative Gebarung</b>										
2/419000+861000	Transfers von Ländern, Landesfonds und Landeskammern (Umlagen-Zuschuss für SH-Umlage)	2121	3121	15	0,00	0,00	46 111,66	0,00	0,00	46 111,66
<b>SU 21 / 31</b>	<b>Summe Erträge / Einzahlungen operative Gebarung</b>			<b>0,00</b>	<b>0,00</b>	<b>46 111,66</b>	<b>0,00</b>	<b>0,00</b>	<b>46 111,66</b>	
1/419000-751000	Sozialhilfe-Wohnsitzgemeindebeitrag	2231	3231	26	60 000,00	68 000,00	69 041,37	60 000,00	68 000,00	69 041,37
1/419000-751100	Sozialhilfe-Umlage	2231	3231	26	597 000,00	566 000,00	549 217,86	597 000,00	566 000,00	549 217,86
<b>SU 22 / 32</b>	<b>Summe Aufwendungen / Auszahlungen operative Gebarung</b>			<b>657 000,00</b>	<b>634 000,00</b>	<b>618 259,23</b>	<b>657 000,00</b>	<b>634 000,00</b>	<b>618 259,23</b>	
<b>SA 0 / SA 1</b>	<b>(0) Nettoergebnis (21 - 22) / (1) Geldfluss operative Gebarung (31 - 32)</b>			<b>-657 000,00</b>	<b>-634 000,00</b>	<b>-572 147,57</b>	<b>-657 000,00</b>	<b>-634 000,00</b>	<b>-572 147,57</b>	
<b>SU 23</b>	<b>Summe Haushaltsrücklagen</b>			<b>0,00</b>	<b>0,00</b>	<b>0,00</b>	<b>0,00</b>	<b>0,00</b>	<b>0,00</b>	
<b>SA00</b>	<b>Nettoergebnis nach Zuw./Entn. Haushaltsrücklagen (Saldo 0 +/- SU23)</b>			<b>-657 000,00</b>	<b>-634 000,00</b>	<b>-572 147,57</b>				
<b>Investive Gebarung</b>										
<b>SU 33</b>	<b>Summe Einzahlungen investive Gebarung</b>						<b>0,00</b>	<b>0,00</b>	<b>0,00</b>	



	MVAG	VC	QU	Ergebnisvoranschlag			Finanzierungsvoranschlag					
				EH	FH	VA 2022	VA 2021	RA 2020	VA 2022	VA 2021	RA 2020	
<b>SU 34</b>												
	<b>Summe Auszahlungen investive Gebarung</b>								<b>0,00</b>	<b>0,00</b>	<b>0,00</b>	<b>0,00</b>
<b>SA2</b>	<b>Saldo (2) Geldfluss aus der Investiven Gebarung (33 – 34)</b>								<b>0,00</b>	<b>0,00</b>	<b>0,00</b>	<b>0,00</b>
<b>SA3</b>	<b>Saldo (3) Nettofinanzierungssaldo (Saldo 1 + Saldo 2)</b>								<b>-657 000,00</b>	<b>-634 000,00</b>	<b>-572 147,57</b>	
<b>Finanzierungstätigkeit</b>												
<b>SU 35</b>	<b>Summe Einzahlungen aus der Finanzierungstätigkeit</b>								<b>0,00</b>	<b>0,00</b>	<b>0,00</b>	<b>0,00</b>
<b>SU 36</b>	<b>Summe Auszahlungen aus der Finanzierungstätigkeit</b>								<b>0,00</b>	<b>0,00</b>	<b>0,00</b>	<b>0,00</b>
<b>SA4</b>	<b>Saldo (4) Geldfluss aus der Finanzierungstätigkeit (35 – 36)</b>								<b>0,00</b>	<b>0,00</b>	<b>0,00</b>	<b>0,00</b>
<b>SA5</b>	<b>Saldo (5) Geldfluss aus der voranschlagswirksamen Gebarung (Saldo 3 + Saldo 4)</b>								<b>-657 000,00</b>	<b>-634 000,00</b>	<b>-572 147,57</b>	
<b>42</b>	<b>Freie Wohlfahrt</b>											
<b>426</b>	<b>Flüchtlingshilfe</b>											
<b>426000</b>	<b>Flüchtlingshilfe</b>											
<b>Operative Gebarung</b>												
<b>SU 21 / 31</b>	<b>Summe Erträge / Einzahlungen operative Gebarung</b>								<b>0,00</b>	<b>0,00</b>	<b>0,00</b>	<b>0,00</b>
1/426000-670000	Versicherung	2222	3222	24	100,00	0,00	0,00	100,00	100,00	0,00	0,00	0,00
1/426000-728000	Flüchtlingshilfe	2225	3225	24	1 000,00	1 000,00	204,00	1 000,00	1 000,00	1 000,00	204,00	204,00
<b>SU 22 / 32</b>	<b>Summe Aufwendungen / Auszahlungen operative Gebarung</b>								<b>1 100,00</b>	<b>1 000,00</b>	<b>204,00</b>	<b>204,00</b>
<b>SA 0 / SA 1</b>	<b>(0) Nettoergebnis (21 - 22) / (1) Geldfluss operative Gebarung (31 – 32)</b>								<b>-1 100,00</b>	<b>-1 000,00</b>	<b>-204,00</b>	<b>-204,00</b>
<b>SU 23</b>	<b>Summe Haushaltsrücklagen</b>								<b>0,00</b>	<b>0,00</b>	<b>0,00</b>	<b>0,00</b>
<b>SA00</b>	<b>Nettoergebnis nach Zuw./Entn. Haushaltsrücklagen (Saldo 0 +/- SU23)</b>								<b>-1 100,00</b>	<b>-1 000,00</b>	<b>-204,00</b>	
<b>Investive Gebarung</b>												
<b>SU 33</b>	<b>Summe Einzahlungen investive Gebarung</b>								<b>0,00</b>	<b>0,00</b>	<b>0,00</b>	<b>0,00</b>
<b>SU 34</b>	<b>Summe Auszahlungen investive Gebarung</b>								<b>0,00</b>	<b>0,00</b>	<b>0,00</b>	<b>0,00</b>
<b>SA2</b>	<b>Saldo (2) Geldfluss aus der Investiven Gebarung (33 – 34)</b>								<b>0,00</b>	<b>0,00</b>	<b>0,00</b>	<b>0,00</b>
<b>SA3</b>	<b>Saldo (3) Nettofinanzierungssaldo (Saldo 1 + Saldo 2)</b>								<b>-1 100,00</b>	<b>-1 000,00</b>	<b>-204,00</b>	
<b>Finanzierungstätigkeit</b>												
<b>SU 35</b>	<b>Summe Einzahlungen aus der Finanzierungstätigkeit</b>								<b>0,00</b>	<b>0,00</b>	<b>0,00</b>	<b>0,00</b>
<b>SU 36</b>	<b>Summe Auszahlungen aus der Finanzierungstätigkeit</b>								<b>0,00</b>	<b>0,00</b>	<b>0,00</b>	<b>0,00</b>
<b>SA4</b>	<b>Saldo (4) Geldfluss aus der Finanzierungstätigkeit (35 – 36)</b>								<b>0,00</b>	<b>0,00</b>	<b>0,00</b>	<b>0,00</b>
<b>SA5</b>	<b>Saldo (5) Geldfluss aus der voranschlagswirksamen Gebarung (Saldo 3 + Saldo 4)</b>								<b>-1 100,00</b>	<b>-1 000,00</b>	<b>-204,00</b>	

		MVAG		VC QU	Ergebnisvoranschlag			Finanzierungsvoranschlag		
		EH	FH		VA 2022	VA 2021	RA 2020	VA 2022	VA 2021	RA 2020
<b>43</b>	<b>Jugendwohlfahrt</b>									
<b>439</b>	<b>Sonstige Einrichtungen und Maßnahmen</b>									
<b>439000</b>	<b>Jugendwohlfahrt und sonst. Einrichtungen</b>									
	<b>Operative Gebarung</b>									
2/439000+866000	div. Einnahmen, Spenden Jugend	2123	3123	16	100,00	100,00	0,00	100,00	100,00	0,00
<b>SU 21 / 31</b>	<b>Summe Erträge / Einzahlungen operative Gebarung</b>				<b>100,00</b>	<b>100,00</b>	<b>0,00</b>	<b>100,00</b>	<b>100,00</b>	<b>0,00</b>
1/439000-751000	Jugendwohlfahrtsumlage	2231	3231	26	114 000,00	86 000,00	80 968,96	114 000,00	86 000,00	80 968,96
1/439000-768000	Säuglingspaket und Schulstarthilfe	2234	3234	27	5 000,00	5 000,00	5 121,94	5 000,00	5 000,00	5 121,94
1/439000-768100	Kosten Tagesmütter, Kinderbetr	2234	3234	27	1 000,00	1 000,00	330,00	1 000,00	1 000,00	330,00
<b>SU 22 / 32</b>	<b>Summe Aufwendungen / Auszahlungen operative Gebarung</b>				<b>120 000,00</b>	<b>92 000,00</b>	<b>86 420,90</b>	<b>120 000,00</b>	<b>92 000,00</b>	<b>86 420,90</b>
<b>SA 0 / SA 1</b>	<b>(0) Nettoergebnis (21 - 22) / (1) Geldfluss operative Gebarung (31 - 32)</b>				<b>-119 900,00</b>	<b>-91 900,00</b>	<b>-86 420,90</b>	<b>-119 900,00</b>	<b>-91 900,00</b>	<b>-86 420,90</b>
<b>SU 23</b>	<b>Summe Haushaltsrücklagen</b>				<b>0,00</b>	<b>0,00</b>	<b>0,00</b>	<b>0,00</b>	<b>0,00</b>	<b>0,00</b>
<b>SA00</b>	<b>Nettoergebnis nach Zuw./Entn. Haushaltsrücklagen (Saldo 0 +/- SU23)</b>				<b>-119 900,00</b>	<b>-91 900,00</b>	<b>-86 420,90</b>			
	<b>Investive Gebarung</b>									
<b>SU 33</b>	<b>Summe Einzahlungen investive Gebarung</b>							<b>0,00</b>	<b>0,00</b>	<b>0,00</b>
<b>SU 34</b>	<b>Summe Auszahlungen investive Gebarung</b>							<b>0,00</b>	<b>0,00</b>	<b>0,00</b>
<b>SA2</b>	<b>Saldo (2) Geldfluss aus der Investiven Gebarung (33 - 34)</b>							<b>0,00</b>	<b>0,00</b>	<b>0,00</b>
<b>SA3</b>	<b>Saldo (3) Nettofinanzierungssaldo (Saldo 1 + Saldo 2)</b>							<b>-119 900,00</b>	<b>-91 900,00</b>	<b>-86 420,90</b>
	<b>Finanzierungstätigkeit</b>									
<b>SU 35</b>	<b>Summe Einzahlungen aus der Finanzierungstätigkeit</b>							<b>0,00</b>	<b>0,00</b>	<b>0,00</b>
<b>SU 36</b>	<b>Summe Auszahlungen aus der Finanzierungstätigkeit</b>							<b>0,00</b>	<b>0,00</b>	<b>0,00</b>
<b>SA4</b>	<b>Saldo (4) Geldfluss aus der Finanzierungstätigkeit (35 - 36)</b>							<b>0,00</b>	<b>0,00</b>	<b>0,00</b>
<b>SA5</b>	<b>Saldo (5) Geldfluss aus der voranschlagswirksamen Gebarung (Saldo 3 + Saldo 4)</b>							<b>-119 900,00</b>	<b>-91 900,00</b>	<b>-86 420,90</b>
<b>46</b>	<b>Familienpolitische Maßnahmen</b>									
<b>469</b>	<b>Sonstige Maßnahmen</b>									
<b>469000</b>	<b>Sonstige familienpol. Maßnahmen</b>									
	<b>Operative Gebarung</b>									
<b>SU 21 / 31</b>	<b>Summe Erträge / Einzahlungen operative Gebarung</b>				<b>0,00</b>	<b>0,00</b>	<b>0,00</b>	<b>0,00</b>	<b>0,00</b>	<b>0,00</b>
1/469000-768000	Jugendwohlfahrt Pfingstsammlung	2234	3234	27	1 000,00	1 000,00	529,80	1 000,00	1 000,00	529,80
<b>SU 22 / 32</b>	<b>Summe Aufwendungen / Auszahlungen operative Gebarung</b>				<b>1 000,00</b>	<b>1 000,00</b>	<b>529,80</b>	<b>1 000,00</b>	<b>1 000,00</b>	<b>529,80</b>
<b>SA 0 / SA 1</b>	<b>(0) Nettoergebnis (21 - 22) / (1) Geldfluss operative Gebarung (31 - 32)</b>				<b>-1 000,00</b>	<b>-1 000,00</b>	<b>-529,80</b>	<b>-1 000,00</b>	<b>-1 000,00</b>	<b>-529,80</b>
<b>SU 23</b>	<b>Summe Haushaltsrücklagen</b>				<b>0,00</b>	<b>0,00</b>	<b>0,00</b>	<b>0,00</b>	<b>0,00</b>	<b>0,00</b>
<b>SA00</b>	<b>Nettoergebnis nach Zuw./Entn. Haushaltsrücklagen (Saldo 0 +/- SU23)</b>				<b>-1 000,00</b>	<b>-1 000,00</b>	<b>-529,80</b>			
	<b>Investive Gebarung</b>									
<b>SU 33</b>	<b>Summe Einzahlungen investive Gebarung</b>							<b>0,00</b>	<b>0,00</b>	<b>0,00</b>

	MVAG	VC	QU	Ergebnisvoranschlag			Finanzierungsvoranschlag																									
				EH	FH	VA 2022	VA 2021	RA 2020	VA 2022	VA 2021	RA 2020																					
<b>SU 34</b>																																
																					Summe Auszahlungen investive Gebarung	0,00	0,00	0,00								
<b>SA2</b>																					Saldo (2) Geldfluss aus der Investiven Gebarung (33 – 34)	0,00	0,00	0,00								
<b>SA3</b>																					Saldo (3) Nettofinanzierungssaldo (Saldo 1 + Saldo 2)	-1 000,00	-1 000,00	-529,80								
<b>Finanzierungstätigkeit</b>																																
<b>SU 35</b>																					Summe Einzahlungen aus der Finanzierungstätigkeit	0,00	0,00	0,00								
<b>SU 36</b>																					Summe Auszahlungen aus der Finanzierungstätigkeit	0,00	0,00	0,00								
<b>SA4</b>																					Saldo (4) Geldfluss aus der Finanzierungstätigkeit (35 – 36)	0,00	0,00	0,00								
<b>SA5</b>																					Saldo (5) Geldfluss aus der voranschlagswirksamen Gebarung (Saldo 3 + Saldo 4)	-1 000,00	-1 000,00	-529,80								
<b>48 Wohnbauförderung</b>																																
<b>489 Sonstige Maßnahmen</b>																																
<b>489000 WBF sonstige Maßnahmen</b>																																
<b>Operative Gebarung</b>																																
<b>SU 21 / 31</b>																					Summe Erträge / Einzahlungen operative Gebarung	0,00	0,00	0,00	0,00	0,00	0,00					
1/489000-764000																					Elektromobil Förderung	2234	3234	27	1 000,00	1 000,00	0,00	1 000,00	1 000,00	0,00		
1/489000-768000																					Gemeindewohnbauförderung / Zuschuss	2234	3234	27	8 000,00	12 000,00	3 579,45	8 000,00	12 000,00	3 579,45		
																					Aufschließung von Bauplätzen											
<b>SU 22 / 32</b>																					Summe Aufwendungen / Auszahlungen operative Gebarung	9 000,00	13 000,00	3 579,45	9 000,00	13 000,00	3 579,45					
<b>SA 0 / SA 1</b>																					(0) Nettoergebnis (21 - 22) / (1) Geldfluss operative Gebarung (31 – 32)	-9 000,00	-13 000,00	-3 579,45	-9 000,00	-13 000,00	-3 579,45					
<b>SU 23</b>																					Summe Haushaltsrücklagen	0,00	0,00	0,00	0,00	0,00	0,00					
<b>SA00</b>																					Nettoergebnis nach Zuw./Entn. Haushaltsrücklagen (Saldo 0 +/- SU23)	-9 000,00	-13 000,00	-3 579,45								
<b>Investive Gebarung</b>																																
<b>SU 33</b>																					Summe Einzahlungen investive Gebarung	0,00	0,00	0,00	0,00	0,00	0,00					
<b>SU 34</b>																					Summe Auszahlungen investive Gebarung	0,00	0,00	0,00	0,00	0,00	0,00					
<b>SA2</b>																					Saldo (2) Geldfluss aus der Investiven Gebarung (33 – 34)	0,00	0,00	0,00	0,00	0,00	0,00					
<b>SA3</b>																					Saldo (3) Nettofinanzierungssaldo (Saldo 1 + Saldo 2)	-9 000,00	-13 000,00	-3 579,45								
<b>Finanzierungstätigkeit</b>																																
<b>SU 35</b>																					Summe Einzahlungen aus der Finanzierungstätigkeit	0,00	0,00	0,00	0,00	0,00	0,00					
<b>SU 36</b>																					Summe Auszahlungen aus der Finanzierungstätigkeit	0,00	0,00	0,00	0,00	0,00	0,00					
<b>SA4</b>																					Saldo (4) Geldfluss aus der Finanzierungstätigkeit (35 – 36)	0,00	0,00	0,00	0,00	0,00	0,00					
<b>SA5</b>																					Saldo (5) Geldfluss aus der voranschlagswirksamen Gebarung (Saldo 3 + Saldo 4)	-9 000,00	-13 000,00	-3 579,45								

		MVAG		VC QU	Ergebnisvoranschlag			Finanzierungsvoranschlag		
		EH	FH		VA 2022	VA 2021	RA 2020	VA 2022	VA 2021	RA 2020
<b>5 Gesundheit</b>										
<b>51</b>	<b>Gesundheitsdienst</b>									
<b>510</b>	<b>Medizinische Bereichsversorgung</b>									
<b>510000</b>	<b>Medizinische Bereichsversorgung</b>									
<b>Operative Gebarung</b>										
2/510000+828000	Rückersätze von Aufwendungen (Kilometergeld Totenbeschau)	2116	3116	18	100,00	0,00	5,00	100,00	0,00	5,00
<b>SU 21 / 31</b>	<b>Summe Erträge / Einzahlungen operative Gebarung</b>				<b>100,00</b>	<b>0,00</b>	<b>5,00</b>	<b>100,00</b>	<b>0,00</b>	<b>5,00</b>
1/510000-500000	Geldbezüge Gemeindefahrer	2211	3211	20	3 500,00	3 500,00	2 411,03	3 500,00	3 500,00	2 411,03
1/510000-751000	Beitrag Pensionsverband LReg	2231	3231	26	12 300,00	12 100,00	11 998,12	12 300,00	12 100,00	11 998,12
<b>SU 22 / 32</b>	<b>Summe Aufwendungen / Auszahlungen operative Gebarung</b>				<b>15 800,00</b>	<b>15 600,00</b>	<b>14 409,15</b>	<b>15 800,00</b>	<b>15 600,00</b>	<b>14 409,15</b>
<b>SA 0 / SA 1</b>	<b>(0) Nettoergebnis (21 - 22) / (1) Geldfluss operative Gebarung (31 - 32)</b>				<b>-15 700,00</b>	<b>-15 600,00</b>	<b>-14 404,15</b>	<b>-15 700,00</b>	<b>-15 600,00</b>	<b>-14 404,15</b>
<b>SU 23</b>	<b>Summe Haushaltsrücklagen</b>				<b>0,00</b>	<b>0,00</b>	<b>0,00</b>	<b>0,00</b>	<b>0,00</b>	<b>0,00</b>
<b>SA00</b>	<b>Nettoergebnis nach Zuw./Entn. Haushaltsrücklagen (Saldo 0 +/- SU23)</b>				<b>-15 700,00</b>	<b>-15 600,00</b>	<b>-14 404,15</b>			
<b>Investive Gebarung</b>										
<b>SU 33</b>	<b>Summe Einzahlungen investive Gebarung</b>							<b>0,00</b>	<b>0,00</b>	<b>0,00</b>
<b>SU 34</b>	<b>Summe Auszahlungen investive Gebarung</b>							<b>0,00</b>	<b>0,00</b>	<b>0,00</b>
<b>SA2</b>	<b>Saldo (2) Geldfluss aus der Investiven Gebarung (33 - 34)</b>							<b>0,00</b>	<b>0,00</b>	<b>0,00</b>
<b>SA3</b>	<b>Saldo (3) Nettofinanzierungssaldo (Saldo 1 + Saldo 2)</b>							<b>-15 700,00</b>	<b>-15 600,00</b>	<b>-14 404,15</b>
<b>Finanzierungstätigkeit</b>										
<b>SU 35</b>	<b>Summe Einzahlungen aus der Finanzierungstätigkeit</b>							<b>0,00</b>	<b>0,00</b>	<b>0,00</b>
<b>SU 36</b>	<b>Summe Auszahlungen aus der Finanzierungstätigkeit</b>							<b>0,00</b>	<b>0,00</b>	<b>0,00</b>
<b>SA4</b>	<b>Saldo (4) Geldfluss aus der Finanzierungstätigkeit (35 - 36)</b>							<b>0,00</b>	<b>0,00</b>	<b>0,00</b>
<b>SA5</b>	<b>Saldo (5) Geldfluss aus der voranschlagswirksamen Gebarung (Saldo 3 + Saldo 4)</b>							<b>-15 700,00</b>	<b>-15 600,00</b>	<b>-14 404,15</b>
<b>511</b>	<b>Familienberatung</b>									
<b>511000</b>	<b>Familienberatung</b>									
<b>Operative Gebarung</b>										
2/511000+829000	Sonstige Erträge (Tut GUT - Förderung)	2116	3116	18	100,00	0,00	0,00	100,00	0,00	0,00
<b>SU 21 / 31</b>	<b>Summe Erträge / Einzahlungen operative Gebarung</b>				<b>100,00</b>	<b>0,00</b>	<b>0,00</b>	<b>100,00</b>	<b>0,00</b>	<b>0,00</b>
1/511000-768000	Familienreferat	2234	3234	27	1 000,00	1 000,00	1 000,00	1 000,00	1 000,00	1 000,00
<b>SU 22 / 32</b>	<b>Summe Aufwendungen / Auszahlungen operative Gebarung</b>				<b>1 000,00</b>	<b>1 000,00</b>	<b>1 000,00</b>	<b>1 000,00</b>	<b>1 000,00</b>	<b>1 000,00</b>
<b>SA 0 / SA 1</b>	<b>(0) Nettoergebnis (21 - 22) / (1) Geldfluss operative Gebarung (31 - 32)</b>				<b>-900,00</b>	<b>-1 000,00</b>	<b>-1 000,00</b>	<b>-900,00</b>	<b>-1 000,00</b>	<b>-1 000,00</b>
<b>SU 23</b>	<b>Summe Haushaltsrücklagen</b>				<b>0,00</b>	<b>0,00</b>	<b>0,00</b>	<b>0,00</b>	<b>0,00</b>	<b>0,00</b>
<b>SA00</b>	<b>Nettoergebnis nach Zuw./Entn. Haushaltsrücklagen (Saldo 0 +/- SU23)</b>				<b>-900,00</b>	<b>-1 000,00</b>	<b>-1 000,00</b>			

	MVAG	VC QU	Ergebnisvoranschlag			Finanzierungsvoranschlag				
			EH	FH	VA 2022	VA 2021	RA 2020	VA 2022	VA 2021	RA 2020
<b>Investive Gebarung</b>										
SU 33			Summe Einzahlungen investive Gebarung					0,00	0,00	0,00
SU 34			Summe Auszahlungen investive Gebarung					0,00	0,00	0,00
SA2			Saldo (2) Geldfluss aus der Investiven Gebarung (33 – 34)					0,00	0,00	0,00
SA3			Saldo (3) Nettofinanzierungssaldo (Saldo 1 + Saldo 2)					-900,00	-1 000,00	-1 000,00
<b>Finanzierungstätigkeit</b>										
SU 35			Summe Einzahlungen aus der Finanzierungstätigkeit					0,00	0,00	0,00
SU 36			Summe Auszahlungen aus der Finanzierungstätigkeit					0,00	0,00	0,00
SA4			Saldo (4) Geldfluss aus der Finanzierungstätigkeit (35 – 36)					0,00	0,00	0,00
SA5			Saldo (5) Geldfluss aus der voranschlagswirksamen Gebarung (Saldo 3 + Saldo 4)					-900,00	-1 000,00	-1 000,00
<b>512 Sonstige medizinische Beratung und Betreuung</b>										
<b>512000 Sonstige medizinische Beratung und Betreuung</b>										
<b>Operative Gebarung</b>										
SU 21 / 31			Summe Erträge / Einzahlungen operative Gebarung			0,00	0,00	0,00	0,00	0,00
1/512000-728500			Vergütung Eigenleistung	2225 3225	24	0,00	0,00	258,00	0,00	258,00
			Gemeindebauhof							
SU 22 / 32			Summe Aufwendungen / Auszahlungen operative Gebarung			0,00	0,00	258,00	0,00	258,00
SA 0 / SA 1			(0) Nettoergebnis (21 - 22) / (1) Geldfluss operative Gebarung (31 – 32)			0,00	0,00	-258,00	0,00	-258,00
SU 23			Summe Haushaltsrücklagen			0,00	0,00	0,00	0,00	0,00
SA00			Nettoergebnis nach Zuw./Entn. Haushaltsrücklagen (Saldo 0 +/- SU23)			0,00	0,00	-258,00		
<b>Investive Gebarung</b>										
SU 33			Summe Einzahlungen investive Gebarung					0,00	0,00	0,00
SU 34			Summe Auszahlungen investive Gebarung					0,00	0,00	0,00
SA2			Saldo (2) Geldfluss aus der Investiven Gebarung (33 – 34)					0,00	0,00	0,00
SA3			Saldo (3) Nettofinanzierungssaldo (Saldo 1 + Saldo 2)					0,00	0,00	-258,00
<b>Finanzierungstätigkeit</b>										
SU 35			Summe Einzahlungen aus der Finanzierungstätigkeit					0,00	0,00	0,00
SU 36			Summe Auszahlungen aus der Finanzierungstätigkeit					0,00	0,00	0,00
SA4			Saldo (4) Geldfluss aus der Finanzierungstätigkeit (35 – 36)					0,00	0,00	0,00
SA5			Saldo (5) Geldfluss aus der voranschlagswirksamen Gebarung (Saldo 3 + Saldo 4)					0,00	0,00	-258,00
<b>519 Sonstige Einrichtungen und Maßnahmen</b>										
<b>519000 Sonstige Einrichtungen und Maßnahme n</b>										
<b>Operative Gebarung</b>										
2/519000+816000			Covid-19 Maßnahmen - Kostenbeiträge	2114 3114	13	70 000,00	100 000,00	0,00	70 000,00	100 000,00
			(Kostenersätze)							
SU 21 / 31			Summe Erträge / Einzahlungen operative Gebarung			70 000,00	100 000,00	0,00	70 000,00	100 000,00

	MVAG	VC QU		Ergebnisvoranschlag			Finanzierungsvoranschlag			
		EH	FH	VA 2022	VA 2021	RA 2020	VA 2022	VA 2021	RA 2020	
1/519000-729000	COVID-19 Maßnahmen - Aufwendungen (Personalkosten, Sachleistungen)	2225	3225	24	70 000,00	100 000,00	16 658,79	70 000,00	100 000,00	16 658,79
<b>SU 22 / 32</b>	<b>Summe Aufwendungen / Auszahlungen operative Gebarung</b>				<b>70 000,00</b>	<b>100 000,00</b>	<b>16 658,79</b>	<b>70 000,00</b>	<b>100 000,00</b>	<b>16 658,79</b>
<b>SA 0 / SA 1</b>	<b>(0) Nettoergebnis (21 - 22) / (1) Geldfluss operative Gebarung (31 - 32)</b>				<b>0,00</b>	<b>0,00</b>	<b>-16 658,79</b>	<b>0,00</b>	<b>0,00</b>	<b>-16 658,79</b>
<b>SU 23</b>	<b>Summe Haushaltsrücklagen</b>				<b>0,00</b>	<b>0,00</b>	<b>0,00</b>	<b>0,00</b>	<b>0,00</b>	<b>0,00</b>
<b>SA00</b>	<b>Nettoergebnis nach Zuw./Entn. Haushaltsrücklagen (Saldo 0 +/- SU23)</b>				<b>0,00</b>	<b>0,00</b>	<b>-16 658,79</b>			
<b>Investive Gebarung</b>										
<b>SU 33</b>	<b>Summe Einzahlungen investive Gebarung</b>							<b>0,00</b>	<b>0,00</b>	<b>0,00</b>
<b>SU 34</b>	<b>Summe Auszahlungen investive Gebarung</b>							<b>0,00</b>	<b>0,00</b>	<b>0,00</b>
<b>SA2</b>	<b>Saldo (2) Geldfluss aus der Investiven Gebarung (33 - 34)</b>							<b>0,00</b>	<b>0,00</b>	<b>0,00</b>
<b>SA3</b>	<b>Saldo (3) Nettofinanzierungssaldo (Saldo 1 + Saldo 2)</b>							<b>0,00</b>	<b>0,00</b>	<b>-16 658,79</b>
<b>Finanzierungstätigkeit</b>										
<b>SU 35</b>	<b>Summe Einzahlungen aus der Finanzierungstätigkeit</b>							<b>0,00</b>	<b>0,00</b>	<b>0,00</b>
<b>SU 36</b>	<b>Summe Auszahlungen aus der Finanzierungstätigkeit</b>							<b>0,00</b>	<b>0,00</b>	<b>0,00</b>
<b>SA4</b>	<b>Saldo (4) Geldfluss aus der Finanzierungstätigkeit (35 - 36)</b>							<b>0,00</b>	<b>0,00</b>	<b>0,00</b>
<b>SA5</b>	<b>Saldo (5) Geldfluss aus der voranschlagswirksamen Gebarung (Saldo 3 + Saldo 4)</b>							<b>0,00</b>	<b>0,00</b>	<b>-16 658,79</b>
<b>52</b>	<b>Umweltschutz</b>									
<b>527</b>	<b>Müllbeseitigung</b>									
<b>527000</b>	<b>Umweltschutz</b>									
<b>Operative Gebarung</b>										
<b>SU 21 / 31</b>	<b>Summe Erträge / Einzahlungen operative Gebarung</b>				<b>0,00</b>	<b>0,00</b>	<b>0,00</b>	<b>0,00</b>	<b>0,00</b>	<b>0,00</b>
1/527000-728000	Umweltwoche, Klimabündnis div.	2225	3225	24	2 000,00	2 000,00	34 234,08	2 000,00	2 000,00	34 234,08
<b>SU 22 / 32</b>	<b>Summe Aufwendungen / Auszahlungen operative Gebarung</b>				<b>2 000,00</b>	<b>2 000,00</b>	<b>34 234,08</b>	<b>2 000,00</b>	<b>2 000,00</b>	<b>34 234,08</b>
<b>SA 0 / SA 1</b>	<b>(0) Nettoergebnis (21 - 22) / (1) Geldfluss operative Gebarung (31 - 32)</b>				<b>-2 000,00</b>	<b>-2 000,00</b>	<b>-34 234,08</b>	<b>-2 000,00</b>	<b>-2 000,00</b>	<b>-34 234,08</b>
<b>SU 23</b>	<b>Summe Haushaltsrücklagen</b>				<b>0,00</b>	<b>0,00</b>	<b>0,00</b>	<b>0,00</b>	<b>0,00</b>	<b>0,00</b>
<b>SA00</b>	<b>Nettoergebnis nach Zuw./Entn. Haushaltsrücklagen (Saldo 0 +/- SU23)</b>				<b>-2 000,00</b>	<b>-2 000,00</b>	<b>-34 234,08</b>			
<b>Investive Gebarung</b>										
<b>SU 33</b>	<b>Summe Einzahlungen investive Gebarung</b>							<b>0,00</b>	<b>0,00</b>	<b>0,00</b>
<b>SU 34</b>	<b>Summe Auszahlungen investive Gebarung</b>							<b>0,00</b>	<b>0,00</b>	<b>0,00</b>
<b>SA2</b>	<b>Saldo (2) Geldfluss aus der Investiven Gebarung (33 - 34)</b>							<b>0,00</b>	<b>0,00</b>	<b>0,00</b>
<b>SA3</b>	<b>Saldo (3) Nettofinanzierungssaldo (Saldo 1 + Saldo 2)</b>							<b>-2 000,00</b>	<b>-2 000,00</b>	<b>-34 234,08</b>
<b>Finanzierungstätigkeit</b>										
<b>SU 35</b>	<b>Summe Einzahlungen aus der Finanzierungstätigkeit</b>							<b>0,00</b>	<b>0,00</b>	<b>0,00</b>
<b>SU 36</b>	<b>Summe Auszahlungen aus der Finanzierungstätigkeit</b>							<b>0,00</b>	<b>0,00</b>	<b>0,00</b>
<b>SA4</b>	<b>Saldo (4) Geldfluss aus der Finanzierungstätigkeit (35 - 36)</b>							<b>0,00</b>	<b>0,00</b>	<b>0,00</b>

		MVAG VC QU			Ergebnisvoranschlag			Finanzierungsvoranschlag		
		EH	FH		VA 2022	VA 2021	RA 2020	VA 2022	VA 2021	RA 2020
<b>SA5</b>	<b>Saldo (5) Geldfluss aus der voranschlagswirksamen Gebarung (Saldo 3 + Saldo 4)</b>							<b>-2 000,00</b>	<b>-2 000,00</b>	<b>-34 234,08</b>
<b>529</b>	<b>Sonstige Einrichtungen und Maßnahmen</b>									
<b>529000</b>	<b>Sonstige Einrichtungen und Maßnahmen</b>									
	<b>Operative Gebarung</b>									
2/529000+828000	Schädlingsbekämpfung (Ratten etc.) Verkauf Köder	2116	3116	18	200,00	500,00	735,00	200,00	500,00	735,00
<b>SU 21 / 31</b>	<b>Summe Erträge / Einzahlungen operative Gebarung</b>				<b>200,00</b>	<b>500,00</b>	<b>735,00</b>	<b>200,00</b>	<b>500,00</b>	<b>735,00</b>
1/529000-455000	Schädlingsbekämpfung (Ratten etc.) Ankauf Köder	2221	3221	23	200,00	1 200,00	2 204,71	200,00	1 200,00	2 204,71
1/529000-728000	Katzenkastration Aktion Land NÖ	2225	3225	24	200,00	200,00	0,00	200,00	200,00	0,00
<b>SU 22 / 32</b>	<b>Summe Aufwendungen / Auszahlungen operative Gebarung</b>				<b>400,00</b>	<b>1 400,00</b>	<b>2 204,71</b>	<b>400,00</b>	<b>1 400,00</b>	<b>2 204,71</b>
<b>SA 0 / SA 1</b>	<b>(0) Nettoergebnis (21 - 22) / (1) Geldfluss operative Gebarung (31 - 32)</b>				<b>-200,00</b>	<b>-900,00</b>	<b>-1 469,71</b>	<b>-200,00</b>	<b>-900,00</b>	<b>-1 469,71</b>
<b>SU 23</b>	<b>Summe Haushaltsrücklagen</b>				<b>0,00</b>	<b>0,00</b>	<b>0,00</b>	<b>0,00</b>	<b>0,00</b>	<b>0,00</b>
<b>SA00</b>	<b>Nettoergebnis nach Zuw./Entn. Haushaltsrücklagen (Saldo 0 +/- SU23)</b>				<b>-200,00</b>	<b>-900,00</b>	<b>-1 469,71</b>			
	<b>Investive Gebarung</b>									
<b>SU 33</b>	<b>Summe Einzahlungen investive Gebarung</b>							<b>0,00</b>	<b>0,00</b>	<b>0,00</b>
<b>SU 34</b>	<b>Summe Auszahlungen investive Gebarung</b>							<b>0,00</b>	<b>0,00</b>	<b>0,00</b>
<b>SA2</b>	<b>Saldo (2) Geldfluss aus der Investiven Gebarung (33 - 34)</b>							<b>0,00</b>	<b>0,00</b>	<b>0,00</b>
<b>SA3</b>	<b>Saldo (3) Nettofinanzierungssaldo (Saldo 1 + Saldo 2)</b>							<b>-200,00</b>	<b>-900,00</b>	<b>-1 469,71</b>
	<b>Finanzierungstätigkeit</b>									
<b>SU 35</b>	<b>Summe Einzahlungen aus der Finanzierungstätigkeit</b>							<b>0,00</b>	<b>0,00</b>	<b>0,00</b>
<b>SU 36</b>	<b>Summe Auszahlungen aus der Finanzierungstätigkeit</b>							<b>0,00</b>	<b>0,00</b>	<b>0,00</b>
<b>SA4</b>	<b>Saldo (4) Geldfluss aus der Finanzierungstätigkeit (35 - 36)</b>							<b>0,00</b>	<b>0,00</b>	<b>0,00</b>
<b>SA5</b>	<b>Saldo (5) Geldfluss aus der voranschlagswirksamen Gebarung (Saldo 3 + Saldo 4)</b>							<b>-200,00</b>	<b>-900,00</b>	<b>-1 469,71</b>
<b>53</b>	<b>Rettungs- und Warndienste</b>									
<b>530</b>	<b>Rettungsdienste</b>									
<b>530000</b>	<b>Rotes Kreuz</b>									
	<b>Operative Gebarung</b>									
<b>SU 21 / 31</b>	<b>Summe Erträge / Einzahlungen operative Gebarung</b>				<b>0,00</b>	<b>0,00</b>	<b>0,00</b>	<b>0,00</b>	<b>0,00</b>	<b>0,00</b>
1/530000-451000	Beheizung, Strom	2221	3221	23	2 500,00	2 300,00	1 295,89	2 500,00	2 300,00	1 295,89
1/530000-618000	Rot Kreuz Einsatzstelle Gars	2224	3224	24	1 500,00	1 500,00	1 359,15	1 500,00	1 500,00	1 359,15
1/530000-728500	Vergütung Eigenleistung Gemeindebauhof	2225	3225	24	3 000,00	3 000,00	0,00	3 000,00	3 000,00	0,00
1/530000-757000	Beitrag an das Rote Kreuz	2234	3234	27	0,00	0,00	22 861,44	0,00	0,00	22 861,44
<b>SU 22 / 32</b>	<b>Summe Aufwendungen / Auszahlungen operative Gebarung</b>				<b>7 000,00</b>	<b>6 800,00</b>	<b>25 516,48</b>	<b>7 000,00</b>	<b>6 800,00</b>	<b>25 516,48</b>
<b>SA 0 / SA 1</b>	<b>(0) Nettoergebnis (21 - 22) / (1) Geldfluss operative Gebarung (31 - 32)</b>				<b>-7 000,00</b>	<b>-6 800,00</b>	<b>-25 516,48</b>	<b>-7 000,00</b>	<b>-6 800,00</b>	<b>-25 516,48</b>

	MVAG	VC QU	Ergebnisvoranschlag			Finanzierungsvoranschlag					
			EH	FH	VA 2022	VA 2021	RA 2020	VA 2022	VA 2021	RA 2020	
SU 23		Summe Haushaltsrücklagen			0,00	0,00	0,00	0,00	0,00	0,00	
SA00		Nettoergebnis nach Zuw./Entn. Haushaltsrücklagen (Saldo 0 +/- SU23)			-7 000,00	-6 800,00	-25 516,48				
<b>Investive Gebarung</b>											
SU 33		Summe Einzahlungen investive Gebarung						0,00	0,00	0,00	
SU 34		Summe Auszahlungen investive Gebarung						0,00	0,00	0,00	
SA2		Saldo (2) Geldfluss aus der Investiven Gebarung (33 – 34)						0,00	0,00	0,00	
SA3		Saldo (3) Nettofinanzierungssaldo (Saldo 1 + Saldo 2)						-7 000,00	-6 800,00	-25 516,48	
<b>Finanzierungstätigkeit</b>											
SU 35		Summe Einzahlungen aus der Finanzierungstätigkeit						0,00	0,00	0,00	
SU 36		Summe Auszahlungen aus der Finanzierungstätigkeit						0,00	0,00	0,00	
SA4		Saldo (4) Geldfluss aus der Finanzierungstätigkeit (35 – 36)						0,00	0,00	0,00	
SA5		Saldo (5) Geldfluss aus der voranschlagswirksamen Gebarung (Saldo 3 + Saldo 4)						-7 000,00	-6 800,00	-25 516,48	
56		<b>Krankenanstalten anderer Rechtsträger</b>									
562		<b>Sprengelbeiträge</b>									
562000		<b>NÖKAS-Sprengelbeiträge</b>									
<b>Operative Gebarung</b>											
SU 21 / 31		Summe Erträge / Einzahlungen operative Gebarung			0,00	0,00	0,00	0,00	0,00	0,00	
1/562000-752000		NÖKAS Zweck- u. Verwaltg. aufw.	2231	3231	26	1 038 000,00	1 019 000,00	960 350,55	1 038 000,00	1 019 000,00	960 350,55
SU 22 / 32		Summe Aufwendungen / Auszahlungen operative Gebarung			1 038 000,00	1 019 000,00	960 350,55	1 038 000,00	1 019 000,00	960 350,55	
SA 0 / SA 1		(0) Nettoergebnis (21 - 22) / (1) Geldfluss operative Gebarung (31 – 32)			-1 038 000,00	-1 019 000,00	-960 350,55	-1 038 000,00	-1 019 000,00	-960 350,55	
SU 23		Summe Haushaltsrücklagen			0,00	0,00	0,00	0,00	0,00	0,00	
SA00		Nettoergebnis nach Zuw./Entn. Haushaltsrücklagen (Saldo 0 +/- SU23)			-1 038 000,00	-1 019 000,00	-960 350,55				
<b>Investive Gebarung</b>											
SU 33		Summe Einzahlungen investive Gebarung						0,00	0,00	0,00	
SU 34		Summe Auszahlungen investive Gebarung						0,00	0,00	0,00	
SA2		Saldo (2) Geldfluss aus der Investiven Gebarung (33 – 34)						0,00	0,00	0,00	
SA3		Saldo (3) Nettofinanzierungssaldo (Saldo 1 + Saldo 2)						-1 038 000,00	-1 019 000,00	-960 350,55	
<b>Finanzierungstätigkeit</b>											
SU 35		Summe Einzahlungen aus der Finanzierungstätigkeit						0,00	0,00	0,00	
SU 36		Summe Auszahlungen aus der Finanzierungstätigkeit						0,00	0,00	0,00	
SA4		Saldo (4) Geldfluss aus der Finanzierungstätigkeit (35 – 36)						0,00	0,00	0,00	
SA5		Saldo (5) Geldfluss aus der voranschlagswirksamen Gebarung (Saldo 3 + Saldo 4)						-1 038 000,00	-1 019 000,00	-960 350,55	



	MVAG	VC	QU	Ergebnisvoranschlag			Finanzierungsvoranschlag			
				EH	FH	VA 2022	VA 2021	RA 2020	VA 2022	VA 2021
<b>6 Straßen- und Wasserbau, Verkehr</b>										
<b>61</b>	<b>Straßenbau</b>									
<b>612</b>	<b>Gemeindestraßen</b>									
<b>612000</b>	<b>Gemeindestraßen</b>									
<b>Operative Gebarung</b>										
2/612000+813000	Erträge aus der Auflösung von Investitionszuschüssen (Kapitaltransfers)	2127			1 000,00	1 000,00	986,52	0,00	0,00	0,00
6/612000+816500	Vergütung Eigenleistung Gemeindebauhof investive Vorhaben	2114	3114	1 13	0,00	0,00	41 850,50	0,00	0,00	41 850,50
6/612000+829911	Verr. zw. invest. Geb. VS an invest. Geb. Straßenbau	2116	3116	1 18	0,00	0,00	75 000,00	0,00	0,00	75 000,00
6/612000+829960	IST-Überschuss RA 2019	2116	3116	1 18	0,00	0,00	99 958,20	0,00	0,00	99 958,20
2/612000+861000	Zinsenzuschuß FSA LReg	2121	3121	15	2 000,00	0,00	430,38	2 000,00	0,00	430,38
2/612000+868000	Straßenstrafen	2124	3124	16	4 500,00	4 000,00	4 229,00	4 500,00	4 000,00	4 229,00
6/612000+871200	Bedarfszuweisung LReg IVW3	2121	3121	1 33	0,00	200 000,00	180 000,00	0,00	200 000,00	180 000,00
6/612000+871210	Energie BZ - Str.Beleuchtung	2121	3121	1 33	0,00	0,00	19 000,00	0,00	0,00	19 000,00
<b>SU 21 / 31</b>	<b>Summe Erträge / Einzahlungen operative Gebarung</b>				<b>7 500,00</b>	<b>205 000,00</b>	<b>421 454,60</b>	<b>6 500,00</b>	<b>204 000,00</b>	<b>420 468,08</b>
1/612000-611000	Instandhaltung Strassenbauten	2224	3224	24	15 000,00	20 000,00	20 021,27	15 000,00	20 000,00	20 021,27
1/612000-611500	Einrichtung Verkehrsüberwachg.	2224	3224	24	4 000,00	4 000,00	2 801,44	4 000,00	4 000,00	2 801,44
1/612000-613000	Geländer, Wege, Brücken, Stege	2224	3224	24	2 000,00	2 000,00	1 238,41	2 000,00	2 000,00	1 238,41
1/612000-650000	Zinsen für Darlehen	2241	3241	25	2 100,00	300,00	606,44	2 100,00	300,00	606,44
1/612000-670000	Versicherungen	2222	3222	24	800,00	700,00	642,95	800,00	700,00	642,95
1/612000-680000	Planmäßige Abschreibung	2226			323 700,00	321 100,00	450 128,74	0,00	0,00	0,00
1/612000-700000	Pachtzins	2223	3223	24	300,00	300,00	2 495,93	300,00	300,00	2 495,93
1/612000-728000	Abfallentsorgung Papierkörbe	2225	3225	24	3 000,00	3 000,00	1 990,51	3 000,00	3 000,00	1 990,51
1/612000-728500	Vergütung Eigenleistung Gemeindebauhof	2225	3225	24	50 000,00	50 000,00	69 017,50	50 000,00	50 000,00	69 017,50
5/612000-728500	Vergütung Eigenleistung Gemeindebauhof investive Vorhaben	2225	3225	1 24	0,00	0,00	41 850,50	0,00	0,00	41 850,50
1/612000-729960	IST-Überschuss RA 2019	2225	3225	24	0,00	0,00	99 958,20	0,00	0,00	99 958,20
<b>SU 22 / 32</b>	<b>Summe Aufwendungen / Auszahlungen operative Gebarung</b>				<b>400 900,00</b>	<b>401 400,00</b>	<b>690 751,89</b>	<b>77 200,00</b>	<b>80 300,00</b>	<b>240 623,15</b>
<b>SA 0 / SA 1</b>	<b>(0) Nettoergebnis (21 - 22) / (1) Geldfluss operative Gebarung (31 - 32)</b>				<b>-393 400,00</b>	<b>-196 400,00</b>	<b>-269 297,29</b>	<b>-70 700,00</b>	<b>123 700,00</b>	<b>179 844,93</b>
<b>SU 23</b>	<b>Summe Haushaltsrücklagen</b>				<b>0,00</b>	<b>0,00</b>	<b>0,00</b>	<b>0,00</b>	<b>0,00</b>	<b>0,00</b>
<b>SA00</b>	<b>Nettoergebnis nach Zuw./Entn. Haushaltsrücklagen (Saldo 0 +/- SU23)</b>				<b>-393 400,00</b>	<b>-196 400,00</b>	<b>-269 297,29</b>			
<b>Investive Gebarung</b>										
<b>SU 33</b>	<b>Summe Einzahlungen investive Gebarung</b>							<b>0,00</b>	<b>0,00</b>	<b>0,00</b>
5/612000-002000	Strassenbau		3412	1 40	0,00	0,00	0,00	184 900,00	200 000,00	296 965,33
5/612000-003000	Grundstücke zu Straßenbauten		3412	1 40	0,00	0,00	0,00	0,00	0,00	1 720,00

		MVAG		VC QU	Ergebnisvoranschlag			Finanzierungsvoranschlag		
		EH	FH		VA 2022	VA 2021	RA 2020	VA 2022	VA 2021	RA 2020
5/612000-005000	Öffentliche Beleuchtung		3412	1 40	0,00	0,00	0,00	0,00	0,00	90 355,03
1/612000-042000	Amts-, Betriebs- und Geschäftsausstattung		3415	2 41	0,00	0,00	0,00	0,00	0,00	2 007,43
<b>SU 34</b>	<b>Summe Auszahlungen investive Gebarung</b>							<b>184 900,00</b>	<b>200 000,00</b>	<b>391 047,79</b>
<b>SA2</b>	<b>Saldo (2) Geldfluss aus der Investiven Gebarung (33 – 34)</b>							<b>-184 900,00</b>	<b>-200 000,00</b>	<b>-391 047,79</b>
<b>SA3</b>	<b>Saldo (3) Nettofinanzierungssaldo (Saldo 1 + Saldo 2)</b>							<b>-255 600,00</b>	<b>-76 300,00</b>	<b>-211 202,86</b>
<b>Finanzierungstätigkeit</b>										
6/612000+346000	Darlehen FSA Bank		3514	1 55	0,00	0,00	0,00	200 000,00	0,00	0,00
<b>SU 35</b>	<b>Summe Einzahlungen aus der Finanzierungstätigkeit</b>							<b>200 000,00</b>	<b>0,00</b>	<b>0,00</b>
1/612000-346000	Tilgung Darlehen		3614	65	0,00	0,00	0,00	22 400,00	20 000,00	20 000,00
<b>SU 36</b>	<b>Summe Auszahlungen aus der Finanzierungstätigkeit</b>							<b>22 400,00</b>	<b>20 000,00</b>	<b>20 000,00</b>
<b>SA4</b>	<b>Saldo (4) Geldfluss aus der Finanzierungstätigkeit (35 – 36)</b>							<b>177 600,00</b>	<b>-20 000,00</b>	<b>-20 000,00</b>
<b>SA5</b>	<b>Saldo (5) Geldfluss aus der voranschlagswirksamen Gebarung (Saldo 3 + Saldo 4)</b>							<b>-78 000,00</b>	<b>-96 300,00</b>	<b>-231 202,86</b>
<b>617</b>	<b>Bauhöfe</b>									
<b>617000</b>	<b>Bauhöfe</b>									
<b>Operative Gebarung</b>										
2/617000+808100	Verkauf Hausnummer tafeln	2116	3116	16	200,00	400,00	303,00	200,00	400,00	303,00
2/617000+816000	div. Ersatz Bauhof (Strasse, Versicherung, Schadenersätze)	2114	3114	13	4 000,00	3 000,00	1 953,58	4 000,00	3 000,00	1 953,58
2/617000+816100	Bauhöfe Personalkostenersatz Mittelschule Gars	2114	3114	13	5 000,00	5 000,00	16 635,48	5 000,00	5 000,00	16 635,48
2/617000+816500	Personalkostenvergütung Bauhof	2114	3114	13	392 000,00	387 700,00	331 206,50	392 000,00	387 700,00	331 206,50
2/617000+817001	Erträge aus der Auflösung von sonstigen Rückstellungen	2117			0,00	0,00	4 366,82	0,00	0,00	0,00
<b>SU 21 / 31</b>	<b>Summe Erträge / Einzahlungen operative Gebarung</b>				<b>401 200,00</b>	<b>396 100,00</b>	<b>354 465,38</b>	<b>401 200,00</b>	<b>396 100,00</b>	<b>350 098,56</b>
1/617000-400000	Werkzeuge etc. bis € 800,00 brutto	2221	3221	23	1 500,00	1 500,00	1 111,07	1 500,00	1 500,00	1 111,07
1/617000-400100	Tischlerei/Zimmerei Werkzeug	2221	3221	23	1 500,00	1 500,00	498,79	1 500,00	1 500,00	498,79
1/617000-400300	Malerei/Maurerei Werkzeug	2221	3221	23	800,00	800,00	560,62	800,00	800,00	560,62
1/617000-451000	Beheizung Bauhof	2221	3221	23	1 500,00	1 500,00	126,48	1 500,00	1 500,00	126,48
1/617000-452000	Treibstoffe, Diesel	2221	3221	23	11 000,00	10 000,00	6 559,35	11 000,00	10 000,00	6 559,35
1/617000-458000	Dienstbekleidung, Impfung, Apotheke , Brillen, Implantate	2221	3221	23	1 500,00	1 500,00	816,56	1 500,00	1 500,00	816,56
1/617000-510000	Bezüge VB Ang.	2211	3211	20	37 200,00	36 900,00	36 526,14	37 200,00	36 900,00	36 526,14
1/617000-511000	Bezüge VB Arb.	2211	3211	20	340 300,00	323 200,00	305 021,37	340 300,00	323 200,00	305 021,37
1/617000-523000	Personalaufwand Aushilfen (AMS etc.)	2211	3211	20	2 000,00	2 000,00	1 600,00	2 000,00	2 000,00	1 600,00
1/617000-566000	Dienstjubiläum	2212	3212	20	0,00	0,00	4 284,08	0,00	0,00	4 284,08
1/617000-580000	DGBT Ausgl.fonds FB	2212	3212	20	14 500,00	13 900,00	13 307,59	14 500,00	13 900,00	13 307,59
1/617000-582000	DGBTG SV	2212	3212	20	79 700,00	76 100,00	73 054,41	79 700,00	76 100,00	73 054,41

		MVAG		VC QU	Ergebnisvoranschlag			Finanzierungsvoranschlag		
		EH	FH		VA 2022	VA 2021	RA 2020	VA 2022	VA 2021	RA 2020
1/617000-591000	Dotierung von Rückstellungen für Abfertigungen	2214			2 200,00	2 100,00	2 311,63	0,00	0,00	0,00
1/617000-592000	Dotierung von Rückstellungen für Jubiläumszuwendungen	2214			3 100,00	3 100,00	3 121,27	0,00	0,00	0,00
1/617000-600000	Strom	2222	3222	24	5 500,00	4 500,00	4 906,76	5 500,00	4 500,00	4 906,76
1/617000-614000	Instandhaltung Gebäude	2224	3224	24	2 500,00	2 500,00	1 283,08	2 500,00	2 500,00	1 283,08
1/617000-617000	Instandhaltung Fahrzeuge allg.	2224	3224	24	10 000,00	14 000,00	12 521,35	10 000,00	14 000,00	12 521,35
1/617000-618000	Instandhaltung Geräte	2224	3224	24	1 000,00	1 000,00	273,85	1 000,00	1 000,00	273,85
1/617000-631000	Telefon	2222	3222	24	400,00	400,00	379,74	400,00	400,00	379,74
1/617000-670000	Versicherungen	2222	3222	24	5 800,00	5 800,00	4 182,99	5 800,00	5 800,00	4 182,99
1/617000-680000	Planmäßige Abschreibung	2226			15 400,00	15 400,00	15 403,77	0,00	0,00	0,00
1/617000-700000	Mietzins Kommunal GmbH für Bauhof	2223	3223	24	48 500,00	48 500,00	48 164,76	48 500,00	48 500,00	48 164,76
1/617000-710000	öffentl. Abgaben HUG, AVH	2225	3225	24	100,00	100,00	229,96	100,00	100,00	229,96
1/617000-710500	KFZ-Steuer, Prüfkosten	2225	3225	24	900,00	900,00	492,84	900,00	900,00	492,84
1/617000-723000	Repräsentation - Gutscheine	2225	3225	24	1 200,00	900,00	1 000,00	1 200,00	900,00	1 000,00
1/617000-724000	Reisegebühren, Schulungen	2225	3225	24	300,00	300,00	1 417,30	300,00	300,00	1 417,30
1/617000-728500	Vergütung Eigenleistung Gemeindebauhof	2225	3225	24	25 000,00	25 000,00	25 582,00	25 000,00	25 000,00	25 582,00
<b>SU 22 / 32</b>	<b>Summe Aufwendungen / Auszahlungen operative Gebarung</b>				<b>613 400,00</b>	<b>593 400,00</b>	<b>564 737,76</b>	<b>592 700,00</b>	<b>572 800,00</b>	<b>543 901,09</b>
<b>SA 0 / SA 1</b>	<b>(0) Nettoergebnis (21 - 22) / (1) Geldfluss operative Gebarung (31 - 32)</b>				<b>-212 200,00</b>	<b>-197 300,00</b>	<b>-210 272,38</b>	<b>-191 500,00</b>	<b>-176 700,00</b>	<b>-193 802,53</b>
<b>SU 23</b>	<b>Summe Haushaltsrücklagen</b>				<b>0,00</b>	<b>0,00</b>	<b>0,00</b>	<b>0,00</b>	<b>0,00</b>	<b>0,00</b>
<b>SA00</b>	<b>Nettoergebnis nach Zuw./Entn. Haushaltsrücklagen (Saldo 0 +/- SU23)</b>				<b>-212 200,00</b>	<b>-197 300,00</b>	<b>-210 272,38</b>			
<b>Investive Gebarung</b>										
<b>SU 33</b>	<b>Summe Einzahlungen investive Gebarung</b>							<b>0,00</b>	<b>0,00</b>	<b>0,00</b>
1/617000-042000	Anschaffung Betriebsausstattung (Geräte etc. über € 800,00 brutto)		3415	2 41	0,00	0,00	0,00	1 000,00	1 000,00	0,00
<b>SU 34</b>	<b>Summe Auszahlungen investive Gebarung</b>							<b>1 000,00</b>	<b>1 000,00</b>	<b>0,00</b>
<b>SA2</b>	<b>Saldo (2) Geldfluss aus der Investiven Gebarung (33 - 34)</b>							<b>-1 000,00</b>	<b>-1 000,00</b>	<b>0,00</b>
<b>SA3</b>	<b>Saldo (3) Nettofinanzierungssaldo (Saldo 1 + Saldo 2)</b>							<b>-192 500,00</b>	<b>-177 700,00</b>	<b>-193 802,53</b>
<b>Finanzierungstätigkeit</b>										
<b>SU 35</b>	<b>Summe Einzahlungen aus der Finanzierungstätigkeit</b>							<b>0,00</b>	<b>0,00</b>	<b>0,00</b>
<b>SU 36</b>	<b>Summe Auszahlungen aus der Finanzierungstätigkeit</b>							<b>0,00</b>	<b>0,00</b>	<b>0,00</b>
<b>SA4</b>	<b>Saldo (4) Geldfluss aus der Finanzierungstätigkeit (35 - 36)</b>							<b>0,00</b>	<b>0,00</b>	<b>0,00</b>
<b>SA5</b>	<b>Saldo (5) Geldfluss aus der voranschlagswirksamen Gebarung (Saldo 3 + Saldo 4)</b>							<b>-192 500,00</b>	<b>-177 700,00</b>	<b>-193 802,53</b>

		MVAG VC QU			Ergebnisvoranschlag			Finanzierungsvoranschlag		
		EH	FH		VA 2022	VA 2021	RA 2020	VA 2022	VA 2021	RA 2020
<b>63</b>	<b>Schutzwasserbau</b>									
<b>632</b>	<b>Wasserwehre und Schleusen</b>									
<b>632000</b>	<b>Wasserwehre und Schleusen</b>									
<b>Operative Gebarung</b>										
2/632000+813000	Erträge aus der Auflösung von Investitionszuschüssen (Kapitaltransfers)	2127			0,00	5 400,00	0,00	0,00	0,00	0,00
<b>SU 21 / 31</b>	<b>Summe Erträge / Einzahlungen operative Gebarung</b>				<b>0,00</b>	<b>5 400,00</b>	<b>0,00</b>	<b>0,00</b>	<b>0,00</b>	<b>0,00</b>
1/632000-650000	Zinsen Darlehen Wasserrückhalt und Erosionsschutz	2241	3241	25	1 000,00	1 300,00	1 349,90	1 000,00	1 300,00	1 349,90
1/632000-680000	Planmäßige Abschreibung	2226			0,00	6 600,00	0,00	0,00	0,00	0,00
<b>SU 22 / 32</b>	<b>Summe Aufwendungen / Auszahlungen operative Gebarung</b>				<b>1 000,00</b>	<b>7 900,00</b>	<b>1 349,90</b>	<b>1 000,00</b>	<b>1 300,00</b>	<b>1 349,90</b>
<b>SA 0 / SA 1</b>	<b>(0) Nettoergebnis (21 - 22) / (1) Geldfluss operative Gebarung (31 - 32)</b>				<b>-1 000,00</b>	<b>-2 500,00</b>	<b>-1 349,90</b>	<b>-1 000,00</b>	<b>-1 300,00</b>	<b>-1 349,90</b>
<b>SU 23</b>	<b>Summe Haushaltsrücklagen</b>				<b>0,00</b>	<b>0,00</b>	<b>0,00</b>	<b>0,00</b>	<b>0,00</b>	<b>0,00</b>
<b>SA00</b>	<b>Nettoergebnis nach Zuw./Entn. Haushaltsrücklagen (Saldo 0 +/- SU23)</b>				<b>-1 000,00</b>	<b>-2 500,00</b>	<b>-1 349,90</b>			
<b>Investive Gebarung</b>										
<b>SU 33</b>	<b>Summe Einzahlungen investive Gebarung</b>							<b>0,00</b>	<b>0,00</b>	<b>0,00</b>
<b>SU 34</b>	<b>Summe Auszahlungen investive Gebarung</b>							<b>0,00</b>	<b>0,00</b>	<b>0,00</b>
<b>SA2</b>	<b>Saldo (2) Geldfluss aus der Investiven Gebarung (33 - 34)</b>							<b>0,00</b>	<b>0,00</b>	<b>0,00</b>
<b>SA3</b>	<b>Saldo (3) Nettofinanzierungssaldo (Saldo 1 + Saldo 2)</b>							<b>-1 000,00</b>	<b>-1 300,00</b>	<b>-1 349,90</b>
<b>Finanzierungstätigkeit</b>										
<b>SU 35</b>	<b>Summe Einzahlungen aus der Finanzierungstätigkeit</b>							<b>0,00</b>	<b>0,00</b>	<b>0,00</b>
1/632000-346000	Tilgung Darlehen Wasserrückhalt und Erosionsschutz	3614	65		0,00	0,00	0,00	7 600,00	7 600,00	7 640,42
<b>SU 36</b>	<b>Summe Auszahlungen aus der Finanzierungstätigkeit</b>							<b>7 600,00</b>	<b>7 600,00</b>	<b>7 640,42</b>
<b>SA4</b>	<b>Saldo (4) Geldfluss aus der Finanzierungstätigkeit (35 - 36)</b>							<b>-7 600,00</b>	<b>-7 600,00</b>	<b>-7 640,42</b>
<b>SA5</b>	<b>Saldo (5) Geldfluss aus der voranschlagswirksamen Gebarung (Saldo 3 + Saldo 4)</b>							<b>-8 600,00</b>	<b>-8 900,00</b>	<b>-8 990,32</b>
<b>639</b>	<b>Sonstige Einrichtungen und Maßnahmen</b>									
<b>639000</b>	<b>Wasserschutz sonstige Einrichtungen und Maßnahmen</b>									
<b>Operative Gebarung</b>										
2/639000+813000	Erträge aus der Auflösung von Investitionszuschüssen (Kapitaltransfers)	2127			100,00	200,00	0,00	0,00	0,00	0,00
6/639000+829910	Zuführung von investiver Gebarung (Straßenbau) an investive Gebarung (Revitalisierung Kamp)	2116	3116	1 18	0,00	0,00	17 500,00	0,00	0,00	17 500,00
6/639000+829911	Verr. zwischen operativer u. investiver Gebarung	2116	3116	1 18	13 500,00	0,00	0,00	13 500,00	0,00	0,00
<b>SU 21 / 31</b>	<b>Summe Erträge / Einzahlungen operative Gebarung</b>				<b>13 600,00</b>	<b>200,00</b>	<b>17 500,00</b>	<b>13 500,00</b>	<b>0,00</b>	<b>17 500,00</b>
1/639000-613000	Instandhaltung Wasserläufe	2224	3224	24	60 000,00	10 000,00	6 676,96	60 000,00	10 000,00	6 676,96

		MVAG		VC QU	Ergebnisvoranschlag			Finanzierungsvoranschlag		
		EH	FH		VA 2022	VA 2021	RA 2020	VA 2022	VA 2021	RA 2020
1/639000-680000	Planmäßige Abschreibung	2226			1 600,00	500,00	0,00	0,00	0,00	0,00
1/639000-728500	Vergütung Eigenleistung Gemeindebauhof	2225	3225	24	7 000,00	7 000,00	3 871,50	7 000,00	7 000,00	3 871,50
<b>SU 22 / 32</b>	<b>Summe Aufwendungen / Auszahlungen operative Gebarung</b>				<b>68 600,00</b>	<b>17 500,00</b>	<b>10 548,46</b>	<b>67 000,00</b>	<b>17 000,00</b>	<b>10 548,46</b>
<b>SA 0 / SA 1</b>	<b>(0) Nettoergebnis (21 - 22) / (1) Geldfluss operative Gebarung (31 - 32)</b>				<b>-55 000,00</b>	<b>-17 300,00</b>	<b>6 951,54</b>	<b>-53 500,00</b>	<b>-17 000,00</b>	<b>6 951,54</b>
<b>SU 23</b>	<b>Summe Haushaltsrücklagen</b>				<b>0,00</b>	<b>0,00</b>	<b>0,00</b>	<b>0,00</b>	<b>0,00</b>	<b>0,00</b>
<b>SA00</b>	<b>Nettoergebnis nach Zuw./Entn. Haushaltsrücklagen (Saldo 0 +/- SU23)</b>				<b>-55 000,00</b>	<b>-17 300,00</b>	<b>6 951,54</b>			
<b>Investive Gebarung</b>										
6/639000+300000	Kapitaltransfers von Bund, Bundesfonds und Bundeskammern (Revit. Kamp)	3331	1	33	0,00	0,00	0,00	60 000,00	100 000,00	14 180,40
6/639000+301000	Kapitaltransfers von Ländern, Landesfonds und Landeskammern (Revit. Kamp)	3331	1	33	0,00	0,00	0,00	20 000,00	15 000,00	21 291,47
6/639000+307000	Kapitaltransfers von privaten Haushalten und privaten Organisationen ohne Erwerbszweck und andere	3334	1	34	0,00	0,00	0,00	0,00	40 000,00	0,00
<b>SU 33</b>	<b>Summe Einzahlungen investive Gebarung</b>							<b>80 000,00</b>	<b>155 000,00</b>	<b>35 471,87</b>
1/639000-001000	Grundsückerkauf RET Frauenäcker	3412	2	40	0,00	0,00	0,00	10 000,00	14 000,00	0,00
5/639000-004001	Baukosten Revit. Kamp	3412	1	40	0,00	0,00	0,00	100 000,00	155 000,00	46 490,12
1/639000-010000	RET Frauenäcker (Planung und Errichtung)	3413	2	40	0,00	0,00	0,00	10 000,00	25 000,00	0,00
<b>SU 34</b>	<b>Summe Auszahlungen investive Gebarung</b>							<b>120 000,00</b>	<b>194 000,00</b>	<b>46 490,12</b>
<b>SA2</b>	<b>Saldo (2) Geldfluss aus der Investiven Gebarung (33 - 34)</b>							<b>-40 000,00</b>	<b>-39 000,00</b>	<b>-11 018,25</b>
<b>SA3</b>	<b>Saldo (3) Nettofinanzierungssaldo (Saldo 1 + Saldo 2)</b>							<b>-93 500,00</b>	<b>-56 000,00</b>	<b>-4 066,71</b>
<b>Finanzierungstätigkeit</b>										
<b>SU 35</b>	<b>Summe Einzahlungen aus der Finanzierungstätigkeit</b>							<b>0,00</b>	<b>0,00</b>	<b>0,00</b>
<b>SU 36</b>	<b>Summe Auszahlungen aus der Finanzierungstätigkeit</b>							<b>0,00</b>	<b>0,00</b>	<b>0,00</b>
<b>SA4</b>	<b>Saldo (4) Geldfluss aus der Finanzierungstätigkeit (35 - 36)</b>							<b>0,00</b>	<b>0,00</b>	<b>0,00</b>
<b>SA5</b>	<b>Saldo (5) Geldfluss aus der voranschlagswirksamen Gebarung (Saldo 3 + Saldo 4)</b>							<b>-93 500,00</b>	<b>-56 000,00</b>	<b>-4 066,71</b>
<b>64</b>	<b>Straßenverkehr</b>									
<b>649</b>	<b>Sonstige Einrichtungen und Maßnahmen</b>									
<b>649000</b>	<b>Wartehäuschen und Haltestellen</b>									
<b>Operative Gebarung</b>										
<b>SU 21 / 31</b>	<b>Summe Erträge / Einzahlungen operative Gebarung</b>				<b>0,00</b>	<b>0,00</b>	<b>0,00</b>	<b>0,00</b>	<b>0,00</b>	<b>0,00</b>
1/649000-728000	Buswartehäuschen, Haltestellen	2225	3225	24	500,00	500,00	477,54	500,00	500,00	477,54
1/649000-728500	Vergütung Eigenleistung Gemeindebauhof	2225	3225	24	2 000,00	2 000,00	1 548,00	2 000,00	2 000,00	1 548,00
<b>SU 22 / 32</b>	<b>Summe Aufwendungen / Auszahlungen operative Gebarung</b>				<b>2 500,00</b>	<b>2 500,00</b>	<b>2 025,54</b>	<b>2 500,00</b>	<b>2 500,00</b>	<b>2 025,54</b>

	MVAG	VC QU	Ergebnisvoranschlag			Finanzierungsvoranschlag						
			EH	FH	VA 2022	VA 2021	RA 2020	VA 2022	VA 2021	RA 2020		
SA 0 / SA 1			(0) Nettoergebnis (21 - 22) / (1) Geldfluss operative Gebarung (31 – 32)			-2 500,00	-2 500,00	-2 025,54	-2 500,00	-2 500,00	-2 025,54	
SU 23			Summe Haushaltsrücklagen			0,00	0,00	0,00	0,00	0,00	0,00	
SA00			Nettoergebnis nach Zuw./Entn. Haushaltsrücklagen (Saldo 0 +/- SU23)			-2 500,00	-2 500,00	-2 025,54				
<b>Investive Gebarung</b>												
SU 33			Summe Einzahlungen investive Gebarung						0,00	0,00	0,00	
SU 34			Summe Auszahlungen investive Gebarung						0,00	0,00	0,00	
SA2			Saldo (2) Geldfluss aus der Investiven Gebarung (33 – 34)						0,00	0,00	0,00	
SA3			Saldo (3) Nettofinanzierungssaldo (Saldo 1 + Saldo 2)						-2 500,00	-2 500,00	-2 025,54	
<b>Finanzierungstätigkeit</b>												
SU 35			Summe Einzahlungen aus der Finanzierungstätigkeit						0,00	0,00	0,00	
SU 36			Summe Auszahlungen aus der Finanzierungstätigkeit						0,00	0,00	0,00	
SA4			Saldo (4) Geldfluss aus der Finanzierungstätigkeit (35 – 36)						0,00	0,00	0,00	
SA5			Saldo (5) Geldfluss aus der voranschlagswirksamen Gebarung (Saldo 3 + Saldo 4)						-2 500,00	-2 500,00	-2 025,54	
68			<b>Post- und Telekommunikationsdienste</b>									
680			Post- und Telekommunikationsdienste									
680000			Telefonzellen									
<b>Operative Gebarung</b>												
SU 21 / 31			Summe Erträge / Einzahlungen operative Gebarung			0,00	0,00	0,00	0,00	0,00	0,00	
1/680000-613000			Instandhaltung von sonstigen	2224	3224	24	0,00	0,00	5 303,46	0,00	0,00	5 303,46
			Grundstückseinrichtungen									
SU 22 / 32			Summe Aufwendungen / Auszahlungen operative Gebarung			0,00	0,00	5 303,46	0,00	0,00	5 303,46	
SA 0 / SA 1			(0) Nettoergebnis (21 - 22) / (1) Geldfluss operative Gebarung (31 – 32)			0,00	0,00	-5 303,46	0,00	0,00	-5 303,46	
SU 23			Summe Haushaltsrücklagen			0,00	0,00	0,00	0,00	0,00	0,00	
SA00			Nettoergebnis nach Zuw./Entn. Haushaltsrücklagen (Saldo 0 +/- SU23)			0,00	0,00	-5 303,46				
<b>Investive Gebarung</b>												
SU 33			Summe Einzahlungen investive Gebarung						0,00	0,00	0,00	
SU 34			Summe Auszahlungen investive Gebarung						0,00	0,00	0,00	
SA2			Saldo (2) Geldfluss aus der Investiven Gebarung (33 – 34)						0,00	0,00	0,00	
SA3			Saldo (3) Nettofinanzierungssaldo (Saldo 1 + Saldo 2)						0,00	0,00	-5 303,46	
<b>Finanzierungstätigkeit</b>												
SU 35			Summe Einzahlungen aus der Finanzierungstätigkeit						0,00	0,00	0,00	
SU 36			Summe Auszahlungen aus der Finanzierungstätigkeit						0,00	0,00	0,00	
SA4			Saldo (4) Geldfluss aus der Finanzierungstätigkeit (35 – 36)						0,00	0,00	0,00	
SA5			Saldo (5) Geldfluss aus der voranschlagswirksamen Gebarung (Saldo 3 + Saldo 4)						0,00	0,00	-5 303,46	

		MVAG VC QU			Ergebnisvoranschlag			Finanzierungsvoranschlag		
		EH	FH		VA 2022	VA 2021	RA 2020	VA 2022	VA 2021	RA 2020
<b>69</b>	<b>Verkehr, Sonstiges</b>									
<b>690</b>	<b>Verkehr, Sonstiges</b>									
<b>690000</b>	<b>Verkehr, Sonstiges</b>									
<b>Operative Gebarung</b>										
2/690000+829000	Beitrag Verkehrsmaßnahmen (Fahrplanheft, Mitfahrbankerl etc.)	2116	3116	18	0,00	0,00	2 975,00	0,00	0,00	2 975,00
<b>SU 21 / 31</b>	<b>Summe Erträge / Einzahlungen operative Gebarung</b>				<b>0,00</b>	<b>0,00</b>	<b>2 975,00</b>	<b>0,00</b>	<b>0,00</b>	<b>2 975,00</b>
1/690000-726000	Verkehrsmaßnahmen (Fahrplanheft, Mitfahrbankerl etc.)	2225	3225	24	500,00	0,00	3 783,60	500,00	0,00	3 783,60
<b>SU 22 / 32</b>	<b>Summe Aufwendungen / Auszahlungen operative Gebarung</b>				<b>500,00</b>	<b>0,00</b>	<b>3 783,60</b>	<b>500,00</b>	<b>0,00</b>	<b>3 783,60</b>
<b>SA 0 / SA 1</b>	<b>(0) Nettoergebnis (21 - 22) / (1) Geldfluss operative Gebarung (31 - 32)</b>				<b>-500,00</b>	<b>0,00</b>	<b>-808,60</b>	<b>-500,00</b>	<b>0,00</b>	<b>-808,60</b>
<b>SU 23</b>	<b>Summe Haushaltsrücklagen</b>				<b>0,00</b>	<b>0,00</b>	<b>0,00</b>	<b>0,00</b>	<b>0,00</b>	<b>0,00</b>
<b>SA00</b>	<b>Nettoergebnis nach Zuw./Entn. Haushaltsrücklagen (Saldo 0 +/- SU23)</b>				<b>-500,00</b>	<b>0,00</b>	<b>-808,60</b>			
<b>Investive Gebarung</b>										
<b>SU 33</b>	<b>Summe Einzahlungen investive Gebarung</b>							<b>0,00</b>	<b>0,00</b>	<b>0,00</b>
<b>SU 34</b>	<b>Summe Auszahlungen investive Gebarung</b>							<b>0,00</b>	<b>0,00</b>	<b>0,00</b>
<b>SA2</b>	<b>Saldo (2) Geldfluss aus der Investiven Gebarung (33 - 34)</b>							<b>0,00</b>	<b>0,00</b>	<b>0,00</b>
<b>SA3</b>	<b>Saldo (3) Nettofinanzierungssaldo (Saldo 1 + Saldo 2)</b>							<b>-500,00</b>	<b>0,00</b>	<b>-808,60</b>
<b>Finanzierungstätigkeit</b>										
<b>SU 35</b>	<b>Summe Einzahlungen aus der Finanzierungstätigkeit</b>							<b>0,00</b>	<b>0,00</b>	<b>0,00</b>
<b>SU 36</b>	<b>Summe Auszahlungen aus der Finanzierungstätigkeit</b>							<b>0,00</b>	<b>0,00</b>	<b>0,00</b>
<b>SA4</b>	<b>Saldo (4) Geldfluss aus der Finanzierungstätigkeit (35 - 36)</b>							<b>0,00</b>	<b>0,00</b>	<b>0,00</b>
<b>SA5</b>	<b>Saldo (5) Geldfluss aus der voranschlagswirksamen Gebarung (Saldo 3 + Saldo 4)</b>							<b>-500,00</b>	<b>0,00</b>	<b>-808,60</b>

	MVAG	VC	QU	Ergebnisvoranschlag			Finanzierungsvoranschlag			
				EH	FH	VA 2022	VA 2021	RA 2020	VA 2022	VA 2021
<b>7 Wirtschaftsförderung</b>										
<b>71</b>	<b>Grundlagenverbesserung in der Land- und Forstwirtschaft</b>									
<b>710</b>	<b>Land- und forstwirtschaftlicher Wegebau</b>									
<b>710000</b>	<b>Land- und Forstwirtschaftlicher Weg ebau</b>									
<b>Operative Gebarung</b>										
2/710000+811000	Pachte Landwirtschaft (Jagdpacht)	2115	3115	14	2 000,00	2 000,00	1 517,14	2 000,00	2 000,00	1 517,14
2/710000+813000	Erträge aus der Auflösung von Investitionszuschüssen (Kapitaltransfers)	2127			600,00	500,00	265,00	0,00	0,00	0,00
6/710000+829910	Verr. zw. operativer u. investiver Gebarung	2116	3116	1 18	21 400,00	0,00	0,00	21 400,00	0,00	0,00
6/710000+829960	IST-Überschuss RA 2019	2116	3116	1 18	0,00	0,00	59 416,61	0,00	0,00	59 416,61
6/710000+871200	Bedarfszuweisung IVW3	2121	3121	1 33	5 000,00	5 000,00	5 000,00	5 000,00	5 000,00	5 000,00
<b>SU 21 / 31</b>	<b>Summe Erträge / Einzahlungen operative Gebarung</b>				<b>29 000,00</b>	<b>7 500,00</b>	<b>66 198,75</b>	<b>28 400,00</b>	<b>7 000,00</b>	<b>65 933,75</b>
1/710000-611000	Instandhaltung Güterwege	2224	3224	24	4 000,00	4 000,00	6 478,32	4 000,00	4 000,00	6 478,32
1/710000-680000	Planmäßige Abschreibung	2226			307 700,00	306 200,00	305 232,47	0,00	0,00	0,00
1/710000-728500	Vergütung Eigenleistung Gemeindebauhof	2225	3225	24	15 000,00	12 000,00	20 100,50	15 000,00	12 000,00	20 100,50
5/710000-729910	Zuführung von investiver Gebarung an investive Gebarung	2225	3225	1 24	0,00	0,00	17 500,00	0,00	0,00	17 500,00
1/710000-729960	IST-Überschuss RA 2019	2225	3225	24	0,00	0,00	59 416,61	0,00	0,00	59 416,61
<b>SU 22 / 32</b>	<b>Summe Aufwendungen / Auszahlungen operative Gebarung</b>				<b>326 700,00</b>	<b>322 200,00</b>	<b>408 727,90</b>	<b>19 000,00</b>	<b>16 000,00</b>	<b>103 495,43</b>
<b>SA 0 / SA 1</b>	<b>(0) Nettoergebnis (21 - 22) / (1) Geldfluss operative Gebarung (31 - 32)</b>				<b>-297 700,00</b>	<b>-314 700,00</b>	<b>-342 529,15</b>	<b>9 400,00</b>	<b>-9 000,00</b>	<b>-37 561,68</b>
<b>SU 23</b>	<b>Summe Haushaltsrücklagen</b>				<b>0,00</b>	<b>0,00</b>	<b>0,00</b>	<b>0,00</b>	<b>0,00</b>	<b>0,00</b>
<b>SA00</b>	<b>Nettoergebnis nach Zuw./Entn. Haushaltsrücklagen (Saldo 0 +/- SU23)</b>				<b>-297 700,00</b>	<b>-314 700,00</b>	<b>-342 529,15</b>			
<b>Investive Gebarung</b>										
6/710000+000000	Erlöse bebaute Grundstücke (Apoigerstr. 90)	3312	1 30		0,00	0,00	0,00	0,00	20 000,00	0,00
6/710000+301000	Beitrag NÖ LReg ABB (ST8)	3331	1 33		0,00	0,00	0,00	5 000,00	5 000,00	17 490,00
<b>SU 33</b>	<b>Summe Einzahlungen investive Gebarung</b>							<b>5 000,00</b>	<b>25 000,00</b>	<b>17 490,00</b>
5/710000-002000	GW Zusatz Gars-Kotzendorf	3412	1 40		0,00	0,00	0,00	0,00	0,00	31 525,30
5/710000-002100	GW Erhaltung Baukosten	3412	1 40		0,00	0,00	0,00	35 000,00	30 000,00	29 312,38
<b>SU 34</b>	<b>Summe Auszahlungen investive Gebarung</b>							<b>35 000,00</b>	<b>30 000,00</b>	<b>60 837,68</b>
<b>SA2</b>	<b>Saldo (2) Geldfluss aus der Investiven Gebarung (33 - 34)</b>							<b>-30 000,00</b>	<b>-5 000,00</b>	<b>-43 347,68</b>
<b>SA3</b>	<b>Saldo (3) Nettofinanzierungssaldo (Saldo 1 + Saldo 2)</b>							<b>-20 600,00</b>	<b>-14 000,00</b>	<b>-80 909,36</b>
<b>Finanzierungstätigkeit</b>										
<b>SU 35</b>	<b>Summe Einzahlungen aus der Finanzierungstätigkeit</b>							<b>0,00</b>	<b>0,00</b>	<b>0,00</b>
<b>SU 36</b>	<b>Summe Auszahlungen aus der Finanzierungstätigkeit</b>							<b>0,00</b>	<b>0,00</b>	<b>0,00</b>
<b>SA4</b>	<b>Saldo (4) Geldfluss aus der Finanzierungstätigkeit (35 - 36)</b>							<b>0,00</b>	<b>0,00</b>	<b>0,00</b>





		MVAG VC QU			Ergebnisvoranschlag			Finanzierungsvoranschlag		
		EH	FH		VA 2022	VA 2021	RA 2020	VA 2022	VA 2021	RA 2020
<b>SA3</b>	<b>Saldo (3) Nettofinanzierungssaldo (Saldo 1 + Saldo 2)</b>							<b>-2 500,00</b>	<b>-2 500,00</b>	<b>-2 188,62</b>
<b>Finanzierungstätigkeit</b>										
<b>SU 35</b>	<b>Summe Einzahlungen aus der Finanzierungstätigkeit</b>							<b>0,00</b>	<b>0,00</b>	<b>0,00</b>
<b>SU 36</b>	<b>Summe Auszahlungen aus der Finanzierungstätigkeit</b>							<b>0,00</b>	<b>0,00</b>	<b>0,00</b>
<b>SA4</b>	<b>Saldo (4) Geldfluss aus der Finanzierungstätigkeit (35 – 36)</b>							<b>0,00</b>	<b>0,00</b>	<b>0,00</b>
<b>SA5</b>	<b>Saldo (5) Geldfluss aus der voranschlagswirksamen Gebarung (Saldo 3 + Saldo 4)</b>							<b>-2 500,00</b>	<b>-2 500,00</b>	<b>-2 188,62</b>
<b>77</b>	<b>Förderung des Fremdenverkehrs</b>									
<b>770</b>	<b>Einrichtungen zur Förderung des Fremdenverkehrs</b>									
<b>770000</b>	<b>Fischerei</b>									
<b>Operative Gebarung</b>										
2/770000+810000	Fischereigeühren	2114	3114	13	14 000,00	12 000,00	15 210,00	14 000,00	12 000,00	15 210,00
<b>SU 21 / 31</b>	<b>Summe Erträge / Einzahlungen operative Gebarung</b>				<b>14 000,00</b>	<b>12 000,00</b>	<b>15 210,00</b>	<b>14 000,00</b>	<b>12 000,00</b>	<b>15 210,00</b>
1/770000-729000	div. Ausgaben Fischerei	2225	3225	24	22 000,00	17 000,00	16 932,80	22 000,00	17 000,00	16 932,80
<b>SU 22 / 32</b>	<b>Summe Aufwendungen / Auszahlungen operative Gebarung</b>				<b>22 000,00</b>	<b>17 000,00</b>	<b>16 932,80</b>	<b>22 000,00</b>	<b>17 000,00</b>	<b>16 932,80</b>
<b>SA 0 / SA 1</b>	<b>(0) Nettoergebnis (21 - 22) / (1) Geldfluss operative Gebarung (31 – 32)</b>				<b>-8 000,00</b>	<b>-5 000,00</b>	<b>-1 722,80</b>	<b>-8 000,00</b>	<b>-5 000,00</b>	<b>-1 722,80</b>
<b>SU 23</b>	<b>Summe Haushaltsrücklagen</b>				<b>0,00</b>	<b>0,00</b>	<b>0,00</b>	<b>0,00</b>	<b>0,00</b>	<b>0,00</b>
<b>SA00</b>	<b>Nettoergebnis nach Zuw./Entn. Haushaltsrücklagen (Saldo 0 +/- SU23)</b>				<b>-8 000,00</b>	<b>-5 000,00</b>	<b>-1 722,80</b>			
<b>Investive Gebarung</b>										
<b>SU 33</b>	<b>Summe Einzahlungen investive Gebarung</b>							<b>0,00</b>	<b>0,00</b>	<b>0,00</b>
<b>SU 34</b>	<b>Summe Auszahlungen investive Gebarung</b>							<b>0,00</b>	<b>0,00</b>	<b>0,00</b>
<b>SA2</b>	<b>Saldo (2) Geldfluss aus der Investiven Gebarung (33 – 34)</b>							<b>0,00</b>	<b>0,00</b>	<b>0,00</b>
<b>SA3</b>	<b>Saldo (3) Nettofinanzierungssaldo (Saldo 1 + Saldo 2)</b>							<b>-8 000,00</b>	<b>-5 000,00</b>	<b>-1 722,80</b>
<b>Finanzierungstätigkeit</b>										
<b>SU 35</b>	<b>Summe Einzahlungen aus der Finanzierungstätigkeit</b>							<b>0,00</b>	<b>0,00</b>	<b>0,00</b>
<b>SU 36</b>	<b>Summe Auszahlungen aus der Finanzierungstätigkeit</b>							<b>0,00</b>	<b>0,00</b>	<b>0,00</b>
<b>SA4</b>	<b>Saldo (4) Geldfluss aus der Finanzierungstätigkeit (35 – 36)</b>							<b>0,00</b>	<b>0,00</b>	<b>0,00</b>
<b>SA5</b>	<b>Saldo (5) Geldfluss aus der voranschlagswirksamen Gebarung (Saldo 3 + Saldo 4)</b>							<b>-8 000,00</b>	<b>-5 000,00</b>	<b>-1 722,80</b>
<b>771</b>	<b>Maßnahmen zur Förderung des Fremdenverkehrs</b>									
<b>771000</b>	<b>Maßnahmen zur Förderung des Fremdenverkehrs</b>									
<b>Operative Gebarung</b>										
2/771000+810000	div. Einnahmen Werbung, Litfaß	2114	3114	13	2 000,00	2 000,00	1 159,41	2 000,00	2 000,00	1 159,41
2/771000+813000	Erträge aus der Auflösung von Investitionszuschüssen (Kapitaltransfers)		2127		2 700,00	1 700,00	1 651,18	0,00	0,00	0,00
2/771000+816000	Kulturbrief-Inserate Erlös/Abo	2114	3114	13	6 500,00	6 500,00	7 827,76	6 500,00	6 500,00	7 682,22

		MVAG		VC	QU	Ergebnisvoranschlag			Finanzierungsvoranschlag		
		EH	FH			VA 2022	VA 2021	RA 2020	VA 2022	VA 2021	RA 2020
6/771000+829910	Zuführung aus operativer Gebarung	2116	3116	1	18	35 000,00	0,00	0,00	35 000,00	0,00	0,00
<b>SU 21 / 31</b>	<b>Summe Erträge / Einzahlungen operative Gebarung</b>					<b>46 200,00</b>	<b>10 200,00</b>	<b>10 638,35</b>	<b>43 500,00</b>	<b>8 500,00</b>	<b>8 841,63</b>
1/771000-451000	Beheizung Infolokal	2221	3221	23		600,00	600,00	418,47	600,00	600,00	418,47
1/771000-457000	Werbung	2221	3221	23		19 000,00	19 000,00	11 963,43	19 000,00	19 000,00	11 963,43
1/771000-457100	Druckwerke (Prospekte etc.)	2221	3221	23		3 000,00	3 000,00	4 014,00	3 000,00	3 000,00	4 014,00
1/771000-458000	Mittel zur ärztlichen Betreuung und Gesundheitsvorsorge	2221	3221	23		0,00	0,00	50,00	0,00	0,00	50,00
1/771000-511000	Bezüge VB Arb.	2211	3211	20		12 600,00	11 300,00	4 774,63	12 600,00	11 300,00	4 774,63
1/771000-582000	DGBT SV	2212	3212	20		2 700,00	2 500,00	668,74	2 700,00	2 500,00	668,74
1/771000-588000	KommSt. Bedienstete	2212	3212	20		700,00	700,00	0,00	700,00	700,00	0,00
1/771000-600000	Strom	2222	3222	24		500,00	200,00	0,00	500,00	200,00	0,00
1/771000-614000	Instandhaltung Gebäude	2224	3224	24		500,00	500,00	22,04	500,00	500,00	22,04
1/771000-617000	Luftgütemeßstation	2224	3224	24		2 300,00	22 000,00	2 937,86	2 300,00	22 000,00	2 937,86
1/771000-618000	Litfaßsäulen	2224	3224	24		500,00	500,00	4,99	500,00	500,00	4,99
1/771000-631000	Telefon, Rundfunkgebühr	2222	3222	24		200,00	200,00	74,40	200,00	200,00	74,40
1/771000-670000	Versicherungen	2222	3222	24		300,00	300,00	242,09	300,00	300,00	242,09
1/771000-680000	Planmäßige Abschreibung	2226				6 100,00	4 300,00	3 413,36	0,00	0,00	0,00
1/771000-700000	Miet- und Pachtaufwand (Gestattungsvertrag Lauf-, Walking- und Wanderweg)	2223	3223	24		2 400,00	2 400,00	0,00	2 400,00	2 400,00	0,00
1/771000-710000	öfft. Abgaben HUG, AVH	2225	3225	24		1 000,00	1 000,00	540,06	1 000,00	1 000,00	540,06
1/771000-720000	Verwaltungs- und Personalaufwand für Fremdenverkehr	2225	3225	24		67 600,00	74 600,00	70 718,63	67 600,00	74 600,00	70 718,63
1/771000-723000	Repräsentation - Gutscheine	2225	3225	24		100,00	100,00	66,50	100,00	100,00	66,50
1/771000-726000	Beitrag Tourismusverbände, Vereine, Plattformen	2225	3225	24		13 000,00	13 000,00	12 776,52	13 000,00	13 000,00	12 776,52
1/771000-728500	Vergütung Eigenleistung Gemeindebauhof	2225	3225	24		0,00	5 000,00	4 732,00	0,00	5 000,00	4 732,00
1/771000-729000	Kulturbrief + Gästeinfo	2225	3225	24		25 000,00	24 000,00	25 169,37	25 000,00	24 000,00	25 169,37
<b>SU 22 / 32</b>	<b>Summe Aufwendungen / Auszahlungen operative Gebarung</b>					<b>158 100,00</b>	<b>185 200,00</b>	<b>142 587,09</b>	<b>152 000,00</b>	<b>180 900,00</b>	<b>139 173,73</b>
<b>SA 0 / SA 1</b>	<b>(0) Nettoergebnis (21 - 22) / (1) Geldfluss operative Gebarung (31 - 32)</b>					<b>-111 900,00</b>	<b>-175 000,00</b>	<b>-131 948,74</b>	<b>-108 500,00</b>	<b>-172 400,00</b>	<b>-130 332,10</b>
<b>SU 23</b>	<b>Summe Haushaltsrücklagen</b>					<b>0,00</b>	<b>0,00</b>	<b>0,00</b>	<b>0,00</b>	<b>0,00</b>	<b>0,00</b>
<b>SA00</b>	<b>Nettoergebnis nach Zuw./Entn. Haushaltsrücklagen (Saldo 0 +/- SU23)</b>					<b>-111 900,00</b>	<b>-175 000,00</b>	<b>-131 948,74</b>			
<b>Investive Gebarung</b>											
2/771000+301000	Förderung LReg Tourismus, Optimierung des Wander-, Lauf- und Walkingparadieses, sowie Radwege		3331	33		0,00	0,00	0,00	5 000,00	32 500,00	52 837,63
6/771000+301000	Kapitaltransfers von Ländern, Landesfonds und Landeskammern (ECO-Plus, Radweg Brücke Buchberg)		3331	1	33	0,00	0,00	0,00	35 000,00	0,00	0,00
<b>SU 33</b>	<b>Summe Einzahlungen investive Gebarung</b>								<b>40 000,00</b>	<b>32 500,00</b>	<b>52 837,63</b>

		MVAG		VC QU	Ergebnisvoranschlag			Finanzierungsvoranschlag		
		EH	FH		VA 2022	VA 2021	RA 2020	VA 2022	VA 2021	RA 2020
5/771000-005000	Radwegoptimierung Brücke Buchberg		3412	1 40	0,00	0,00	0,00	70 000,00	0,00	0,00
1/771000-006000	Optimierung des Wander- , Lauf- und Walkingparadieses sowie Radwege		3412	2 40	0,00	0,00	0,00	16 000,00	2 000,00	58 341,18
<b>SU 34</b>	<b>Summe Auszahlungen investive Gebarung</b>							<b>86 000,00</b>	<b>2 000,00</b>	<b>58 341,18</b>
<b>SA2</b>	<b>Saldo (2) Geldfluss aus der Investiven Gebarung (33 – 34)</b>							<b>-46 000,00</b>	<b>30 500,00</b>	<b>-5 503,55</b>
<b>SA3</b>	<b>Saldo (3) Nettofinanzierungssaldo (Saldo 1 + Saldo 2)</b>							<b>-154 500,00</b>	<b>-141 900,00</b>	<b>-135 835,65</b>
<b>Finanzierungstätigkeit</b>										
<b>SU 35</b>	<b>Summe Einzahlungen aus der Finanzierungstätigkeit</b>							<b>0,00</b>	<b>0,00</b>	<b>0,00</b>
<b>SU 36</b>	<b>Summe Auszahlungen aus der Finanzierungstätigkeit</b>							<b>0,00</b>	<b>0,00</b>	<b>0,00</b>
<b>SA4</b>	<b>Saldo (4) Geldfluss aus der Finanzierungstätigkeit (35 – 36)</b>							<b>0,00</b>	<b>0,00</b>	<b>0,00</b>
<b>SA5</b>	<b>Saldo (5) Geldfluss aus der voranschlagswirksamen Gebarung (Saldo 3 + Saldo 4)</b>							<b>-154 500,00</b>	<b>-141 900,00</b>	<b>-135 835,65</b>
<b>78</b>	<b>Förderung von Handel, Gewerbe und Industrie</b>									
<b>780</b>	<b>Einrichtungen zur Förderung von Handel, Gewerbe und Industri</b>									
<b>780000</b>	<b>Betriebs- und allg. Wirtschaftsförderung</b>									
<b>Operative Gebarung</b>										
<b>SU 21 / 31</b>	<b>Summe Erträge / Einzahlungen operative Gebarung</b>				<b>0,00</b>	<b>0,00</b>	<b>0,00</b>	<b>0,00</b>	<b>0,00</b>	<b>0,00</b>
1/780000-768000	Betriebsanlagenförderung (Betriebsgründung, Erw., Fassade)	2234	3234	27	25 000,00	25 000,00	25 000,00	25 000,00	25 000,00	25 000,00
1/780000-777000	div. Wirtschaftsförderungen (Tourismusförderungen etc.)	2234		44	12 000,00	10 000,00	7 750,00	0,00	0,00	0,00
<b>SU 22 / 32</b>	<b>Summe Aufwendungen / Auszahlungen operative Gebarung</b>				<b>37 000,00</b>	<b>35 000,00</b>	<b>32 750,00</b>	<b>25 000,00</b>	<b>25 000,00</b>	<b>25 000,00</b>
<b>SA 0 / SA 1</b>	<b>(0) Nettoergebnis (21 - 22) / (1) Geldfluss operative Gebarung (31 – 32)</b>				<b>-37 000,00</b>	<b>-35 000,00</b>	<b>-32 750,00</b>	<b>-25 000,00</b>	<b>-25 000,00</b>	<b>-25 000,00</b>
<b>SU 23</b>	<b>Summe Haushaltsrücklagen</b>				<b>0,00</b>	<b>0,00</b>	<b>0,00</b>	<b>0,00</b>	<b>0,00</b>	<b>0,00</b>
<b>SA00</b>	<b>Nettoergebnis nach Zuw./Entn. Haushaltsrücklagen (Saldo 0 +/- SU23)</b>				<b>-37 000,00</b>	<b>-35 000,00</b>	<b>-32 750,00</b>			
<b>Investive Gebarung</b>										
<b>SU 33</b>	<b>Summe Einzahlungen investive Gebarung</b>							<b>0,00</b>	<b>0,00</b>	<b>0,00</b>
1/780000-777000	div. Wirtschaftsförderungen (Tourismusförderungen etc.)		3434	44	0,00	0,00	0,00	12 000,00	10 000,00	7 750,00
<b>SU 34</b>	<b>Summe Auszahlungen investive Gebarung</b>							<b>12 000,00</b>	<b>10 000,00</b>	<b>7 750,00</b>
<b>SA2</b>	<b>Saldo (2) Geldfluss aus der Investiven Gebarung (33 – 34)</b>							<b>-12 000,00</b>	<b>-10 000,00</b>	<b>-7 750,00</b>
<b>SA3</b>	<b>Saldo (3) Nettofinanzierungssaldo (Saldo 1 + Saldo 2)</b>							<b>-37 000,00</b>	<b>-35 000,00</b>	<b>-32 750,00</b>
<b>Finanzierungstätigkeit</b>										
<b>SU 35</b>	<b>Summe Einzahlungen aus der Finanzierungstätigkeit</b>							<b>0,00</b>	<b>0,00</b>	<b>0,00</b>
<b>SU 36</b>	<b>Summe Auszahlungen aus der Finanzierungstätigkeit</b>							<b>0,00</b>	<b>0,00</b>	<b>0,00</b>
<b>SA4</b>	<b>Saldo (4) Geldfluss aus der Finanzierungstätigkeit (35 – 36)</b>							<b>0,00</b>	<b>0,00</b>	<b>0,00</b>
<b>SA5</b>	<b>Saldo (5) Geldfluss aus der voranschlagswirksamen Gebarung (Saldo 3 + Saldo 4)</b>							<b>-37 000,00</b>	<b>-35 000,00</b>	<b>-32 750,00</b>

	MVAG VC QU			Ergebnisvoranschlag			Finanzierungsvoranschlag			
	EH	FH		VA 2022	VA 2021	RA 2020	VA 2022	VA 2021	RA 2020	
<b>8 Dienstleistungen</b>										
<b>81</b>	<b>Öffentliche Einrichtungen (soweit nicht dem Abschnitt 85 zuzuordnen)</b>									
<b>812</b>	<b>WC-Anlagen</b>									
<b>812000</b>	<b>WC-Anlagen</b>									
<b>Operative Gebarung</b>										
<b>SU 21 / 31</b>	<b>Summe Erträge / Einzahlungen operative Gebarung</b>			<b>0,00</b>	<b>0,00</b>	<b>0,00</b>	<b>0,00</b>	<b>0,00</b>	<b>0,00</b>	
1/812000-521000	Personalaufwand Aushilfen	2211	3211	20	4 200,00	4 200,00	4 172,98	4 200,00	4 200,00	4 172,98
1/812000-580000	DGBTG Ausgl.fonds FB	2212	3212	20	200,00	200,00	162,70	200,00	200,00	162,70
1/812000-582000	sonst. DGBTG	2212	3212	20	100,00	200,00	196,76	100,00	200,00	196,76
1/812000-614000	Instandhaltung öfftl.WC	2224	3224	24	1 000,00	1 000,00	814,94	1 000,00	1 000,00	814,94
1/812000-723000	Weihnachtsgutscheine	2225	3225	24	100,00	100,00	66,50	100,00	100,00	66,50
1/812000-728500	Vergütung Eigenleistung Gemeindebauhof	2225	3225	24	2 000,00	2 000,00	171,00	2 000,00	2 000,00	171,00
<b>SU 22 / 32</b>	<b>Summe Aufwendungen / Auszahlungen operative Gebarung</b>			<b>7 600,00</b>	<b>7 700,00</b>	<b>5 584,88</b>	<b>7 600,00</b>	<b>7 700,00</b>	<b>5 584,88</b>	
<b>SA 0 / SA 1</b>	<b>(0) Nettoergebnis (21 - 22) / (1) Geldfluss operative Gebarung (31 - 32)</b>			<b>-7 600,00</b>	<b>-7 700,00</b>	<b>-5 584,88</b>	<b>-7 600,00</b>	<b>-7 700,00</b>	<b>-5 584,88</b>	
<b>SU 23</b>	<b>Summe Haushaltsrücklagen</b>			<b>0,00</b>	<b>0,00</b>	<b>0,00</b>	<b>0,00</b>	<b>0,00</b>	<b>0,00</b>	
<b>SA00</b>	<b>Nettoergebnis nach Zuw./Entn. Haushaltsrücklagen (Saldo 0 +/- SU23)</b>			<b>-7 600,00</b>	<b>-7 700,00</b>	<b>-5 584,88</b>				
<b>Investive Gebarung</b>										
<b>SU 33</b>	<b>Summe Einzahlungen investive Gebarung</b>						<b>0,00</b>	<b>0,00</b>	<b>0,00</b>	
<b>SU 34</b>	<b>Summe Auszahlungen investive Gebarung</b>						<b>0,00</b>	<b>0,00</b>	<b>0,00</b>	
<b>SA2</b>	<b>Saldo (2) Geldfluss aus der Investiven Gebarung (33 - 34)</b>						<b>0,00</b>	<b>0,00</b>	<b>0,00</b>	
<b>SA3</b>	<b>Saldo (3) Nettofinanzierungssaldo (Saldo 1 + Saldo 2)</b>						<b>-7 600,00</b>	<b>-7 700,00</b>	<b>-5 584,88</b>	
<b>Finanzierungstätigkeit</b>										
<b>SU 35</b>	<b>Summe Einzahlungen aus der Finanzierungstätigkeit</b>						<b>0,00</b>	<b>0,00</b>	<b>0,00</b>	
<b>SU 36</b>	<b>Summe Auszahlungen aus der Finanzierungstätigkeit</b>						<b>0,00</b>	<b>0,00</b>	<b>0,00</b>	
<b>SA4</b>	<b>Saldo (4) Geldfluss aus der Finanzierungstätigkeit (35 - 36)</b>						<b>0,00</b>	<b>0,00</b>	<b>0,00</b>	
<b>SA5</b>	<b>Saldo (5) Geldfluss aus der voranschlagswirksamen Gebarung (Saldo 3 + Saldo 4)</b>						<b>-7 600,00</b>	<b>-7 700,00</b>	<b>-5 584,88</b>	
<b>813</b>	<b>Müllbeseitigung</b>									
<b>813000</b>	<b>Müllbeseitigung</b>									
<b>Operative Gebarung</b>										
2/813000+829000	sonst.Einnahmen Abfall	2116	3116	18	18 500,00	18 500,00	18 353,01	18 500,00	18 500,00	18 353,01
<b>SU 21 / 31</b>	<b>Summe Erträge / Einzahlungen operative Gebarung</b>			<b>18 500,00</b>	<b>18 500,00</b>	<b>18 353,01</b>	<b>18 500,00</b>	<b>18 500,00</b>	<b>18 353,01</b>	
1/813000-720000	Verwaltungs- und Personalaufwand für Abfall	2225	3225	24	27 900,00	30 800,00	29 224,69	27 900,00	30 800,00	29 224,69
1/813000-728000	div. Ausgaben Abfallwirtschaft	2225	3225	24	5 000,00	5 000,00	4 727,58	5 000,00	5 000,00	4 727,58

		MVAG VC QU			Ergebnisvoranschlag			Finanzierungsvoranschlag		
		EH	FH		VA 2022	VA 2021	RA 2020	VA 2022	VA 2021	RA 2020
1/813000-728500	Vergütung Eigenleistung Gemeindebauhof	2225	3225	24	10 000,00	10 000,00	9 615,50	10 000,00	10 000,00	9 615,50
<b>SU 22 / 32</b>	<b>Summe Aufwendungen / Auszahlungen operative Gebarung</b>				<b>42 900,00</b>	<b>45 800,00</b>	<b>43 567,77</b>	<b>42 900,00</b>	<b>45 800,00</b>	<b>43 567,77</b>
<b>SA 0 / SA 1</b>	<b>(0) Nettoergebnis (21 - 22) / (1) Geldfluss operative Gebarung (31 - 32)</b>				<b>-24 400,00</b>	<b>-27 300,00</b>	<b>-25 214,76</b>	<b>-24 400,00</b>	<b>-27 300,00</b>	<b>-25 214,76</b>
<b>SU 23</b>	<b>Summe Haushaltsrücklagen</b>				<b>0,00</b>	<b>0,00</b>	<b>0,00</b>	<b>0,00</b>	<b>0,00</b>	<b>0,00</b>
<b>SA00</b>	<b>Nettoergebnis nach Zuw./Entn. Haushaltsrücklagen (Saldo 0 +/- SU23)</b>				<b>-24 400,00</b>	<b>-27 300,00</b>	<b>-25 214,76</b>			
<b>Investive Gebarung</b>										
<b>SU 33</b>	<b>Summe Einzahlungen investive Gebarung</b>							<b>0,00</b>	<b>0,00</b>	<b>0,00</b>
<b>SU 34</b>	<b>Summe Auszahlungen investive Gebarung</b>							<b>0,00</b>	<b>0,00</b>	<b>0,00</b>
<b>SA2</b>	<b>Saldo (2) Geldfluss aus der Investiven Gebarung (33 - 34)</b>							<b>0,00</b>	<b>0,00</b>	<b>0,00</b>
<b>SA3</b>	<b>Saldo (3) Nettofinanzierungssaldo (Saldo 1 + Saldo 2)</b>							<b>-24 400,00</b>	<b>-27 300,00</b>	<b>-25 214,76</b>
<b>Finanzierungstätigkeit</b>										
<b>SU 35</b>	<b>Summe Einzahlungen aus der Finanzierungstätigkeit</b>							<b>0,00</b>	<b>0,00</b>	<b>0,00</b>
<b>SU 36</b>	<b>Summe Auszahlungen aus der Finanzierungstätigkeit</b>							<b>0,00</b>	<b>0,00</b>	<b>0,00</b>
<b>SA4</b>	<b>Saldo (4) Geldfluss aus der Finanzierungstätigkeit (35 - 36)</b>							<b>0,00</b>	<b>0,00</b>	<b>0,00</b>
<b>SA5</b>	<b>Saldo (5) Geldfluss aus der voranschlagswirksamen Gebarung (Saldo 3 + Saldo 4)</b>							<b>-24 400,00</b>	<b>-27 300,00</b>	<b>-25 214,76</b>
<b>814</b>	<b>Straßenreinigung</b>									
<b>814000</b>	<b>Straßenreinigung, Winterdienst</b>									
<b>Operative Gebarung</b>										
<b>SU 21 / 31</b>	<b>Summe Erträge / Einzahlungen operative Gebarung</b>				<b>0,00</b>	<b>0,00</b>	<b>0,00</b>	<b>0,00</b>	<b>0,00</b>	<b>0,00</b>
1/814000-618000	Instandhaltung Geräte	2224	3224	24	1 000,00	1 000,00	778,79	1 000,00	1 000,00	778,79
1/814000-728000	Dienstleistung Straßenreinigung (Grünschnitt etc.)	2225	3225	24	2 500,00	2 500,00	1 700,00	2 500,00	2 500,00	1 700,00
1/814000-728500	Vergütung Eigenleistung Gemeindebauhof	2225	3225	24	25 000,00	25 000,00	12 025,00	25 000,00	25 000,00	12 025,00
1/814000-729000	Streuriesel, Winterdienstleistung, Straßenkehrung, Maschinenring etc.	2225	3225	24	35 000,00	30 000,00	16 694,17	35 000,00	30 000,00	16 694,17
<b>SU 22 / 32</b>	<b>Summe Aufwendungen / Auszahlungen operative Gebarung</b>				<b>63 500,00</b>	<b>58 500,00</b>	<b>31 197,96</b>	<b>63 500,00</b>	<b>58 500,00</b>	<b>31 197,96</b>
<b>SA 0 / SA 1</b>	<b>(0) Nettoergebnis (21 - 22) / (1) Geldfluss operative Gebarung (31 - 32)</b>				<b>-63 500,00</b>	<b>-58 500,00</b>	<b>-31 197,96</b>	<b>-63 500,00</b>	<b>-58 500,00</b>	<b>-31 197,96</b>
<b>SU 23</b>	<b>Summe Haushaltsrücklagen</b>				<b>0,00</b>	<b>0,00</b>	<b>0,00</b>	<b>0,00</b>	<b>0,00</b>	<b>0,00</b>
<b>SA00</b>	<b>Nettoergebnis nach Zuw./Entn. Haushaltsrücklagen (Saldo 0 +/- SU23)</b>				<b>-63 500,00</b>	<b>-58 500,00</b>	<b>-31 197,96</b>			
<b>Investive Gebarung</b>										
<b>SU 33</b>	<b>Summe Einzahlungen investive Gebarung</b>							<b>0,00</b>	<b>0,00</b>	<b>0,00</b>
<b>SU 34</b>	<b>Summe Auszahlungen investive Gebarung</b>							<b>0,00</b>	<b>0,00</b>	<b>0,00</b>
<b>SA2</b>	<b>Saldo (2) Geldfluss aus der Investiven Gebarung (33 - 34)</b>							<b>0,00</b>	<b>0,00</b>	<b>0,00</b>
<b>SA3</b>	<b>Saldo (3) Nettofinanzierungssaldo (Saldo 1 + Saldo 2)</b>							<b>-63 500,00</b>	<b>-58 500,00</b>	<b>-31 197,96</b>
<b>Finanzierungstätigkeit</b>										
<b>SU 35</b>	<b>Summe Einzahlungen aus der Finanzierungstätigkeit</b>							<b>0,00</b>	<b>0,00</b>	<b>0,00</b>

		MVAG VC QU			Ergebnisvoranschlag			Finanzierungsvoranschlag		
		EH	FH		VA 2022	VA 2021	RA 2020	VA 2022	VA 2021	RA 2020
<b>SU 36</b>	<b>Summe Auszahlungen aus der Finanzierungstätigkeit</b>							<b>0,00</b>	<b>0,00</b>	<b>0,00</b>
<b>SA4</b>	<b>Saldo (4) Geldfluss aus der Finanzierungstätigkeit (35 – 36)</b>							<b>0,00</b>	<b>0,00</b>	<b>0,00</b>
<b>SA5</b>	<b>Saldo (5) Geldfluss aus der voranschlagswirksamen Gebarung (Saldo 3 + Saldo 4)</b>							<b>-63 500,00</b>	<b>-58 500,00</b>	<b>-31 197,96</b>
<b>815</b>	<b>Park- und Gartenanlagen, Kinderspielplätze</b>									
<b>815000</b>	<b>Park- und Gartenanlagen</b>									
<b>Operative Gebarung</b>										
2/815000+810000	div.Spenden/Erlöse Park	2114	3114	13	100,00	100,00	0,00	100,00	100,00	0,00
<b>SU 21 / 31</b>	<b>Summe Erträge / Einzahlungen operative Gebarung</b>				<b>100,00</b>	<b>100,00</b>	<b>0,00</b>	<b>100,00</b>	<b>100,00</b>	<b>0,00</b>
1/815000-613000	Instandhaltung Spielplätze	2224	3224	24	3 500,00	3 500,00	2 729,71	3 500,00	3 500,00	2 729,71
1/815000-619000	Instandhaltung Kurpark	2224	3224	24	4 000,00	10 000,00	4 667,28	4 000,00	10 000,00	4 667,28
1/815000-619200	Instandhaltung Festwiese	2224	3224	24	200,00	200,00	0,00	200,00	200,00	0,00
1/815000-619400	Instandhaltung Wörth, Beachvolleyba	2224	3224	24	1 000,00	1 000,00	1 580,49	1 000,00	1 000,00	1 580,49
1/815000-619600	Instandhaltung Schubertpark	2224	3224	24	1 000,00	1 000,00	2 322,53	1 000,00	1 000,00	2 322,53
1/815000-670000	Kurpark Pavillon Versicherung	2222	3222	24	100,00	100,00	1,38	100,00	100,00	1,38
1/815000-680000	Planmäßige Abschreibung	2226			1 100,00	1 100,00	1 085,70	0,00	0,00	0,00
1/815000-700000	Miet- und Pachtaufwand (Spielplatz Kamegg)	2223	3223	24	100,00	100,00	0,00	100,00	100,00	0,00
1/815000-728500	Vergütung Eigenleistung Gemeindebauhof	2225	3225	24	35 000,00	35 000,00	36 743,50	35 000,00	35 000,00	36 743,50
<b>SU 22 / 32</b>	<b>Summe Aufwendungen / Auszahlungen operative Gebarung</b>				<b>46 000,00</b>	<b>52 000,00</b>	<b>49 130,59</b>	<b>44 900,00</b>	<b>50 900,00</b>	<b>48 044,89</b>
<b>SA 0 / SA 1</b>	<b>(0) Nettoergebnis (21 - 22) / (1) Geldfluss operative Gebarung (31 – 32)</b>				<b>-45 900,00</b>	<b>-51 900,00</b>	<b>-49 130,59</b>	<b>-44 800,00</b>	<b>-50 800,00</b>	<b>-48 044,89</b>
<b>SU 23</b>	<b>Summe Haushaltsrücklagen</b>				<b>0,00</b>	<b>0,00</b>	<b>0,00</b>	<b>0,00</b>	<b>0,00</b>	<b>0,00</b>
<b>SA00</b>	<b>Nettoergebnis nach Zuw./Entn. Haushaltsrücklagen (Saldo 0 +/- SU23)</b>				<b>-45 900,00</b>	<b>-51 900,00</b>	<b>-49 130,59</b>			
<b>Investive Gebarung</b>										
<b>SU 33</b>	<b>Summe Einzahlungen investive Gebarung</b>							<b>0,00</b>	<b>0,00</b>	<b>0,00</b>
<b>SU 34</b>	<b>Summe Auszahlungen investive Gebarung</b>							<b>0,00</b>	<b>0,00</b>	<b>0,00</b>
<b>SA2</b>	<b>Saldo (2) Geldfluss aus der Investiven Gebarung (33 – 34)</b>							<b>0,00</b>	<b>0,00</b>	<b>0,00</b>
<b>SA3</b>	<b>Saldo (3) Nettofinanzierungssaldo (Saldo 1 + Saldo 2)</b>							<b>-44 800,00</b>	<b>-50 800,00</b>	<b>-48 044,89</b>
<b>Finanzierungstätigkeit</b>										
<b>SU 35</b>	<b>Summe Einzahlungen aus der Finanzierungstätigkeit</b>							<b>0,00</b>	<b>0,00</b>	<b>0,00</b>
<b>SU 36</b>	<b>Summe Auszahlungen aus der Finanzierungstätigkeit</b>							<b>0,00</b>	<b>0,00</b>	<b>0,00</b>
<b>SA4</b>	<b>Saldo (4) Geldfluss aus der Finanzierungstätigkeit (35 – 36)</b>							<b>0,00</b>	<b>0,00</b>	<b>0,00</b>
<b>SA5</b>	<b>Saldo (5) Geldfluss aus der voranschlagswirksamen Gebarung (Saldo 3 + Saldo 4)</b>							<b>-44 800,00</b>	<b>-50 800,00</b>	<b>-48 044,89</b>

	MVAG	VC QU	Ergebnisvoranschlag			Finanzierungsvoranschlag				
			EH	FH	VA 2022	VA 2021	RA 2020	VA 2022	VA 2021	RA 2020
<b>816</b>	<b>Öffentliche Beleuchtung und öffentliche Uhren</b>									
<b>816000</b>	<b>Öffentliche Beleuchtung</b>									
<b>Operative Gebarung</b>										
2/816000+816500	Personalkostenvergütung Bauhof	2114	3114	13	25 000,00	24 000,00	53 652,50	25 000,00	24 000,00	53 652,50
2/816000+817000	Erträge aus der Auflösung von sonstigen Rückstellungen	2117			0,00	36 000,00	0,00	0,00	0,00	0,00
<b>SU 21 / 31</b>	<b>Summe Erträge / Einzahlungen operative Gebarung</b>				<b>25 000,00</b>	<b>60 000,00</b>	<b>53 652,50</b>	<b>25 000,00</b>	<b>24 000,00</b>	<b>53 652,50</b>
1/816000-400000	Werkzeuge etc. bis € 800,00 brutto	2221	3221	23	200,00	200,00	0,00	200,00	200,00	0,00
1/816000-452000	Treibstoff	2221	3221	23	1 500,00	1 500,00	982,16	1 500,00	1 500,00	982,16
1/816000-458000	Dienstbekleidung, Impfung, Apotheke , Brillen, Implantate	2221	3221	23	100,00	100,00	92,79	100,00	100,00	92,79
1/816000-511000	Bezüge VB Arb.	2211	3211	20	33 300,00	101 100,00	46 541,36	33 300,00	101 100,00	46 541,36
1/816000-580000	DGBT Ausgl.fonds FB	2212	3212	20	1 300,00	2 500,00	0,00	1 300,00	2 500,00	0,00
1/816000-582000	DGBT SV	2212	3212	20	7 100,00	12 500,00	9 197,91	7 100,00	12 500,00	9 197,91
1/816000-591000	Dotierung von Rückstellungen für Abfertigungen	2214			0,00	0,00	1 215,53	0,00	0,00	0,00
1/816000-592000	Dotierung von Rückstellungen für Jubiläumswendungen	2214			4 300,00	0,00	0,00	0,00	0,00	0,00
1/816000-600000	Strom	2222	3222	24	42 000,00	35 000,00	40 728,95	42 000,00	35 000,00	40 728,95
1/816000-617000	Fahrzeug Instandhaltung	2224	3224	24	1 000,00	1 000,00	3 342,00	1 000,00	1 000,00	3 342,00
1/816000-618000	Instandhaltung öff.Beleucht.	2224	3224	24	14 000,00	14 000,00	27 673,76	14 000,00	14 000,00	27 673,76
1/816000-631000	Telefon	2222	3222	24	100,00	100,00	116,14	100,00	100,00	116,14
1/816000-670000	Versicherungen, Kfz-Steuer	2222	3222	24	1 500,00	1 500,00	1 310,99	1 500,00	1 500,00	1 310,99
1/816000-680000	Planmäßige Abschreibung	2226			22 100,00	22 100,00	22 146,79	0,00	0,00	0,00
1/816000-723000	Repräsentation - Gutscheine	2225	3225	24	100,00	100,00	66,50	100,00	100,00	66,50
1/816000-728500	Vergütung Eigenleistung Gemeindebauhof	2225	3225	24	8 000,00	8 000,00	12 312,50	8 000,00	8 000,00	12 312,50
<b>SU 22 / 32</b>	<b>Summe Aufwendungen / Auszahlungen operative Gebarung</b>				<b>136 600,00</b>	<b>199 700,00</b>	<b>165 727,38</b>	<b>110 200,00</b>	<b>177 600,00</b>	<b>142 365,06</b>
<b>SA 0 / SA 1</b>	<b>(0) Nettoergebnis (21 - 22) / (1) Geldfluss operative Gebarung (31 - 32)</b>				<b>-111 600,00</b>	<b>-139 700,00</b>	<b>-112 074,88</b>	<b>-85 200,00</b>	<b>-153 600,00</b>	<b>-88 712,56</b>
<b>SU 23</b>	<b>Summe Haushaltsrücklagen</b>				<b>0,00</b>	<b>0,00</b>	<b>0,00</b>	<b>0,00</b>	<b>0,00</b>	<b>0,00</b>
<b>SA00</b>	<b>Nettoergebnis nach Zuw./Entn. Haushaltsrücklagen (Saldo 0 +/- SU23)</b>				<b>-111 600,00</b>	<b>-139 700,00</b>	<b>-112 074,88</b>			
<b>Investive Gebarung</b>										
<b>SU 33</b>	<b>Summe Einzahlungen investive Gebarung</b>							<b>0,00</b>	<b>0,00</b>	<b>0,00</b>
<b>SU 34</b>	<b>Summe Auszahlungen investive Gebarung</b>							<b>0,00</b>	<b>0,00</b>	<b>0,00</b>
<b>SA2</b>	<b>Saldo (2) Geldfluss aus der Investiven Gebarung (33 - 34)</b>							<b>0,00</b>	<b>0,00</b>	<b>0,00</b>
<b>SA3</b>	<b>Saldo (3) Nettofinanzierungssaldo (Saldo 1 + Saldo 2)</b>							<b>-85 200,00</b>	<b>-153 600,00</b>	<b>-88 712,56</b>
<b>Finanzierungstätigkeit</b>										
<b>SU 35</b>	<b>Summe Einzahlungen aus der Finanzierungstätigkeit</b>							<b>0,00</b>	<b>0,00</b>	<b>0,00</b>
<b>SU 36</b>	<b>Summe Auszahlungen aus der Finanzierungstätigkeit</b>							<b>0,00</b>	<b>0,00</b>	<b>0,00</b>



		MVAG VC QU			Ergebnisvoranschlag			Finanzierungsvoranschlag		
		EH	FH		VA 2022	VA 2021	RA 2020	VA 2022	VA 2021	RA 2020
<b>SA4</b>	<b>Saldo (4) Geldfluss aus der Finanzierungstätigkeit (35 – 36)</b>							<b>0,00</b>	<b>0,00</b>	<b>0,00</b>
<b>SA5</b>	<b>Saldo (5) Geldfluss aus der voranschlagswirksamen Gebarung (Saldo 3 + Saldo 4)</b>							<b>-85 200,00</b>	<b>-153 600,00</b>	<b>-88 712,56</b>
<b>817</b>	<b>Friedhöfe (einschließlich Einsegnungshallen und Krematorien)</b>									
<b>817000</b>	<b>Friedhöfe</b>									
<b>Operative Gebarung</b>										
2/817000+852000	Beerdigungsgebühren	2113	3113	12	30 000,00	30 000,00	25 787,50	30 000,00	30 000,00	25 701,50
2/817000+852100	Grabstellen- und Verlängerungsgebühren	2113	3113	12	30 000,00	30 000,00	29 304,77	30 000,00	30 000,00	29 154,17
<b>SU 21 / 31</b>	<b>Summe Erträge / Einzahlungen operative Gebarung</b>				<b>60 000,00</b>	<b>60 000,00</b>	<b>55 092,27</b>	<b>60 000,00</b>	<b>60 000,00</b>	<b>54 855,67</b>
1/817000-600000	Strom	2222	3222	24	2 000,00	1 500,00	1 669,97	2 000,00	1 500,00	1 669,97
1/817000-614000	Instandhaltung	2224	3224	24	25 000,00	25 000,00	52 597,70	25 000,00	25 000,00	52 597,70
1/817000-670000	Friedhof Versicherung	2222	3222	24	100,00	100,00	9,46	100,00	100,00	9,46
1/817000-680000	Planmäßige Abschreibung	2226			1 900,00	1 900,00	1 874,97	0,00	0,00	0,00
1/817000-710000	öffentl. Abg., HUG	2225	3225	24	2 500,00	2 500,00	2 150,99	2 500,00	2 500,00	2 150,99
1/817000-720000	Verwaltungs- und Personalaufwand für Friedhof	2225	3225	24	36 100,00	39 800,00	37 744,99	36 100,00	39 800,00	37 744,99
1/817000-728000	Abfallentsorgung	2225	3225	24	3 600,00	3 600,00	3 128,56	3 600,00	3 600,00	3 128,56
1/817000-728500	Vergütung Eigenleistung Gemeindebauhof	2225	3225	24	65 000,00	65 000,00	57 681,00	65 000,00	65 000,00	57 681,00
<b>SU 22 / 32</b>	<b>Summe Aufwendungen / Auszahlungen operative Gebarung</b>				<b>136 200,00</b>	<b>139 400,00</b>	<b>156 857,64</b>	<b>134 300,00</b>	<b>137 500,00</b>	<b>154 982,67</b>
<b>SA 0 / SA 1</b>	<b>(0) Nettoergebnis (21 - 22) / (1) Geldfluss operative Gebarung (31 – 32)</b>				<b>-76 200,00</b>	<b>-79 400,00</b>	<b>-101 765,37</b>	<b>-74 300,00</b>	<b>-77 500,00</b>	<b>-100 127,00</b>
<b>SU 23</b>	<b>Summe Haushaltsrücklagen</b>				<b>0,00</b>	<b>0,00</b>	<b>0,00</b>	<b>0,00</b>	<b>0,00</b>	<b>0,00</b>
<b>SA00</b>	<b>Nettoergebnis nach Zuw./Entn. Haushaltsrücklagen (Saldo 0 +/- SU23)</b>				<b>-76 200,00</b>	<b>-79 400,00</b>	<b>-101 765,37</b>			
<b>Investive Gebarung</b>										
<b>SU 33</b>	<b>Summe Einzahlungen investive Gebarung</b>							<b>0,00</b>	<b>0,00</b>	<b>0,00</b>
<b>SU 34</b>	<b>Summe Auszahlungen investive Gebarung</b>							<b>0,00</b>	<b>0,00</b>	<b>0,00</b>
<b>SA2</b>	<b>Saldo (2) Geldfluss aus der Investiven Gebarung (33 – 34)</b>							<b>0,00</b>	<b>0,00</b>	<b>0,00</b>
<b>SA3</b>	<b>Saldo (3) Nettofinanzierungssaldo (Saldo 1 + Saldo 2)</b>							<b>-74 300,00</b>	<b>-77 500,00</b>	<b>-100 127,00</b>
<b>Finanzierungstätigkeit</b>										
<b>SU 35</b>	<b>Summe Einzahlungen aus der Finanzierungstätigkeit</b>							<b>0,00</b>	<b>0,00</b>	<b>0,00</b>
<b>SU 36</b>	<b>Summe Auszahlungen aus der Finanzierungstätigkeit</b>							<b>0,00</b>	<b>0,00</b>	<b>0,00</b>
<b>SA4</b>	<b>Saldo (4) Geldfluss aus der Finanzierungstätigkeit (35 – 36)</b>							<b>0,00</b>	<b>0,00</b>	<b>0,00</b>
<b>SA5</b>	<b>Saldo (5) Geldfluss aus der voranschlagswirksamen Gebarung (Saldo 3 + Saldo 4)</b>							<b>-74 300,00</b>	<b>-77 500,00</b>	<b>-100 127,00</b>

		MVAG		VC QU	Ergebnisvoranschlag			Finanzierungsvoranschlag		
		EH	FH		VA 2022	VA 2021	RA 2020	VA 2022	VA 2021	RA 2020
<b>82</b>	<b>Betriebsähnliche Einrichtungen und Betriebe</b>									
<b>821</b>	<b>Fuhrpark</b>									
<b>821000</b>	<b>Fuhrpark</b>									
	<b>Operative Gebarung</b>									
2/821000+810000	Gutschrift Strom (EVN) Ladestation Garser Ecomobil, Minderkilometer (RCI)	2114	3114	13	1 000,00	1 000,00	685,36	1 000,00	1 000,00	685,36
2/821000+813000	Erträge aus der Auflösung von Investitionszuschüssen (Kapitaltransfers)	2127			600,00	600,00	636,67	0,00	0,00	0,00
2/821000+816000	Teilnahmegebühr Garser Ecomobil	2114	3114	13	1 500,00	1 000,00	2 366,67	1 500,00	1 000,00	2 366,67
2/821000+816100	Benützungsg Gebühr Garser Ecomobil	2114	3114	13	1 000,00	1 000,00	587,51	1 000,00	1 000,00	587,51
<b>SU 21 / 31</b>	<b>Summe Erträge / Einzahlungen operative Gebarung</b>				<b>4 100,00</b>	<b>3 600,00</b>	<b>4 276,21</b>	<b>3 500,00</b>	<b>3 000,00</b>	<b>3 639,54</b>
1/821000-600000	Strom Garser Ecomobil	2222	3222	24	2 000,00	1 700,00	1 017,31	2 000,00	1 700,00	1 017,31
1/821000-617000	Instandhaltung Garser Ecomobil (Batteriemiete, Buchungssyst. etc.)	2224	3224	24	2 000,00	2 000,00	1 727,21	2 000,00	2 000,00	1 727,21
1/821000-650000	Zinsen Darlehen Bank Garser Ecomobil	2241	3241	25	100,00	100,00	144,85	100,00	100,00	144,85
1/821000-670000	Versicherung Garser Ecomobil	2222	3222	24	800,00	800,00	750,86	800,00	800,00	750,86
1/821000-680000	Planmäßige Abschreibung	2226			2 800,00	2 800,00	2 770,63	0,00	0,00	0,00
<b>SU 22 / 32</b>	<b>Summe Aufwendungen / Auszahlungen operative Gebarung</b>				<b>7 700,00</b>	<b>7 400,00</b>	<b>6 410,86</b>	<b>4 900,00</b>	<b>4 600,00</b>	<b>3 640,23</b>
<b>SA 0 / SA 1</b>	<b>(0) Nettoergebnis (21 - 22) / (1) Geldfluss operative Gebarung (31 - 32)</b>				<b>-3 600,00</b>	<b>-3 800,00</b>	<b>-2 134,65</b>	<b>-1 400,00</b>	<b>-1 600,00</b>	<b>-0,69</b>
<b>SU 23</b>	<b>Summe Haushaltsrücklagen</b>				<b>0,00</b>	<b>0,00</b>	<b>0,00</b>	<b>0,00</b>	<b>0,00</b>	<b>0,00</b>
<b>SA00</b>	<b>Nettoergebnis nach Zuw./Entn. Haushaltsrücklagen (Saldo 0 +/- SU23)</b>				<b>-3 600,00</b>	<b>-3 800,00</b>	<b>-2 134,65</b>			
	<b>Investive Gebarung</b>									
<b>SU 33</b>	<b>Summe Einzahlungen investive Gebarung</b>							<b>0,00</b>	<b>0,00</b>	<b>0,00</b>
<b>SU 34</b>	<b>Summe Auszahlungen investive Gebarung</b>							<b>0,00</b>	<b>0,00</b>	<b>0,00</b>
<b>SA2</b>	<b>Saldo (2) Geldfluss aus der Investiven Gebarung (33 - 34)</b>							<b>0,00</b>	<b>0,00</b>	<b>0,00</b>
<b>SA3</b>	<b>Saldo (3) Nettofinanzierungssaldo (Saldo 1 + Saldo 2)</b>							<b>-1 400,00</b>	<b>-1 600,00</b>	<b>-0,69</b>
	<b>Finanzierungstätigkeit</b>									
<b>SU 35</b>	<b>Summe Einzahlungen aus der Finanzierungstätigkeit</b>							<b>0,00</b>	<b>0,00</b>	<b>0,00</b>
1/821000-346000	Tilgung Darlehen Bank Garser Ecomobil	3614	65		0,00	0,00	0,00	2 800,00	2 800,00	2 780,00
<b>SU 36</b>	<b>Summe Auszahlungen aus der Finanzierungstätigkeit</b>							<b>2 800,00</b>	<b>2 800,00</b>	<b>2 780,00</b>
<b>SA4</b>	<b>Saldo (4) Geldfluss aus der Finanzierungstätigkeit (35 - 36)</b>							<b>-2 800,00</b>	<b>-2 800,00</b>	<b>-2 780,00</b>
<b>SA5</b>	<b>Saldo (5) Geldfluss aus der voranschlagswirksamen Gebarung (Saldo 3 + Saldo 4)</b>							<b>-4 200,00</b>	<b>-4 400,00</b>	<b>-2 780,69</b>
<b>827</b>	<b>Öffentliche Waagen</b>									
<b>827000</b>	<b>Öffentliche Waagen</b>									
	<b>Operative Gebarung</b>									
<b>SU 21 / 31</b>	<b>Summe Erträge / Einzahlungen operative Gebarung</b>				<b>0,00</b>	<b>0,00</b>	<b>0,00</b>	<b>0,00</b>	<b>0,00</b>	<b>0,00</b>

		MVAG VC QU			Ergebnisvoranschlag			Finanzierungsvoranschlag		
		EH	FH		VA 2022	VA 2021	RA 2020	VA 2022	VA 2021	RA 2020
1/827000-600000	Strom, HUG, Versicherung	2222	3222	24	400,00	400,00	689,36	400,00	400,00	689,36
<b>SU 22 / 32</b>	<b>Summe Aufwendungen / Auszahlungen operative Gebarung</b>				<b>400,00</b>	<b>400,00</b>	<b>689,36</b>	<b>400,00</b>	<b>400,00</b>	<b>689,36</b>
<b>SA 0 / SA 1</b>	<b>(0) Nettoergebnis (21 - 22) / (1) Geldfluss operative Gebarung (31 - 32)</b>				<b>-400,00</b>	<b>-400,00</b>	<b>-689,36</b>	<b>-400,00</b>	<b>-400,00</b>	<b>-689,36</b>
<b>SU 23</b>	<b>Summe Haushaltsrücklagen</b>				<b>0,00</b>	<b>0,00</b>	<b>0,00</b>	<b>0,00</b>	<b>0,00</b>	<b>0,00</b>
<b>SA00</b>	<b>Nettoergebnis nach Zuw./Entn. Haushaltsrücklagen (Saldo 0 +/- SU23)</b>				<b>-400,00</b>	<b>-400,00</b>	<b>-689,36</b>			
<b>Investive Gebarung</b>										
<b>SU 33</b>	<b>Summe Einzahlungen investive Gebarung</b>							<b>0,00</b>	<b>0,00</b>	<b>0,00</b>
<b>SU 34</b>	<b>Summe Auszahlungen investive Gebarung</b>							<b>0,00</b>	<b>0,00</b>	<b>0,00</b>
<b>SA2</b>	<b>Saldo (2) Geldfluss aus der Investiven Gebarung (33 - 34)</b>							<b>0,00</b>	<b>0,00</b>	<b>0,00</b>
<b>SA3</b>	<b>Saldo (3) Nettofinanzierungssaldo (Saldo 1 + Saldo 2)</b>							<b>-400,00</b>	<b>-400,00</b>	<b>-689,36</b>
<b>Finanzierungstätigkeit</b>										
<b>SU 35</b>	<b>Summe Einzahlungen aus der Finanzierungstätigkeit</b>							<b>0,00</b>	<b>0,00</b>	<b>0,00</b>
<b>SU 36</b>	<b>Summe Auszahlungen aus der Finanzierungstätigkeit</b>							<b>0,00</b>	<b>0,00</b>	<b>0,00</b>
<b>SA4</b>	<b>Saldo (4) Geldfluss aus der Finanzierungstätigkeit (35 - 36)</b>							<b>0,00</b>	<b>0,00</b>	<b>0,00</b>
<b>SA5</b>	<b>Saldo (5) Geldfluss aus der voranschlagswirksamen Gebarung (Saldo 3 + Saldo 4)</b>							<b>-400,00</b>	<b>-400,00</b>	<b>-689,36</b>
<b>828</b>	<b>Sonstige Märkte</b>									
<b>828000</b>	<b>Sonstige Märkte</b>									
<b>Operative Gebarung</b>										
2/828000+852000	Marktstandsgebühren u.a.	2113	3113	12	4 000,00	4 000,00	4 382,40	4 000,00	4 000,00	4 382,40
<b>SU 21 / 31</b>	<b>Summe Erträge / Einzahlungen operative Gebarung</b>				<b>4 000,00</b>	<b>4 000,00</b>	<b>4 382,40</b>	<b>4 000,00</b>	<b>4 000,00</b>	<b>4 382,40</b>
1/828000-728000	div. Ausgaben für Märkte	2225	3225	24	600,00	600,00	237,62	600,00	600,00	237,62
1/828000-728500	Vergütung Eigenleistung Gemeindebauhof	2225	3225	24	10 000,00	10 000,00	0,00	10 000,00	10 000,00	0,00
<b>SU 22 / 32</b>	<b>Summe Aufwendungen / Auszahlungen operative Gebarung</b>				<b>10 600,00</b>	<b>10 600,00</b>	<b>237,62</b>	<b>10 600,00</b>	<b>10 600,00</b>	<b>237,62</b>
<b>SA 0 / SA 1</b>	<b>(0) Nettoergebnis (21 - 22) / (1) Geldfluss operative Gebarung (31 - 32)</b>				<b>-6 600,00</b>	<b>-6 600,00</b>	<b>4 144,78</b>	<b>-6 600,00</b>	<b>-6 600,00</b>	<b>4 144,78</b>
<b>SU 23</b>	<b>Summe Haushaltsrücklagen</b>				<b>0,00</b>	<b>0,00</b>	<b>0,00</b>	<b>0,00</b>	<b>0,00</b>	<b>0,00</b>
<b>SA00</b>	<b>Nettoergebnis nach Zuw./Entn. Haushaltsrücklagen (Saldo 0 +/- SU23)</b>				<b>-6 600,00</b>	<b>-6 600,00</b>	<b>4 144,78</b>			
<b>Investive Gebarung</b>										
<b>SU 33</b>	<b>Summe Einzahlungen investive Gebarung</b>							<b>0,00</b>	<b>0,00</b>	<b>0,00</b>
<b>SU 34</b>	<b>Summe Auszahlungen investive Gebarung</b>							<b>0,00</b>	<b>0,00</b>	<b>0,00</b>
<b>SA2</b>	<b>Saldo (2) Geldfluss aus der Investiven Gebarung (33 - 34)</b>							<b>0,00</b>	<b>0,00</b>	<b>0,00</b>
<b>SA3</b>	<b>Saldo (3) Nettofinanzierungssaldo (Saldo 1 + Saldo 2)</b>							<b>-6 600,00</b>	<b>-6 600,00</b>	<b>4 144,78</b>
<b>Finanzierungstätigkeit</b>										
<b>SU 35</b>	<b>Summe Einzahlungen aus der Finanzierungstätigkeit</b>							<b>0,00</b>	<b>0,00</b>	<b>0,00</b>
<b>SU 36</b>	<b>Summe Auszahlungen aus der Finanzierungstätigkeit</b>							<b>0,00</b>	<b>0,00</b>	<b>0,00</b>
<b>SA4</b>	<b>Saldo (4) Geldfluss aus der Finanzierungstätigkeit (35 - 36)</b>							<b>0,00</b>	<b>0,00</b>	<b>0,00</b>

	MVAG	VC QU	Ergebnisvoranschlag			Finanzierungsvoranschlag				
			EH	FH	VA 2022	VA 2021	RA 2020	VA 2022	VA 2021	RA 2020
<b>SA5</b>			<b>Saldo (5) Geldfluss aus der voranschlagswirksamen Gebarung (Saldo 3 + Saldo 4)</b>					<b>-6 600,00</b>	<b>-6 600,00</b>	<b>4 144,78</b>
<b>84</b>			<b>Liegenschaften, Wohn- und Geschäftsgebäude</b>							
<b>840</b>			<b>Grundbesitz</b>							
<b>840000</b>			<b>landw. Grundbesitz</b>							
<b>Operative Gebarung</b>										
2/840000+801000	Veräußerungen von Grundstücken und Grundstückseinrichtungen (vormals Erlöse aus Grundverkauf)	2116	30	2 000,00	20 000,00	225 986,00	0,00	0,00	0,00	
2/840000+811000	Pachte Landwirtschaft	2115	3115	14	4 500,00	4 500,00	5 968,89	4 500,00	4 500,00	5 968,89
2/840000+891000	Sonstige Wertaufholungen / Bestandsvermehrungen am kurzfristigen und langfristigen Vermögen	2117			0,00	12 600,00	0,00	0,00	0,00	0,00
<b>SU 21 / 31</b>	<b>Summe Erträge / Einzahlungen operative Gebarung</b>			<b>6 500,00</b>	<b>37 100,00</b>	<b>231 954,89</b>	<b>4 500,00</b>	<b>4 500,00</b>	<b>5 968,89</b>	
1/840000-670000	Versicherung (Haftpflicht Landwirtschaft)	2222	3222	24	100,00	100,00	121,05	100,00	100,00	121,05
1/840000-683000	Verluste aus dem Abgang von Sachanlagen und immateriellen Vermögenswerten	2226			0,00	100 000,00	24 650,00	0,00	0,00	0,00
1/840000-710000	öfft. Abgaben HUG, div.	2225	3225	24	300,00	300,00	80,53	300,00	300,00	80,53
1/840000-728000	Vermessung Gemeindegebiet	2225	3225	24	1 000,00	1 000,00	639,70	1 000,00	1 000,00	639,70
<b>SU 22 / 32</b>	<b>Summe Aufwendungen / Auszahlungen operative Gebarung</b>			<b>1 400,00</b>	<b>101 400,00</b>	<b>25 491,28</b>	<b>1 400,00</b>	<b>1 400,00</b>	<b>841,28</b>	
<b>SA 0 / SA 1</b>	<b>(0) Nettoergebnis (21 - 22) / (1) Geldfluss operative Gebarung (31 - 32)</b>			<b>5 100,00</b>	<b>-64 300,00</b>	<b>206 463,61</b>	<b>3 100,00</b>	<b>3 100,00</b>	<b>5 127,61</b>	
<b>SU 23</b>	<b>Summe Haushaltsrücklagen</b>			<b>0,00</b>	<b>0,00</b>	<b>0,00</b>	<b>0,00</b>	<b>0,00</b>	<b>0,00</b>	
<b>SA00</b>	<b>Nettoergebnis nach Zuw./Entn. Haushaltsrücklagen (Saldo 0 +/- SU23)</b>			<b>5 100,00</b>	<b>-64 300,00</b>	<b>206 463,61</b>				
<b>Investive Gebarung</b>										
2/840000+801000	Veräußerungen von Grundstücken und Grundstückseinrichtungen (vormals Erlöse aus Grundverkauf)		3312	30	0,00	0,00	0,00	2 000,00	20 000,00	225 986,00
<b>SU 33</b>	<b>Summe Einzahlungen investive Gebarung</b>						<b>2 000,00</b>	<b>20 000,00</b>	<b>225 986,00</b>	
<b>SU 34</b>	<b>Summe Auszahlungen investive Gebarung</b>						<b>0,00</b>	<b>0,00</b>	<b>0,00</b>	
<b>SA2</b>	<b>Saldo (2) Geldfluss aus der Investiven Gebarung (33 - 34)</b>						<b>2 000,00</b>	<b>20 000,00</b>	<b>225 986,00</b>	
<b>SA3</b>	<b>Saldo (3) Nettofinanzierungssaldo (Saldo 1 + Saldo 2)</b>						<b>5 100,00</b>	<b>23 100,00</b>	<b>231 113,61</b>	
<b>Finanzierungstätigkeit</b>										
<b>SU 35</b>	<b>Summe Einzahlungen aus der Finanzierungstätigkeit</b>						<b>0,00</b>	<b>0,00</b>	<b>0,00</b>	
<b>SU 36</b>	<b>Summe Auszahlungen aus der Finanzierungstätigkeit</b>						<b>0,00</b>	<b>0,00</b>	<b>0,00</b>	
<b>SA4</b>	<b>Saldo (4) Geldfluss aus der Finanzierungstätigkeit (35 - 36)</b>						<b>0,00</b>	<b>0,00</b>	<b>0,00</b>	
<b>SA5</b>	<b>Saldo (5) Geldfluss aus der voranschlagswirksamen Gebarung (Saldo 3 + Saldo 4)</b>						<b>5 100,00</b>	<b>23 100,00</b>	<b>231 113,61</b>	

		MVAG		VC QU	Ergebnisvoranschlag			Finanzierungsvoranschlag		
		EH	FH		VA 2022	VA 2021	RA 2020	VA 2022	VA 2021	RA 2020
<b>842</b>	<b>Waldbesitz (soweit nicht bei 866)</b>									
<b>842000</b>	<b>Waldbesitz</b>									
	<b>Operative Gebarung</b>									
2/842000+810000	Holzverkauf Erlöse	2114	3114	13	2 000,00	3 500,00	2 871,33	2 000,00	3 500,00	2 871,33
2/842000+860000	Laufende Transferzahlungen Bund (Waldlehrpfad, Aufforstung etc.)	2121	3121	15	0,00	3 800,00	0,00	0,00	3 800,00	0,00
<b>SU 21 / 31</b>	<b>Summe Erträge / Einzahlungen operative Gebarung</b>				<b>2 000,00</b>	<b>7 300,00</b>	<b>2 871,33</b>	<b>2 000,00</b>	<b>7 300,00</b>	<b>2 871,33</b>
1/842000-452000	Treibstoff	2221	3221	23	2 500,00	2 000,00	1 985,75	2 500,00	2 000,00	1 985,75
1/842000-610000	Waldpflege	2224	3224	24	8 000,00	24 000,00	8 665,22	8 000,00	24 000,00	8 665,22
1/842000-617000	Fahrzeug Instandhaltung	2224	3224	24	1 000,00	3 000,00	555,75	1 000,00	3 000,00	555,75
1/842000-618000	Waldlehrpfad	2224	3224	24	100,00	100,00	0,00	100,00	100,00	0,00
1/842000-710000	öffentl. Abgaben HUG,Versicherg. (KFZ)	2225	3225	24	3 000,00	3 000,00	1 929,42	3 000,00	3 000,00	1 929,42
1/842000-728500	Vergütung Eigenleistung Gemeindebauhof	2225	3225	24	15 000,00	15 000,00	19 282,50	15 000,00	15 000,00	19 282,50
<b>SU 22 / 32</b>	<b>Summe Aufwendungen / Auszahlungen operative Gebarung</b>				<b>29 600,00</b>	<b>47 100,00</b>	<b>32 418,64</b>	<b>29 600,00</b>	<b>47 100,00</b>	<b>32 418,64</b>
<b>SA 0 / SA 1</b>	<b>(0) Nettoergebnis (21 - 22) / (1) Geldfluss operative Gebarung (31 - 32)</b>				<b>-27 600,00</b>	<b>-39 800,00</b>	<b>-29 547,31</b>	<b>-27 600,00</b>	<b>-39 800,00</b>	<b>-29 547,31</b>
<b>SU 23</b>	<b>Summe Haushaltsrücklagen</b>				<b>0,00</b>	<b>0,00</b>	<b>0,00</b>	<b>0,00</b>	<b>0,00</b>	<b>0,00</b>
<b>SA00</b>	<b>Nettoergebnis nach Zuw./Entn. Haushaltsrücklagen (Saldo 0 +/- SU23)</b>				<b>-27 600,00</b>	<b>-39 800,00</b>	<b>-29 547,31</b>			
	<b>Investive Gebarung</b>									
<b>SU 33</b>	<b>Summe Einzahlungen investive Gebarung</b>							<b>0,00</b>	<b>0,00</b>	<b>0,00</b>
<b>SU 34</b>	<b>Summe Auszahlungen investive Gebarung</b>							<b>0,00</b>	<b>0,00</b>	<b>0,00</b>
<b>SA2</b>	<b>Saldo (2) Geldfluss aus der Investiven Gebarung (33 - 34)</b>							<b>0,00</b>	<b>0,00</b>	<b>0,00</b>
<b>SA3</b>	<b>Saldo (3) Nettofinanzierungssaldo (Saldo 1 + Saldo 2)</b>							<b>-27 600,00</b>	<b>-39 800,00</b>	<b>-29 547,31</b>
	<b>Finanzierungstätigkeit</b>									
<b>SU 35</b>	<b>Summe Einzahlungen aus der Finanzierungstätigkeit</b>							<b>0,00</b>	<b>0,00</b>	<b>0,00</b>
<b>SU 36</b>	<b>Summe Auszahlungen aus der Finanzierungstätigkeit</b>							<b>0,00</b>	<b>0,00</b>	<b>0,00</b>
<b>SA4</b>	<b>Saldo (4) Geldfluss aus der Finanzierungstätigkeit (35 - 36)</b>							<b>0,00</b>	<b>0,00</b>	<b>0,00</b>
<b>SA5</b>	<b>Saldo (5) Geldfluss aus der voranschlagswirksamen Gebarung (Saldo 3 + Saldo 4)</b>							<b>-27 600,00</b>	<b>-39 800,00</b>	<b>-29 547,31</b>
<b>85</b>	<b>Betriebe mit marktbestimmter Tätigkeit</b>									
<b>850</b>	<b>Betriebe der Wasserversorgung</b>									
<b>850000</b>	<b>Wasserversorgung</b>									
	<b>Operative Gebarung</b>									
2/850000+803000	Veräußerungen von technischen Anlagen, Fahrzeugen und Maschinen	2116		31	0,00	0,00	400,00	0,00	0,00	0,00
2/850000+810000	Gutschrift Ökostrom - Photovoltaik	2114	3114	13	4 300,00	4 300,00	4 020,52	4 300,00	4 300,00	4 020,52
2/850000+813000	Erträge aus der Auflösung von Investitionszuschüssen (Kapitaltransfers)	2127			56 500,00	55 800,00	56 070,45	0,00	0,00	0,00

		MVAG VC QU			Ergebnisvoranschlag			Finanzierungsvoranschlag		
		EH	FH		VA 2022	VA 2021	RA 2020	VA 2022	VA 2021	RA 2020
2/850000+816000	WM-Einbau, Frostschäden	2114	3114	13	500,00	1 500,00	454,60	500,00	1 500,00	454,60
2/850000+816500	Personalkostenvergütung Bauhof	2114	3114	13	20 000,00	20 000,00	11 240,00	20 000,00	20 000,00	11 240,00
2/850000+817000	Erträge aus der Auflösung von sonstigen Rückstellungen	2117			3 500,00	200,00	0,00	0,00	0,00	0,00
2/850000+852100	Bereitstellungsgebühr	2113	3113	12	115 000,00	113 000,00	114 864,34	115 000,00	113 000,00	114 858,63
2/850000+852200	Wasserbezugsgebühr	2113	3113	12	400 000,00	400 000,00	358 310,04	400 000,00	400 000,00	355 793,88
2/850000+860000	KPC Zinsen Wasser	2121	3121	15	26 300,00	26 000,00	25 479,06	26 300,00	26 000,00	25 479,06
<b>SU 21 / 31</b>	<b>Summe Erträge / Einzahlungen operative Gebarung</b>				<b>626 100,00</b>	<b>620 800,00</b>	<b>570 839,01</b>	<b>566 100,00</b>	<b>564 800,00</b>	<b>511 846,69</b>
1/850000-400000	Werkzeuge etc. bis € 800,00 netto	2221	3221	23	800,00	800,00	336,37	800,00	800,00	336,37
1/850000-452000	Treibstoff	2221	3221	23	3 000,00	3 000,00	1 395,44	3 000,00	3 000,00	1 395,44
1/850000-458000	Dienstbekleidung, Impfung, Apotheke , Brillen, Implantate	2221	3221	23	600,00	600,00	369,51	600,00	600,00	369,51
1/850000-511000	Bezüge VB Arb.	2211	3211	20	45 800,00	80 400,00	64 473,47	45 800,00	80 400,00	64 473,47
1/850000-580000	DGBTG Ausgl.fonds FB	2212	3212	20	1 800,00	3 200,00	2 502,77	1 800,00	3 200,00	2 502,77
1/850000-582000	sonst. DGBTG	2212	3212	20	9 700,00	17 000,00	13 538,47	9 700,00	17 000,00	13 538,47
1/850000-588000	KommSt. Bedienstete	2212	3212	20	1 400,00	2 400,00	1 925,22	1 400,00	2 400,00	1 925,22
1/850000-592000	Dotierung von Rückstellungen für Jubiläumswendungen	2214			0,00	3 600,00	163,18	0,00	0,00	0,00
1/850000-600000	Strom	2222	3222	24	45 000,00	43 000,00	40 351,37	45 000,00	43 000,00	40 351,37
1/850000-617000	Fahrzeug Instandhaltung	2224	3224	24	2 000,00	2 000,00	1 035,14	2 000,00	2 000,00	1 035,14
1/850000-618000	Instandhaltung WVA-Rohrnetz	2224	3224	24	50 000,00	55 000,00	72 190,22	50 000,00	55 000,00	72 190,22
1/850000-631000	Telefon	2222	3222	24	2 300,00	22 500,00	1 627,33	2 300,00	22 500,00	1 627,33
1/850000-640000	Prüfungskosten	2222	3222	24	7 000,00	7 900,00	4 570,00	7 000,00	7 900,00	4 570,00
1/850000-650000	Zinsen für Darlehen	2241	3241	25	8 600,00	12 800,00	14 831,31	8 600,00	12 800,00	14 831,31
1/850000-670000	Versicherungen	2222	3222	24	3 000,00	3 000,00	2 324,63	3 000,00	3 000,00	2 324,63
1/850000-680000	Planmäßige Abschreibung	2226			214 700,00	211 800,00	219 351,67	0,00	0,00	0,00
1/850000-700000	Pachtzins ÖBB	2223	3223	24	300,00	300,00	265,23	300,00	300,00	265,23
1/850000-710000	WVA öfftl.Abg., Gebr.abg.	2225	3225	24	21 500,00	21 500,00	20 958,75	21 500,00	21 500,00	20 958,75
1/850000-720000	Verwaltungs- und Personalaufwand für WVA	2225	3225	24	63 000,00	69 500,00	65 862,05	63 000,00	69 500,00	65 862,05
1/850000-723000	Repräsentation - Gutscheine	2225	3225	24	100,00	100,00	100,00	100,00	100,00	100,00
1/850000-724000	Reisegebühren	2225	3225	24	0,00	1 500,00	0,00	0,00	1 500,00	0,00
1/850000-728000	Schulungen	2225	3225	24	1 500,00	3 000,00	375,00	1 500,00	3 000,00	375,00
1/850000-728500	Vergütung Eigenleistung Gemeindebauhof	2225	3225	24	4 000,00	4 100,00	29 806,00	4 000,00	4 100,00	29 806,00
1/850000-776000	Derivat - Zahlung, Vergleich BAWAG	2233		44	9 300,00	9 300,00	9 333,33	0,00	0,00	0,00
<b>SU 22 / 32</b>	<b>Summe Aufwendungen / Auszahlungen operative Gebarung</b>				<b>495 400,00</b>	<b>578 300,00</b>	<b>567 686,46</b>	<b>271 400,00</b>	<b>353 600,00</b>	<b>338 838,28</b>
<b>SA 0 / SA 1</b>	<b>(0) Nettoergebnis (21 - 22) / (1) Geldfluss operative Gebarung (31 - 32)</b>				<b>130 700,00</b>	<b>42 500,00</b>	<b>3 152,55</b>	<b>294 700,00</b>	<b>211 200,00</b>	<b>173 008,41</b>
<b>SU 23</b>	<b>Summe Haushaltsrücklagen</b>				<b>0,00</b>	<b>0,00</b>	<b>0,00</b>	<b>0,00</b>	<b>0,00</b>	<b>0,00</b>
<b>SA00</b>	<b>Nettoergebnis nach Zuw./Entn. Haushaltsrücklagen (Saldo 0 +/- SU23)</b>				<b>130 700,00</b>	<b>42 500,00</b>	<b>3 152,55</b>			

	MVAG	VC	QU	Ergebnisvoranschlag			Finanzierungsvoranschlag					
				EH	FH	VA 2022	VA 2021	RA 2020	VA 2022	VA 2021	RA 2020	
<b>Investive Gebarung</b>												
2/850000+300000					3331	33	0,00	0,00	0,00	24 000,00	26 100,00	26 309,51
2/850000+307000					3334	1 34	0,00	0,00	0,00	25 000,00	27 000,00	40 084,92
2/850000+803000					3314	31	0,00	0,00	0,00	0,00	0,00	400,00
<b>SU 33</b>	<b>Summe Einzahlungen investive Gebarung</b>									<b>49 000,00</b>	<b>53 100,00</b>	<b>66 794,43</b>
1/850000-004000					3412	2 40	0,00	0,00	0,00	20 000,00	12 000,00	50 668,79
5/850000-004000					3412	1 40	0,00	0,00	0,00	17 000,00	0,00	0,00
5/850000-004400					3412	1 40	0,00	0,00	0,00	0,00	0,00	2 396,46
5/850000-004730					3412	1 40	0,00	0,00	0,00	0,00	0,00	21 350,01
5/850000-004800					3412	1 40	0,00	0,00	0,00	0,00	27 000,00	0,00
1/850000-010000					3413	1 40	0,00	0,00	0,00	0,00	0,00	24 306,88
1/850000-040000					3414	2 41	0,00	0,00	0,00	0,00	17 000,00	0,00
1/850000-042000					3415	2 41	0,00	0,00	0,00	0,00	0,00	59 863,93
1/850000-042100					3415	2 41	0,00	0,00	0,00	2 000,00	5 000,00	472,72
1/850000-776000					3433	44	0,00	0,00	0,00	9 300,00	9 300,00	9 333,33
<b>SU 34</b>	<b>Summe Auszahlungen investive Gebarung</b>									<b>48 300,00</b>	<b>70 300,00</b>	<b>168 392,12</b>
<b>SA2</b>	<b>Saldo (2) Geldfluss aus der Investiven Gebarung (33 – 34)</b>									<b>700,00</b>	<b>-17 200,00</b>	<b>-101 597,69</b>
<b>SA3</b>	<b>Saldo (3) Nettofinanzierungssaldo (Saldo 1 + Saldo 2)</b>									<b>295 400,00</b>	<b>194 000,00</b>	<b>71 410,72</b>
<b>Finanzierungstätigkeit</b>												
<b>SU 35</b>	<b>Summe Einzahlungen aus der Finanzierungstätigkeit</b>									<b>0,00</b>	<b>0,00</b>	<b>0,00</b>
1/850000-344000					3611	64	0,00	0,00	0,00	0,00	0,00	24 901,03
1/850000-346000					3614	65	0,00	0,00	0,00	197 100,00	196 000,00	195 488,92
<b>SU 36</b>	<b>Summe Auszahlungen aus der Finanzierungstätigkeit</b>									<b>197 100,00</b>	<b>196 000,00</b>	<b>220 389,95</b>
<b>SA4</b>	<b>Saldo (4) Geldfluss aus der Finanzierungstätigkeit (35 – 36)</b>									<b>-197 100,00</b>	<b>-196 000,00</b>	<b>-220 389,95</b>
<b>SA5</b>	<b>Saldo (5) Geldfluss aus der voranschlagswirksamen Gebarung (Saldo 3 + Saldo 4)</b>									<b>98 300,00</b>	<b>-2 000,00</b>	<b>-148 979,23</b>
<b>851</b>	<b>Betriebe der Abwasserbeseitigung</b>											
<b>851000</b>	<b>Abwasserbeseitigung</b>											
<b>Operative Gebarung</b>												
2/851000+813000					2127		96 800,00	86 400,00	87 105,67	0,00	0,00	0,00
2/851000+816500					2114	3114 13	9 000,00	8 000,00	7 054,50	9 000,00	8 000,00	7 054,50
2/851000+829000					2116	3116 18	1 000,00	2 000,00	0,00	1 000,00	2 000,00	0,00
6/851000+829910					2116	3116 1 18	0,00	27 100,00	0,00	0,00	27 100,00	0,00
2/851000+852100					2113	3113 12	900 000,00	900 000,00	898 353,24	900 000,00	900 000,00	899 182,03

		MVAG		VC QU	Ergebnisvoranschlag			Finanzierungsvoranschlag		
		EH	FH		VA 2022	VA 2021	RA 2020	VA 2022	VA 2021	RA 2020
2/851000+852500	Fäkalienübernahmegebühr	2113	3113	12	10 000,00	10 000,00	12 472,50	10 000,00	10 000,00	12 472,50
2/851000+860000	KPC Zinsen Kanal	2121	3121	15	55 600,00	54 100,00	52 577,77	55 600,00	54 100,00	52 577,77
2/851000+861000	NÖ WWF ABA BA 12 (Einmalzahlung, nicht zu passivieren)	2121	3121	1 15	0,00	0,00	3 559,00	0,00	0,00	3 559,00
<b>SU 21 / 31</b>	<b>Summe Erträge / Einzahlungen operative Gebarung</b>				<b>1 072 400,00</b>	<b>1 087 600,00</b>	<b>1 061 122,68</b>	<b>975 600,00</b>	<b>1 001 200,00</b>	<b>974 845,80</b>
1/851000-400000	Werkzeuge etc. bis € 800,00 netto	2221	3221	23	800,00	800,00	249,84	800,00	800,00	249,84
1/851000-452000	Treibstoff	2221	3221	23	2 200,00	1 700,00	1 351,59	2 200,00	1 700,00	1 351,59
1/851000-455000	chemische Mittel	2221	3221	23	15 000,00	15 000,00	6 810,39	15 000,00	15 000,00	6 810,39
1/851000-458000	Dienstbekleidung, Impfung, Apotheke , Brillen, Implantate	2221	3221	23	400,00	400,00	556,67	400,00	400,00	556,67
1/851000-511000	Bezüge VB Arb.	2211	3211	20	84 300,00	79 800,00	78 626,62	84 300,00	79 800,00	78 626,62
1/851000-580000	DGBT Ausgl.fonds FB	2212	3212	20	3 300,00	3 100,00	3 030,33	3 300,00	3 100,00	3 030,33
1/851000-582000	DGBT SV	2212	3212	20	17 900,00	17 000,00	16 708,02	17 900,00	17 000,00	16 708,02
1/851000-588000	KommSt. Bedienstete	2212	3212	20	2 600,00	2 400,00	2 330,99	2 600,00	2 400,00	2 330,99
1/851000-592000	Dotierung von Rückstellungen für Jubiläumsumwendungen	2214			800,00	800,00	778,43	0,00	0,00	0,00
1/851000-600000	Strom	2222	3222	24	29 800,00	24 000,00	24 294,09	29 800,00	24 000,00	24 294,09
1/851000-612000	Räumung	2224	3224	24	70 000,00	60 000,00	60 901,21	70 000,00	60 000,00	60 901,21
1/851000-617000	Fahrzeug Instandhaltung	2224	3224	24	1 500,00	2 500,00	3 901,23	1 500,00	2 500,00	3 901,23
1/851000-618000	Instandhaltung Anlagen	2224	3224	24	35 000,00	60 000,00	69 393,77	35 000,00	60 000,00	69 393,77
1/851000-631000	Telefon	2222	3222	24	1 500,00	1 500,00	913,48	1 500,00	1 500,00	913,48
1/851000-640000	Prüfungskosten	2222	3222	24	8 500,00	8 500,00	8 210,34	8 500,00	8 500,00	8 210,34
1/851000-650000	Zinsen für Darlehen	2241	3241	25	56 300,00	40 800,00	41 225,72	56 300,00	40 800,00	41 225,72
1/851000-670000	Versicherungen	2222	3222	24	3 500,00	3 400,00	3 172,37	3 500,00	3 400,00	3 172,37
1/851000-680000	Planmäßige Abschreibung	2226			325 500,00	310 000,00	313 707,85	0,00	0,00	0,00
1/851000-710000	ABA - öff. Abg. Gebr. abg.,	2225	3225	24	28 000,00	28 000,00	25 125,31	28 000,00	28 000,00	25 125,31
1/851000-720000	Verwaltungs- und Personalaufwand für ABA	2225	3225	24	67 600,00	74 600,00	70 718,63	67 600,00	74 600,00	70 718,63
1/851000-723000	Repräsentation - Gutscheine	2225	3225	24	200,00	100,00	100,00	200,00	100,00	100,00
1/851000-724000	Reisegebühren	2225	3225	24	0,00	600,00	209,16	0,00	600,00	209,16
1/851000-726000	Mitgliedsbeiträge	2225	3225	24	400,00	400,00	474,00	400,00	400,00	474,00
1/851000-728000	Schulungen	2225	3225	24	500,00	5 000,00	2 983,86	500,00	5 000,00	2 983,86
1/851000-728500	Vergütung Eigenleistung Gemeindebauhof	2225	3225	24	10 000,00	10 000,00	9 147,00	10 000,00	10 000,00	9 147,00
1/851000-776000	Derivat - Zahlung, Vergleich BAWAG	2233		44	14 000,00	14 000,00	14 000,00	0,00	0,00	0,00
<b>SU 22 / 32</b>	<b>Summe Aufwendungen / Auszahlungen operative Gebarung</b>				<b>779 600,00</b>	<b>764 400,00</b>	<b>758 920,90</b>	<b>439 300,00</b>	<b>439 600,00</b>	<b>430 434,62</b>
<b>SA 0 / SA 1</b>	<b>(0) Nettoergebnis (21 - 22) / (1) Geldfluss operative Gebarung (31 - 32)</b>				<b>292 800,00</b>	<b>323 200,00</b>	<b>302 201,78</b>	<b>536 300,00</b>	<b>561 600,00</b>	<b>544 411,18</b>
<b>SU 23</b>	<b>Summe Haushaltsrücklagen</b>				<b>0,00</b>	<b>0,00</b>	<b>0,00</b>	<b>0,00</b>	<b>0,00</b>	<b>0,00</b>
<b>SA00</b>	<b>Nettoergebnis nach Zuw./Entn. Haushaltsrücklagen (Saldo 0 +/- SU23)</b>				<b>292 800,00</b>	<b>323 200,00</b>	<b>302 201,78</b>			



	MVAG	VC	QU	Ergebnisvoranschlag			Finanzierungsvoranschlag						
				EH	FH	VA 2022	VA 2021	RA 2020	VA 2022	VA 2021	RA 2020		
<b>Investive Gebarung</b>													
2/851000+300000					3331	33	0,00	0,00	0,00	56 200,00	58 900,00	75 104,62	
2/851000+307000					3334	1 34	0,00	0,00	0,00	43 000,00	42 500,00	81 283,49	
<b>SU 33</b>					<b>Summe Einzahlungen investive Gebarung</b>			<b>99 200,00</b>	<b>101 400,00</b>	<b>156 388,11</b>			
1/851000-004000					3412	2 40	0,00	0,00	0,00	20 000,00	12 000,00	27 837,54	
5/851000-004000					3412	1 40	0,00	0,00	0,00	2 500 000,00	50 000,00	0,00	
5/851000-004500					3412	1 40	0,00	0,00	0,00	0,00	0,00	6 126,10	
5/851000-004600					3412	1 40	0,00	0,00	0,00	0,00	27 400,00	145 983,75	
5/851000-004700					3412	1 40	0,00	0,00	0,00	120 000,00	110 000,00	0,00	
5/851000-004730					3412	1 40	0,00	0,00	0,00	0,00	82 200,00	59 826,62	
5/851000-004740					3412	1 40	0,00	0,00	0,00	20 000,00	0,00	0,00	
5/851000-004750					3412	1 40	0,00	0,00	0,00	20 000,00	0,00	0,00	
5/851000-004800					3412	1 40	0,00	0,00	0,00	0,00	0,00	2 396,45	
1/851000-042000					3415	2 41	0,00	0,00	0,00	2 500,00	7 500,00	49 440,35	
1/851000-776000					3433	44	0,00	0,00	0,00	14 000,00	14 000,00	14 000,00	
<b>SU 34</b>					<b>Summe Auszahlungen investive Gebarung</b>			<b>2 696 500,00</b>	<b>303 100,00</b>	<b>305 610,81</b>			
<b>SA2</b>					<b>Saldo (2) Geldfluss aus der Investiven Gebarung (33 – 34)</b>			<b>-2 597 300,00</b>	<b>-201 700,00</b>	<b>-149 222,70</b>			
<b>SA3</b>					<b>Saldo (3) Nettofinanzierungssaldo (Saldo 1 + Saldo 2)</b>			<b>-2 061 000,00</b>	<b>359 900,00</b>	<b>395 188,48</b>			
<b>Finanzierungstätigkeit</b>													
6/851000+346000					3514	1 55	0,00	0,00	0,00	2 600 000,00	200 000,00	150 000,00	
<b>SU 35</b>					<b>Summe Einzahlungen aus der Finanzierungstätigkeit</b>			<b>2 600 000,00</b>	<b>200 000,00</b>	<b>150 000,00</b>			
1/851000-344000					3611	64	0,00	0,00	0,00	27 400,00	26 700,00	25 895,35	
1/851000-346000					3614	65	0,00	0,00	0,00	384 400,00	383 200,00	369 966,76	
<b>SU 36</b>					<b>Summe Auszahlungen aus der Finanzierungstätigkeit</b>			<b>411 800,00</b>	<b>409 900,00</b>	<b>395 862,11</b>			
<b>SA4</b>					<b>Saldo (4) Geldfluss aus der Finanzierungstätigkeit (35 – 36)</b>			<b>2 188 200,00</b>	<b>-209 900,00</b>	<b>-245 862,11</b>			
<b>SA5</b>					<b>Saldo (5) Geldfluss aus der voranschlagswirksamen Gebarung (Saldo 3 + Saldo 4)</b>			<b>127 200,00</b>	<b>150 000,00</b>	<b>149 326,37</b>			
<b>853 Betriebe für die Errichtung und Verwaltung von Wohn- und Ges</b>													
<b>853000 Miethausbesitz, Baurechtspacht</b>													
<b>Operative Gebarung</b>													
2/853000+811000					2115	3115	14	12 000,00	15 000,00	14 965,70	12 000,00	15 000,00	14 965,70
2/853000+811100					2115	3115	14	0,00	8 800,00	7 191,07	0,00	8 800,00	7 191,07
2/853000+828000					2116	3116	18	300,00	300,00	453,55	300,00	300,00	453,55
2/853000+829000					2116	3116	18	6 500,00	6 200,00	6 205,88	6 500,00	6 200,00	6 205,88
<b>SU 21 / 31</b>					<b>Summe Erträge / Einzahlungen operative Gebarung</b>			<b>18 800,00</b>	<b>30 300,00</b>	<b>28 816,20</b>	<b>18 800,00</b>	<b>30 300,00</b>	<b>28 816,20</b>
1/853000-451000					2221	3221	23	4 000,00	2 500,00	2 709,91	4 000,00	2 500,00	2 709,91
1/853000-600000					2222	3222	24	2 500,00	2 000,00	2 038,61	2 500,00	2 000,00	2 038,61
1/853000-614000					2224	3224	24	4 000,00	30 600,00	2 402,70	4 000,00	30 600,00	2 402,70

		MVAG		VC QU	Ergebnisvoranschlag			Finanzierungsvoranschlag		
		EH	FH		VA 2022	VA 2021	RA 2020	VA 2022	VA 2021	RA 2020
1/853000-670000	Versicherungen	2222	3222	24	2 500,00	2 500,00	2 041,22	2 500,00	2 500,00	2 041,22
1/853000-680000	Planmäßige Abschreibung	2226			5 500,00	5 500,00	5 461,58	0,00	0,00	0,00
1/853000-700000	Betriebskosten	2223	3223	24	300,00	300,00	0,00	300,00	300,00	0,00
1/853000-710000	öfft. Abgaben HUG, AVH	2225	3225	24	10 000,00	10 000,00	6 520,54	10 000,00	10 000,00	6 520,54
1/853000-720000	Verwaltungs- und Personalaufwand für Miethausbesitz	2225	3225	24	56 000,00	61 700,00	58 534,58	56 000,00	61 700,00	58 534,58
1/853000-728500	Vergütung Eigenleistung Gemeindebauhof	2225	3225	24	10 000,00	6 000,00	2 745,00	10 000,00	6 000,00	2 745,00
<b>SU 22 / 32</b>	<b>Summe Aufwendungen / Auszahlungen operative Gebarung</b>				<b>94 800,00</b>	<b>121 100,00</b>	<b>82 454,14</b>	<b>89 300,00</b>	<b>115 600,00</b>	<b>76 992,56</b>
<b>SA 0 / SA 1</b>	<b>(0) Nettoergebnis (21 - 22) / (1) Geldfluss operative Gebarung (31 - 32)</b>				<b>-76 000,00</b>	<b>-90 800,00</b>	<b>-53 637,94</b>	<b>-70 500,00</b>	<b>-85 300,00</b>	<b>-48 176,36</b>
<b>SU 23</b>	<b>Summe Haushaltsrücklagen</b>				<b>0,00</b>	<b>0,00</b>	<b>0,00</b>	<b>0,00</b>	<b>0,00</b>	<b>0,00</b>
<b>SA00</b>	<b>Nettoergebnis nach Zuw./Entn. Haushaltsrücklagen (Saldo 0 +/- SU23)</b>				<b>-76 000,00</b>	<b>-90 800,00</b>	<b>-53 637,94</b>			
<b>Investive Gebarung</b>										
2/853000+000000	Erlöse bebaute Grundstücke (Apoigerstr. 90)		3312	2 30	0,00	0,00	0,00	0,00	150 000,00	0,00
<b>SU 33</b>	<b>Summe Einzahlungen investive Gebarung</b>							<b>0,00</b>	<b>150 000,00</b>	<b>0,00</b>
<b>SU 34</b>	<b>Summe Auszahlungen investive Gebarung</b>							<b>0,00</b>	<b>0,00</b>	<b>0,00</b>
<b>SA2</b>	<b>Saldo (2) Geldfluss aus der Investiven Gebarung (33 - 34)</b>							<b>0,00</b>	<b>150 000,00</b>	<b>0,00</b>
<b>SA3</b>	<b>Saldo (3) Nettofinanzierungssaldo (Saldo 1 + Saldo 2)</b>							<b>-70 500,00</b>	<b>64 700,00</b>	<b>-48 176,36</b>
<b>Finanzierungstätigkeit</b>										
<b>SU 35</b>	<b>Summe Einzahlungen aus der Finanzierungstätigkeit</b>							<b>0,00</b>	<b>0,00</b>	<b>0,00</b>
<b>SU 36</b>	<b>Summe Auszahlungen aus der Finanzierungstätigkeit</b>							<b>0,00</b>	<b>0,00</b>	<b>0,00</b>
<b>SA4</b>	<b>Saldo (4) Geldfluss aus der Finanzierungstätigkeit (35 - 36)</b>							<b>0,00</b>	<b>0,00</b>	<b>0,00</b>
<b>SA5</b>	<b>Saldo (5) Geldfluss aus der voranschlagswirksamen Gebarung (Saldo 3 + Saldo 4)</b>							<b>-70 500,00</b>	<b>64 700,00</b>	<b>-48 176,36</b>
<b>853500</b>	<b>Burgruine Gars</b>									
<b>Operative Gebarung</b>										
2/853500+811000	Burg Mieten/Pachte	2115	3115	14	1 600,00	0,00	2 054,93	1 600,00	0,00	2 054,93
2/853500+861000	Zinsenzuschuß Darlehen Burg	2121	3121	15	0,00	0,00	7,80	0,00	0,00	7,80
<b>SU 21 / 31</b>	<b>Summe Erträge / Einzahlungen operative Gebarung</b>				<b>1 600,00</b>	<b>0,00</b>	<b>2 062,73</b>	<b>1 600,00</b>	<b>0,00</b>	<b>2 062,73</b>
1/853500-600000	Burg Strom	2222	3222	24	1 200,00	1 200,00	1 569,95	1 200,00	1 200,00	1 569,95
1/853500-614000	Burg Instandhaltung Gebäude	2224	3224	24	16 000,00	2 000,00	647,02	16 000,00	2 000,00	647,02
1/853500-650000	Zinsen Bankdarlehen Burg	2241	3241	25	0,00	100,00	60,30	0,00	100,00	60,30
1/853500-670000	Burg Versicherung	2222	3222	24	300,00	300,00	242,09	300,00	300,00	242,09
1/853500-710000	Burg öfft. Abgaben HUG, Rechtskost	2225	3225	24	2 500,00	2 500,00	2 442,32	2 500,00	2 500,00	2 442,32
1/853500-728500	Vergütung Eigenleistung Gemeindebauhof	2225	3225	24	7 000,00	10 000,00	2 495,00	7 000,00	10 000,00	2 495,00
<b>SU 22 / 32</b>	<b>Summe Aufwendungen / Auszahlungen operative Gebarung</b>				<b>27 000,00</b>	<b>16 100,00</b>	<b>7 456,68</b>	<b>27 000,00</b>	<b>16 100,00</b>	<b>7 456,68</b>
<b>SA 0 / SA 1</b>	<b>(0) Nettoergebnis (21 - 22) / (1) Geldfluss operative Gebarung (31 - 32)</b>				<b>-25 400,00</b>	<b>-16 100,00</b>	<b>-5 393,95</b>	<b>-25 400,00</b>	<b>-16 100,00</b>	<b>-5 393,95</b>

	MVAG	VC QU		Ergebnisvoranschlag			Finanzierungsvoranschlag				
		EH	FH	VA 2022	VA 2021	RA 2020	VA 2022	VA 2021	RA 2020		
<b>SU 23</b>		<b>Summe Haushaltsrücklagen</b>			<b>0,00</b>	<b>0,00</b>	<b>0,00</b>	<b>0,00</b>	<b>0,00</b>	<b>0,00</b>	
<b>SA00</b>		<b>Nettoergebnis nach Zuw./Entn. Haushaltsrücklagen (Saldo 0 +/- SU23)</b>			<b>-25 400,00</b>	<b>-16 100,00</b>	<b>-5 393,95</b>				
<b>Investive Gebarung</b>											
<b>SU 33</b>		<b>Summe Einzahlungen investive Gebarung</b>						<b>0,00</b>	<b>0,00</b>	<b>0,00</b>	
<b>SU 34</b>		<b>Summe Auszahlungen investive Gebarung</b>						<b>0,00</b>	<b>0,00</b>	<b>0,00</b>	
<b>SA2</b>		<b>Saldo (2) Geldfluss aus der Investiven Gebarung (33 – 34)</b>						<b>0,00</b>	<b>0,00</b>	<b>0,00</b>	
<b>SA3</b>		<b>Saldo (3) Nettofinanzierungssaldo (Saldo 1 + Saldo 2)</b>						<b>-25 400,00</b>	<b>-16 100,00</b>	<b>-5 393,95</b>	
<b>Finanzierungstätigkeit</b>											
<b>SU 35</b>		<b>Summe Einzahlungen aus der Finanzierungstätigkeit</b>						<b>0,00</b>	<b>0,00</b>	<b>0,00</b>	
1/853500-346000		Tilgung Bankdarlehen Burg	3614	65	0,00	0,00	0,00	0,00	8 700,00	8 666,67	
<b>SU 36</b>		<b>Summe Auszahlungen aus der Finanzierungstätigkeit</b>						<b>0,00</b>	<b>8 700,00</b>	<b>8 666,67</b>	
<b>SA4</b>		<b>Saldo (4) Geldfluss aus der Finanzierungstätigkeit (35 – 36)</b>						<b>0,00</b>	<b>-8 700,00</b>	<b>-8 666,67</b>	
<b>SA5</b>		<b>Saldo (5) Geldfluss aus der voranschlagswirksamen Gebarung (Saldo 3 + Saldo 4)</b>						<b>-25 400,00</b>	<b>-24 800,00</b>	<b>-14 060,62</b>	
<b>858</b>		<b>Zusammengefasste Betriebe mit marktbestimmter Tätigkeit</b>									
<b>858000</b>		<b>Zusammengefasste Betriebe mit markt bestimmter Tätigkeit</b>									
<b>Operative Gebarung</b>											
<b>SU 21 / 31</b>		<b>Summe Erträge / Einzahlungen operative Gebarung</b>			<b>0,00</b>	<b>0,00</b>	<b>0,00</b>	<b>0,00</b>	<b>0,00</b>	<b>0,00</b>	
1/858000-650000		Zinsen Bankdarlehen Burg	2241	3241	25	2 600,00	6 900,00	2 432,34	2 600,00	6 900,00	2 432,34
1/858000-680000		Planmäßige Abschreibung	2226			5 000,00	6 000,00	0,00	0,00	0,00	0,00
<b>SU 22 / 32</b>		<b>Summe Aufwendungen / Auszahlungen operative Gebarung</b>			<b>7 600,00</b>	<b>12 900,00</b>	<b>2 432,34</b>	<b>2 600,00</b>	<b>6 900,00</b>	<b>2 432,34</b>	
<b>SA 0 / SA 1</b>		<b>(0) Nettoergebnis (21 - 22) / (1) Geldfluss operative Gebarung (31 – 32)</b>			<b>-7 600,00</b>	<b>-12 900,00</b>	<b>-2 432,34</b>	<b>-2 600,00</b>	<b>-6 900,00</b>	<b>-2 432,34</b>	
<b>SU 23</b>		<b>Summe Haushaltsrücklagen</b>			<b>0,00</b>	<b>0,00</b>	<b>0,00</b>	<b>0,00</b>	<b>0,00</b>	<b>0,00</b>	
<b>SA00</b>		<b>Nettoergebnis nach Zuw./Entn. Haushaltsrücklagen (Saldo 0 +/- SU23)</b>			<b>-7 600,00</b>	<b>-12 900,00</b>	<b>-2 432,34</b>				
<b>Investive Gebarung</b>											
6/858000+000000		Erlöse bebaute Grundstücke (Apoigerstr. 90)	3312	1	30	0,00	0,00	0,00	0,00	50 000,00	0,00
2/858000+248000		Darlehen Burg Gars GmbH (Rückzahlung)	3322	53		0,00	0,00	0,00	0,00	0,00	60 000,00
<b>SU 33</b>		<b>Summe Einzahlungen investive Gebarung</b>						<b>0,00</b>	<b>50 000,00</b>	<b>60 000,00</b>	
5/858000-010000		Burg Gars Investitionsprogramm	3413	1	40	0,00	0,00	0,00	0,00	300 000,00	0,00
<b>SU 34</b>		<b>Summe Auszahlungen investive Gebarung</b>						<b>0,00</b>	<b>300 000,00</b>	<b>0,00</b>	
<b>SA2</b>		<b>Saldo (2) Geldfluss aus der Investiven Gebarung (33 – 34)</b>						<b>0,00</b>	<b>-250 000,00</b>	<b>60 000,00</b>	
<b>SA3</b>		<b>Saldo (3) Nettofinanzierungssaldo (Saldo 1 + Saldo 2)</b>						<b>-2 600,00</b>	<b>-256 900,00</b>	<b>57 567,66</b>	
<b>Finanzierungstätigkeit</b>											
6/858000+346200		Bankdarlehen Burg Gars Investitionsprogramm	3514	1	55	0,00	0,00	0,00	0,00	250 000,00	0,00
<b>SU 35</b>		<b>Summe Einzahlungen aus der Finanzierungstätigkeit</b>						<b>0,00</b>	<b>250 000,00</b>	<b>0,00</b>	

		MVAG		VC QU	Ergebnisvoranschlag			Finanzierungsvoranschlag		
		EH	FH		VA 2022	VA 2021	RA 2020	VA 2022	VA 2021	RA 2020
1/858000-346000	Tilgung Bankdarlehen Burg		3614	65	0,00	0,00	0,00	24 100,00	14 000,00	14 031,48
<b>SU 36</b>	<b>Summe Auszahlungen aus der Finanzierungstätigkeit</b>							<b>24 100,00</b>	<b>14 000,00</b>	<b>14 031,48</b>
<b>SA4</b>	<b>Saldo (4) Geldfluss aus der Finanzierungstätigkeit (35 – 36)</b>							<b>-24 100,00</b>	<b>236 000,00</b>	<b>-14 031,48</b>
<b>SA5</b>	<b>Saldo (5) Geldfluss aus der voranschlagswirksamen Gebarung (Saldo 3 + Saldo 4)</b>							<b>-26 700,00</b>	<b>-20 900,00</b>	<b>43 536,18</b>
<b>859</b>	<b>Sonstige Betriebe mit marktbestimmter Tätigkeit</b>									
<b>859000</b>	<b>Freibad</b>									
	<b>Operative Gebarung</b>									
2/859000+810000	Benützungsgebühren	2114	3114	13	60 000,00	57 000,00	52 779,01	60 000,00	57 000,00	52 779,01
2/859000+811000	Mieten und Pachte	2115	3115	14	8 500,00	8 000,00	8 353,77	8 500,00	8 000,00	8 353,77
2/859000+816200	Kostenersatz Personalgestellung Eislaufverein Gars	2114	3114	13	0,00	3 500,00	0,00	0,00	3 500,00	0,00
2/859000+816500	Personalkostenvergütung Bauhof	2114	3114	13	48 000,00	45 400,00	69 758,00	48 000,00	45 400,00	69 758,00
2/859000+817000	Erträge aus der Auflösung von sonstigen Rückstellungen	2117			0,00	2 800,00	0,00	0,00	0,00	0,00
2/859000+829000	div. Rückersätze von Ausgaben	2116	3116	18	400,00	400,00	2 625,89	400,00	400,00	2 625,89
2/859000+863000	Personalkostenersatz EFZ (AUVA etc.)	2121	3121	15	0,00	0,00	2 745,68	0,00	0,00	2 745,68
2/859000+867000	Transfers von privaten Organisationen ohne Erwerbzweck	2124	3124	16	0,00	10 000,00	0,00	0,00	10 000,00	0,00
<b>SU 21 / 31</b>	<b>Summe Erträge / Einzahlungen operative Gebarung</b>				<b>116 900,00</b>	<b>127 100,00</b>	<b>136 262,35</b>	<b>116 900,00</b>	<b>124 300,00</b>	<b>136 262,35</b>
1/859000-420000	Auspflanzung	2221	3221	23	2 500,00	2 500,00	2 274,96	2 500,00	2 500,00	2 274,96
1/859000-451000	Beheizung	2221	3221	23	500,00	1 000,00	200,86	500,00	1 000,00	200,86
1/859000-452000	Treibstoffe	2221	3221	23	1 500,00	1 500,00	940,67	1 500,00	1 500,00	940,67
1/859000-454000	Reinigungsmittel	2221	3221	23	1 000,00	1 000,00	886,54	1 000,00	1 000,00	886,54
1/859000-455000	chemische Mittel	2221	3221	23	10 000,00	10 000,00	7 291,46	10 000,00	10 000,00	7 291,46
1/859000-456000	Bürobedarf	2221	3221	23	200,00	200,00	53,12	200,00	200,00	53,12
1/859000-457000	Werbung (Einschaltungen, Prospekte)	2221	3221	23	3 000,00	3 000,00	3 125,49	3 000,00	3 000,00	3 125,49
1/859000-458000	Dienstbekleidung, Impfung, Apotheke , Brillen, Implantate	2221	3221	23	200,00	200,00	156,57	200,00	200,00	156,57
1/859000-511000	Bezüge VB Arb.	2211	3211	20	124 200,00	114 100,00	105 566,48	124 200,00	114 100,00	105 566,48
1/859000-580000	DGBT Ausgl.fonds FB	2212	3212	20	4 100,00	4 500,00	4 002,94	4 100,00	4 500,00	4 002,94
1/859000-582000	DGBT SV	2212	3212	20	26 000,00	24 100,00	22 374,07	26 000,00	24 100,00	22 374,07
1/859000-588000	KommSt. Bedienstete	2212	3212	20	3 800,00	3 500,00	3 079,21	3 800,00	3 500,00	3 079,21
1/859000-591000	Dotierung von Rückstellungen für Abfertigungen	2214			1 100,00	1 100,00	1 971,98	0,00	0,00	0,00
1/859000-592000	Dotierung von Rückstellungen für Jubiläumszuwendungen	2214			500,00	900,00	1 592,20	0,00	0,00	0,00
1/859000-600000	Strom	2222	3222	24	20 000,00	17 000,00	14 867,81	20 000,00	17 000,00	14 867,81
1/859000-617000	KFZ Instandhaltung Bad (Kubota und andere Fahrzeuge)	2224	3224	24	2 000,00	2 000,00	2 503,83	2 000,00	2 000,00	2 503,83

		MVAG		VC QU	Ergebnisvoranschlag			Finanzierungsvoranschlag		
		EH	FH		VA 2022	VA 2021	RA 2020	VA 2022	VA 2021	RA 2020
1/859000-618000	Instandhaltung Gebäude, Anlage	2224	3224	24	20 000,00	22 000,00	15 064,81	20 000,00	22 000,00	15 064,81
1/859000-631000	Telefon, Internet	2222	3222	24	500,00	500,00	520,97	500,00	500,00	520,97
1/859000-670000	Versicherungen	2222	3222	24	8 500,00	9 500,00	8 558,92	8 500,00	9 500,00	8 558,92
1/859000-680000	Planmäßige Abschreibung	2226			46 800,00	46 600,00	47 279,29	0,00	0,00	0,00
1/859000-700000	Pachtzins	2223	3223	24	2 000,00	2 000,00	1 836,84	2 000,00	2 000,00	1 836,84
1/859000-710000	öf. Abg., AVH, Kammer	2225	3225	24	400,00	500,00	1 574,68	400,00	500,00	1 574,68
1/859000-710110	Wasserbezugsgebühr Bad	2225	3225	24	8 500,00	8 500,00	7 730,59	8 500,00	8 500,00	7 730,59
1/859000-720000	Verwaltungs- und Personalaufwand für Freibad	2225	3225	24	14 000,00	15 500,00	14 654,94	14 000,00	15 500,00	14 654,94
1/859000-723000	Repräsentation - Gutscheine	2225	3225	24	300,00	300,00	294,50	300,00	300,00	294,50
1/859000-724000	Reisegebühren Kurse	2225	3225	24	700,00	500,00	306,60	700,00	500,00	306,60
1/859000-728000	Schulung Bedienstete	2225	3225	24	500,00	2 500,00	345,65	500,00	2 500,00	345,65
1/859000-728500	Vergütung Eigenleistung Gemeindebauhof	2225	3225	24	10 000,00	10 000,00	23 984,00	10 000,00	10 000,00	23 984,00
1/859000-755000	Verkaufsabrechnung NÖ Card	2233	3233	27	100,00	100,00	0,00	100,00	100,00	0,00
<b>SU 22 / 32</b>	<b>Summe Aufwendungen / Auszahlungen operative Gebarung</b>				<b>312 900,00</b>	<b>305 100,00</b>	<b>293 039,98</b>	<b>264 500,00</b>	<b>256 500,00</b>	<b>242 196,51</b>
<b>SA 0 / SA 1</b>	<b>(0) Nettoergebnis (21 - 22) / (1) Geldfluss operative Gebarung (31 - 32)</b>				<b>-196 000,00</b>	<b>-178 000,00</b>	<b>-156 777,63</b>	<b>-147 600,00</b>	<b>-132 200,00</b>	<b>-105 934,16</b>
<b>SU 23</b>	<b>Summe Haushaltsrücklagen</b>				<b>0,00</b>	<b>0,00</b>	<b>0,00</b>	<b>0,00</b>	<b>0,00</b>	<b>0,00</b>
<b>SA00</b>	<b>Nettoergebnis nach Zuw./Entn. Haushaltsrücklagen (Saldo 0 +/- SU23)</b>				<b>-196 000,00</b>	<b>-178 000,00</b>	<b>-156 777,63</b>			
<b>Investive Gebarung</b>										
<b>SU 33</b>	<b>Summe Einzahlungen investive Gebarung</b>							<b>0,00</b>	<b>0,00</b>	<b>0,00</b>
1/859000-042000	Betriebsausstattung		3415	2 41	0,00	0,00	0,00	3 000,00	5 500,00	1 923,40
<b>SU 34</b>	<b>Summe Auszahlungen investive Gebarung</b>							<b>3 000,00</b>	<b>5 500,00</b>	<b>1 923,40</b>
<b>SA2</b>	<b>Saldo (2) Geldfluss aus der Investiven Gebarung (33 - 34)</b>							<b>-3 000,00</b>	<b>-5 500,00</b>	<b>-1 923,40</b>
<b>SA3</b>	<b>Saldo (3) Nettofinanzierungssaldo (Saldo 1 + Saldo 2)</b>							<b>-150 600,00</b>	<b>-137 700,00</b>	<b>-107 857,56</b>
<b>Finanzierungstätigkeit</b>										
<b>SU 35</b>	<b>Summe Einzahlungen aus der Finanzierungstätigkeit</b>							<b>0,00</b>	<b>0,00</b>	<b>0,00</b>
<b>SU 36</b>	<b>Summe Auszahlungen aus der Finanzierungstätigkeit</b>							<b>0,00</b>	<b>0,00</b>	<b>0,00</b>
<b>SA4</b>	<b>Saldo (4) Geldfluss aus der Finanzierungstätigkeit (35 - 36)</b>							<b>0,00</b>	<b>0,00</b>	<b>0,00</b>
<b>SA5</b>	<b>Saldo (5) Geldfluss aus der voranschlagswirksamen Gebarung (Saldo 3 + Saldo 4)</b>							<b>-150 600,00</b>	<b>-137 700,00</b>	<b>-107 857,56</b>
<b>859200</b>	<b>Bad-Umbau</b>									
<b>Operative Gebarung</b>										
2/859200+861000	Ersätze	2121	3121	15	0,00	0,00	37,95	0,00	0,00	37,95
<b>SU 21 / 31</b>	<b>Summe Erträge / Einzahlungen operative Gebarung</b>				<b>0,00</b>	<b>0,00</b>	<b>37,95</b>	<b>0,00</b>	<b>0,00</b>	<b>37,95</b>
1/859200-650000	Zinsen	2241	3241	25	0,00	0,00	34,34	0,00	0,00	34,34
<b>SU 22 / 32</b>	<b>Summe Aufwendungen / Auszahlungen operative Gebarung</b>				<b>0,00</b>	<b>0,00</b>	<b>34,34</b>	<b>0,00</b>	<b>0,00</b>	<b>34,34</b>
<b>SA 0 / SA 1</b>	<b>(0) Nettoergebnis (21 - 22) / (1) Geldfluss operative Gebarung (31 - 32)</b>				<b>0,00</b>	<b>0,00</b>	<b>3,61</b>	<b>0,00</b>	<b>0,00</b>	<b>3,61</b>
<b>SU 23</b>	<b>Summe Haushaltsrücklagen</b>				<b>0,00</b>	<b>0,00</b>	<b>0,00</b>	<b>0,00</b>	<b>0,00</b>	<b>0,00</b>

	MVAG	VC	QU	Ergebnisvoranschlag			Finanzierungsvoranschlag				
				EH	FH	VA 2022	VA 2021	RA 2020	VA 2022	VA 2021	RA 2020
<b>SA00</b>						<b>0,00</b>	<b>0,00</b>	<b>3,61</b>			
<b>Investive Gebarung</b>											
<b>SU 33</b>									<b>0,00</b>	<b>0,00</b>	<b>0,00</b>
<b>SU 34</b>									<b>0,00</b>	<b>0,00</b>	<b>0,00</b>
<b>SA2</b>									<b>0,00</b>	<b>0,00</b>	<b>0,00</b>
<b>SA3</b>									<b>0,00</b>	<b>0,00</b>	<b>3,61</b>
<b>Finanzierungstätigkeit</b>											
<b>SU 35</b>									<b>0,00</b>	<b>0,00</b>	<b>0,00</b>
1/859200-346000									0,00	0,00	8 000,00
<b>SU 36</b>									<b>0,00</b>	<b>0,00</b>	<b>8 000,00</b>
<b>SA4</b>									<b>0,00</b>	<b>0,00</b>	<b>-8 000,00</b>
<b>SA5</b>									<b>0,00</b>	<b>0,00</b>	<b>-7 996,39</b>
<b>89 Wirtschaftliche Unternehmungen (Fortsetzung)</b>											
<b>896</b>											
<b>896000</b>											
<b>Operative Gebarung</b>											
<b>SU 21 / 31</b>						<b>0,00</b>	<b>0,00</b>	<b>0,00</b>	<b>0,00</b>	<b>0,00</b>	<b>0,00</b>
<b>SU 22 / 32</b>						<b>0,00</b>	<b>0,00</b>	<b>0,00</b>	<b>0,00</b>	<b>0,00</b>	<b>0,00</b>
<b>SA 0 / SA 1</b>						<b>0,00</b>	<b>0,00</b>	<b>0,00</b>	<b>0,00</b>	<b>0,00</b>	<b>0,00</b>
<b>SU 23</b>						<b>0,00</b>	<b>0,00</b>	<b>0,00</b>	<b>0,00</b>	<b>0,00</b>	<b>0,00</b>
<b>SA00</b>						<b>0,00</b>	<b>0,00</b>	<b>0,00</b>			
<b>Investive Gebarung</b>											
<b>SU 33</b>									<b>0,00</b>	<b>0,00</b>	<b>0,00</b>
1/896000-050000						0,00	0,00	0,00	1 800,00	1 800,00	0,00
<b>SU 34</b>									<b>1 800,00</b>	<b>1 800,00</b>	<b>0,00</b>
<b>SA2</b>									<b>-1 800,00</b>	<b>-1 800,00</b>	<b>0,00</b>
<b>SA3</b>									<b>-1 800,00</b>	<b>-1 800,00</b>	<b>0,00</b>
<b>Finanzierungstätigkeit</b>											
<b>SU 35</b>									<b>0,00</b>	<b>0,00</b>	<b>0,00</b>
<b>SU 36</b>									<b>0,00</b>	<b>0,00</b>	<b>0,00</b>
<b>SA4</b>									<b>0,00</b>	<b>0,00</b>	<b>0,00</b>
<b>SA5</b>									<b>-1 800,00</b>	<b>-1 800,00</b>	<b>0,00</b>

		MVAG		VC QU	Ergebnisvoranschlag			Finanzierungsvoranschlag		
		EH	FH		VA 2022	VA 2021	RA 2020	VA 2022	VA 2021	RA 2020
<b>9 Finanzwirtschaft</b>										
<b>90</b>	<b>Gesonderte Verwaltung</b>									
<b>900</b>	<b>Gesonderte Verwaltung</b>									
<b>900000</b>	<b>Finanzverwaltung</b>									
<b>Operative Gebarung</b>										
2/900000+816000	Landschaftsabgabe - Gde.anteil	2114	3114	13	500,00	500,00	702,65	500,00	500,00	702,65
<b>SU 21 / 31</b>	<b>Summe Erträge / Einzahlungen operative Gebarung</b>				<b>500,00</b>	<b>500,00</b>	<b>702,65</b>	<b>500,00</b>	<b>500,00</b>	<b>702,65</b>
1/900000-729910	Verrechnung zwischen operativer u. investiver Gebarung	2225	3225	24	69 900,00	27 100,00	0,00	69 900,00	27 100,00	0,00
<b>SU 22 / 32</b>	<b>Summe Aufwendungen / Auszahlungen operative Gebarung</b>				<b>69 900,00</b>	<b>27 100,00</b>	<b>0,00</b>	<b>69 900,00</b>	<b>27 100,00</b>	<b>0,00</b>
<b>SA 0 / SA 1</b>	<b>(0) Nettoergebnis (21 - 22) / (1) Geldfluss operative Gebarung (31 - 32)</b>				<b>-69 400,00</b>	<b>-26 600,00</b>	<b>702,65</b>	<b>-69 400,00</b>	<b>-26 600,00</b>	<b>702,65</b>
<b>SU 23</b>	<b>Summe Haushaltsrücklagen</b>				<b>0,00</b>	<b>0,00</b>	<b>0,00</b>	<b>0,00</b>	<b>0,00</b>	<b>0,00</b>
<b>SA00</b>	<b>Nettoergebnis nach Zuw./Entn. Haushaltsrücklagen (Saldo 0 +/- SU23)</b>				<b>-69 400,00</b>	<b>-26 600,00</b>	<b>702,65</b>			
<b>Investive Gebarung</b>										
<b>SU 33</b>	<b>Summe Einzahlungen investive Gebarung</b>							<b>0,00</b>	<b>0,00</b>	<b>0,00</b>
<b>SU 34</b>	<b>Summe Auszahlungen investive Gebarung</b>							<b>0,00</b>	<b>0,00</b>	<b>0,00</b>
<b>SA2</b>	<b>Saldo (2) Geldfluss aus der Investiven Gebarung (33 - 34)</b>							<b>0,00</b>	<b>0,00</b>	<b>0,00</b>
<b>SA3</b>	<b>Saldo (3) Nettofinanzierungssaldo (Saldo 1 + Saldo 2)</b>							<b>-69 400,00</b>	<b>-26 600,00</b>	<b>702,65</b>
<b>Finanzierungstätigkeit</b>										
<b>SU 35</b>	<b>Summe Einzahlungen aus der Finanzierungstätigkeit</b>							<b>0,00</b>	<b>0,00</b>	<b>0,00</b>
<b>SU 36</b>	<b>Summe Auszahlungen aus der Finanzierungstätigkeit</b>							<b>0,00</b>	<b>0,00</b>	<b>0,00</b>
<b>SA4</b>	<b>Saldo (4) Geldfluss aus der Finanzierungstätigkeit (35 - 36)</b>							<b>0,00</b>	<b>0,00</b>	<b>0,00</b>
<b>SA5</b>	<b>Saldo (5) Geldfluss aus der voranschlagswirksamen Gebarung (Saldo 3 + Saldo 4)</b>							<b>-69 400,00</b>	<b>-26 600,00</b>	<b>702,65</b>
<b>91</b>	<b>Kapitalvermögen und Stiftungen ohne eigene Rechtspersönlichkeit</b>									
<b>910</b>	<b>Geldverkehr</b>									
<b>910000</b>	<b>Geldverkehr</b>									
<b>Operative Gebarung</b>										
2/910000+823000	Zinsen der Girokonten	2131	3131	14	300,00	500,00	523,66	300,00	500,00	523,66
2/910000+829000	Sonstige Einnahmen (Centausgleich, UST-Jahreserklärungen, Pönale etc.)	2116	3116	18	0,00	3 200,00	0,00	0,00	3 200,00	0,00
<b>SU 21 / 31</b>	<b>Summe Erträge / Einzahlungen operative Gebarung</b>				<b>300,00</b>	<b>3 700,00</b>	<b>523,66</b>	<b>300,00</b>	<b>3 700,00</b>	<b>523,66</b>
1/910000-640000	Rechtskosten	2222	3222	24	2 000,00	12 000,00	818,60	2 000,00	12 000,00	818,60
1/910000-650000	Sollzinsen, Kapitalertragssteuer	2241	3241	25	2 000,00	2 000,00	130,92	2 000,00	2 000,00	130,92
1/910000-659000	Geldverkehrsspesen	2244	3244	24	5 500,00	5 500,00	4 017,04	5 500,00	5 500,00	4 017,04
1/910000-728100	Centausgleich	2225	3225	24	100,00	100,00	0,08	100,00	100,00	0,08

		MVAG VC QU			Ergebnisvoranschlag			Finanzierungsvoranschlag		
		EH	FH		VA 2022	VA 2021	RA 2020	VA 2022	VA 2021	RA 2020
1/910000-754000	div. Steuern	2231	3231	26	500,00	500,00	148,01	500,00	500,00	148,01
<b>SU 22 / 32</b>	<b>Summe Aufwendungen / Auszahlungen operative Gebarung</b>				<b>10 100,00</b>	<b>20 100,00</b>	<b>5 114,65</b>	<b>10 100,00</b>	<b>20 100,00</b>	<b>5 114,65</b>
<b>SA 0 / SA 1</b>	<b>(0) Nettoergebnis (21 - 22) / (1) Geldfluss operative Gebarung (31 - 32)</b>				<b>-9 800,00</b>	<b>-16 400,00</b>	<b>-4 590,99</b>	<b>-9 800,00</b>	<b>-16 400,00</b>	<b>-4 590,99</b>
<b>SU 23</b>	<b>Summe Haushaltsrücklagen</b>				<b>0,00</b>	<b>0,00</b>	<b>0,00</b>	<b>0,00</b>	<b>0,00</b>	<b>0,00</b>
<b>SA00</b>	<b>Nettoergebnis nach Zuw./Entn. Haushaltsrücklagen (Saldo 0 +/- SU23)</b>				<b>-9 800,00</b>	<b>-16 400,00</b>	<b>-4 590,99</b>			
<b>Investive Gebarung</b>										
<b>SU 33</b>	<b>Summe Einzahlungen investive Gebarung</b>							<b>0,00</b>	<b>0,00</b>	<b>0,00</b>
<b>SU 34</b>	<b>Summe Auszahlungen investive Gebarung</b>							<b>0,00</b>	<b>0,00</b>	<b>0,00</b>
<b>SA2</b>	<b>Saldo (2) Geldfluss aus der Investiven Gebarung (33 - 34)</b>							<b>0,00</b>	<b>0,00</b>	<b>0,00</b>
<b>SA3</b>	<b>Saldo (3) Nettofinanzierungssaldo (Saldo 1 + Saldo 2)</b>							<b>-9 800,00</b>	<b>-16 400,00</b>	<b>-4 590,99</b>
<b>Finanzierungstätigkeit</b>										
<b>SU 35</b>	<b>Summe Einzahlungen aus der Finanzierungstätigkeit</b>							<b>0,00</b>	<b>0,00</b>	<b>0,00</b>
<b>SU 36</b>	<b>Summe Auszahlungen aus der Finanzierungstätigkeit</b>							<b>0,00</b>	<b>0,00</b>	<b>0,00</b>
<b>SA4</b>	<b>Saldo (4) Geldfluss aus der Finanzierungstätigkeit (35 - 36)</b>							<b>0,00</b>	<b>0,00</b>	<b>0,00</b>
<b>SA5</b>	<b>Saldo (5) Geldfluss aus der voranschlagswirksamen Gebarung (Saldo 3 + Saldo 4)</b>							<b>-9 800,00</b>	<b>-16 400,00</b>	<b>-4 590,99</b>
<b>912</b>	<b>Rücklagen (soweit nicht aufteilbar)</b>									
<b>912000</b>	<b>Rücklagen (soweit nicht aufgeteilt)</b>									
<b>Operative Gebarung</b>										
<b>SU 21 / 31</b>	<b>Summe Erträge / Einzahlungen operative Gebarung</b>				<b>0,00</b>	<b>0,00</b>	<b>0,00</b>	<b>0,00</b>	<b>0,00</b>	<b>0,00</b>
<b>SU 22 / 32</b>	<b>Summe Aufwendungen / Auszahlungen operative Gebarung</b>				<b>0,00</b>	<b>0,00</b>	<b>0,00</b>	<b>0,00</b>	<b>0,00</b>	<b>0,00</b>
<b>SA 0 / SA 1</b>	<b>(0) Nettoergebnis (21 - 22) / (1) Geldfluss operative Gebarung (31 - 32)</b>				<b>0,00</b>	<b>0,00</b>	<b>0,00</b>	<b>0,00</b>	<b>0,00</b>	<b>0,00</b>
2/912000+895009	Entnahmen von allgemeinen Haushaltsrücklagen	2301			102 800,00	327 500,00	254 438,76	0,00	0,00	0,00
<b>SU 23</b>	<b>Summe Haushaltsrücklagen</b>				<b>102 800,00</b>	<b>327 500,00</b>	<b>254 438,76</b>	<b>0,00</b>	<b>0,00</b>	<b>0,00</b>
<b>SA00</b>	<b>Nettoergebnis nach Zuw./Entn. Haushaltsrücklagen (Saldo 0 +/- SU23)</b>				<b>102 800,00</b>	<b>327 500,00</b>	<b>254 438,76</b>			
<b>Investive Gebarung</b>										
<b>SU 33</b>	<b>Summe Einzahlungen investive Gebarung</b>							<b>0,00</b>	<b>0,00</b>	<b>0,00</b>
<b>SU 34</b>	<b>Summe Auszahlungen investive Gebarung</b>							<b>0,00</b>	<b>0,00</b>	<b>0,00</b>
<b>SA2</b>	<b>Saldo (2) Geldfluss aus der Investiven Gebarung (33 - 34)</b>							<b>0,00</b>	<b>0,00</b>	<b>0,00</b>
<b>SA3</b>	<b>Saldo (3) Nettofinanzierungssaldo (Saldo 1 + Saldo 2)</b>							<b>0,00</b>	<b>0,00</b>	<b>0,00</b>
<b>Finanzierungstätigkeit</b>										
<b>SU 35</b>	<b>Summe Einzahlungen aus der Finanzierungstätigkeit</b>							<b>0,00</b>	<b>0,00</b>	<b>0,00</b>
<b>SU 36</b>	<b>Summe Auszahlungen aus der Finanzierungstätigkeit</b>							<b>0,00</b>	<b>0,00</b>	<b>0,00</b>
<b>SA4</b>	<b>Saldo (4) Geldfluss aus der Finanzierungstätigkeit (35 - 36)</b>							<b>0,00</b>	<b>0,00</b>	<b>0,00</b>
<b>SA5</b>	<b>Saldo (5) Geldfluss aus der voranschlagswirksamen Gebarung (Saldo 3 + Saldo 4)</b>							<b>0,00</b>	<b>0,00</b>	<b>0,00</b>



		MVAG		VC QU	Ergebnisvoranschlag			Finanzierungsvoranschlag		
		EH	FH		VA 2022	VA 2021	RA 2020	VA 2022	VA 2021	RA 2020
<b>914</b>	<b>Beteiligungen</b>									
<b>914000</b>	<b>Beteiligungen</b>									
	<b>Operative Gebarung</b>									
2/914000+823000	Zinsen Kapitaleinlage Biozentrum	2131	3131	14	3 300,00	3 300,00	3 261,72	3 300,00	3 300,00	3 261,72
<b>SU 21 / 31</b>	<b>Summe Erträge / Einzahlungen operative Gebarung</b>				<b>3 300,00</b>	<b>3 300,00</b>	<b>3 261,72</b>	<b>3 300,00</b>	<b>3 300,00</b>	<b>3 261,72</b>
<b>SU 22 / 32</b>	<b>Summe Aufwendungen / Auszahlungen operative Gebarung</b>				<b>0,00</b>	<b>0,00</b>	<b>0,00</b>	<b>0,00</b>	<b>0,00</b>	<b>0,00</b>
<b>SA 0 / SA 1</b>	<b>(0) Nettoergebnis (21 - 22) / (1) Geldfluss operative Gebarung (31 - 32)</b>				<b>3 300,00</b>	<b>3 300,00</b>	<b>3 261,72</b>	<b>3 300,00</b>	<b>3 300,00</b>	<b>3 261,72</b>
<b>SU 23</b>	<b>Summe Haushaltsrücklagen</b>				<b>0,00</b>	<b>0,00</b>	<b>0,00</b>	<b>0,00</b>	<b>0,00</b>	<b>0,00</b>
<b>SA00</b>	<b>Nettoergebnis nach Zuw./Entn. Haushaltsrücklagen (Saldo 0 +/- SU23)</b>				<b>3 300,00</b>	<b>3 300,00</b>	<b>3 261,72</b>			
	<b>Investive Gebarung</b>									
<b>SU 33</b>	<b>Summe Einzahlungen investive Gebarung</b>							<b>0,00</b>	<b>0,00</b>	<b>0,00</b>
<b>SU 34</b>	<b>Summe Auszahlungen investive Gebarung</b>							<b>0,00</b>	<b>0,00</b>	<b>0,00</b>
<b>SA2</b>	<b>Saldo (2) Geldfluss aus der Investiven Gebarung (33 - 34)</b>							<b>0,00</b>	<b>0,00</b>	<b>0,00</b>
<b>SA3</b>	<b>Saldo (3) Nettofinanzierungssaldo (Saldo 1 + Saldo 2)</b>							<b>3 300,00</b>	<b>3 300,00</b>	<b>3 261,72</b>
	<b>Finanzierungstätigkeit</b>									
<b>SU 35</b>	<b>Summe Einzahlungen aus der Finanzierungstätigkeit</b>							<b>0,00</b>	<b>0,00</b>	<b>0,00</b>
<b>SU 36</b>	<b>Summe Auszahlungen aus der Finanzierungstätigkeit</b>							<b>0,00</b>	<b>0,00</b>	<b>0,00</b>
<b>SA4</b>	<b>Saldo (4) Geldfluss aus der Finanzierungstätigkeit (35 - 36)</b>							<b>0,00</b>	<b>0,00</b>	<b>0,00</b>
<b>SA5</b>	<b>Saldo (5) Geldfluss aus der voranschlagswirksamen Gebarung (Saldo 3 + Saldo 4)</b>							<b>3 300,00</b>	<b>3 300,00</b>	<b>3 261,72</b>
<b>92</b>	<b>Öffentliche Abgaben</b>									
<b>920</b>	<b>Ausschließliche Gemeindeabgaben</b>									
<b>920000</b>	<b>Ausschließliche Gemeindeabgaben</b>									
	<b>Operative Gebarung</b>									
2/920000+830000	Grundsteuer A	2111	3111	10	28 000,00	28 000,00	29 636,72	28 000,00	28 000,00	28 136,28
2/920000+831000	Grundsteuer B	2111	3111	10	335 000,00	335 000,00	345 227,29	335 000,00	335 000,00	332 454,42
2/920000+833100	Kommunalsteuer	2111	3111	10	1 160 000,00	1 108 000,00	1 125 222,77	1 160 000,00	1 108 000,00	1 126 314,86
2/920000+838000	Hundeabgabe	2111	3111	10	8 500,00	9 000,00	6 285,24	8 500,00	9 000,00	6 387,24
2/920000+841000	Gebrauchsabgabe	2111	3111	10	80 000,00	80 000,00	77 649,89	80 000,00	80 000,00	77 646,10
2/920000+849000	Nebengebühren Stundungszinsen	2111	3111	10	1 500,00	1 500,00	1 951,56	1 500,00	1 500,00	1 807,02
2/920000+850000	Aufschließungsabgabe und Erg.	2111	3111	10	60 000,00	67 500,00	121 080,59	60 000,00	67 500,00	130 222,93
2/920000+850100	Stellplatz-Ausgleichsabgabe	2111	3111	10	4 300,00	4 300,00	0,00	4 300,00	4 300,00	0,00
2/920000+853000	Jagdrecht-Pauschalentschädigung	2111	3111	10	1 500,00	1 500,00	1 400,00	1 500,00	1 500,00	1 400,00
2/920000+856000	Verwaltungsabgaben	2111	3111	10	22 000,00	25 000,00	20 034,38	22 000,00	25 000,00	20 043,43
<b>SU 21 / 31</b>	<b>Summe Erträge / Einzahlungen operative Gebarung</b>				<b>1 700 800,00</b>	<b>1 659 800,00</b>	<b>1 728 488,44</b>	<b>1 700 800,00</b>	<b>1 659 800,00</b>	<b>1 724 412,28</b>
<b>SU 22 / 32</b>	<b>Summe Aufwendungen / Auszahlungen operative Gebarung</b>				<b>0,00</b>	<b>0,00</b>	<b>0,00</b>	<b>0,00</b>	<b>0,00</b>	<b>0,00</b>
<b>SA 0 / SA 1</b>	<b>(0) Nettoergebnis (21 - 22) / (1) Geldfluss operative Gebarung (31 - 32)</b>				<b>1 700 800,00</b>	<b>1 659 800,00</b>	<b>1 728 488,44</b>	<b>1 700 800,00</b>	<b>1 659 800,00</b>	<b>1 724 412,28</b>

	MVAG	VC QU	Ergebnisvoranschlag			Finanzierungsvoranschlag					
			EH	FH	VA 2022	VA 2021	RA 2020	VA 2022	VA 2021	RA 2020	
<b>SU 23</b>		Summe Haushaltsrücklagen			0,00	0,00	0,00	0,00	0,00	0,00	
<b>SA00</b>		Nettoergebnis nach Zuw./Entn. Haushaltsrücklagen (Saldo 0 +/- SU23)			1 700 800,00	1 659 800,00	1 728 488,44				
<b>Investive Gebarung</b>											
<b>SU 33</b>		Summe Einzahlungen investive Gebarung						0,00	0,00	0,00	
<b>SU 34</b>		Summe Auszahlungen investive Gebarung						0,00	0,00	0,00	
<b>SA2</b>		Saldo (2) Geldfluss aus der Investiven Gebarung (33 – 34)						0,00	0,00	0,00	
<b>SA3</b>		Saldo (3) Nettofinanzierungssaldo (Saldo 1 + Saldo 2)						1 700 800,00	1 659 800,00	1 724 412,28	
<b>Finanzierungstätigkeit</b>											
<b>SU 35</b>		Summe Einzahlungen aus der Finanzierungstätigkeit						0,00	0,00	0,00	
<b>SU 36</b>		Summe Auszahlungen aus der Finanzierungstätigkeit						0,00	0,00	0,00	
<b>SA4</b>		Saldo (4) Geldfluss aus der Finanzierungstätigkeit (35 – 36)						0,00	0,00	0,00	
<b>SA5</b>		Saldo (5) Geldfluss aus der voranschlagswirksamen Gebarung (Saldo 3 + Saldo 4)						1 700 800,00	1 659 800,00	1 724 412,28	
<b>921</b>		Zwischen Ländern und Gemeinden geteilte Abgaben									
<b>921000</b>		Zwischen Ländern und Gemeinden geteilte Abgaben									
<b>Operative Gebarung</b>											
2/921000+834000		Nächtigungstaxe	2111	3111	10	47 600,00	46 000,00	44 421,72	47 600,00	46 000,00	44 421,72
2/921000+834100		Interessentenbeitrag	2111	3111	10	30 000,00	0,00	33 406,90	30 000,00	0,00	33 406,90
2/921000+861000		Interessentenbeitrag (nur für 2021 - COVID-bedingt und Bundesautomaten u. VLT-Abgabe)	2121	3121	15	0,00	30 000,00	0,00	0,00	30 000,00	0,00
<b>SU 21 / 31</b>		Summe Erträge / Einzahlungen operative Gebarung				77 600,00	76 000,00	77 828,62	77 600,00	76 000,00	77 828,62
<b>SU 22 / 32</b>		Summe Aufwendungen / Auszahlungen operative Gebarung				0,00	0,00	0,00	0,00	0,00	0,00
<b>SA 0 / SA 1</b>		(0) Nettoergebnis (21 - 22) / (1) Geldfluss operative Gebarung (31 – 32)				77 600,00	76 000,00	77 828,62	77 600,00	76 000,00	77 828,62
<b>SU 23</b>		Summe Haushaltsrücklagen				0,00	0,00	0,00	0,00	0,00	0,00
<b>SA00</b>		Nettoergebnis nach Zuw./Entn. Haushaltsrücklagen (Saldo 0 +/- SU23)				77 600,00	76 000,00	77 828,62			
<b>Investive Gebarung</b>											
<b>SU 33</b>		Summe Einzahlungen investive Gebarung							0,00	0,00	0,00
<b>SU 34</b>		Summe Auszahlungen investive Gebarung							0,00	0,00	0,00
<b>SA2</b>		Saldo (2) Geldfluss aus der Investiven Gebarung (33 – 34)							0,00	0,00	0,00
<b>SA3</b>		Saldo (3) Nettofinanzierungssaldo (Saldo 1 + Saldo 2)							77 600,00	76 000,00	77 828,62
<b>Finanzierungstätigkeit</b>											
<b>SU 35</b>		Summe Einzahlungen aus der Finanzierungstätigkeit							0,00	0,00	0,00
<b>SU 36</b>		Summe Auszahlungen aus der Finanzierungstätigkeit							0,00	0,00	0,00
<b>SA4</b>		Saldo (4) Geldfluss aus der Finanzierungstätigkeit (35 – 36)							0,00	0,00	0,00
<b>SA5</b>		Saldo (5) Geldfluss aus der voranschlagswirksamen Gebarung (Saldo 3 + Saldo 4)							77 600,00	76 000,00	77 828,62

	MVAG	VC	QU	Ergebnisvoranschlag			Finanzierungsvoranschlag			
				EH	FH	VA 2022	VA 2021	RA 2020	VA 2022	VA 2021
<b>925</b>	<b>Ertragsanteile an gemeinschaftlichen Bundesabgaben</b>									
<b>925000</b>	<b>Ertragsanteile an gemeinschaftliche n Bundesabgaben</b>									
<b>Operative Gebarung</b>										
2/925000+859400	Abgabenertragsanteile	2112	3112	11	3 231 000,00	3 078 600,00	2 793 847,50	3 231 000,00	3 078 600,00	2 793 847,50
<b>SU 21 / 31</b>	<b>Summe Erträge / Einzahlungen operative Gebarung</b>				<b>3 231 000,00</b>	<b>3 078 600,00</b>	<b>2 793 847,50</b>	<b>3 231 000,00</b>	<b>3 078 600,00</b>	<b>2 793 847,50</b>
<b>SU 22 / 32</b>	<b>Summe Aufwendungen / Auszahlungen operative Gebarung</b>				<b>0,00</b>	<b>0,00</b>	<b>0,00</b>	<b>0,00</b>	<b>0,00</b>	<b>0,00</b>
<b>SA 0 / SA 1</b>	<b>(0) Nettoergebnis (21 - 22) / (1) Geldfluss operative Gebarung (31 - 32)</b>				<b>3 231 000,00</b>	<b>3 078 600,00</b>	<b>2 793 847,50</b>	<b>3 231 000,00</b>	<b>3 078 600,00</b>	<b>2 793 847,50</b>
<b>SU 23</b>	<b>Summe Haushaltsrücklagen</b>				<b>0,00</b>	<b>0,00</b>	<b>0,00</b>	<b>0,00</b>	<b>0,00</b>	<b>0,00</b>
<b>SA00</b>	<b>Nettoergebnis nach Zuw./Entn. Haushaltsrücklagen (Saldo 0 +/- SU23)</b>				<b>3 231 000,00</b>	<b>3 078 600,00</b>	<b>2 793 847,50</b>			
<b>Investive Gebarung</b>										
<b>SU 33</b>	<b>Summe Einzahlungen investive Gebarung</b>							<b>0,00</b>	<b>0,00</b>	<b>0,00</b>
<b>SU 34</b>	<b>Summe Auszahlungen investive Gebarung</b>							<b>0,00</b>	<b>0,00</b>	<b>0,00</b>
<b>SA2</b>	<b>Saldo (2) Geldfluss aus der Investiven Gebarung (33 - 34)</b>							<b>0,00</b>	<b>0,00</b>	<b>0,00</b>
<b>SA3</b>	<b>Saldo (3) Nettofinanzierungssaldo (Saldo 1 + Saldo 2)</b>							<b>3 231 000,00</b>	<b>3 078 600,00</b>	<b>2 793 847,50</b>
<b>Finanzierungstätigkeit</b>										
<b>SU 35</b>	<b>Summe Einzahlungen aus der Finanzierungstätigkeit</b>							<b>0,00</b>	<b>0,00</b>	<b>0,00</b>
<b>SU 36</b>	<b>Summe Auszahlungen aus der Finanzierungstätigkeit</b>							<b>0,00</b>	<b>0,00</b>	<b>0,00</b>
<b>SA4</b>	<b>Saldo (4) Geldfluss aus der Finanzierungstätigkeit (35 - 36)</b>							<b>0,00</b>	<b>0,00</b>	<b>0,00</b>
<b>SA5</b>	<b>Saldo (5) Geldfluss aus der voranschlagswirksamen Gebarung (Saldo 3 + Saldo 4)</b>							<b>3 231 000,00</b>	<b>3 078 600,00</b>	<b>2 793 847,50</b>
<b>94</b>	<b>Finanzzuweisungen und Zuschüsse</b>									
<b>940</b>	<b>Bedarfszuweisungen</b>									
<b>940000</b>	<b>Bedarfszuweisungen</b>									
<b>Operative Gebarung</b>										
2/940000+871100	Bedarfszuweisung Bedarfszuweisung zur Liquiditätsstärkung	2121	3121	33	0,00	0,00	21 036,26	0,00	0,00	21 036,26
<b>SU 21 / 31</b>	<b>Summe Erträge / Einzahlungen operative Gebarung</b>				<b>0,00</b>	<b>0,00</b>	<b>21 036,26</b>	<b>0,00</b>	<b>0,00</b>	<b>21 036,26</b>
<b>SU 22 / 32</b>	<b>Summe Aufwendungen / Auszahlungen operative Gebarung</b>				<b>0,00</b>	<b>0,00</b>	<b>0,00</b>	<b>0,00</b>	<b>0,00</b>	<b>0,00</b>
<b>SA 0 / SA 1</b>	<b>(0) Nettoergebnis (21 - 22) / (1) Geldfluss operative Gebarung (31 - 32)</b>				<b>0,00</b>	<b>0,00</b>	<b>21 036,26</b>	<b>0,00</b>	<b>0,00</b>	<b>21 036,26</b>
<b>SU 23</b>	<b>Summe Haushaltsrücklagen</b>				<b>0,00</b>	<b>0,00</b>	<b>0,00</b>	<b>0,00</b>	<b>0,00</b>	<b>0,00</b>
<b>SA00</b>	<b>Nettoergebnis nach Zuw./Entn. Haushaltsrücklagen (Saldo 0 +/- SU23)</b>				<b>0,00</b>	<b>0,00</b>	<b>21 036,26</b>			
<b>Investive Gebarung</b>										
<b>SU 33</b>	<b>Summe Einzahlungen investive Gebarung</b>							<b>0,00</b>	<b>0,00</b>	<b>0,00</b>
<b>SU 34</b>	<b>Summe Auszahlungen investive Gebarung</b>							<b>0,00</b>	<b>0,00</b>	<b>0,00</b>
<b>SA2</b>	<b>Saldo (2) Geldfluss aus der Investiven Gebarung (33 - 34)</b>							<b>0,00</b>	<b>0,00</b>	<b>0,00</b>
<b>SA3</b>	<b>Saldo (3) Nettofinanzierungssaldo (Saldo 1 + Saldo 2)</b>							<b>0,00</b>	<b>0,00</b>	<b>21 036,26</b>

	MVAG	VC	QU	Ergebnisvoranschlag			Finanzierungsvoranschlag			
				EH	FH	VA 2022	VA 2021	RA 2020	VA 2022	VA 2021
<b>Finanzierungstätigkeit</b>										
SU 35							0,00	0,00	0,00	
SU 36							0,00	0,00	0,00	
SA4							0,00	0,00	0,00	
SA5							0,00	0,00	21 036,26	
941										
941000										
<b>Operative Gebarung</b>										
2/941000+860000	Laufende Transferzahlungen von Bund, Bundesfonds und Bundeskammern	2121	3121	15	48 000,00	42 100,00	17 622,00	48 000,00	42 100,00	17 622,00
SU 21 / 31	Summe Erträge / Einzahlungen operative Gebarung				48 000,00	42 100,00	17 622,00	48 000,00	42 100,00	17 622,00
SU 22 / 32	Summe Aufwendungen / Auszahlungen operative Gebarung				0,00	0,00	0,00	0,00	0,00	0,00
SA 0 / SA 1	(0) Nettoergebnis (21 - 22) / (1) Geldfluss operative Gebarung (31 - 32)				48 000,00	42 100,00	17 622,00	48 000,00	42 100,00	17 622,00
SU 23	Summe Haushaltsrücklagen				0,00	0,00	0,00	0,00	0,00	0,00
SA00	Nettoergebnis nach Zuw./Entn. Haushaltsrücklagen (Saldo 0 +/- SU23)				48 000,00	42 100,00	17 622,00			
<b>Investive Gebarung</b>										
SU 33	Summe Einzahlungen investive Gebarung						0,00	0,00	0,00	
SU 34	Summe Auszahlungen investive Gebarung						0,00	0,00	0,00	
SA2	Saldo (2) Geldfluss aus der Investiven Gebarung (33 - 34)						0,00	0,00	0,00	
SA3	Saldo (3) Nettofinanzierungssaldo (Saldo 1 + Saldo 2)						48 000,00	42 100,00	17 622,00	
<b>Finanzierungstätigkeit</b>										
SU 35	Summe Einzahlungen aus der Finanzierungstätigkeit						0,00	0,00	0,00	
SU 36	Summe Auszahlungen aus der Finanzierungstätigkeit						0,00	0,00	0,00	
SA4	Saldo (4) Geldfluss aus der Finanzierungstätigkeit (35 - 36)						0,00	0,00	0,00	
SA5	Saldo (5) Geldfluss aus der voranschlagswirksamen Gebarung (Saldo 3 + Saldo 4)						48 000,00	42 100,00	17 622,00	
99	<b>Jahresergebnis, Übergabe und Übernahme des Jahresergebnisses, Abwicklung der Vorjahre</b>									
992	<b>Abgänge an Kassenausgaberesten und Ausfälle an Kasseneinn</b>									
992000	<b>Abgänge an Kassenausgaberesten und Ausfälle an Kasseneinn</b>									
<b>Operative Gebarung</b>										
SU 21 / 31	Summe Erträge / Einzahlungen operative Gebarung				0,00	0,00	0,00	0,00	0,00	0,00
1/992000-691000	Abschreibung uneinbringl.Ford.	2225	3225	24	2 000,00	2 000,00	0,00	2 000,00	2 000,00	0,00
SU 22 / 32	Summe Aufwendungen / Auszahlungen operative Gebarung				2 000,00	2 000,00	0,00	2 000,00	2 000,00	0,00
SA 0 / SA 1	(0) Nettoergebnis (21 - 22) / (1) Geldfluss operative Gebarung (31 - 32)				-2 000,00	-2 000,00	0,00	-2 000,00	-2 000,00	0,00
SU 23	Summe Haushaltsrücklagen				0,00	0,00	0,00	0,00	0,00	0,00
SA00	Nettoergebnis nach Zuw./Entn. Haushaltsrücklagen (Saldo 0 +/- SU23)				-2 000,00	-2 000,00	0,00			

	MVAG	VC QU	Ergebnisvoranschlag			Finanzierungsvoranschlag			
			EH	FH	VA 2022	VA 2021	RA 2020	VA 2022	VA 2021
<b>Investive Gebarung</b>									
SU 33							0,00	0,00	0,00
SU 34							0,00	0,00	0,00
SA2							0,00	0,00	0,00
SA3							-2 000,00	-2 000,00	0,00
<b>Finanzierungstätigkeit</b>									
SU 35							0,00	0,00	0,00
SU 36							0,00	0,00	0,00
SA4							0,00	0,00	0,00
SA5							-2 000,00	-2 000,00	0,00



Personaldaten iSd ÖStp (Anlage 4)





Gruppe 1 - gesamt	Dienstverhältnis zu Gemeinde, dienstleistend in einer Dienststelle, bezahlt aus dem Budget		Personalaufwendungen, Aktive, betriebsmäßige Darstellung exklusive Ausgliederungen				
	Köpfe	VBÄ	davon melden Gemeinden optional				gesamt
Bezüge (L und G: Unterklasse 50-55)			Nebengebühren (L und G: Gruppen 564-569)	Dienstgeberbeiträge (L und G: Unterklasse 58)	Weitere Aufwendungen	Kontenklasse 5	
BeamtnInnen	0,0	0,0					
Vertragsbedienstete	39,7	39,7					
KV-Bedienstete (Kollektivvertrag)	0,0	0,0					
Summe	39,7	39,7					
<b>darunter (Teilmengen der Gruppe 1)</b>							
MusikschullehrerInnen	0,0	0,0					
KindergärtnerInnen und	0,0	0,0					
Bedienstete nicht-ausgliederter Krankenanstalten	0,0	0,0					
<b>Gruppe 1a - Ausbildungsverhältnisse (insb. Lehrlinge)</b>							
	0,0						

Gruppe 2 - gesamt	Dienstverhältnis zur Gemeinde, dienstleistend bei sonstigem Rechtsträger, bezahlt aus dem Budget		Personalaufwendungen, Aktive, Ausgliederter				
	Köpfe	VBÄ	davon melden Gemeinden optional				gesamt
Bezüge (L und G: Unterklasse 50-55)			Nebengebühren (L und G: Gruppen 564-569)	Dienstgeberbeiträge (L und G: Unterklasse 58)	Weitere Aufwendungen	Kontenklasse 5	
BeamtnInnen	0,0	0,0					
Vertragsbedienstete	0,0	0,0					
Summe	0,0	0,0					

BeamtInnen-PensionistInnen zum 31.12.2022			
	Anzahl	Ø-Pensionshöhe /Mt. <sup>1)</sup>	
RuhegenussbezieherInnen	0,0	0,0	
Hinterbliebene <sup>2)</sup>	0,0	0,0	
<b>Neue RuhegenussbezieherInnen im Bezugsjahr 2022</b>			
	Anzahl	Ø-Pensionsantrittsalter	Ø-Pensionshöhe /Mt. <sup>1)</sup>
Alterspension <sup>3)</sup>	0,0	0,0	0,0
Dienstunfähigkeit <sup>4)</sup>	0,0	0,0	0,0
vorzeitige Pensionierung mit Abschlag <sup>5)</sup>	0,0	0,0	0,0
vorzeitige Pensionierung ohne Abschlag <sup>6)</sup>	0,0	0,0	0,0
Pensionierungen gesamt	0,0	0,0	0,0
1) Durchschnittspension im Dezember laut Personalstatistik-Festlegungen ohne Sonderzahlungen, ohne Pflegegeld und ohne sonstige Transferleistungen; brutto 2) Witwen-, Witwer-, Waisenversorgungsbezüge und vergleichbare Leistungen 3) Ruhebezüge aufgrund einer Ruhestandsversetzung durch Erklärung iSd § 15 iVm § 236c Abs. 1 BDG 1979, eines Übertritts in den Ruhestand oder einer vergleichbaren Regelung 4) Ruhebezüge aufgrund einer Ruhestandsversetzung wegen dauernder Dienstunfähigkeit 5) Ruhebezüge aufgrund einer Ruhestandsversetzung vor dem Mindestalter für eine Ruhestandsversetzung durch Erklärung iSd Z 3, die eine Minderung der Bemessungsgrundlage bewirkt (z.B. § 207n BDG 1979) 6) Ruhebezüge aufgrund einer Ruhestandsversetzung vor dem Mindestalter für eine Ruhestandsversetzung durch Erklärung iSd Z 3, die keine Minderung der Bemessungsgrundlage bewirkt (z.B. § 207n BDG 1979)			
<b>Pensionsausgaben für das Bezugsjahr 2022</b>			
Summe	0,00		

Nachweis über Transferzahlungen (Anlage 6a)



Haushaltskonto	Bezeichnung Ansatz	Bezeichnung Post	Summe Einzahlungen	Summe Auszahlungen
<b>Transferzahlungen von/an Bund, Bundesfonds, Bundeskammern</b>				
<b>Gesamtsumme Transferzahlungen von/an Bund, Bundesfonds, Bundeskammern</b>			<b>3 456 600,00</b>	<b>4 900,00</b>
<b>Summe Kapitaltransfers</b>			<b>80 200,00</b>	<b>0,00</b>
<b>Summe Laufende Transfers</b>			<b>3 376 400,00</b>	<b>4 900,00</b>
2/010000+860000	Gemeindeamt	AMS (Altersteilzeit)	7 000,00	
2/240100+860000	Kindergarten Rainharterstraße	AMS (Altersteilzeit)	4 000,00	
2/612000+868000	Gemeindestraßen	Straßenstrafen	4 500,00	
2/850000+300000	Wasserversorgung	KPC Barwert Wasser	24 000,00	
2/850000+860000	Wasserversorgung	KPC Zinsen Wasser	26 300,00	
2/851000+300000	Abwasserbeseitigung	KPC Barwert Kanal	56 200,00	
2/851000+860000	Abwasserbeseitigung	KPC Zinsen Kanal	55 600,00	
2/925000+859400	Ertragsanteile an gemeinschaftliche n Bundesabgaben	Abgabenertragsanteile	3 231 000,00	
2/941000+860000	Sonstige Finanzausweisungen nach dem FAG	Laufende Transferzahlungen von Bund, Bundesfonds und Bundeskammern	48 000,00	
1/413000-750000	Maßnahmen der Behindertenhilfe	Ausgleichstaxe Behinderteneinstellung		4 000,00
1/617000-710500	Bauhöfe	KFZ-Steuer, Prüfkosten		900,00
<b>Transferzahlungen von/an Länder, Landesfonds, Landesammern</b>				
<b>Gesamtsumme Transferzahlungen von/an Länder, Landesfonds, Landesammern</b>			<b>20 500,00</b>	<b>840 300,00</b>
<b>Summe Kapitaltransfers</b>			<b>5 000,00</b>	<b>0,00</b>
<b>Summe Laufende Transfers</b>			<b>15 500,00</b>	<b>840 300,00</b>
2/024000+816000	Wahlamt	Kostenbeiträge für Wahlen	2 000,00	
2/179000+861000	Sonstige Einrichtungen und Maßnahmen	Beitrag KAT-Güterwege (Land NÖ)	2 500,00	
2/380000+861000	Einrichtungen der Kulturpflege	Subvention Land NÖ RU3	4 000,00	
2/612000+861000	Gemeindestraßen	Zinszuschuß FSA LReg	2 000,00	
2/771000+301000	Maßnahmen zur Förderung des Fremdenverkehrs	Förderung LReg Tourismus, Optimierung des Wander-, Lauf- und Walkingparadieses, sowie Radwege	5 000,00	
6/710000+871200	Land- und Forstwirtschaftlicher Weg ebau	Bedarfszuweisung IVW3	5 000,00	
1/220000-729000	Berufsbildende Pflichtschulen	Berufsschulerhalter Beiträge		52 500,00
1/282000-768000	Studienbeihilfen	Fahrtkostenzuschuss NÖ Studierende		3 500,00
1/419000-751000	Sozialhilfe	Sozialhilfe-Wohnsitzgemeindebeitrag		60 000,00
1/419000-751100	Sozialhilfe	Sozialhilfe-Umlage		597 000,00
1/439000-751000	Jugendwohlfahrt und sonst.Einrichtungen	Jugendwohlfahrtsumlage		114 000,00
1/439000-768100	Jugendwohlfahrt und sonst.Einrichtungen	Kosten Tagesmütter, Kinderbet		1 000,00
1/510000-751000	Medizinische Bereichsversorgung	Beitrag Pensionsverband LReg		12 300,00

Haushaltskonto	Bezeichnung Ansatz	Bezeichnung Post	Summe Einzahlungen	Summe Auszahlungen
<b>Transferzahlungen von/an Gemeinden, Gemeindeverbände, Gemeindefonds</b>				
<b>Gesamtsumme Transferzahlungen von/an Gemeinden, Gemeindeverbände, Gemeindefonds</b>			<b>0,00</b>	<b>350 100,00</b>
<b>Summe Kapitaltransfers</b>			<b>0,00</b>	<b>0,00</b>
<b>Summe Laufende Transfers</b>			<b>0,00</b>	<b>350 100,00</b>
1/000000-757000	Gemeindepolitiker	Schulung Funktionäre		11 000,00
1/060000-726000	Beiträge an Verbände, Vereine oder sonstige Organisationen	Mitgliedsbeiträge		28 000,00
1/212000-752000	Hauptschulen (Neue Mittelschulen)	Schulumlage Mittelschulgemeinde Gars am Kamp		162 800,00
1/212200-752000	Mittelschule	Schulumlage Mittelschulgemeinde Langenlois		2 500,00
1/213000-752000	Sonderschulen	Schulumlage Sonderschulgemeinde Horn		41 300,00
1/213200-752000	Sonderschulen	Schulumlage Sonderschulgemeinde Langenlois		5 000,00
1/214000-752000	Polytechnische Schulen	Schulumlage der Polytechnischen Schule Horn		13 200,00
1/321000-752000	Musikschulen und -vereine	Verbandsbeitrag Musikschule		73 300,00
1/771000-726000	Maßnahmen zur Förderung des Fremdenverkehrs	Beitrag Tourismusverbände, Vereine, Plattformen		13 000,00
<b>Transferzahlungen von/an Sozialversicherungsträger</b>				
<b>Gesamtsumme Transferzahlungen von/an Sozialversicherungsträger</b>			<b>17 600,00</b>	<b>58 900,00</b>
<b>Summe Kapitaltransfers</b>			<b>0,00</b>	<b>12 000,00</b>
<b>Summe Laufende Transfers</b>			<b>17 600,00</b>	<b>46 900,00</b>
2/211000+862000	Volksschulen	Schulumlage Rosenberg	17 600,00	
1/240100-588000	Kindergarten Rainharterstraße	KommSt. Bedienstete		3 100,00
1/240200-588000	Kindergarten Spitalgasse	KommSt. Bedienstete		2 300,00
1/489000-768000	WBF sonstige Maßnahmen	Gemeindewohnbauförderung / Zuschuss Aufschließung von Bauplätzen		8 000,00
1/771000-588000	Maßnahmen zur Förderung des Fremdenverkehrs	KommSt. Bedienstete		700,00
1/780000-768000	Betriebs- und allg. Wirtschaftsförderung	Betriebsanlagenförderung (Betriebsgründung, Erw., Fassade)		25 000,00
1/780000-777000	Betriebs- und allg. Wirtschaftsförderung	div. Wirtschaftsförderungen (Tourismusförderungen etc.)		12 000,00
1/850000-588000	Wasserversorgung	KommSt. Bedienstete		1 400,00
1/851000-588000	Abwasserbeseitigung	KommSt. Bedienstete		2 600,00
1/859000-588000	Freibad	KommSt. Bedienstete		3 800,00
<b>Transferzahlungen von/an sonst. Träger des öffentlichen Rechts</b>				
<b>Gesamtsumme Transferzahlungen von/an sonst. Träger des öffentlichen Rechts</b>			<b>0,00</b>	<b>1 038 300,00</b>
<b>Summe Kapitaltransfers</b>			<b>0,00</b>	<b>0,00</b>
<b>Summe Laufende Transfers</b>			<b>0,00</b>	<b>1 038 300,00</b>
1/360100-750000	Feuerwehrmuseum	Subvention Feuerwehrmuseum		300,00
1/562000-752000	NÖKAS-Sprengelbeiträge	NÖKAS Zweck- u. Verwaltg. aufw.		1 038 000,00
<b>Gesamtsumme</b>			<b>3 494 700,00</b>	<b>2 292 500,00</b>

Nachweis über Haushaltsrücklagen und  
Zahlungsmittelreserven (Anlage 6b)





Haushaltsrücklagen		Rücklagenstand			Rücklagenstand	Zahlungsmittelreserven	
Nr.	Verwendungszweck	31.12.2021	Zuführungen	Entnahmen	31.12.2022	Stand aktuell	Konto-/Sparbuchnummer
8/9990935/00001	Rücklage aus 50 % des Eröffnungsbilanzsaldos (€ 14.276.570,16)	13 694 600,00	0,00	102 800,00	13 591 800,00		
<b>Gesamtsummen</b>		<b>13 694 600,00</b>	<b>0,00</b>	<b>102 800,00</b>	<b>13 591 800,00</b>	<b>0,00</b>	



Nachweis über den Stand an Wertpapieren und Beteiligungen



## Nachweis über Leasing

Es bestehen keine Leasingverpflichtungen.

## Nachweis der Verwaltungsschulden

Es bestehen keine Verwaltungsschulden.

## Nachweis der Wertpapiere und Beteiligungen

### Wertpapiere

Keine Wertpapiere

<b>Beteiligungen (finden sich auch separat im Beteiligungsnachweis)</b>	
Bio-Trainingshotel Gars GesmbH Stammeinlage	€ 7 267,28
Willi Dungal Aktiv Hotel KG stille Beteiligung, Rechtsnachfolger: Bio Trainingszentrum Gars Hotel GmbH	€ 46 946,65
Raiffeisenbank Region Waldviertel Mitte 15 Geschäftsanteile á € 8,00	€ 120,00
Burg Gars GmbH 100 % Gesellschafteranteil Stammeinlage	€ 50 000,00
Garser Kommunal GmbH. 100 % Gesellschafteranteil Stammeinlage	€ 35 000,00
Biogen-Rohstoffgenossenschaft Kamptal und Umgebung 20 Geschäftsanteile á € 146,00	€ 2 920,00
	<b>€ 142.253,93</b>

## Nachweis der Vorbelastungen

Vereinbarung vom 3.7.1998 Kunsteislaufplatz Gars, Energiekosten, Vertragspartner „Sport UNION Eislaufplatz Gars“

Laufzeit 1.8.1998 bis auf weiteres jährlich € 3.779,00 1/264000-726000

Rechtsstreit mit BAWAG/PSK, Derivatgeschäft EUR Put/CHF Call Option über CHF 7,525.000/€ 5,000.000,00 Valuta 30.12.2011 Ausübungspreis von EUR/CHF 1,5050 – Kurs per 30.12.2011 1,2190 – Sollsaldo € 1,173.092,70, Vertretungsvollmacht an Kraft & Winternitz Rechtsanwälte GmbH, 1010 Wien. Angebot der BAWAG P.S.K. Bank für Arbeit und Wirtschaft Österreichische Postsparkasse Aktiengesellschaft vom 12.11.2013 über einen Vergleichsbetrag in Höhe von € 550.000,00 (Tilgung: € 200.000,00 bis 31.12.2013, Restbetrag von € 350.000,00 in 15 gleichen jährlichen Kapitalraten in Höhe von jeweils € 23.333,33 – beginnend mit 30.06.2014). Dieses Angebot (Vergleichsvorschlag) wurde vom Gemeinderat mit 12.11.2013 beschlossen – Entnahme aus Haushaltsrücklage 1 - 2/850000+910000 und 2/851000+910000 bis zum Jahr 2019, die Haushaltsrücklage wurde um 1 Jahr frühzeitig aufgelöst, da diese als Vermögensart gemäß VRV 2015 nicht kompatibel gewesen wäre (Aufteilung auf 2 Ansätze 8500 und 8510). Somit wurde im Jahre 2019 eine vorzeitige Tilgung um den Restbetrag der Haushaltsrücklage 1 in der Höhe von € 10.000,02 durchgeführt, wodurch sich die letzte Rate im Jahr 2028 um diesen Betrag reduziert (siehe nachstehenden Zahlungsplan). Diese Maßnahme wurde mit der BAWAG/PSK schriftlich vereinbart. Zukünftig erfolgt die Tilgung aus der operativen Gebarung - 1/850000-776000 und 1/851000-776000. Es wird darauf aufmerksam gemacht, dass die Rücklage rein buchhalterisch gebildet wurde und nicht kassenmäßig (aufgrund der Vereinnahmung in der durchlaufenden Gebarung auf dem Verwahrgeldkonto 3690), sodass der ausgewiesene Betrag im Kassenbestand enthalten war.

2013	2014	2015	2016	2017	2018	2019	2020	2021	2022	2023	2024	2025	2026	2027	2028	2028
Anfangsstand	Zahlung	Zahlung	Zahlung	Zahlung	Zahlung	Zahlung	Zahlung	Zahlung	Zahlung	Zahlung	Zahlung	Zahlung	Zahlung	Zahlung	Zahlung	Zahlung
€ 350 000,00	€ 23 333,33	€ 23 333,33	€ 23 333,33	€ 23 333,33	€ 23 333,33	€ 33 333,35	€ 23 333,33	€ 23 333,33	€ 23 333,33	€ 23 333,33	€ 23 333,33	€ 23 333,33	€ 23 333,33	€ 23 333,33	€ 13 333,36	€ 350 000,00
	Endstand	Endstand	Endstand	Endstand	Endstand	Endstand	Endstand	Endstand	Endstand	Endstand	Endstand	Endstand	Endstand	Endstand	Endstand	Endstand
	€ 326 666,67	€ 303 333,34	€ 280 000,01	€ 256 666,68	€ 233 333,35	€ 200 000,00	€ 176 666,67	€ 153 333,34	€ 130 000,01	€ 106 666,68	€ 83 333,35	€ 60 000,02	€ 36 666,69	€ 13 333,36	€ 0,00	

## Nachweis Abschreibung uneinbringlicher Forderungen

Es wurden folgende uneinbringliche Forderungen im Jahr 2020 gebucht (1/992000-690000): € 0,00.



Einzelnachweis über Finanzschulden und Schuldendienst  
(Anlage 6c)

Kontonummer Darlehensnr.	Ansatz	Darlehensgeber/Staat Aktenzahl	Verwendungszweck Genehmigungsdatum/-vermerk	Beschluss- Datum	Zinssatz Zinsindikator	Währung	Laufzeit
<b>1. Darlehen für Investitionszwecke</b>							
<b>1.1. ... von Trägern des öffentlichen Rechts</b>							
<b>1.1.1. ... von Bund, Bundesfonds, Bundeskammern</b>							
<b>1.1.2. ... von Ländern, Landesfonds, Landeskammern</b>							
16 8500044	850000	NÖ WWF 602501566/AT 602501566	WVA BA06, Laufzeit bis 2027 / Rückzahlung ab 2028-2033 /3.12.2002 WWF-08-1060060/2	Wasserversorgung	1,000%	EUR	27.07.2003 - 01.05.2033
17 8510044	851000	NÖ WWF 602504972/AT 602504972	ABA BA07, Laufzeit bis 2027 / Rückzahlung ab 2028-2033 /12.01.2004 WWF-08-2060070/2	Abwasserbeseitigung	1,000%	EUR	17.09.2003 - 01.05.2033
18 8510064	851000	NÖ WWF 602514382/AT 602514382	ABA BA09 Buchberg, Laufzeit bis 2033 / Rückzahlung ab 2033-2039 /12.01.2004 WWF-08-2060070/2	Abwasserbeseitigung	1,000%	EUR	30.09.2009 - 01.05.2039
19 8500064	850000	NÖ WWF 602521346/AT 602521346	WVA BA09 WWF-30135009, Laufzeit bis 2035 / Rückzahlung ab 2036-2041 /12.01.2004 WWF-08-2060070/2	Wasserversorgung	1,000%	EUR	27.07.2011 - 01.05.2041
20 8510094	851000	NÖ WWF 602521869/AT 602521869	ABA BA10 WWF-30134010, Laufzeit bis 2035 / Rückzahlung ab 2036-2041 /12.01.2004 WWF-08-2060070/2	Abwasserbeseitigung	1,000%	EUR	27.07.2011 - 01.05.2041
21 8500034	850000	NÖ WWF BA08 602516466/AT 602516466	WVA BA08 Buchberg, Laufzeit bis 2033 / Rückzahlung ab 2033-2039 /12.01.2004 WWF-08-2060070/2	Wasserversorgung	1,000%	EUR	02.09.2009 - 01.05.2039
<b>1.1.3. ... von Gemeinden, Gemeindeverbänden, Gemeindefonds</b>							
<b>1.1.4. ... von Sozialversicherungsträgern</b>							
<b>1.1.5. ... von sonstigen Trägern des öffentlichen Rechts</b>							
<b>1.2. ... von Beteiligungen der Gebietskörperschaft (ohne Finanzunternehmungen)</b>							
<b>1.3. ... von Unternehmen (ohne Beteiligungen und ohne Finanzunternehmungen)</b>							
<b>1.4. ... von Finanzunternehmen</b>							
<b>1.4.1. ... von Finanzunternehmen im Inland</b>							
1 1630014	163000	Bank/AT	Feuerwehrhaus Gars am Kamp, (Rückzahlung ab 2025) /§ 90 NÖ GO erforderlich	Feuerwehrhaus Gars am Kamp	1,000%	EUR	01.10.2021 - 01.10.2046



Kontonummer Darlehensnr.	Darlehenshöhe Gesamt	Buchwert 31.12.2021	Zugang	Tilgung	Zinsen	Summe Schuldendienst	Schuldendienst- ersätze	Buchwert 31.12.2022	Netto Schuldendienst
16 8500044	83 900,00	110 500,00	0,00	0,00	0,00	0,00	0,00	110 500,00	0,00
17 8510044	123 200,00	160 400,00	0,00	0,00	0,00	0,00	0,00	160 400,00	0,00
18 8510064	75 752,00	100 000,00	0,00	0,00	0,00	0,00	0,00	100 000,00	0,00
19 8500064	57 200,00	74 400,00	0,00	0,00	0,00	0,00	0,00	74 400,00	0,00
20 8510094	95 100,00	123 800,00	0,00	0,00	0,00	0,00	0,00	123 800,00	0,00
21 8500034	14 900,00	19 600,00	0,00	0,00	0,00	0,00	0,00	19 600,00	0,00
1 1630014	1 400 000,00	0,00	1 400 000,00	0,00	14 000,00	14 000,00	0,00	1 400 000,00	14 000,00

Kontonummer Darlehensnr.	Ansatz	Darlehensgeber/Staat Aktenzahl	Verwendungszweck Genehmigungsdatum/-vermerk	Beschluss- Datum	Zinssatz Zinsindikator	Währung	Laufzeit
1 1630024	163000	Bank/AT	Feuerwehrhaus Gars am Kamp Zwischenfinanzierung BZ, (Rückzahlung ab 2023) /§ 90 NÖ GO erforderlich		1,000%	EUR	01.10.2021 - 31.12.2025
1 6120204	612000	Bank/AT	Straßenbau 2022		1,000%	EUR	01.01.2021 - 31.01.2030
1 8510174	851000	Bank/AT	ABA 2022 - 2023 (Kläranlage u. BA), (Rückzahlung ab 2024) /keine Gen. erforderlich, da ABA!		1,000%	EUR	01.01.2021 - 31.12.2046
2 8500014	850000	Bank Austria 410 301 352/AT	Wasservers.ehem.WWF750139		2,000%	EUR	01.01.1984 - 31.12.2013
3 8510024	851000	Bank Austria UniCredit 410 302 418 UWWF GR 79011101	Kanal BA04 ehem.WWF790111		2,000%	EUR	01.01.1987 - 31.12.2016
4 8500024	850000	Bank Austria Uni Credit 410 304 877 UWWF GZ 8503930 00410304877	Wasserv 04(ehem.WWF850393		3,000%	EUR	01.01.1989 - 31.12.2020
24 8510054	851000	PSK 00540-003-351CHF-Link/AT 540003351	ABA/WVA 2005 ord.Zubau /12.01.2004 WWF-08-2060070/2		0,257%	EUR	01.01.2005 - 31.12.2026
25 8510074	851000	PSK 00540-025-045 CHFLink/AT 00540025045	ABA BA09 Buchberg A700543 /ohne		0,230%	EUR	01.01.2007 - 31.12.2035
26 8510084	851000	PSK 00540-034-990/AT 00540034990	ABA BA10 B001485 /keine		0,230%	EUR	01.01.2010 - 31.12.2037
27 8500114	850000	PSK 00540-035-008/AT 00540035008	WVA BA09 B001486 /keine		0,230%	EUR	01.01.2010 - 31.12.2037
28 8500104	850000	PSK 0540-014-760 CHF-Link/AT 0540014760	WVA BA08 Buchberg A800642 /keine		0,256%	EUR	30.12.2007 - 31.12.2035
29 8510114	851000	PSK 0540-025-029 CHF-Link/AT 0540025029	ABA BA07 A301249 /IVW3-D-3110601/012-01		0,287%	EUR	01.01.2001 - 31.12.2029
35 8500054	850000	PSK 117.1757/AT 1171757	WVA BA05 9500085 /F1-F-6251/004-2004		0,279%	EUR	01.01.2004 - 31.12.2025

Kontonummer Darlehensnr.	Darlehenshöhe Gesamt	Buchwert 31.12.2021	Zugang	Tilgung	Zinsen	Summe Schuldendienst	Schuldendienst- ersätze	Buchwert 31.12.2022	Netto Schuldendienst
1 1630024	1 050 000,00	0,00	1 050 000,00	0,00	10 500,00	10 500,00	0,00	1 050 000,00	10 500,00
1 6120204	200 000,00	0,00	200 000,00	12 400,00	2 000,00	14 400,00	2 000,00	187 600,00	12 400,00
1 8510174	2 600 000,00	0,00	2 600 000,00	0,00	26 000,00	26 000,00	0,00	2 600 000,00	26 000,00
2 8500014	330 371,00	0,00	0,00	0,00	0,00	0,00	0,00	0,00	0,00
3 8510024	559 072,00	0,00	0,00	0,00	0,00	0,00	0,00	0,00	0,00
4 8500024	581 383,00	0,00	0,00	0,00	0,00	0,00	0,00	0,00	0,00
24 8510054	440 000,00	109 000,00	0,00	25 500,00	300,00	25 800,00	0,00	83 500,00	25 800,00
25 8510074	900 000,00	514 500,00	0,00	37 500,00	1 300,00	38 800,00	0,00	477 000,00	38 800,00
26 8510084	1 400 000,00	970 600,00	0,00	62 600,00	2 400,00	65 000,00	0,00	908 000,00	65 000,00
27 8500114	1 000 000,00	620 000,00	0,00	40 000,00	1 600,00	41 600,00	0,00	580 000,00	41 600,00
28 8500104	200 000,00	112 500,00	0,00	8 300,00	300,00	8 600,00	0,00	104 200,00	8 600,00
29 8510114	1 453 457,00	447 700,00	0,00	55 400,00	1 300,00	56 700,00	0,00	392 300,00	56 700,00
35 8500054	1 250 000,00	248 700,00	0,00	70 800,00	700,00	71 500,00	0,00	177 900,00	71 500,00

Kontonummer Darlehensnr.	Ansatz	Darlehensgeber/Staat Aktenzahl	Verwendungszweck Genehmigungsdatum/-vermerk	Beschluss- Datum	Zinssatz Zinsindikator	Währung	Laufzeit
36 2400074	240100	PSK 117.2873 F1-EU-1161/AT 1172873	Kindergarten Rainh.str. /keine	Kindergarten Rainharterstraße	0,529%	EUR	01.01.2004 - 31.12.2018
37 8580104	853500	PSK 118.8757/AT AT88 6000 0000 1188 8757	Burg-Museum F1-10185 /keine	Burgruine Gars	0,282%	EUR	01.01.2005 - 31.12.2021
38 8500084	850000	PSK 540-025-010 CHF-Link/AT 540025010	WVA BA06 - A200487 /IVW3-D-3110601/013-01	Wasserversorgung	0,287%	EUR	01.01.2001 - 31.12.2029
40 6120174	612000	Raiba 12-01.900.315 FSA/AT 12-01.900.315	Strassenbau 2008 F1-10585 (Zinsenzuschuß) /F1-F-10585/001-2008	Gemeindestraßen	1,375%	EUR	01.01.2008 - 31.12.2018
42 8510104	851000	Raiba 14-01.900.315/AT 14-01.900.315	ABA BA09 /FSA-AMB-1256	Abwasserbeseitigung	0,650%	EUR	01.01.2009 - 31.12.2035
44 6120184	612000	Raiba 16-01.900.315 FSA/AT	16-01.900.315 (Zuschuss: Ja) /FSA/KIGA-Fonds K4-B-2903	Gemeindestraßen	1,375%	EUR	01.01.2009 - 31.12.2019
45 6120204	612000	RAIBA 17-01.900.315/AT 17-01.900.315	Strasse 2011 F1-IFS-1108 (Zuschuss: Ja) /FSA/KIGA-Fonds K4-B-2903	Gemeindestraßen	0,650%	EUR	01.01.2011 - 31.12.2021
46 8510034	851000	RAIBA 18-01.900.315/AT 18-01.900.315	Kanal BA06 9700170 (KPC, Zuschuss: Ja) /keine	Abwasserbeseitigung	0,400%	EUR	01.01.1996 - 31.12.2025
47 6120214	612000	RAIBA 19-01.900.315/AT 19-01.900.315	Str.bau 2012 F1-F-11268 (Zuschuss: Ja) /keine	Gemeindestraßen	0,650%	EUR	01.01.2012 - 31.12.2022
48 2110004	211000	RAIBA 20-01.900.315/AT 20-01.900.315	VS thermische Sanierung /keine	Volksschulen	0,650%	EUR	01.01.2012 - 31.12.2028
54 2110014	211000	Spark.Ho 7262-000107/AT 7262-000107	Volksschule-Energietechni	Volksschulen	0,500%	EUR	01.01.2007 - 30.04.2023
55 8510124	851000	UWWF Kommkredit 910.371/AT 910.371	Kanal BA 05	Abwasserbeseitigung	3,000%	EUR	01.01.1994 - 01.09.2034
767 8500134	850000	HYPO NOE Gruppe Bank Kto.Nr.: 0466234605/AT 0466234605	WVA UV-Anlagen Viragbrunnen und Schubertpark, , Sanierung Parkbrunnen (Kurpark) /Keine Gen. gem. NÖ GO (Wertgrenze)	UV-Anlagen Viragbrunn und Schubertpark	0,640%	EUR	01.01.2015 - 01.12.2039

Kontonummer Darlehensnr.	Darlehenshöhe Gesamt	Buchwert 31.12.2021	Zugang	Tilgung	Zinsen	Summe Schuldendienst	Schuldendienst- ersätze	Buchwert 31.12.2022	Netto Schuldendienst
36 2400074	260 000,00	0,00	0,00	0,00	0,00	0,00	0,00	0,00	0,00
37 8580104	130 000,00	0,00	0,00	0,00	0,00	0,00	0,00	0,00	0,00
38 8500084	1 235 438,00	380 900,00	0,00	47 100,00	1 100,00	48 200,00	0,00	333 800,00	48 200,00
40 6120174	178 400,00	0,00	0,00	0,00	0,00	0,00	0,00	0,00	0,00
42 8510104	300 000,00	159 000,00	0,00	12 000,00	1 000,00	13 000,00	0,00	147 000,00	13 000,00
44 6120184	100 000,00	0,00	0,00	0,00	0,00	0,00	0,00	0,00	0,00
45 6120204	100 000,00	0,00	0,00	0,00	0,00	0,00	0,00	0,00	0,00
46 8510034	2 543 549,00	490 400,00	0,00	130 800,00	1 800,00	132 600,00	0,00	359 600,00	132 600,00
47 6120214	100 000,00	10 000,00	0,00	10 000,00	100,00	10 100,00	0,00	0,00	10 100,00
48 2110004	325 000,00	140 800,00	0,00	21 700,00	900,00	22 600,00	0,00	119 100,00	22 600,00
54 2110014	60 000,00	6 000,00	0,00	4 000,00	100,00	4 100,00	0,00	2 000,00	4 100,00
55 8510124	906 300,00	429 800,00	0,00	27 400,00	12 700,00	40 100,00	0,00	402 400,00	40 100,00
767 8500134	170 000,00	123 900,00	0,00	6 900,00	800,00	7 700,00	0,00	117 000,00	7 700,00

Kontonummer Darlehensnr.	Ansatz	Darlehensgeber/Staat Aktenzahl	Verwendungszweck Genehmigungsdatum/-vermerk	Beschluss- Datum	Zinssatz	Währung	Laufzeit Zinsindikator
842 1790044	179000	Sparkasse Horn AG, AT31 2022 1072 0704 7452/AT AT31 2022 1072 0704 7452	Katastrophenschutz-Halle Zitternberg /Keine Gen. gem. NÖ GO (Wertgrenze)	26.05.2015 Katastrophenschutz-Halle Zitternberg	0,500%	EUR	01.01.2015 - 31.12.2040
871 8590114	859200	Raiffeisenbank Region Waldviertel Mitte 21-01.900.315/AT 21-01.900.315	Bad-Umbau (Zuschuss: Ja) /Keine Gen. gem. NÖ GO (Wertgrenze)	26.05.2015 Bad-Umbau	0,690%	EUR	01.06.2015 - 31.12.2020
961 8580004	858000	Sparkasse Horn AG AT13 2022 1072 0705 1074/AT AT13 2022 1072 0705 1074	Burg Gars Nordturm /Unter 3 % des OH, keine Genehmigung	15.02.2016 Burg Gars Nordturm	0,500%	EUR	01.06.2016 - 01.03.2041
1045 1631004	163100	Raiffeisenbank Region Waldviertel Mitte 23-01.900.315/AT 23-01.900.315	Ankauf HLF 3 - FF Gars am Kamp /Unter 3 % des OH, keine Genehmigung	Ankauf HLF 3 - FF Gars am Kamp	0,750%	EUR	12.10.2016 - 01.09.2036
1046 8210004	821000	Raiffeisenbank Region Waldviertel Mitte 22-01.900.315/AT 22-01.900.315	Anschaffung Garser Ecomobil /Unter 3 % des OH, keine Genehmigung	27.09.2016 Anschaffung Garser Ecomobil	0,750%	EUR	01.10.2016 - 30.09.2026
1065 6320004	632000	HYPO NOE Gruppe Bank Kto.Nr.: 0466264504/AT 466264504	Wasserrückhalt und Erosionsschutz Maiersch /Unter 3 % des OH, keine Genehmigung	15.12.2016 Wasserrückhalt und Erosionsschutz	0,640%	EUR	01.01.2015 - 01.12.2041
1087 8500124	850000	Raiffeisenbank Region Waldviertel Mitte 24-01.900.315/AT 24-01.900.315	WVA BA11, (vormals WVA BA10), Aufstockung 14.12.17 GR um € 180.000 auf € 600.000	27.09.2016 Wasserversorgung	0,750%	EUR	01.10.2016 - 01.09.2044
1110 8580014	858000	HYPO NOE Gruppe Bank Kto.Nr.: 0466268402/AT 466268402	01.02.2017/Bescheid IVW3-D-3110601/030-2016 Burg Gars Investition Ausbau Veranstaltungsgelände, Aufstock. des Darlehen um € 93.000,00 mit VA 2019., Gesamtdarlehenshöhe: € 193.000,00 /Keine Gen. gem. NÖ GO erforderlich.	13.12.2018 Burg Gars Investition Ausbau Veranstaltungsgelände	0,640%	EUR	01.01.2017 - 01.12.2041
1207 8510144	851000	UniCredit Bank Austria AG Public Sector 10022 547 003/A 10022547003	ABA BA 11 + 12, Aufstockung 14.12.17 GR um € 320.000, auf € 1.160.000 14.02.2018/Gen. § 90 NÖ GO erforderlich!	05.10.2016 Abwasserbeseitigung	0,860%	EUR	01.12.2019 - 01.09.2044
1214 2110034	211200	HYPO NOE Gruppe Bank Kto.Nr.: 466288802/AT 466288802	VS Gars Energieoptimierung - , Aufstock des Darlehen um € 20.000,00 mit VA 2019., Gesamtdarlehenshöhe: € 80.000,00. /Gem. § 90 NÖ GO nicht erforderlich!	13.12.2018 Energieoptimierung VS Gars	0,640%	EUR	01.01.2018 - 01.12.2032
1460 8510154	851000	Raiffeisenbank Region Waldviertel Mitte 25-01.900.315/AT 25-01.900.315	ABA 2020 /keine Gen. gem. NÖ GO	24.06.2020 ABA	0,485%	EUR	01.01.2020 - 01.12.2044
1574 212001	212000	BAWAG PSK AG/AT AT316000000540107815	Veranstaltungsnutzung neue Sporthalle, (vormals AT33 6000 0005 0410 5936), Zinsenzuschuss Land NÖ (F1- APM-1470) /Gen. nicht erforderlich, LFSA.	14.12.2020 Veranstaltungsnutzung neue Sporthalle	0,978%	EUR	01.01.2021 - 01.09.2047

Kontonummer Darlehensnr.	Darlehenshöhe Gesamt	Buchwert 31.12.2021	Zugang	Tilgung	Zinsen	Summe Schuldendienst	Schuldendienst- ersätze	Buchwert 31.12.2022	Netto Schuldendienst
842 1790044	70 000,00	53 200,00	0,00	2 800,00	300,00	3 100,00	0,00	50 400,00	3 100,00
871 8590114	40 000,00	0,00	0,00	0,00	0,00	0,00	0,00	0,00	0,00
961 8580004	149 700,00	115 200,00	0,00	6 000,00	600,00	6 600,00	0,00	109 200,00	6 600,00
1045 1631004	185 300,00	136 700,00	0,00	9 300,00	1 100,00	10 400,00	0,00	127 400,00	10 400,00
1046 8210004	27 800,00	12 500,00	0,00	2 800,00	100,00	2 900,00	0,00	9 700,00	2 900,00
1065 6320004	190 500,00	152 800,00	0,00	7 600,00	1 000,00	8 600,00	0,00	145 200,00	8 600,00
1087 8500124	600 000,00	546 000,00	0,00	24 000,00	4 100,00	28 100,00	0,00	522 000,00	28 100,00
1110 8580014	193 000,00	160 900,00	0,00	8 100,00	1 000,00	9 100,00	0,00	152 800,00	9 100,00
1207 8510144	1 160 000,00	1 055 600,00	0,00	46 400,00	8 000,00	54 400,00	0,00	1 009 200,00	54 400,00
1214 2110034	80 000,00	61 200,00	0,00	5 500,00	400,00	5 900,00	0,00	55 700,00	5 900,00
1460 8510154	150 000,00	142 300,00	0,00	6 200,00	700,00	6 900,00	0,00	136 100,00	6 900,00
1574 212001	970 000,00	540 000,00	430 000,00	0,00	10 000,00	10 000,00	10 000,00	970 000,00	0,00

Kontonummer Darlehensnr.	Ansatz	Darlehensgeber/Staat Aktenzahl	Verwendungszweck Genehmigungsdatum/-vermerk	Beschluss- Datum	Zinssatz Zinsindikator	Währung	Laufzeit
1575 8580114	858000	HYPO NOE Gruppe Bank Kto.Nr.: 0466349607/AT 466349607	Burg Gars Investitionsprogramm /keine Gen. gem. § 90 NÖ GO eford.	14.12.2020 Burg Gars Investitionsprogramm	0,520%	EUR	01.01.2020 - 31.12.2046
1576 8510164	851000	HYPO NOE Gruppe Bank Kto.Nr.: 0466349518/AT 466349518	ABA 2021 /Keine Gen. § 90 NÖ GO erforderlich.	14.12.2020 ABA 2021	0,520%	EUR euribor3m	01.01.2021 - 31.12.2045

## 1.4.2. ... von Finanzunternehmen im Ausland

## 1.5. ... von Sonstigen

**Zwischensumme****2. Finanzschulden für den laufenden Aufwand**

## 2.1. ... von Trägern des öffentlichen Rechts

## 2.1.1. ... von Bund, Bundesfonds, Bundeskammern

## 2.1.2. ... von Ländern, Landesfonds, Landeskammern

## 2.1.3. ... von Gemeinden, Gemeindeverbänden, Gemeindefonds

## 2.1.4. ... von Sozialversicherungsträgern

## 2.1.5. ... von sonstigen Trägern des öffentlichen Rechts

## 2.2. ... von Beteiligungen der Gebietskörperschaft (ohne Finanzunternehmungen)

## 2.3. ... von Unternehmen (ohne Beteiligungen und ohne Finanzunternehmungen)

## 2.4. ... von Finanzunternehmen

## 2.4.1. ... von Finanzunternehmen im Inland

## 2.4.2. ... von Finanzunternehmen im Ausland

## 2.5. ... von Sonstigen

**Zwischensumme****SUMME (1 und 2)**

Davon ohne A85-89

Davon A85-89



Kontonummer Darlehensnr.	Darlehenshöhe Gesamt	Buchwert 31.12.2021	Zugang	Tilgung	Zinsen	Summe Schuldendienst	Schuldendienst- ersätze	Buchwert 31.12.2022	Netto Schuldendienst
1575 8580114	250 000,00	250 000,00	0,00	10 000,00	1 000,00	11 000,00	0,00	240 000,00	11 000,00
1576 8510164	200 000,00	194 000,00	0,00	8 000,00	800,00	8 800,00	0,00	186 000,00	8 800,00
		<b>8 772 900,00</b>	<b>5 680 000,00</b>	<b>709 100,00</b>	<b>108 000,00</b>	<b>817 100,00</b>	<b>12 000,00</b>	<b>13 743 800,00</b>	<b>805 100,00</b>

		0,00	0,00	0,00	0,00	0,00	0,00	0,00	0,00
		<b>8 772 900,00</b>	<b>5 680 000,00</b>	<b>709 100,00</b>	<b>108 000,00</b>	<b>817 100,00</b>	<b>12 000,00</b>	<b>13 743 800,00</b>	<b>805 100,00</b>
		<b>1 113 200,00</b>	<b>3 080 000,00</b>	<b>76 100,00</b>	<b>40 500,00</b>	<b>116 600,00</b>	<b>12 000,00</b>	<b>4 117 100,00</b>	<b>104 600,00</b>
		<b>7 659 700,00</b>	<b>2 600 000,00</b>	<b>633 000,00</b>	<b>67 500,00</b>	<b>700 500,00</b>	<b>0,00</b>	<b>9 626 700,00</b>	<b>700 500,00</b>



Finanzschulden Zusatz (Ersätze KPC, Barwert und Zinsen)



### Ersätze Schuldkonto KPC

Schuldenkonto	Zinsen 2022	Zinsen 2023	Zinsen 2024	Zinsen 2025	Zinsen 2026	Barwert 2022	Barwert 2023	Barwert 2024	Barwert 2025	Barwert 2026	Gesamt Zinsen und Barwert 2022	Gesamt Zinsen und Barwert 2023	Gesamt Zinsen und Barwert 2024	Gesamt Zinsen und Barwert 2025	Gesamt Zinsen und Barwert 2026
8510074	€ 5 200,00	€ 5 400,00	€ 5 600,00	€ 5 700,00	€ 5 900,00	€ 6 000,00	€ 6 000,00	€ 5 400,00	€ 5 200,00	€ 4 900,00	€ 11 200,00	€ 11 400,00	€ 11 000,00	€ 10 900,00	€ 10 800,00
8510114	€ 10 500,00	€ 10 700,00	€ 10 900,00	€ 11 100,00	€ 11 300,00	€ 7 800,00	€ 7 400,00	€ 7 000,00	€ 6 700,00	€ 6 300,00	€ 18 300,00	€ 18 100,00	€ 17 900,00	€ 17 800,00	€ 17 600,00
8510034	€ 33 900,00	€ 34 400,00	€ -	€ -	€ -	€ 21 400,00	€ 20 300,00	€ -	€ -	€ -	€ 55 300,00	€ 54 700,00	€ -	€ -	€ -
8510144	€ 200,00	€ 300,00	€ 300,00	€ 400,00	€ 400,00	€ 9 400,00	€ 9 200,00	€ 9 100,00	€ 9 000,00	€ 8 800,00	€ 9 600,00	€ 9 500,00	€ 9 400,00	€ 9 400,00	€ 9 200,00
8510084	€ 5 800,00	€ 6 200,00	€ 6 500,00	€ 6 800,00	€ 7 100,00	€ 11 600,00	€ 11 100,00	€ 10 600,00	€ 10 100,00	€ 9 700,00	€ 17 400,00	€ 17 300,00	€ 17 100,00	€ 16 900,00	€ 16 800,00
<b>GESAMT 8510</b>	<b>€ 55 600,00</b>	<b>€ 57 000,00</b>	<b>€ 23 300,00</b>	<b>€ 24 000,00</b>	<b>€ 24 700,00</b>	<b>€ 56 200,00</b>	<b>€ 54 000,00</b>	<b>€ 32 100,00</b>	<b>€ 31 000,00</b>	<b>€ 29 700,00</b>	<b>€ 111 800,00</b>	<b>€ 111 000,00</b>	<b>€ 55 400,00</b>	<b>€ 55 000,00</b>	<b>€ 54 400,00</b>
8500084	€ 11 400,00	€ 11 600,00	€ 11 800,00	€ 12 000,00	€ 12 100,00	€ 6 300,00	€ 6 000,00	€ 5 600,00	€ 5 200,00	€ 5 000,00	€ 17 700,00	€ 17 600,00	€ 17 400,00	€ 17 200,00	€ 17 100,00
8500054	€ 11 700,00	€ 11 700,00	€ -	€ -	€ -	€ 3 500,00	€ 3 200,00	€ -	€ -	€ -	€ 15 200,00	€ 14 900,00	€ -	€ -	€ -
8500114	€ 3 000,00	€ 3 200,00	€ 3 400,00	€ 3 600,00	€ 3 700,00	€ 7 500,00	€ 7 200,00	€ 7 000,00	€ 6 700,00	€ 6 400,00	€ 10 500,00	€ 10 400,00	€ 10 400,00	€ 10 300,00	€ 10 100,00
8500124	€ 200,00	€ 200,00	€ 300,00	€ 300,00	€ 400,00	€ 6 700,00	€ 6 600,00	€ 6 500,00	€ 6 400,00	€ 6 200,00	€ 6 900,00	€ 6 800,00	€ 6 800,00	€ 6 700,00	€ 6 600,00
<b>GESAMT 8500</b>	<b>€ 26 300,00</b>	<b>€ 26 700,00</b>	<b>€ 15 500,00</b>	<b>€ 15 900,00</b>	<b>€ 16 200,00</b>	<b>€ 24 000,00</b>	<b>€ 23 000,00</b>	<b>€ 19 100,00</b>	<b>€ 18 300,00</b>	<b>€ 17 600,00</b>	<b>€ 50 300,00</b>	<b>€ 49 700,00</b>	<b>€ 34 600,00</b>	<b>€ 34 200,00</b>	<b>€ 33 800,00</b>
<b>GESAMT 8510 +8500</b>	<b>€ 81 900,00</b>	<b>€ 83 700,00</b>	<b>€ 38 800,00</b>	<b>€ 39 900,00</b>	<b>€ 40 900,00</b>	<b>€ 80 200,00</b>	<b>€ 77 000,00</b>	<b>€ 51 200,00</b>	<b>€ 49 300,00</b>	<b>€ 47 300,00</b>	<b>€ 162 100,00</b>	<b>€ 160 700,00</b>	<b>€ 90 000,00</b>	<b>€ 89 200,00</b>	<b>€ 88 200,00</b>

Barwert 2/8510+3000 bzw. 2/8500+3000

Zinsen 2/8510+8600 bzw. 2/8500+8600

**Hinweis Barwert:** Der Barwert, auch Gegenwartswert genannt (englisch present value), ist ein Begriff aus der Finanzmathematik. Der Barwert ist der Wert, den zukünftige Zahlungen in der Gegenwart besitzen. Er wird durch Abzinsung der zukünftigen Zahlungen und anschließendes Summieren ermittelt.

Der BARWERT wird in der VRV 2015 als Investitionszuschuss aufgelöst (passiviert).

KPC\_Ersätze\_Schuldenskonten.xlsx



Nachweis über hausinterne Vergütungen (Anlage 6f)





Gruppenebene		Erträge	Aufwendungen
0	Vertretungskörper und allgemeine Verwaltung	373 600,00	11 000,00
1	Öffentliche Ordnung und Sicherheit	0,00	20 000,00
2	Unterricht, Erziehung, Sport und Wissenschaft	0,00	79 400,00
3	Kunst, Kultur und Kultus	0,00	112 000,00
4	Soziale Wohlfahrt und Wohnbauförderung	0,00	0,00
5	Gesundheit	0,00	3 000,00
6	Straßen- und Wasserbau, Verkehr	392 000,00	84 000,00
7	Wirtschaftsförderung	0,00	82 600,00
8	Dienstleistungen	102 000,00	475 600,00
9	Finanzwirtschaft	0,00	0,00
<b>Summe</b>		<b>867 600,00</b>	<b>867 600,00</b>



Haushaltspotential



## Voranschlag 2022

Marktgemeinde Gars am Kamp

## Haushaltspotential (aufbauend auf der Ergebnisrechnung)

MVAG	Mittelverwendungs- und -aufbringungsgruppen	Mittelaufbringung	Mittelverwendung	Saldo
211	Erträge aus der operativen Verwaltungstätigkeit	7 925 400,00		
212	Erträge aus Transfers	717 600,00		
213	Finanzerträge	3 600,00		
Summe Erträge (SU 21)		<b>8 646 600,00</b>		
2117	Nicht finanzierungswirksame operative Erträge (Auflösung von Rückstellungen und Aktivierte Eigenleistungen)	0,00		
2127	Nicht finanzierungswirksamer Transferertrag (Auflösung von Investitionszuschüssen)	-176 400,00		
2136	Sonstige nicht finanzierungswirksame Finanzerträge (Auflösung von RS Bewertung von Beteiligungen und aktiven Finanzinstrumenten)	0,00		
Nicht finanzwirksame Erträge		<b>-176 400,00</b>		
Finanzwirksame Erträge		<b>8 470 200,00</b>		
221	Personalaufwand		1 960 100,00	
222	Sachaufwand (ohne Transferaufwand)		4 302 400,00	
223	Transferaufwand (laufende Transfers und Kapitaltransfers)		2 395 900,00	
224	Finanzaufwand		115 500,00	
Summe Aufwendungen (SU 22)			<b>8 773 900,00</b>	
2214	Nicht finanzierungswirksamer Personalaufwand (Dotierung RS für Abfertigungen, Jubiläum u. nicht konsumierte Urlaube)		-1 200,00	
2226	Nicht finanzierungswirksamer Sachaufwand (inkl. Abschreibungen, Dotierung von RS Prozess, ausstehende Rechnungen)		-1 482 000,00	
2237	Nicht finanzierungswirksamer Transferaufwand (Dotierungen von RS f. Pensionen)		0,00	
2245	Nicht finanzierungswirksamer Finanzaufwand (Wertberichtigungen zu Finanzinstrumenten, Aufwendungen aus der Bewertung von Beteiligungen)		0,00	
Nicht finanzwirksame Aufwendungen			<b>-1 483 200,00</b>	
Finanzwirksame Aufwendungen			<b>7 290 700,00</b>	
Finanzwirksames Ergebnis		<b>8 470 200,00</b>	<b>7 290 700,00</b>	<b>1 179 500,00</b>

## Voranschlag 2022

Marktgemeinde Gars am Kamp

## Haushaltspotential (aufbauend auf der Ergebnisrechnung)

MVAG	Mittelverwendungs- und -aufbringungsgruppen	Mittelaufbringung	Mittelverwendung	Saldo
332	Einzahlungen aus der Rückzahlung von Darlehen sowie gewährten Vorschüssen (ohne 3325 mit Projektcode - Anzahlungen)	1 200,00		
1141	Vorräte ( - Veränderung)	0,00		
1142	Gegebene Anzahlungen auf Vorräte ( - Veränderung)	0,00		
1540	Passive Rechnungsabgrenzung	0,00		
	Einzahlungen der Kontengruppe 000-089, die keinem Projekt mit Projektcode 1 zugeordnet sind	0,00		
	Einzahlungen der Kontengruppe 30, die keinem Projekt mit Projektcode 1 zugeordnet sind	85 200,00		
	- Erträge der Kontogruppe 80 mit Projektcode 1	0,00		
2301	Entnahmen von Rücklagen endfälliger Darlehen (Kontengruppe 893)	0,00		
Jährliche wiederkehrende Einzahlungen		<b>86 400,00</b>		
36	Auszahlungen aus der Finanzierungstätigkeit (ohne Projektcode 1)		709 100,00	
2401	Zuweisung an Rücklagen endfälliger Darlehen (Kontengruppe 793)		0,00	
342	Auszahlungen von gewährten Darlehen sowie gewährten Vorschüssen (ohne 3425 mit Projektcode - Anzahlungen)		0,00	
1141	Vorräte ( + Veränderung)		0,00	
1142	Gegebene Anzahlungen auf Vorräte ( + Veränderung)		0,00	
1170	Aktive Rechnungsabgrenzung		0,00	
	Auszahlungen (Investitionen) der Kontengruppe 000-083, die keinem Projekt mit Projektcode 1 zugeordnet sind		127 900,00	
Jährliche wiederkehrende Auszahlungen			<b>837 000,00</b>	
	Kontengruppe 871, KT der Ergebnisrechnung, mit Projektcode (BZ)	-355 000,00		
Summe Kapitaltransfers der Ergebnisrechnung		<b>-355 000,00</b>		
Jährliches Haushaltspotential		<b>8 201 600,00</b>	<b>8 127 700,00</b>	<b>73 900,00</b>
	Jährliches Haushaltspotential	73 900,00		
	kumuliertes Haushaltspotential zum 31.12.2021 (Vorjahr)			
Verfügbares Haushaltspotential		<b>73 900,00</b>		

**Voranschlag 2022**

Marktgemeinde Gars am Kamp

**Haushaltspotential (aufbauend auf der Ergebnisrechnung)**

MVAG	Mittelverwendungs- und -aufbringungsgruppen	Mittelaufbringung	Mittelverwendung	Saldo
informativ	im verfügbaren Haushaltspotential enthaltene Bedarfszuweisungen zur Liquiditätssteigerung aus Kontogruppe 871, KT der Ergebnisrechnung ohne Projektcode	0,00		
informativ	tatsächlicher Liquiditätsbedarf ohne Rücklagenauflösung (Abgang)	73 900,00		
2401	Zuweisung an Haushaltsrücklagen (Kontengruppe 794)		0,00	
2401	Zuweisung an Haushaltsrücklagen (Kontengruppe 795)		0,00	
Jährliche Aufwände für Rücklagen			<b>0,00</b>	
2301	Entnahmen von Haushaltsrücklagen (Kontengruppe 894)	0,00		
2301	Entnahmen von Haushaltsrücklagen (Kontengruppe 895)	0,00		
Jährliche RL-Erträge f. Investitionen (finanzw.)		<b>0,00</b>		
Endbestand kumuliertes Haushaltspotential		<b>73 900,00</b>	<b>0,00</b>	<b>73 900,00</b>
	- Zuweisungen und Umbuchungen an investive Vorhaben 6390 Revit. Kamp, 7100 Güterw., 7710 Radw. Brücke Buchberg			69 900,00
	+ Rückführungen und Umbuchungen von investiven Vorhaben			
Endstand kumuliertes Haushaltspotential nach Berücksichtigung von Zuweisungen und Rückführungen investive Vorhaben				<b>4 000,00</b>





Nachweis der Investitionstätigkeit



Vorhaben	Vorhabensbezeichnung	RA Vorjahre	VA 2021	VA 2022	Plan 2023	Plan 2024	Plan 2025	Plan 2026	Plan Gesamt (gerundet)
Konto	Bezeichnung								
<b>1029000</b>	<b>Amtshaus-Umbau (Abbau baulicher Barrieren, Lifteinbau etc.) (2017 bis 2099)</b>								
	<b>Auszahlungen - Investitionen - Mittelverwendung</b>	<b>0,00</b>	<b>120 000,00</b>	<b>0,00</b>	<b>0,00</b>	<b>0,00</b>	<b>0,00</b>	<b>0,00</b>	<b>120 000,00</b>
	<b>Anschaffungs- oder Herstellungskosten</b>	<b>0,00</b>	<b>120 000,00</b>	<b>0,00</b>	<b>0,00</b>	<b>0,00</b>	<b>0,00</b>	<b>0,00</b>	<b>120 000,00</b>
5/029000-010000	Amtshaus-Umbau (Abbau baulicher Barrieren, Fernwärme, Heizungsadaptierung etc.)	0,00	100 000,00	0,00	0,00	0,00	0,00	0,00	100 000,00
5/029000-728500	Vergütung Eigenleistung Gemeindebauhof investive Vorhaben	0,00	20 000,00	0,00	0,00	0,00	0,00	0,00	20 000,00
	<b>Einzahlungen - Finanzierung - Mittelaufbringung</b>	<b>0,00</b>	<b>120 000,00</b>	<b>0,00</b>	<b>0,00</b>	<b>0,00</b>	<b>0,00</b>	<b>0,00</b>	<b>120 000,00</b>
	<b>Mittel aus Geldfluss aus der operativen Gebarung</b>	<b>0,00</b>	<b>20 000,00</b>	<b>0,00</b>	<b>0,00</b>	<b>0,00</b>	<b>0,00</b>	<b>0,00</b>	<b>20 000,00</b>
6/029000+816500	Vergütung Eigenleistung Gemeindebauhof investive Vorhaben	0,00	20 000,00	0,00	0,00	0,00	0,00	0,00	20 000,00
	<b>Bedarfszuweisungen/KTZ</b>	<b>0,00</b>	<b>100 000,00</b>	<b>0,00</b>	<b>0,00</b>	<b>0,00</b>	<b>0,00</b>	<b>0,00</b>	<b>100 000,00</b>
6/029000+871000	Bedarfszuweisung LReg IVW3	0,00	100 000,00	0,00	0,00	0,00	0,00	0,00	100 000,00
	<b>Haushaltsrücklagen/Zahlungsmittelreserven</b>	<b>0,00</b>	<b>0,00</b>	<b>0,00</b>	<b>0,00</b>	<b>0,00</b>	<b>0,00</b>	<b>0,00</b>	<b>0,00</b>
	<b>Sonstige Kapitaltransfers und Subventionen</b>	<b>0,00</b>	<b>0,00</b>	<b>0,00</b>	<b>0,00</b>	<b>0,00</b>	<b>0,00</b>	<b>0,00</b>	<b>0,00</b>
	<b>Darlehen</b>	<b>0,00</b>	<b>0,00</b>	<b>0,00</b>	<b>0,00</b>	<b>0,00</b>	<b>0,00</b>	<b>0,00</b>	<b>0,00</b>
	<b>Finanzierungsleasing</b>	<b>0,00</b>	<b>0,00</b>	<b>0,00</b>	<b>0,00</b>	<b>0,00</b>	<b>0,00</b>	<b>0,00</b>	<b>0,00</b>
	<b>Veräußerung langfristiges Vermögen und sonstiges</b>	<b>0,00</b>	<b>0,00</b>	<b>0,00</b>	<b>0,00</b>	<b>0,00</b>	<b>0,00</b>	<b>0,00</b>	<b>0,00</b>
<b>Finanzierungsergebnis 1029000</b>		<b>0,00</b>	<b>0,00</b>	<b>0,00</b>	<b>0,00</b>	<b>0,00</b>	<b>0,00</b>	<b>0,00</b>	<b>0,00</b>
	<i>inklusive Vorjahre (gerundet)</i>		<b>0,00</b>	<b>0,00</b>	<b>0,00</b>	<b>0,00</b>	<b>0,00</b>	<b>0,00</b>	

Vorhaben	Vorhabensbezeichnung	RA Vorjahre	VA 2021	VA 2022	Plan 2023	Plan 2024	Plan 2025	Plan 2026	Plan Gesamt (gerundet)
Konto	Bezeichnung								
<b>1163000</b>	<b>Feuerwehrhaus Gars am Kamp (2021 bis 2046)</b>								
Geplante Gesamtkosten: 4 200 000,00									
<b>Auszahlungen - Investitionen - Mittelverwendung</b>		<b>0,00</b>	<b>4 200 000,00</b>	<b>4 200 000,00</b>	<b>357 000,00</b>	<b>353 500,00</b>	<b>353 500,00</b>	<b>0,00</b>	<b>9 464 000,00</b>
<b>Anschaffungs- oder Herstellungskosten</b>		<b>0,00</b>	<b>4 200 000,00</b>	<b>4 200 000,00</b>	<b>357 000,00</b>	<b>353 500,00</b>	<b>353 500,00</b>	<b>0,00</b>	<b>9 464 000,00</b>
5/163000-010000	Feuerwehrhaus Gars Baukosten	0,00	4 050 000,00	4 050 000,00	0,00	0,00	0,00	0,00	8 100 000,00
5/163000-042000	Feuerwehrhaus Einrichtung	0,00	150 000,00	150 000,00	0,00	0,00	0,00	0,00	300 000,00
1/163000-346001	Tilgung Darlehen Feuerwehrhaus Gars (Zwischenfinanzierung)	0,00	0,00	0,00	350 000,00	350 000,00	350 000,00	0,00	1 050 000,00
1/163000-650001	Zinsen Darlehen Feuerwehrhaus (Zwischenfinanzierung)	0,00	0,00	0,00	7 000,00	3 500,00	3 500,00	0,00	14 000,00
<b>Einzahlungen - Finanzierung - Mittelaufbringung</b>		<b>0,00</b>	<b>4 200 000,00</b>	<b>4 200 000,00</b>	<b>350 000,00</b>	<b>350 000,00</b>	<b>350 000,00</b>	<b>0,00</b>	<b>9 450 000,00</b>
<b>Mittel aus Geldfluss aus der operativen Gebarung</b>		<b>0,00</b>	<b>0,00</b>	<b>0,00</b>	<b>0,00</b>	<b>0,00</b>	<b>0,00</b>	<b>0,00</b>	<b>0,00</b>
<b>Bedarfszuweisungen/KTZ</b>		<b>0,00</b>	<b>0,00</b>	<b>350 000,00</b>	<b>350 000,00</b>	<b>350 000,00</b>	<b>350 000,00</b>	<b>0,00</b>	<b>1 400 000,00</b>
6/163000+871000	Kapitaltransfers aus Gemeinde-Bedarfszuweisungsmittel	0,00	0,00	350 000,00	350 000,00	350 000,00	350 000,00	0,00	1 400 000,00
<b>Haushaltsrücklagen/Zahlungsmittelreserven</b>		<b>0,00</b>	<b>0,00</b>	<b>0,00</b>	<b>0,00</b>	<b>0,00</b>	<b>0,00</b>	<b>0,00</b>	<b>0,00</b>
<b>Sonstige Kapitaltransfers und Subventionen</b>		<b>0,00</b>	<b>1 400 000,00</b>	<b>1 400 000,00</b>	<b>0,00</b>	<b>0,00</b>	<b>0,00</b>	<b>0,00</b>	<b>2 800 000,00</b>
6/163000+303000	FF Gars - Finanzierungsanteil Feuerwehrhaus Gars	0,00	1 400 000,00	1 400 000,00	0,00	0,00	0,00	0,00	2 800 000,00
<b>Darlehen</b>		<b>0,00</b>	<b>2 800 000,00</b>	<b>2 450 000,00</b>	<b>0,00</b>	<b>0,00</b>	<b>0,00</b>	<b>0,00</b>	<b>5 250 000,00</b>
1/1630014	Feuerwehrhaus Gars am Kamp	0,00	1 400 000,00	1 400 000,00	0,00	0,00	0,00	0,00	2 800 000,00
1/1630024	Feuerwehrhaus Gars am Kamp Zwischenfinanzierung BZ	0,00	1 400 000,00	1 050 000,00	0,00	0,00	0,00	0,00	2 450 000,00
<b>Finanzierungsleasing</b>		<b>0,00</b>	<b>0,00</b>	<b>0,00</b>	<b>0,00</b>	<b>0,00</b>	<b>0,00</b>	<b>0,00</b>	<b>0,00</b>
<b>Veräußerung langfristiges Vermögen und sonstiges</b>		<b>0,00</b>	<b>0,00</b>	<b>0,00</b>	<b>0,00</b>	<b>0,00</b>	<b>0,00</b>	<b>0,00</b>	<b>0,00</b>
<b>Finanzierungsergebnis 1163000</b>		<b>0,00</b>	<b>0,00</b>	<b>0,00</b>	<b>-7 000,00</b>	<b>-3 500,00</b>	<b>-3 500,00</b>	<b>0,00</b>	<b>-14 000,00</b>
<i>inklusive Vorjahre (gerundet)</i>			<b>0,00</b>	<b>0,00</b>	<b>-7 000,00</b>	<b>-10 500,00</b>	<b>-14 000,00</b>	<b>-14 000,00</b>	

Vorhaben	Vorhabensbezeichnung	RA Vorjahre	VA 2021	VA 2022	Plan 2023	Plan 2024	Plan 2025	Plan 2026	Plan Gesamt (gerundet)
Konto	Bezeichnung								
<b>1212000</b>	<b>Veranstaltungsnutzung neue Sporthalle (2021 bis 2099)</b>								
	<b>Auszahlungen - Investitionen - Mittelverwendung</b>	<b>0,00</b>	<b>910 000,00</b>	<b>430 000,00</b>	<b>0,00</b>	<b>0,00</b>	<b>0,00</b>	<b>0,00</b>	<b>1 340 000,00</b>
	<b>Anschaffungs- oder Herstellungskosten</b>	<b>0,00</b>	<b>910 000,00</b>	<b>430 000,00</b>	<b>0,00</b>	<b>0,00</b>	<b>0,00</b>	<b>0,00</b>	<b>1 340 000,00</b>
5/212000-010000	Veranstaltungsnutzung neue Sporthalle	0,00	910 000,00	430 000,00	0,00	0,00	0,00	0,00	1 340 000,00
	<b>Einzahlungen - Finanzierung - Mittelaufbringung</b>	<b>0,00</b>	<b>910 000,00</b>	<b>430 000,00</b>	<b>0,00</b>	<b>0,00</b>	<b>0,00</b>	<b>0,00</b>	<b>1 340 000,00</b>
	<b>Mittel aus Geldfluss aus der operativen Gebarung</b>	<b>0,00</b>	<b>0,00</b>	<b>0,00</b>	<b>0,00</b>	<b>0,00</b>	<b>0,00</b>	<b>0,00</b>	<b>0,00</b>
	<b>Bedarfszuweisungen/KTZ</b>	<b>0,00</b>	<b>0,00</b>	<b>0,00</b>	<b>0,00</b>	<b>0,00</b>	<b>0,00</b>	<b>0,00</b>	<b>0,00</b>
	<b>Haushaltsrücklagen/Zahlungsmittelreserven</b>	<b>0,00</b>	<b>0,00</b>	<b>0,00</b>	<b>0,00</b>	<b>0,00</b>	<b>0,00</b>	<b>0,00</b>	<b>0,00</b>
	<b>Sonstige Kapitaltransfers und Subventionen</b>	<b>0,00</b>	<b>370 000,00</b>	<b>0,00</b>	<b>0,00</b>	<b>0,00</b>	<b>0,00</b>	<b>0,00</b>	<b>370 000,00</b>
6/212000+300000	KIP Veranstaltungsnutzung neue Sporthalle + KPC Umweltförderung	0,00	370 000,00	0,00	0,00	0,00	0,00	0,00	370 000,00
	<b>Darlehen</b>	<b>0,00</b>	<b>540 000,00</b>	<b>430 000,00</b>	<b>0,00</b>	<b>0,00</b>	<b>0,00</b>	<b>0,00</b>	<b>970 000,00</b>
1574/212001	Veranstaltungsnutzung neue Sporthalle	0,00	540 000,00	430 000,00	0,00	0,00	0,00	0,00	970 000,00
	<b>Finanzierungsleasing</b>	<b>0,00</b>	<b>0,00</b>	<b>0,00</b>	<b>0,00</b>	<b>0,00</b>	<b>0,00</b>	<b>0,00</b>	<b>0,00</b>
	<b>Veräußerung langfristiges Vermögen und sonstiges</b>	<b>0,00</b>	<b>0,00</b>	<b>0,00</b>	<b>0,00</b>	<b>0,00</b>	<b>0,00</b>	<b>0,00</b>	<b>0,00</b>
<b>Finanzierungsergebnis 1212000</b>		<b>0,00</b>	<b>0,00</b>	<b>0,00</b>	<b>0,00</b>	<b>0,00</b>	<b>0,00</b>	<b>0,00</b>	<b>0,00</b>
	<i>inklusive Vorjahre (gerundet)</i>		<b>0,00</b>	<b>0,00</b>	<b>0,00</b>	<b>0,00</b>	<b>0,00</b>	<b>0,00</b>	

Vorhaben	Vorhabensbezeichnung	RA Vorjahre	VA 2021	VA 2022	Plan 2023	Plan 2024	Plan 2025	Plan 2026	Plan Gesamt (gerundet)
Konto	Bezeichnung								
<b>1380000</b>	<b>Gemeinschaftshaus Kotzendorf (2020 bis 2099)</b>								
	<b>Auszahlungen - Investitionen - Mittelverwendung</b>	<b>0,00</b>	<b>0,00</b>	<b>0,00</b>	<b>310 000,00</b>	<b>0,00</b>	<b>0,00</b>	<b>0,00</b>	<b>310 000,00</b>
	<b>Anschaffungs- oder Herstellungskosten</b>	<b>0,00</b>	<b>0,00</b>	<b>0,00</b>	<b>310 000,00</b>	<b>0,00</b>	<b>0,00</b>	<b>0,00</b>	<b>310 000,00</b>
5/380000-010000	Gemeinschaftshaus Kotzendorf (Veranstaltungsräumlichkeiten)	0,00	0,00	0,00	310 000,00	0,00	0,00	0,00	310 000,00
	<b>Einzahlungen - Finanzierung - Mittelaufbringung</b>	<b>0,00</b>	<b>0,00</b>	<b>0,00</b>	<b>310 000,00</b>	<b>0,00</b>	<b>0,00</b>	<b>0,00</b>	<b>310 000,00</b>
	<b>Mittel aus Geldfluss aus der operativen Gebarung</b>	<b>0,00</b>	<b>0,00</b>	<b>0,00</b>	<b>200 000,00</b>	<b>0,00</b>	<b>0,00</b>	<b>0,00</b>	<b>200 000,00</b>
6/380000+82911	Verr. zw. operativer u. investiver Gebarung	0,00	0,00	0,00	200 000,00	0,00	0,00	0,00	200 000,00
	<b>Bedarfszuweisungen/KTZ</b>	<b>0,00</b>	<b>0,00</b>	<b>0,00</b>	<b>70 000,00</b>	<b>0,00</b>	<b>0,00</b>	<b>0,00</b>	<b>70 000,00</b>
6/380000+301000	Förderung Dorferneuerung NÖ (Gemeinschaftshaus Kotzendorf Veranstaltungsräumlichkeiten)	0,00	0,00	0,00	30 000,00	0,00	0,00	0,00	30 000,00
6/380000+301001	Förderung Land NÖ, Abt. RU3 (Gemeinschaftshaus Kotzendorf)	0,00	0,00	0,00	15 000,00	0,00	0,00	0,00	15 000,00
6/380000+871000	Sonder-Bedarfszuweisungsmittel Gemeinschaftshaus Kotzendorf (Veranstaltungsräumlichkeiten)	0,00	0,00	0,00	25 000,00	0,00	0,00	0,00	25 000,00
	<b>Haushaltsrücklagen/Zahlungsmittelreserven</b>	<b>0,00</b>	<b>0,00</b>	<b>0,00</b>	<b>0,00</b>	<b>0,00</b>	<b>0,00</b>	<b>0,00</b>	<b>0,00</b>
	<b>Sonstige Kapitaltransfers und Subventionen</b>	<b>0,00</b>	<b>0,00</b>	<b>0,00</b>	<b>40 000,00</b>	<b>0,00</b>	<b>0,00</b>	<b>0,00</b>	<b>40 000,00</b>
6/380000+307000	Interessentenbeitrag Kotzendorf (Kapitaltransfer privater Haushalte)	0,00	0,00	0,00	40 000,00	0,00	0,00	0,00	40 000,00
	<b>Darlehen</b>	<b>0,00</b>	<b>0,00</b>	<b>0,00</b>	<b>0,00</b>	<b>0,00</b>	<b>0,00</b>	<b>0,00</b>	<b>0,00</b>
	<b>Finanzierungsleasing</b>	<b>0,00</b>	<b>0,00</b>	<b>0,00</b>	<b>0,00</b>	<b>0,00</b>	<b>0,00</b>	<b>0,00</b>	<b>0,00</b>
	<b>Veräußerung langfristiges Vermögen und sonstiges</b>	<b>0,00</b>	<b>0,00</b>	<b>0,00</b>	<b>0,00</b>	<b>0,00</b>	<b>0,00</b>	<b>0,00</b>	<b>0,00</b>
<b>Finanzierungsergebnis 1380000</b>		<b>0,00</b>	<b>0,00</b>	<b>0,00</b>	<b>0,00</b>	<b>0,00</b>	<b>0,00</b>	<b>0,00</b>	<b>0,00</b>
	<i>inklusive Vorjahre (gerundet)</i>		<b>0,00</b>	<b>0,00</b>	<b>0,00</b>	<b>0,00</b>	<b>0,00</b>	<b>0,00</b>	

Vorhaben	Vorhabensbezeichnung	RA Vorjahre	VA 2021	VA 2022	Plan 2023	Plan 2024	Plan 2025	Plan 2026	Plan Gesamt (gerundet)
Konto	Bezeichnung								
<b>1612000</b>	<b>Strassenbau (2007 bis 2099)</b>								
	<b>Auszahlungen - Investitionen - Mittelverwendung</b>	<b>430 890,86</b>	<b>200 000,00</b>	<b>184 900,00</b>	<b>150 000,00</b>	<b>150 000,00</b>	<b>150 000,00</b>	<b>200 000,00</b>	<b>1 465 800,00</b>
	<b>Anschaffungs- oder Herstellungskosten</b>	<b>430 890,86</b>	<b>200 000,00</b>	<b>184 900,00</b>	<b>150 000,00</b>	<b>150 000,00</b>	<b>150 000,00</b>	<b>200 000,00</b>	<b>1 465 800,00</b>
	5/612000-002000 Strassenbau	296 965,33	200 000,00	184 900,00	150 000,00	150 000,00	150 000,00	200 000,00	1 331 900,00
	5/612000-003000 Grundstücke zu Straßenbauten	1 720,00	0,00	0,00	0,00	0,00	0,00	0,00	1 700,00
	5/612000-005000 Öffentliche Beleuchtung	90 355,03	0,00	0,00	0,00	0,00	0,00	0,00	90 400,00
	5/612000-728500 Vergütung Eigenleistung Gemeindebauhof investive Vorhaben	41 850,50	0,00	0,00	0,00	0,00	0,00	0,00	41 900,00
	<b>Einzahlungen - Finanzierung - Mittelaufbringung</b>	<b>415 808,70</b>	<b>200 000,00</b>	<b>200 000,00</b>	<b>150 000,00</b>	<b>150 000,00</b>	<b>150 000,00</b>	<b>200 000,00</b>	<b>1 465 800,00</b>
	<b>Mittel aus Geldfluss aus der operativen Gebarung</b>	<b>216 808,70</b>	<b>0,00</b>	<b>0,00</b>	<b>100 000,00</b>	<b>100 000,00</b>	<b>100 000,00</b>	<b>0,00</b>	<b>516 800,00</b>
	6/612000+816500 Vergütung Eigenleistung Gemeindebauhof investive Vorhaben	41 850,50	0,00	0,00	0,00	0,00	0,00	0,00	41 900,00
	6/612000+829911 Verr. zw. invest. Geb. VS an invest. Geb. Straßenbau	75 000,00	0,00	0,00	0,00	0,00	0,00	0,00	75 000,00
	6/612000+829912 Verr. zw. operativer u. investiver Gebarung	0,00	0,00	0,00	100 000,00	100 000,00	100 000,00	0,00	300 000,00
	6/612000+829960 IST-Überschuss RA 2019	99 958,20	0,00	0,00	0,00	0,00	0,00	0,00	100 000,00
	<b>Bedarfszuweisungen/KTZ</b>	<b>199 000,00</b>	<b>200 000,00</b>	<b>0,00</b>	<b>50 000,00</b>	<b>50 000,00</b>	<b>50 000,00</b>	<b>200 000,00</b>	<b>749 000,00</b>
	6/612000+871200 Bedarfszuweisung LReg IVW3	180 000,00	200 000,00	0,00	50 000,00	50 000,00	50 000,00	200 000,00	730 000,00
	6/612000+871210 Energie BZ - Str.Beleuchtung	19 000,00	0,00	0,00	0,00	0,00	0,00	0,00	19 000,00
	<b>Haushaltsrücklagen/Zahlungsmittelreserven</b>	<b>0,00</b>	<b>0,00</b>	<b>0,00</b>	<b>0,00</b>	<b>0,00</b>	<b>0,00</b>	<b>0,00</b>	<b>0,00</b>
	<b>Sonstige Kapitaltransfers und Subventionen</b>	<b>0,00</b>	<b>0,00</b>	<b>0,00</b>	<b>0,00</b>	<b>0,00</b>	<b>0,00</b>	<b>0,00</b>	<b>0,00</b>
	<b>Darlehen</b>	<b>0,00</b>	<b>0,00</b>	<b>200 000,00</b>	<b>0,00</b>	<b>0,00</b>	<b>0,00</b>	<b>0,00</b>	<b>200 000,00</b>
	1/6120204 Straßenbau 2022	0,00	0,00	200 000,00	0,00	0,00	0,00	0,00	200 000,00
	<b>Finanzierungsleasing</b>	<b>0,00</b>	<b>0,00</b>	<b>0,00</b>	<b>0,00</b>	<b>0,00</b>	<b>0,00</b>	<b>0,00</b>	<b>0,00</b>
	<b>Veräußerung langfristiges Vermögen und sonstiges</b>	<b>0,00</b>	<b>0,00</b>	<b>0,00</b>	<b>0,00</b>	<b>0,00</b>	<b>0,00</b>	<b>0,00</b>	<b>0,00</b>
	<b>Finanzierungsergebnis 1612000</b>	<b>-15 082,16</b>	<b>0,00</b>	<b>15 100,00</b>	<b>0,00</b>	<b>0,00</b>	<b>0,00</b>	<b>0,00</b>	<b>0,00</b>
	<i>inklusive Vorjahre (gerundet)</i>		<b>-15 100,00</b>	<b>0,00</b>	<b>0,00</b>	<b>0,00</b>	<b>0,00</b>	<b>0,00</b>	

Vorhaben	Vorhabensbezeichnung	RA Vorjahre	VA 2021	VA 2022	Plan 2023	Plan 2024	Plan 2025	Plan 2026	Plan Gesamt (gerundet)
Konto	Bezeichnung								
<b>1639000</b>	<b>Revitalisierung Kamp KG. Buchberg (2015 bis 2022)</b>								
	<b>Auszahlungen - Investitionen - Mittelverwendung</b>	<b>46 490,12</b>	<b>155 000,00</b>	<b>100 000,00</b>	<b>0,00</b>	<b>0,00</b>	<b>0,00</b>	<b>0,00</b>	<b>301 500,00</b>
	<b>Anschaffungs- oder Herstellungskosten</b>	<b>46 490,12</b>	<b>155 000,00</b>	<b>100 000,00</b>	<b>0,00</b>	<b>0,00</b>	<b>0,00</b>	<b>0,00</b>	<b>301 500,00</b>
5/639000-004001	Baukosten Revit. Kamp	46 490,12	155 000,00	100 000,00					301 500,00
	<b>Einzahlungen - Finanzierung - Mittelaufbringung</b>	<b>52 971,87</b>	<b>155 000,00</b>	<b>93 500,00</b>	<b>0,00</b>	<b>0,00</b>	<b>0,00</b>	<b>0,00</b>	<b>301 500,00</b>
	<b>Mittel aus Geldfluss aus der operativen Gebarung</b>	<b>17 500,00</b>	<b>0,00</b>	<b>13 500,00</b>	<b>0,00</b>	<b>0,00</b>	<b>0,00</b>	<b>0,00</b>	<b>31 000,00</b>
6/639000+829910	Zuführung von investiver Gebarung (Straßenbau) an investive Gebarung (Revitalisierung Kamp)	17 500,00	0,00	0,00					17 500,00
6/639000+829911	Verr. zwischen operativer u. investiver Gebarung	0,00	0,00	13 500,00					13 500,00
	<b>Bedarfszuweisungen/KTZ</b>	<b>21 291,47</b>	<b>15 000,00</b>	<b>20 000,00</b>	<b>0,00</b>	<b>0,00</b>	<b>0,00</b>	<b>0,00</b>	<b>56 300,00</b>
6/639000+301000	Kapitaltransfers von Ländern, Landesfonds und Landeskammern (Revit. Kamp)	21 291,47	15 000,00	20 000,00					56 300,00
	<b>Haushaltsrücklagen/Zahlungsmittelreserven</b>	<b>0,00</b>	<b>0,00</b>	<b>0,00</b>	<b>0,00</b>	<b>0,00</b>	<b>0,00</b>	<b>0,00</b>	<b>0,00</b>
	<b>Sonstige Kapitaltransfers und Subventionen</b>	<b>14 180,40</b>	<b>140 000,00</b>	<b>60 000,00</b>	<b>0,00</b>	<b>0,00</b>	<b>0,00</b>	<b>0,00</b>	<b>214 200,00</b>
6/639000+300000	Kapitaltransfers von Bund, Bundesfonds und Bundeskammern (Revit. Kamp)	14 180,40	100 000,00	60 000,00					174 200,00
6/639000+307000	Kapitaltransfers von privaten Haushalten und privaten Organisationen ohne Erwerbszweck und andere	0,00	40 000,00	0,00					40 000,00
	<b>Darlehen</b>	<b>0,00</b>	<b>0,00</b>	<b>0,00</b>	<b>0,00</b>	<b>0,00</b>	<b>0,00</b>	<b>0,00</b>	<b>0,00</b>
	<b>Finanzierungsleasing</b>	<b>0,00</b>	<b>0,00</b>	<b>0,00</b>	<b>0,00</b>	<b>0,00</b>	<b>0,00</b>	<b>0,00</b>	<b>0,00</b>
	<b>Veräußerung langfristiges Vermögen und sonstiges</b>	<b>0,00</b>	<b>0,00</b>	<b>0,00</b>	<b>0,00</b>	<b>0,00</b>	<b>0,00</b>	<b>0,00</b>	<b>0,00</b>
<b>Finanzierungsergebnis 1639000</b>		<b>6 481,75</b>	<b>0,00</b>	<b>-6 500,00</b>	<b>0,00</b>	<b>0,00</b>	<b>0,00</b>	<b>0,00</b>	<b>0,00</b>
	<i>inklusive Vorjahre (gerundet)</i>		<b>6 500,00</b>	<b>0,00</b>	<b>0,00</b>	<b>0,00</b>	<b>0,00</b>	<b>0,00</b>	



Vorhaben	Vorhabensbezeichnung	RA Vorjahre	VA 2021	VA 2022	Plan 2023	Plan 2024	Plan 2025	Plan 2026	Plan Gesamt (gerundet)
Konto	Bezeichnung								
<b>1710000</b>	<b>Güterwege Erhaltung (2007 bis 2099)</b>								
	<b>Auszahlungen - Investitionen - Mittelverwendung</b>	<b>78 337,68</b>	<b>30 000,00</b>	<b>35 000,00</b>	<b>30 000,00</b>	<b>30 000,00</b>	<b>30 000,00</b>	<b>30 000,00</b>	<b>263 300,00</b>
	<b>Anschaffungs- oder Herstellungskosten</b>	<b>78 337,68</b>	<b>30 000,00</b>	<b>35 000,00</b>	<b>30 000,00</b>	<b>30 000,00</b>	<b>30 000,00</b>	<b>30 000,00</b>	<b>263 300,00</b>
5/710000-002000	GW Zusatz Gars-Kotzendorf	31 525,30	0,00	0,00	0,00	0,00	0,00	0,00	31 500,00
5/710000-002100	GW Erhaltung Baukosten	29 312,38	30 000,00	35 000,00	30 000,00	30 000,00	30 000,00	30 000,00	214 300,00
5/710000-729910	Zuführung von investiver Gebarung an investive Gebarung	17 500,00	0,00	0,00	0,00	0,00	0,00	0,00	17 500,00
	<b>Einzahlungen - Finanzierung - Mittelaufbringung</b>	<b>81 906,61</b>	<b>30 000,00</b>	<b>31 400,00</b>	<b>30 000,00</b>	<b>30 000,00</b>	<b>30 000,00</b>	<b>30 000,00</b>	<b>263 300,00</b>
	<b>Mittel aus Geldfluss aus der operativen Gebarung</b>	<b>59 416,61</b>	<b>20 000,00</b>	<b>21 400,00</b>	<b>20 000,00</b>	<b>20 000,00</b>	<b>20 000,00</b>	<b>20 000,00</b>	<b>180 800,00</b>
6/710000+000000	Erlöse bebaute Grundstücke (Apoigerstr. 90)	0,00	20 000,00	0,00	0,00	0,00	0,00	0,00	20 000,00
6/710000+001000	Erlöse aus Grundverkauf	0,00	0,00	0,00	20 000,00	20 000,00	20 000,00	20 000,00	80 000,00
6/710000+829910	Verr. zw. operativer u. investiver Gebarung	0,00	0,00	21 400,00	0,00	0,00	0,00	0,00	21 400,00
6/710000+829960	IST-Überschuss RA 2019	59 416,61	0,00	0,00	0,00	0,00	0,00	0,00	59 400,00
	<b>Bedarfszuweisungen/KTZ</b>	<b>22 490,00</b>	<b>10 000,00</b>	<b>10 000,00</b>	<b>10 000,00</b>	<b>10 000,00</b>	<b>10 000,00</b>	<b>10 000,00</b>	<b>82 500,00</b>
6/710000+301000	Beitrag NÖ LReg ABB (ST8)	17 490,00	5 000,00	5 000,00	5 000,00	5 000,00	5 000,00	5 000,00	47 500,00
6/710000+871200	Bedarfszuweisung IVW3	5 000,00	5 000,00	5 000,00	5 000,00	5 000,00	5 000,00	5 000,00	35 000,00
	<b>Haushaltsrücklagen/Zahlungsmittelreserven</b>	<b>0,00</b>	<b>0,00</b>	<b>0,00</b>	<b>0,00</b>	<b>0,00</b>	<b>0,00</b>	<b>0,00</b>	<b>0,00</b>
	<b>Sonstige Kapitaltransfers und Subventionen</b>	<b>0,00</b>	<b>0,00</b>	<b>0,00</b>	<b>0,00</b>	<b>0,00</b>	<b>0,00</b>	<b>0,00</b>	<b>0,00</b>
	<b>Darlehen</b>	<b>0,00</b>	<b>0,00</b>	<b>0,00</b>	<b>0,00</b>	<b>0,00</b>	<b>0,00</b>	<b>0,00</b>	<b>0,00</b>
	<b>Finanzierungsleasing</b>	<b>0,00</b>	<b>0,00</b>	<b>0,00</b>	<b>0,00</b>	<b>0,00</b>	<b>0,00</b>	<b>0,00</b>	<b>0,00</b>
	<b>Veräußerung langfristiges Vermögen und sonstiges</b>	<b>0,00</b>	<b>0,00</b>	<b>0,00</b>	<b>0,00</b>	<b>0,00</b>	<b>0,00</b>	<b>0,00</b>	<b>0,00</b>
<b>Finanzierungsergebnis 1710000</b>		<b>3 568,93</b>	<b>0,00</b>	<b>-3 600,00</b>	<b>0,00</b>	<b>0,00</b>	<b>0,00</b>	<b>0,00</b>	<b>0,00</b>
	<i>inklusive Vorjahre (gerundet)</i>		<b>3 600,00</b>	<b>0,00</b>	<b>0,00</b>	<b>0,00</b>	<b>0,00</b>	<b>0,00</b>	

Vorhaben	Vorhabensbezeichnung	RA Vorjahre	VA 2021	VA 2022	Plan 2023	Plan 2024	Plan 2025	Plan 2026	Plan Gesamt (gerundet)
Konto	Bezeichnung								
<b>1771000</b>	<b>Radwegoptimierung Brücke Buchberg (2021 bis 2099)</b>								
Geplante Gesamtkosten:	70 000,00								
<b>Auszahlungen - Investitionen - Mittelverwendung</b>		<b>0,00</b>	<b>0,00</b>	<b>70 000,00</b>	<b>0,00</b>	<b>0,00</b>	<b>0,00</b>	<b>0,00</b>	<b>70 000,00</b>
<b>Anschaffungs- oder Herstellungskosten</b>		<b>0,00</b>	<b>0,00</b>	<b>70 000,00</b>	<b>0,00</b>	<b>0,00</b>	<b>0,00</b>	<b>0,00</b>	<b>70 000,00</b>
5/771000-005000	Radwegoptimierung Brücke Buchberg	0,00	0,00	70 000,00	0,00	0,00	0,00	0,00	70 000,00
<b>Einzahlungen - Finanzierung - Mittelaufbringung</b>		<b>0,00</b>	<b>0,00</b>	<b>70 000,00</b>	<b>0,00</b>	<b>0,00</b>	<b>0,00</b>	<b>0,00</b>	<b>70 000,00</b>
<b>Mittel aus Geldfluss aus der operativen Gebarung</b>		<b>0,00</b>	<b>0,00</b>	<b>35 000,00</b>	<b>0,00</b>	<b>0,00</b>	<b>0,00</b>	<b>0,00</b>	<b>35 000,00</b>
6/771000+829910	Zuführung aus operativer Gebarung	0,00	0,00	35 000,00	0,00	0,00	0,00	0,00	35 000,00
<b>Bedarfszuweisungen/KTZ</b>		<b>0,00</b>	<b>0,00</b>	<b>35 000,00</b>	<b>0,00</b>	<b>0,00</b>	<b>0,00</b>	<b>0,00</b>	<b>35 000,00</b>
6/771000+301000	Kapitaltransfers von Ländern, Landesfonds und Landeskammern (ECO-Plus, Radweg Brücke Buchberg)	0,00	0,00	35 000,00	0,00	0,00	0,00	0,00	35 000,00
<b>Haushaltsrücklagen/Zahlungsmittelreserven</b>		<b>0,00</b>	<b>0,00</b>	<b>0,00</b>	<b>0,00</b>	<b>0,00</b>	<b>0,00</b>	<b>0,00</b>	<b>0,00</b>
<b>Sonstige Kapitaltransfers und Subventionen</b>		<b>0,00</b>	<b>0,00</b>	<b>0,00</b>	<b>0,00</b>	<b>0,00</b>	<b>0,00</b>	<b>0,00</b>	<b>0,00</b>
<b>Darlehen</b>		<b>0,00</b>	<b>0,00</b>	<b>0,00</b>	<b>0,00</b>	<b>0,00</b>	<b>0,00</b>	<b>0,00</b>	<b>0,00</b>
<b>Finanzierungsleasing</b>		<b>0,00</b>	<b>0,00</b>	<b>0,00</b>	<b>0,00</b>	<b>0,00</b>	<b>0,00</b>	<b>0,00</b>	<b>0,00</b>
<b>Veräußerung langfristiges Vermögen und sonstiges</b>		<b>0,00</b>	<b>0,00</b>	<b>0,00</b>	<b>0,00</b>	<b>0,00</b>	<b>0,00</b>	<b>0,00</b>	<b>0,00</b>
<b>Finanzierungsergebnis 1771000</b>		<b>0,00</b>	<b>0,00</b>	<b>0,00</b>	<b>0,00</b>	<b>0,00</b>	<b>0,00</b>	<b>0,00</b>	<b>0,00</b>
	<i>inklusive Vorjahre (gerundet)</i>		<b>0,00</b>	<b>0,00</b>	<b>0,00</b>	<b>0,00</b>	<b>0,00</b>	<b>0,00</b>	

Vorhaben	Vorhabensbezeichnung	RA Vorjahre	VA 2021	VA 2022	Plan 2023	Plan 2024	Plan 2025	Plan 2026	Plan Gesamt (gerundet)
Konto	Bezeichnung								
<b>1850000</b>	<b>Wasserversorgungsanlage (2007 bis 2099)</b>								
	<b>Auszahlungen - Investitionen - Mittelverwendung</b>	<b>48 053,35</b>	<b>27 000,00</b>	<b>17 000,00</b>	<b>20 000,00</b>	<b>20 000,00</b>	<b>20 000,00</b>	<b>20 000,00</b>	<b>172 100,00</b>
	<b>Anschaffungs- oder Herstellungskosten</b>	<b>48 053,35</b>	<b>27 000,00</b>	<b>17 000,00</b>	<b>20 000,00</b>	<b>20 000,00</b>	<b>20 000,00</b>	<b>20 000,00</b>	<b>172 100,00</b>
5/850000-004000	WVA BA Sagerbachgasse	0,00	0,00	17 000,00	0,00	0,00	0,00	0,00	17 000,00
5/850000-004400	WVA BA 11 Wolfshof Baukosten	2 396,46	0,00	0,00	0,00	0,00	0,00	0,00	2 400,00
5/850000-004730	WVA Taborgasse	21 350,01	0,00	0,00	0,00	0,00	0,00	0,00	21 400,00
5/850000-004800	Wasser- und Abwasserbauten und -anlagen (für MFP-Planung)	0,00	27 000,00	0,00	20 000,00	20 000,00	20 000,00	20 000,00	107 000,00
1/850000-010000	Umbau Wasserwerk 2020 / Erweiterung Klimaanlage	24 306,88	0,00	0,00	0,00	0,00	0,00	0,00	24 300,00
	<b>Einzahlungen - Finanzierung - Mittelaufbringung</b>	<b>40 084,92</b>	<b>27 000,00</b>	<b>25 000,00</b>	<b>20 000,00</b>	<b>20 000,00</b>	<b>20 000,00</b>	<b>20 000,00</b>	<b>172 100,00</b>
	<b>Mittel aus Geldfluss aus der operativen Gebarung</b>	<b>0,00</b>	<b>0,00</b>	<b>0,00</b>	<b>0,00</b>	<b>0,00</b>	<b>0,00</b>	<b>0,00</b>	<b>0,00</b>
	<b>Bedarfszuweisungen/KTZ</b>	<b>0,00</b>	<b>0,00</b>	<b>0,00</b>	<b>0,00</b>	<b>0,00</b>	<b>0,00</b>	<b>0,00</b>	<b>0,00</b>
	<b>Haushaltsrücklagen/Zahlungsmittelreserven</b>	<b>0,00</b>	<b>0,00</b>	<b>0,00</b>	<b>0,00</b>	<b>0,00</b>	<b>0,00</b>	<b>0,00</b>	<b>0,00</b>
	<b>Sonstige Kapitaltransfers und Subventionen</b>	<b>40 084,92</b>	<b>27 000,00</b>	<b>25 000,00</b>	<b>20 000,00</b>	<b>20 000,00</b>	<b>20 000,00</b>	<b>20 000,00</b>	<b>172 100,00</b>
2/850000+307000	Wasseranschlussabgaben und Erg.	40 084,92	27 000,00	25 000,00	20 000,00	20 000,00	20 000,00	20 000,00	172 100,00
	<b>Darlehen</b>	<b>0,00</b>	<b>0,00</b>	<b>0,00</b>	<b>0,00</b>	<b>0,00</b>	<b>0,00</b>	<b>0,00</b>	<b>0,00</b>
	<b>Finanzierungsleasing</b>	<b>0,00</b>	<b>0,00</b>	<b>0,00</b>	<b>0,00</b>	<b>0,00</b>	<b>0,00</b>	<b>0,00</b>	<b>0,00</b>
	<b>Veräußerung langfristiges Vermögen und sonstiges</b>	<b>0,00</b>	<b>0,00</b>	<b>0,00</b>	<b>0,00</b>	<b>0,00</b>	<b>0,00</b>	<b>0,00</b>	<b>0,00</b>
<b>Finanzierungsergebnis 1850000</b>		<b>-7 968,43</b>	<b>0,00</b>	<b>8 000,00</b>	<b>0,00</b>	<b>0,00</b>	<b>0,00</b>	<b>0,00</b>	<b>0,00</b>
	<i>inklusive Vorjahre (gerundet)</i>		<b>-8 000,00</b>	<b>0,00</b>	<b>0,00</b>	<b>0,00</b>	<b>0,00</b>	<b>0,00</b>	

Vorhaben	Vorhabensbezeichnung	RA Vorjahre	VA 2021	VA 2022	Plan 2023	Plan 2024	Plan 2025	Plan 2026	Plan Gesamt (gerundet)
Konto	Bezeichnung								
<b>1851000</b>	<b>Abwasserbeseitigungsanlage (2007 bis 2099)</b>								
	<b>Auszahlungen - Investitionen - Mittelverwendung</b>	<b>214 332,92</b>	<b>269 600,00</b>	<b>2 660 000,00</b>	<b>30 000,00</b>	<b>30 000,00</b>	<b>30 000,00</b>	<b>30 000,00</b>	<b>3 263 900,00</b>
	<b>Anschaffungs- oder Herstellungskosten</b>	<b>214 332,92</b>	<b>269 600,00</b>	<b>2 660 000,00</b>	<b>30 000,00</b>	<b>30 000,00</b>	<b>30 000,00</b>	<b>30 000,00</b>	<b>3 263 900,00</b>
5/851000-004000	ABA Kläranlage (ab 2021)	0,00	50 000,00	2 500 000,00	30 000,00	30 000,00	30 000,00	30 000,00	2 670 000,00
5/851000-004500	ABA Leitungskataster BA 12	6 126,10	0,00	0,00	0,00	0,00	0,00	0,00	6 100,00
5/851000-004600	ABA Leitungskataster BA 13	145 983,75	27 400,00	0,00	0,00	0,00	0,00	0,00	173 400,00
5/851000-004700	ABA Leitungskataster BA 14	0,00	110 000,00	120 000,00	0,00	0,00	0,00	0,00	230 000,00
5/851000-004730	ABA Taborgasse	59 826,62	82 200,00	0,00	0,00	0,00	0,00	0,00	142 000,00
5/851000-004740	BA Etzmannsdorf	0,00	0,00	20 000,00	0,00	0,00	0,00	0,00	20 000,00
5/851000-004750	BA Zitternberg	0,00	0,00	20 000,00	0,00	0,00	0,00	0,00	20 000,00
5/851000-004800	ABA Baukosten BA 11 Wolfshof, RÜB 7	2 396,45	0,00	0,00	0,00	0,00	0,00	0,00	2 400,00
	<b>Einzahlungen - Finanzierung - Mittelaufbringung</b>	<b>231 283,49</b>	<b>269 600,00</b>	<b>2 643 000,00</b>	<b>30 000,00</b>	<b>30 000,00</b>	<b>30 000,00</b>	<b>30 000,00</b>	<b>3 263 900,00</b>
	<b>Mittel aus Geldfluss aus der operativen Gebarung</b>	<b>0,00</b>	<b>27 100,00</b>	<b>0,00</b>	<b>0,00</b>	<b>0,00</b>	<b>0,00</b>	<b>0,00</b>	<b>27 100,00</b>
6/851000+829910	Verr. zwischen operativer u. investiver Gebarung (ABA)	0,00	27 100,00	0,00	0,00	0,00	0,00	0,00	27 100,00
	<b>Bedarfszuweisungen/KTZ</b>	<b>0,00</b>	<b>0,00</b>	<b>0,00</b>	<b>0,00</b>	<b>0,00</b>	<b>0,00</b>	<b>0,00</b>	<b>0,00</b>
	<b>Haushaltsrücklagen/Zahlungsmittelreserven</b>	<b>0,00</b>	<b>0,00</b>	<b>0,00</b>	<b>0,00</b>	<b>0,00</b>	<b>0,00</b>	<b>0,00</b>	<b>0,00</b>
	<b>Sonstige Kapitaltransfers und Subventionen</b>	<b>81 283,49</b>	<b>42 500,00</b>	<b>43 000,00</b>	<b>30 000,00</b>	<b>30 000,00</b>	<b>30 000,00</b>	<b>30 000,00</b>	<b>286 800,00</b>
2/851000+307000	Kanaleinmündungsabgabe und Erg.	81 283,49	42 500,00	43 000,00	30 000,00	30 000,00	30 000,00	30 000,00	286 800,00
	<b>Darlehen</b>	<b>150 000,00</b>	<b>200 000,00</b>	<b>2 600 000,00</b>	<b>0,00</b>	<b>0,00</b>	<b>0,00</b>	<b>0,00</b>	<b>2 950 000,00</b>
1460/8510154	ABA 2020	150 000,00	0,00	0,00	0,00	0,00	0,00	0,00	150 000,00
1576/8510164	ABA 2021	0,00	200 000,00	0,00	0,00	0,00	0,00	0,00	200 000,00
1/8510174	ABA 2022 - 2023 (Kläranlage u. BA)	0,00	0,00	2 600 000,00	0,00	0,00	0,00	0,00	2 600 000,00
	<b>Finanzierungsleasing</b>	<b>0,00</b>	<b>0,00</b>	<b>0,00</b>	<b>0,00</b>	<b>0,00</b>	<b>0,00</b>	<b>0,00</b>	<b>0,00</b>
	<b>Veräußerung langfristiges Vermögen und sonstiges</b>	<b>0,00</b>	<b>0,00</b>	<b>0,00</b>	<b>0,00</b>	<b>0,00</b>	<b>0,00</b>	<b>0,00</b>	<b>0,00</b>
	<b>Finanzierungsergebnis 1851000</b>	<b>16 950,57</b>	<b>0,00</b>	<b>-17 000,00</b>	<b>0,00</b>	<b>0,00</b>	<b>0,00</b>	<b>0,00</b>	<b>0,00</b>
	<i>inklusive Vorjahre (gerundet)</i>		<b>17 000,00</b>	<b>0,00</b>	<b>0,00</b>	<b>0,00</b>	<b>0,00</b>	<b>0,00</b>	

Vorhaben	Vorhabensbezeichnung	RA Vorjahre	VA 2021	VA 2022	Plan 2023	Plan 2024	Plan 2025	Plan 2026	Plan Gesamt (gerundet)
Konto	Bezeichnung								
<b>2999000</b>	<b>sonstige Investitionen (2019 bis 2099)</b>								
	<b>Auszahlungen - Investitionen - Mittelverwendung</b>	<b>286 384,74</b>	<b>232 800,00</b>	<b>127 900,00</b>	<b>60 700,00</b>	<b>60 700,00</b>	<b>107 700,00</b>	<b>60 700,00</b>	<b>936 900,00</b>
	<b>Anschaffungs- oder Herstellungskosten</b>	<b>286 384,74</b>	<b>232 800,00</b>	<b>127 900,00</b>	<b>60 700,00</b>	<b>60 700,00</b>	<b>107 700,00</b>	<b>60 700,00</b>	<b>936 900,00</b>
1/010000-010000	Fernwärmeanschluss 2020 / Adaptierung Heizungsanlage / Erweiterung Klimanlage / Umbau	12 550,18	0,00	0,00	0,00	0,00	0,00	0,00	12 600,00
1/010000-042000	Amtsausstattung	3 356,40	1 000,00	1 000,00	1 000,00	1 000,00	1 000,00	1 000,00	9 400,00
1/016000-042000	EDV Anschaffung neu	11 692,89	4 500,00	5 000,00	5 000,00	5 000,00	5 000,00	5 000,00	41 200,00
1/016000-070000	Software - Lizenzen (aktivierungsfähige Rechte - immaterielle Vermögenswerte)	0,00	500,00	500,00	500,00	500,00	500,00	500,00	3 000,00
1/031000-070000	Flächenwidmung- und Bebauungsplan	7 999,00	20 000,00	15 000,00	0,00	0,00	0,00	0,00	43 000,00
1/163000-050000	Feuerlöschteiche, Wasserentnahmestelle	167,60	42 600,00	1 000,00	1 000,00	1 000,00	1 000,00	1 000,00	47 800,00
1/211000-042000	Anschaffungen Wirtschaftsgüter über € 800,00 brutto (Einrichtung) - Smartboards	0,00	33 300,00	15 000,00	800,00	800,00	800,00	800,00	51 500,00
1/240100-042000	Anschaffungen geringwertige Wirtschaftsgüter über € 800 netto	0,00	1 000,00	1 000,00	1 000,00	1 000,00	1 000,00	1 000,00	6 000,00
1/240200-042000	Anschaffungen	63,33	1 000,00	3 000,00	1 000,00	1 000,00	1 000,00	1 000,00	8 100,00
1/360000-010000	Fernwärmeanschluss / Adaptierung Heizungsanlage	0,00	26 000,00	0,00	0,00	0,00	0,00	0,00	26 000,00
1/612000-042000	Amts-, Betriebs- und Geschäftsausstattung	2 007,43	0,00	0,00	0,00	0,00	0,00	0,00	2 000,00
1/617000-042000	Anschaffung Betriebsausstattung (Geräte etc. über € 800,00 brutto)	0,00	1 000,00	1 000,00	1 000,00	1 000,00	1 000,00	1 000,00	6 000,00
1/639000-001000	Grundsückerkauf RET Frauenäcker	0,00	14 000,00	10 000,00	0,00	0,00	0,00	0,00	24 000,00
1/639000-010000	RET Frauenäcker (Planung und Errichtung)	0,00	25 000,00	10 000,00	0,00	0,00	0,00	0,00	35 000,00
1/712000-050000	Aussichtspunkte und -wege	0,00	100,00	100,00	100,00	100,00	100,00	100,00	600,00
1/771000-006000	Optimierung des Wander-, Lauf- und Walkingparadieses sowie Radwege	58 341,18	2 000,00	16 000,00	0,00	0,00	0,00	0,00	76 300,00
1/850000-004000	Erweiterung-Betriebsausstattung	50 668,79	12 000,00	20 000,00	20 000,00	20 000,00	20 000,00	20 000,00	162 700,00
1/850000-040000	Fahrzeug Neuanschaffung WVA	0,00	17 000,00	0,00	0,00	0,00	22 000,00	0,00	39 000,00
1/850000-042000	EDV Anschaffung neu (Prozessleitsystem)	59 863,93	0,00	0,00	0,00	0,00	0,00	0,00	59 900,00
1/850000-042100	Betriebsausstattung	472,72	5 000,00	2 000,00	2 000,00	2 000,00	2 000,00	2 000,00	15 500,00
1/851000-004000	Ausbau	27 837,54	12 000,00	20 000,00	20 000,00	20 000,00	20 000,00	20 000,00	139 800,00
1/851000-040000	Fahrzeug Neuanschaffung ABA	0,00	0,00	0,00	0,00	0,00	25 000,00	0,00	25 000,00
1/851000-042000	Betriebsausstattung	49 440,35	7 500,00	2 500,00	2 500,00	2 500,00	2 500,00	2 500,00	69 400,00

Vorhaben	Vorhabensbezeichnung	RA Vorjahre	VA 2021	VA 2022	Plan 2023	Plan 2024	Plan 2025	Plan 2026	Plan Gesamt (gerundet)
Konto	Bezeichnung								
1/859000-042000	Betriebsausstattung	1 923,40	5 500,00	3 000,00	3 000,00	3 000,00	3 000,00	3 000,00	22 400,00
1/896000-050000	Campingplatz	0,00	1 800,00	1 800,00	1 800,00	1 800,00	1 800,00	1 800,00	10 800,00
<b>Einzahlungen - Finanzierung - Mittelaufbringung</b>		<b>0,00</b>	<b>150 000,00</b>	<b>0,00</b>	<b>0,00</b>	<b>0,00</b>	<b>0,00</b>	<b>0,00</b>	<b>150 000,00</b>
<b>Mittel aus Geldfluss aus der operativen Gebarung</b>		<b>0,00</b>	<b>150 000,00</b>	<b>0,00</b>	<b>0,00</b>	<b>0,00</b>	<b>0,00</b>	<b>0,00</b>	<b>150 000,00</b>
2/853000+000000	Erlöse bebaute Grundstücke (Apoigerstr. 90)	0,00	150 000,00	0,00	0,00	0,00	0,00	0,00	150 000,00
<b>Bedarfszuweisungen/KTZ</b>		<b>0,00</b>	<b>0,00</b>	<b>0,00</b>	<b>0,00</b>	<b>0,00</b>	<b>0,00</b>	<b>0,00</b>	<b>0,00</b>
<b>Haushaltsrücklagen/Zahlungsmittelreserven</b>		<b>0,00</b>	<b>0,00</b>	<b>0,00</b>	<b>0,00</b>	<b>0,00</b>	<b>0,00</b>	<b>0,00</b>	<b>0,00</b>
<b>Sonstige Kapitaltransfers und Subventionen</b>		<b>0,00</b>	<b>0,00</b>	<b>0,00</b>	<b>0,00</b>	<b>0,00</b>	<b>0,00</b>	<b>0,00</b>	<b>0,00</b>
<b>Darlehen</b>		<b>0,00</b>	<b>0,00</b>	<b>0,00</b>	<b>0,00</b>	<b>0,00</b>	<b>0,00</b>	<b>0,00</b>	<b>0,00</b>
<b>Finanzierungsleasing</b>		<b>0,00</b>	<b>0,00</b>	<b>0,00</b>	<b>0,00</b>	<b>0,00</b>	<b>0,00</b>	<b>0,00</b>	<b>0,00</b>
<b>Veräußerung langfristiges Vermögen und sonstiges</b>		<b>0,00</b>	<b>0,00</b>	<b>0,00</b>	<b>0,00</b>	<b>0,00</b>	<b>0,00</b>	<b>0,00</b>	<b>0,00</b>
<b>Finanzierungsergebnis 2999000</b>		<b>-286 384,74</b>	<b>-82 800,00</b>	<b>-127 900,00</b>	<b>-60 700,00</b>	<b>-60 700,00</b>	<b>-107 700,00</b>	<b>-60 700,00</b>	<b>-786 900,00</b>
		<i>inklusive Vorjahre (gerundet)</i>	<b>-369 200,00</b>	<b>-497 100,00</b>	<b>-557 800,00</b>	<b>-618 500,00</b>	<b>-726 200,00</b>	<b>-786 900,00</b>	

Salden Finanzierungsergebnisse		RA Vorjahre	VA 2021	VA 2022	Plan 2023	Plan 2024	Plan 2025	Plan 2026	Plan Gesamt (gerundet)
1029000	Amtshaus-Umbau (Abbau baulicher Barrieren, Lift)								
	Auszahlungen - Investitionen - Mittelverwendung	0,00	120 000,00	0,00	0,00	0,00	0,00	0,00	120 000,00
	Einzahlungen - Finanzierung - Mittelherkunft	0,00	120 000,00	0,00	0,00	0,00	0,00	0,00	120 000,00
		0,00	0,00	0,00	0,00	0,00	0,00	0,00	0,00
	<i>inklusive Vorjahre (gerundet)</i>		0,00	0,00	0,00	0,00	0,00	0,00	
1163000	Feuerwehrhaus Gars am Kamp (2021 bis 2046)								
	Auszahlungen - Investitionen - Mittelverwendung	0,00	4 200 000,00	4 200 000,00	357 000,00	353 500,00	353 500,00	0,00	9 464 000,00
	Einzahlungen - Finanzierung - Mittelherkunft	0,00	4 200 000,00	4 200 000,00	350 000,00	350 000,00	350 000,00	0,00	9 450 000,00
		0,00	0,00	0,00	-7 000,00	-3 500,00	-3 500,00	0,00	-14 000,00
	<i>inklusive Vorjahre (gerundet)</i>		0,00	0,00	-7 000,00	-10 500,00	-14 000,00	-14 000,00	
1212000	Veranstaltungsnutzung neue Sporthalle (2021 bis								
	Auszahlungen - Investitionen - Mittelverwendung	0,00	910 000,00	430 000,00	0,00	0,00	0,00	0,00	1 340 000,00
	Einzahlungen - Finanzierung - Mittelherkunft	0,00	910 000,00	430 000,00	0,00	0,00	0,00	0,00	1 340 000,00
		0,00	0,00	0,00	0,00	0,00	0,00	0,00	0,00
	<i>inklusive Vorjahre (gerundet)</i>		0,00	0,00	0,00	0,00	0,00	0,00	
1380000	Gemeinschaftshaus Kotzendorf (2020 bis 2099)								
	Auszahlungen - Investitionen - Mittelverwendung	0,00	0,00	0,00	310 000,00	0,00	0,00	0,00	310 000,00
	Einzahlungen - Finanzierung - Mittelherkunft	0,00	0,00	0,00	310 000,00	0,00	0,00	0,00	310 000,00
		0,00	0,00	0,00	0,00	0,00	0,00	0,00	0,00
	<i>inklusive Vorjahre (gerundet)</i>		0,00	0,00	0,00	0,00	0,00	0,00	
1612000	Strassenbau (2007 bis 2099)								
	Auszahlungen - Investitionen - Mittelverwendung	430 890,86	200 000,00	184 900,00	150 000,00	150 000,00	150 000,00	200 000,00	1 465 800,00
	Einzahlungen - Finanzierung - Mittelherkunft	415 808,70	200 000,00	200 000,00	150 000,00	150 000,00	150 000,00	200 000,00	1 465 800,00
		-15 082,16	0,00	15 100,00	0,00	0,00	0,00	0,00	0,00
	<i>inklusive Vorjahre (gerundet)</i>		-15 100,00	0,00	0,00	0,00	0,00	0,00	
1639000	Revitalisierung Kamp KG. Buchberg (2015 bis 2020)								
	Auszahlungen - Investitionen - Mittelverwendung	46 490,12	155 000,00	100 000,00	0,00	0,00	0,00	0,00	301 500,00
	Einzahlungen - Finanzierung - Mittelherkunft	52 971,87	155 000,00	93 500,00	0,00	0,00	0,00	0,00	301 500,00
		6 481,75	0,00	-6 500,00	0,00	0,00	0,00	0,00	0,00
	<i>inklusive Vorjahre (gerundet)</i>		6 500,00	0,00	0,00	0,00	0,00	0,00	
1710000	Güterwege Erhaltung (2007 bis 2099)								
	Auszahlungen - Investitionen - Mittelverwendung	78 337,68	30 000,00	35 000,00	30 000,00	30 000,00	30 000,00	30 000,00	263 300,00
	Einzahlungen - Finanzierung - Mittelherkunft	81 906,61	30 000,00	31 400,00	30 000,00	30 000,00	30 000,00	30 000,00	263 300,00
		3 568,93	0,00	-3 600,00	0,00	0,00	0,00	0,00	0,00
	<i>inklusive Vorjahre (gerundet)</i>		3 600,00	0,00	0,00	0,00	0,00	0,00	

Salden Finanzierungsergebnisse		RA Vorjahre	VA 2021	VA 2022	Plan 2023	Plan 2024	Plan 2025	Plan 2026	Plan Gesamt (gerundet)
1771000	Radwegoptimierung Brücke Buchberg (2021 bis 2)								
	Auszahlungen - Investitionen - Mittelverwendung	0,00	0,00	70 000,00	0,00	0,00	0,00	0,00	70 000,00
	Einzahlungen - Finanzierung - Mittelherkunft	0,00	0,00	70 000,00	0,00	0,00	0,00	0,00	70 000,00
		0,00	0,00	0,00	0,00	0,00	0,00	0,00	0,00
	<i>inklusive Vorjahre (gerundet)</i>		0,00	0,00	0,00	0,00	0,00	0,00	
1850000	Wasserversorgungsanlage (2007 bis 2099)								
	Auszahlungen - Investitionen - Mittelverwendung	48 053,35	27 000,00	17 000,00	20 000,00	20 000,00	20 000,00	20 000,00	172 100,00
	Einzahlungen - Finanzierung - Mittelherkunft	40 084,92	27 000,00	25 000,00	20 000,00	20 000,00	20 000,00	20 000,00	172 100,00
		-7 968,43	0,00	8 000,00	0,00	0,00	0,00	0,00	0,00
	<i>inklusive Vorjahre (gerundet)</i>		-8 000,00	0,00	0,00	0,00	0,00	0,00	
1851000	Abwasserbeseitigungsanlage (2007 bis 2099)								
	Auszahlungen - Investitionen - Mittelverwendung	214 332,92	269 600,00	2 660 000,00	30 000,00	30 000,00	30 000,00	30 000,00	3 263 900,00
	Einzahlungen - Finanzierung - Mittelherkunft	231 283,49	269 600,00	2 643 000,00	30 000,00	30 000,00	30 000,00	30 000,00	3 263 900,00
		16 950,57	0,00	-17 000,00	0,00	0,00	0,00	0,00	0,00
	<i>inklusive Vorjahre (gerundet)</i>		17 000,00	0,00	0,00	0,00	0,00	0,00	
<b>Saldo Investive Einzelvorhaben</b>		<b>3 950,66</b>	<b>0,00</b>	<b>-4 000,00</b>	<b>-7 000,00</b>	<b>-3 500,00</b>	<b>-3 500,00</b>	<b>0,00</b>	<b>-14 000,00</b>
	<i>inklusive Vorjahre (gerundet)</i>		<b>4 000,00</b>	<b>0,00</b>	<b>-7 000,00</b>	<b>-10 500,00</b>	<b>-14 000,00</b>	<b>-14 000,00</b>	
2999000	sonstige Investitionen (2019 bis 2099)								
	Auszahlungen - Investitionen - Mittelverwendung	286 384,74	232 800,00	127 900,00	60 700,00	60 700,00	107 700,00	60 700,00	936 900,00
	Einzahlungen - Finanzierung - Mittelherkunft	0,00	150 000,00	0,00	0,00	0,00	0,00	0,00	150 000,00
		-286 384,74	-82 800,00	-127 900,00	-60 700,00	-60 700,00	-107 700,00	-60 700,00	-786 900,00
	<i>inklusive Vorjahre (gerundet)</i>		-369 200,00	-497 100,00	-557 800,00	-618 500,00	-726 200,00	-786 900,00	
<b>Saldo Sonstige Investitionen</b>		<b>-286 384,74</b>	<b>-82 800,00</b>	<b>-127 900,00</b>	<b>-60 700,00</b>	<b>-60 700,00</b>	<b>-107 700,00</b>	<b>-60 700,00</b>	<b>-786 900,00</b>
	<i>inklusive Vorjahre (gerundet)</i>		<b>-369 200,00</b>	<b>-497 100,00</b>	<b>-557 800,00</b>	<b>-618 500,00</b>	<b>-726 200,00</b>	<b>-786 900,00</b>	
<b>Saldo der gesamten Investitionstätigkeit</b>		<b>-282 434,08</b>	<b>-82 800,00</b>	<b>-131 900,00</b>	<b>-67 700,00</b>	<b>-64 200,00</b>	<b>-111 200,00</b>	<b>-60 700,00</b>	<b>-800 900,00</b>
	<i>inklusive Vorjahre (gerundet)</i>		<b>-365 200,00</b>	<b>-497 100,00</b>	<b>-564 800,00</b>	<b>-629 000,00</b>	<b>-740 200,00</b>	<b>-800 900,00</b>	



Leasingspiegel (Anlage 6i)



## Finanzierungsleasing

Ansatz- oder Projektbezeichnung	Anschaffungskosten	Buchwert 31.12.2021	Buchwert 31.12.2022	Summe ausstehender Mindestleasing- zahlungen	Restlaufzeit in Jahren
Summe	0,00	0,00	0,00	0,00	

## Wirtschaftliche Unternehmungen, Betriebe, betriebsähnliche Einrichtungen gem. § 1 Abs. 2

Summe	0,00	0,00	0,00	0,00	
-------	------	------	------	------	--

## Operating Leasing

Ansatz- oder Projektbezeichnung	Grundmietzeit in Jahren	Gesamtkosten	Einmalkauti- on	Leasingentgelt (ohne laufender Kauti- on)	Laufende Kauti- on	Restlaufzeit in Jahren	Kumulierte Restzahlungen
Summe		0,00	0,00	0,00	0,00		0,00

## Wirtschaftliche Unternehmungen, Betriebe, betriebsähnliche Einrichtungen gem. § 1 Abs. 2

Summe		0,00	0,00	0,00	0,00		0,00
-------	--	------	------	------	------	--	------



Ergebnis der laufenden Geschäftstätigkeit



Finanzierungsrechnung	Rechnungsabschluss 2020		Voranschlag 2021		Voranschlag 2022	
	Einzahlung	Auszahlung	Einzahlung	Auszahlung	Einzahlung	Auszahlung
Operative Gebarung (MVAG 31/32)	8 129 485,35	6 959 347,07	8 293 900,00	7 178 100,00	8 468 200,00	7 175 400,00
Investive Gebarung (MVAG 33/34)	616 868,04	1 218 513,02	2 358 200,00	6 561 700,00	1 676 400,00	7 940 100,00
Finanzierungstätigkeit (MVAG 35/36)	150 000,00	720 668,79	3 790 000,00	702 300,00	5 680 000,00	709 100,00
<b>Zwischensumme</b>	<b>8 896 353,39</b>	<b>8 898 528,88</b>	<b>14 442 100,00</b>	<b>14 442 100,00</b>	<b>15 824 600,00</b>	<b>15 824 600,00</b>
- abzüglich investive Einzelvorhaben (Code 1, 3-5)	897 055,59	942 545,28	6 211 600,00	6 211 600,00	7 692 900,00	7 696 900,00
<b>Summe</b>	<b>7 999 297,80</b>	<b>7 955 983,60</b>	<b>8 230 500,00</b>	<b>8 230 500,00</b>	<b>8 131 700,00</b>	<b>8 127 700,00</b>
<b>Ergebnis der laufenden Geschäftstätigkeit</b>	<b>+ 43 314,20</b>		<b>+ 0,00</b>		<b>+ 4 000,00</b>	





Einzelnachweis über Verwaltungsschulden



Kontonummer Darlehensnr.	Ansatz	Darlehensgeber/Sitz des Gläubigers Aktenzahl	Verwendungszweck Genehmigungsdatum/-vermerk	Beschluss- Datum	Währung	Laufzeit	Darlehenshöhe Gesamt	Jahres- verbindlichkeit	Tilgung
<b>Summe</b>								<b>0,00</b>	<b>0,00</b>



# Wirtschaftspläne der Eigenbetriebe I



November 2021-Oktober 2022

**EINNAHMEN**

Nutzungsvereinbarungen		56 000
Verrechnung Leistungen		0
Spenden Zutritt Nordturm		2 600

**Umsätze [netto] 58 600**

	Sponsoring	0
Marktgemeinde Gars	Investition	50 000
Land NÖ	Subvention	285 000
BDA, BMF, etc.	Förderung	0

**Außerordentliche Erträge 335 000**

**ERLÖSE total [netto] 393 600**

**EGT [Ergebnis operativ]**

**AUSGABEN**

Personal	Technik	4 560
Burg	Investitionen	270 000
	Instandhaltung	3 000
	Betriebsaufwand	5 700
	Consulting	0
	Reinigung	0

Administration	Allgemeiner Aufwand	3 000
	Bürobetrieb	500
	Informationstechnologie	500
	Steuerberatung, etc.	6 200
	Rechts- & Beratungsaufwand	0
	Finanzierungsaufwand, Zinsen	3 600

**AUFWAND total [netto] 297 060**

**96 540**

**OPER BURG GARS GmbH Voranschlag 2022**

**EINNAHMEN**

Verkauf Eintrittskarten	Oper	360 000
	Konzerte	3 500
Kooperationen	Mieterlöse	48 000
	Vermietungen	7 000

	Sponsoring	30 000
--	------------	--------

**Umsätze [netto] 448 500**

Marktgemeinde Gars	Finanzierung	40 000
Land NÖ	Förderung	295 000

**Außerordentliche Erträge 335 000**

**ERLÖSE total [netto] 783 500**

**EGT [Ergebnis operativ]**

**7 200**

**AUSGABEN**

Produktion	Oper	418 000
	Konzerte	3 500
	Oper 2023	1 000
Marketing		100 100

Personal (eigenes)	Administration	80 000
	Produktion	44 000
	Marketing	32 000

Administration	Allgemeiner Aufwand	10 000
	Informationstechnologie	8 000
	Shop	1 000
	Steuerberatung, Lohnverrechnung	13 000
	Rechts- & Beratungsaufwand	2 000
	Reinigung	4 500
	Finanzierungsaufwand, Zinsen	3 200

Nutzungsentgelt	Bühne, Burg	56 000
-----------------	-------------	--------

**AUFWAND total [netto] 776 300**



## Wirtschaftspläne der Eigenbetriebe II



## Voranschlag 2022

### Einnahmen

Miete Tennishalle, Bauhof, Bad, ÖBB	63600
Miete Gemeinde, Photovoltaik	36033
Miete Zauner, Kocourek, Bauer, Schützen usw.	75134,52
Betriebskosten	10000
Hausverwaltung	1500

**186267,52**

**Überschuss: 6022,52**

### Ausgaben

Kreditraten incl. Zinsen	Raika	34000
Kreditraten incl. Zinsen	Spk.	31600
Instandhaltung		30000
Gemeindeabgaben		2000
Rechts/Notarkosten		14000
Werkvertrag GF		8045
Kosten und Spesenersatz		8000
Betriebskosten		20000
Gebühren und Beiträge		1000
Versicherungen inkl. Bauhof/Tennis		10000
WEG Schillerstraße		6600
Finanzamt/NÖGKK		15000

**180245**



Nachweis Vermögen mit abgeänderter Nutzungsdauer



Konto	Bezeichnung	Nutzungsdauer lt. VRV	Abweichende Nutzungsdauer	Begründung
2/0430001/07253	Flächenwidmungsplan 2013	0,0	10,0	Es gibt keine Angaben im Vermögenskatalog. GR-Beschluss gem. § 19 Abs. 10 VRV 2015 mit 11.12.2019.
2/0430001/07254	Flächenwidmungsplan 2014	0,0	10,0	Es gibt keine Angaben im Vermögenskatalog. GR-Beschluss gem. § 19 Abs. 10 VRV 2015 mit 11.12.2019.
2/0430001/07255	Flächenwidmungsplan 2015	0,0	10,0	Es gibt keine Angaben im Vermögenskatalog. GR-Beschluss gem. § 19 Abs. 10 VRV 2015 mit 11.12.2019.
2/0430001/07256	Flächenwidmungsplan 2016	0,0	10,0	Es gibt keine Angaben im Vermögenskatalog. GR-Beschluss gem. § 19 Abs. 10 VRV 2015 mit 11.12.2019.
2/0430001/07257	Flächenwidmungsplan 2019	0,0	10,0	Es gibt keine Angaben im Vermögenskatalog. GR-Beschluss gem. § 19 Abs. 10 VRV 2015 mit 11.12.2019.
2/0430001/07258	Flächenwidmungsplan 2020	0,0	10,0	Es gibt keine Angaben im Vermögenskatalog. GR-Beschluss gem. § 19 Abs. 10 VRV 2015 mit 11.12.2019.
2/0430001/07259	Flächenwidmungsplan 2021	0,0	10,0	Es gibt keine Angaben im Vermögenskatalog. GR-Beschluss gem. § 19 Abs. 10 VRV 2015 mit 11.12.2019.
3/0440001/06575	BA12 (Leitungskataster) 2016	0,0	25,0	Es gibt keine Angaben im Vermögenskatalog. GR-Beschluss gem. § 19 Abs. 10 VRV 2015 mit 11.12.2019.
3/0440001/06737	BA12 (Leitungskataster) 2017	0,0	25,0	Es gibt keine Angaben im Vermögenskatalog. GR-Beschluss gem. § 19 Abs. 10 VRV 2015 mit 11.12.2019.
3/0440001/06738	BA12 (Leitungskataster) 2018	0,0	25,0	Es gibt keine Angaben im Vermögenskatalog. GR-Beschluss gem. § 19 Abs. 10 VRV 2015 mit 11.12.2019.t.
3/0440001/06748	BA12 (Leitungskataster) 2019	0,0	25,0	Es gibt keine Angaben im Vermögenskatalog. GR-Beschluss gem. § 19 Abs. 10 VRV 2015 mit 11.12.2019.
3/0440001/07285	KT BA12 (Leitungskataster) 2018	0,0	25,0	Es gibt keine Angaben im Vermögenskatalog. GR-Beschluss gem. § 19 Abs. 10 VRV 2015 mit 11.12.2019.
3/0440001/07286	BA13 (Leitungskataster) 2020	0,0	25,0	lt. Skript Fa. GEMDAT. Es gibt keine Angaben im Vermögenskatalog.
3/0440001/07287	BA12 (Leitungskataster) 2020	0,0	25,0	Es gibt keine Angaben im Vermögenskatalog. GR-Beschluss gem. § 19 Abs. 10 VRV 2015 mit 11.12.2019.
3/0440001/07288	BA14 (Leitungskataster) 2021	0,0	25,0	Es gibt keine Angaben im Vermögenskatalog. GR-Beschluss gem. § 19 Abs. 10 VRV 2015 mit 11.12.2019.
3/0440001/07289	BA 13 (Leitungskataster) 2021	0,0	25,0	lt. Skript Fa. GEMDAT. Es gibt keine Angaben im Vermögenskatalog.
3/0440001/07290	BA 14 (Leitungskataster) 2022	0,0	25,0	Es gibt keine Angaben im Vermögenskatalog. GR-Beschluss gem. § 19 Abs. 10 VRV 2015 mit 11.12.2019.
3/0450001/07295	Finanzierungszuschuss ABA BA12 (LIS Buchberg, Etzmannsdor	50,0	25,0	Es gibt keine Angaben im Vermögenskatalog. GR-Beschluss gem. § 19 Abs. 10 VRV 2015 mit 11.12.2019.
4/0440001/06780	Software 2019	0,0	5,0	Es gibt keine Angaben im Vermögenskatalog. GR-Beschluss gem. § 19 Abs. 10 VRV 2015 mit 11.12.2019.
5/0440001/07250	Software 2019	0,0	5,0	Es gibt keine Angaben im Vermögenskatalog. GR-Beschluss gem. § 19 Abs. 10 VRV 2015 mit 11.12.2019.
5/0440001/07251	Software 2019	0,0	5,0	Es gibt keine Angaben im Vermögenskatalog. GR-Beschluss gem. § 19 Abs. 10 VRV 2015 mit 11.12.2019.
5/0440001/07252	Software 2019	0,0	5,0	Es gibt keine Angaben im Vermögenskatalog. GR-Beschluss gem. § 19 Abs. 10 VRV 2015 mit 11.12.2019.





Mitgliedschaften



## Mitgliedschaften der Marktgemeinde Gars am Kamp

### zu 1/022000-456000 Standesamt

Mitgliedsbeitrag Fachverband Österreichische Standesbeamte € 100,00

### zu 1/016000-456000 EDV

EDV-Gemeinschaft € 100,00

### zu 1/060000-726000 allg. Mitgliedsbeiträge:

Kommunalwissenschaftliches Dokumentationszentrum € 200,00

Gemeindevertreterverband € 26 000,00

Österreichischer Städtebund € 600,00

AKV Alpenländischer Kreditorenverband € 200,00

Fleischhauerzunft Gars, Club Kultur, Förd. Exekutive, Wasserverband Kamp-Oberlauf € 1 000,00

### zu 1/180000-726000 Zivilschutz:

NÖ Zivilschutzverband € 800,00

### zu 1/363000-728000 Dorferneuerung:

Dorf- und Stadterneuerung € 1 000,00

### zu 1/851000-726000 Kanal:

Öst. Wasser- und Abfallwirtschaft € 300,00

Öst. Wasserverband	€	100,00
<u>zu 1/527000-728000 Umwelt, Klimabündnis:</u>		
Klimabündnis Österreich	€	1 000,00
<u>zu 1/859000-755000 Freibad:</u>		
NÖ Card Marketingbeitrag	€	300,00
<u>zu 1/771000-726000 Tourismusverbände:</u>		
Verein LEADER-Region	€	4 300,00
Verein für Tourismus und Wirtschaft	€	100,00
Tourismusverband Kamptal-Manhartsberg	€	6 500,00
Wohnen im Waldviertel	€	1 800,00
<u>Verein Interkomm Waldviertel</u>	€	<u>300,00</u>
GESAMT	€	<u><u>44 700,00</u></u>

Dienstpostenplan



Dienstpostenplan für das Haushaltsjahr 2022VA


Dienst- zweig Nr.	Anzahl	Verwendgs.- gruppe	Leistungs- verwendg,	Funktions- verwendg	Personal- zulage
46*	1	6 halbtg.	7		
69*	1	5		7	
71*	1	5		7	ja
71*	7	5 (3 halbt.)			
71*	2	5 (1x 4 M.)	6		
2*	7	5			
2*	3	5	6		
6*	1	5	6		
7*	1	4			
8*	1	4			
10*	1	4	5		
11*	8	3 (6 halbtg.)			
11*	2 FV	3 (halbtags 1 x 7M. + 1 x 6M.)			

Seite 283

12*	8	3 (6 halbtg., 1x7M. halbtg.,)			
16*	4	3 (4 halbt.)			
17*	1 FV	1 (1x8 Mon.)			

**Gesamt 50**

Obmann der Personalvertretung



**Nichtawitz Thomas**

**\* Dienstzweignummer/Bezeichnung**

<b>2</b>	<b>Facharbeiter</b>
<b>6</b>	<b>Klärfacharbeiter</b>
<b>7</b>	<b>Schulwart mit Zusatzverwendung</b>
<b>8</b>	<b>Einsarger</b>
<b>10</b>	<b>Kraftwagenlenker</b>
<b>11</b>	<b>angelernter Arbeiter</b>
<b>12</b>	<b>Kindergartenhilfsdienst</b>
<b>16</b>	<b>Schulwart</b>
<b>17</b>	<b>Hilfsdienst</b>
<b>46</b>	<b>Gehobener Bautechnischer Dienst</b>
<b>69</b>	<b>Rechnungsfachdienst</b>
<b>71</b>	<b>Verwaltungsfachdienst</b>



Haftungsnachweis (Anlage 6r)



## Teil A - Haftungspositionen relevant iSd Art. 15a Vereinbarung HOG

Bezeichnung der/des Haftungsnehmerin/s oder einer Gruppe gleichartiger Haftungen	Haftungsrahmen	Stand 31.12.2021	Zugänge (+)	Abgänge (-)	Stand 31.12.2022	davon Umklassifizierungen
<b>Untergruppe 1 - Haftungen für Kredit- und Finanzinstitute</b>						
Zwischensumme - Untergruppe 1	0,00	0,00	0,00	0,00	0,00	
<b>Untergruppe 2 - Grundbücherlich besicherte Haftungen von Wohnbau-Darlehen</b>						
Zwischensumme - Untergruppe 2	0,00	0,00	0,00	0,00	0,00	
<b>Untergruppe 3 - Sonstige Wirtschaftshaftungen</b>						
Sparkasse Horn-Ravelsbach-Kirchberg AG - Bürgschaftsvertrag Burg Gars GmbH	80 000,00	0,00	0,00	0,00	0,00	
Sparkasse Horn-Ravelsbach-Kirchberg AG - Bürgschaftsvertrag Burg Gars GmbH	200 000,00	0,00	0,00	0,00	0,00	
Sparkasse Horn-Ravelsbach-Kirchberg AG - Bürgschaftsvertrag Burg Gars GmbH	459 391,64	373 200,00	0,00	34 000,00	339 200,00	
Sparkasse Horn-Ravelsbach-Kirchberg AG - Bürgschaftsvertrag Garser Kommunal GmbH Grundstücksankauf in Gars und Errichtung eines Sicherheitszentrums. Beschluss GR 26.2.19	950 000,00	855 000,00	0,00	31 700,00	823 300,00	
Zwischensumme - Untergruppe 3	1 689 391,64	1 228 200,00	0,00	65 700,00	1 162 500,00	
<b>Summe A</b>	<b>1 689 391,64</b>	<b>1 228 200,00</b>	<b>0,00</b>	<b>65 700,00</b>	<b>1 162 500,00</b>	
<b>Haftung der staatlichen, außerbudgetären Einheiten gem. ESVG iSd Art. 15a Vereinbarung HOG</b>						
<b>Untergruppe 1 - Haftungen für Kredit- und Finanzinstitute</b>						
Zwischensumme - Untergruppe 1	0,00	0,00	0,00	0,00	0,00	
<b>Untergruppe 2 - Grundbücherlich besicherte Haftungen von Wohnbau-Darlehen</b>						
Zwischensumme - Untergruppe 2	0,00	0,00	0,00	0,00	0,00	
<b>Untergruppe 3 - Sonstige Wirtschaftshaftungen</b>						
Zwischensumme - Untergruppe 3	0,00	0,00	0,00	0,00	0,00	
<b>Summe B</b>	<b>0,00</b>	<b>0,00</b>	<b>0,00</b>	<b>0,00</b>	<b>0,00</b>	
<b>Gesamtsumme</b>	<b>1 689 391,64</b>	<b>1 228 200,00</b>	<b>0,00</b>	<b>65 700,00</b>	<b>1 162 500,00</b>	

## Teil B - Haftungspositionen nicht relevant iSd Art. 15a Vereinbarung HOG

Bezeichnung der/des Haftungsnehmerin/s oder einer Gruppe gleichartiger Haftungen	Haftungsrahmen	Stand 31.12.2021	Zugänge (+)	Abgänge (-)	Stand 31.12.2022	davon Umklassifizierungen
<b>Untergruppe 1 - Haftungen für Kredit- und Finanzinstitute</b>						
Zwischensumme - Untergruppe 1	0,00	0,00	0,00	0,00	0,00	
<b>Untergruppe 2 - Grundbücherlich besicherte Haftungen von Wohnbau-Darlehen</b>						
Zwischensumme - Untergruppe 2	0,00	0,00	0,00	0,00	0,00	
<b>Untergruppe 3 - Sonstige Wirtschaftshaftungen</b>						
Zwischensumme - Untergruppe 3	0,00	0,00	0,00	0,00	0,00	
<b>Gesamtsumme</b>	<b>0,00</b>	<b>0,00</b>	<b>0,00</b>	<b>0,00</b>	<b>0,00</b>	

Rückstellungsspiegel (Anlage 6q)



Rückstellung	Stand 31.12.2021	Dotierungen (+)	Verbrauch (-)	Auflösung (-)	Stand 31.12.2022
<b>Kurzfristig</b>	<b>0,00</b>	<b>0,00</b>	<b>0,00</b>	<b>0,00</b>	<b>0,00</b>
Rückstellungen für Prozesskosten	0,00	0,00	0,00	0,00	0,00
Rückstellungen für nicht konsumierte Urlaube	0,00	0,00	0,00	0,00	0,00
Rückstellungen für ausstehende Rechnungen	0,00	0,00	0,00	0,00	0,00
Sonstige kurzfristige Rückstellungen	0,00	0,00	0,00	0,00	0,00
<b>Langfristig</b>	<b>484 100,00</b>	<b>28 500,00</b>	<b>0,00</b>	<b>54 100,00</b>	<b>458 500,00</b>
Rückstellungen für Abfertigungen	326 100,00	13 000,00	0,00	37 000,00	302 100,00
Rückstellungen für Jubiläumswendungen	158 000,00	15 500,00	0,00	17 100,00	156 400,00
Rückstellungen für Haftungen	0,00	0,00	0,00	0,00	0,00
Rückstellungen für Sanierung von Altlasten	0,00	0,00	0,00	0,00	0,00
Rückstellungen für Pensionen (Säule I)	0,00	0,00	0,00	0,00	0,00
Sonstige langfristige Rückstellungen	0,00	0,00	0,00	0,00	0,00
<b>Gesamtsumme</b>	<b>484 100,00</b>	<b>28 500,00</b>	<b>0,00</b>	<b>54 100,00</b>	<b>458 500,00</b>





Berechnung der Finanzkraft



Haushaltskonto	Bezeichnung	Voranschlag 2021
2/920000+830000	Grundsteuer A	28 000,00
2/920000+831000	Grundsteuer B	335 000,00
2/920000+833100	Kommunalsteuer	1 108 000,00
2/920000+838000	Hundeabgabe	9 000,00
2/920000+841000	Gebrauchsabgabe	80 000,00
2/920000+849000	Nebengebühren Stundungszinsen	1 500,00
2/920000+850000	Aufschließungsabgabe und Erg.	67 500,00
2/920000+850100	Stellplatz-Ausgleichsabgabe	4 300,00
2/920000+853000	Jagdpacht-Pauschalentschädigung	1 500,00
2/920000+856000	Verwaltungsabgaben	25 000,00
2/925000+859400	Abgabenertragsanteile	3 078 600,00
	<b>Gesamt Finanzkraft 2022</b>	<b>4 738 400,00</b>



MFP - Ergebnishaushalt Gesamt 1. und 2. Ebene  
- interne Vergütungen enthalten



MVAG	Mittelverwendungs- und aufbringungsgruppen (1. und 2. Ebene)	VA 2022	Plan 2023	Plan 2024	Plan 2025	Plan 2026
<b>211</b>	<b>Erträge aus der operativen Verwaltungstätigkeit</b>	<b>7 981 100,00</b>	<b>8 331 800,00</b>	<b>8 331 900,00</b>	<b>8 390 700,00</b>	<b>8 408 700,00</b>
2111	Erträge aus eigenen Abgaben	1 778 400,00	1 778 800,00	1 783 200,00	1 778 800,00	1 778 800,00
2112	Erträge aus Ertragsanteilen	3 231 000,00	3 451 400,00	3 551 100,00	3 703 400,00	3 796 000,00
2113	Erträge aus Gebühren	1 489 000,00	1 504 000,00	1 509 000,00	1 514 000,00	1 519 000,00
2114	Erträge aus Leistungen	1 108 300,00	1 038 300,00	1 038 300,00	1 038 300,00	1 038 300,00
2115	Erträge aus Besitz und wirtschaftlicher Tätigkeit	41 400,00	41 400,00	41 400,00	41 400,00	41 400,00
2116	Erträge aus Veräußerung und sonstige Erträge	278 900,00	511 000,00	312 800,00	314 800,00	217 000,00
2117	Nicht finanzierungswirksame operative Erträge	54 100,00	6 900,00	96 100,00	0,00	18 200,00
<b>212</b>	<b>Erträge aus Transfers</b>	<b>716 200,00</b>	<b>757 600,00</b>	<b>664 000,00</b>	<b>643 200,00</b>	<b>443 600,00</b>
2121	Transferertrag von Trägern des öffentlichen Rechts	535 000,00	581 500,00	502 100,00	495 500,00	296 100,00
2122	Transferertrag von Beteiligungen	0,00	0,00	0,00	0,00	0,00
2123	Transferertrag von Unternehmen (mit Finanzunternehmen)	100,00	100,00	100,00	100,00	100,00
2124	Transferertrag von Haushalten und Organisationen ohne Erwerbscharakter	4 500,00	4 500,00	4 500,00	4 500,00	4 500,00
2125	Transferertrag vom Ausland	0,00	0,00	0,00	0,00	0,00
2126	Investitions- und Tilgungszuschüsse zwischen Unternehmungen und Betrieben der Gebietskörperschaft und der Gebietskörperschaft	0,00	0,00	0,00	0,00	0,00
2127	Nicht finanzierungswirksamer Transferertrag	176 600,00	171 500,00	157 300,00	143 100,00	142 900,00
<b>213</b>	<b>Finanzerträge</b>	<b>3 600,00</b>	<b>3 600,00</b>	<b>3 600,00</b>	<b>3 600,00</b>	<b>3 600,00</b>
2131	Erträge aus Zinsen	3 600,00	3 600,00	3 600,00	3 600,00	3 600,00
2132	Erträge aus Zinsen aus derivativen Finanzinstrumenten ohne Grundgeschäft	0,00	0,00	0,00	0,00	0,00
2133	Erträge aus Gewinnentnahmen von marktbestimmten Betrieben	0,00	0,00	0,00	0,00	0,00
2134	Sonstige Finanzerträge	0,00	0,00	0,00	0,00	0,00
2135	Erträge aus Dividenden/Gewinnausschüttungen	0,00	0,00	0,00	0,00	0,00
2136	Sonstige nicht finanzierungswirksame Finanzerträge	0,00	0,00	0,00	0,00	0,00
<b>21</b>	<b>Summe Erträge</b>	<b>8 700 900,00</b>	<b>9 093 000,00</b>	<b>8 999 500,00</b>	<b>9 037 500,00</b>	<b>8 855 900,00</b>
<b>221</b>	<b>Personalaufwand</b>	<b>1 987 400,00</b>	<b>2 027 700,00</b>	<b>2 164 000,00</b>	<b>2 125 100,00</b>	<b>2 188 900,00</b>
2211	Personalaufwand (Bezüge, Nebengeb., Mehrleistungen)	1 546 400,00	1 585 100,00	1 712 400,00	1 665 100,00	1 720 900,00
2212	Gesetzlicher und freiwilliger Sozialaufwand	412 500,00	420 300,00	430 900,00	439 400,00	448 100,00
2213	Sonstiger Personalaufwand	0,00	0,00	0,00	0,00	0,00
2214	Nicht finanzierungswirksamer Personalaufwand	28 500,00	22 300,00	20 700,00	20 600,00	19 900,00
<b>222</b>	<b>Sachaufwand (ohne Transferaufwand)</b>	<b>4 304 900,00</b>	<b>4 362 800,00</b>	<b>4 144 500,00</b>	<b>4 194 100,00</b>	<b>4 070 200,00</b>
2221	Gebrauchs- und Verbrauchsgüter, Handelswaren	237 500,00	237 500,00	237 500,00	237 700,00	237 500,00
2222	Verwaltungs- und Betriebsaufwand	345 700,00	345 700,00	345 900,00	345 900,00	345 900,00

MVAG	Mittelverwendungs- und aufbringungsgruppen (1. und 2. Ebene)	VA 2022	Plan 2023	Plan 2024	Plan 2025	Plan 2026
2223	Leasing- und Mietaufwand	209 000,00	209 000,00	209 000,00	209 000,00	206 600,00
2224	Instandhaltung	460 500,00	348 400,00	337 800,00	346 900,00	349 800,00
2225	Sonstiger Sachaufwand	1 567 700,00	1 727 600,00	1 535 500,00	1 541 500,00	1 440 000,00
2226	Nicht finanzierungswirksamer Sachaufwand	1 484 500,00	1 494 600,00	1 478 800,00	1 513 100,00	1 490 400,00
<b>223</b>	<b>Transferaufwand (laufende Transfers und Kapitaltransfers)</b>	<b>2 395 900,00</b>	<b>2 418 100,00</b>	<b>2 488 500,00</b>	<b>2 564 900,00</b>	<b>2 641 700,00</b>
2231	Transferaufwand an Träger des öffentlichen Rechts	2 175 800,00	2 224 500,00	2 294 400,00	2 368 800,00	2 445 100,00
2232	Transferaufwand an Beteiligungen	0,00	0,00	0,00	0,00	0,00
2233	Transferaufwand an Unternehmen (mit Finanzunternehmen)	63 400,00	63 400,00	63 400,00	63 400,00	63 400,00
2234	Transferaufwand an Haushalte und Organisationen ohne Erwerbscharakter	156 700,00	130 200,00	130 700,00	132 700,00	133 200,00
2235	Transferaufwand an das Ausland	0,00	0,00	0,00	0,00	0,00
2236	Investitions- und Tilgungszuschüsse zwischen Unternehmungen und Betrieben der Gebietskörperschaft und der Gebietskörperschaft	0,00	0,00	0,00	0,00	0,00
2237	Nicht finanzierungswirksamer Transferaufwand	0,00	0,00	0,00	0,00	0,00
<b>224</b>	<b>Finanzaufwand</b>	<b>115 500,00</b>	<b>108 400,00</b>	<b>99 100,00</b>	<b>94 200,00</b>	<b>85 600,00</b>
2241	Zinsen aus Finanzschulden, Finanzierungsleasing, Forderungskauf und derivativen Finanzinstrumenten mit Grundgeschäft	110 000,00	102 900,00	93 600,00	88 700,00	80 100,00
2242	Zinsen und sonstige Aufwendungen aus derivativen Finanzinstrumenten ohne Grundgeschäft	0,00	0,00	0,00	0,00	0,00
2243	Gewinnentnahmen von Unternehmungen und marktbestimmten Betrieben der Gebietskörperschaft (innerhalb der Gebietskörperschaft)	0,00	0,00	0,00	0,00	0,00
2244	Sonstiger Finanzaufwand	5 500,00	5 500,00	5 500,00	5 500,00	5 500,00
2245	Nicht finanzierungswirksamer Finanzaufwand	0,00	0,00	0,00	0,00	0,00
<b>22</b>	<b>Summe Aufwendungen</b>	<b>8 803 700,00</b>	<b>8 917 000,00</b>	<b>8 896 100,00</b>	<b>8 978 300,00</b>	<b>8 986 400,00</b>
<b>SA0</b>	<b>Saldo (0) Nettoergebnis (21 - 22)</b>	<b>-102 800,00</b>	<b>176 000,00</b>	<b>103 400,00</b>	<b>59 200,00</b>	<b>-130 500,00</b>
<b>230</b>	<b>Entnahmen von Haushaltsrücklagen</b>	<b>102 800,00</b>	<b>0,00</b>	<b>0,00</b>	<b>0,00</b>	<b>130 500,00</b>
2301	Entnahmen von Haushaltsrücklagen	102 800,00	0,00	0,00	0,00	130 500,00
<b>240</b>	<b>Zuweisung an Haushaltsrücklagen</b>	<b>0,00</b>	<b>0,00</b>	<b>0,00</b>	<b>0,00</b>	<b>0,00</b>
2401	Zuweisung an Haushaltsrücklagen	0,00	0,00	0,00	0,00	0,00
<b>23</b>	<b>Summe Haushaltsrücklagen</b>	<b>102 800,00</b>	<b>0,00</b>	<b>0,00</b>	<b>0,00</b>	<b>130 500,00</b>
<b>SA00</b>	<b>Nettoergebnis nach Zuweisung und Entnahmen von Haushaltsrücklagen (Saldo 0 +/- SU23)</b>	<b>0,00</b>	<b>176 000,00</b>	<b>103 400,00</b>	<b>59 200,00</b>	<b>0,00</b>



MFP - Ergebnishaushalt Gesamt 1. und 2. Ebene  
- bereinigt um interne Vergütungen



MVAG	Mittelverwendungs- und aufbringungsgruppen (1. und 2. Ebene)	VA 2022	Plan 2023	Plan 2024	Plan 2025	Plan 2026
<b>211</b>	<b>Erträge aus der operativen Verwaltungstätigkeit</b>	<b>7 113 500,00</b>	<b>7 464 200,00</b>	<b>7 464 300,00</b>	<b>7 523 100,00</b>	<b>7 541 100,00</b>
2111	Erträge aus eigenen Abgaben	1 778 400,00	1 778 800,00	1 783 200,00	1 778 800,00	1 778 800,00
2112	Erträge aus Ertragsanteilen	3 231 000,00	3 451 400,00	3 551 100,00	3 703 400,00	3 796 000,00
2113	Erträge aus Gebühren	1 489 000,00	1 504 000,00	1 509 000,00	1 514 000,00	1 519 000,00
2114	Erträge aus Leistungen	240 700,00	170 700,00	170 700,00	170 700,00	170 700,00
2115	Erträge aus Besitz und wirtschaftlicher Tätigkeit	41 400,00	41 400,00	41 400,00	41 400,00	41 400,00
2116	Erträge aus Veräußerung und sonstige Erträge	278 900,00	511 000,00	312 800,00	314 800,00	217 000,00
2117	Nicht finanzierungswirksame operative Erträge	54 100,00	6 900,00	96 100,00	0,00	18 200,00
<b>212</b>	<b>Erträge aus Transfers</b>	<b>716 200,00</b>	<b>757 600,00</b>	<b>664 000,00</b>	<b>643 200,00</b>	<b>443 600,00</b>
2121	Transferertrag von Trägern des öffentlichen Rechts	535 000,00	581 500,00	502 100,00	495 500,00	296 100,00
2122	Transferertrag von Beteiligungen	0,00	0,00	0,00	0,00	0,00
2123	Transferertrag von Unternehmen (mit Finanzunternehmen)	100,00	100,00	100,00	100,00	100,00
2124	Transferertrag von Haushalten und Organisationen ohne Erwerbscharakter	4 500,00	4 500,00	4 500,00	4 500,00	4 500,00
2125	Transferertrag vom Ausland	0,00	0,00	0,00	0,00	0,00
2126	Investitions- und Tilgungszuschüsse zwischen Unternehmungen und Betrieben der Gebietskörperschaft und der Gebietskörperschaft	0,00	0,00	0,00	0,00	0,00
2127	Nicht finanzierungswirksamer Transferertrag	176 600,00	171 500,00	157 300,00	143 100,00	142 900,00
<b>213</b>	<b>Finanzerträge</b>	<b>3 600,00</b>	<b>3 600,00</b>	<b>3 600,00</b>	<b>3 600,00</b>	<b>3 600,00</b>
2131	Erträge aus Zinsen	3 600,00	3 600,00	3 600,00	3 600,00	3 600,00
2132	Erträge aus Zinsen aus derivativen Finanzinstrumenten ohne Grundgeschäft	0,00	0,00	0,00	0,00	0,00
2133	Erträge aus Gewinnentnahmen von marktbestimmten Betrieben	0,00	0,00	0,00	0,00	0,00
2134	Sonstige Finanzerträge	0,00	0,00	0,00	0,00	0,00
2135	Erträge aus Dividenden/Gewinnausschüttungen	0,00	0,00	0,00	0,00	0,00
2136	Sonstige nicht finanzierungswirksame Finanzerträge	0,00	0,00	0,00	0,00	0,00
<b>21</b>	<b>Summe Erträge</b>	<b>7 833 300,00</b>	<b>8 225 400,00</b>	<b>8 131 900,00</b>	<b>8 169 900,00</b>	<b>7 988 300,00</b>
<b>221</b>	<b>Personalaufwand</b>	<b>1 987 400,00</b>	<b>2 027 700,00</b>	<b>2 164 000,00</b>	<b>2 125 100,00</b>	<b>2 188 900,00</b>
2211	Personalaufwand (Bezüge, Nebengeb., Mehrleistungen)	1 546 400,00	1 585 100,00	1 712 400,00	1 665 100,00	1 720 900,00
2212	Gesetzlicher und freiwilliger Sozialaufwand	412 500,00	420 300,00	430 900,00	439 400,00	448 100,00
2213	Sonstiger Personalaufwand	0,00	0,00	0,00	0,00	0,00
2214	Nicht finanzierungswirksamer Personalaufwand	28 500,00	22 300,00	20 700,00	20 600,00	19 900,00
<b>222</b>	<b>Sachaufwand (ohne Transferaufwand)</b>	<b>3 437 300,00</b>	<b>3 495 200,00</b>	<b>3 276 900,00</b>	<b>3 326 500,00</b>	<b>3 202 600,00</b>
2221	Gebrauchs- und Verbrauchsgüter, Handelswaren	237 500,00	237 500,00	237 500,00	237 700,00	237 500,00
2222	Verwaltungs- und Betriebsaufwand	345 700,00	345 700,00	345 900,00	345 900,00	345 900,00

MVAG	Mittelverwendungs- und aufbringungsgruppen (1. und 2. Ebene)	VA 2022	Plan 2023	Plan 2024	Plan 2025	Plan 2026
2223	Leasing- und Mietaufwand	209 000,00	209 000,00	209 000,00	209 000,00	206 600,00
2224	Instandhaltung	460 500,00	348 400,00	337 800,00	346 900,00	349 800,00
2225	Sonstiger Sachaufwand	700 100,00	860 000,00	667 900,00	673 900,00	572 400,00
2226	Nicht finanzierungswirksamer Sachaufwand	1 484 500,00	1 494 600,00	1 478 800,00	1 513 100,00	1 490 400,00
<b>223</b>	<b>Transferaufwand (laufende Transfers und Kapitaltransfers)</b>	<b>2 395 900,00</b>	<b>2 418 100,00</b>	<b>2 488 500,00</b>	<b>2 564 900,00</b>	<b>2 641 700,00</b>
2231	Transferaufwand an Träger des öffentlichen Rechts	2 175 800,00	2 224 500,00	2 294 400,00	2 368 800,00	2 445 100,00
2232	Transferaufwand an Beteiligungen	0,00	0,00	0,00	0,00	0,00
2233	Transferaufwand an Unternehmen (mit Finanzunternehmen)	63 400,00	63 400,00	63 400,00	63 400,00	63 400,00
2234	Transferaufwand an Haushalte und Organisationen ohne Erwerbscharakter	156 700,00	130 200,00	130 700,00	132 700,00	133 200,00
2235	Transferaufwand an das Ausland	0,00	0,00	0,00	0,00	0,00
2236	Investitions- und Tilgungszuschüsse zwischen Unternehmungen und Betrieben der Gebietskörperschaft und der Gebietskörperschaft	0,00	0,00	0,00	0,00	0,00
2237	Nicht finanzierungswirksamer Transferaufwand	0,00	0,00	0,00	0,00	0,00
<b>224</b>	<b>Finanzaufwand</b>	<b>115 500,00</b>	<b>108 400,00</b>	<b>99 100,00</b>	<b>94 200,00</b>	<b>85 600,00</b>
2241	Zinsen aus Finanzschulden, Finanzierungsleasing, Forderungskauf und derivativen Finanzinstrumenten mit Grundgeschäft	110 000,00	102 900,00	93 600,00	88 700,00	80 100,00
2242	Zinsen und sonstige Aufwendungen aus derivativen Finanzinstrumenten ohne Grundgeschäft	0,00	0,00	0,00	0,00	0,00
2243	Gewinnentnahmen von Unternehmungen und marktbestimmten Betrieben der Gebietskörperschaft (innerhalb der Gebietskörperschaft)	0,00	0,00	0,00	0,00	0,00
2244	Sonstiger Finanzaufwand	5 500,00	5 500,00	5 500,00	5 500,00	5 500,00
2245	Nicht finanzierungswirksamer Finanzaufwand	0,00	0,00	0,00	0,00	0,00
<b>22</b>	<b>Summe Aufwendungen</b>	<b>7 936 100,00</b>	<b>8 049 400,00</b>	<b>8 028 500,00</b>	<b>8 110 700,00</b>	<b>8 118 800,00</b>
<b>SA0</b>	<b>Saldo (0) Nettoergebnis (21 - 22)</b>	<b>-102 800,00</b>	<b>176 000,00</b>	<b>103 400,00</b>	<b>59 200,00</b>	<b>-130 500,00</b>
<b>230</b>	<b>Entnahmen von Haushaltsrücklagen</b>	<b>102 800,00</b>	<b>0,00</b>	<b>0,00</b>	<b>0,00</b>	<b>130 500,00</b>
2301	Entnahmen von Haushaltsrücklagen	102 800,00	0,00	0,00	0,00	130 500,00
<b>240</b>	<b>Zuweisung an Haushaltsrücklagen</b>	<b>0,00</b>	<b>0,00</b>	<b>0,00</b>	<b>0,00</b>	<b>0,00</b>
2401	Zuweisung an Haushaltsrücklagen	0,00	0,00	0,00	0,00	0,00
<b>23</b>	<b>Summe Haushaltsrücklagen</b>	<b>102 800,00</b>	<b>0,00</b>	<b>0,00</b>	<b>0,00</b>	<b>130 500,00</b>
<b>SA00</b>	<b>Nettoergebnis nach Zuweisung und Entnahmen von Haushaltsrücklagen (Saldo 0 +/- SU23)</b>	<b>0,00</b>	<b>176 000,00</b>	<b>103 400,00</b>	<b>59 200,00</b>	<b>0,00</b>

MFP - Ergebnishaushalt Gesamt 1. Ebene  
- interne Vergütungen enthalten



MVAG	Mittelverwendungs- und -aufbringungsgruppen (1. Ebene)	VA 2022	Plan 2023	Plan 2024	Plan 2025	Plan 2026
211	Erträge aus der operativen Verwaltungstätigkeit	7 981 100,00	8 331 800,00	8 331 900,00	8 390 700,00	8 408 700,00
212	Erträge aus Transfers	716 200,00	757 600,00	664 000,00	643 200,00	443 600,00
213	Finanzerträge	3 600,00	3 600,00	3 600,00	3 600,00	3 600,00
<b>21</b>	<b>Summe Erträge</b>	<b>8 700 900,00</b>	<b>9 093 000,00</b>	<b>8 999 500,00</b>	<b>9 037 500,00</b>	<b>8 855 900,00</b>
221	Personalaufwand	1 987 400,00	2 027 700,00	2 164 000,00	2 125 100,00	2 188 900,00
222	Sachaufwand (ohne Transferaufwand)	4 304 900,00	4 362 800,00	4 144 500,00	4 194 100,00	4 070 200,00
223	Transferaufwand (laufende Transfers und Kapitaltransfers)	2 395 900,00	2 418 100,00	2 488 500,00	2 564 900,00	2 641 700,00
224	Finanzaufwand	115 500,00	108 400,00	99 100,00	94 200,00	85 600,00
<b>22</b>	<b>Summe Aufwendungen</b>	<b>8 803 700,00</b>	<b>8 917 000,00</b>	<b>8 896 100,00</b>	<b>8 978 300,00</b>	<b>8 986 400,00</b>
<b>SA0</b>	<b>Saldo (0) Nettoergebnis (21 - 22)</b>	<b>-102 800,00</b>	<b>176 000,00</b>	<b>103 400,00</b>	<b>59 200,00</b>	<b>-130 500,00</b>
230	Entnahmen von Haushaltsrücklagen	102 800,00	0,00	0,00	0,00	130 500,00
240	Zuweisung an Haushaltsrücklagen	0,00	0,00	0,00	0,00	0,00
<b>23</b>	<b>Summe Haushaltsrücklagen</b>	<b>102 800,00</b>	<b>0,00</b>	<b>0,00</b>	<b>0,00</b>	<b>130 500,00</b>
<b>SA00</b>	<b>Nettoergebnis nach Zuweisung und Entnahmen von Haushaltsrücklagen (Saldo 0 +/- SU23)</b>	<b>0,00</b>	<b>176 000,00</b>	<b>103 400,00</b>	<b>59 200,00</b>	<b>0,00</b>





MFP - Ergebnishaushalt Gesamt 1. Ebene  
- bereinigt um interne Vergütungen



MVAG	Mittelverwendungs- und -aufbringungsgruppen (1. Ebene)	VA 2022	Plan 2023	Plan 2024	Plan 2025	Plan 2026
211	Erträge aus der operativen Verwaltungstätigkeit	7 113 500,00	7 464 200,00	7 464 300,00	7 523 100,00	7 541 100,00
212	Erträge aus Transfers	716 200,00	757 600,00	664 000,00	643 200,00	443 600,00
213	Finanzerträge	3 600,00	3 600,00	3 600,00	3 600,00	3 600,00
<b>21</b>	<b>Summe Erträge</b>	<b>7 833 300,00</b>	<b>8 225 400,00</b>	<b>8 131 900,00</b>	<b>8 169 900,00</b>	<b>7 988 300,00</b>
221	Personalaufwand	1 987 400,00	2 027 700,00	2 164 000,00	2 125 100,00	2 188 900,00
222	Sachaufwand (ohne Transferaufwand)	3 437 300,00	3 495 200,00	3 276 900,00	3 326 500,00	3 202 600,00
223	Transferaufwand (laufende Transfers und Kapitaltransfers)	2 395 900,00	2 418 100,00	2 488 500,00	2 564 900,00	2 641 700,00
224	Finanzaufwand	115 500,00	108 400,00	99 100,00	94 200,00	85 600,00
<b>22</b>	<b>Summe Aufwendungen</b>	<b>7 936 100,00</b>	<b>8 049 400,00</b>	<b>8 028 500,00</b>	<b>8 110 700,00</b>	<b>8 118 800,00</b>
<b>SA0</b>	<b>Saldo (0) Nettoergebnis (21 - 22)</b>	<b>-102 800,00</b>	<b>176 000,00</b>	<b>103 400,00</b>	<b>59 200,00</b>	<b>-130 500,00</b>
230	Entnahmen von Haushaltsrücklagen	102 800,00	0,00	0,00	0,00	130 500,00
240	Zuweisung an Haushaltsrücklagen	0,00	0,00	0,00	0,00	0,00
<b>23</b>	<b>Summe Haushaltsrücklagen</b>	<b>102 800,00</b>	<b>0,00</b>	<b>0,00</b>	<b>0,00</b>	<b>130 500,00</b>
<b>SA00</b>	<b>Nettoergebnis nach Zuweisung und Entnahmen von Haushaltsrücklagen (Saldo 0 +/- SU23)</b>	<b>0,00</b>	<b>176 000,00</b>	<b>103 400,00</b>	<b>59 200,00</b>	<b>0,00</b>



MFP - Ergebnisvoranschlag Detailnachweis



	MVAG	VC	QU	EH	VA 2022	Plan 2023	Plan 2024	Plan 2025	Plan 2026
<b>0 Vertretungskörper und allgemeine Verwaltung</b>									
<b>00</b>	<b>Gewählte Gemeindeorgane</b>								
<b>000</b>	<b>Gewählte Gemeindeorgane</b>								
<b>000000</b>	<b>Gemeindepolitiker</b>								
<b>Mittelaufbringung (Erträge, Einzahlungen)</b>									
<b>Summe Mittelaufbr.</b>	<b>000</b>	<b>Gewählte Gemeindeorgane</b>			<b>0,00</b>	<b>0,00</b>	<b>0,00</b>	<b>0,00</b>	<b>0,00</b>
	<b>00</b>	<b>Gewählte Gemeindeorgane</b>			<b>0,00</b>	<b>0,00</b>	<b>0,00</b>	<b>0,00</b>	<b>0,00</b>
<b>000000</b>	<b>Gemeindepolitiker</b>								
<b>Mittelverwendung (Aufwendungen, Auszahlungen)</b>									
1/000000-582000	BVA-Beitrag Politiker	2212	20		10 900,00	11 200,00	11 500,00	11 700,00	12 000,00
1/000000-631000	Telefon	2222	24		600,00	600,00	600,00	600,00	600,00
1/000000-670000	Versicherungen	2222	24		3 500,00	3 500,00	3 500,00	3 500,00	3 500,00
1/000000-721000	Politikerbezüge	2225	22		171 600,00	182 200,00	186 100,00	189 900,00	194 000,00
1/000000-721500	Diäten - Reisegebühren	2225	22		2 000,00	2 000,00	2 000,00	2 000,00	2 000,00
1/000000-752000	Bgm. ÖPAG Pensionsbeitrag	2231	26		5 600,00	5 800,00	5 800,00	5 900,00	5 900,00
1/000000-757000	Schulung Funktionäre	2234	27		11 000,00	11 000,00	11 500,00	11 500,00	12 000,00
<b>Summe Mittelverw.</b>	<b>000</b>	<b>Gewählte Gemeindeorgane</b>			<b>205 200,00</b>	<b>216 300,00</b>	<b>221 000,00</b>	<b>225 100,00</b>	<b>230 000,00</b>
	<b>00</b>	<b>Gewählte Gemeindeorgane</b>			<b>205 200,00</b>	<b>216 300,00</b>	<b>221 000,00</b>	<b>225 100,00</b>	<b>230 000,00</b>
<b>Saldo</b>	<b>000</b>	<b>Gewählte Gemeindeorgane</b>			<b>-205 200,00</b>	<b>-216 300,00</b>	<b>-221 000,00</b>	<b>-225 100,00</b>	<b>-230 000,00</b>
	<b>00</b>	<b>Gewählte Gemeindeorgane</b>			<b>-205 200,00</b>	<b>-216 300,00</b>	<b>-221 000,00</b>	<b>-225 100,00</b>	<b>-230 000,00</b>
<b>01</b>	<b>Hauptverwaltung</b>								
<b>010</b>	<b>Zentralamt</b>								
<b>010000</b>	<b>Gemeindeamt</b>								
<b>Mittelaufbringung (Erträge, Einzahlungen)</b>									
2/010000+810000	sonst. Rückers., Erlöse-Porto	2114	13		200,00	200,00	200,00	200,00	200,00
2/010000+811000	Vermietung Einnahmen (auch Hochzeiten ab 2018)	2115	14		4 500,00	4 500,00	4 500,00	4 500,00	4 500,00
2/010000+816000	Verwaltungs-und Personalkostenersatz (neu ab 2014)	2114	13		373 600,00	373 600,00	373 600,00	373 600,00	373 600,00
2/010000+816100	Ersatz Buchführung - MS-Gde. Gars (neu ab 2014)	2114	13		3 700,00	3 700,00	3 700,00	3 700,00	3 700,00
2/010000+817000	Erträge aus der Auflösung von sonstigen Rückstellungen	2117			37 000,00	6 900,00	68 400,00	0,00	0,00
2/010000+828000	Druckerei, Kopien Ersätze	2116	18		500,00	500,00	300,00	300,00	500,00
2/010000+860000	AMS (Altersteilzeit)	2121	15		7 000,00	12 000,00	4 000,00	0,00	0,00
<b>Summe Mittelaufbr.</b>	<b>010</b>	<b>Zentralamt</b>			<b>426 500,00</b>	<b>401 400,00</b>	<b>454 700,00</b>	<b>382 300,00</b>	<b>382 500,00</b>

		MVAG	VC	QU	VA 2022	Plan 2023	Plan 2024	Plan 2025	Plan 2026
		EH							
<b>010000</b>	<b>Gemeindeamt</b>								
<b>Mittelverwendung (Aufwendungen, Auszahlungen)</b>									
1/010000-451000	Beheizung	2221	23		20 000,00	20 000,00	20 000,00	20 000,00	20 000,00
1/010000-454000	Reinigungsmittel	2221	23		2 000,00	2 000,00	2 000,00	2 000,00	2 000,00
1/010000-456000	Bürobedarf	2221	23		1 000,00	1 000,00	1 000,00	1 000,00	1 000,00
1/010000-457000	Druckwerke, Kuverts	2221	23		2 000,00	2 000,00	2 000,00	2 000,00	2 000,00
1/010000-457500	Kopierpapier, Kprierbedarf (Heftklammern etc.).	2221	23		2 000,00	2 000,00	2 000,00	2 000,00	2 000,00
1/010000-458000	Dienstbekleidung, Impfung, Apotheke , Brillen, Implantate	2221	23		500,00	500,00	500,00	500,00	500,00
1/010000-510000	Geldbezüge Verwaltung (Angestellte)	2211	20		414 300,00	424 700,00	503 700,00	446 200,00	457 300,00
1/010000-511000	Geldbezüge Verwaltung (Arbeiter)	2211	20		15 100,00	15 500,00	15 900,00	16 300,00	16 700,00
1/010000-566000	Dienstjubiläum	2212	20		0,00	6 700,00	0,00	0,00	0,00
1/010000-580000	DGBT Ausgl.fonds FB	2212	20		13 100,00	13 400,00	13 800,00	14 100,00	14 500,00
1/010000-582000	DGBT SV	2212	20		84 800,00	86 900,00	89 100,00	91 300,00	93 600,00
1/010000-591000	Dotierung von Rückstellungen für Abfertigungen	2214			4 900,00	4 500,00	3 300,00	2 700,00	2 700,00
1/010000-592000	Dotierung von Rückstellungen für Jubiläumszuwendungen	2214			2 300,00	1 400,00	1 700,00	1 700,00	1 700,00
1/010000-600000	Strom	2222	24		5 000,00	5 000,00	5 000,00	5 000,00	5 000,00
1/010000-614000	Instandhaltung Gebäude	2224	24		5 000,00	5 000,00	5 000,00	5 000,00	5 000,00
1/010000-630000	Porto	2222	24		15 500,00	15 500,00	15 500,00	15 500,00	15 500,00
1/010000-631000	Telefon, Rundfunkgebühr	2222	24		3 800,00	3 800,00	3 800,00	3 800,00	3 800,00
1/010000-640000	Rechts- und Beratungskosten	2222	24		1 000,00	1 000,00	1 000,00	1 000,00	1 000,00
1/010000-670000	Versicherungen	2222	24		3 000,00	3 000,00	3 000,00	3 000,00	3 000,00
1/010000-680000	Planmäßige Abschreibung	2226			10 300,00	10 300,00	7 300,00	6 000,00	5 500,00
1/010000-705000	Miet-Service Kopierer	2223	24		14 500,00	14 500,00	14 500,00	14 500,00	14 500,00
1/010000-710000	öfft. Abgaben HUG, AVH	2225	24		1 400,00	1 400,00	1 400,00	1 400,00	1 400,00
1/010000-723000	Weihnachtsgutschein	2225	24		1 100,00	1 100,00	1 100,00	1 100,00	1 100,00
1/010000-724000	Reisegebühren Bedienstete	2225	24		1 000,00	1 000,00	1 000,00	1 000,00	1 000,00
1/010000-728000	E-Government	2225	24		500,00	500,00	500,00	500,00	500,00
1/010000-728500	Vergütung Eigenleistung Gemeindebauhof	2225	24		9 000,00	9 000,00	9 000,00	9 000,00	9 000,00
<b>Summe Mittelverw.</b>	<b>010 Zentralamt</b>				<b>633 100,00</b>	<b>651 700,00</b>	<b>723 100,00</b>	<b>666 600,00</b>	<b>680 300,00</b>
<b>Saldo</b>	<b>010 Zentralamt</b>				<b>-206 600,00</b>	<b>-250 300,00</b>	<b>-268 400,00</b>	<b>-284 300,00</b>	<b>-297 800,00</b>
<b>015</b>	<b>Pressestelle, Amtsblatt und Öffentlichkeitsarbeit</b>								
<b>015000</b>	<b>Pressestelle, Amtsblatt und Öffentl ichtkeitsarbeit</b>								
<b>Mittelaufbringung (Erträge, Einzahlungen)</b>									
<b>Summe Mittelaufbr.</b>	<b>015 Pressestelle, Amtsblatt und Öffentlichkeitsarbeit</b>				<b>0,00</b>	<b>0,00</b>	<b>0,00</b>	<b>0,00</b>	<b>0,00</b>



	MVAG	VC	QU	EH	VA 2022	Plan 2023	Plan 2024	Plan 2025	Plan 2026
<b>015000</b>	<b>Pressestelle, Amtsblatt und Öffentlichkeitsarbeit</b>								
<b>Mittelverwendung (Aufwendungen, Auszahlungen)</b>									
1/015000-618000	Instandhaltung	Anschlagtafeln	2224	24	200,00	200,00	200,00	200,00	200,00
<b>Summe Mittelverw.</b>	<b>015</b>	<b>Pressestelle, Amtsblatt und Öffentlichkeitsarbeit</b>			<b>200,00</b>	<b>200,00</b>	<b>200,00</b>	<b>200,00</b>	<b>200,00</b>
<b>Saldo</b>	<b>015</b>	<b>Pressestelle, Amtsblatt und Öffentlichkeitsarbeit</b>			<b>-200,00</b>	<b>-200,00</b>	<b>-200,00</b>	<b>-200,00</b>	<b>-200,00</b>
<b>016</b>	<b>Elektronische Datenverarbeitung</b>								
<b>016000</b>	<b>Elektronische Datenverarbeitung</b>								
<b>Mittelaufbringung (Erträge, Einzahlungen)</b>									
<b>Summe Mittelaufbr.</b>	<b>016</b>	<b>Elektronische Datenverarbeitung</b>			<b>0,00</b>	<b>0,00</b>	<b>0,00</b>	<b>0,00</b>	<b>0,00</b>
<b>016000</b>	<b>Elektronische Datenverarbeitung</b>								
<b>Mittelverwendung (Aufwendungen, Auszahlungen)</b>									
1/016000-618000	EDV Instandhaltung		2224	24	3 500,00	3 500,00	3 500,00	3 500,00	3 500,00
1/016000-680000	Planmäßige Abschreibung		2226		11 800,00	11 800,00	9 000,00	6 100,00	6 000,00
1/016000-700000	EDV-Software (gemdat, websms, A-Trust, LMR)		2223	24	32 500,00	32 500,00	32 500,00	32 500,00	32 500,00
<b>Summe Mittelverw.</b>	<b>016</b>	<b>Elektronische Datenverarbeitung</b>			<b>47 800,00</b>	<b>47 800,00</b>	<b>45 000,00</b>	<b>42 100,00</b>	<b>42 000,00</b>
<b>Saldo</b>	<b>016</b>	<b>Elektronische Datenverarbeitung</b>			<b>-47 800,00</b>	<b>-47 800,00</b>	<b>-45 000,00</b>	<b>-42 100,00</b>	<b>-42 000,00</b>
<b>019</b>	<b>Repräsentation</b>								
<b>019000</b>	<b>Repräsentationen</b>								
<b>Mittelaufbringung (Erträge, Einzahlungen)</b>									
<b>Summe Mittelaufbr.</b>	<b>019</b>	<b>Repräsentation</b>			<b>0,00</b>	<b>0,00</b>	<b>0,00</b>	<b>0,00</b>	<b>0,00</b>
	<b>01</b>	<b>Hauptverwaltung</b>			<b>426 500,00</b>	<b>401 400,00</b>	<b>454 700,00</b>	<b>382 300,00</b>	<b>382 500,00</b>
<b>019000</b>	<b>Repräsentationen</b>								
<b>Mittelverwendung (Aufwendungen, Auszahlungen)</b>									
1/019000-723000	Repräsentation allg.		2225	24	5 000,00	5 000,00	5 000,00	5 000,00	5 000,00
<b>Summe Mittelverw.</b>	<b>019</b>	<b>Repräsentation</b>			<b>5 000,00</b>	<b>5 000,00</b>	<b>5 000,00</b>	<b>5 000,00</b>	<b>5 000,00</b>
	<b>01</b>	<b>Hauptverwaltung</b>			<b>686 100,00</b>	<b>704 700,00</b>	<b>773 300,00</b>	<b>713 900,00</b>	<b>727 500,00</b>
<b>Saldo</b>	<b>019</b>	<b>Repräsentation</b>			<b>-5 000,00</b>	<b>-5 000,00</b>	<b>-5 000,00</b>	<b>-5 000,00</b>	<b>-5 000,00</b>
	<b>01</b>	<b>Hauptverwaltung</b>			<b>-259 600,00</b>	<b>-303 300,00</b>	<b>-318 600,00</b>	<b>-331 600,00</b>	<b>-345 000,00</b>
<b>02</b>	<b>Hauptverwaltung</b>								
<b>022</b>	<b>Standesamt</b>								
<b>022000</b>	<b>Standesamt</b>								
<b>Mittelaufbringung (Erträge, Einzahlungen)</b>									
<b>Summe Mittelaufbr.</b>	<b>022</b>	<b>Standesamt</b>			<b>0,00</b>	<b>0,00</b>	<b>0,00</b>	<b>0,00</b>	<b>0,00</b>

		MVAG	VC	QU	VA 2022	Plan 2023	Plan 2024	Plan 2025	Plan 2026
		EH							
<b>022000</b>	<b>Standesamt</b>								
<b>Mittelverwendung (Aufwendungen, Auszahlungen)</b>									
1/022000-456000	Standesamt Bürobedarf Druckw.	2221	23		500,00	500,00	500,00	500,00	500,00
1/022000-510000	Personalaufwand	2211	20		32 600,00	33 400,00	34 300,00	35 100,00	36 000,00
1/022000-580000	DGBT Ausgl.fonds FB	2212	20		1 300,00	1 300,00	1 400,00	1 400,00	1 400,00
1/022000-582000	DGBTG SV	2212	20		7 000,00	7 200,00	7 400,00	7 500,00	7 700,00
1/022000-592000	Dotierung von Rückstellungen für Jubiläumszuwendungen	2214			200,00	300,00	200,00	200,00	200,00
1/022000-723000	Repräsentation - Gutscheine	2225	24		200,00	200,00	200,00	200,00	200,00
1/022000-728000	Schulung Standesamt/Staatsbürgersch	2225	24		1 000,00	1 000,00	1 000,00	1 000,00	1 000,00
1/022000-728500	Vergütung Eigenleistung Gemeindebauhof	2225	24		1 000,00	1 000,00	1 000,00	1 000,00	1 000,00
<b>Summe Mittelverw.</b>	<b>022 Standesamt</b>				<b>43 800,00</b>	<b>44 900,00</b>	<b>46 000,00</b>	<b>46 900,00</b>	<b>48 000,00</b>
<b>Saldo</b>	<b>022 Standesamt</b>				<b>-43 800,00</b>	<b>-44 900,00</b>	<b>-46 000,00</b>	<b>-46 900,00</b>	<b>-48 000,00</b>
<b>024</b>	<b>Wahlamt</b>								
<b>024000</b>	<b>Wahlamt</b>								
<b>Mittelaufbringung (Erträge, Einzahlungen)</b>									
2/024000+816000	Kostenbeiträge für Wahlen	2114	13		2 000,00	2 000,00	2 000,00	2 000,00	2 000,00
<b>Summe Mittelaufbr.</b>	<b>024 Wahlamt</b>				<b>2 000,00</b>	<b>2 000,00</b>	<b>2 000,00</b>	<b>2 000,00</b>	<b>2 000,00</b>
<b>024000</b>	<b>Wahlamt</b>								
<b>Mittelverwendung (Aufwendungen, Auszahlungen)</b>									
1/024000-728000	Entgelte für Wahlen	2225	24		6 000,00	2 000,00	6 000,00	8 000,00	2 000,00
1/024000-728500	Vergütung Eigenleistung Gemeindebauhof	2225	24		1 000,00	1 000,00	1 000,00	1 000,00	1 000,00
<b>Summe Mittelverw.</b>	<b>024 Wahlamt</b>				<b>7 000,00</b>	<b>3 000,00</b>	<b>7 000,00</b>	<b>9 000,00</b>	<b>3 000,00</b>
<b>Saldo</b>	<b>024 Wahlamt</b>				<b>-5 000,00</b>	<b>-1 000,00</b>	<b>-5 000,00</b>	<b>-7 000,00</b>	<b>-1 000,00</b>
<b>025</b>	<b>Staatsbürgerschaft</b>								
<b>025000</b>	<b>Staatsbürgerschaft</b>								
<b>Mittelaufbringung (Erträge, Einzahlungen)</b>									
<b>Summe Mittelaufbr.</b>	<b>025 Staatsbürgerschaft</b>				<b>0,00</b>	<b>0,00</b>	<b>0,00</b>	<b>0,00</b>	<b>0,00</b>
<b>025000</b>	<b>Staatsbürgerschaft</b>								
<b>Mittelverwendung (Aufwendungen, Auszahlungen)</b>									
1/025000-456000	Staatsbg.schaft Bürobedarf div	2221	23		100,00	100,00	100,00	100,00	100,00
<b>Summe Mittelverw.</b>	<b>025 Staatsbürgerschaft</b>				<b>100,00</b>	<b>100,00</b>	<b>100,00</b>	<b>100,00</b>	<b>100,00</b>
<b>Saldo</b>	<b>025 Staatsbürgerschaft</b>				<b>-100,00</b>	<b>-100,00</b>	<b>-100,00</b>	<b>-100,00</b>	<b>-100,00</b>

		MVAG	VC	QU	EH	VA 2022	Plan 2023	Plan 2024	Plan 2025	Plan 2026
<b>029</b>	<b>Amtsgebäude</b>									
<b>029000</b>	<b>Amtsgebäude</b>									
	<b>Mittelaufbringung (Erträge, Einzahlungen)</b>									
2/029000+813000	Erträge aus der Auflösung von Investitionszuschüssen (Kapitaltransfers)			2127		1 400,00	1 400,00	1 400,00	1 400,00	1 400,00
<b>Summe Mittelaufbr.</b>	<b>029</b>	<b>Amtsgebäude</b>				<b>1 400,00</b>	<b>1 400,00</b>	<b>1 400,00</b>	<b>1 400,00</b>	<b>1 400,00</b>
	<b>02</b>	<b>Hauptverwaltung</b>				<b>3 400,00</b>	<b>3 400,00</b>	<b>3 400,00</b>	<b>3 400,00</b>	<b>3 400,00</b>
<b>029000</b>	<b>Amtsgebäude</b>									
	<b>Mittelverwendung (Aufwendungen, Auszahlungen)</b>									
1/029000-680000	Planmäßige Abschreibung			2226		31 100,00	30 800,00	30 700,00	30 600,00	29 100,00
<b>Summe Mittelverw.</b>	<b>029</b>	<b>Amtsgebäude</b>				<b>31 100,00</b>	<b>30 800,00</b>	<b>30 700,00</b>	<b>30 600,00</b>	<b>29 100,00</b>
	<b>02</b>	<b>Hauptverwaltung</b>				<b>82 000,00</b>	<b>78 800,00</b>	<b>83 800,00</b>	<b>86 600,00</b>	<b>80 200,00</b>
<b>Saldo</b>	<b>029</b>	<b>Amtsgebäude</b>				<b>-29 700,00</b>	<b>-29 400,00</b>	<b>-29 300,00</b>	<b>-29 200,00</b>	<b>-27 700,00</b>
	<b>02</b>	<b>Hauptverwaltung</b>				<b>-78 600,00</b>	<b>-75 400,00</b>	<b>-80 400,00</b>	<b>-83 200,00</b>	<b>-76 800,00</b>
<b>03</b>	<b>Bauverwaltung</b>									
<b>031</b>	<b>Amt für Raumordnung und Raumplanung</b>									
<b>031000</b>	<b>Amt für Raumordnung und Raumplanung</b>									
	<b>Mittelaufbringung (Erträge, Einzahlungen)</b>									
<b>Summe Mittelaufbr.</b>	<b>031</b>	<b>Amt für Raumordnung und Raumplanung</b>				<b>0,00</b>	<b>0,00</b>	<b>0,00</b>	<b>0,00</b>	<b>0,00</b>
	<b>03</b>	<b>Bauverwaltung</b>				<b>0,00</b>	<b>0,00</b>	<b>0,00</b>	<b>0,00</b>	<b>0,00</b>
<b>031000</b>	<b>Amt für Raumordnung und Raumplanung</b>									
	<b>Mittelverwendung (Aufwendungen, Auszahlungen)</b>									
1/031000-680000	Planmäßige Abschreibung			2226		6 000,00	3 200,00	400,00	400,00	400,00
<b>Summe Mittelverw.</b>	<b>031</b>	<b>Amt für Raumordnung und Raumplanung</b>				<b>6 000,00</b>	<b>3 200,00</b>	<b>400,00</b>	<b>400,00</b>	<b>400,00</b>
	<b>03</b>	<b>Bauverwaltung</b>				<b>6 000,00</b>	<b>3 200,00</b>	<b>400,00</b>	<b>400,00</b>	<b>400,00</b>
<b>Saldo</b>	<b>031</b>	<b>Amt für Raumordnung und Raumplanung</b>				<b>-6 000,00</b>	<b>-3 200,00</b>	<b>-400,00</b>	<b>-400,00</b>	<b>-400,00</b>
	<b>03</b>	<b>Bauverwaltung</b>				<b>-6 000,00</b>	<b>-3 200,00</b>	<b>-400,00</b>	<b>-400,00</b>	<b>-400,00</b>
<b>06</b>	<b>Sonstige Maßnahmen</b>									
<b>060</b>	<b>Beiträge an Verbände, Vereine oder sonstige Organisationen</b>									
<b>060000</b>	<b>Beiträge an Verbände, Vereine oder sonstige Organisationen</b>									
	<b>Mittelaufbringung (Erträge, Einzahlungen)</b>									
<b>Summe Mittelaufbr.</b>	<b>060</b>	<b>Beiträge an Verbände, Vereine oder sonstige Organisationen</b>				<b>0,00</b>	<b>0,00</b>	<b>0,00</b>	<b>0,00</b>	<b>0,00</b>

		MVAG	VC	QU	VA 2022	Plan 2023	Plan 2024	Plan 2025	Plan 2026
		EH							
<b>060000</b>	<b>Beiträge an Verbände, Vereine oder sonstige Organisationen</b>								
	<b>Mittelverwendung (Aufwendungen, Auszahlungen)</b>								
1/060000-726000	Mitgliedsbeiträge	2225	24		28 000,00	28 000,00	28 000,00	28 000,00	28 000,00
<b>Summe Mittelverw.</b>	<b>060</b>	<b>Beiträge an Verbände, Vereine oder sonstige Organisationen</b>			<b>28 000,00</b>	<b>28 000,00</b>	<b>28 000,00</b>	<b>28 000,00</b>	<b>28 000,00</b>
<b>Saldo</b>	<b>060</b>	<b>Beiträge an Verbände, Vereine oder sonstige Organisationen</b>			<b>-28 000,00</b>	<b>-28 000,00</b>	<b>-28 000,00</b>	<b>-28 000,00</b>	<b>-28 000,00</b>
<b>061</b>	<b>Sonstige Subventionen</b>								
<b>061000</b>	<b>Sonstige Subventionen</b>								
	<b>Mittelaufbringung (Erträge, Einzahlungen)</b>								
<b>Summe Mittelaufbr.</b>	<b>061</b>	<b>Sonstige Subventionen</b>			<b>0,00</b>	<b>0,00</b>	<b>0,00</b>	<b>0,00</b>	<b>0,00</b>
<b>061000</b>	<b>Sonstige Subventionen</b>								
	<b>Mittelverwendung (Aufwendungen, Auszahlungen)</b>								
1/061000-777000	Vereinssubventionen allg.	2234	44		12 000,00	2 000,00	2 000,00	2 000,00	2 000,00
<b>Summe Mittelverw.</b>	<b>061</b>	<b>Sonstige Subventionen</b>			<b>12 000,00</b>	<b>2 000,00</b>	<b>2 000,00</b>	<b>2 000,00</b>	<b>2 000,00</b>
<b>Saldo</b>	<b>061</b>	<b>Sonstige Subventionen</b>			<b>-12 000,00</b>	<b>-2 000,00</b>	<b>-2 000,00</b>	<b>-2 000,00</b>	<b>-2 000,00</b>
<b>062</b>	<b>Ehrungen und Auszeichnungen</b>								
<b>062000</b>	<b>Ehrungen und Auszeichnungen</b>								
	<b>Mittelaufbringung (Erträge, Einzahlungen)</b>								
<b>Summe Mittelaufbr.</b>	<b>062</b>	<b>Ehrungen und Auszeichnungen</b>			<b>0,00</b>	<b>0,00</b>	<b>0,00</b>	<b>0,00</b>	<b>0,00</b>
<b>062000</b>	<b>Ehrungen und Auszeichnungen</b>								
	<b>Mittelverwendung (Aufwendungen, Auszahlungen)</b>								
1/062000-723000	div. Ausgaben f.Ehrung	2225	24		6 000,00	6 000,00	6 000,00	6 000,00	6 000,00
<b>Summe Mittelverw.</b>	<b>062</b>	<b>Ehrungen und Auszeichnungen</b>			<b>6 000,00</b>	<b>6 000,00</b>	<b>6 000,00</b>	<b>6 000,00</b>	<b>6 000,00</b>
<b>Saldo</b>	<b>062</b>	<b>Ehrungen und Auszeichnungen</b>			<b>-6 000,00</b>	<b>-6 000,00</b>	<b>-6 000,00</b>	<b>-6 000,00</b>	<b>-6 000,00</b>
<b>063</b>	<b>Städtekontakte und Partnerschaften</b>								
<b>063000</b>	<b>Städtekontakte und Partnerschaften</b>								
	<b>Mittelaufbringung (Erträge, Einzahlungen)</b>								
<b>Summe Mittelaufbr.</b>	<b>063</b>	<b>Städtekontakte und Partnerschaften</b>			<b>0,00</b>	<b>0,00</b>	<b>0,00</b>	<b>0,00</b>	<b>0,00</b>
	<b>06</b>	<b>Sonstige Maßnahmen</b>			<b>0,00</b>	<b>0,00</b>	<b>0,00</b>	<b>0,00</b>	<b>0,00</b>

		MVAG	VC	QU	VA 2022	Plan 2023	Plan 2024	Plan 2025	Plan 2026
		EH							
<b>063000</b>	<b>Städtekontakte und Partnerschaften</b>								
<b>Mittelverwendung (Aufwendungen, Auszahlungen)</b>									
1/063000-723000	div. Ausgaben Partnerschaften	2225	24		1 500,00	1 500,00	1 500,00	1 500,00	1 500,00
<b>Summe Mittelverw.</b>	<b>063 Städtekontakte und Partnerschaften</b>				<b>1 500,00</b>	<b>1 500,00</b>	<b>1 500,00</b>	<b>1 500,00</b>	<b>1 500,00</b>
	<b>06 Sonstige Maßnahmen</b>				<b>47 500,00</b>	<b>37 500,00</b>	<b>37 500,00</b>	<b>37 500,00</b>	<b>37 500,00</b>
<b>Saldo</b>	<b>063 Städtekontakte und Partnerschaften</b>				<b>-1 500,00</b>	<b>-1 500,00</b>	<b>-1 500,00</b>	<b>-1 500,00</b>	<b>-1 500,00</b>
	<b>06 Sonstige Maßnahmen</b>				<b>-47 500,00</b>	<b>-37 500,00</b>	<b>-37 500,00</b>	<b>-37 500,00</b>	<b>-37 500,00</b>
<b>09</b>	<b>Personalbetreuung</b>								
<b>091</b>	<b>Personalausbildung und Personalfortbildung</b>								
<b>091000</b>	<b>Personalausbildung und Personalfortbildung</b>								
<b>Mittelaufbringung (Erträge, Einzahlungen)</b>									
<b>Summe Mittelaufbr.</b>	<b>091 Personalausbildung und Personalfortbildung</b>				<b>0,00</b>	<b>0,00</b>	<b>0,00</b>	<b>0,00</b>	<b>0,00</b>
<b>091000</b>	<b>Personalausbildung und Personalfortbildung</b>								
<b>Mittelverwendung (Aufwendungen, Auszahlungen)</b>									
1/091000-728000	Schulung der Bediensteten	2225	24		2 500,00	2 500,00	2 500,00	2 500,00	2 500,00
<b>Summe Mittelverw.</b>	<b>091 Personalausbildung und Personalfortbildung</b>				<b>2 500,00</b>	<b>2 500,00</b>	<b>2 500,00</b>	<b>2 500,00</b>	<b>2 500,00</b>
<b>Saldo</b>	<b>091 Personalausbildung und Personalfortbildung</b>				<b>-2 500,00</b>	<b>-2 500,00</b>	<b>-2 500,00</b>	<b>-2 500,00</b>	<b>-2 500,00</b>
<b>094</b>	<b>Gemeinschaftspflege</b>								
<b>094000</b>	<b>Gemeinschaftspflege</b>								
<b>Mittelaufbringung (Erträge, Einzahlungen)</b>									
<b>Summe Mittelaufbr.</b>	<b>094 Gemeinschaftspflege</b>				<b>0,00</b>	<b>0,00</b>	<b>0,00</b>	<b>0,00</b>	<b>0,00</b>
	<b>09 Personalbetreuung</b>				<b>0,00</b>	<b>0,00</b>	<b>0,00</b>	<b>0,00</b>	<b>0,00</b>
	<b>0 Vertretungskörper und allgemeine Verwaltung</b>				<b>429 900,00</b>	<b>404 800,00</b>	<b>458 100,00</b>	<b>385 700,00</b>	<b>385 900,00</b>
<b>094000</b>	<b>Gemeinschaftspflege</b>								
<b>Mittelverwendung (Aufwendungen, Auszahlungen)</b>									
1/094000-728000	Gemeinschaftspflege Personal	2225	24		3 500,00	3 500,00	3 500,00	3 500,00	3 500,00
<b>Summe Mittelverw.</b>	<b>094 Gemeinschaftspflege</b>				<b>3 500,00</b>	<b>3 500,00</b>	<b>3 500,00</b>	<b>3 500,00</b>	<b>3 500,00</b>
	<b>09 Personalbetreuung</b>				<b>6 000,00</b>	<b>6 000,00</b>	<b>6 000,00</b>	<b>6 000,00</b>	<b>6 000,00</b>
	<b>0 Vertretungskörper und allgemeine Verwaltung</b>				<b>1 032 800,00</b>	<b>1 046 500,00</b>	<b>1 122 000,00</b>	<b>1 069 500,00</b>	<b>1 081 600,00</b>
<b>Saldo</b>	<b>094 Gemeinschaftspflege</b>				<b>-3 500,00</b>	<b>-3 500,00</b>	<b>-3 500,00</b>	<b>-3 500,00</b>	<b>-3 500,00</b>
	<b>09 Personalbetreuung</b>				<b>-6 000,00</b>	<b>-6 000,00</b>	<b>-6 000,00</b>	<b>-6 000,00</b>	<b>-6 000,00</b>
	<b>0 Vertretungskörper und allgemeine Verwaltung</b>				<b>-602 900,00</b>	<b>-641 700,00</b>	<b>-663 900,00</b>	<b>-683 800,00</b>	<b>-695 700,00</b>

			MVAG	VC	QU	EH	VA 2022	Plan 2023	Plan 2024	Plan 2025	Plan 2026
<b>1 Öffentliche Ordnung und Sicherheit</b>											
<b>13</b>	<b>Sonderpolizei</b>										
<b>131</b>	<b>Bau- und Feuerpolizei</b>										
<b>131000</b>	<b>Bau- und Feuerpolizei</b>										
<b>Mittelaufbringung (Erträge, Einzahlungen)</b>											
2/131000+816000	Sachverständigengebühren		2114		13		30 000,00	30 000,00	30 000,00	30 000,00	30 000,00
<b>Summe Mittelaufbr.</b>	<b>131</b>	<b>Bau- und Feuerpolizei</b>					<b>30 000,00</b>	<b>30 000,00</b>	<b>30 000,00</b>	<b>30 000,00</b>	<b>30 000,00</b>
<b>131000</b>	<b>Bau- und Feuerpolizei</b>										
<b>Mittelverwendung (Aufwendungen, Auszahlungen)</b>											
1/131000-640000	Sachverständigenhonorar		2222		24		30 000,00	30 000,00	30 000,00	30 000,00	30 000,00
<b>Summe Mittelverw.</b>	<b>131</b>	<b>Bau- und Feuerpolizei</b>					<b>30 000,00</b>	<b>30 000,00</b>	<b>30 000,00</b>	<b>30 000,00</b>	<b>30 000,00</b>
<b>Saldo</b>	<b>131</b>	<b>Bau- und Feuerpolizei</b>					<b>0,00</b>	<b>0,00</b>	<b>0,00</b>	<b>0,00</b>	<b>0,00</b>
<b>133</b>	<b>Veterinärpolizei</b>										
<b>133000</b>	<b>Veterinärpolizei</b>										
<b>Mittelaufbringung (Erträge, Einzahlungen)</b>											
2/133000+808000	Hundemarken Verkaufserlös		2116		16		100,00	100,00	100,00	100,00	100,00
<b>Summe Mittelaufbr.</b>	<b>133</b>	<b>Veterinärpolizei</b>					<b>100,00</b>	<b>100,00</b>	<b>100,00</b>	<b>100,00</b>	<b>100,00</b>
	<b>13</b>	<b>Sonderpolizei</b>					<b>30 100,00</b>	<b>30 100,00</b>	<b>30 100,00</b>	<b>30 100,00</b>	<b>30 100,00</b>
<b>133000</b>	<b>Veterinärpolizei</b>										
<b>Mittelverwendung (Aufwendungen, Auszahlungen)</b>											
1/133000-728000	Hundemarken		2225		24		100,00	100,00	100,00	100,00	100,00
<b>Summe Mittelverw.</b>	<b>133</b>	<b>Veterinärpolizei</b>					<b>100,00</b>	<b>100,00</b>	<b>100,00</b>	<b>100,00</b>	<b>100,00</b>
	<b>13</b>	<b>Sonderpolizei</b>					<b>30 100,00</b>	<b>30 100,00</b>	<b>30 100,00</b>	<b>30 100,00</b>	<b>30 100,00</b>
<b>Saldo</b>	<b>133</b>	<b>Veterinärpolizei</b>					<b>0,00</b>	<b>0,00</b>	<b>0,00</b>	<b>0,00</b>	<b>0,00</b>
	<b>13</b>	<b>Sonderpolizei</b>					<b>0,00</b>	<b>0,00</b>	<b>0,00</b>	<b>0,00</b>	<b>0,00</b>
<b>16</b>	<b>Feuerwehrwesen</b>										
<b>163</b>	<b>Freiwillige Feuerwehren</b>										
<b>163000</b>	<b>Freiwillige Feuerwehren</b>										
<b>Mittelaufbringung (Erträge, Einzahlungen)</b>											
2/163000+810100	div. Rückersätze FF		2114		13		3 500,00	3 500,00	3 500,00	3 500,00	3 500,00
6/163000+871000	Kapitaltransfers aus Gemeinde-Bedarfszuweisungsmittel		2121	1	33		350 000,00	350 000,00	350 000,00	350 000,00	0,00
<b>Summe Mittelaufbr.</b>	<b>163000</b>	<b>Freiwillige Feuerwehren</b>					<b>353 500,00</b>	<b>353 500,00</b>	<b>353 500,00</b>	<b>353 500,00</b>	<b>3 500,00</b>

	MVAG	VC	QU	EH	VA 2022	Plan 2023	Plan 2024	Plan 2025	Plan 2026
<b>163000</b>	<b>Freiwillige Feuerwehren</b>								
<b>Mittelverwendung (Aufwendungen, Auszahlungen)</b>									
1/163000-451000	Beheizung	2221	23		4 000,00	4 000,00	4 000,00	4 000,00	4 000,00
1/163000-600000	Strom	2222	24		19 000,00	19 000,00	19 000,00	19 000,00	19 000,00
1/163000-614000	Instandhaltung allg. Feuerwehr	2224	24		32 000,00	20 000,00	20 000,00	20 000,00	20 000,00
1/163000-650000	Zinsen Darlehen Feuerwehrhaus	2241	25		14 000,00	14 000,00	14 000,00	13 900,00	13 300,00
1/163000-650001	Zinsen für Finanzschulden in Euro	2241	25		10 500,00	7 000,00	3 500,00	3 500,00	0,00
1/163000-670000	Versicherungen	2222	24		11 000,00	11 000,00	11 000,00	11 000,00	11 000,00
1/163000-680000	Planmäßige Abschreibung	2226			25 500,00	25 500,00	66 000,00	106 500,00	106 500,00
1/163000-700000	Mieten inklusive Betriebskosten (FF-Haus Gars, Parkplatz, Halle)	2223	24		70 000,00	70 000,00	70 000,00	70 000,00	70 000,00
1/163000-710000	öfft. Abgaben HUG, AVH	2225	24		5 400,00	5 400,00	5 400,00	5 400,00	5 400,00
1/163000-723000	Repräsentationsausgaben	2225	24		3 000,00	1 000,00	1 000,00	1 000,00	1 000,00
1/163000-728500	Vergütung Eigenleistung Gemeindebauhof	2225	24		20 000,00	20 000,00	20 000,00	20 000,00	20 000,00
1/163000-754000	Beiträge an FF, FF Unterstützungsfonds, Alarmierung	2231	26		24 000,00	24 000,00	24 000,00	24 000,00	24 000,00
<b>Summe Mittelverw.</b>	<b>163000</b>	<b>Freiwillige Feuerwehren</b>			<b>238 400,00</b>	<b>220 900,00</b>	<b>257 900,00</b>	<b>298 300,00</b>	<b>294 200,00</b>
<b>Saldo</b>	<b>163000</b>	<b>Freiwillige Feuerwehren</b>			<b>115 100,00</b>	<b>132 600,00</b>	<b>95 600,00</b>	<b>55 200,00</b>	<b>-290 700,00</b>
<b>163100</b>	<b>Freiwillige Feuerwehr</b>								
<b>Mittelaufbringung (Erträge, Einzahlungen)</b>									
<b>Summe Mittelaufbr.</b>	<b>163100</b>	<b>Freiwillige Feuerwehr</b>			<b>0,00</b>	<b>0,00</b>	<b>0,00</b>	<b>0,00</b>	<b>0,00</b>
<b>163100</b>	<b>Freiwillige Feuerwehr</b>								
<b>Mittelverwendung (Aufwendungen, Auszahlungen)</b>									
1/163100-650000	Zinsen	2241	25		1 100,00	1 000,00	900,00	800,00	800,00
<b>Summe Mittelverw.</b>	<b>163100</b>	<b>Freiwillige Feuerwehr</b>			<b>1 100,00</b>	<b>1 000,00</b>	<b>900,00</b>	<b>800,00</b>	<b>800,00</b>
<b>Saldo</b>	<b>163100</b>	<b>Freiwillige Feuerwehr</b>			<b>-1 100,00</b>	<b>-1 000,00</b>	<b>-900,00</b>	<b>-800,00</b>	<b>-800,00</b>
<b>163200</b>	<b>Ankauf Fahrzeuge FF</b>								
<b>Mittelaufbringung (Erträge, Einzahlungen)</b>									
<b>Summe Mittelaufbr.</b>	<b>163200</b>	<b>Ankauf Fahrzeuge FF</b>			<b>0,00</b>	<b>0,00</b>	<b>0,00</b>	<b>0,00</b>	<b>0,00</b>
	<b>163</b>	<b>Freiwillige Feuerwehren</b>			<b>353 500,00</b>	<b>353 500,00</b>	<b>353 500,00</b>	<b>353 500,00</b>	<b>3 500,00</b>
	<b>16</b>	<b>Feuerwehrwesen</b>			<b>353 500,00</b>	<b>353 500,00</b>	<b>353 500,00</b>	<b>353 500,00</b>	<b>3 500,00</b>

	MVAG	VC	QU	EH	VA 2022	Plan 2023	Plan 2024	Plan 2025	Plan 2026
<b>163200</b>	<b>Ankauf Fahrzeuge FF</b>								
<b>Mittelverwendung (Aufwendungen, Auszahlungen)</b>									
1/163200-774100	Finanzierungszuschuss - FF Gars (Fahrzeugaufbau)			2231 43	15 000,00	0,00	0,00	0,00	0,00
1/163200-774200	Finanzierungszuschuss - FF Gars (Fahrzeugankauf MTF)			2231 43	5 000,00	0,00	0,00	0,00	0,00
<b>Summe Mittelverw.</b>	<b>163200</b>	<b>Ankauf Fahrzeuge FF</b>			<b>20 000,00</b>	<b>0,00</b>	<b>0,00</b>	<b>0,00</b>	<b>0,00</b>
<b>Saldo</b>	<b>163200</b>	<b>Ankauf Fahrzeuge FF</b>			<b>-20 000,00</b>	<b>0,00</b>	<b>0,00</b>	<b>0,00</b>	<b>0,00</b>
	<b>163</b>	<b>Freiwillige Feuerwehren</b>			<b>259 500,00</b>	<b>221 900,00</b>	<b>258 800,00</b>	<b>299 100,00</b>	<b>295 000,00</b>
	<b>16</b>	<b>Feuerwehrwesen</b>			<b>259 500,00</b>	<b>221 900,00</b>	<b>258 800,00</b>	<b>299 100,00</b>	<b>295 000,00</b>
<b>Saldo</b>	<b>163</b>	<b>Freiwillige Feuerwehren</b>			<b>94 000,00</b>	<b>131 600,00</b>	<b>94 700,00</b>	<b>54 400,00</b>	<b>-291 500,00</b>
	<b>16</b>	<b>Feuerwehrwesen</b>			<b>94 000,00</b>	<b>131 600,00</b>	<b>94 700,00</b>	<b>54 400,00</b>	<b>-291 500,00</b>
<b>17</b>	<b>Katastrophendienst</b>								
<b>179</b>	<b>Sonstige Einrichtungen und Maßnahmen</b>								
<b>179000</b>	<b>Sonstige Einrichtungen und Maßnahmen</b>								
<b>Mittelaufbringung (Erträge, Einzahlungen)</b>									
2/179000+861000	Beitrag KAT-Güterwege (Land NÖ)			2121 15	2 500,00	0,00	0,00	0,00	0,00
<b>Summe Mittelaufbr.</b>	<b>179</b>	<b>Sonstige Einrichtungen und Maßnahmen</b>			<b>2 500,00</b>	<b>0,00</b>	<b>0,00</b>	<b>0,00</b>	<b>0,00</b>
	<b>17</b>	<b>Katastrophendienst</b>			<b>2 500,00</b>	<b>0,00</b>	<b>0,00</b>	<b>0,00</b>	<b>0,00</b>
<b>179000</b>	<b>Sonstige Einrichtungen und Maßnahmen</b>								
<b>Mittelverwendung (Aufwendungen, Auszahlungen)</b>									
1/179000-611000	KAT-Güterwege			2224 24	5 000,00	0,00	0,00	0,00	0,00
1/179000-650000	Zinsen Kat.darlehen			2241 25	300,00	300,00	200,00	200,00	200,00
1/179000-768000	div. Ausgaben Kat.hilfe			2234 27	2 500,00	2 500,00	2 500,00	2 500,00	2 500,00
<b>Summe Mittelverw.</b>	<b>179</b>	<b>Sonstige Einrichtungen und Maßnahmen</b>			<b>7 800,00</b>	<b>2 800,00</b>	<b>2 700,00</b>	<b>2 700,00</b>	<b>2 700,00</b>
	<b>17</b>	<b>Katastrophendienst</b>			<b>7 800,00</b>	<b>2 800,00</b>	<b>2 700,00</b>	<b>2 700,00</b>	<b>2 700,00</b>
<b>Saldo</b>	<b>179</b>	<b>Sonstige Einrichtungen und Maßnahmen</b>			<b>-5 300,00</b>	<b>-2 800,00</b>	<b>-2 700,00</b>	<b>-2 700,00</b>	<b>-2 700,00</b>
	<b>17</b>	<b>Katastrophendienst</b>			<b>-5 300,00</b>	<b>-2 800,00</b>	<b>-2 700,00</b>	<b>-2 700,00</b>	<b>-2 700,00</b>
<b>18</b>	<b>Landesverteidigung</b>								
<b>180</b>	<b>Zivilschutz</b>								
<b>180000</b>	<b>Zivilschutz</b>								
<b>Mittelaufbringung (Erträge, Einzahlungen)</b>									
<b>Summe Mittelaufbr.</b>	<b>180</b>	<b>Zivilschutz</b>			<b>0,00</b>	<b>0,00</b>	<b>0,00</b>	<b>0,00</b>	<b>0,00</b>
	<b>18</b>	<b>Landesverteidigung</b>			<b>0,00</b>	<b>0,00</b>	<b>0,00</b>	<b>0,00</b>	<b>0,00</b>
	<b>1</b>	<b>Öffentliche Ordnung und Sicherheit</b>			<b>386 100,00</b>	<b>383 600,00</b>	<b>383 600,00</b>	<b>383 600,00</b>	<b>33 600,00</b>



		MVAG	VC	QU	VA 2022	Plan 2023	Plan 2024	Plan 2025	Plan 2026
		EH							
<b>180000</b>	<b>Zivilschutz</b>								
<b>Mittelverwendung (Aufwendungen, Auszahlungen)</b>									
1/180000-726000	Mitgl.beitr.Ziv.schutz Sirenen	2225	24		800,00	800,00	800,00	800,00	800,00
<b>Summe Mittelverw.</b>	<b>180</b>	<b>Zivilschutz</b>			<b>800,00</b>	<b>800,00</b>	<b>800,00</b>	<b>800,00</b>	<b>800,00</b>
	<b>18</b>	<b>Landesverteidigung</b>			<b>800,00</b>	<b>800,00</b>	<b>800,00</b>	<b>800,00</b>	<b>800,00</b>
	<b>1</b>	<b>Öffentliche Ordnung und Sicherheit</b>			<b>298 200,00</b>	<b>255 600,00</b>	<b>292 400,00</b>	<b>332 700,00</b>	<b>328 600,00</b>
<b>Saldo</b>	<b>180</b>	<b>Zivilschutz</b>			<b>-800,00</b>	<b>-800,00</b>	<b>-800,00</b>	<b>-800,00</b>	<b>-800,00</b>
	<b>18</b>	<b>Landesverteidigung</b>			<b>-800,00</b>	<b>-800,00</b>	<b>-800,00</b>	<b>-800,00</b>	<b>-800,00</b>
	<b>1</b>	<b>Öffentliche Ordnung und Sicherheit</b>			<b>87 900,00</b>	<b>128 000,00</b>	<b>91 200,00</b>	<b>50 900,00</b>	<b>-295 000,00</b>

		MVAG	VC	QU	VA 2022	Plan 2023	Plan 2024	Plan 2025	Plan 2026
		EH							
<b>2 Unterricht, Erziehung, Sport und Wissenschaft</b>									
<b>21</b>	<b>Allgemeinbildender Unterricht</b>								
<b>210</b>	<b>Allgemeinbildende Pflichtschulen, gemeinsame Kosten</b>								
<b>210000</b>	<b>Allgemeinbildende Pflichtschulen, gemeinsame Kosten</b>								
<b>Mittelaufbringung (Erträge, Einzahlungen)</b>									
<b>Summe Mittelaufbr.</b>	<b>210</b>	<b>Allgemeinbildende Pflichtschulen, gemeinsame Kosten</b>			<b>0,00</b>	<b>0,00</b>	<b>0,00</b>	<b>0,00</b>	<b>0,00</b>
<b>210000</b>	<b>Allgemeinbildende Pflichtschulen, gemeinsame Kosten</b>								
<b>Mittelverwendung (Aufwendungen, Auszahlungen)</b>									
1/210000-728000	Schulmatrikführung	2225	24		400,00	400,00	400,00	400,00	400,00
<b>Summe Mittelverw.</b>	<b>210</b>	<b>Allgemeinbildende Pflichtschulen, gemeinsame Kosten</b>			<b>400,00</b>	<b>400,00</b>	<b>400,00</b>	<b>400,00</b>	<b>400,00</b>
<b>Saldo</b>	<b>210</b>	<b>Allgemeinbildende Pflichtschulen, gemeinsame Kosten</b>			<b>-400,00</b>	<b>-400,00</b>	<b>-400,00</b>	<b>-400,00</b>	<b>-400,00</b>
<b>211</b>	<b>Volksschulen</b>								
<b>211000</b>	<b>Volksschulen</b>								
<b>Mittelaufbringung (Erträge, Einzahlungen)</b>									
2/211000+811000	Mieten für Turnsaalbenützung	2115	14		1 000,00	1 000,00	1 000,00	1 000,00	1 000,00
2/211000+811100	Heizkostensätze VS	2115	14		7 200,00	7 200,00	7 200,00	7 200,00	7 200,00
2/211000+813000	Erträge aus der Auflösung von Investitionszuschüssen (Kapitaltransfers)	2127			5 700,00	5 700,00	5 700,00	5 700,00	5 700,00
2/211000+817000	Erträge aus der Auflösung von sonstigen Rückstellungen	2117			2 000,00	0,00	0,00	0,00	0,00
2/211000+861002	Transfers von Ländern, Landesfonds und Landeskammern (NÖ Ökomanagement, NÖ Schul- und Kindergartenfonds)	2121	15		3 000,00	0,00	0,00	0,00	0,00
2/211000+862000	Schulumlage Rosenburg	2121	15		17 600,00	19 200,00	19 200,00	19 200,00	19 200,00
<b>Summe Mittelaufbr.</b>	<b>211000</b>	<b>Volksschulen</b>			<b>36 500,00</b>	<b>33 100,00</b>	<b>33 100,00</b>	<b>33 100,00</b>	<b>33 100,00</b>

		MVAG	VC	QU	VA 2022	Plan 2023	Plan 2024	Plan 2025	Plan 2026
		EH							
<b>211000</b>	<b>Volksschulen</b>								
<b>Mittelverwendung (Aufwendungen, Auszahlungen)</b>									
1/211000-402000	Hausapotheke	2221	23		100,00	100,00	100,00	100,00	100,00
1/211000-451000	Beheizung	2221	23		30 000,00	30 000,00	30 000,00	30 000,00	30 000,00
1/211000-454000	Reinigungsmittel	2221	23		5 000,00	5 000,00	5 000,00	5 000,00	5 000,00
1/211000-456000	Bürobedarf	2221	23		1 000,00	1 000,00	1 000,00	1 000,00	1 000,00
1/211000-456500	Unterrichtsmaterial	2221	23		1 000,00	1 000,00	1 000,00	1 000,00	1 000,00
1/211000-457000	Druckwerke, Gesetzesblätter	2221	23		300,00	300,00	300,00	300,00	300,00
1/211000-457500	Lehrmittel	2221	23		2 600,00	2 600,00	2 600,00	2 600,00	2 600,00
1/211000-459000	Betriebsmittel EDV (Toner, Papier etc.)	2221	23		1 500,00	1 500,00	1 500,00	1 500,00	1 500,00
1/211000-511000	Bezüge VB	2211	20		78 600,00	80 600,00	82 600,00	84 600,00	86 800,00
1/211000-580000	DGBT Ausgl.fonds FB	2212	20		3 100,00	3 200,00	3 300,00	3 300,00	3 400,00
1/211000-582000	DGBT SV	2212	20		16 800,00	17 200,00	17 700,00	18 100,00	18 500,00
1/211000-592000	Dotierung von Rückstellungen für Jubiläumszuwendungen	2214			600,00	500,00	500,00	500,00	800,00
1/211000-600000	Strom	2222	24		8 600,00	8 600,00	8 600,00	8 600,00	8 600,00
1/211000-614000	Instandhaltung Gebäude	2224	24		8 000,00	8 000,00	8 000,00	8 000,00	8 000,00
1/211000-618000	Instandhaltung Einrichtung	2224	24		3 000,00	3 000,00	3 000,00	3 000,00	3 000,00
1/211000-630000	Porto	2222	24		100,00	100,00	100,00	100,00	100,00
1/211000-631000	Telefon, Rundfunkgebühr, Internet	2222	24		1 000,00	1 000,00	1 000,00	1 000,00	1 000,00
1/211000-650000	Zinsen Darlehen VS-Energie	2241	25		1 000,00	900,00	600,00	500,00	400,00
1/211000-670000	Versicherungen	2222	24		6 200,00	6 200,00	6 200,00	6 200,00	6 200,00
1/211000-680000	Planmäßige Abschreibung	2226			24 600,00	24 600,00	24 400,00	24 300,00	23 900,00
1/211000-700000	EDV-Software (gemdat)	2223	24		200,00	200,00	200,00	200,00	200,00
1/211000-705000	Miet-Service Kopierer	2223	24		3 000,00	3 000,00	3 000,00	3 000,00	3 000,00
1/211000-710000	öfft. Abgaben HUG, AVH	2225	24		7 500,00	7 500,00	7 500,00	7 500,00	7 500,00
1/211000-723000	Repräsentation - Gutscheine	2225	24		400,00	400,00	400,00	400,00	400,00
1/211000-725000	Lehrer- Schülerbücherei	2225	24		1 000,00	1 000,00	1 000,00	1 000,00	1 000,00
1/211000-726000	Engelt für Buchhaltung Gde	2225	24		1 800,00	1 800,00	1 800,00	1 800,00	1 800,00
1/211000-728000	Filmbeitrag (Medienbeitrag und Urheberrechtsbeiträge)	2225	24		1 000,00	1 000,00	1 000,00	1 000,00	1 000,00
1/211000-728500	Vergütung Eigenleistung Gemeindebauhof	2225	24		7 000,00	7 000,00	7 000,00	7 000,00	7 000,00
1/211000-729000	Schularzt	2225	24		2 000,00	2 000,00	2 000,00	2 000,00	2 000,00
<b>Summe Mittelverw.</b>	<b>211000 Volksschulen</b>				<b>217 000,00</b>	<b>219 300,00</b>	<b>221 400,00</b>	<b>223 600,00</b>	<b>226 100,00</b>
<b>Saldo</b>	<b>211000 Volksschulen</b>				<b>-180 500,00</b>	<b>-186 200,00</b>	<b>-188 300,00</b>	<b>-190 500,00</b>	<b>-193 000,00</b>
<b>211200</b>	<b>Volksschulen</b>								
<b>Mittelaufbringung (Erträge, Einzahlungen)</b>									
<b>Summe Mittelaufbr.</b>	<b>211200 Volksschulen</b>				<b>0,00</b>	<b>0,00</b>	<b>0,00</b>	<b>0,00</b>	<b>0,00</b>
	<b>211 Volksschulen</b>				<b>36 500,00</b>	<b>33 100,00</b>	<b>33 100,00</b>	<b>33 100,00</b>	<b>33 100,00</b>

	MVAG	VC	QU	EH	VA 2022	Plan 2023	Plan 2024	Plan 2025	Plan 2026
<b>211200</b>	<b>Volksschulen</b>								
<b>Mittelverwendung (Aufwendungen, Auszahlungen)</b>									
1/211200-650000	Zinsen VS Energieoptimierung	2241	25		400,00	400,00	300,00	200,00	200,00
<b>Summe Mittelverw.</b>	<b>211200</b>	<b>Volksschulen</b>			<b>400,00</b>	<b>400,00</b>	<b>300,00</b>	<b>200,00</b>	<b>200,00</b>
<b>Saldo</b>	<b>211200</b>	<b>Volksschulen</b>			<b>-400,00</b>	<b>-400,00</b>	<b>-300,00</b>	<b>-200,00</b>	<b>-200,00</b>
<b>Saldo</b>	<b>211</b>	<b>Volksschulen</b>			<b>217 400,00</b>	<b>219 700,00</b>	<b>221 700,00</b>	<b>223 800,00</b>	<b>226 300,00</b>
<b>Saldo</b>	<b>211</b>	<b>Volksschulen</b>			<b>-180 900,00</b>	<b>-186 600,00</b>	<b>-188 600,00</b>	<b>-190 700,00</b>	<b>-193 200,00</b>
<b>212</b>	<b>Hauptschulen</b>								
<b>212000</b>	<b>Hauptschulen (Neue Mittelschulen)</b>								
<b>Mittelaufbringung (Erträge, Einzahlungen)</b>									
2/212000+813000	Erträge aus der Auflösung von Investitionszuschüssen (Kapitaltransfers)	2127			11 200,00	11 200,00	11 200,00	11 200,00	11 200,00
2/212000+817000	Erträge aus der Auflösung von sonstigen Rückstellungen	2117			0,00	0,00	8 300,00	0,00	14 300,00
2/212000+827000	Personalkostenersatz von Mittelschule	2116	18		176 000,00	178 000,00	180 000,00	182 000,00	184 000,00
2/212000+861000	Zinsenzuschuss Darl. 212001 (F1-APM-1470)	2121	15		10 000,00	9 300,00	8 600,00	8 500,00	8 200,00
<b>Summe Mittelaufbr.</b>	<b>212000</b>	<b>Hauptschulen (Neue Mittelschulen)</b>			<b>197 200,00</b>	<b>198 500,00</b>	<b>208 100,00</b>	<b>201 700,00</b>	<b>217 700,00</b>
<b>212000</b>	<b>Hauptschulen (Neue Mittelschulen)</b>								
<b>Mittelverwendung (Aufwendungen, Auszahlungen)</b>									
1/212000-511000	Bezüge VB	2211	20		146 500,00	150 200,00	154 000,00	157 800,00	175 900,00
1/212000-566000	Dienstjubiläum	2212	20		0,00	0,00	7 500,00	0,00	0,00
1/212000-580000	DGBT Ausgl.fonds FB	2212	20		5 700,00	5 800,00	6 000,00	6 100,00	6 300,00
1/212000-582000	DGBTG SV	2212	20		30 700,00	31 500,00	32 300,00	33 100,00	33 900,00
1/212000-591000	Dotierung von Rückstellungen für Abfertigungen	2214			2 800,00	2 800,00	2 800,00	2 800,00	2 600,00
1/212000-592000	Dotierung von Rückstellungen für Jubiläumszuwendungen	2214			300,00	300,00	0,00	0,00	0,00
1/212000-650000	Zinsen Darlehen	2241	25		10 000,00	9 300,00	8 600,00	8 500,00	8 200,00
1/212000-680000	Planmäßige Abschreibung	2226			23 800,00	30 400,00	30 400,00	30 400,00	30 400,00
1/212000-723000	Repräsentation - Gutscheine	2225	24		500,00	500,00	500,00	500,00	500,00
1/212000-752000	Schulumlage Mittelschulgemeinde Gars am Kamp	2231	26		162 800,00	162 800,00	162 800,00	162 800,00	162 800,00
<b>Summe Mittelverw.</b>	<b>212000</b>	<b>Hauptschulen (Neue Mittelschulen)</b>			<b>383 100,00</b>	<b>393 600,00</b>	<b>404 900,00</b>	<b>402 000,00</b>	<b>420 600,00</b>
<b>Saldo</b>	<b>212000</b>	<b>Hauptschulen (Neue Mittelschulen)</b>			<b>-185 900,00</b>	<b>-195 100,00</b>	<b>-196 800,00</b>	<b>-200 300,00</b>	<b>-202 900,00</b>
<b>212200</b>	<b>Mittelschule</b>								
<b>Mittelaufbringung (Erträge, Einzahlungen)</b>									
<b>Summe Mittelaufbr.</b>	<b>212200</b>	<b>Mittelschule</b>			<b>0,00</b>	<b>0,00</b>	<b>0,00</b>	<b>0,00</b>	<b>0,00</b>

		MVAG	VC	QU	EH	VA 2022	Plan 2023	Plan 2024	Plan 2025	Plan 2026
<b>212200</b>	<b>Mittelschule</b>									
<b>Mittelverwendung (Aufwendungen, Auszahlungen)</b>										
1/212200-752000	Schulumlage Mittelschulgemeinde Langenlois	2231	26			2 500,00	2 500,00	2 500,00	2 500,00	2 500,00
<b>Summe Mittelverw.</b>	<b>212200 Mittelschule</b>					<b>2 500,00</b>	<b>2 500,00</b>	<b>2 500,00</b>	<b>2 500,00</b>	<b>2 500,00</b>
<b>Saldo</b>	<b>212200 Mittelschule</b>					<b>-2 500,00</b>	<b>-2 500,00</b>	<b>-2 500,00</b>	<b>-2 500,00</b>	<b>-2 500,00</b>
<b>212300</b>	<b>Mittelschule</b>									
<b>Mittelaufbringung (Erträge, Einzahlungen)</b>										
<b>Summe Mittelaufbr.</b>	<b>212300 Mittelschule</b>					<b>0,00</b>	<b>0,00</b>	<b>0,00</b>	<b>0,00</b>	<b>0,00</b>
	<b>212 Hauptschulen</b>					<b>197 200,00</b>	<b>198 500,00</b>	<b>208 100,00</b>	<b>201 700,00</b>	<b>217 700,00</b>
<b>212300</b>	<b>Mittelschule</b>									
<b>Mittelverwendung (Aufwendungen, Auszahlungen)</b>										
1/212300-752000	Schulumlage Mittelschulgemeinde Horn	2231	26			2 000,00	2 000,00	2 000,00	2 000,00	2 000,00
<b>Summe Mittelverw.</b>	<b>212300 Mittelschule</b>					<b>2 000,00</b>	<b>2 000,00</b>	<b>2 000,00</b>	<b>2 000,00</b>	<b>2 000,00</b>
<b>Saldo</b>	<b>212300 Mittelschule</b>					<b>-2 000,00</b>	<b>-2 000,00</b>	<b>-2 000,00</b>	<b>-2 000,00</b>	<b>-2 000,00</b>
<b>Saldo</b>	<b>212 Hauptschulen</b>					<b>387 600,00</b>	<b>398 100,00</b>	<b>409 400,00</b>	<b>406 500,00</b>	<b>425 100,00</b>
<b>Saldo</b>	<b>212 Hauptschulen</b>					<b>-190 400,00</b>	<b>-199 600,00</b>	<b>-201 300,00</b>	<b>-204 800,00</b>	<b>-207 400,00</b>
<b>213</b>	<b>Sonderschulen</b>									
<b>213000</b>	<b>Sonderschulen</b>									
<b>Mittelaufbringung (Erträge, Einzahlungen)</b>										
<b>Summe Mittelaufbr.</b>	<b>213000 Sonderschulen</b>					<b>0,00</b>	<b>0,00</b>	<b>0,00</b>	<b>0,00</b>	<b>0,00</b>
<b>213000</b>	<b>Sonderschulen</b>									
<b>Mittelverwendung (Aufwendungen, Auszahlungen)</b>										
1/213000-752000	Schulumlage Sonderschulgemeinde Horn	2231	26			41 300,00	41 300,00	41 300,00	41 300,00	41 300,00
<b>Summe Mittelverw.</b>	<b>213000 Sonderschulen</b>					<b>41 300,00</b>	<b>41 300,00</b>	<b>41 300,00</b>	<b>41 300,00</b>	<b>41 300,00</b>
<b>Saldo</b>	<b>213000 Sonderschulen</b>					<b>-41 300,00</b>	<b>-41 300,00</b>	<b>-41 300,00</b>	<b>-41 300,00</b>	<b>-41 300,00</b>
<b>213200</b>	<b>Sonderschulen</b>									
<b>Mittelaufbringung (Erträge, Einzahlungen)</b>										
<b>Summe Mittelaufbr.</b>	<b>213200 Sonderschulen</b>					<b>0,00</b>	<b>0,00</b>	<b>0,00</b>	<b>0,00</b>	<b>0,00</b>
	<b>213 Sonderschulen</b>					<b>0,00</b>	<b>0,00</b>	<b>0,00</b>	<b>0,00</b>	<b>0,00</b>

		MVAG	VC	QU	EH	VA 2022	Plan 2023	Plan 2024	Plan 2025	Plan 2026
<b>213200</b>	<b>Sonderschulen</b>									
<b>Mittelverwendung (Aufwendungen, Auszahlungen)</b>										
1/213200-752000	Schulumlage Sonderschulgemeinde Langenlois	2231	26			5 000,00	5 000,00	5 000,00	5 000,00	5 000,00
<b>Summe Mittelverw.</b>	<b>213200 Sonderschulen</b>					<b>5 000,00</b>	<b>5 000,00</b>	<b>5 000,00</b>	<b>5 000,00</b>	<b>5 000,00</b>
<b>Saldo</b>	<b>213200 Sonderschulen</b>					<b>-5 000,00</b>	<b>-5 000,00</b>	<b>-5 000,00</b>	<b>-5 000,00</b>	<b>-5 000,00</b>
	<b>213 Sonderschulen</b>					<b>46 300,00</b>	<b>46 300,00</b>	<b>46 300,00</b>	<b>46 300,00</b>	<b>46 300,00</b>
<b>Saldo</b>	<b>213 Sonderschulen</b>					<b>-46 300,00</b>	<b>-46 300,00</b>	<b>-46 300,00</b>	<b>-46 300,00</b>	<b>-46 300,00</b>
<b>214</b>	<b>Polytechnische Schulen</b>									
<b>214000</b>	<b>Polytechnische Schulen</b>									
<b>Mittelaufbringung (Erträge, Einzahlungen)</b>										
<b>Summe Mittelaufbr.</b>	<b>214 Polytechnische Schulen</b>					<b>0,00</b>	<b>0,00</b>	<b>0,00</b>	<b>0,00</b>	<b>0,00</b>
	<b>21 Allgemeinbildender Unterricht</b>					<b>233 700,00</b>	<b>231 600,00</b>	<b>241 200,00</b>	<b>234 800,00</b>	<b>250 800,00</b>
<b>214000</b>	<b>Polytechnische Schulen</b>									
<b>Mittelverwendung (Aufwendungen, Auszahlungen)</b>										
1/214000-752000	Schulumlage der Polytechnischen Schule Horn	2231	26			13 200,00	13 200,00	13 200,00	13 200,00	13 200,00
<b>Summe Mittelverw.</b>	<b>214 Polytechnische Schulen</b>					<b>13 200,00</b>	<b>13 200,00</b>	<b>13 200,00</b>	<b>13 200,00</b>	<b>13 200,00</b>
	<b>21 Allgemeinbildender Unterricht</b>					<b>664 900,00</b>	<b>677 700,00</b>	<b>691 000,00</b>	<b>690 200,00</b>	<b>711 300,00</b>
<b>Saldo</b>	<b>214 Polytechnische Schulen</b>					<b>-13 200,00</b>	<b>-13 200,00</b>	<b>-13 200,00</b>	<b>-13 200,00</b>	<b>-13 200,00</b>
	<b>21 Allgemeinbildender Unterricht</b>					<b>-431 200,00</b>	<b>-446 100,00</b>	<b>-449 800,00</b>	<b>-455 400,00</b>	<b>-460 500,00</b>
<b>22</b>	<b>Berufsbildender Unterricht; Anstalten der Lehrer- und Erzieherbildung</b>									
<b>220</b>	<b>Berufsbildende Pflichtschulen</b>									
<b>220000</b>	<b>Berufsbildende Pflichtschulen</b>									
<b>Mittelaufbringung (Erträge, Einzahlungen)</b>										
<b>Summe Mittelaufbr.</b>	<b>220 Berufsbildende Pflichtschulen</b>					<b>0,00</b>	<b>0,00</b>	<b>0,00</b>	<b>0,00</b>	<b>0,00</b>
	<b>22 Berufsbildender Unterricht; Anstalten der Lehrer- und Erzieherbildung</b>					<b>0,00</b>	<b>0,00</b>	<b>0,00</b>	<b>0,00</b>	<b>0,00</b>
<b>220000</b>	<b>Berufsbildende Pflichtschulen</b>									
<b>Mittelverwendung (Aufwendungen, Auszahlungen)</b>										
1/220000-729000	Berufsschülerhalter Beiträge	2225	24			52 500,00	52 500,00	52 500,00	52 500,00	52 500,00
<b>Summe Mittelverw.</b>	<b>220 Berufsbildende Pflichtschulen</b>					<b>52 500,00</b>	<b>52 500,00</b>	<b>52 500,00</b>	<b>52 500,00</b>	<b>52 500,00</b>
	<b>22 Berufsbildender Unterricht; Anstalten der Lehrer- und Erzieherbildung</b>					<b>52 500,00</b>	<b>52 500,00</b>	<b>52 500,00</b>	<b>52 500,00</b>	<b>52 500,00</b>
<b>Saldo</b>	<b>220 Berufsbildende Pflichtschulen</b>					<b>-52 500,00</b>	<b>-52 500,00</b>	<b>-52 500,00</b>	<b>-52 500,00</b>	<b>-52 500,00</b>
	<b>22 Berufsbildender Unterricht; Anstalten der Lehrer- und Erzieherbildung</b>					<b>-52 500,00</b>	<b>-52 500,00</b>	<b>-52 500,00</b>	<b>-52 500,00</b>	<b>-52 500,00</b>

		MVAG	VC	QU	EH	VA 2022	Plan 2023	Plan 2024	Plan 2025	Plan 2026
<b>24</b>	<b>Vorschulische Erziehung</b>									
<b>240</b>	<b>Kindergärten</b>									
<b>240000</b>	<b>Kindergärten</b>									
<b>Mittelaufbringung (Erträge, Einzahlungen)</b>										
2/240000+829000	Ersätze f.Beförderung Eltern	2116	18			3 100,00	3 100,00	3 100,00	3 100,00	3 100,00
<b>Summe Mittelaufbr.</b>	<b>240000 Kindergärten</b>					<b>3 100,00</b>	<b>3 100,00</b>	<b>3 100,00</b>	<b>3 100,00</b>	<b>3 100,00</b>
<b>240000</b>	<b>Kindergärten</b>									
<b>Mittelverwendung (Aufwendungen, Auszahlungen)</b>										
1/240000-620000	Transportkosten allg.	2222	24			17 000,00	17 000,00	17 000,00	17 000,00	17 000,00
1/240000-680000	Planmäßige Abschreibung	2226				26 700,00	26 700,00	26 600,00	26 300,00	26 200,00
1/240000-720000	Verwaltungs- und Personalaufwand für KIGA	2225	24			39 600,00	39 600,00	39 600,00	39 600,00	39 600,00
<b>Summe Mittelverw.</b>	<b>240000 Kindergärten</b>					<b>83 300,00</b>	<b>83 300,00</b>	<b>83 200,00</b>	<b>82 900,00</b>	<b>82 800,00</b>
<b>Saldo</b>	<b>240000 Kindergärten</b>					<b>-80 200,00</b>	<b>-80 200,00</b>	<b>-80 100,00</b>	<b>-79 800,00</b>	<b>-79 700,00</b>
<b>240100</b>	<b>Kindergarten Rainharterstraße</b>									
<b>Mittelaufbringung (Erträge, Einzahlungen)</b>										
2/240100+810000	Elternbeitrag	2114	13			8 200,00	8 200,00	8 200,00	8 200,00	8 200,00
2/240100+810100	Beiträge Nachmittagsbetreuung	2114	13			7 300,00	7 300,00	7 300,00	7 300,00	7 300,00
2/240100+817000	Erträge aus der Auflösung von sonstigen Rückstellungen	2117				7 600,00	0,00	19 400,00	0,00	3 900,00
2/240100+860000	AMS (Altersteilzeit)	2121	15			4 000,00	4 200,00	3 500,00	0,00	0,00
<b>Summe Mittelaufbr.</b>	<b>240100 Kindergarten Rainharterstraße</b>					<b>27 100,00</b>	<b>19 700,00</b>	<b>38 400,00</b>	<b>15 500,00</b>	<b>19 400,00</b>

	MVAG	VC	QU	EH	VA 2022	Plan 2023	Plan 2024	Plan 2025	Plan 2026
<b>240100</b>	<b>Kindergarten Rainharterstraße</b>								
<b>Mittelverwendung (Aufwendungen, Auszahlungen)</b>									
1/240100-400000	Anschaffungen geringwertige Wirtschaftsgüter bis € 800 netto	2221	23		800,00	800,00	800,00	800,00	800,00
1/240100-451000	Beheizung	2221	23		8 500,00	8 500,00	8 500,00	8 700,00	8 500,00
1/240100-454000	Reinigungsmittel	2221	23		600,00	600,00	600,00	600,00	600,00
1/240100-456000	Bürobedarf, Drucksorten	2221	23		500,00	500,00	500,00	500,00	500,00
1/240100-458000	Mittel zur ärztlichen Betreuung und Gesundheitsvorsorge	2221	23		200,00	200,00	200,00	200,00	200,00
1/240100-459000	Bastelmaterial	2221	23		8 200,00	8 200,00	8 200,00	8 200,00	8 200,00
1/240100-511000	Bezüge VB	2211	20		95 900,00	98 300,00	120 200,00	103 300,00	105 900,00
1/240100-566000	Dienstjubiläum	2212	20		6 000,00	0,00	0,00	0,00	3 800,00
1/240100-580000	DGBT Ausgl.fonds FB	2212	20		4 100,00	4 200,00	4 300,00	4 400,00	4 500,00
1/240100-582000	DGBT SV	2212	20		23 400,00	24 000,00	24 600,00	25 200,00	25 800,00
1/240100-588000	KommSt. Bedienstete	2212	20		3 100,00	3 200,00	3 300,00	3 300,00	3 400,00
1/240100-591000	Dotierung von Rückstellungen für Abfertigungen	2214			1 200,00	1 200,00	1 200,00	800,00	800,00
1/240100-592000	Dotierung von Rückstellungen für Jubiläumszuwendungen	2214			3 400,00	1 500,00	1 200,00	1 200,00	700,00
1/240100-600000	Strom	2222	24		1 000,00	1 000,00	1 000,00	1 000,00	1 000,00
1/240100-614000	Instandhaltung	2224	24		1 500,00	1 500,00	1 500,00	1 500,00	1 500,00
1/240100-631000	Telefon	2222	24		500,00	500,00	500,00	500,00	500,00
1/240100-670000	Versicherungen	2222	24		2 500,00	2 500,00	2 500,00	2 500,00	2 500,00
1/240100-680000	Planmäßige Abschreibung	2226			100,00	100,00	100,00	100,00	100,00
1/240100-710000	öffentl. Abgaben HUG, AVH	2225	24		4 000,00	4 000,00	4 000,00	4 100,00	4 100,00
1/240100-723000	Repräsentation - Gutscheine	2225	24		400,00	400,00	400,00	400,00	400,00
1/240100-728000	GIS-Gebühren	2225	24		100,00	100,00	100,00	100,00	100,00
1/240100-728100	Schulung Bedienstete	2225	24		2 000,00	0,00	0,00	0,00	0,00
1/240100-728500	Vergütung Eigenleistung Gemeindebauhof	2225	24		7 000,00	7 000,00	7 000,00	7 000,00	7 000,00
<b>Summe Mittelverw.</b>	<b>240100 Kindergarten Rainharterstraße</b>				<b>175 000,00</b>	<b>168 300,00</b>	<b>190 700,00</b>	<b>174 400,00</b>	<b>180 900,00</b>
<b>Saldo</b>	<b>240100 Kindergarten Rainharterstraße</b>				<b>-147 900,00</b>	<b>-148 600,00</b>	<b>-152 300,00</b>	<b>-158 900,00</b>	<b>-161 500,00</b>
<b>240200</b>	<b>Kindergarten Spitalgasse</b>								
<b>Mittelaufbringung (Erträge, Einzahlungen)</b>									
2/240200+810000	Elternbeitrag	2114	13		8 400,00	8 400,00	8 400,00	8 400,00	8 400,00
2/240200+817000	Erträge aus der Auflösung von sonstigen Rückstellungen	2117			4 000,00	0,00	0,00	0,00	0,00
<b>Summe Mittelaufbr.</b>	<b>240200 Kindergarten Spitalgasse</b>				<b>12 400,00</b>	<b>8 400,00</b>	<b>8 400,00</b>	<b>8 400,00</b>	<b>8 400,00</b>
	<b>240 Kindergärten</b>				<b>42 600,00</b>	<b>31 200,00</b>	<b>49 900,00</b>	<b>27 000,00</b>	<b>30 900,00</b>
	<b>24 Vorschulische Erziehung</b>				<b>42 600,00</b>	<b>31 200,00</b>	<b>49 900,00</b>	<b>27 000,00</b>	<b>30 900,00</b>



	MVAG	VC	QU	EH	VA 2022	Plan 2023	Plan 2024	Plan 2025	Plan 2026
<b>240200</b>	<b>Kindergarten Spitalgasse</b>								
<b>Mittelverwendung (Aufwendungen, Auszahlungen)</b>									
1/240200-400000	Anschaffungen geringwertiger Wirtschaftsgüter bis € 800 netto	2221	23		800,00	800,00	800,00	800,00	800,00
1/240200-451000	Beheizung	2221	23		5 000,00	5 000,00	5 000,00	5 000,00	5 000,00
1/240200-454000	Reinigungsmittel	2221	23		400,00	400,00	400,00	400,00	400,00
1/240200-456000	Bürobedarf, Drucksorten	2221	23		300,00	300,00	300,00	300,00	300,00
1/240200-458000	Mittel zur ärztlichen Betreuung und Gesundheitsvorsorge	2221	23		200,00	200,00	200,00	200,00	200,00
1/240200-459000	Bastelmaterial	2221	23		8 400,00	8 400,00	8 400,00	8 400,00	8 400,00
1/240200-511000	Bezüge VB	2211	20		73 400,00	75 200,00	77 100,00	79 000,00	81 000,00
1/240200-566000	Dienstjubiläum	2212	20		3 800,00	0,00	0,00	0,00	0,00
1/240200-580000	DGBT Ausgl.fonds FB	2212	20		3 000,00	3 100,00	3 200,00	3 200,00	3 300,00
1/240200-582000	DGBT SV	2212	20		16 400,00	16 800,00	17 200,00	17 700,00	18 100,00
1/240200-588000	KommSt. Bedienstete	2212	20		2 300,00	2 400,00	2 400,00	2 500,00	2 500,00
1/240200-591000	Dotierung von Rückstellungen für Abfertigungen	2214			800,00	800,00	800,00	800,00	800,00
1/240200-592000	Dotierung von Rückstellungen für Jubiläumszuwendungen	2214			0,00	300,00	300,00	300,00	400,00
1/240200-600000	Strom	2222	24		1 000,00	1 000,00	1 000,00	1 000,00	1 000,00
1/240200-614000	Instandhaltung	2224	24		1 500,00	1 500,00	1 500,00	1 500,00	1 500,00
1/240200-631000	Telefon	2222	24		300,00	300,00	300,00	300,00	300,00
1/240200-670000	Versicherungen	2222	24		200,00	200,00	200,00	200,00	200,00
1/240200-680000	Planmäßige Abschreibung	2226			200,00	200,00	200,00	200,00	200,00
1/240200-710000	öffentl. Abgaben HUG, AVH	2225	24		2 800,00	2 800,00	2 800,00	2 900,00	2 800,00
1/240200-723000	Repräsentation - Gutscheine	2225	24		200,00	200,00	200,00	200,00	200,00
1/240200-728000	GIS-Gebühren	2225	24		100,00	100,00	100,00	100,00	100,00
1/240200-728500	Vergütung Eigenleistung Gemeindebauhof	2225	24		7 000,00	7 000,00	7 000,00	7 000,00	7 000,00
<b>Summe Mittelverw.</b>	<b>240200 Kindergarten Spitalgasse</b>				<b>128 100,00</b>	<b>127 000,00</b>	<b>129 400,00</b>	<b>132 000,00</b>	<b>134 500,00</b>
<b>Saldo</b>	<b>240200 Kindergarten Spitalgasse</b>				<b>-115 700,00</b>	<b>-118 600,00</b>	<b>-121 000,00</b>	<b>-123 600,00</b>	<b>-126 100,00</b>
	<b>240 Kindergärten</b>				<b>386 400,00</b>	<b>378 600,00</b>	<b>403 300,00</b>	<b>389 300,00</b>	<b>398 200,00</b>
	<b>24 Vorschulische Erziehung</b>				<b>386 400,00</b>	<b>378 600,00</b>	<b>403 300,00</b>	<b>389 300,00</b>	<b>398 200,00</b>
<b>Saldo</b>	<b>240 Kindergärten</b>				<b>-343 800,00</b>	<b>-347 400,00</b>	<b>-353 400,00</b>	<b>-362 300,00</b>	<b>-367 300,00</b>
	<b>24 Vorschulische Erziehung</b>				<b>-343 800,00</b>	<b>-347 400,00</b>	<b>-353 400,00</b>	<b>-362 300,00</b>	<b>-367 300,00</b>

	MVAG	VC	QU	EH	VA 2022	Plan 2023	Plan 2024	Plan 2025	Plan 2026
<b>25</b>	<b>Außerschulische Jugendberziehung</b>								
<b>259</b>	<b>Sonstige Einrichtungen und Maßnahmen</b>								
<b>259000</b>	<b>Jugendförderung</b>								
<b>Mittelaufbringung (Erträge, Einzahlungen)</b>									
2/259000+811000	Heizkostensätze Pfadinder	2115	14		100,00	100,00	100,00	100,00	100,00
<b>Summe Mittelaufbr.</b>	<b>259</b>	<b>Sonstige Einrichtungen und Maßnahmen</b>			<b>100,00</b>	<b>100,00</b>	<b>100,00</b>	<b>100,00</b>	<b>100,00</b>
	<b>25</b>	<b>Außerschulische Jugendberziehung</b>			<b>100,00</b>	<b>100,00</b>	<b>100,00</b>	<b>100,00</b>	<b>100,00</b>
<b>259000</b>	<b>Jugendförderung</b>								
<b>Mittelverwendung (Aufwendungen, Auszahlungen)</b>									
1/259000-710000	Jugendzentren - öfftl. Abgaben	2225	24		800,00	800,00	800,00	800,00	800,00
1/259000-720000	Kindergruppe "Sonnenschein" Instand	2225	24		500,00	500,00	500,00	500,00	500,00
1/259000-728500	Vergütung Eigenleistung Gemeindebauhof	2225	24		2 000,00	2 000,00	2 000,00	2 000,00	2 000,00
1/259000-729000	allg. Jugendförderung	2225	24		500,00	500,00	500,00	500,00	500,00
1/259000-729100	Pfadfinderheim Gars (Beitrag Gemeinde)	2225	24		2 000,00	2 000,00	2 000,00	2 000,00	2 000,00
1/259000-757000	Ferienspiel	2234	27		300,00	300,00	300,00	300,00	300,00
1/259000-777000	Subvention Jugendvereine	2234	44		2 000,00	2 000,00	2 000,00	2 000,00	2 000,00
1/259000-777100	Kindergruppe "Sonnenschein" Beitrag	2234	44		45 000,00	45 000,00	45 000,00	47 000,00	47 000,00
<b>Summe Mittelverw.</b>	<b>259</b>	<b>Sonstige Einrichtungen und Maßnahmen</b>			<b>53 100,00</b>	<b>53 100,00</b>	<b>53 100,00</b>	<b>55 100,00</b>	<b>55 100,00</b>
	<b>25</b>	<b>Außerschulische Jugendberziehung</b>			<b>53 100,00</b>	<b>53 100,00</b>	<b>53 100,00</b>	<b>55 100,00</b>	<b>55 100,00</b>
<b>Saldo</b>	<b>259</b>	<b>Sonstige Einrichtungen und Maßnahmen</b>			<b>-53 000,00</b>	<b>-53 000,00</b>	<b>-53 000,00</b>	<b>-55 000,00</b>	<b>-55 000,00</b>
	<b>25</b>	<b>Außerschulische Jugendberziehung</b>			<b>-53 000,00</b>	<b>-53 000,00</b>	<b>-53 000,00</b>	<b>-55 000,00</b>	<b>-55 000,00</b>
<b>26</b>	<b>Sport und außerschulische Leibesberziehung</b>								
<b>261</b>	<b>Sportausbildungsstätten</b>								
<b>261000</b>	<b>Sportausbildungsstätten</b>								
<b>Mittelaufbringung (Erträge, Einzahlungen)</b>									
<b>Summe Mittelaufbr.</b>	<b>261</b>	<b>Sportausbildungsstätten</b>			<b>0,00</b>	<b>0,00</b>	<b>0,00</b>	<b>0,00</b>	<b>0,00</b>
<b>261000</b>	<b>Sportausbildungsstätten</b>								
<b>Mittelverwendung (Aufwendungen, Auszahlungen)</b>									
1/261000-680000	Planmäßige Abschreibung	2226			14 200,00	14 200,00	14 200,00	14 200,00	14 200,00
<b>Summe Mittelverw.</b>	<b>261</b>	<b>Sportausbildungsstätten</b>			<b>14 200,00</b>	<b>14 200,00</b>	<b>14 200,00</b>	<b>14 200,00</b>	<b>14 200,00</b>
<b>Saldo</b>	<b>261</b>	<b>Sportausbildungsstätten</b>			<b>-14 200,00</b>	<b>-14 200,00</b>	<b>-14 200,00</b>	<b>-14 200,00</b>	<b>-14 200,00</b>

	MVAG	VC	QU	EH	VA 2022	Plan 2023	Plan 2024	Plan 2025	Plan 2026
<b>262</b>									
	<b>Sportplätze</b>								
<b>262000</b>									
	<b>Fußballplätze</b>								
<b>Mittelaufbringung (Erträge, Einzahlungen)</b>									
<b>Summe Mittelaufbr.</b>	<b>262</b>		<b>Sportplätze</b>		<b>0,00</b>	<b>0,00</b>	<b>0,00</b>	<b>0,00</b>	<b>0,00</b>
<b>262000</b>			<b>Fußballplätze</b>						
<b>Mittelverwendung (Aufwendungen, Auszahlungen)</b>									
1/262000-451000	Heizkosten	2221	23		700,00	700,00	700,00	700,00	700,00
1/262000-618000	Instandhaltung allg.	2224	24		1 500,00	1 500,00	1 500,00	1 500,00	1 500,00
1/262000-670000	Versicherungen	2222	24		5 000,00	5 000,00	5 000,00	5 000,00	5 000,00
1/262000-680000	Planmäßige Abschreibung	2226			8 700,00	8 700,00	8 700,00	8 700,00	8 700,00
1/262000-710000	öfft. Abgaben HUG, Pacht	2225	24		6 500,00	6 500,00	6 500,00	6 500,00	6 500,00
1/262000-728500	Vergütung Eigenleistung Gemeindebauhof	2225	24		4 000,00	4 000,00	4 000,00	4 000,00	4 000,00
1/262000-757000	Subvention	2234	27		20 000,00	3 500,00	3 500,00	3 500,00	3 500,00
<b>Summe Mittelverw.</b>	<b>262</b>		<b>Sportplätze</b>		<b>46 400,00</b>	<b>29 900,00</b>	<b>29 900,00</b>	<b>29 900,00</b>	<b>29 900,00</b>
<b>Saldo</b>	<b>262</b>		<b>Sportplätze</b>		<b>-46 400,00</b>	<b>-29 900,00</b>	<b>-29 900,00</b>	<b>-29 900,00</b>	<b>-29 900,00</b>
<b>264</b>									
	<b>Eislaufplätze und –hallen</b>								
<b>264000</b>									
	<b>Kunsteislaufplatz</b>								
<b>Mittelaufbringung (Erträge, Einzahlungen)</b>									
<b>Summe Mittelaufbr.</b>	<b>264</b>		<b>Eislaufplätze und –hallen</b>		<b>0,00</b>	<b>0,00</b>	<b>0,00</b>	<b>0,00</b>	<b>0,00</b>
<b>264000</b>			<b>Kunsteislaufplatz</b>						
<b>Mittelverwendung (Aufwendungen, Auszahlungen)</b>									
1/264000-451000	Beheizung	2221	23		2 100,00	2 100,00	2 100,00	2 100,00	2 100,00
1/264000-618000	Instandhaltung Eislaufplatz	2224	24		2 000,00	2 000,00	2 000,00	2 000,00	2 000,00
1/264000-670000	Versicherungen	2222	24		1 500,00	1 500,00	1 500,00	1 500,00	1 500,00
1/264000-680000	Planmäßige Abschreibung	2226			15 900,00	15 900,00	15 900,00	15 900,00	15 900,00
1/264000-726000	Beitrag	2225	24		3 800,00	3 800,00	3 800,00	3 800,00	3 800,00
1/264000-728500	Vergütung Eigenleistung Gemeindebauhof	2225	24		7 000,00	7 000,00	7 000,00	7 000,00	7 000,00
1/264000-757000	Subvention div. Eisvereine	2234	27		400,00	400,00	400,00	400,00	400,00
<b>Summe Mittelverw.</b>	<b>264</b>		<b>Eislaufplätze und –hallen</b>		<b>32 700,00</b>	<b>32 700,00</b>	<b>32 700,00</b>	<b>32 700,00</b>	<b>32 700,00</b>
<b>Saldo</b>	<b>264</b>		<b>Eislaufplätze und –hallen</b>		<b>-32 700,00</b>	<b>-32 700,00</b>	<b>-32 700,00</b>	<b>-32 700,00</b>	<b>-32 700,00</b>
<b>265</b>									
	<b>Tennisplätze und –hallen</b>								
<b>265000</b>									
	<b>Tennisplätze</b>								
<b>Mittelaufbringung (Erträge, Einzahlungen)</b>									
<b>Summe Mittelaufbr.</b>	<b>265000</b>		<b>Tennisplätze</b>		<b>0,00</b>	<b>0,00</b>	<b>0,00</b>	<b>0,00</b>	<b>0,00</b>

		MVAG	VC	QU	VA 2022	Plan 2023	Plan 2024	Plan 2025	Plan 2026
		EH							
<b>265000</b>	<b>Tennisplätze</b>								
<b>Mittelverwendung (Aufwendungen, Auszahlungen)</b>									
1/265000-618000	Instandhaltung Tennis	2224	24		1 000,00	1 000,00	1 000,00	1 000,00	1 000,00
1/265000-710000	öffentl. Abgaben	2225	24		200,00	200,00	200,00	200,00	200,00
1/265000-728500	Vergütung Eigenleistung Gemeindebauhof	2225	24		1 000,00	1 000,00	1 000,00	1 000,00	1 000,00
1/265000-757000	Subvention Tennisverein	2234	27		1 000,00	1 000,00	1 000,00	1 000,00	1 000,00
<b>Summe Mittelverw.</b>	<b>265000 Tennisplätze</b>				<b>3 200,00</b>	<b>3 200,00</b>	<b>3 200,00</b>	<b>3 200,00</b>	<b>3 200,00</b>
<b>Saldo</b>	<b>265000 Tennisplätze</b>				<b>-3 200,00</b>	<b>-3 200,00</b>	<b>-3 200,00</b>	<b>-3 200,00</b>	<b>-3 200,00</b>
<b>265100</b>	<b>Tennishalle</b>								
<b>Mittelaufbringung (Erträge, Einzahlungen)</b>									
<b>Summe Mittelaufbr.</b>	<b>265100 Tennishalle</b>				<b>0,00</b>	<b>0,00</b>	<b>0,00</b>	<b>0,00</b>	<b>0,00</b>
	<b>265 Tennisplätze und -hallen</b>				<b>0,00</b>	<b>0,00</b>	<b>0,00</b>	<b>0,00</b>	<b>0,00</b>
<b>265100</b>	<b>Tennishalle</b>								
<b>Mittelverwendung (Aufwendungen, Auszahlungen)</b>									
1/265100-600000	Energiebezüge (Strom und Gas) für Tennishalle (Waldzeile 698)	2222	24		1 000,00	1 000,00	1 000,00	1 000,00	1 000,00
1/265100-700000	Mietzins Tennishalle (Garser Kommunal GmbH)	2223	24		26 400,00	26 400,00	26 400,00	26 400,00	26 400,00
1/265100-710000	öffentl. Abgaben	2225	24		1 500,00	1 500,00	1 500,00	1 500,00	1 500,00
<b>Summe Mittelverw.</b>	<b>265100 Tennishalle</b>				<b>28 900,00</b>	<b>28 900,00</b>	<b>28 900,00</b>	<b>28 900,00</b>	<b>28 900,00</b>
<b>Saldo</b>	<b>265100 Tennishalle</b>				<b>-28 900,00</b>	<b>-28 900,00</b>	<b>-28 900,00</b>	<b>-28 900,00</b>	<b>-28 900,00</b>
	<b>265 Tennisplätze und -hallen</b>				<b>32 100,00</b>	<b>32 100,00</b>	<b>32 100,00</b>	<b>32 100,00</b>	<b>32 100,00</b>
<b>Saldo</b>	<b>265 Tennisplätze und -hallen</b>				<b>-32 100,00</b>	<b>-32 100,00</b>	<b>-32 100,00</b>	<b>-32 100,00</b>	<b>-32 100,00</b>
<b>269</b>	<b>Sonstige Einrichtungen und Maßnahmen</b>								
<b>269000</b>	<b>Allg. Sportförderung</b>								
<b>Mittelaufbringung (Erträge, Einzahlungen)</b>									
<b>Summe Mittelaufbr.</b>	<b>269 Sonstige Einrichtungen und Maßnahmen</b>				<b>0,00</b>	<b>0,00</b>	<b>0,00</b>	<b>0,00</b>	<b>0,00</b>
	<b>26 Sport und außerschulische Leibeserziehung</b>				<b>0,00</b>	<b>0,00</b>	<b>0,00</b>	<b>0,00</b>	<b>0,00</b>
<b>269000</b>	<b>Allg. Sportförderung</b>								
<b>Mittelverwendung (Aufwendungen, Auszahlungen)</b>									
1/269000-728000	Sportförderung Werbung	2225	24		2 500,00	2 500,00	2 500,00	2 500,00	2 500,00
1/269000-757000	Subvention Sportvereine	2234	27		2 500,00	2 500,00	2 500,00	2 500,00	2 500,00
<b>Summe Mittelverw.</b>	<b>269 Sonstige Einrichtungen und Maßnahmen</b>				<b>5 000,00</b>	<b>5 000,00</b>	<b>5 000,00</b>	<b>5 000,00</b>	<b>5 000,00</b>
	<b>26 Sport und außerschulische Leibeserziehung</b>				<b>130 400,00</b>	<b>113 900,00</b>	<b>113 900,00</b>	<b>113 900,00</b>	<b>113 900,00</b>
<b>Saldo</b>	<b>269 Sonstige Einrichtungen und Maßnahmen</b>				<b>-5 000,00</b>	<b>-5 000,00</b>	<b>-5 000,00</b>	<b>-5 000,00</b>	<b>-5 000,00</b>
	<b>26 Sport und außerschulische Leibeserziehung</b>				<b>-130 400,00</b>	<b>-113 900,00</b>	<b>-113 900,00</b>	<b>-113 900,00</b>	<b>-113 900,00</b>

	MVAG	VC	QU	EH	VA 2022	Plan 2023	Plan 2024	Plan 2025	Plan 2026
<b>27</b>	<b>Erwachsenenbildung</b>								
<b>273</b>	<b>Volksbüchereien</b>								
<b>273000</b>	<b>Gemeindebücherei</b>								
<b>Mittelaufbringung (Erträge, Einzahlungen)</b>									
2/273000+810000	Leihgebühren	Bücherei	2114	13	2 500,00	2 500,00	2 500,00	2 500,00	2 500,00
<b>Summe Mittelaufbr.</b>	<b>273</b>	<b>Volksbüchereien</b>			<b>2 500,00</b>	<b>2 500,00</b>	<b>2 500,00</b>	<b>2 500,00</b>	<b>2 500,00</b>
	<b>27</b>	<b>Erwachsenenbildung</b>			<b>2 500,00</b>	<b>2 500,00</b>	<b>2 500,00</b>	<b>2 500,00</b>	<b>2 500,00</b>
<b>273000</b>	<b>Gemeindebücherei</b>								
<b>Mittelverwendung (Aufwendungen, Auszahlungen)</b>									
1/273000-451000	Bücherei	Beheizung (Räumlichkeiten Hauptplatz 83)	2221	23	3 000,00	3 000,00	3 000,00	3 000,00	3 000,00
1/273000-457000	Büchereinkauf		2221	23	3 500,00	3 500,00	3 500,00	3 500,00	3 500,00
1/273000-520000	Personalaufwand	Aushilfen	2211	20	2 600,00	2 700,00	2 700,00	2 800,00	2 900,00
1/273000-582000	sonst. DGBTG		2212	20	100,00	100,00	100,00	100,00	100,00
1/273000-618000	Instandhaltung	Bücherei	2224	24	500,00	500,00	500,00	500,00	500,00
1/273000-723000	Weihnachtsgutscheine		2225	24	200,00	200,00	200,00	200,00	200,00
1/273000-725000	Bibliothekserfordernisse		2225	24	500,00	500,00	500,00	500,00	500,00
1/273000-728500	Vergütung	Eigenleistung Gemeindebauhof	2225	24	3 000,00	3 000,00	3 000,00	3 000,00	3 000,00
<b>Summe Mittelverw.</b>	<b>273</b>	<b>Volksbüchereien</b>			<b>13 400,00</b>	<b>13 500,00</b>	<b>13 500,00</b>	<b>13 600,00</b>	<b>13 700,00</b>
	<b>27</b>	<b>Erwachsenenbildung</b>			<b>13 400,00</b>	<b>13 500,00</b>	<b>13 500,00</b>	<b>13 600,00</b>	<b>13 700,00</b>
<b>Saldo</b>	<b>273</b>	<b>Volksbüchereien</b>			<b>-10 900,00</b>	<b>-11 000,00</b>	<b>-11 000,00</b>	<b>-11 100,00</b>	<b>-11 200,00</b>
	<b>27</b>	<b>Erwachsenenbildung</b>			<b>-10 900,00</b>	<b>-11 000,00</b>	<b>-11 000,00</b>	<b>-11 100,00</b>	<b>-11 200,00</b>
<b>28</b>	<b>Forschung und Wissenschaft</b>								
<b>282</b>	<b>Studienbeihilfen</b>								
<b>282000</b>	<b>Studienbeihilfen</b>								
<b>Mittelaufbringung (Erträge, Einzahlungen)</b>									
<b>Summe Mittelaufbr.</b>	<b>282</b>	<b>Studienbeihilfen</b>			<b>0,00</b>	<b>0,00</b>	<b>0,00</b>	<b>0,00</b>	<b>0,00</b>
	<b>28</b>	<b>Forschung und Wissenschaft</b>			<b>0,00</b>	<b>0,00</b>	<b>0,00</b>	<b>0,00</b>	<b>0,00</b>
	<b>2</b>	<b>Unterricht, Erziehung, Sport und Wissenschaft</b>			<b>278 900,00</b>	<b>265 400,00</b>	<b>293 700,00</b>	<b>264 400,00</b>	<b>284 300,00</b>

		MVAG	VC	QU	VA 2022	Plan 2023	Plan 2024	Plan 2025	Plan 2026
		EH							
<b>282000</b>	<b>Studienbeihilfen</b>								
<b>Mittelverwendung (Aufwendungen, Auszahlungen)</b>									
1/282000-768000	Fahrtkostenzuschuss NÖ Studierende	2234	27		3 500,00	3 500,00	3 500,00	3 500,00	3 500,00
<b>Summe Mittelverw.</b>	<b>282 Studienbeihilfen</b>				<b>3 500,00</b>	<b>3 500,00</b>	<b>3 500,00</b>	<b>3 500,00</b>	<b>3 500,00</b>
	<b>28 Forschung und Wissenschaft</b>				<b>3 500,00</b>	<b>3 500,00</b>	<b>3 500,00</b>	<b>3 500,00</b>	<b>3 500,00</b>
	<b>2 Unterricht, Erziehung, Sport und Wissenschaft</b>				<b>1 304 200,00</b>	<b>1 292 800,00</b>	<b>1 330 800,00</b>	<b>1 318 100,00</b>	<b>1 348 200,00</b>
<b>Saldo</b>	<b>282 Studienbeihilfen</b>				<b>-3 500,00</b>	<b>-3 500,00</b>	<b>-3 500,00</b>	<b>-3 500,00</b>	<b>-3 500,00</b>
	<b>28 Forschung und Wissenschaft</b>				<b>-3 500,00</b>	<b>-3 500,00</b>	<b>-3 500,00</b>	<b>-3 500,00</b>	<b>-3 500,00</b>
	<b>2 Unterricht, Erziehung, Sport und Wissenschaft</b>				<b>-1 025 300,00</b>	<b>-1 027 400,00</b>	<b>-1 037 100,00</b>	<b>-1 053 700,00</b>	<b>-1 063 900,00</b>

			MVAG VC QU EH	VA 2022	Plan 2023	Plan 2024	Plan 2025	Plan 2026
<b>3 Kunst, Kultur und Kultus</b>								
<b>32</b>	<b>Musik und darstellende Kunst</b>							
<b>321</b>	<b>Einrichtungen der Musikpflege</b>							
<b>321000</b>	<b>Musikschulen und -vereine</b>							
<b>Mittelaufbringung (Erträge, Einzahlungen)</b>								
<b>Summe Mittelaufbr.</b>	<b>321</b>	<b>Einrichtungen der Musikpflege</b>		<b>0,00</b>	<b>0,00</b>	<b>0,00</b>	<b>0,00</b>	<b>0,00</b>
	<b>32</b>	<b>Musik und darstellende Kunst</b>		<b>0,00</b>	<b>0,00</b>	<b>0,00</b>	<b>0,00</b>	<b>0,00</b>
<b>321000</b>	<b>Musikschulen und -vereine</b>							
<b>Mittelverwendung (Aufwendungen, Auszahlungen)</b>								
1/321000-618000	Instandhaltung Musikschule	2224	24	17 200,00	500,00	500,00	500,00	500,00
1/321000-700000	Betriebskosten Musikschule HS	2223	24	8 500,00	8 500,00	8 500,00	8 500,00	8 500,00
1/321000-752000	Verbandsbeitrag Musikschule	2231	26	73 300,00	73 300,00	73 300,00	73 300,00	73 300,00
1/321000-757000	Subvention Musikvereine	2234	27	1 500,00	1 500,00	1 500,00	1 500,00	1 500,00
<b>Summe Mittelverw.</b>	<b>321</b>	<b>Einrichtungen der Musikpflege</b>		<b>100 500,00</b>	<b>83 800,00</b>	<b>83 800,00</b>	<b>83 800,00</b>	<b>83 800,00</b>
	<b>32</b>	<b>Musik und darstellende Kunst</b>		<b>100 500,00</b>	<b>83 800,00</b>	<b>83 800,00</b>	<b>83 800,00</b>	<b>83 800,00</b>
<b>Saldo</b>	<b>321</b>	<b>Einrichtungen der Musikpflege</b>		<b>-100 500,00</b>	<b>-83 800,00</b>	<b>-83 800,00</b>	<b>-83 800,00</b>	<b>-83 800,00</b>
	<b>32</b>	<b>Musik und darstellende Kunst</b>		<b>-100 500,00</b>	<b>-83 800,00</b>	<b>-83 800,00</b>	<b>-83 800,00</b>	<b>-83 800,00</b>
<b>36</b>	<b>Heimatpflege</b>							
<b>360</b>	<b>Heimatismuseen</b>							
<b>360000</b>	<b>Heimatismuseen</b>							
<b>Mittelaufbringung (Erträge, Einzahlungen)</b>								
2/360000+816100	Kostensersatz Verkauf Chronik Gars	2114	13	1 000,00	1 000,00	1 000,00	1 000,00	1 000,00
<b>Summe Mittelaufbr.</b>	<b>360000</b>	<b>Heimatismuseen</b>		<b>1 000,00</b>	<b>1 000,00</b>	<b>1 000,00</b>	<b>1 000,00</b>	<b>1 000,00</b>

	MVAG	VC	QU	EH	VA 2022	Plan 2023	Plan 2024	Plan 2025	Plan 2026
<b>360000</b>	<b>Heimtmuseen</b>								
<b>Mittelverwendung (Aufwendungen, Auszahlungen)</b>									
1/360000-451000	Beheizung div.Museen	2221	23		13 500,00	13 500,00	13 500,00	13 500,00	13 500,00
1/360000-600000	Strom	2222	24		1 000,00	1 000,00	1 000,00	1 000,00	1 000,00
1/360000-614000	Instandhaltung Museen	2224	24		2 500,00	2 500,00	2 500,00	2 500,00	2 500,00
1/360000-680000	Planmäßige Abschreibung	2226			1 200,00	1 200,00	1 200,00	1 200,00	1 200,00
1/360000-710000	öffentl. Abgaben HUG, Versich.	2225	24		900,00	900,00	900,00	900,00	900,00
1/360000-725000	Chronik, Archiv	2225	24		500,00	500,00	500,00	500,00	500,00
1/360000-728500	Vergütung Eigenleistung Gemeindebauhof	2225	24		3 000,00	3 000,00	3 000,00	3 000,00	3 000,00
1/360000-777000	Subvention Museumsvereine	2234	44		1 000,00	1 000,00	1 000,00	1 000,00	1 000,00
<b>Summe Mittelverw.</b>	<b>360000</b>	<b>Heimtmuseen</b>			<b>23 600,00</b>	<b>23 600,00</b>	<b>23 600,00</b>	<b>23 600,00</b>	<b>23 600,00</b>
<b>Saldo</b>	<b>360000</b>	<b>Heimtmuseen</b>			<b>-22 600,00</b>	<b>-22 600,00</b>	<b>-22 600,00</b>	<b>-22 600,00</b>	<b>-22 600,00</b>
<b>360100</b>	<b>Feuerwehrmuseum</b>								
<b>Mittelaufbringung (Erträge, Einzahlungen)</b>									
<b>Summe Mittelaufbr.</b>	<b>360100</b>	<b>Feuerwehrmuseum</b>			<b>0,00</b>	<b>0,00</b>	<b>0,00</b>	<b>0,00</b>	<b>0,00</b>
	<b>360</b>	<b>Heimtmuseen</b>			<b>1 000,00</b>	<b>1 000,00</b>	<b>1 000,00</b>	<b>1 000,00</b>	<b>1 000,00</b>
<b>360100</b>	<b>Feuerwehrmuseum</b>								
<b>Mittelverwendung (Aufwendungen, Auszahlungen)</b>									
1/360100-750000	Subvention Feuerwehrmuseum	2231	26		300,00	300,00	300,00	300,00	300,00
<b>Summe Mittelverw.</b>	<b>360100</b>	<b>Feuerwehrmuseum</b>			<b>300,00</b>	<b>300,00</b>	<b>300,00</b>	<b>300,00</b>	<b>300,00</b>
<b>Saldo</b>	<b>360100</b>	<b>Feuerwehrmuseum</b>			<b>-300,00</b>	<b>-300,00</b>	<b>-300,00</b>	<b>-300,00</b>	<b>-300,00</b>
<b>Saldo</b>	<b>360</b>	<b>Heimtmuseen</b>			<b>23 900,00</b>	<b>23 900,00</b>	<b>23 900,00</b>	<b>23 900,00</b>	<b>23 900,00</b>
<b>Saldo</b>	<b>360</b>	<b>Heimtmuseen</b>			<b>-22 900,00</b>	<b>-22 900,00</b>	<b>-22 900,00</b>	<b>-22 900,00</b>	<b>-22 900,00</b>
<b>362</b>	<b>Denkmalpflege</b>								
<b>362000</b>	<b>Denkmalpflege</b>								
<b>Mittelaufbringung (Erträge, Einzahlungen)</b>									
<b>Summe Mittelaufbr.</b>	<b>362</b>	<b>Denkmalpflege</b>			<b>0,00</b>	<b>0,00</b>	<b>0,00</b>	<b>0,00</b>	<b>0,00</b>
<b>362000</b>	<b>Denkmalpflege</b>								
<b>Mittelverwendung (Aufwendungen, Auszahlungen)</b>									
1/362000-728000	Instandhaltung Kriegerdenkmal	2225	24		1 000,00	1 000,00	1 000,00	1 000,00	1 000,00
1/362000-728500	Vergütung Eigenleistung Gemeindebauhof	2225	24		7 000,00	7 000,00	7 000,00	7 000,00	7 000,00
1/362000-729000	denkmalpfleg. Maßnahmen, Flurdenkm.	2225	24		300,00	300,00	300,00	300,00	300,00
<b>Summe Mittelverw.</b>	<b>362</b>	<b>Denkmalpflege</b>			<b>8 300,00</b>	<b>8 300,00</b>	<b>8 300,00</b>	<b>8 300,00</b>	<b>8 300,00</b>
<b>Saldo</b>	<b>362</b>	<b>Denkmalpflege</b>			<b>-8 300,00</b>	<b>-8 300,00</b>	<b>-8 300,00</b>	<b>-8 300,00</b>	<b>-8 300,00</b>



		MVAG	VC	QU	VA 2022	Plan 2023	Plan 2024	Plan 2025	Plan 2026
		EH							
<b>363</b>	<b>Altstadterhaltung und Ortsbildpflege</b>								
<b>363000</b>	<b>Grünanlagen und Ortsbildpflege</b>								
	<b>Mittelaufbringung (Erträge, Einzahlungen)</b>								
<b>Summe Mittelaufbr.</b>	<b>363 Altstadterhaltung und Ortsbildpflege</b>				<b>0,00</b>	<b>0,00</b>	<b>0,00</b>	<b>0,00</b>	<b>0,00</b>
	<b>36 Heimatpflege</b>				<b>1 000,00</b>	<b>1 000,00</b>	<b>1 000,00</b>	<b>1 000,00</b>	<b>1 000,00</b>
<b>363000</b>	<b>Grünanlagen und Ortsbildpflege</b>								
	<b>Mittelverwendung (Aufwendungen, Auszahlungen)</b>								
1/363000-400000	Werkzeuge etc. bis € 800,00 brutto	2221	23		2 000,00	2 000,00	2 000,00	2 000,00	2 000,00
1/363000-420000	Auspflanzung	2221	23		3 500,00	3 500,00	3 500,00	3 500,00	3 500,00
1/363000-452000	Treibstoffe	2221	23		2 100,00	2 100,00	2 100,00	2 100,00	2 100,00
1/363000-459000	Dünger, Humus, Shreddern	2221	23		1 500,00	1 500,00	1 500,00	1 500,00	1 500,00
1/363000-600000	Strom Springbrunnen, Festbel.	2222	24		1 000,00	1 000,00	1 000,00	1 000,00	1 000,00
1/363000-616000	Brunnen Instandhaltung	2224	24		500,00	500,00	500,00	500,00	500,00
1/363000-617000	Fahrzeug Instandhaltung	2224	24		1 000,00	1 000,00	1 000,00	1 000,00	1 000,00
1/363000-618000	Instandhaltung allg.	2224	24		6 500,00	6 500,00	6 500,00	6 500,00	6 500,00
1/363000-670000	Versicherung	2222	24		1 100,00	1 100,00	1 100,00	1 100,00	1 100,00
1/363000-680000	Planmäßige Abschreibung	2226			4 500,00	4 500,00	4 500,00	4 500,00	4 500,00
1/363000-710000	Grünanlagen öffentliche Abgaben	2225	24		700,00	700,00	700,00	700,00	700,00
1/363000-728000	Mitgliedsbeitrag DOERN	2225	24		1 000,00	1 000,00	1 000,00	1 000,00	1 000,00
1/363000-728500	Vergütung Eigenleistung Gemeindebauhof	2225	24		80 000,00	80 000,00	80 000,00	80 000,00	80 000,00
<b>Summe Mittelverw.</b>	<b>363 Altstadterhaltung und Ortsbildpflege</b>				<b>105 400,00</b>	<b>105 400,00</b>	<b>105 400,00</b>	<b>105 400,00</b>	<b>105 400,00</b>
	<b>36 Heimatpflege</b>				<b>137 600,00</b>	<b>137 600,00</b>	<b>137 600,00</b>	<b>137 600,00</b>	<b>137 600,00</b>
<b>Saldo</b>	<b>363 Altstadterhaltung und Ortsbildpflege</b>				<b>-105 400,00</b>	<b>-105 400,00</b>	<b>-105 400,00</b>	<b>-105 400,00</b>	<b>-105 400,00</b>
	<b>36 Heimatpflege</b>				<b>-136 600,00</b>	<b>-136 600,00</b>	<b>-136 600,00</b>	<b>-136 600,00</b>	<b>-136 600,00</b>
<b>38</b>	<b>Sonstige Kulturpflege</b>								
<b>380</b>	<b>Einrichtungen der Kulturpflege</b>								
<b>380000</b>	<b>Einrichtungen der Kulturpflege</b>								
	<b>Mittelaufbringung (Erträge, Einzahlungen)</b>								
2/380000+810000	div. Eintrittsgelder/Spenden/Mieten Dorfgemeinschaftshäuser	2114	13		1 500,00	1 500,00	1 500,00	1 500,00	1 500,00
6/380000+829911	Verr. zw. operativer u. investiver Gebarung	2116	1 18		0,00	200 000,00	0,00	0,00	0,00
2/380000+861000	Subvention Land NÖ RU3	2121	15		4 000,00	4 000,00	4 000,00	4 000,00	4 000,00
6/380000+871000	Sonder-Bedarfszuweisungsmittel Gemeinschaftshaus Kotzendorf (Veranstaltungsräumlichkeiten)	2121	1 33		0,00	25 000,00	0,00	0,00	0,00
<b>Summe Mittelaufbr.</b>	<b>380 Einrichtungen der Kulturpflege</b>				<b>5 500,00</b>	<b>230 500,00</b>	<b>5 500,00</b>	<b>5 500,00</b>	<b>5 500,00</b>
	<b>38 Sonstige Kulturpflege</b>				<b>5 500,00</b>	<b>230 500,00</b>	<b>5 500,00</b>	<b>5 500,00</b>	<b>5 500,00</b>

		MVAG	VC	QU	VA 2022	Plan 2023	Plan 2024	Plan 2025	Plan 2026
		EH							
<b>380000</b>	<b>Einrichtungen der Kulturpflege</b>								
	<b>Mittelverwendung (Aufwendungen, Auszahlungen)</b>								
1/380000-451000	Burg Gars GmbH (Beheizung Büro Hauptplatz 80)	2221	23		5 000,00	5 000,00	5 000,00	5 000,00	5 000,00
1/380000-728000	Kultur- und Musikveranstaltungen	2225	24		10 000,00	10 000,00	10 000,00	10 000,00	10 000,00
1/380000-728500	Vergütung Eigenleistung Gemeindebauhof	2225	24		18 000,00	18 000,00	18 000,00	18 000,00	18 000,00
1/380000-729000	Weihnachtspflege u.-beleuchtung	2225	24		3 500,00	3 500,00	3 500,00	3 500,00	3 500,00
1/380000-755100	Oper Burg Gars GmbH (Werbemaßnahmen etc.)	2233	27		40 000,00	40 000,00	40 000,00	40 000,00	40 000,00
<b>Summe Mittelverw.</b>	<b>380 Einrichtungen der Kulturpflege</b>				<b>76 500,00</b>	<b>76 500,00</b>	<b>76 500,00</b>	<b>76 500,00</b>	<b>76 500,00</b>
	<b>38 Sonstige Kulturpflege</b>				<b>76 500,00</b>	<b>76 500,00</b>	<b>76 500,00</b>	<b>76 500,00</b>	<b>76 500,00</b>
<b>Saldo</b>	<b>380 Einrichtungen der Kulturpflege</b>				<b>-71 000,00</b>	<b>154 000,00</b>	<b>-71 000,00</b>	<b>-71 000,00</b>	<b>-71 000,00</b>
	<b>38 Sonstige Kulturpflege</b>				<b>-71 000,00</b>	<b>154 000,00</b>	<b>-71 000,00</b>	<b>-71 000,00</b>	<b>-71 000,00</b>
<b>39</b>	<b>Kultus</b>								
<b>390</b>	<b>Kirchliche Angelegenheiten</b>								
<b>390000</b>	<b>Kirchliche Angelegenheiten</b>								
	<b>Mittelaufbringung (Erträge, Einzahlungen)</b>								
<b>Summe Mittelaufbr.</b>	<b>390 Kirchliche Angelegenheiten</b>				<b>0,00</b>	<b>0,00</b>	<b>0,00</b>	<b>0,00</b>	<b>0,00</b>
	<b>39 Kultus</b>				<b>0,00</b>	<b>0,00</b>	<b>0,00</b>	<b>0,00</b>	<b>0,00</b>
	<b>3 Kunst, Kultur und Kultus</b>				<b>6 500,00</b>	<b>231 500,00</b>	<b>6 500,00</b>	<b>6 500,00</b>	<b>6 500,00</b>
<b>390000</b>	<b>Kirchliche Angelegenheiten</b>								
	<b>Mittelverwendung (Aufwendungen, Auszahlungen)</b>								
1/390000-600000	Strom Kapellen	2222	24		1 500,00	1 500,00	1 500,00	1 500,00	1 500,00
1/390000-614000	Instandhaltung Kapellen	2224	24		1 500,00	1 500,00	1 500,00	1 500,00	1 500,00
1/390000-670000	Versicherungen	2222	24		2 000,00	2 000,00	2 000,00	2 000,00	2 000,00
1/390000-710000	öfftl. Abgaben HUG, AVH	2225	24		1 000,00	1 000,00	1 000,00	1 000,00	1 000,00
1/390000-728500	Vergütung Eigenleistung Gemeindebauhof	2225	24		4 000,00	4 000,00	4 000,00	4 000,00	4 000,00
1/390000-729000	kirchliche Angelegenheiten	2225	24		2 500,00	2 500,00	2 500,00	2 500,00	2 500,00
<b>Summe Mittelverw.</b>	<b>390 Kirchliche Angelegenheiten</b>				<b>12 500,00</b>	<b>12 500,00</b>	<b>12 500,00</b>	<b>12 500,00</b>	<b>12 500,00</b>
	<b>39 Kultus</b>				<b>12 500,00</b>	<b>12 500,00</b>	<b>12 500,00</b>	<b>12 500,00</b>	<b>12 500,00</b>
	<b>3 Kunst, Kultur und Kultus</b>				<b>327 100,00</b>	<b>310 400,00</b>	<b>310 400,00</b>	<b>310 400,00</b>	<b>310 400,00</b>
<b>Saldo</b>	<b>390 Kirchliche Angelegenheiten</b>				<b>-12 500,00</b>	<b>-12 500,00</b>	<b>-12 500,00</b>	<b>-12 500,00</b>	<b>-12 500,00</b>
	<b>39 Kultus</b>				<b>-12 500,00</b>	<b>-12 500,00</b>	<b>-12 500,00</b>	<b>-12 500,00</b>	<b>-12 500,00</b>
	<b>3 Kunst, Kultur und Kultus</b>				<b>-320 600,00</b>	<b>-78 900,00</b>	<b>-303 900,00</b>	<b>-303 900,00</b>	<b>-303 900,00</b>

	MVAG	VC	QU	EH	VA 2022	Plan 2023	Plan 2024	Plan 2025	Plan 2026
<b>4 Soziale Wohlfahrt und Wohnbauförderung</b>									
<b>41</b>	<b>Allgemeine öffentliche Wohlfahrt</b>								
<b>413</b>	<b>Maßnahmen der Behindertenhilfe</b>								
<b>413000</b>	<b>Maßnahmen der Behindertenhilfe</b>								
<b>Mittelaufbringung (Erträge, Einzahlungen)</b>									
<b>Summe Mittelaufbr.</b>	<b>413</b>	<b>Maßnahmen der Behindertenhilfe</b>			<b>0,00</b>	<b>0,00</b>	<b>0,00</b>	<b>0,00</b>	<b>0,00</b>
<b>413000</b>	<b>Maßnahmen der Behindertenhilfe</b>								
<b>Mittelverwendung (Aufwendungen, Auszahlungen)</b>									
1/413000-750000	Ausgleichstaxe Behinderteneinstellung	2231	26		4 000,00	4 000,00	4 000,00	4 000,00	4 000,00
<b>Summe Mittelverw.</b>	<b>413</b>	<b>Maßnahmen der Behindertenhilfe</b>			<b>4 000,00</b>	<b>4 000,00</b>	<b>4 000,00</b>	<b>4 000,00</b>	<b>4 000,00</b>
<b>Saldo</b>	<b>413</b>	<b>Maßnahmen der Behindertenhilfe</b>			<b>-4 000,00</b>	<b>-4 000,00</b>	<b>-4 000,00</b>	<b>-4 000,00</b>	<b>-4 000,00</b>
<b>419</b>	<b>Sonstige Einrichtungen und Maßnahmen</b>								
<b>419000</b>	<b>Sozialhilfe</b>								
<b>Mittelaufbringung (Erträge, Einzahlungen)</b>									
<b>Summe Mittelaufbr.</b>	<b>419</b>	<b>Sonstige Einrichtungen und Maßnahmen</b>			<b>0,00</b>	<b>0,00</b>	<b>0,00</b>	<b>0,00</b>	<b>0,00</b>
	<b>41</b>	<b>Allgemeine öffentliche Wohlfahrt</b>			<b>0,00</b>	<b>0,00</b>	<b>0,00</b>	<b>0,00</b>	<b>0,00</b>
<b>419000</b>	<b>Sozialhilfe</b>								
<b>Mittelverwendung (Aufwendungen, Auszahlungen)</b>									
1/419000-751000	Sozialhilfe-Wohnsitzgemeindebeitrag	2231	26		60 000,00	63 000,00	66 200,00	69 700,00	73 200,00
1/419000-751100	Sozialhilfe-Umlage	2231	26		597 000,00	624 500,00	653 200,00	683 500,00	714 800,00
<b>Summe Mittelverw.</b>	<b>419</b>	<b>Sonstige Einrichtungen und Maßnahmen</b>			<b>657 000,00</b>	<b>687 500,00</b>	<b>719 400,00</b>	<b>753 200,00</b>	<b>788 000,00</b>
	<b>41</b>	<b>Allgemeine öffentliche Wohlfahrt</b>			<b>661 000,00</b>	<b>691 500,00</b>	<b>723 400,00</b>	<b>757 200,00</b>	<b>792 000,00</b>
<b>Saldo</b>	<b>419</b>	<b>Sonstige Einrichtungen und Maßnahmen</b>			<b>-657 000,00</b>	<b>-687 500,00</b>	<b>-719 400,00</b>	<b>-753 200,00</b>	<b>-788 000,00</b>
	<b>41</b>	<b>Allgemeine öffentliche Wohlfahrt</b>			<b>-661 000,00</b>	<b>-691 500,00</b>	<b>-723 400,00</b>	<b>-757 200,00</b>	<b>-792 000,00</b>
<b>42</b>	<b>Freie Wohlfahrt</b>								
<b>426</b>	<b>Flüchtlingshilfe</b>								
<b>426000</b>	<b>Flüchtlingshilfe</b>								
<b>Mittelaufbringung (Erträge, Einzahlungen)</b>									
<b>Summe Mittelaufbr.</b>	<b>426</b>	<b>Flüchtlingshilfe</b>			<b>0,00</b>	<b>0,00</b>	<b>0,00</b>	<b>0,00</b>	<b>0,00</b>
	<b>42</b>	<b>Freie Wohlfahrt</b>			<b>0,00</b>	<b>0,00</b>	<b>0,00</b>	<b>0,00</b>	<b>0,00</b>

		MVAG	VC	QU	VA 2022	Plan 2023	Plan 2024	Plan 2025	Plan 2026
		EH							
<b>426000</b>	<b>Flüchtlingshilfe</b>								
<b>Mittelverwendung (Aufwendungen, Auszahlungen)</b>									
1/426000-670000	Versicherung	2222	24		100,00	100,00	100,00	100,00	100,00
1/426000-728000	Flüchtlingshilfe	2225	24		1 000,00	1 000,00	1 000,00	1 000,00	1 000,00
<b>Summe Mittelverw.</b>	<b>426</b>	<b>Flüchtlingshilfe</b>			<b>1 100,00</b>	<b>1 100,00</b>	<b>1 100,00</b>	<b>1 100,00</b>	<b>1 100,00</b>
	<b>42</b>	<b>Freie Wohlfahrt</b>			<b>1 100,00</b>	<b>1 100,00</b>	<b>1 100,00</b>	<b>1 100,00</b>	<b>1 100,00</b>
<b>Saldo</b>	<b>426</b>	<b>Flüchtlingshilfe</b>			<b>-1 100,00</b>	<b>-1 100,00</b>	<b>-1 100,00</b>	<b>-1 100,00</b>	<b>-1 100,00</b>
	<b>42</b>	<b>Freie Wohlfahrt</b>			<b>-1 100,00</b>	<b>-1 100,00</b>	<b>-1 100,00</b>	<b>-1 100,00</b>	<b>-1 100,00</b>
<b>43</b>	<b>Jugendwohlfahrt</b>								
<b>439</b>	<b>Sonstige Einrichtungen und Maßnahmen</b>								
<b>439000</b>	<b>Jugendwohlfahrt und sonst.Einrichtu ngen</b>								
<b>Mittelaufbringung (Erträge, Einzahlungen)</b>									
2/439000+866000	div. Einnahmen, Spenden Jugend	2123	16		100,00	100,00	100,00	100,00	100,00
<b>Summe Mittelaufbr.</b>	<b>439</b>	<b>Sonstige Einrichtungen und Maßnahmen</b>			<b>100,00</b>	<b>100,00</b>	<b>100,00</b>	<b>100,00</b>	<b>100,00</b>
	<b>43</b>	<b>Jugendwohlfahrt</b>			<b>100,00</b>	<b>100,00</b>	<b>100,00</b>	<b>100,00</b>	<b>100,00</b>
<b>439000</b>	<b>Jugendwohlfahrt und sonst.Einrichtu ngen</b>								
<b>Mittelverwendung (Aufwendungen, Auszahlungen)</b>									
1/439000-751000	Jugendwohlfahrtsumlage	2231	26		114 000,00	120 000,00	126 000,00	133 000,00	140 000,00
1/439000-768000	Säuglingspaket und Schulstarthilfe	2234	27		5 000,00	5 000,00	5 000,00	5 000,00	5 000,00
1/439000-768100	Kosten Tagesmütter, Kinderbetr	2234	27		1 000,00	1 000,00	1 000,00	1 000,00	1 000,00
<b>Summe Mittelverw.</b>	<b>439</b>	<b>Sonstige Einrichtungen und Maßnahmen</b>			<b>120 000,00</b>	<b>126 000,00</b>	<b>132 000,00</b>	<b>139 000,00</b>	<b>146 000,00</b>
	<b>43</b>	<b>Jugendwohlfahrt</b>			<b>120 000,00</b>	<b>126 000,00</b>	<b>132 000,00</b>	<b>139 000,00</b>	<b>146 000,00</b>
<b>Saldo</b>	<b>439</b>	<b>Sonstige Einrichtungen und Maßnahmen</b>			<b>-119 900,00</b>	<b>-125 900,00</b>	<b>-131 900,00</b>	<b>-138 900,00</b>	<b>-145 900,00</b>
	<b>43</b>	<b>Jugendwohlfahrt</b>			<b>-119 900,00</b>	<b>-125 900,00</b>	<b>-131 900,00</b>	<b>-138 900,00</b>	<b>-145 900,00</b>
<b>46</b>	<b>Familienpolitische Maßnahmen</b>								
<b>469</b>	<b>Sonstige Maßnahmen</b>								
<b>469000</b>	<b>Sonstige familienpol. Maßnahmen</b>								
<b>Mittelaufbringung (Erträge, Einzahlungen)</b>									
<b>Summe Mittelaufbr.</b>	<b>469</b>	<b>Sonstige Maßnahmen</b>			<b>0,00</b>	<b>0,00</b>	<b>0,00</b>	<b>0,00</b>	<b>0,00</b>
	<b>46</b>	<b>Familienpolitische Maßnahmen</b>			<b>0,00</b>	<b>0,00</b>	<b>0,00</b>	<b>0,00</b>	<b>0,00</b>

	MVAG	VC	QU	EH	VA 2022	Plan 2023	Plan 2024	Plan 2025	Plan 2026
<b>469000</b>	<b>Sonstige familienpol. Maßnahmen</b>								
<b>Mittelverwendung (Aufwendungen, Auszahlungen)</b>									
1/469000-768000	Jugendwohlfahrt	Pfingstsammlung	2234	27	1 000,00	1 000,00	1 000,00	1 000,00	1 000,00
<b>Summe Mittelverw.</b>	<b>469</b>	<b>Sonstige Maßnahmen</b>			<b>1 000,00</b>	<b>1 000,00</b>	<b>1 000,00</b>	<b>1 000,00</b>	<b>1 000,00</b>
	<b>46</b>	<b>Familienpolitische Maßnahmen</b>			<b>1 000,00</b>	<b>1 000,00</b>	<b>1 000,00</b>	<b>1 000,00</b>	<b>1 000,00</b>
<b>Saldo</b>	<b>469</b>	<b>Sonstige Maßnahmen</b>			<b>-1 000,00</b>	<b>-1 000,00</b>	<b>-1 000,00</b>	<b>-1 000,00</b>	<b>-1 000,00</b>
	<b>46</b>	<b>Familienpolitische Maßnahmen</b>			<b>-1 000,00</b>	<b>-1 000,00</b>	<b>-1 000,00</b>	<b>-1 000,00</b>	<b>-1 000,00</b>
<b>48</b>	<b>Wohnbauförderung</b>								
<b>489</b>	<b>Sonstige Maßnahmen</b>								
<b>489000</b>	<b>WBF sonstige Maßnahmen</b>								
<b>Mittelaufbringung (Erträge, Einzahlungen)</b>									
<b>Summe Mittelaufbr.</b>	<b>489</b>	<b>Sonstige Maßnahmen</b>			<b>0,00</b>	<b>0,00</b>	<b>0,00</b>	<b>0,00</b>	<b>0,00</b>
	<b>48</b>	<b>Wohnbauförderung</b>			<b>0,00</b>	<b>0,00</b>	<b>0,00</b>	<b>0,00</b>	<b>0,00</b>
	<b>4</b>	<b>Soziale Wohlfahrt und Wohnbauförderung</b>			<b>100,00</b>	<b>100,00</b>	<b>100,00</b>	<b>100,00</b>	<b>100,00</b>
<b>489000</b>	<b>WBF sonstige Maßnahmen</b>								
<b>Mittelverwendung (Aufwendungen, Auszahlungen)</b>									
1/489000-764000	Elektromobil	Förderung	2234	27	1 000,00	1 000,00	1 000,00	1 000,00	1 000,00
1/489000-768000	Gemeindewohnbauförderung / Zuschuss	Aufschließung von Bauplätzen	2234	27	8 000,00	8 000,00	8 000,00	8 000,00	8 000,00
<b>Summe Mittelverw.</b>	<b>489</b>	<b>Sonstige Maßnahmen</b>			<b>9 000,00</b>	<b>9 000,00</b>	<b>9 000,00</b>	<b>9 000,00</b>	<b>9 000,00</b>
	<b>48</b>	<b>Wohnbauförderung</b>			<b>9 000,00</b>	<b>9 000,00</b>	<b>9 000,00</b>	<b>9 000,00</b>	<b>9 000,00</b>
	<b>4</b>	<b>Soziale Wohlfahrt und Wohnbauförderung</b>			<b>792 100,00</b>	<b>828 600,00</b>	<b>866 500,00</b>	<b>907 300,00</b>	<b>949 100,00</b>
<b>Saldo</b>	<b>489</b>	<b>Sonstige Maßnahmen</b>			<b>-9 000,00</b>	<b>-9 000,00</b>	<b>-9 000,00</b>	<b>-9 000,00</b>	<b>-9 000,00</b>
	<b>48</b>	<b>Wohnbauförderung</b>			<b>-9 000,00</b>	<b>-9 000,00</b>	<b>-9 000,00</b>	<b>-9 000,00</b>	<b>-9 000,00</b>
	<b>4</b>	<b>Soziale Wohlfahrt und Wohnbauförderung</b>			<b>-792 000,00</b>	<b>-828 500,00</b>	<b>-866 400,00</b>	<b>-907 200,00</b>	<b>-949 000,00</b>

	MVAG	VC	QU	EH	VA 2022	Plan 2023	Plan 2024	Plan 2025	Plan 2026
<b>5 Gesundheit</b>									
<b>51</b>	<b>Gesundheitsdienst</b>								
<b>510</b>	<b>Medizinische Bereichsversorgung</b>								
<b>510000</b>	<b>Medizinische Bereichsversorgung</b>								
<b>Mittelaufbringung (Erträge, Einzahlungen)</b>									
2/510000+828000	Rückersätze von Aufwendungen (Kilometergeld Totenbeschau)	2116	18		100,00	100,00	100,00	100,00	100,00
<b>Summe Mittelaufbr.</b>	<b>510</b>	<b>Medizinische Bereichsversorgung</b>			<b>100,00</b>	<b>100,00</b>	<b>100,00</b>	<b>100,00</b>	<b>100,00</b>
<b>510000</b>	<b>Medizinische Bereichsversorgung</b>								
<b>Mittelverwendung (Aufwendungen, Auszahlungen)</b>									
1/510000-500000	Geldbezüge Gemeindefarzt	2211	20		3 500,00	3 500,00	3 500,00	3 500,00	3 500,00
1/510000-751000	Beitrag Pensionsverband LReg	2231	26		12 300,00	12 300,00	12 300,00	12 300,00	12 300,00
<b>Summe Mittelverw.</b>	<b>510</b>	<b>Medizinische Bereichsversorgung</b>			<b>15 800,00</b>	<b>15 800,00</b>	<b>15 800,00</b>	<b>15 800,00</b>	<b>15 800,00</b>
<b>Saldo</b>	<b>510</b>	<b>Medizinische Bereichsversorgung</b>			<b>-15 700,00</b>	<b>-15 700,00</b>	<b>-15 700,00</b>	<b>-15 700,00</b>	<b>-15 700,00</b>
<b>511</b>	<b>Familienberatung</b>								
<b>511000</b>	<b>Familienberatung</b>								
<b>Mittelaufbringung (Erträge, Einzahlungen)</b>									
2/511000+829000	Sonstige Erträge (Tut GUT - Förderung)	2116	18		100,00	100,00	100,00	100,00	100,00
<b>Summe Mittelaufbr.</b>	<b>511</b>	<b>Familienberatung</b>			<b>100,00</b>	<b>100,00</b>	<b>100,00</b>	<b>100,00</b>	<b>100,00</b>
<b>511000</b>	<b>Familienberatung</b>								
<b>Mittelverwendung (Aufwendungen, Auszahlungen)</b>									
1/511000-768000	Familienreferat	2234	27		1 000,00	1 000,00	1 000,00	1 000,00	1 000,00
<b>Summe Mittelverw.</b>	<b>511</b>	<b>Familienberatung</b>			<b>1 000,00</b>	<b>1 000,00</b>	<b>1 000,00</b>	<b>1 000,00</b>	<b>1 000,00</b>
<b>Saldo</b>	<b>511</b>	<b>Familienberatung</b>			<b>-900,00</b>	<b>-900,00</b>	<b>-900,00</b>	<b>-900,00</b>	<b>-900,00</b>
<b>519</b>	<b>Sonstige Einrichtungen und Maßnahmen</b>								
<b>519000</b>	<b>Sonstige Einrichtungen und Maßnahmen</b>								
<b>Mittelaufbringung (Erträge, Einzahlungen)</b>									
2/519000+816000	Covid-19 Maßnahmen - Kostenbeiträge (Kostenersätze)	2114	13		70 000,00	0,00	0,00	0,00	0,00
<b>Summe Mittelaufbr.</b>	<b>519</b>	<b>Sonstige Einrichtungen und Maßnahmen</b>			<b>70 000,00</b>	<b>0,00</b>	<b>0,00</b>	<b>0,00</b>	<b>0,00</b>
	<b>51</b>	<b>Gesundheitsdienst</b>			<b>70 200,00</b>	<b>200,00</b>	<b>200,00</b>	<b>200,00</b>	<b>200,00</b>
<b>519000</b>	<b>Sonstige Einrichtungen und Maßnahmen</b>								
<b>Mittelverwendung (Aufwendungen, Auszahlungen)</b>									
1/519000-729000	COVID-19 Maßnahmen - Aufwendungen (Personalkosten, Sachleistungen)	2225	24		70 000,00	0,00	0,00	0,00	0,00
<b>Summe Mittelverw.</b>	<b>519</b>	<b>Sonstige Einrichtungen und Maßnahmen</b>			<b>70 000,00</b>	<b>0,00</b>	<b>0,00</b>	<b>0,00</b>	<b>0,00</b>

		MVAG	VC	QU	EH	VA 2022	Plan 2023	Plan 2024	Plan 2025	Plan 2026
	51					86 800,00	16 800,00	16 800,00	16 800,00	16 800,00
Saldo	519					0,00	0,00	0,00	0,00	0,00
	51					-16 600,00	-16 600,00	-16 600,00	-16 600,00	-16 600,00
<b>52</b>										
	527									
527000										
Mittelaufbringung (Erträge, Einzahlungen)										
Summe Mittelaufbr.	527					0,00	0,00	0,00	0,00	0,00
527000										
Mittelverwendung (Aufwendungen, Auszahlungen)										
1/527000-728000										
Summe Mittelverw.	527					2 000,00	2 000,00	2 000,00	2 000,00	2 000,00
Saldo	527					-2 000,00	-2 000,00	-2 000,00	-2 000,00	-2 000,00
<b>529</b>										
529000										
Mittelaufbringung (Erträge, Einzahlungen)										
2/529000+828000										
Summe Mittelaufbr.	529					200,00	200,00	200,00	200,00	200,00
	52					200,00	200,00	200,00	200,00	200,00
529000										
Mittelverwendung (Aufwendungen, Auszahlungen)										
1/529000-455000										
1/529000-728000										
Summe Mittelverw.	529					400,00	400,00	400,00	400,00	400,00
	52					2 400,00	2 400,00	2 400,00	2 400,00	2 400,00
Saldo	529					-200,00	-200,00	-200,00	-200,00	-200,00
	52					-2 200,00	-2 200,00	-2 200,00	-2 200,00	-2 200,00
<b>53</b>										
530										
530000										
Mittelaufbringung (Erträge, Einzahlungen)										
Summe Mittelaufbr.	530					0,00	0,00	0,00	0,00	0,00
	53					0,00	0,00	0,00	0,00	0,00

		MVAG	VC	QU	VA 2022	Plan 2023	Plan 2024	Plan 2025	Plan 2026
		EH							
<b>530000</b>	<b>Rotes Kreuz</b>								
<b>Mittelverwendung (Aufwendungen, Auszahlungen)</b>									
1/530000-451000	Beheizung, Strom	2221	23		2 500,00	2 500,00	2 500,00	2 500,00	2 500,00
1/530000-618000	Rot Kreuz Einsatzstelle Gars	2224	24		1 500,00	1 500,00	1 500,00	1 500,00	1 500,00
1/530000-728500	Vergütung Eigenleistung Gemeindebauhof	2225	24		3 000,00	3 000,00	3 000,00	3 000,00	3 000,00
<b>Summe Mittelverw.</b>	<b>530</b>	<b>Rettungsdienste</b>			<b>7 000,00</b>	<b>7 000,00</b>	<b>7 000,00</b>	<b>7 000,00</b>	<b>7 000,00</b>
	<b>53</b>	<b>Rettungs- und Warndienste</b>			<b>7 000,00</b>	<b>7 000,00</b>	<b>7 000,00</b>	<b>7 000,00</b>	<b>7 000,00</b>
<b>Saldo</b>	<b>530</b>	<b>Rettungsdienste</b>			<b>-7 000,00</b>	<b>-7 000,00</b>	<b>-7 000,00</b>	<b>-7 000,00</b>	<b>-7 000,00</b>
	<b>53</b>	<b>Rettungs- und Warndienste</b>			<b>-7 000,00</b>	<b>-7 000,00</b>	<b>-7 000,00</b>	<b>-7 000,00</b>	<b>-7 000,00</b>
<b>56</b>	<b>Krankenanstalten anderer Rechtsträger</b>								
<b>562</b>	<b>Sprengelbeiträge</b>								
<b>562000</b>	<b>NÖKAS-Sprengelbeiträge</b>								
<b>Mittelaufbringung (Erträge, Einzahlungen)</b>									
<b>Summe Mittelaufbr.</b>	<b>562</b>	<b>Sprengelbeiträge</b>			<b>0,00</b>	<b>0,00</b>	<b>0,00</b>	<b>0,00</b>	<b>0,00</b>
	<b>56</b>	<b>Krankenanstalten anderer Rechtsträger</b>			<b>0,00</b>	<b>0,00</b>	<b>0,00</b>	<b>0,00</b>	<b>0,00</b>
	<b>5</b>	<b>Gesundheit</b>			<b>70 400,00</b>	<b>400,00</b>	<b>400,00</b>	<b>400,00</b>	<b>400,00</b>
<b>562000</b>	<b>NÖKAS-Sprengelbeiträge</b>								
<b>Mittelverwendung (Aufwendungen, Auszahlungen)</b>									
1/562000-752000	NÖKAS Zweck- u. Verwaltg. aufw.	2231	26		1 038 000,00	1 070 000,00	1 102 000,00	1 135 500,00	1 170 000,00
<b>Summe Mittelverw.</b>	<b>562</b>	<b>Sprengelbeiträge</b>			<b>1 038 000,00</b>	<b>1 070 000,00</b>	<b>1 102 000,00</b>	<b>1 135 500,00</b>	<b>1 170 000,00</b>
	<b>56</b>	<b>Krankenanstalten anderer Rechtsträger</b>			<b>1 038 000,00</b>	<b>1 070 000,00</b>	<b>1 102 000,00</b>	<b>1 135 500,00</b>	<b>1 170 000,00</b>
	<b>5</b>	<b>Gesundheit</b>			<b>1 134 200,00</b>	<b>1 096 200,00</b>	<b>1 128 200,00</b>	<b>1 161 700,00</b>	<b>1 196 200,00</b>
<b>Saldo</b>	<b>562</b>	<b>Sprengelbeiträge</b>			<b>-1 038 000,00</b>	<b>-1 070 000,00</b>	<b>-1 102 000,00</b>	<b>-1 135 500,00</b>	<b>-1 170 000,00</b>
	<b>56</b>	<b>Krankenanstalten anderer Rechtsträger</b>			<b>-1 038 000,00</b>	<b>-1 070 000,00</b>	<b>-1 102 000,00</b>	<b>-1 135 500,00</b>	<b>-1 170 000,00</b>
	<b>5</b>	<b>Gesundheit</b>			<b>-1 063 800,00</b>	<b>-1 095 800,00</b>	<b>-1 127 800,00</b>	<b>-1 161 300,00</b>	<b>-1 195 800,00</b>



	MVAG	VC	QU	EH	VA 2022	Plan 2023	Plan 2024	Plan 2025	Plan 2026
<b>6 Straßen- und Wasserbau, Verkehr</b>									
<b>61</b>	<b>Straßenbau</b>								
<b>612</b>	<b>Gemeindestraßen</b>								
<b>612000</b>	<b>Gemeindestraßen</b>								
<b>Mittelaufbringung (Erträge, Einzahlungen)</b>									
2/612000+813000	Erträge aus der Auflösung von Investitionszuschüssen (Kapitaltransfers)		2127		1 000,00	1 000,00	1 000,00	1 000,00	1 000,00
6/612000+829912	Verr. zw. operativer u. investiver Gebarung		2116	1 18	0,00	100 000,00	100 000,00	100 000,00	0,00
2/612000+861000	Zinszuschuß FSA LReg		2121	15	2 000,00	1 800,00	1 700,00	1 600,00	1 500,00
2/612000+868000	Straßenstrafen		2124	16	4 500,00	4 500,00	4 500,00	4 500,00	4 500,00
6/612000+871200	Bedarfszuweisung LReg IVW3		2121	1 33	0,00	50 000,00	50 000,00	50 000,00	200 000,00
<b>Summe Mittelaufbr.</b>	<b>612</b>	<b>Gemeindestraßen</b>			<b>7 500,00</b>	<b>157 300,00</b>	<b>157 200,00</b>	<b>157 100,00</b>	<b>207 000,00</b>
<b>612000</b>	<b>Gemeindestraßen</b>								
<b>Mittelverwendung (Aufwendungen, Auszahlungen)</b>									
1/612000-611000	Instandhaltung Strassenbauten		2224	24	15 000,00	20 000,00	15 000,00	15 000,00	15 000,00
1/612000-611500	Einrichtung Verkehrsüberwachg.		2224	24	4 000,00	4 000,00	4 000,00	4 000,00	4 000,00
1/612000-613000	Geländer, Wege, Brücken, Stege		2224	24	2 000,00	2 000,00	2 000,00	2 000,00	2 000,00
1/612000-650000	Zinsen für Darlehen		2241	25	2 100,00	1 800,00	1 700,00	1 600,00	1 500,00
1/612000-670000	Versicherungen		2222	24	800,00	800,00	800,00	800,00	800,00
1/612000-680000	Planmäßige Abschreibung		2226		323 700,00	326 500,00	326 500,00	326 500,00	322 100,00
1/612000-700000	Pachtzins		2223	24	300,00	300,00	300,00	300,00	300,00
1/612000-728000	Abfallentsorgung Papierkörbe		2225	24	3 000,00	3 000,00	3 000,00	3 000,00	3 000,00
1/612000-728500	Vergütung Eigenleistung Gemeindebauhof		2225	24	50 000,00	50 000,00	50 000,00	50 000,00	50 000,00
<b>Summe Mittelverw.</b>	<b>612</b>	<b>Gemeindestraßen</b>			<b>400 900,00</b>	<b>408 400,00</b>	<b>403 300,00</b>	<b>403 200,00</b>	<b>398 700,00</b>
<b>Saldo</b>	<b>612</b>	<b>Gemeindestraßen</b>			<b>-393 400,00</b>	<b>-251 100,00</b>	<b>-246 100,00</b>	<b>-246 100,00</b>	<b>-191 700,00</b>
<b>617</b>	<b>Bauhöfe</b>								
<b>617000</b>	<b>Bauhöfe</b>								
<b>Mittelaufbringung (Erträge, Einzahlungen)</b>									
2/617000+808100	Verkauf Hausnummerntafeln		2116	16	200,00	200,00	200,00	200,00	200,00
2/617000+816000	div. Ersätze Bauhof (Strasse, Versicherung, Schadenersätze)		2114	13	4 000,00	4 000,00	4 000,00	4 000,00	4 000,00
2/617000+816100	Bauhöfe Personalkostenersatz Mittelschule Gars		2114	13	5 000,00	5 000,00	5 000,00	5 000,00	5 000,00
2/617000+816500	Personalkostenvergütung Bauhof		2114	13	392 000,00	392 000,00	392 000,00	392 000,00	392 000,00
<b>Summe Mittelaufbr.</b>	<b>617</b>	<b>Bauhöfe</b>			<b>401 200,00</b>	<b>401 200,00</b>	<b>401 200,00</b>	<b>401 200,00</b>	<b>401 200,00</b>
	<b>61</b>	<b>Straßenbau</b>			<b>408 700,00</b>	<b>558 500,00</b>	<b>558 400,00</b>	<b>558 300,00</b>	<b>608 200,00</b>

		MVAG	VC	QU	VA 2022	Plan 2023	Plan 2024	Plan 2025	Plan 2026
		EH							
<b>617000</b>	<b>Bauhöfe</b>								
<b>Mittelverwendung (Aufwendungen, Auszahlungen)</b>									
1/617000-400000	Werkzeuge etc. bis € 800,00 brutto	2221	23		1 500,00	1 500,00	1 500,00	1 500,00	1 500,00
1/617000-400100	Tischlerei/Zimmerei Werkzeug	2221	23		1 500,00	1 500,00	1 500,00	1 500,00	1 500,00
1/617000-400300	Malerei/Maurerei Werkzeug	2221	23		800,00	800,00	800,00	800,00	800,00
1/617000-451000	Beheizung Bauhof	2221	23		1 500,00	1 500,00	1 500,00	1 500,00	1 500,00
1/617000-452000	Treibstoffe, Diesel	2221	23		11 000,00	11 000,00	11 000,00	11 000,00	11 000,00
1/617000-458000	Dienstbekleidung, Impfung, Apotheke , Brillen, Implantate	2221	23		1 500,00	1 500,00	1 500,00	1 500,00	1 500,00
1/617000-510000	Bezüge VB Ang.	2211	20		37 200,00	38 100,00	39 100,00	40 100,00	41 200,00
1/617000-511000	Bezüge VB Arb.	2211	20		340 300,00	348 900,00	357 500,00	366 500,00	375 600,00
1/617000-523000	Personalaufwand Aushilfen (AMS etc.)	2211	20		2 000,00	2 000,00	2 000,00	2 000,00	2 000,00
1/617000-566000	Dienstjubiläum	2212	20		0,00	0,00	0,00	5 900,00	0,00
1/617000-580000	DGBT Ausgl.fonds FB	2212	20		14 500,00	14 900,00	15 200,00	15 600,00	16 000,00
1/617000-582000	DGBTG SV	2212	20		79 700,00	81 700,00	83 700,00	85 900,00	88 000,00
1/617000-591000	Dotierung von Rückstellungen für Abfertigungen	2214			2 200,00	2 200,00	2 200,00	2 200,00	2 200,00
1/617000-592000	Dotierung von Rückstellungen für Jubiläumszuwendungen	2214			3 100,00	3 100,00	3 100,00	4 400,00	3 300,00
1/617000-600000	Strom	2222	24		5 500,00	5 500,00	5 500,00	5 500,00	5 500,00
1/617000-614000	Instandhaltung Gebäude	2224	24		2 500,00	2 500,00	2 500,00	2 500,00	2 500,00
1/617000-617000	Instandhaltung Fahrzeuge allg.	2224	24		10 000,00	15 600,00	10 000,00	15 000,00	15 000,00
1/617000-618000	Instandhaltung Geräte	2224	24		1 000,00	1 000,00	1 000,00	1 000,00	1 000,00
1/617000-631000	Telefon	2222	24		400,00	400,00	400,00	400,00	400,00
1/617000-670000	Versicherungen	2222	24		5 800,00	5 800,00	5 800,00	5 800,00	5 800,00
1/617000-680000	Planmäßige Abschreibung	2226			15 400,00	15 400,00	13 400,00	13 400,00	11 800,00
1/617000-700000	Mietzins Kommunal GmbH für Bauhof	2223	24		48 500,00	48 500,00	48 500,00	48 500,00	48 500,00
1/617000-710000	öffentl. Abgaben HUG, AVH	2225	24		100,00	100,00	100,00	100,00	100,00
1/617000-710500	KFZ-Steuer, Prüfkosten	2225	24		900,00	900,00	900,00	900,00	900,00
1/617000-723000	Repräsentation - Gutscheine	2225	24		1 200,00	1 200,00	1 200,00	1 200,00	1 200,00
1/617000-724000	Reisegebühren, Schulungen	2225	24		300,00	300,00	300,00	300,00	300,00
1/617000-728500	Vergütung Eigenleistung Gemeindebauhof	2225	24		25 000,00	25 000,00	25 000,00	25 000,00	25 000,00
<b>Summe Mittelverw.</b>	<b>617</b>	<b>Bauhöfe</b>			<b>613 400,00</b>	<b>630 900,00</b>	<b>635 200,00</b>	<b>660 000,00</b>	<b>664 100,00</b>
	<b>61</b>	<b>Straßenbau</b>			<b>1 014 300,00</b>	<b>1 039 300,00</b>	<b>1 038 500,00</b>	<b>1 063 200,00</b>	<b>1 062 800,00</b>
<b>Saldo</b>	<b>617</b>	<b>Bauhöfe</b>			<b>-212 200,00</b>	<b>-229 700,00</b>	<b>-234 000,00</b>	<b>-258 800,00</b>	<b>-262 900,00</b>
	<b>61</b>	<b>Straßenbau</b>			<b>-605 600,00</b>	<b>-480 800,00</b>	<b>-480 100,00</b>	<b>-504 900,00</b>	<b>-454 600,00</b>

		MVAG	VC	QU	EH	VA 2022	Plan 2023	Plan 2024	Plan 2025	Plan 2026
<b>63</b>	<b>Schutzwasserbau</b>									
<b>632</b>	<b>Wasserwehre und Schleusen</b>									
<b>632000</b>	<b>Wasserwehre und Schleusen</b>									
<b>Mittelaufbringung (Erträge, Einzahlungen)</b>										
<b>Summe Mittelaufbr.</b>	<b>632</b>	<b>Wasserwehre und Schleusen</b>				<b>0,00</b>	<b>0,00</b>	<b>0,00</b>	<b>0,00</b>	<b>0,00</b>
<b>632000</b>	<b>Wasserwehre und Schleusen</b>									
<b>Mittelverwendung (Aufwendungen, Auszahlungen)</b>										
1/632000-650000	Zinsen Darlehen Wasserrückhalt und Erosionsschutz	2241	25			1 000,00	1 000,00	900,00	800,00	800,00
<b>Summe Mittelverw.</b>	<b>632</b>	<b>Wasserwehre und Schleusen</b>				<b>1 000,00</b>	<b>1 000,00</b>	<b>900,00</b>	<b>800,00</b>	<b>800,00</b>
<b>Saldo</b>	<b>632</b>	<b>Wasserwehre und Schleusen</b>				<b>-1 000,00</b>	<b>-1 000,00</b>	<b>-900,00</b>	<b>-800,00</b>	<b>-800,00</b>
<b>639</b>	<b>Sonstige Einrichtungen und Maßnahmen</b>									
<b>639000</b>	<b>Wasserschutz sonstige Einrichtungen und Maßnahmen</b>									
<b>Mittelaufbringung (Erträge, Einzahlungen)</b>										
2/639000+813000	Erträge aus der Auflösung von Investitionszuschüssen (Kapitaltransfers)	2127				100,00	-400,00	-400,00	-400,00	-400,00
6/639000+829911	Verr. zwischen operativer u. investiver Gebarung	2116	1	18		13 500,00	0,00	0,00	0,00	0,00
<b>Summe Mittelaufbr.</b>	<b>639</b>	<b>Sonstige Einrichtungen und Maßnahmen</b>				<b>13 600,00</b>	<b>-400,00</b>	<b>-400,00</b>	<b>-400,00</b>	<b>-400,00</b>
	<b>63</b>	<b>Schutzwasserbau</b>				<b>13 600,00</b>	<b>-400,00</b>	<b>-400,00</b>	<b>-400,00</b>	<b>-400,00</b>
<b>639000</b>	<b>Wasserschutz sonstige Einrichtungen und Maßnahmen</b>									
<b>Mittelverwendung (Aufwendungen, Auszahlungen)</b>										
1/639000-613000	Instandhaltung Wasserläufe	2224	24			60 000,00	10 000,00	10 000,00	10 000,00	10 000,00
1/639000-680000	Planmäßige Abschreibung	2226				1 600,00	2 200,00	2 200,00	2 200,00	2 200,00
1/639000-728500	Vergütung Eigenleistung Gemeindebauhof	2225	24			7 000,00	7 000,00	7 000,00	7 000,00	7 000,00
<b>Summe Mittelverw.</b>	<b>639</b>	<b>Sonstige Einrichtungen und Maßnahmen</b>				<b>68 600,00</b>	<b>19 200,00</b>	<b>19 200,00</b>	<b>19 200,00</b>	<b>19 200,00</b>
	<b>63</b>	<b>Schutzwasserbau</b>				<b>69 600,00</b>	<b>20 200,00</b>	<b>20 100,00</b>	<b>20 000,00</b>	<b>20 000,00</b>
<b>Saldo</b>	<b>639</b>	<b>Sonstige Einrichtungen und Maßnahmen</b>				<b>-55 000,00</b>	<b>-19 600,00</b>	<b>-19 600,00</b>	<b>-19 600,00</b>	<b>-19 600,00</b>
	<b>63</b>	<b>Schutzwasserbau</b>				<b>-56 000,00</b>	<b>-20 600,00</b>	<b>-20 500,00</b>	<b>-20 400,00</b>	<b>-20 400,00</b>
<b>64</b>	<b>Straßenverkehr</b>									
<b>649</b>	<b>Sonstige Einrichtungen und Maßnahmen</b>									
<b>649000</b>	<b>Wartehäuschen und Haltestellen</b>									
<b>Mittelaufbringung (Erträge, Einzahlungen)</b>										
<b>Summe Mittelaufbr.</b>	<b>649</b>	<b>Sonstige Einrichtungen und Maßnahmen</b>				<b>0,00</b>	<b>0,00</b>	<b>0,00</b>	<b>0,00</b>	<b>0,00</b>
	<b>64</b>	<b>Straßenverkehr</b>				<b>0,00</b>	<b>0,00</b>	<b>0,00</b>	<b>0,00</b>	<b>0,00</b>

		MVAG	VC	QU	VA 2022	Plan 2023	Plan 2024	Plan 2025	Plan 2026
		EH							
<b>649000</b>	<b>Wartehäuschen und Haltestellen</b>								
	<b>Mittelverwendung (Aufwendungen, Auszahlungen)</b>								
1/649000-728000	Buswartehäuschen, Haltestellen	2225	24		500,00	500,00	500,00	500,00	500,00
1/649000-728500	Vergütung Eigenleistung Gemeindebauhof	2225	24		2 000,00	2 000,00	2 000,00	2 000,00	2 000,00
<b>Summe Mittelverw.</b>	<b>649 Sonstige Einrichtungen und Maßnahmen</b>				<b>2 500,00</b>	<b>2 500,00</b>	<b>2 500,00</b>	<b>2 500,00</b>	<b>2 500,00</b>
	<b>64 Straßenverkehr</b>				<b>2 500,00</b>	<b>2 500,00</b>	<b>2 500,00</b>	<b>2 500,00</b>	<b>2 500,00</b>
<b>Saldo</b>	<b>649 Sonstige Einrichtungen und Maßnahmen</b>				<b>-2 500,00</b>	<b>-2 500,00</b>	<b>-2 500,00</b>	<b>-2 500,00</b>	<b>-2 500,00</b>
	<b>64 Straßenverkehr</b>				<b>-2 500,00</b>	<b>-2 500,00</b>	<b>-2 500,00</b>	<b>-2 500,00</b>	<b>-2 500,00</b>
<b>69</b>	<b>Verkehr, Sonstiges</b>								
<b>690</b>	<b>Verkehr, Sonstiges</b>								
<b>690000</b>	<b>Verkehr, Sonstiges</b>								
	<b>Mittelaufbringung (Erträge, Einzahlungen)</b>								
<b>Summe Mittelaufbr.</b>	<b>690 Verkehr, Sonstiges</b>				<b>0,00</b>	<b>0,00</b>	<b>0,00</b>	<b>0,00</b>	<b>0,00</b>
	<b>69 Verkehr, Sonstiges</b>				<b>0,00</b>	<b>0,00</b>	<b>0,00</b>	<b>0,00</b>	<b>0,00</b>
	<b>6 Straßen- und Wasserbau, Verkehr</b>				<b>422 300,00</b>	<b>558 100,00</b>	<b>558 000,00</b>	<b>557 900,00</b>	<b>607 800,00</b>
<b>690000</b>	<b>Verkehr, Sonstiges</b>								
	<b>Mittelverwendung (Aufwendungen, Auszahlungen)</b>								
1/690000-726000	Verkehrsmaßnahmen (Fahrplanheft, Mitfahrbankerl etc.)	2225	24		500,00	500,00	500,00	500,00	500,00
<b>Summe Mittelverw.</b>	<b>690 Verkehr, Sonstiges</b>				<b>500,00</b>	<b>500,00</b>	<b>500,00</b>	<b>500,00</b>	<b>500,00</b>
	<b>69 Verkehr, Sonstiges</b>				<b>500,00</b>	<b>500,00</b>	<b>500,00</b>	<b>500,00</b>	<b>500,00</b>
	<b>6 Straßen- und Wasserbau, Verkehr</b>				<b>1 086 900,00</b>	<b>1 062 500,00</b>	<b>1 061 600,00</b>	<b>1 086 200,00</b>	<b>1 085 800,00</b>
<b>Saldo</b>	<b>690 Verkehr, Sonstiges</b>				<b>-500,00</b>	<b>-500,00</b>	<b>-500,00</b>	<b>-500,00</b>	<b>-500,00</b>
	<b>69 Verkehr, Sonstiges</b>				<b>-500,00</b>	<b>-500,00</b>	<b>-500,00</b>	<b>-500,00</b>	<b>-500,00</b>
	<b>6 Straßen- und Wasserbau, Verkehr</b>				<b>-664 600,00</b>	<b>-504 400,00</b>	<b>-503 600,00</b>	<b>-528 300,00</b>	<b>-478 000,00</b>

	MVAG	VC	QU	EH	VA 2022	Plan 2023	Plan 2024	Plan 2025	Plan 2026
<b>7 Wirtschaftsförderung</b>									
<b>71</b>	<b>Grundlagenverbesserung in der Land- und Forstwirtschaft</b>								
<b>710</b>	<b>Land- und forstwirtschaftlicher Wegebau</b>								
<b>710000</b>	<b>Land- und Forstwirtschaftlicher Weg ebau</b>								
<b>Mittelaufbringung (Erträge, Einzahlungen)</b>									
2/710000+811000	Pachte Landwirtschaft (Jagdpacht)	2115	14		2 000,00	2 000,00	2 000,00	2 000,00	2 000,00
2/710000+813000	Erträge aus der Auflösung von Investitionszuschüssen (Kapitaltransfers)	2127			600,00	500,00	500,00	500,00	500,00
6/710000+829910	Verr. zw. operativer u. investiver Gebarung	2116	1	18	21 400,00	0,00	0,00	0,00	0,00
6/710000+871200	Bedarfszuweisung IVW3	2121	1	33	5 000,00	5 000,00	5 000,00	5 000,00	5 000,00
<b>Summe Mittelaufbr.</b>	<b>710 Land- und forstwirtschaftlicher Wegebau</b>				<b>29 000,00</b>	<b>7 500,00</b>	<b>7 500,00</b>	<b>7 500,00</b>	<b>7 500,00</b>
<b>710000</b>	<b>Land- und Forstwirtschaftlicher Weg ebau</b>								
<b>Mittelverwendung (Aufwendungen, Auszahlungen)</b>									
1/710000-611000	Instandhaltung Güterwege	2224	24		4 000,00	4 000,00	4 000,00	4 000,00	4 000,00
1/710000-680000	Planmäßige Abschreibung	2226			307 700,00	308 200,00	308 200,00	308 200,00	299 300,00
1/710000-728500	Vergütung Eigenleistung Gemeindebauhof	2225	24		15 000,00	15 000,00	15 000,00	15 000,00	15 000,00
<b>Summe Mittelverw.</b>	<b>710 Land- und forstwirtschaftlicher Wegebau</b>				<b>326 700,00</b>	<b>327 200,00</b>	<b>327 200,00</b>	<b>327 200,00</b>	<b>318 300,00</b>
<b>Saldo</b>	<b>710 Land- und forstwirtschaftlicher Wegebau</b>				<b>-297 700,00</b>	<b>-319 700,00</b>	<b>-319 700,00</b>	<b>-319 700,00</b>	<b>-310 800,00</b>
<b>712</b>	<b>Strukturverbesserung</b>								
<b>712000</b>	<b>landw. Strukturverbesserung</b>								
<b>Mittelaufbringung (Erträge, Einzahlungen)</b>									
<b>Summe Mittelaufbr.</b>	<b>712 Strukturverbesserung</b>				<b>0,00</b>	<b>0,00</b>	<b>0,00</b>	<b>0,00</b>	<b>0,00</b>
	<b>71 Grundlagenverbesserung in der Land- und Forstwirtschaft</b>				<b>29 000,00</b>	<b>7 500,00</b>	<b>7 500,00</b>	<b>7 500,00</b>	<b>7 500,00</b>
<b>712000</b>	<b>landw. Strukturverbesserung</b>								
<b>Mittelverwendung (Aufwendungen, Auszahlungen)</b>									
1/712000-726000	Mitgliedsbeitrag Dorferneuerung	2225	24		100,00	100,00	100,00	100,00	100,00
<b>Summe Mittelverw.</b>	<b>712 Strukturverbesserung</b>				<b>100,00</b>	<b>100,00</b>	<b>100,00</b>	<b>100,00</b>	<b>100,00</b>
	<b>71 Grundlagenverbesserung in der Land- und Forstwirtschaft</b>				<b>326 800,00</b>	<b>327 300,00</b>	<b>327 300,00</b>	<b>327 300,00</b>	<b>318 400,00</b>
<b>Saldo</b>	<b>712 Strukturverbesserung</b>				<b>-100,00</b>	<b>-100,00</b>	<b>-100,00</b>	<b>-100,00</b>	<b>-100,00</b>
	<b>71 Grundlagenverbesserung in der Land- und Forstwirtschaft</b>				<b>-297 800,00</b>	<b>-319 800,00</b>	<b>-319 800,00</b>	<b>-319 800,00</b>	<b>-310 900,00</b>

		MVAG	VC	QU	EH	VA 2022	Plan 2023	Plan 2024	Plan 2025	Plan 2026
<b>74</b>	<b>Sonstige Förderung der Land- und Forstwirtschaft</b>									
<b>742</b>	<b>Produktionsförderung</b>									
<b>742000</b>	<b>Zuchttierförderung</b>									
<b>Mittelaufbringung (Erträge, Einzahlungen)</b>										
<b>Summe Mittelaufbr.</b>	<b>742</b>	<b>Produktionsförderung</b>				<b>0,00</b>	<b>0,00</b>	<b>0,00</b>	<b>0,00</b>	<b>0,00</b>
	<b>74</b>	<b>Sonstige Förderung der Land- und Forstwirtschaft</b>				<b>0,00</b>	<b>0,00</b>	<b>0,00</b>	<b>0,00</b>	<b>0,00</b>
<b>742000</b>	<b>Zuchttierförderung</b>									
<b>Mittelverwendung (Aufwendungen, Auszahlungen)</b>										
1/742000-728000	Besamungsbeitrag, Zuchttiere		2225	24		2 500,00	2 500,00	2 500,00	2 500,00	2 500,00
<b>Summe Mittelverw.</b>	<b>742</b>	<b>Produktionsförderung</b>				<b>2 500,00</b>	<b>2 500,00</b>	<b>2 500,00</b>	<b>2 500,00</b>	<b>2 500,00</b>
	<b>74</b>	<b>Sonstige Förderung der Land- und Forstwirtschaft</b>				<b>2 500,00</b>	<b>2 500,00</b>	<b>2 500,00</b>	<b>2 500,00</b>	<b>2 500,00</b>
<b>Saldo</b>	<b>742</b>	<b>Produktionsförderung</b>				<b>-2 500,00</b>	<b>-2 500,00</b>	<b>-2 500,00</b>	<b>-2 500,00</b>	<b>-2 500,00</b>
	<b>74</b>	<b>Sonstige Förderung der Land- und Forstwirtschaft</b>				<b>-2 500,00</b>	<b>-2 500,00</b>	<b>-2 500,00</b>	<b>-2 500,00</b>	<b>-2 500,00</b>
<b>77</b>	<b>Förderung des Fremdenverkehrs</b>									
<b>770</b>	<b>Einrichtungen zur Förderung des Fremdenverkehrs</b>									
<b>770000</b>	<b>Fischerei</b>									
<b>Mittelaufbringung (Erträge, Einzahlungen)</b>										
2/770000+810000	Fischereigeühren		2114	13		14 000,00	14 000,00	14 000,00	14 000,00	14 000,00
<b>Summe Mittelaufbr.</b>	<b>770</b>	<b>Einrichtungen zur Förderung des Fremdenverkehrs</b>				<b>14 000,00</b>	<b>14 000,00</b>	<b>14 000,00</b>	<b>14 000,00</b>	<b>14 000,00</b>
<b>770000</b>	<b>Fischerei</b>									
<b>Mittelverwendung (Aufwendungen, Auszahlungen)</b>										
1/770000-729000	div. Ausgaben Fischerei		2225	24		22 000,00	17 000,00	17 000,00	17 000,00	17 000,00
<b>Summe Mittelverw.</b>	<b>770</b>	<b>Einrichtungen zur Förderung des Fremdenverkehrs</b>				<b>22 000,00</b>	<b>17 000,00</b>	<b>17 000,00</b>	<b>17 000,00</b>	<b>17 000,00</b>
<b>Saldo</b>	<b>770</b>	<b>Einrichtungen zur Förderung des Fremdenverkehrs</b>				<b>-8 000,00</b>	<b>-3 000,00</b>	<b>-3 000,00</b>	<b>-3 000,00</b>	<b>-3 000,00</b>
<b>771</b>	<b>Maßnahmen zur Förderung des Fremdenverkehrs</b>									
<b>771000</b>	<b>Maßnahmen zur Förderung des Fremdenverkehrs</b>									
<b>Mittelaufbringung (Erträge, Einzahlungen)</b>										
2/771000+810000	div. Einnahmen Werbung, Litfaß		2114	13		2 000,00	2 000,00	2 000,00	2 000,00	2 000,00
2/771000+813000	Erträge aus der Auflösung von Investitionszuschüssen (Kapitaltransfers)		2127			2 700,00	2 700,00	2 700,00	2 700,00	2 700,00
2/771000+816000	Kulturbrief-Inserate Erlös/Abo		2114	13		6 500,00	6 500,00	6 500,00	6 500,00	6 500,00
6/771000+829910	Zuführung aus operativer Gebarung		2116	1 18		35 000,00	0,00	0,00	0,00	0,00
<b>Summe Mittelaufbr.</b>	<b>771</b>	<b>Maßnahmen zur Förderung des Fremdenverkehrs</b>				<b>46 200,00</b>	<b>11 200,00</b>	<b>11 200,00</b>	<b>11 200,00</b>	<b>11 200,00</b>
	<b>77</b>	<b>Förderung des Fremdenverkehrs</b>				<b>60 200,00</b>	<b>25 200,00</b>	<b>25 200,00</b>	<b>25 200,00</b>	<b>25 200,00</b>

	MVAG	VC	QU	EH	VA 2022	Plan 2023	Plan 2024	Plan 2025	Plan 2026
<b>771000</b>	<b>Maßnahmen zur Förderung des Fremdenverkehrs</b>								
<b>Mittelverwendung (Aufwendungen, Auszahlungen)</b>									
1/771000-451000	Beheizung Infolokal	2221	23		600,00	600,00	600,00	600,00	600,00
1/771000-457000	Werbung	2221	23		19 000,00	19 000,00	19 000,00	19 000,00	19 000,00
1/771000-457100	Druckwerke (Prospekte etc.)	2221	23		3 000,00	3 000,00	3 000,00	3 000,00	3 000,00
1/771000-511000	Bezüge VB Arb.	2211	20		12 600,00	12 900,00	13 200,00	13 600,00	13 900,00
1/771000-582000	DGBT SV	2212	20		2 700,00	2 800,00	2 800,00	2 900,00	3 000,00
1/771000-588000	KommSt. Bedienstete	2212	20		700,00	700,00	700,00	800,00	800,00
1/771000-600000	Strom	2222	24		500,00	500,00	500,00	500,00	500,00
1/771000-614000	Instandhaltung Gebäude	2224	24		500,00	500,00	500,00	500,00	500,00
1/771000-617000	Luftgütemeßstation	2224	24		2 300,00	2 300,00	2 300,00	2 300,00	4 300,00
1/771000-618000	Litfaßsäulen	2224	24		500,00	500,00	500,00	500,00	500,00
1/771000-631000	Telefon, Rundfunkgebühr	2222	24		200,00	200,00	200,00	200,00	200,00
1/771000-670000	Versicherungen	2222	24		300,00	300,00	300,00	300,00	300,00
1/771000-680000	Planmäßige Abschreibung	2226			6 100,00	7 800,00	7 800,00	7 800,00	7 800,00
1/771000-700000	Miet- und Pachtaufwand (Gestattungsvertrag Lauf-, Walking- und Wanderweg)	2223	24		2 400,00	2 400,00	2 400,00	2 400,00	0,00
1/771000-710000	öfft. Abgaben HUG, AVH	2225	24		1 000,00	1 000,00	1 000,00	1 000,00	1 000,00
1/771000-720000	Verwaltungs- und Personalaufwand für Fremdenverkehr	2225	24		67 600,00	67 600,00	67 600,00	67 600,00	67 600,00
1/771000-723000	Repräsentation - Gutscheine	2225	24		100,00	100,00	100,00	100,00	100,00
1/771000-726000	Beitrag Tourismusverbände, Vereine, Plattformen	2225	24		13 000,00	13 000,00	13 000,00	13 000,00	13 000,00
1/771000-729000	Kulturbrief + Gästeinfo	2225	24		25 000,00	25 000,00	25 000,00	25 000,00	25 000,00
<b>Summe Mittelverw.</b>	<b>771</b>	<b>Maßnahmen zur Förderung des Fremdenverkehrs</b>			<b>158 100,00</b>	<b>160 200,00</b>	<b>160 500,00</b>	<b>161 100,00</b>	<b>161 100,00</b>
	<b>77</b>	<b>Förderung des Fremdenverkehrs</b>			<b>180 100,00</b>	<b>177 200,00</b>	<b>177 500,00</b>	<b>178 100,00</b>	<b>178 100,00</b>
<b>Saldo</b>	<b>771</b>	<b>Maßnahmen zur Förderung des Fremdenverkehrs</b>			<b>-111 900,00</b>	<b>-149 000,00</b>	<b>-149 300,00</b>	<b>-149 900,00</b>	<b>-149 900,00</b>
	<b>77</b>	<b>Förderung des Fremdenverkehrs</b>			<b>-119 900,00</b>	<b>-152 000,00</b>	<b>-152 300,00</b>	<b>-152 900,00</b>	<b>-152 900,00</b>
<b>78</b>	<b>Förderung von Handel, Gewerbe und Industrie</b>								
<b>780</b>	<b>Einrichtungen zur Förderung von Handel, Gewerbe und Industrie</b>								
<b>780000</b>	<b>Betriebs- und allg. Wirtschaftsförderung</b>								
<b>Mittelaufbringung (Erträge, Einzahlungen)</b>									
<b>Summe Mittelaufbr.</b>	<b>780</b>	<b>Einrichtungen zur Förderung von Handel, Gewerbe und Industrie</b>			<b>0,00</b>	<b>0,00</b>	<b>0,00</b>	<b>0,00</b>	<b>0,00</b>
	<b>78</b>	<b>Förderung von Handel, Gewerbe und Industrie</b>			<b>0,00</b>	<b>0,00</b>	<b>0,00</b>	<b>0,00</b>	<b>0,00</b>
	<b>7</b>	<b>Wirtschaftsförderung</b>			<b>89 200,00</b>	<b>32 700,00</b>	<b>32 700,00</b>	<b>32 700,00</b>	<b>32 700,00</b>

		MVAG	VC	QU	VA 2022	Plan 2023	Plan 2024	Plan 2025	Plan 2026
		EH							
<b>780000</b>	<b>Betriebs- und allg. Wirtschaftsförderung</b>								
	<b>Mittelverwendung (Aufwendungen, Auszahlungen)</b>								
1/780000-768000	Betriebsanlagenförderung (Betriebsgründung, Erw., Fassade)	2234	27		25 000,00	25 000,00	25 000,00	25 000,00	25 000,00
1/780000-777000	div. Wirtschaftsförderungen (Tourismusförderungen etc.)	2234	44		12 000,00	12 000,00	12 000,00	12 000,00	12 000,00
<b>Summe Mittelverw.</b>	<b>780</b>	<b>Einrichtungen zur Förderung von Handel, Gewerbe und Industrie</b>			<b>37 000,00</b>	<b>37 000,00</b>	<b>37 000,00</b>	<b>37 000,00</b>	<b>37 000,00</b>
	<b>78</b>	<b>Förderung von Handel, Gewerbe und Industrie</b>			<b>37 000,00</b>	<b>37 000,00</b>	<b>37 000,00</b>	<b>37 000,00</b>	<b>37 000,00</b>
	<b>7</b>	<b>Wirtschaftsförderung</b>			<b>546 400,00</b>	<b>544 000,00</b>	<b>544 300,00</b>	<b>544 900,00</b>	<b>536 000,00</b>
<b>Saldo</b>	<b>780</b>	<b>Einrichtungen zur Förderung von Handel, Gewerbe und Industrie</b>			<b>-37 000,00</b>	<b>-37 000,00</b>	<b>-37 000,00</b>	<b>-37 000,00</b>	<b>-37 000,00</b>
	<b>78</b>	<b>Förderung von Handel, Gewerbe und Industrie</b>			<b>-37 000,00</b>	<b>-37 000,00</b>	<b>-37 000,00</b>	<b>-37 000,00</b>	<b>-37 000,00</b>
	<b>7</b>	<b>Wirtschaftsförderung</b>			<b>-457 200,00</b>	<b>-511 300,00</b>	<b>-511 600,00</b>	<b>-512 200,00</b>	<b>-503 300,00</b>



		MVAG	VC	QU	VA 2022	Plan 2023	Plan 2024	Plan 2025	Plan 2026
		EH							
<b>8 Dienstleistungen</b>									
<b>81</b>	<b>Öffentliche Einrichtungen (soweit nicht dem Abschnitt 85 zuzuordnen)</b>								
<b>812</b>	<b>WC-Anlagen</b>								
<b>812000</b>	<b>WC-Anlagen</b>								
<b>Mittelaufbringung (Erträge, Einzahlungen)</b>									
<b>Summe Mittelaufbr.</b>	<b>812</b>	<b>WC-Anlagen</b>			<b>0,00</b>	<b>0,00</b>	<b>0,00</b>	<b>0,00</b>	<b>0,00</b>
<b>812000</b>	<b>WC-Anlagen</b>								
<b>Mittelverwendung (Aufwendungen, Auszahlungen)</b>									
1/812000-521000	Personalaufwand Aushilfen	2211	20		4 200,00	4 300,00	4 400,00	4 500,00	4 600,00
1/812000-580000	DGBTG Ausgl.fonds FB	2212	20		200,00	200,00	200,00	200,00	200,00
1/812000-582000	sonst. DGBTG	2212	20		100,00	100,00	100,00	100,00	100,00
1/812000-614000	Instandhaltung öfftl.WC	2224	24		1 000,00	1 000,00	1 000,00	1 000,00	1 000,00
1/812000-723000	Weihnachtsgutscheine	2225	24		100,00	100,00	100,00	100,00	100,00
1/812000-728500	Vergütung Eigenleistung Gemeindebauhof	2225	24		2 000,00	2 000,00	2 000,00	2 000,00	2 000,00
<b>Summe Mittelverw.</b>	<b>812</b>	<b>WC-Anlagen</b>			<b>7 600,00</b>	<b>7 700,00</b>	<b>7 800,00</b>	<b>7 900,00</b>	<b>8 000,00</b>
<b>Saldo</b>	<b>812</b>	<b>WC-Anlagen</b>			<b>-7 600,00</b>	<b>-7 700,00</b>	<b>-7 800,00</b>	<b>-7 900,00</b>	<b>-8 000,00</b>
<b>813</b>	<b>Müllbeseitigung</b>								
<b>813000</b>	<b>Müllbeseitigung</b>								
<b>Mittelaufbringung (Erträge, Einzahlungen)</b>									
2/813000+829000	sonst.Einnahmen Abfall	2116	18		18 500,00	18 500,00	18 500,00	18 500,00	18 500,00
<b>Summe Mittelaufbr.</b>	<b>813</b>	<b>Müllbeseitigung</b>			<b>18 500,00</b>	<b>18 500,00</b>	<b>18 500,00</b>	<b>18 500,00</b>	<b>18 500,00</b>
<b>813000</b>	<b>Müllbeseitigung</b>								
<b>Mittelverwendung (Aufwendungen, Auszahlungen)</b>									
1/813000-720000	Verwaltungs- und Personalaufwand für Abfall	2225	24		27 900,00	27 900,00	27 900,00	27 900,00	27 900,00
1/813000-728000	div. Ausgaben Abfallwirtschaft	2225	24		5 000,00	5 000,00	5 000,00	5 000,00	5 000,00
1/813000-728500	Vergütung Eigenleistung Gemeindebauhof	2225	24		10 000,00	10 000,00	10 000,00	10 000,00	10 000,00
<b>Summe Mittelverw.</b>	<b>813</b>	<b>Müllbeseitigung</b>			<b>42 900,00</b>	<b>42 900,00</b>	<b>42 900,00</b>	<b>42 900,00</b>	<b>42 900,00</b>
<b>Saldo</b>	<b>813</b>	<b>Müllbeseitigung</b>			<b>-24 400,00</b>	<b>-24 400,00</b>	<b>-24 400,00</b>	<b>-24 400,00</b>	<b>-24 400,00</b>
<b>814</b>	<b>Straßenreinigung</b>								
<b>814000</b>	<b>Straßenreinigung, Winterdienst</b>								
<b>Mittelaufbringung (Erträge, Einzahlungen)</b>									
<b>Summe Mittelaufbr.</b>	<b>814</b>	<b>Straßenreinigung</b>			<b>0,00</b>	<b>0,00</b>	<b>0,00</b>	<b>0,00</b>	<b>0,00</b>

		MVAG	VC	QU	VA 2022	Plan 2023	Plan 2024	Plan 2025	Plan 2026
		EH							
<b>814000</b>	<b>Straßenreinigung, Winterdienst</b>								
	<b>Mittelverwendung (Aufwendungen, Auszahlungen)</b>								
1/814000-618000	Instandhaltung Geräte	2224	24		1 000,00	1 000,00	1 000,00	1 000,00	1 000,00
1/814000-728000	Dienstleistung Straßenreinigung (Grünschnitt etc.)	2225	24		2 500,00	2 500,00	2 500,00	2 500,00	2 500,00
1/814000-728500	Vergütung Eigenleistung Gemeindebauhof	2225	24		25 000,00	25 000,00	25 000,00	25 000,00	25 000,00
1/814000-729000	Streuriesel, Winterdienstleistung, Straßenkehrung, Maschinenring etc.	2225	24		35 000,00	35 000,00	35 000,00	35 000,00	35 000,00
<b>Summe Mittelverw.</b>	<b>814 Straßenreinigung</b>				<b>63 500,00</b>	<b>63 500,00</b>	<b>63 500,00</b>	<b>63 500,00</b>	<b>63 500,00</b>
<b>Saldo</b>	<b>814 Straßenreinigung</b>				<b>-63 500,00</b>	<b>-63 500,00</b>	<b>-63 500,00</b>	<b>-63 500,00</b>	<b>-63 500,00</b>
<b>815</b>	<b>Park- und Gartenanlagen, Kinderspielplätze</b>								
<b>815000</b>	<b>Park- und Gartenanlagen</b>								
	<b>Mittelaufbringung (Erträge, Einzahlungen)</b>								
2/815000+810000	div.Spenden/Erlöse Park	2114	13		100,00	100,00	100,00	100,00	100,00
<b>Summe Mittelaufbr.</b>	<b>815 Park- und Gartenanlagen, Kinderspielplätze</b>				<b>100,00</b>	<b>100,00</b>	<b>100,00</b>	<b>100,00</b>	<b>100,00</b>
<b>815000</b>	<b>Park- und Gartenanlagen</b>								
	<b>Mittelverwendung (Aufwendungen, Auszahlungen)</b>								
1/815000-613000	Instandhaltung Spielplätze	2224	24		3 500,00	3 500,00	3 500,00	3 500,00	3 500,00
1/815000-619000	Instandhaltung Kurpark	2224	24		4 000,00	4 000,00	4 000,00	4 000,00	4 000,00
1/815000-619200	Instandhaltung Festwiese	2224	24		200,00	200,00	200,00	200,00	200,00
1/815000-619400	Instandhaltung Wörth, Beachvolleyba	2224	24		1 000,00	1 000,00	1 000,00	1 000,00	1 000,00
1/815000-619600	Instandhaltung Schubertpark	2224	24		1 000,00	1 000,00	1 000,00	1 000,00	1 000,00
1/815000-670000	Kurpark Pavillon Versicherung	2222	24		100,00	100,00	100,00	100,00	100,00
1/815000-680000	Planmäßige Abschreibung	2226			1 100,00	1 100,00	1 100,00	1 100,00	1 100,00
1/815000-700000	Miet- und Pachtaufwand (Spielplatz Kamegg)	2223	24		100,00	100,00	100,00	100,00	100,00
1/815000-728500	Vergütung Eigenleistung Gemeindebauhof	2225	24		35 000,00	35 000,00	35 000,00	35 000,00	35 000,00
<b>Summe Mittelverw.</b>	<b>815 Park- und Gartenanlagen, Kinderspielplätze</b>				<b>46 000,00</b>	<b>46 000,00</b>	<b>46 000,00</b>	<b>46 000,00</b>	<b>46 000,00</b>
<b>Saldo</b>	<b>815 Park- und Gartenanlagen, Kinderspielplätze</b>				<b>-45 900,00</b>	<b>-45 900,00</b>	<b>-45 900,00</b>	<b>-45 900,00</b>	<b>-45 900,00</b>
<b>816</b>	<b>Öffentliche Beleuchtung und öffentliche Uhren</b>								
<b>816000</b>	<b>Öffentliche Beleuchtung</b>								
	<b>Mittelaufbringung (Erträge, Einzahlungen)</b>								
2/816000+816500	Personalkostenvergütung Bauhof	2114	13		25 000,00	25 000,00	25 000,00	25 000,00	25 000,00
<b>Summe Mittelaufbr.</b>	<b>816 Öffentliche Beleuchtung und öffentliche Uhren</b>				<b>25 000,00</b>	<b>25 000,00</b>	<b>25 000,00</b>	<b>25 000,00</b>	<b>25 000,00</b>

		MVAG	VC	QU	VA 2022	Plan 2023	Plan 2024	Plan 2025	Plan 2026
		EH							
<b>816000</b>	<b>Öffentliche Beleuchtung</b>								
	<b>Mittelverwendung (Aufwendungen, Auszahlungen)</b>								
1/816000-400000	Werkzeuge etc. bis € 800,00 brutto	2221	23		200,00	200,00	200,00	200,00	200,00
1/816000-452000	Treibstoff	2221	23		1 500,00	1 500,00	1 500,00	1 500,00	1 500,00
1/816000-458000	Dienstbekleidung, Impfung, Apotheke , Brillen, Implantate	2221	23		100,00	100,00	100,00	100,00	100,00
1/816000-511000	Bezüge VB Arb.	2211	20		33 300,00	34 100,00	35 000,00	35 900,00	36 800,00
1/816000-580000	DGBT Ausgl.fonds FB	2212	20		1 300,00	1 900,00	1 400,00	1 400,00	1 400,00
1/816000-582000	DGBT SV	2212	20		7 100,00	7 300,00	7 500,00	7 600,00	7 800,00
1/816000-592000	Dotierung von Rückstellungen für Jubiläumszuwendungen	2214			4 300,00	800,00	800,00	800,00	700,00
1/816000-600000	Strom	2222	24		42 000,00	42 000,00	42 000,00	42 000,00	42 000,00
1/816000-617000	Fahrzeug Instandhaltung	2224	24		1 000,00	1 000,00	1 000,00	1 000,00	1 000,00
1/816000-618000	Instandhaltung öfftl.Beleucht.	2224	24		14 000,00	14 000,00	14 000,00	14 000,00	14 000,00
1/816000-631000	Telefon	2222	24		100,00	100,00	100,00	100,00	100,00
1/816000-670000	Versicherungen, Kfz-Steuer	2222	24		1 500,00	1 500,00	1 500,00	1 500,00	1 500,00
1/816000-680000	Planmäßige Abschreibung	2226			22 100,00	22 100,00	22 100,00	22 100,00	22 100,00
1/816000-723000	Repräsentation - Gutscheine	2225	24		100,00	100,00	100,00	100,00	100,00
1/816000-728500	Vergütung Eigenleistung Gemeindebauhof	2225	24		8 000,00	8 000,00	8 000,00	8 000,00	8 000,00
<b>Summe Mittelverw.</b>	<b>816</b>	<b>Öffentliche Beleuchtung und öffentliche Uhren</b>			<b>136 600,00</b>	<b>134 700,00</b>	<b>135 300,00</b>	<b>136 300,00</b>	<b>137 300,00</b>
<b>Saldo</b>	<b>816</b>	<b>Öffentliche Beleuchtung und öffentliche Uhren</b>			<b>-111 600,00</b>	<b>-109 700,00</b>	<b>-110 300,00</b>	<b>-111 300,00</b>	<b>-112 300,00</b>
<b>817</b>	<b>Friedhöfe (einschließlich Einsegnungshallen und Krematorien)</b>								
<b>817000</b>	<b>Friedhöfe</b>								
	<b>Mittelaufbringung (Erträge, Einzahlungen)</b>								
2/817000+852000	Beerdigungsgebühren	2113	12		30 000,00	30 000,00	30 000,00	30 000,00	30 000,00
2/817000+852100	Grabstellen- und Verlängerungsgebühren	2113	12		30 000,00	30 000,00	30 000,00	30 000,00	30 000,00
<b>Summe Mittelaufbr.</b>	<b>817</b>	<b>Friedhöfe (einschließlich Einsegnungshallen und Krematorien)</b>			<b>60 000,00</b>	<b>60 000,00</b>	<b>60 000,00</b>	<b>60 000,00</b>	<b>60 000,00</b>
	<b>81</b>	<b>Öffentliche Einrichtungen (soweit nicht dem Abschnitt 85 zuzuordnen)</b>			<b>103 600,00</b>	<b>103 600,00</b>	<b>103 600,00</b>	<b>103 600,00</b>	<b>103 600,00</b>
<b>817000</b>	<b>Friedhöfe</b>								
	<b>Mittelverwendung (Aufwendungen, Auszahlungen)</b>								
1/817000-600000	Strom	2222	24		2 000,00	2 000,00	2 000,00	2 000,00	2 000,00
1/817000-614000	Instandhaltung	2224	24		25 000,00	25 000,00	25 000,00	25 000,00	25 000,00
1/817000-670000	Friedhof Versicherung	2222	24		100,00	100,00	100,00	100,00	100,00
1/817000-680000	Planmäßige Abschreibung	2226			1 900,00	1 900,00	1 900,00	1 900,00	1 200,00
1/817000-710000	öffentl. Abg., HUG	2225	24		2 500,00	2 500,00	2 500,00	2 500,00	2 500,00
1/817000-720000	Verwaltungs- und Personalaufwand für Friedhof	2225	24		36 100,00	36 100,00	36 100,00	36 100,00	36 100,00
1/817000-728000	Abfallentsorgung	2225	24		3 600,00	3 600,00	3 600,00	3 600,00	3 600,00
1/817000-728500	Vergütung Eigenleistung Gemeindebauhof	2225	24		65 000,00	65 000,00	65 000,00	65 000,00	65 000,00
<b>Summe Mittelverw.</b>	<b>817</b>	<b>Friedhöfe (einschließlich Einsegnungshallen und Krematorien)</b>			<b>136 200,00</b>	<b>136 200,00</b>	<b>136 200,00</b>	<b>136 200,00</b>	<b>135 500,00</b>

	MVAG	VC	QU	EH	VA 2022	Plan 2023	Plan 2024	Plan 2025	Plan 2026
<b>Saldo</b>	<b>81</b>			<b>Öffentliche Einrichtungen (soweit nicht dem Abschnitt 85 zuzuordnen)</b>	<b>432 800,00</b>	<b>431 000,00</b>	<b>431 700,00</b>	<b>432 800,00</b>	<b>433 200,00</b>
	<b>817</b>			<b>Friedhöfe (einschließlich Einsegnungshallen und Krematorien)</b>	<b>-76 200,00</b>	<b>-76 200,00</b>	<b>-76 200,00</b>	<b>-76 200,00</b>	<b>-75 500,00</b>
	<b>81</b>			<b>Öffentliche Einrichtungen (soweit nicht dem Abschnitt 85 zuzuordnen)</b>	<b>-329 200,00</b>	<b>-327 400,00</b>	<b>-328 100,00</b>	<b>-329 200,00</b>	<b>-329 600,00</b>
<b>82</b>				<b>Betriebsähnliche Einrichtungen und Betriebe</b>					
<b>821</b>				<b>Fuhrpark</b>					
<b>821000</b>				<b>Fuhrpark</b>					
<b>Mittelaufbringung (Erträge, Einzahlungen)</b>									
2/821000+810000			2114	13	1 000,00	1 000,00	1 000,00	1 000,00	1 000,00
2/821000+813000			2127		600,00	600,00	600,00	600,00	400,00
2/821000+816000			2114	13	1 500,00	1 500,00	1 500,00	1 500,00	1 500,00
2/821000+816100			2114	13	1 000,00	1 000,00	1 000,00	1 000,00	1 000,00
<b>Summe Mittelaufbr.</b>	<b>821</b>			<b>Fuhrpark</b>	<b>4 100,00</b>	<b>4 100,00</b>	<b>4 100,00</b>	<b>4 100,00</b>	<b>3 900,00</b>
<b>821000</b>				<b>Fuhrpark</b>					
<b>Mittelverwendung (Aufwendungen, Auszahlungen)</b>									
1/821000-600000			2222	24	2 000,00	2 000,00	2 000,00	2 000,00	2 000,00
1/821000-617000			2224	24	2 000,00	2 000,00	2 000,00	2 000,00	2 000,00
1/821000-650000			2241	25	100,00	100,00	100,00	100,00	100,00
1/821000-670000			2222	24	800,00	800,00	800,00	800,00	800,00
1/821000-680000			2226		2 800,00	2 800,00	2 800,00	2 800,00	1 900,00
<b>Summe Mittelverw.</b>	<b>821</b>			<b>Fuhrpark</b>	<b>7 700,00</b>	<b>7 700,00</b>	<b>7 700,00</b>	<b>7 700,00</b>	<b>6 800,00</b>
<b>Saldo</b>	<b>821</b>			<b>Fuhrpark</b>	<b>-3 600,00</b>	<b>-3 600,00</b>	<b>-3 600,00</b>	<b>-3 600,00</b>	<b>-2 900,00</b>
<b>827</b>				<b>Öffentliche Waagen</b>					
<b>827000</b>				<b>Öffentliche Waagen</b>					
<b>Mittelaufbringung (Erträge, Einzahlungen)</b>									
<b>Summe Mittelaufbr.</b>	<b>827</b>			<b>Öffentliche Waagen</b>	<b>0,00</b>	<b>0,00</b>	<b>0,00</b>	<b>0,00</b>	<b>0,00</b>
<b>827000</b>				<b>Öffentliche Waagen</b>					
<b>Mittelverwendung (Aufwendungen, Auszahlungen)</b>									
1/827000-600000			2222	24	400,00	400,00	400,00	400,00	400,00
<b>Summe Mittelverw.</b>	<b>827</b>			<b>Öffentliche Waagen</b>	<b>400,00</b>	<b>400,00</b>	<b>400,00</b>	<b>400,00</b>	<b>400,00</b>
<b>Saldo</b>	<b>827</b>			<b>Öffentliche Waagen</b>	<b>-400,00</b>	<b>-400,00</b>	<b>-400,00</b>	<b>-400,00</b>	<b>-400,00</b>

		MVAG	VC	QU	VA 2022	Plan 2023	Plan 2024	Plan 2025	Plan 2026
		EH							
<b>828</b>	<b>Sonstige Märkte</b>								
<b>828000</b>	<b>Sonstige Märkte</b>								
	<b>Mittelaufbringung (Erträge, Einzahlungen)</b>								
2/828000+852000	Marktstandsgebühren u.a.	2113	12		4 000,00	4 000,00	4 000,00	4 000,00	4 000,00
<b>Summe Mittelaufbr.</b>	<b>828 Sonstige Märkte</b>				<b>4 000,00</b>	<b>4 000,00</b>	<b>4 000,00</b>	<b>4 000,00</b>	<b>4 000,00</b>
	<b>82 Betriebsähnliche Einrichtungen und Betriebe</b>				<b>8 100,00</b>	<b>8 100,00</b>	<b>8 100,00</b>	<b>8 100,00</b>	<b>7 900,00</b>
<b>828000</b>	<b>Sonstige Märkte</b>								
	<b>Mittelverwendung (Aufwendungen, Auszahlungen)</b>								
1/828000-728000	div. Ausgaben für Märkte	2225	24		600,00	600,00	600,00	600,00	600,00
1/828000-728500	Vergütung Eigenleistung Gemeindebauhof	2225	24		10 000,00	10 000,00	10 000,00	10 000,00	10 000,00
<b>Summe Mittelverw.</b>	<b>828 Sonstige Märkte</b>				<b>10 600,00</b>	<b>10 600,00</b>	<b>10 600,00</b>	<b>10 600,00</b>	<b>10 600,00</b>
	<b>82 Betriebsähnliche Einrichtungen und Betriebe</b>				<b>18 700,00</b>	<b>18 700,00</b>	<b>18 700,00</b>	<b>18 700,00</b>	<b>17 800,00</b>
<b>Saldo</b>	<b>828 Sonstige Märkte</b>				<b>-6 600,00</b>	<b>-6 600,00</b>	<b>-6 600,00</b>	<b>-6 600,00</b>	<b>-6 600,00</b>
	<b>82 Betriebsähnliche Einrichtungen und Betriebe</b>				<b>-10 600,00</b>	<b>-10 600,00</b>	<b>-10 600,00</b>	<b>-10 600,00</b>	<b>-9 900,00</b>
<b>84</b>	<b>Liegenschaften, Wohn- und Geschäftsgebäude</b>								
<b>840</b>	<b>Grundbesitz</b>								
<b>840000</b>	<b>landw. Grundbesitz</b>								
	<b>Mittelaufbringung (Erträge, Einzahlungen)</b>								
2/840000+801000	Veräußerungen von Grundstücken und Grundstückseinrichtungen (vormals Erlöse aus Grundverkauf)	2116	30		2 000,00	2 000,00	2 000,00	2 000,00	2 000,00
2/840000+811000	Pachte Landwirtschaft	2115	14		4 500,00	4 500,00	4 500,00	4 500,00	4 500,00
<b>Summe Mittelaufbr.</b>	<b>840 Grundbesitz</b>				<b>6 500,00</b>	<b>6 500,00</b>	<b>6 500,00</b>	<b>6 500,00</b>	<b>6 500,00</b>
<b>840000</b>	<b>landw. Grundbesitz</b>								
	<b>Mittelverwendung (Aufwendungen, Auszahlungen)</b>								
1/840000-670000	Versicherung (Haftpflicht Landwirtschaft)	2222	24		100,00	100,00	100,00	100,00	100,00
1/840000-710000	öfft. Abgaben HUG, div.	2225	24		300,00	300,00	300,00	300,00	300,00
1/840000-728000	Vermessung Gemeindegebiet	2225	24		1 000,00	1 000,00	1 000,00	1 000,00	1 000,00
<b>Summe Mittelverw.</b>	<b>840 Grundbesitz</b>				<b>1 400,00</b>	<b>1 400,00</b>	<b>1 400,00</b>	<b>1 400,00</b>	<b>1 400,00</b>
<b>Saldo</b>	<b>840 Grundbesitz</b>				<b>5 100,00</b>	<b>5 100,00</b>	<b>5 100,00</b>	<b>5 100,00</b>	<b>5 100,00</b>
<b>842</b>	<b>Waldbesitz (soweit nicht bei 866)</b>								
<b>842000</b>	<b>Waldbesitz</b>								
	<b>Mittelaufbringung (Erträge, Einzahlungen)</b>								
2/842000+810000	Holzverkauf Erlöse	2114	13		2 000,00	2 000,00	2 000,00	2 000,00	2 000,00
<b>Summe Mittelaufbr.</b>	<b>842 Waldbesitz (soweit nicht bei 866)</b>				<b>2 000,00</b>	<b>2 000,00</b>	<b>2 000,00</b>	<b>2 000,00</b>	<b>2 000,00</b>
	<b>84 Liegenschaften, Wohn- und Geschäftsgebäude</b>				<b>8 500,00</b>	<b>8 500,00</b>	<b>8 500,00</b>	<b>8 500,00</b>	<b>8 500,00</b>

		MVAG	VC	QU	EH	VA 2022	Plan 2023	Plan 2024	Plan 2025	Plan 2026
<b>842000</b>	<b>Waldbesitz</b>									
<b>Mittelverwendung (Aufwendungen, Auszahlungen)</b>										
1/842000-452000	Treibstoff	2221	23			2 500,00	2 500,00	2 500,00	2 500,00	2 500,00
1/842000-610000	Waldpflege	2224	24			8 000,00	8 000,00	8 000,00	8 000,00	8 000,00
1/842000-617000	Fahrzeug Instandhaltung	2224	24			1 000,00	1 000,00	1 000,00	1 000,00	1 000,00
1/842000-618000	Waldlehrpfad	2224	24			100,00	100,00	100,00	100,00	100,00
1/842000-710000	öffentl. Abgaben HUG,Versicherung. (KFZ)	2225	24			3 000,00	3 000,00	3 000,00	3 000,00	3 000,00
1/842000-728500	Vergütung Eigenleistung Gemeindebauhof	2225	24			15 000,00	15 000,00	15 000,00	15 000,00	15 000,00
<b>Summe Mittelverw.</b>	<b>842</b>	<b>Waldbesitz (soweit nicht bei 866)</b>				<b>29 600,00</b>	<b>29 600,00</b>	<b>29 600,00</b>	<b>29 600,00</b>	<b>29 600,00</b>
	<b>84</b>	<b>Liegenschaften, Wohn- und Geschäftsgebäude</b>				<b>31 000,00</b>	<b>31 000,00</b>	<b>31 000,00</b>	<b>31 000,00</b>	<b>31 000,00</b>
<b>Saldo</b>	<b>842</b>	<b>Waldbesitz (soweit nicht bei 866)</b>				<b>-27 600,00</b>	<b>-27 600,00</b>	<b>-27 600,00</b>	<b>-27 600,00</b>	<b>-27 600,00</b>
	<b>84</b>	<b>Liegenschaften, Wohn- und Geschäftsgebäude</b>				<b>-22 500,00</b>	<b>-22 500,00</b>	<b>-22 500,00</b>	<b>-22 500,00</b>	<b>-22 500,00</b>
<b>85</b>	<b>Betriebe mit marktbestimmter Tätigkeit</b>									
<b>850</b>	<b>Betriebe der Wasserversorgung</b>									
<b>850000</b>	<b>Wasserversorgung</b>									
<b>Mittelaufbringung (Erträge, Einzahlungen)</b>										
2/850000+810000	Gutschrift Ökostrom - Photovoltaik	2114	13			4 300,00	4 300,00	4 300,00	4 300,00	4 300,00
2/850000+813000	Erträge aus der Auflösung von Investitionszuschüssen (Kapitaltransfers)	2127				56 500,00	52 000,00	52 000,00	52 000,00	52 000,00
2/850000+816000	WM-Einbau, Frostschäden	2114	13			500,00	500,00	500,00	500,00	500,00
2/850000+816500	Personalkostenvergütung Bauhof	2114	13			20 000,00	20 000,00	20 000,00	20 000,00	20 000,00
2/850000+817000	Erträge aus der Auflösung von sonstigen Rückstellungen	2117				3 500,00	0,00	0,00	0,00	0,00
2/850000+852100	Bereitstellungsgebühr	2113	12			115 000,00	115 000,00	115 000,00	115 000,00	115 000,00
2/850000+852200	Wasserbezugsgebühr	2113	12			400 000,00	410 000,00	410 000,00	410 000,00	410 000,00
2/850000+860000	KPC Zinsen Wasser	2121	15			26 300,00	26 700,00	15 500,00	15 900,00	16 200,00
<b>Summe Mittelaufbr.</b>	<b>850</b>	<b>Betriebe der Wasserversorgung</b>				<b>626 100,00</b>	<b>628 500,00</b>	<b>617 300,00</b>	<b>617 700,00</b>	<b>618 000,00</b>

	MVAG	VC	QU	EH	VA 2022	Plan 2023	Plan 2024	Plan 2025	Plan 2026
<b>850000</b>	<b>Wasserversorgung</b>								
<b>Mittelverwendung (Aufwendungen, Auszahlungen)</b>									
1/850000-400000				2221 23	800,00	800,00	800,00	800,00	800,00
1/850000-452000				2221 23	3 000,00	3 000,00	3 000,00	3 000,00	3 000,00
1/850000-458000				2221 23	600,00	600,00	600,00	600,00	600,00
1/850000-511000				2211 20	45 800,00	47 000,00	48 100,00	49 300,00	50 600,00
1/850000-580000				2212 20	1 800,00	1 800,00	1 900,00	1 900,00	2 000,00
1/850000-582000				2212 20	9 700,00	10 000,00	10 200,00	10 400,00	10 700,00
1/850000-588000				2212 20	1 400,00	1 400,00	1 500,00	1 500,00	1 500,00
1/850000-600000				2222 24	45 000,00	45 000,00	45 000,00	45 000,00	45 000,00
1/850000-617000				2224 24	2 000,00	2 000,00	2 000,00	2 000,00	2 000,00
1/850000-618000				2224 24	50 000,00	50 000,00	50 000,00	50 000,00	50 000,00
1/850000-631000				2222 24	2 300,00	2 300,00	2 300,00	2 300,00	2 300,00
1/850000-640000				2222 24	7 000,00	7 000,00	7 000,00	7 000,00	7 000,00
1/850000-650000				2241 25	8 600,00	8 100,00	7 100,00	6 400,00	5 800,00
1/850000-670000				2222 24	3 000,00	3 000,00	3 000,00	3 000,00	3 000,00
1/850000-680000				2226	214 700,00	215 100,00	185 000,00	184 900,00	184 100,00
1/850000-700000				2223 24	300,00	300,00	300,00	300,00	300,00
1/850000-710000				2225 24	21 500,00	22 000,00	22 000,00	22 000,00	22 500,00
1/850000-720000				2225 24	63 000,00	63 000,00	63 000,00	63 000,00	63 000,00
1/850000-723000				2225 24	100,00	100,00	100,00	100,00	100,00
1/850000-728000				2225 24	1 500,00	1 500,00	1 500,00	1 500,00	1 500,00
1/850000-728500				2225 24	4 000,00	4 000,00	4 000,00	4 000,00	4 000,00
1/850000-776000				2233 44	9 300,00	9 300,00	9 300,00	9 300,00	9 300,00
<b>Summe Mittelverw.</b>	<b>850</b>			<b>Betriebe der Wasserversorgung</b>	<b>495 400,00</b>	<b>497 300,00</b>	<b>467 700,00</b>	<b>468 300,00</b>	<b>469 100,00</b>
<b>Saldo</b>	<b>850</b>			<b>Betriebe der Wasserversorgung</b>	<b>130 700,00</b>	<b>131 200,00</b>	<b>149 600,00</b>	<b>149 400,00</b>	<b>148 900,00</b>
<b>851</b>	<b>Betriebe der Abwasserbeseitigung</b>								
<b>851000</b>	<b>Abwasserbeseitigung</b>								
<b>Mittelaufbringung (Erträge, Einzahlungen)</b>									
2/851000+813000				2127	96 800,00	96 800,00	82 600,00	68 400,00	68 400,00
2/851000+816500				2114 13	9 000,00	9 000,00	9 000,00	9 000,00	9 000,00
2/851000+829000				2116 18	1 000,00	1 000,00	1 000,00	1 000,00	1 000,00
2/851000+852100				2113 12	900 000,00	905 000,00	910 000,00	915 000,00	920 000,00
2/851000+852500				2113 12	10 000,00	10 000,00	10 000,00	10 000,00	10 000,00
2/851000+860000				2121 15	55 600,00	57 000,00	23 300,00	24 000,00	24 700,00
<b>Summe Mittelaufbr.</b>	<b>851</b>			<b>Betriebe der Abwasserbeseitigung</b>	<b>1 072 400,00</b>	<b>1 078 800,00</b>	<b>1 035 900,00</b>	<b>1 027 400,00</b>	<b>1 033 100,00</b>

		MVAG	VC	QU	VA 2022	Plan 2023	Plan 2024	Plan 2025	Plan 2026
		EH							
<b>851000</b>	<b>Abwasserbeseitigung</b>								
	<b>Mittelverwendung (Aufwendungen, Auszahlungen)</b>								
1/851000-400000	Werkzeuge etc. bis € 800,00 netto	2221	23		800,00	800,00	800,00	800,00	800,00
1/851000-452000	Treibstoff	2221	23		2 200,00	2 200,00	2 200,00	2 200,00	2 200,00
1/851000-455000	chemische Mittel	2221	23		15 000,00	15 000,00	15 000,00	15 000,00	15 000,00
1/851000-458000	Dienstbekleidung, Impfung, Apotheke , Brillen, Implantate	2221	23		400,00	400,00	400,00	400,00	400,00
1/851000-511000	Bezüge VB Arb.	2211	20		84 300,00	86 400,00	88 600,00	90 800,00	93 100,00
1/851000-580000	DGBT Ausgl.fonds FB	2212	20		3 300,00	3 400,00	3 500,00	3 600,00	3 700,00
1/851000-582000	DGBT SV	2212	20		17 900,00	18 400,00	18 800,00	19 300,00	19 800,00
1/851000-588000	KommSt. Bedienstete	2212	20		2 600,00	2 700,00	2 700,00	2 800,00	2 900,00
1/851000-592000	Dotierung von Rückstellungen für Jubiläumswendungen	2214			800,00	800,00	800,00	800,00	800,00
1/851000-600000	Strom	2222	24		29 800,00	29 800,00	30 000,00	30 000,00	30 000,00
1/851000-612000	Räumung	2224	24		70 000,00	60 000,00	60 000,00	60 000,00	60 000,00
1/851000-617000	Fahrzeug Instandhaltung	2224	24		1 500,00	1 500,00	1 500,00	1 500,00	1 500,00
1/851000-618000	Instandhaltung Anlagen	2224	24		35 000,00	20 000,00	20 000,00	19 100,00	20 000,00
1/851000-631000	Telefon	2222	24		1 500,00	1 500,00	1 500,00	1 500,00	1 500,00
1/851000-640000	Prüfungskosten	2222	24		8 500,00	8 500,00	8 500,00	8 500,00	8 500,00
1/851000-650000	Zinsen für Darlehen	2241	25		56 300,00	54 500,00	51 400,00	48 000,00	44 700,00
1/851000-670000	Versicherungen	2222	24		3 500,00	3 500,00	3 500,00	3 500,00	3 500,00
1/851000-680000	Planmäßige Abschreibung	2226			325 500,00	328 500,00	313 700,00	312 300,00	310 100,00
1/851000-710000	ABA - öfftl.Abg. Gebr.abg.,	2225	24		28 000,00	28 000,00	28 000,00	28 000,00	28 000,00
1/851000-720000	Verwaltungs- und Personalaufwand für ABA	2225	24		67 600,00	67 600,00	67 600,00	67 600,00	67 600,00
1/851000-723000	Repräsentation - Gutscheine	2225	24		200,00	200,00	200,00	200,00	200,00
1/851000-724000	Reisegebühren	2225	24		0,00	300,00	300,00	300,00	300,00
1/851000-726000	Mitgliedsbeiträge	2225	24		400,00	400,00	400,00	400,00	400,00
1/851000-728000	Schulungen	2225	24		500,00	500,00	500,00	500,00	500,00
1/851000-728500	Vergütung Eigenleistung Gemeindebauhof	2225	24		10 000,00	10 000,00	10 000,00	10 000,00	10 000,00
1/851000-776000	Derivat - Zahlung, Vergleich BAWAG	2233	44		14 000,00	14 000,00	14 000,00	14 000,00	14 000,00
<b>Summe Mittelverw.</b>	<b>851 Betriebe der Abwasserbeseitigung</b>				<b>779 600,00</b>	<b>758 900,00</b>	<b>743 900,00</b>	<b>741 100,00</b>	<b>739 500,00</b>
<b>Saldo</b>	<b>851 Betriebe der Abwasserbeseitigung</b>				<b>292 800,00</b>	<b>319 900,00</b>	<b>292 000,00</b>	<b>286 300,00</b>	<b>293 600,00</b>
<b>853</b>	<b>Betriebe für die Errichtung und Verwaltung von Wohn- und Geschäftsgebäuden</b>								
<b>853000</b>	<b>Miethausbesitz, Baurechtspacht</b>								
	<b>Mittelaufbringung (Erträge, Einzahlungen)</b>								
2/853000+811000	Mieten	2115	14		12 000,00	12 000,00	12 000,00	12 000,00	12 000,00
2/853000+828000	Betriebskostensätze	2116	18		300,00	300,00	300,00	300,00	300,00
2/853000+829000	Baurechtspachte	2116	18		6 500,00	6 500,00	6 500,00	6 500,00	6 500,00
<b>Summe Mittelaufbr.</b>	<b>853000 Miethausbesitz, Baurechtspacht</b>				<b>18 800,00</b>	<b>18 800,00</b>	<b>18 800,00</b>	<b>18 800,00</b>	<b>18 800,00</b>



		MVAG	VC	QU	EH	VA 2022	Plan 2023	Plan 2024	Plan 2025	Plan 2026
<b>853000</b>	<b>Miethausbesitz, Baurechtspacht</b>									
	<b>Mittelverwendung (Aufwendungen, Auszahlungen)</b>									
1/853000-451000	Beheizung	2221	23			4 000,00	4 000,00	4 000,00	4 000,00	4 000,00
1/853000-600000	Strom	2222	24			2 500,00	2 500,00	2 500,00	2 500,00	2 500,00
1/853000-614000	Instandhaltung Gebäude	2224	24			4 000,00	4 000,00	4 000,00	4 000,00	4 000,00
1/853000-670000	Versicherungen	2222	24			2 500,00	2 500,00	2 500,00	2 500,00	2 500,00
1/853000-680000	Planmäßige Abschreibung	2226				5 500,00	5 500,00	5 200,00	5 200,00	5 200,00
1/853000-700000	Betriebskosten	2223	24			300,00	300,00	300,00	300,00	300,00
1/853000-710000	öfft. Abgaben HUG, AVH	2225	24			10 000,00	10 000,00	10 000,00	10 000,00	10 000,00
1/853000-720000	Verwaltungs- und Personalaufwand für Miethausbesitz	2225	24			56 000,00	56 000,00	56 000,00	56 000,00	56 000,00
1/853000-728500	Vergütung Eigenleistung Gemeindebauhof	2225	24			10 000,00	10 000,00	10 000,00	10 000,00	10 000,00
<b>Summe Mittelverw.</b>	<b>853000 Miethausbesitz, Baurechtspacht</b>					<b>94 800,00</b>	<b>94 800,00</b>	<b>94 500,00</b>	<b>94 500,00</b>	<b>94 500,00</b>
<b>Saldo</b>	<b>853000 Miethausbesitz, Baurechtspacht</b>					<b>-76 000,00</b>	<b>-76 000,00</b>	<b>-75 700,00</b>	<b>-75 700,00</b>	<b>-75 700,00</b>
<b>853500</b>	<b>Burgruine Gars</b>									
	<b>Mittelaufbringung (Erträge, Einzahlungen)</b>									
2/853500+811000	Burg Mieten/Pachte	2115	14			1 600,00	1 600,00	1 600,00	1 600,00	1 600,00
<b>Summe Mittelaufbr.</b>	<b>853500 Burgruine Gars</b>					<b>1 600,00</b>	<b>1 600,00</b>	<b>1 600,00</b>	<b>1 600,00</b>	<b>1 600,00</b>
	<b>853 Betriebe für die Errichtung und Verwaltung von Wohn- und Geschäftsg</b>					<b>20 400,00</b>	<b>20 400,00</b>	<b>20 400,00</b>	<b>20 400,00</b>	<b>20 400,00</b>
<b>853500</b>	<b>Burgruine Gars</b>									
	<b>Mittelverwendung (Aufwendungen, Auszahlungen)</b>									
1/853500-600000	Burg Strom	2222	24			1 200,00	1 200,00	1 200,00	1 200,00	1 200,00
1/853500-614000	Burg Instandhaltung Gebäude	2224	24			16 000,00	2 000,00	2 000,00	2 000,00	2 000,00
1/853500-670000	Burg Versicherung	2222	24			300,00	300,00	300,00	300,00	300,00
1/853500-710000	Burg öfft. Abgaben HUG, Rechtskost	2225	24			2 500,00	2 500,00	2 500,00	2 500,00	2 500,00
1/853500-728500	Vergütung Eigenleistung Gemeindebauhof	2225	24			7 000,00	7 000,00	7 000,00	7 000,00	7 000,00
<b>Summe Mittelverw.</b>	<b>853500 Burgruine Gars</b>					<b>27 000,00</b>	<b>13 000,00</b>	<b>13 000,00</b>	<b>13 000,00</b>	<b>13 000,00</b>
<b>Saldo</b>	<b>853500 Burgruine Gars</b>					<b>-25 400,00</b>	<b>-11 400,00</b>	<b>-11 400,00</b>	<b>-11 400,00</b>	<b>-11 400,00</b>
	<b>853 Betriebe für die Errichtung und Verwaltung von Wohn- und Geschäftsg</b>					<b>121 800,00</b>	<b>107 800,00</b>	<b>107 500,00</b>	<b>107 500,00</b>	<b>107 500,00</b>
<b>Saldo</b>	<b>853 Betriebe für die Errichtung und Verwaltung von Wohn- und Geschäftsg</b>					<b>-101 400,00</b>	<b>-87 400,00</b>	<b>-87 100,00</b>	<b>-87 100,00</b>	<b>-87 100,00</b>
<b>858</b>	<b>Zusammengefasste Betriebe mit marktbestimmter Tätigkeit</b>									
<b>858000</b>	<b>Zusammengefasste Betriebe mit marktbestimmter Tätigkeit</b>									
	<b>Mittelaufbringung (Erträge, Einzahlungen)</b>									
<b>Summe Mittelaufbr.</b>	<b>858 Zusammengefasste Betriebe mit marktbestimmter Tätigkeit</b>					<b>0,00</b>	<b>0,00</b>	<b>0,00</b>	<b>0,00</b>	<b>0,00</b>

	MVAG	VC	QU	EH	VA 2022	Plan 2023	Plan 2024	Plan 2025	Plan 2026
<b>858000</b>	<b>Zusammengefaßte Betriebe mit marktbestimmter Tätigkeit</b>								
<b>Mittelverwendung (Aufwendungen, Auszahlungen)</b>									
1/858000-650000	Zinsen Bankdarlehen Burg	2241	25		2 600,00	2 500,00	2 300,00	2 200,00	2 100,00
1/858000-680000	Planmäßige Abschreibung	2226			5 000,00	5 000,00	5 000,00	5 000,00	5 000,00
<b>Summe Mittelverw.</b>	<b>858</b>	<b>Zusammengefasste Betriebe mit marktbestimmter Tätigkeit</b>			<b>7 600,00</b>	<b>7 500,00</b>	<b>7 300,00</b>	<b>7 200,00</b>	<b>7 100,00</b>
<b>Saldo</b>	<b>858</b>	<b>Zusammengefasste Betriebe mit marktbestimmter Tätigkeit</b>			<b>-7 600,00</b>	<b>-7 500,00</b>	<b>-7 300,00</b>	<b>-7 200,00</b>	<b>-7 100,00</b>
<b>859</b>	<b>Sonstige Betriebe mit marktbestimmter Tätigkeit</b>								
<b>859000</b>	<b>Freibad</b>								
<b>Mittelaufbringung (Erträge, Einzahlungen)</b>									
2/859000+810000	Benützungsgebühren	2114	13		60 000,00	60 000,00	60 000,00	60 000,00	60 000,00
2/859000+811000	Mieten und Pachte	2115	14		8 500,00	8 500,00	8 500,00	8 500,00	8 500,00
2/859000+816500	Personalkostenvergütung Bauhof	2114	13		48 000,00	48 000,00	48 000,00	48 000,00	48 000,00
2/859000+829000	div. Rückersätze von Ausgaben	2116	18		400,00	400,00	400,00	400,00	400,00
<b>Summe Mittelaufbr.</b>	<b>859</b>	<b>Sonstige Betriebe mit marktbestimmter Tätigkeit</b>			<b>116 900,00</b>	<b>116 900,00</b>	<b>116 900,00</b>	<b>116 900,00</b>	<b>116 900,00</b>
	<b>85</b>	<b>Betriebe mit marktbestimmter Tätigkeit</b>			<b>1 835 800,00</b>	<b>1 844 600,00</b>	<b>1 790 500,00</b>	<b>1 782 400,00</b>	<b>1 788 400,00</b>
	<b>8</b>	<b>Dienstleistungen</b>			<b>1 956 000,00</b>	<b>1 964 800,00</b>	<b>1 910 700,00</b>	<b>1 902 600,00</b>	<b>1 908 400,00</b>

		MVAG	VC	QU	VA 2022	Plan 2023	Plan 2024	Plan 2025	Plan 2026
		EH							
<b>859000</b>	<b>Freibad</b>								
<b>Mittelverwendung (Aufwendungen, Auszahlungen)</b>									
1/859000-420000	Auspflanzung	2221	23		2 500,00	2 500,00	2 500,00	2 500,00	2 500,00
1/859000-451000	Beheizung	2221	23		500,00	500,00	500,00	500,00	500,00
1/859000-452000	Treibstoffe	2221	23		1 500,00	1 500,00	1 500,00	1 500,00	1 500,00
1/859000-454000	Reinigungsmittel	2221	23		1 000,00	1 000,00	1 000,00	1 000,00	1 000,00
1/859000-455000	chemische Mittel	2221	23		10 000,00	10 000,00	10 000,00	10 000,00	10 000,00
1/859000-456000	Bürobedarf	2221	23		200,00	200,00	200,00	200,00	200,00
1/859000-457000	Werbung (Einschaltungen, Prospekte)	2221	23		3 000,00	3 000,00	3 000,00	3 000,00	3 000,00
1/859000-458000	Dienstbekleidung, Impfung, Apotheke , Brillen, Implantate	2221	23		200,00	200,00	200,00	200,00	200,00
1/859000-511000	Bezüge VB Arb.	2211	20		124 200,00	127 300,00	130 500,00	133 800,00	137 100,00
1/859000-580000	DGBT Ausgl.fonds FB	2212	20		4 100,00	4 200,00	4 300,00	4 400,00	4 500,00
1/859000-582000	DGBT SV	2212	20		26 000,00	26 700,00	27 300,00	28 000,00	28 700,00
1/859000-588000	KommSt. Bedienstete	2212	20		3 800,00	3 900,00	4 000,00	4 100,00	4 200,00
1/859000-591000	Dotierung von Rückstellungen für Abfertigungen	2214			1 100,00	1 100,00	1 100,00	1 100,00	1 100,00
1/859000-592000	Dotierung von Rückstellungen für Jubiläumszuwendungen	2214			500,00	700,00	700,00	300,00	1 100,00
1/859000-600000	Strom	2222	24		20 000,00	20 000,00	20 000,00	20 000,00	20 000,00
1/859000-617000	KFZ Instandhaltung Bad (Kubota und andere Fahrzeuge)	2224	24		2 000,00	2 000,00	2 000,00	2 000,00	2 000,00
1/859000-618000	Instandhaltung Gebäude, Anlage	2224	24		20 000,00	20 000,00	20 000,00	25 000,00	25 000,00
1/859000-631000	Telefon, Internet	2222	24		500,00	500,00	500,00	500,00	500,00
1/859000-670000	Versicherungen	2222	24		8 500,00	8 500,00	8 500,00	8 500,00	8 500,00
1/859000-680000	Planmäßige Abschreibung	2226			46 800,00	44 400,00	44 300,00	44 300,00	43 700,00
1/859000-700000	Pachtzins	2223	24		2 000,00	2 000,00	2 000,00	2 000,00	2 000,00
1/859000-710000	öfftl.Abg., AVH, Kammer	2225	24		400,00	2 000,00	2 000,00	2 000,00	2 000,00
1/859000-710110	Wasserbezugsgebühr Bad	2225	24		8 500,00	8 500,00	8 500,00	8 500,00	8 500,00
1/859000-720000	Verwaltungs- und Personalaufwand für Freibad	2225	24		14 000,00	14 000,00	14 000,00	14 000,00	14 000,00
1/859000-723000	Repräsentation - Gutscheine	2225	24		300,00	300,00	300,00	300,00	300,00
1/859000-724000	Reisegebühren Kurse	2225	24		700,00	500,00	500,00	500,00	500,00
1/859000-728000	Schulung Bedienstete	2225	24		500,00	500,00	500,00	500,00	500,00
1/859000-728500	Vergütung Eigenleistung Gemeindebauhof	2225	24		10 000,00	10 000,00	10 000,00	10 000,00	10 000,00
1/859000-755000	Verkaufsabrechnung NÖ Card	2233	27		100,00	100,00	100,00	100,00	100,00
<b>Summe Mittelverw.</b>	<b>859</b>	<b>Sonstige Betriebe mit marktbestimmter Tätigkeit</b>			<b>312 900,00</b>	<b>316 100,00</b>	<b>320 000,00</b>	<b>328 800,00</b>	<b>333 200,00</b>
	<b>85</b>	<b>Betriebe mit marktbestimmter Tätigkeit</b>			<b>1 717 300,00</b>	<b>1 687 600,00</b>	<b>1 646 400,00</b>	<b>1 652 900,00</b>	<b>1 656 400,00</b>
	<b>8</b>	<b>Dienstleistungen</b>			<b>2 199 800,00</b>	<b>2 168 300,00</b>	<b>2 127 800,00</b>	<b>2 135 400,00</b>	<b>2 138 400,00</b>
<b>Saldo</b>	<b>859</b>	<b>Sonstige Betriebe mit marktbestimmter Tätigkeit</b>			<b>-196 000,00</b>	<b>-199 200,00</b>	<b>-203 100,00</b>	<b>-211 900,00</b>	<b>-216 300,00</b>
	<b>85</b>	<b>Betriebe mit marktbestimmter Tätigkeit</b>			<b>118 500,00</b>	<b>157 000,00</b>	<b>144 100,00</b>	<b>129 500,00</b>	<b>132 000,00</b>
	<b>8</b>	<b>Dienstleistungen</b>			<b>-243 800,00</b>	<b>-203 500,00</b>	<b>-217 100,00</b>	<b>-232 800,00</b>	<b>-230 000,00</b>

	MVAG	VC	QU	EH	VA 2022	Plan 2023	Plan 2024	Plan 2025	Plan 2026
<b>9 Finanzwirtschaft</b>									
<b>90</b>	<b>Gesonderte Verwaltung</b>								
<b>900</b>	<b>Gesonderte Verwaltung</b>								
<b>900000</b>	<b>Finanzverwaltung</b>								
<b>Mittelaufbringung (Erträge, Einzahlungen)</b>									
2/900000+816000	Landschaftsabgabe - Gde.anteil	2114	13		500,00	500,00	500,00	500,00	500,00
<b>Summe Mittelaufbr.</b>	<b>900</b>	<b>Gesonderte Verwaltung</b>			<b>500,00</b>	<b>500,00</b>	<b>500,00</b>	<b>500,00</b>	<b>500,00</b>
	<b>90</b>	<b>Gesonderte Verwaltung</b>			<b>500,00</b>	<b>500,00</b>	<b>500,00</b>	<b>500,00</b>	<b>500,00</b>
<b>900000</b>	<b>Finanzverwaltung</b>								
<b>Mittelverwendung (Aufwendungen, Auszahlungen)</b>									
1/900000-729910	Verrechnung zwischen operativer u. investiver Gebarung	2225	24		69 900,00	300 000,00	100 000,00	100 000,00	0,00
<b>Summe Mittelverw.</b>	<b>900</b>	<b>Gesonderte Verwaltung</b>			<b>69 900,00</b>	<b>300 000,00</b>	<b>100 000,00</b>	<b>100 000,00</b>	<b>0,00</b>
	<b>90</b>	<b>Gesonderte Verwaltung</b>			<b>69 900,00</b>	<b>300 000,00</b>	<b>100 000,00</b>	<b>100 000,00</b>	<b>0,00</b>
<b>Saldo</b>	<b>900</b>	<b>Gesonderte Verwaltung</b>			<b>-69 400,00</b>	<b>-299 500,00</b>	<b>-99 500,00</b>	<b>-99 500,00</b>	<b>500,00</b>
	<b>90</b>	<b>Gesonderte Verwaltung</b>			<b>-69 400,00</b>	<b>-299 500,00</b>	<b>-99 500,00</b>	<b>-99 500,00</b>	<b>500,00</b>
<b>91</b>	<b>Kapitalvermögen und Stiftungen ohne eigene Rechtspersönlichkeit</b>								
<b>910</b>	<b>Geldverkehr</b>								
<b>910000</b>	<b>Geldverkehr</b>								
<b>Mittelaufbringung (Erträge, Einzahlungen)</b>									
2/910000+823000	Zinsen der Girokonten	2131	14		300,00	300,00	300,00	300,00	300,00
<b>Summe Mittelaufbr.</b>	<b>910</b>	<b>Geldverkehr</b>			<b>300,00</b>	<b>300,00</b>	<b>300,00</b>	<b>300,00</b>	<b>300,00</b>
<b>910000</b>	<b>Geldverkehr</b>								
<b>Mittelverwendung (Aufwendungen, Auszahlungen)</b>									
1/910000-640000	Rechtskosten	2222	24		2 000,00	2 000,00	2 000,00	2 000,00	2 000,00
1/910000-650000	Sollzinsen, Kapitalertragssteuer	2241	25		2 000,00	2 000,00	2 000,00	2 000,00	2 000,00
1/910000-659000	Geldverkehrsspesen	2244	24		5 500,00	5 500,00	5 500,00	5 500,00	5 500,00
1/910000-728100	Centausgleich	2225	24		100,00	100,00	100,00	100,00	100,00
1/910000-754000	div. Steuern	2231	26		500,00	500,00	500,00	500,00	500,00
<b>Summe Mittelverw.</b>	<b>910</b>	<b>Geldverkehr</b>			<b>10 100,00</b>	<b>10 100,00</b>	<b>10 100,00</b>	<b>10 100,00</b>	<b>10 100,00</b>
<b>Saldo</b>	<b>910</b>	<b>Geldverkehr</b>			<b>-9 800,00</b>	<b>-9 800,00</b>	<b>-9 800,00</b>	<b>-9 800,00</b>	<b>-9 800,00</b>

		MVAG	VC	QU	EH	VA 2022	Plan 2023	Plan 2024	Plan 2025	Plan 2026
<b>912</b>	<b>Rücklagen (soweit nicht aufteilbar)</b>									
<b>912000</b>	<b>Rücklagen (soweit nicht aufgeteilt)</b>									
	<b>Mittelaufbringung (Erträge, Einzahlungen)</b>									
2/912000+895009	Entnahmen von allgemeinen Haushaltsrücklagen		2301			102 800,00	0,00	0,00	0,00	130 500,00
<b>Summe Mittelaufbr.</b>	<b>912 Rücklagen (soweit nicht aufteilbar)</b>					<b>102 800,00</b>	<b>0,00</b>	<b>0,00</b>	<b>0,00</b>	<b>130 500,00</b>
<b>912000</b>	<b>Rücklagen (soweit nicht aufgeteilt)</b>									
	<b>Mittelverwendung (Aufwendungen, Auszahlungen)</b>									
<b>Summe Mittelverw.</b>	<b>912 Rücklagen (soweit nicht aufteilbar)</b>					<b>0,00</b>	<b>0,00</b>	<b>0,00</b>	<b>0,00</b>	<b>0,00</b>
<b>Saldo</b>	<b>912 Rücklagen (soweit nicht aufteilbar)</b>					<b>102 800,00</b>	<b>0,00</b>	<b>0,00</b>	<b>0,00</b>	<b>130 500,00</b>
<b>914</b>	<b>Beteiligungen</b>									
<b>914000</b>	<b>Beteiligungen</b>									
	<b>Mittelaufbringung (Erträge, Einzahlungen)</b>									
2/914000+823000	Zinsen Kapitaleinlage Biozentrum		2131	14		3 300,00	3 300,00	3 300,00	3 300,00	3 300,00
<b>Summe Mittelaufbr.</b>	<b>914 Beteiligungen</b>					<b>3 300,00</b>	<b>3 300,00</b>	<b>3 300,00</b>	<b>3 300,00</b>	<b>3 300,00</b>
	<b>91 Kapitalvermögen und Stiftungen ohne eigene Rechtspersönlichkeit</b>					<b>106 400,00</b>	<b>3 600,00</b>	<b>3 600,00</b>	<b>3 600,00</b>	<b>134 100,00</b>
<b>914000</b>	<b>Beteiligungen</b>									
	<b>Mittelverwendung (Aufwendungen, Auszahlungen)</b>									
<b>Summe Mittelverw.</b>	<b>914 Beteiligungen</b>					<b>0,00</b>	<b>0,00</b>	<b>0,00</b>	<b>0,00</b>	<b>0,00</b>
	<b>91 Kapitalvermögen und Stiftungen ohne eigene Rechtspersönlichkeit</b>					<b>10 100,00</b>	<b>10 100,00</b>	<b>10 100,00</b>	<b>10 100,00</b>	<b>10 100,00</b>
<b>Saldo</b>	<b>914 Beteiligungen</b>					<b>3 300,00</b>	<b>3 300,00</b>	<b>3 300,00</b>	<b>3 300,00</b>	<b>3 300,00</b>
	<b>91 Kapitalvermögen und Stiftungen ohne eigene Rechtspersönlichkeit</b>					<b>96 300,00</b>	<b>-6 500,00</b>	<b>-6 500,00</b>	<b>-6 500,00</b>	<b>124 000,00</b>

		VMAG	VC	QU	VA 2022	Plan 2023	Plan 2024	Plan 2025	Plan 2026
		EH							
<b>92</b>	<b>Öffentliche Abgaben</b>								
<b>920</b>	<b>Ausschließliche Gemeindeabgaben</b>								
<b>920000</b>	<b>Ausschließliche Gemeindeabgaben</b>								
<b>Mittelaufbringung (Erträge, Einzahlungen)</b>									
2/920000+830000	Grundsteuer A	2111	10		28 000,00	28 000,00	28 000,00	28 000,00	28 000,00
2/920000+831000	Grundsteuer B	2111	10		335 000,00	335 000,00	335 000,00	335 000,00	335 000,00
2/920000+833100	Kommunalsteuer	2111	10		1 160 000,00	1 160 000,00	1 160 000,00	1 160 000,00	1 160 000,00
2/920000+838000	Hundeabgabe	2111	10		8 500,00	8 500,00	8 500,00	8 500,00	8 500,00
2/920000+841000	Gebrauchsabgabe	2111	10		80 000,00	80 000,00	80 000,00	80 000,00	80 000,00
2/920000+849000	Nebengebühren Stundungszinsen	2111	10		1 500,00	1 500,00	1 500,00	1 500,00	1 500,00
2/920000+850000	Aufschließungsabgabe und Erg.	2111	10		60 000,00	60 000,00	60 000,00	60 000,00	60 000,00
2/920000+850100	Stellplatz-Ausgleichsabgabe	2111	10		4 300,00	4 300,00	8 600,00	4 300,00	4 300,00
2/920000+853000	Jagdrecht-Pauschalentschädigung	2111	10		1 500,00	1 500,00	1 600,00	1 500,00	1 500,00
2/920000+856000	Verwaltungsabgaben	2111	10		22 000,00	22 000,00	22 000,00	22 000,00	22 000,00
<b>Summe Mittelaufbr.</b>	<b>920 Ausschließliche Gemeindeabgaben</b>				<b>1 700 800,00</b>	<b>1 700 800,00</b>	<b>1 705 200,00</b>	<b>1 700 800,00</b>	<b>1 700 800,00</b>
<b>920000</b>	<b>Ausschließliche Gemeindeabgaben</b>								
<b>Mittelverwendung (Aufwendungen, Auszahlungen)</b>									
<b>Summe Mittelverw.</b>	<b>920 Ausschließliche Gemeindeabgaben</b>				<b>0,00</b>	<b>0,00</b>	<b>0,00</b>	<b>0,00</b>	<b>0,00</b>
<b>Saldo</b>	<b>920 Ausschließliche Gemeindeabgaben</b>				<b>1 700 800,00</b>	<b>1 700 800,00</b>	<b>1 705 200,00</b>	<b>1 700 800,00</b>	<b>1 700 800,00</b>
<b>921</b>	<b>Zwischen Ländern und Gemeinden geteilte Abgaben</b>								
<b>921000</b>	<b>Zwischen Ländern und Gemeinden geteilte Abgaben</b>								
<b>Mittelaufbringung (Erträge, Einzahlungen)</b>									
2/921000+834000	Nächtigungstaxe	2111	10		47 600,00	48 000,00	48 000,00	48 000,00	48 000,00
2/921000+834100	Interessentenbeitrag	2111	10		30 000,00	30 000,00	30 000,00	30 000,00	30 000,00
<b>Summe Mittelaufbr.</b>	<b>921 Zwischen Ländern und Gemeinden geteilte Abgaben</b>				<b>77 600,00</b>	<b>78 000,00</b>	<b>78 000,00</b>	<b>78 000,00</b>	<b>78 000,00</b>
<b>921000</b>	<b>Zwischen Ländern und Gemeinden geteilte Abgaben</b>								
<b>Mittelverwendung (Aufwendungen, Auszahlungen)</b>									
<b>Summe Mittelverw.</b>	<b>921 Zwischen Ländern und Gemeinden geteilte Abgaben</b>				<b>0,00</b>	<b>0,00</b>	<b>0,00</b>	<b>0,00</b>	<b>0,00</b>
<b>Saldo</b>	<b>921 Zwischen Ländern und Gemeinden geteilte Abgaben</b>				<b>77 600,00</b>	<b>78 000,00</b>	<b>78 000,00</b>	<b>78 000,00</b>	<b>78 000,00</b>

	MVAG	VC	QU	EH	VA 2022	Plan 2023	Plan 2024	Plan 2025	Plan 2026
<b>925</b>	<b>Ertragsanteile an gemeinschaftlichen Bundesabgaben</b>								
<b>925000</b>	<b>Ertragsanteile an gemeinschaftliche n Bundesabgaben</b>								
<b>Mittelaufbringung (Erträge, Einzahlungen)</b>									
2/925000+859400	Abgabenertragsanteile	2112	11		3 231 000,00	3 451 400,00	3 551 100,00	3 703 400,00	3 796 000,00
<b>Summe Mittelaufbr.</b>	<b>925</b>	<b>Ertragsanteile an gemeinschaftlichen Bundesabgaben</b>			<b>3 231 000,00</b>	<b>3 451 400,00</b>	<b>3 551 100,00</b>	<b>3 703 400,00</b>	<b>3 796 000,00</b>
	<b>92</b>	<b>Öffentliche Abgaben</b>			<b>5 009 400,00</b>	<b>5 230 200,00</b>	<b>5 334 300,00</b>	<b>5 482 200,00</b>	<b>5 574 800,00</b>
<b>925000</b>	<b>Ertragsanteile an gemeinschaftliche n Bundesabgaben</b>								
<b>Mittelverwendung (Aufwendungen, Auszahlungen)</b>									
<b>Summe Mittelverw.</b>	<b>925</b>	<b>Ertragsanteile an gemeinschaftlichen Bundesabgaben</b>			<b>0,00</b>	<b>0,00</b>	<b>0,00</b>	<b>0,00</b>	<b>0,00</b>
	<b>92</b>	<b>Öffentliche Abgaben</b>			<b>0,00</b>	<b>0,00</b>	<b>0,00</b>	<b>0,00</b>	<b>0,00</b>
<b>Saldo</b>	<b>925</b>	<b>Ertragsanteile an gemeinschaftlichen Bundesabgaben</b>			<b>3 231 000,00</b>	<b>3 451 400,00</b>	<b>3 551 100,00</b>	<b>3 703 400,00</b>	<b>3 796 000,00</b>
	<b>92</b>	<b>Öffentliche Abgaben</b>			<b>5 009 400,00</b>	<b>5 230 200,00</b>	<b>5 334 300,00</b>	<b>5 482 200,00</b>	<b>5 574 800,00</b>
<b>94</b>	<b>Finanzzuweisungen und Zuschüsse</b>								
<b>941</b>	<b>Sonstige Finanzzuweisungen nach dem FAG</b>								
<b>941000</b>	<b>Sonstige Finanzzuweisungen nach dem FAG</b>								
<b>Mittelaufbringung (Erträge, Einzahlungen)</b>									
2/941000+860000	Laufende Transferzahlungen von Bund, Bundesfonds und Bundeskammern	2121	15		48 000,00	17 300,00	17 300,00	17 300,00	17 300,00
<b>Summe Mittelaufbr.</b>	<b>941</b>	<b>Sonstige Finanzzuweisungen nach dem FAG</b>			<b>48 000,00</b>	<b>17 300,00</b>	<b>17 300,00</b>	<b>17 300,00</b>	<b>17 300,00</b>
	<b>94</b>	<b>Finanzzuweisungen und Zuschüsse</b>			<b>48 000,00</b>	<b>17 300,00</b>	<b>17 300,00</b>	<b>17 300,00</b>	<b>17 300,00</b>
<b>941000</b>	<b>Sonstige Finanzzuweisungen nach dem FAG</b>								
<b>Mittelverwendung (Aufwendungen, Auszahlungen)</b>									
<b>Summe Mittelverw.</b>	<b>941</b>	<b>Sonstige Finanzzuweisungen nach dem FAG</b>			<b>0,00</b>	<b>0,00</b>	<b>0,00</b>	<b>0,00</b>	<b>0,00</b>
	<b>94</b>	<b>Finanzzuweisungen und Zuschüsse</b>			<b>0,00</b>	<b>0,00</b>	<b>0,00</b>	<b>0,00</b>	<b>0,00</b>
<b>Saldo</b>	<b>941</b>	<b>Sonstige Finanzzuweisungen nach dem FAG</b>			<b>48 000,00</b>	<b>17 300,00</b>	<b>17 300,00</b>	<b>17 300,00</b>	<b>17 300,00</b>
	<b>94</b>	<b>Finanzzuweisungen und Zuschüsse</b>			<b>48 000,00</b>	<b>17 300,00</b>	<b>17 300,00</b>	<b>17 300,00</b>	<b>17 300,00</b>
<b>99</b>	<b>Jahresergebnis, Übergabe und Übernahme des Jahresergebnisses, Abwicklung der Vorjahre</b>								
<b>992</b>	<b>Abgänge an Kassenausgaberesten und Ausfälle an Kasseneinnahmeresten (soweit nicht aufteilbar)</b>								
<b>992000</b>	<b>Abgänge an Kassenausgaberesten und Ausfälle an Kasseneinnahmeresten (s</b>								
<b>Mittelaufbringung (Erträge, Einzahlungen)</b>									
<b>Summe Mittelaufbr.</b>	<b>992</b>	<b>Abgänge an Kassenausgaberesten und Ausfälle an Kasseneinnahmere:</b>			<b>0,00</b>	<b>0,00</b>	<b>0,00</b>	<b>0,00</b>	<b>0,00</b>
	<b>99</b>	<b>Jahresergebnis, Übergabe und Übernahme des Jahresergebnisses, Ab</b>			<b>0,00</b>	<b>0,00</b>	<b>0,00</b>	<b>0,00</b>	<b>0,00</b>
	<b>9</b>	<b>Finanzwirtschaft</b>			<b>5 164 300,00</b>	<b>5 251 600,00</b>	<b>5 355 700,00</b>	<b>5 503 600,00</b>	<b>5 726 700,00</b>

		MVAG	VC	QU	VA 2022	Plan 2023	Plan 2024	Plan 2025	Plan 2026
		EH							
<b>992000</b>	<b>Abgänge an Kassenausgaberesten und Ausfälle an Kasseneinnahmeresten (s Mittelverwendung (Aufwendungen, Auszahlungen))</b>								
1/992000-691000	Abschreibung uneinbringl.Ford.	2225	24		2 000,00	2 000,00	2 000,00	2 000,00	2 000,00
<b>Summe Mittelverw.</b>	<b>992 Abgänge an Kassenausgaberesten und Ausfälle an Kasseneinnahmere:</b>				<b>2 000,00</b>	<b>2 000,00</b>	<b>2 000,00</b>	<b>2 000,00</b>	<b>2 000,00</b>
	<b>99 Jahresergebnis, Übergabe und Übernahme des Jahresergebnisses, Abv</b>				<b>2 000,00</b>	<b>2 000,00</b>	<b>2 000,00</b>	<b>2 000,00</b>	<b>2 000,00</b>
	<b>9 Finanzwirtschaft</b>				<b>82 000,00</b>	<b>312 100,00</b>	<b>112 100,00</b>	<b>112 100,00</b>	<b>12 100,00</b>
<b>Saldo</b>	<b>992 Abgänge an Kassenausgaberesten und Ausfälle an Kasseneinnahmere:</b>				<b>-2 000,00</b>	<b>-2 000,00</b>	<b>-2 000,00</b>	<b>-2 000,00</b>	<b>-2 000,00</b>
	<b>99 Jahresergebnis, Übergabe und Übernahme des Jahresergebnisses, Abv</b>				<b>-2 000,00</b>	<b>-2 000,00</b>	<b>-2 000,00</b>	<b>-2 000,00</b>	<b>-2 000,00</b>
	<b>9 Finanzwirtschaft</b>				<b>5 082 300,00</b>	<b>4 939 500,00</b>	<b>5 243 600,00</b>	<b>5 391 500,00</b>	<b>5 714 600,00</b>
	<b>Gesamtsumme Mittelaufbringung</b>				<b>8 803 700,00</b>	<b>9 093 000,00</b>	<b>8 999 500,00</b>	<b>9 037 500,00</b>	<b>8 986 400,00</b>
	<b>Gesamtsumme Mittelverwendung</b>				<b>8 803 700,00</b>	<b>8 917 000,00</b>	<b>8 896 100,00</b>	<b>8 978 300,00</b>	<b>8 986 400,00</b>
	<b>Gesamtsaldo</b>				<b>0,00</b>	<b>176 000,00</b>	<b>103 400,00</b>	<b>59 200,00</b>	<b>0,00</b>



MFP - Finanzierungshaushalt Gesamt 1. und 2. Ebene  
- interne Vergütungen enthalten



MVAG	Mittelverwendungs- und aufbringungsgruppen (1. und 2. Ebene)	VA 2022	Plan 2023	Plan 2024	Plan 2025	Plan 2026
<b>311</b>	<b>Einzahlungen aus der operativen Verwaltungstätigkeit</b>	<b>7 925 000,00</b>	<b>8 322 900,00</b>	<b>8 233 800,00</b>	<b>8 388 700,00</b>	<b>8 388 500,00</b>
3111	Einzahlungen aus eigenen Abgaben	1 778 400,00	1 778 800,00	1 783 200,00	1 778 800,00	1 778 800,00
3112	Einzahlungen aus Ertragsanteilen	3 231 000,00	3 451 400,00	3 551 100,00	3 703 400,00	3 796 000,00
3113	Einzahlungen aus Gebühren	1 489 000,00	1 504 000,00	1 509 000,00	1 514 000,00	1 519 000,00
3114	Einzahlungen aus Leistungen	1 108 300,00	1 038 300,00	1 038 300,00	1 038 300,00	1 038 300,00
3115	Einzahlungen aus Besitz und wirtschaftlicher Tätigkeit	41 400,00	41 400,00	41 400,00	41 400,00	41 400,00
3116	Einzahlungen aus Veräußerung von geringwertigen Wirtschaftsgütern (GWG) und sonstige Einzahlungen	276 900,00	509 000,00	310 800,00	312 800,00	215 000,00
<b>312</b>	<b>Einzahlungen aus Transfers (ohne Kapitaltransfers)</b>	<b>539 600,00</b>	<b>586 100,00</b>	<b>506 700,00</b>	<b>500 100,00</b>	<b>300 700,00</b>
3121	Transferzahlungen von Trägern des öffentlichen Rechts	535 000,00	581 500,00	502 100,00	495 500,00	296 100,00
3122	Transferzahlungen von Beteiligungen	0,00	0,00	0,00	0,00	0,00
3123	Transferzahlungen von Unternehmen (inkl. Finanzunternehmen)	100,00	100,00	100,00	100,00	100,00
3124	Transferzahlungen von Haushalte und Organisationen ohne Erwerbscharakter	4 500,00	4 500,00	4 500,00	4 500,00	4 500,00
3125	Transferzahlungen vom Ausland	0,00	0,00	0,00	0,00	0,00
3126	Investitions- und Tilgungszuschüsse zwischen Unternehmungen und Betrieben der Gebietskörperschaft und der Gebietskörperschaft	0,00	0,00	0,00	0,00	0,00
<b>313</b>	<b>Einzahlungen aus Finanzerträgen</b>	<b>3 600,00</b>	<b>3 600,00</b>	<b>3 600,00</b>	<b>3 600,00</b>	<b>3 600,00</b>
3131	Einzahlungen aus Zinserträgen	3 600,00	3 600,00	3 600,00	3 600,00	3 600,00
3133	Einzahlungen aus Gewinnentnahmen von marktbestimmten Betrieben	0,00	0,00	0,00	0,00	0,00
3134	Sonstige Einzahlungen aus Finanzerträgen	0,00	0,00	0,00	0,00	0,00
3135	Einzahlungen aus Dividenden/Gewinnausschüttungen	0,00	0,00	0,00	0,00	0,00
<b>31</b>	<b>Summe Einzahlungen operative Gebarung</b>	<b>8 468 200,00</b>	<b>8 912 600,00</b>	<b>8 744 100,00</b>	<b>8 892 400,00</b>	<b>8 692 800,00</b>
<b>321</b>	<b>Auszahlungen aus Personalaufwand</b>	<b>1 958 900,00</b>	<b>2 005 400,00</b>	<b>2 143 300,00</b>	<b>2 104 500,00</b>	<b>2 169 000,00</b>
3211	Auszahlungen für Personalaufwand Bezüge, Nebengebühren, und Mehrleistungsvergütungen)	1 546 400,00	1 585 100,00	1 712 400,00	1 665 100,00	1 720 900,00
3212	Auszahlungen für gesetzliche und freiwillige Sozialaufwendungen	412 500,00	420 300,00	430 900,00	439 400,00	448 100,00
3213	Auszahlungen aus sonstigem Personalaufwand	0,00	0,00	0,00	0,00	0,00
<b>322</b>	<b>Auszahlungen aus Sachaufwand (ohne Transferaufwand)</b>	<b>2 820 400,00</b>	<b>2 868 200,00</b>	<b>2 665 700,00</b>	<b>2 681 000,00</b>	<b>2 579 800,00</b>
3221	Auszahlungen für Gebrauchs- und Verbrauchsgüter, Handelswaren	237 500,00	237 500,00	237 500,00	237 700,00	237 500,00
3222	Auszahlungen für Verwaltungs- und Betriebsaufwand	345 700,00	345 700,00	345 900,00	345 900,00	345 900,00
3223	Auszahlungen für Leasing- und Mietaufwand	209 000,00	209 000,00	209 000,00	209 000,00	206 600,00
3224	Auszahlungen für Instandhaltung	460 500,00	348 400,00	337 800,00	346 900,00	349 800,00
3225	Sonstige Auszahlungen aus Sachaufwand	1 567 700,00	1 727 600,00	1 535 500,00	1 541 500,00	1 440 000,00
<b>323</b>	<b>Auszahlungen aus Transfers (ohne Kapitaltransfers)</b>	<b>2 280 600,00</b>	<b>2 332 800,00</b>	<b>2 403 200,00</b>	<b>2 477 600,00</b>	<b>2 554 400,00</b>
3231	Transferzahlungen an Träger des öffentlichen Rechts	2 155 800,00	2 224 500,00	2 294 400,00	2 368 800,00	2 445 100,00
3232	Transferzahlungen an Beteiligungen	0,00	0,00	0,00	0,00	0,00

MVAG	Mittelverwendungs- und aufbringungsgruppen (1. und 2. Ebene)	VA 2022	Plan 2023	Plan 2024	Plan 2025	Plan 2026
3233	Transferzahlungen an Unternehmen (inkl. Finanzunternehmen)	40 100,00	40 100,00	40 100,00	40 100,00	40 100,00
3234	Transferzahlungen an Haushalte und Organisationen ohne Erwerbscharakter	84 700,00	68 200,00	68 700,00	68 700,00	69 200,00
3235	Transferzahlungen an das Ausland	0,00	0,00	0,00	0,00	0,00
3236	Investitions- und Tilgungszuschüsse zwischen Unternehmungen und Betrieben der Gebietskörperschaft und der Gebietskörperschaft	0,00	0,00	0,00	0,00	0,00
<b>324</b>	<b>Auszahlungen aus Finanzaufwand</b>	<b>115 500,00</b>	<b>108 400,00</b>	<b>99 100,00</b>	<b>94 200,00</b>	<b>85 600,00</b>
3241	Auszahlungen für Zinsaufwand, für Finanzierungsleasing, für Forderungskauf, für Finanzschulden und derivative Finanzinstrumente mit Grundgeschäft	110 000,00	102 900,00	93 600,00	88 700,00	80 100,00
3242	Auszahlungen für Zinsen aus derivativen Finanzinstrumenten ohne Grundgeschäft	0,00	0,00	0,00	0,00	0,00
3243	Auszahlung aus Gewinnentnahmen von marktbestimmten Betrieben	0,00	0,00	0,00	0,00	0,00
3244	Sonstige Auszahlungen aus Finanzaufwendungen	5 500,00	5 500,00	5 500,00	5 500,00	5 500,00
<b>32</b>	<b>Summe Auszahlungen operative Gebarung</b>	<b>7 175 400,00</b>	<b>7 314 800,00</b>	<b>7 311 300,00</b>	<b>7 357 300,00</b>	<b>7 388 800,00</b>
<b>SA1</b>	<b>Saldo (1) Geldfluss aus der Operativen Gebarung (31 – 32)</b>	<b>1 292 800,00</b>	<b>1 597 800,00</b>	<b>1 432 800,00</b>	<b>1 535 100,00</b>	<b>1 304 000,00</b>
<b>331</b>	<b>Einzahlungen aus der Investitionstätigkeit</b>	<b>2 000,00</b>	<b>22 000,00</b>	<b>22 000,00</b>	<b>22 000,00</b>	<b>22 000,00</b>
3311	Einzahlungen aus der Veräußerung von immateriellem Vermögen	0,00	0,00	0,00	0,00	0,00
3312	Einzahlungen aus der Veräußerung von Grundstücken und Grundstückeinrichtungen	2 000,00	22 000,00	22 000,00	22 000,00	22 000,00
3313	Einzahlungen aus der Veräußerung von Gebäuden und Bauten	0,00	0,00	0,00	0,00	0,00
3314	Einzahlungen aus der Veräußerung von technischen Anlagen, Fahrzeuge und Maschinen	0,00	0,00	0,00	0,00	0,00
3315	Einzahlungen aus der Veräußerung von Amts-, Betriebs- und Geschäftsausstattung	0,00	0,00	0,00	0,00	0,00
3316	Einzahlungen aus der Veräußerung von Kulturgütern	0,00	0,00	0,00	0,00	0,00
3317	Einzahlungen aus der Veräußerung von Beteiligungen	0,00	0,00	0,00	0,00	0,00
<b>332</b>	<b>Einzahlungen aus der Rückzahlung von Darlehen sowie gewährten Vorschüssen</b>	<b>1 200,00</b>	<b>1 200,00</b>	<b>1 200,00</b>	<b>1 200,00</b>	<b>0,00</b>
3321	Einzahlungen aus Darlehen an Träger des öffentlichen Rechts	0,00	0,00	0,00	0,00	0,00
3322	Einzahlungen aus Darlehen an Beteiligungen	0,00	0,00	0,00	0,00	0,00
3323	Einzahlungen aus Darlehen an Unternehmen und Haushalte	0,00	0,00	0,00	0,00	0,00
3325	Einzahlungen aus Vorschüssen und Anzahlungen	1 200,00	1 200,00	1 200,00	1 200,00	0,00
<b>333</b>	<b>Einzahlungen aus Kapitaltransfers</b>	<b>1 673 200,00</b>	<b>217 000,00</b>	<b>106 200,00</b>	<b>104 300,00</b>	<b>102 300,00</b>
3331	Kapitaltransferzahlungen von Trägern des öffentlichen Rechts	1 605 200,00	127 000,00	56 200,00	54 300,00	52 300,00
3332	Kapitaltransferzahlungen von Beteiligungen	0,00	0,00	0,00	0,00	0,00
3333	Kapitaltransferzahlungen von Unternehmen	0,00	0,00	0,00	0,00	0,00
3334	Kapitaltransferzahlungen von Haushalten und Organisationen ohne Erwerbscharakter	68 000,00	90 000,00	50 000,00	50 000,00	50 000,00
3335	Kapitaltransferzahlungen vom Ausland	0,00	0,00	0,00	0,00	0,00
<b>33</b>	<b>Summe Einzahlungen investive Gebarung</b>	<b>1 676 400,00</b>	<b>240 200,00</b>	<b>129 400,00</b>	<b>127 500,00</b>	<b>124 300,00</b>
<b>341</b>	<b>Auszahlungen aus der Investitionstätigkeit</b>	<b>7 824 800,00</b>	<b>600 700,00</b>	<b>290 700,00</b>	<b>337 700,00</b>	<b>340 700,00</b>

MVAG	Mittelverwendungs- und aufbringungsgruppen (1. und 2. Ebene)	VA 2022	Plan 2023	Plan 2024	Plan 2025	Plan 2026
3411	Auszahlungen für den Erwerb von immateriellem Vermögen	15 500,00	500,00	500,00	500,00	500,00
3412	Auszahlungen für den Erwerb von Grundstücken und Grundstückseinrichtungen	3 135 800,00	272 900,00	272 900,00	272 900,00	322 900,00
3413	Auszahlungen für den Erwerb von Gebäuden und Bauten	4 490 000,00	310 000,00	0,00	0,00	0,00
3414	Auszahlungen für den Erwerb von technischen Anlagen, Fahrzeuge und Maschinen	0,00	0,00	0,00	47 000,00	0,00
3415	Auszahlungen für den Erwerb von Amts-, Betriebs- und Geschäftsausstattung	183 500,00	17 300,00	17 300,00	17 300,00	17 300,00
3416	Auszahlungen für den Erwerb von Kulturgütern	0,00	0,00	0,00	0,00	0,00
3417	Auszahlungen für den Erwerb von Beteiligungen	0,00	0,00	0,00	0,00	0,00
<b>342</b>	<b>Auszahlungen von gewährten Darlehen sowie gewährten Vorschüssen</b>	<b>0,00</b>	<b>0,00</b>	<b>0,00</b>	<b>0,00</b>	<b>0,00</b>
3421	Auszahlung von Darlehen an Träger des öffentlichen Rechts	0,00	0,00	0,00	0,00	0,00
3422	Auszahlung von Darlehen an Beteiligungen	0,00	0,00	0,00	0,00	0,00
3423	Auszahlung von Darlehen an Unternehmen und Haushalte	0,00	0,00	0,00	0,00	0,00
3425	Auszahlungen von Vorschüssen und Anzahlungen	0,00	0,00	0,00	0,00	0,00
<b>343</b>	<b>Auszahlungen aus Kapitaltransfers</b>	<b>115 300,00</b>	<b>85 300,00</b>	<b>85 300,00</b>	<b>87 300,00</b>	<b>87 300,00</b>
3431	Kapitaltransferzahlungen an Träger des öffentlichen Rechts	20 000,00	0,00	0,00	0,00	0,00
3432	Kapitaltransferzahlungen an Beteiligungen	0,00	0,00	0,00	0,00	0,00
3433	Kapitaltransferzahlungen an Unternehmen (Finanzunternehmen)	23 300,00	23 300,00	23 300,00	23 300,00	23 300,00
3434	Kapitaltransferzahlungen an Haushalte und Organisationen ohne Erwerbscharakter	72 000,00	62 000,00	62 000,00	64 000,00	64 000,00
3435	Kapitaltransferzahlungen an das Ausland	0,00	0,00	0,00	0,00	0,00
<b>34</b>	<b>Summe Auszahlungen investive Gebarung</b>	<b>7 940 100,00</b>	<b>686 000,00</b>	<b>376 000,00</b>	<b>425 000,00</b>	<b>428 000,00</b>
<b>SA2</b>	<b>Saldo (2) Geldfluss aus der Investiven Gebarung (33 – 34)</b>	<b>-6 263 700,00</b>	<b>-445 800,00</b>	<b>-246 600,00</b>	<b>-297 500,00</b>	<b>-303 700,00</b>
<b>SA3</b>	<b>Saldo (3) Nettofinanzierungssaldo (Saldo 1 + Saldo 2)</b>	<b>-4 970 900,00</b>	<b>1 152 000,00</b>	<b>1 186 200,00</b>	<b>1 237 600,00</b>	<b>1 000 300,00</b>
<b>351</b>	<b>Einzahlungen aus der Aufnahme von Finanzschulden</b>	<b>5 680 000,00</b>	<b>0,00</b>	<b>0,00</b>	<b>0,00</b>	<b>0,00</b>
3511	Einzahlungen aus empfangenen Darlehen von öffentlichen Körperschaften und Rechtsträgern	0,00	0,00	0,00	0,00	0,00
3512	Einzahlungen aus empfangenen Darlehen von Beteiligungen	0,00	0,00	0,00	0,00	0,00
3513	Einzahlungen aus empfangenen Darlehen von Unternehmen und privaten Haushalten	0,00	0,00	0,00	0,00	0,00
3514	Einzahlungen aus Finanzschulden (Finanzunternehmen)	5 680 000,00	0,00	0,00	0,00	0,00
<b>353</b>	<b>Einzahlungen infolge eines Kapitaltausch bei derivativen Finanzinstrumenten mit Grundgeschäft</b>	<b>0,00</b>	<b>0,00</b>	<b>0,00</b>	<b>0,00</b>	<b>0,00</b>
3530	Einzahlungen infolge eines Kapitaltausch bei derivativen Finanzinstrumenten mit Grundgeschäft	0,00	0,00	0,00	0,00	0,00
<b>355</b>	<b>Einzahlungen aus dem Abgang von Finanzinstrumenten</b>	<b>0,00</b>	<b>0,00</b>	<b>0,00</b>	<b>0,00</b>	<b>0,00</b>
3550	Einzahlungen aus dem Abgang von Finanzinstrumenten	0,00	0,00	0,00	0,00	0,00
<b>35</b>	<b>Summe Einzahlungen aus der Finanzierungstätigkeit</b>	<b>5 680 000,00</b>	<b>0,00</b>	<b>0,00</b>	<b>0,00</b>	<b>0,00</b>

MVAG	Mittelverwendungs- und aufbringungsgruppen (1. und 2. Ebene)	VA 2022	Plan 2023	Plan 2024	Plan 2025	Plan 2026
<b>361</b>	<b>Auszahlungen aus der Tilgung von Finanzschulden</b>	<b>709 100,00</b>	<b>1 085 100,00</b>	<b>1 186 200,00</b>	<b>1 177 700,00</b>	<b>670 500,00</b>
3611	Auszahlungen aus empfangenen Darlehen von öffentlichen Körperschaften und Rechtsträgern	27 400,00	28 300,00	29 200,00	30 100,00	31 000,00
3612	Auszahlungen aus empfangenen Darlehen von Beteiligungen	0,00	0,00	0,00	0,00	0,00
3613	Auszahlungen aus empfangenen Darlehen von Unternehmen und privaten Haushalten	0,00	0,00	0,00	0,00	0,00
3614	Auszahlungen aus Finanzschulden	681 700,00	1 056 800,00	1 157 000,00	1 147 600,00	639 500,00
3615	Auszahlung aus der Rückzahlung von Leasingverbindlichkeiten	0,00	0,00	0,00	0,00	0,00
<b>363</b>	<b>Auszahlungen infolge eines Kapitaltausch bei derivativen Finanzinstrumenten mit Grundgeschäft</b>	<b>0,00</b>	<b>0,00</b>	<b>0,00</b>	<b>0,00</b>	<b>0,00</b>
3630	Auszahlungen infolge eines Kapitaltausch bei derivativen Finanzinstrumenten mit Grundgeschäft	0,00	0,00	0,00	0,00	0,00
<b>365</b>	<b>Auszahlungen für den Erwerb von Finanzinstrumenten</b>	<b>0,00</b>	<b>0,00</b>	<b>0,00</b>	<b>0,00</b>	<b>0,00</b>
3650	Auszahlungen für den Erwerb von Finanzinstrumenten	0,00	0,00	0,00	0,00	0,00
<b>36</b>	<b>Summe Auszahlungen aus der Finanzierungstätigkeit</b>	<b>709 100,00</b>	<b>1 085 100,00</b>	<b>1 186 200,00</b>	<b>1 177 700,00</b>	<b>670 500,00</b>
<b>SA4</b>	<b>Saldo (4) Geldfluss aus der Finanzierungstätigkeit (35 – 36)</b>	<b>4 970 900,00</b>	<b>-1 085 100,00</b>	<b>-1 186 200,00</b>	<b>-1 177 700,00</b>	<b>-670 500,00</b>
<b>SA5</b>	<b>Saldo (5) Geldfluss aus der voranschlagswirksamen Gebarung (Saldo 3 + Saldo 4)</b>	<b>0,00</b>	<b>66 900,00</b>	<b>0,00</b>	<b>59 900,00</b>	<b>329 800,00</b>

MFP - Finanzierungshaushalt Gesamt 1. und 2. Ebene  
- bereinigt um interne Vergütungen





MVAG	Mittelverwendungs- und aufbringungsgruppen (1. und 2. Ebene)	VA 2022	Plan 2023	Plan 2024	Plan 2025	Plan 2026
<b>311</b>	<b>Einzahlungen aus der operativen Verwaltungstätigkeit</b>	<b>7 057 400,00</b>	<b>7 455 300,00</b>	<b>7 366 200,00</b>	<b>7 521 100,00</b>	<b>7 520 900,00</b>
3111	Einzahlungen aus eigenen Abgaben	1 778 400,00	1 778 800,00	1 783 200,00	1 778 800,00	1 778 800,00
3112	Einzahlungen aus Ertragsanteilen	3 231 000,00	3 451 400,00	3 551 100,00	3 703 400,00	3 796 000,00
3113	Einzahlungen aus Gebühren	1 489 000,00	1 504 000,00	1 509 000,00	1 514 000,00	1 519 000,00
3114	Einzahlungen aus Leistungen	240 700,00	170 700,00	170 700,00	170 700,00	170 700,00
3115	Einzahlungen aus Besitz und wirtschaftlicher Tätigkeit	41 400,00	41 400,00	41 400,00	41 400,00	41 400,00
3116	Einzahlungen aus Veräußerung von geringwertigen Wirtschaftsgütern (GWG) und sonstige Einzahlungen	276 900,00	509 000,00	310 800,00	312 800,00	215 000,00
<b>312</b>	<b>Einzahlungen aus Transfers (ohne Kapitaltransfers)</b>	<b>539 600,00</b>	<b>586 100,00</b>	<b>506 700,00</b>	<b>500 100,00</b>	<b>300 700,00</b>
3121	Transferzahlungen von Trägern des öffentlichen Rechts	535 000,00	581 500,00	502 100,00	495 500,00	296 100,00
3122	Transferzahlungen von Beteiligungen	0,00	0,00	0,00	0,00	0,00
3123	Transferzahlungen von Unternehmen (inkl. Finanzunternehmen)	100,00	100,00	100,00	100,00	100,00
3124	Transferzahlungen von Haushalte und Organisationen ohne Erwerbscharakter	4 500,00	4 500,00	4 500,00	4 500,00	4 500,00
3125	Transferzahlungen vom Ausland	0,00	0,00	0,00	0,00	0,00
3126	Investitions- und Tilgungszuschüsse zwischen Unternehmungen und Betrieben der Gebietskörperschaft und der Gebietskörperschaft	0,00	0,00	0,00	0,00	0,00
<b>313</b>	<b>Einzahlungen aus Finanzerträgen</b>	<b>3 600,00</b>	<b>3 600,00</b>	<b>3 600,00</b>	<b>3 600,00</b>	<b>3 600,00</b>
3131	Einzahlungen aus Zinserträgen	3 600,00	3 600,00	3 600,00	3 600,00	3 600,00
3133	Einzahlungen aus Gewinnentnahmen von marktbestimmten Betrieben	0,00	0,00	0,00	0,00	0,00
3134	Sonstige Einzahlungen aus Finanzerträgen	0,00	0,00	0,00	0,00	0,00
3135	Einzahlungen aus Dividenden/Gewinnausschüttungen	0,00	0,00	0,00	0,00	0,00
<b>31</b>	<b>Summe Einzahlungen operative Gebarung</b>	<b>7 600 600,00</b>	<b>8 045 000,00</b>	<b>7 876 500,00</b>	<b>8 024 800,00</b>	<b>7 825 200,00</b>
<b>321</b>	<b>Auszahlungen aus Personalaufwand</b>	<b>1 958 900,00</b>	<b>2 005 400,00</b>	<b>2 143 300,00</b>	<b>2 104 500,00</b>	<b>2 169 000,00</b>
3211	Auszahlungen für Personalaufwand Bezüge, Nebengebühren, und Mehrleistungsvergütungen)	1 546 400,00	1 585 100,00	1 712 400,00	1 665 100,00	1 720 900,00
3212	Auszahlungen für gesetzliche und freiwillige Sozialaufwendungen	412 500,00	420 300,00	430 900,00	439 400,00	448 100,00
3213	Auszahlungen aus sonstigem Personalaufwand	0,00	0,00	0,00	0,00	0,00
<b>322</b>	<b>Auszahlungen aus Sachaufwand (ohne Transferaufwand)</b>	<b>1 952 800,00</b>	<b>2 000 600,00</b>	<b>1 798 100,00</b>	<b>1 813 400,00</b>	<b>1 712 200,00</b>
3221	Auszahlungen für Gebrauchs- und Verbrauchsgüter, Handelswaren	237 500,00	237 500,00	237 500,00	237 700,00	237 500,00
3222	Auszahlungen für Verwaltungs- und Betriebsaufwand	345 700,00	345 700,00	345 900,00	345 900,00	345 900,00
3223	Auszahlungen für Leasing- und Mietaufwand	209 000,00	209 000,00	209 000,00	209 000,00	206 600,00
3224	Auszahlungen für Instandhaltung	460 500,00	348 400,00	337 800,00	346 900,00	349 800,00
3225	Sonstige Auszahlungen aus Sachaufwand	700 100,00	860 000,00	667 900,00	673 900,00	572 400,00
<b>323</b>	<b>Auszahlungen aus Transfers (ohne Kapitaltransfers)</b>	<b>2 280 600,00</b>	<b>2 332 800,00</b>	<b>2 403 200,00</b>	<b>2 477 600,00</b>	<b>2 554 400,00</b>
3231	Transferzahlungen an Träger des öffentlichen Rechts	2 155 800,00	2 224 500,00	2 294 400,00	2 368 800,00	2 445 100,00
3232	Transferzahlungen an Beteiligungen	0,00	0,00	0,00	0,00	0,00

MVAG	Mittelverwendungs- und aufbringungsgruppen (1. und 2. Ebene)	VA 2022	Plan 2023	Plan 2024	Plan 2025	Plan 2026
3233	Transferzahlungen an Unternehmen (inkl. Finanzunternehmen)	40 100,00	40 100,00	40 100,00	40 100,00	40 100,00
3234	Transferzahlungen an Haushalte und Organisationen ohne Erwerbscharakter	84 700,00	68 200,00	68 700,00	68 700,00	69 200,00
3235	Transferzahlungen an das Ausland	0,00	0,00	0,00	0,00	0,00
3236	Investitions- und Tilgungszuschüsse zwischen Unternehmungen und Betrieben der Gebietskörperschaft und der Gebietskörperschaft	0,00	0,00	0,00	0,00	0,00
<b>324</b>	<b>Auszahlungen aus Finanzaufwand</b>	<b>115 500,00</b>	<b>108 400,00</b>	<b>99 100,00</b>	<b>94 200,00</b>	<b>85 600,00</b>
3241	Auszahlungen für Zinsaufwand, für Finanzierungsleasing, für Forderungskauf, für Finanzschulden und derivative Finanzinstrumente mit Grundgeschäft	110 000,00	102 900,00	93 600,00	88 700,00	80 100,00
3242	Auszahlungen für Zinsen aus derivativen Finanzinstrumenten ohne Grundgeschäft	0,00	0,00	0,00	0,00	0,00
3243	Auszahlung aus Gewinnentnahmen von marktbestimmten Betrieben	0,00	0,00	0,00	0,00	0,00
3244	Sonstige Auszahlungen aus Finanzaufwendungen	5 500,00	5 500,00	5 500,00	5 500,00	5 500,00
<b>32</b>	<b>Summe Auszahlungen operative Gebarung</b>	<b>6 307 800,00</b>	<b>6 447 200,00</b>	<b>6 443 700,00</b>	<b>6 489 700,00</b>	<b>6 521 200,00</b>
<b>SA1</b>	<b>Saldo (1) Geldfluss aus der Operativen Gebarung (31 – 32)</b>	<b>1 292 800,00</b>	<b>1 597 800,00</b>	<b>1 432 800,00</b>	<b>1 535 100,00</b>	<b>1 304 000,00</b>
<b>331</b>	<b>Einzahlungen aus der Investitionstätigkeit</b>	<b>2 000,00</b>	<b>22 000,00</b>	<b>22 000,00</b>	<b>22 000,00</b>	<b>22 000,00</b>
3311	Einzahlungen aus der Veräußerung von immateriellem Vermögen	0,00	0,00	0,00	0,00	0,00
3312	Einzahlungen aus der Veräußerung von Grundstücken und Grundstückeinrichtungen	2 000,00	22 000,00	22 000,00	22 000,00	22 000,00
3313	Einzahlungen aus der Veräußerung von Gebäuden und Bauten	0,00	0,00	0,00	0,00	0,00
3314	Einzahlungen aus der Veräußerung von technischen Anlagen, Fahrzeuge und Maschinen	0,00	0,00	0,00	0,00	0,00
3315	Einzahlungen aus der Veräußerung von Amts-, Betriebs- und Geschäftsausstattung	0,00	0,00	0,00	0,00	0,00
3316	Einzahlungen aus der Veräußerung von Kulturgütern	0,00	0,00	0,00	0,00	0,00
3317	Einzahlungen aus der Veräußerung von Beteiligungen	0,00	0,00	0,00	0,00	0,00
<b>332</b>	<b>Einzahlungen aus der Rückzahlung von Darlehen sowie gewährten Vorschüssen</b>	<b>1 200,00</b>	<b>1 200,00</b>	<b>1 200,00</b>	<b>1 200,00</b>	<b>0,00</b>
3321	Einzahlungen aus Darlehen an Träger des öffentlichen Rechts	0,00	0,00	0,00	0,00	0,00
3322	Einzahlungen aus Darlehen an Beteiligungen	0,00	0,00	0,00	0,00	0,00
3323	Einzahlungen aus Darlehen an Unternehmen und Haushalte	0,00	0,00	0,00	0,00	0,00
3325	Einzahlungen aus Vorschüssen und Anzahlungen	1 200,00	1 200,00	1 200,00	1 200,00	0,00
<b>333</b>	<b>Einzahlungen aus Kapitaltransfers</b>	<b>1 673 200,00</b>	<b>217 000,00</b>	<b>106 200,00</b>	<b>104 300,00</b>	<b>102 300,00</b>
3331	Kapitaltransferzahlungen von Trägern des öffentlichen Rechts	1 605 200,00	127 000,00	56 200,00	54 300,00	52 300,00
3332	Kapitaltransferzahlungen von Beteiligungen	0,00	0,00	0,00	0,00	0,00
3333	Kapitaltransferzahlungen von Unternehmen	0,00	0,00	0,00	0,00	0,00
3334	Kapitaltransferzahlungen von Haushalten und Organisationen ohne Erwerbscharakter	68 000,00	90 000,00	50 000,00	50 000,00	50 000,00
3335	Kapitaltransferzahlungen vom Ausland	0,00	0,00	0,00	0,00	0,00
<b>33</b>	<b>Summe Einzahlungen investive Gebarung</b>	<b>1 676 400,00</b>	<b>240 200,00</b>	<b>129 400,00</b>	<b>127 500,00</b>	<b>124 300,00</b>
<b>341</b>	<b>Auszahlungen aus der Investitionstätigkeit</b>	<b>7 824 800,00</b>	<b>600 700,00</b>	<b>290 700,00</b>	<b>337 700,00</b>	<b>340 700,00</b>

MVAG	Mittelverwendungs- und aufbringungsgruppen (1. und 2. Ebene)	VA 2022	Plan 2023	Plan 2024	Plan 2025	Plan 2026
3411	Auszahlungen für den Erwerb von immateriellem Vermögen	15 500,00	500,00	500,00	500,00	500,00
3412	Auszahlungen für den Erwerb von Grundstücken und Grundstückseinrichtungen	3 135 800,00	272 900,00	272 900,00	272 900,00	322 900,00
3413	Auszahlungen für den Erwerb von Gebäuden und Bauten	4 490 000,00	310 000,00	0,00	0,00	0,00
3414	Auszahlungen für den Erwerb von technischen Anlagen, Fahrzeuge und Maschinen	0,00	0,00	0,00	47 000,00	0,00
3415	Auszahlungen für den Erwerb von Amts-, Betriebs- und Geschäftsausstattung	183 500,00	17 300,00	17 300,00	17 300,00	17 300,00
3416	Auszahlungen für den Erwerb von Kulturgütern	0,00	0,00	0,00	0,00	0,00
3417	Auszahlungen für den Erwerb von Beteiligungen	0,00	0,00	0,00	0,00	0,00
<b>342</b>	<b>Auszahlungen von gewährten Darlehen sowie gewährten Vorschüssen</b>	<b>0,00</b>	<b>0,00</b>	<b>0,00</b>	<b>0,00</b>	<b>0,00</b>
3421	Auszahlung von Darlehen an Träger des öffentlichen Rechts	0,00	0,00	0,00	0,00	0,00
3422	Auszahlung von Darlehen an Beteiligungen	0,00	0,00	0,00	0,00	0,00
3423	Auszahlung von Darlehen an Unternehmen und Haushalte	0,00	0,00	0,00	0,00	0,00
3425	Auszahlungen von Vorschüssen und Anzahlungen	0,00	0,00	0,00	0,00	0,00
<b>343</b>	<b>Auszahlungen aus Kapitaltransfers</b>	<b>115 300,00</b>	<b>85 300,00</b>	<b>85 300,00</b>	<b>87 300,00</b>	<b>87 300,00</b>
3431	Kapitaltransferzahlungen an Träger des öffentlichen Rechts	20 000,00	0,00	0,00	0,00	0,00
3432	Kapitaltransferzahlungen an Beteiligungen	0,00	0,00	0,00	0,00	0,00
3433	Kapitaltransferzahlungen an Unternehmen (Finanzunternehmen)	23 300,00	23 300,00	23 300,00	23 300,00	23 300,00
3434	Kapitaltransferzahlungen an Haushalte und Organisationen ohne Erwerbscharakter	72 000,00	62 000,00	62 000,00	64 000,00	64 000,00
3435	Kapitaltransferzahlungen an das Ausland	0,00	0,00	0,00	0,00	0,00
<b>34</b>	<b>Summe Auszahlungen investive Gebarung</b>	<b>7 940 100,00</b>	<b>686 000,00</b>	<b>376 000,00</b>	<b>425 000,00</b>	<b>428 000,00</b>
<b>SA2</b>	<b>Saldo (2) Geldfluss aus der Investiven Gebarung (33 – 34)</b>	<b>-6 263 700,00</b>	<b>-445 800,00</b>	<b>-246 600,00</b>	<b>-297 500,00</b>	<b>-303 700,00</b>
<b>SA3</b>	<b>Saldo (3) Nettofinanzierungssaldo (Saldo 1 + Saldo 2)</b>	<b>-4 970 900,00</b>	<b>1 152 000,00</b>	<b>1 186 200,00</b>	<b>1 237 600,00</b>	<b>1 000 300,00</b>
<b>351</b>	<b>Einzahlungen aus der Aufnahme von Finanzschulden</b>	<b>5 680 000,00</b>	<b>0,00</b>	<b>0,00</b>	<b>0,00</b>	<b>0,00</b>
3511	Einzahlungen aus empfangenen Darlehen von öffentlichen Körperschaften und Rechtsträgern	0,00	0,00	0,00	0,00	0,00
3512	Einzahlungen aus empfangenen Darlehen von Beteiligungen	0,00	0,00	0,00	0,00	0,00
3513	Einzahlungen aus empfangenen Darlehen von Unternehmen und privaten Haushalten	0,00	0,00	0,00	0,00	0,00
3514	Einzahlungen aus Finanzschulden (Finanzunternehmen)	5 680 000,00	0,00	0,00	0,00	0,00
<b>353</b>	<b>Einzahlungen infolge eines Kapitaltausch bei derivativen Finanzinstrumenten mit Grundgeschäft</b>	<b>0,00</b>	<b>0,00</b>	<b>0,00</b>	<b>0,00</b>	<b>0,00</b>
3530	Einzahlungen infolge eines Kapitaltausch bei derivativen Finanzinstrumenten mit Grundgeschäft	0,00	0,00	0,00	0,00	0,00
<b>355</b>	<b>Einzahlungen aus dem Abgang von Finanzinstrumenten</b>	<b>0,00</b>	<b>0,00</b>	<b>0,00</b>	<b>0,00</b>	<b>0,00</b>
3550	Einzahlungen aus dem Abgang von Finanzinstrumenten	0,00	0,00	0,00	0,00	0,00
<b>35</b>	<b>Summe Einzahlungen aus der Finanzierungstätigkeit</b>	<b>5 680 000,00</b>	<b>0,00</b>	<b>0,00</b>	<b>0,00</b>	<b>0,00</b>

MVAG	Mittelverwendungs- und aufbringungsgruppen (1. und 2. Ebene)	VA 2022	Plan 2023	Plan 2024	Plan 2025	Plan 2026
<b>361</b>	<b>Auszahlungen aus der Tilgung von Finanzschulden</b>	<b>709 100,00</b>	<b>1 085 100,00</b>	<b>1 186 200,00</b>	<b>1 177 700,00</b>	<b>670 500,00</b>
3611	Auszahlungen aus empfangenen Darlehen von öffentlichen Körperschaften und Rechtsträgern	27 400,00	28 300,00	29 200,00	30 100,00	31 000,00
3612	Auszahlungen aus empfangenen Darlehen von Beteiligungen	0,00	0,00	0,00	0,00	0,00
3613	Auszahlungen aus empfangenen Darlehen von Unternehmen und privaten Haushalten	0,00	0,00	0,00	0,00	0,00
3614	Auszahlungen aus Finanzschulden	681 700,00	1 056 800,00	1 157 000,00	1 147 600,00	639 500,00
3615	Auszahlung aus der Rückzahlung von Leasingverbindlichkeiten	0,00	0,00	0,00	0,00	0,00
<b>363</b>	<b>Auszahlungen infolge eines Kapitaltausch bei derivativen Finanzinstrumenten mit Grundgeschäft</b>	<b>0,00</b>	<b>0,00</b>	<b>0,00</b>	<b>0,00</b>	<b>0,00</b>
3630	Auszahlungen infolge eines Kapitaltausch bei derivativen Finanzinstrumenten mit Grundgeschäft	0,00	0,00	0,00	0,00	0,00
<b>365</b>	<b>Auszahlungen für den Erwerb von Finanzinstrumenten</b>	<b>0,00</b>	<b>0,00</b>	<b>0,00</b>	<b>0,00</b>	<b>0,00</b>
3650	Auszahlungen für den Erwerb von Finanzinstrumenten	0,00	0,00	0,00	0,00	0,00
<b>36</b>	<b>Summe Auszahlungen aus der Finanzierungstätigkeit</b>	<b>709 100,00</b>	<b>1 085 100,00</b>	<b>1 186 200,00</b>	<b>1 177 700,00</b>	<b>670 500,00</b>
<b>SA4</b>	<b>Saldo (4) Geldfluss aus der Finanzierungstätigkeit (35 – 36)</b>	<b>4 970 900,00</b>	<b>-1 085 100,00</b>	<b>-1 186 200,00</b>	<b>-1 177 700,00</b>	<b>-670 500,00</b>
<b>SA5</b>	<b>Saldo (5) Geldfluss aus der voranschlagswirksamen Gebarung (Saldo 3 + Saldo 4)</b>	<b>0,00</b>	<b>66 900,00</b>	<b>0,00</b>	<b>59 900,00</b>	<b>329 800,00</b>

MFP - Finanzierungshaushalt Gesamt 1. Ebene  
- interne Vergütungen enthalten



MVAG	Mittelverwendungs- und -aufbringungsgruppen (1. Ebene)	VA 2022	Plan 2023	Plan 2024	Plan 2025	Plan 2026
<b>OPERATIVE GEBARUNG</b>						
311	Einzahlungen aus der operativen Verwaltungstätigkeit	7 925 000,00	8 322 900,00	8 233 800,00	8 388 700,00	8 388 500,00
312	Einzahlungen aus Transfers (ohne Kapitaltransfers)	539 600,00	586 100,00	506 700,00	500 100,00	300 700,00
313	Einzahlungen aus Finanzerträgen	3 600,00	3 600,00	3 600,00	3 600,00	3 600,00
<b>31</b>	<b>Summe Einzahlungen operative Gebarung</b>	<b>8 468 200,00</b>	<b>8 912 600,00</b>	<b>8 744 100,00</b>	<b>8 892 400,00</b>	<b>8 692 800,00</b>
321	Auszahlungen aus Personalaufwand	1 958 900,00	2 005 400,00	2 143 300,00	2 104 500,00	2 169 000,00
322	Auszahlungen aus Sachaufwand (ohne Transferaufwand)	2 820 400,00	2 868 200,00	2 665 700,00	2 681 000,00	2 579 800,00
323	Auszahlungen aus Transfers (ohne Kapitaltransfers)	2 280 600,00	2 332 800,00	2 403 200,00	2 477 600,00	2 554 400,00
324	Auszahlungen aus Finanzaufwand	115 500,00	108 400,00	99 100,00	94 200,00	85 600,00
<b>32</b>	<b>Summe Auszahlungen operative Gebarung</b>	<b>7 175 400,00</b>	<b>7 314 800,00</b>	<b>7 311 300,00</b>	<b>7 357 300,00</b>	<b>7 388 800,00</b>
<b>SA1</b>	<b>Saldo (1) Geldfluss aus der Operativen Gebarung (31 – 32)</b>	<b>1 292 800,00</b>	<b>1 597 800,00</b>	<b>1 432 800,00</b>	<b>1 535 100,00</b>	<b>1 304 000,00</b>
<b>INVESTIVE GEBARUNG</b>						
331	Einzahlungen aus der Investitionstätigkeit	2 000,00	22 000,00	22 000,00	22 000,00	22 000,00
332	Einzahlungen aus der Rückzahlung von Darlehen sowie gewährten Vorschüssen	1 200,00	1 200,00	1 200,00	1 200,00	0,00
333	Einzahlungen aus Kapitaltransfers	1 673 200,00	217 000,00	106 200,00	104 300,00	102 300,00
<b>33</b>	<b>Summe Einzahlungen investive Gebarung</b>	<b>1 676 400,00</b>	<b>240 200,00</b>	<b>129 400,00</b>	<b>127 500,00</b>	<b>124 300,00</b>
341	Auszahlungen aus der Investitionstätigkeit	7 824 800,00	600 700,00	290 700,00	337 700,00	340 700,00
342	Auszahlungen von gewährten Darlehen sowie gewährten Vorschüssen	0,00	0,00	0,00	0,00	0,00
343	Auszahlungen aus Kapitaltransfers	115 300,00	85 300,00	85 300,00	87 300,00	87 300,00
<b>34</b>	<b>Summe Auszahlungen investive Gebarung</b>	<b>7 940 100,00</b>	<b>686 000,00</b>	<b>376 000,00</b>	<b>425 000,00</b>	<b>428 000,00</b>
<b>SA2</b>	<b>Saldo (2) Geldfluss aus der Investiven Gebarung (33 – 34)</b>	<b>-6 263 700,00</b>	<b>-445 800,00</b>	<b>-246 600,00</b>	<b>-297 500,00</b>	<b>-303 700,00</b>
<b>SA3</b>	<b>Saldo (3) Nettofinanzierungssaldo (Saldo 1 + Saldo 2)</b>	<b>-4 970 900,00</b>	<b>1 152 000,00</b>	<b>1 186 200,00</b>	<b>1 237 600,00</b>	<b>1 000 300,00</b>

MVAG	Mittelverwendungs- und -aufbringungsgruppen (1. Ebene)	VA 2022	Plan 2023	Plan 2024	Plan 2025	Plan 2026
<b>FINANZIERUNGSTÄTIGKEIT</b>						
351	Einzahlungen aus der Aufnahme von Finanzschulden	5 680 000,00	0,00	0,00	0,00	0,00
353	Einzahlungen infolge eines Kapitaltausch bei derivativen Finanzinstrumenten mit Grundgeschäft	0,00	0,00	0,00	0,00	0,00
355	Einzahlungen aus dem Abgang von Finanzinstrumenten	0,00	0,00	0,00	0,00	0,00
<b>35</b>	<b>Summe Einzahlungen aus der Finanzierungstätigkeit</b>	<b>5 680 000,00</b>	<b>0,00</b>	<b>0,00</b>	<b>0,00</b>	<b>0,00</b>
361	Auszahlungen aus der Tilgung von Finanzschulden	709 100,00	1 085 100,00	1 186 200,00	1 177 700,00	670 500,00
363	Auszahlungen infolge eines Kapitaltausch bei derivativen Finanzinstrumenten mit Grundgeschäft	0,00	0,00	0,00	0,00	0,00
365	Auszahlungen für den Erwerb von Finanzinstrumenten	0,00	0,00	0,00	0,00	0,00
<b>36</b>	<b>Summe Auszahlungen aus der Finanzierungstätigkeit</b>	<b>709 100,00</b>	<b>1 085 100,00</b>	<b>1 186 200,00</b>	<b>1 177 700,00</b>	<b>670 500,00</b>
<b>SA4</b>	<b>Saldo (4) Geldfluss aus der Finanzierungstätigkeit (35 – 36)</b>	<b>4 970 900,00</b>	<b>-1 085 100,00</b>	<b>-1 186 200,00</b>	<b>-1 177 700,00</b>	<b>-670 500,00</b>
<b>SA5</b>	<b>Saldo (5) Geldfluss aus der voranschlagswirksamen Gebarung (Saldo 3 + Saldo 4)</b>	<b>0,00</b>	<b>66 900,00</b>	<b>0,00</b>	<b>59 900,00</b>	<b>329 800,00</b>



MFP - Finanzierungshaushalt Gesamt 1. Ebene  
- bereinigt um interne Vergütungen



MVAG	Mittelverwendungs- und -aufbringungsgruppen (1. Ebene)	VA 2022	Plan 2023	Plan 2024	Plan 2025	Plan 2026
<b>OPERATIVE GEBARUNG</b>						
311	Einzahlungen aus der operativen Verwaltungstätigkeit	7 057 400,00	7 455 300,00	7 366 200,00	7 521 100,00	7 520 900,00
312	Einzahlungen aus Transfers (ohne Kapitaltransfers)	539 600,00	586 100,00	506 700,00	500 100,00	300 700,00
313	Einzahlungen aus Finanzerträgen	3 600,00	3 600,00	3 600,00	3 600,00	3 600,00
<b>31</b>	<b>Summe Einzahlungen operative Gebarung</b>	<b>7 600 600,00</b>	<b>8 045 000,00</b>	<b>7 876 500,00</b>	<b>8 024 800,00</b>	<b>7 825 200,00</b>
321	Auszahlungen aus Personalaufwand	1 958 900,00	2 005 400,00	2 143 300,00	2 104 500,00	2 169 000,00
322	Auszahlungen aus Sachaufwand (ohne Transferaufwand)	1 952 800,00	2 000 600,00	1 798 100,00	1 813 400,00	1 712 200,00
323	Auszahlungen aus Transfers (ohne Kapitaltransfers)	2 280 600,00	2 332 800,00	2 403 200,00	2 477 600,00	2 554 400,00
324	Auszahlungen aus Finanzaufwand	115 500,00	108 400,00	99 100,00	94 200,00	85 600,00
<b>32</b>	<b>Summe Auszahlungen operative Gebarung</b>	<b>6 307 800,00</b>	<b>6 447 200,00</b>	<b>6 443 700,00</b>	<b>6 489 700,00</b>	<b>6 521 200,00</b>
<b>SA1</b>	<b>Saldo (1) Geldfluss aus der Operativen Gebarung (31 – 32)</b>	<b>1 292 800,00</b>	<b>1 597 800,00</b>	<b>1 432 800,00</b>	<b>1 535 100,00</b>	<b>1 304 000,00</b>
<b>INVESTIVE GEBARUNG</b>						
331	Einzahlungen aus der Investitionstätigkeit	2 000,00	22 000,00	22 000,00	22 000,00	22 000,00
332	Einzahlungen aus der Rückzahlung von Darlehen sowie gewährten Vorschüssen	1 200,00	1 200,00	1 200,00	1 200,00	0,00
333	Einzahlungen aus Kapitaltransfers	1 673 200,00	217 000,00	106 200,00	104 300,00	102 300,00
<b>33</b>	<b>Summe Einzahlungen investive Gebarung</b>	<b>1 676 400,00</b>	<b>240 200,00</b>	<b>129 400,00</b>	<b>127 500,00</b>	<b>124 300,00</b>
341	Auszahlungen aus der Investitionstätigkeit	7 824 800,00	600 700,00	290 700,00	337 700,00	340 700,00
342	Auszahlungen von gewährten Darlehen sowie gewährten Vorschüssen	0,00	0,00	0,00	0,00	0,00
343	Auszahlungen aus Kapitaltransfers	115 300,00	85 300,00	85 300,00	87 300,00	87 300,00
<b>34</b>	<b>Summe Auszahlungen investive Gebarung</b>	<b>7 940 100,00</b>	<b>686 000,00</b>	<b>376 000,00</b>	<b>425 000,00</b>	<b>428 000,00</b>
<b>SA2</b>	<b>Saldo (2) Geldfluss aus der Investiven Gebarung (33 – 34)</b>	<b>-6 263 700,00</b>	<b>-445 800,00</b>	<b>-246 600,00</b>	<b>-297 500,00</b>	<b>-303 700,00</b>
<b>SA3</b>	<b>Saldo (3) Nettofinanzierungssaldo (Saldo 1 + Saldo 2)</b>	<b>-4 970 900,00</b>	<b>1 152 000,00</b>	<b>1 186 200,00</b>	<b>1 237 600,00</b>	<b>1 000 300,00</b>

MVAG	Mittelverwendungs- und -aufbringungsgruppen (1. Ebene)	VA 2022	Plan 2023	Plan 2024	Plan 2025	Plan 2026
<b>FINANZIERUNGSTÄTIGKEIT</b>						
351	Einzahlungen aus der Aufnahme von Finanzschulden	5 680 000,00	0,00	0,00	0,00	0,00
353	Einzahlungen infolge eines Kapitaltausch bei derivativen Finanzinstrumenten mit Grundgeschäft	0,00	0,00	0,00	0,00	0,00
355	Einzahlungen aus dem Abgang von Finanzinstrumenten	0,00	0,00	0,00	0,00	0,00
<b>35</b>	<b>Summe Einzahlungen aus der Finanzierungstätigkeit</b>	<b>5 680 000,00</b>	<b>0,00</b>	<b>0,00</b>	<b>0,00</b>	<b>0,00</b>
361	Auszahlungen aus der Tilgung von Finanzschulden	709 100,00	1 085 100,00	1 186 200,00	1 177 700,00	670 500,00
363	Auszahlungen infolge eines Kapitaltausch bei derivativen Finanzinstrumenten mit Grundgeschäft	0,00	0,00	0,00	0,00	0,00
365	Auszahlungen für den Erwerb von Finanzinstrumenten	0,00	0,00	0,00	0,00	0,00
<b>36</b>	<b>Summe Auszahlungen aus der Finanzierungstätigkeit</b>	<b>709 100,00</b>	<b>1 085 100,00</b>	<b>1 186 200,00</b>	<b>1 177 700,00</b>	<b>670 500,00</b>
<b>SA4</b>	<b>Saldo (4) Geldfluss aus der Finanzierungstätigkeit (35 – 36)</b>	<b>4 970 900,00</b>	<b>-1 085 100,00</b>	<b>-1 186 200,00</b>	<b>-1 177 700,00</b>	<b>-670 500,00</b>
<b>SA5</b>	<b>Saldo (5) Geldfluss aus der voranschlagswirksamen Gebarung (Saldo 3 + Saldo 4)</b>	<b>0,00</b>	<b>66 900,00</b>	<b>0,00</b>	<b>59 900,00</b>	<b>329 800,00</b>

MFP - Finanzierungsvoranschlag Detailnachweis



	MVAG	VC	QU	VA 2022	Plan 2023	Plan 2024	Plan 2025	Plan 2026
	FH							
<b>0 Vertretungskörper und allgemeine Verwaltung</b>								
<b>00</b>	<b>Gewählte Gemeindeorgane</b>							
<b>000</b>	<b>Gewählte Gemeindeorgane</b>							
<b>000000</b>	<b>Gemeindepolitiker</b>							
<b>Mittelaufbringung (Erträge, Einzahlungen)</b>								
<b>Summe Mittelaufbr.</b>	<b>000</b>	<b>Gewählte Gemeindeorgane</b>		<b>0,00</b>	<b>0,00</b>	<b>0,00</b>	<b>0,00</b>	<b>0,00</b>
	<b>00</b>	<b>Gewählte Gemeindeorgane</b>		<b>0,00</b>	<b>0,00</b>	<b>0,00</b>	<b>0,00</b>	<b>0,00</b>
<b>000000</b>	<b>Gemeindepolitiker</b>							
<b>Mittelverwendung (Aufwendungen, Auszahlungen)</b>								
1/000000-582000	BVA-Beitrag Politiker	3212	20	10 900,00	11 200,00	11 500,00	11 700,00	12 000,00
1/000000-631000	Telefon	3222	24	600,00	600,00	600,00	600,00	600,00
1/000000-670000	Versicherungen	3222	24	3 500,00	3 500,00	3 500,00	3 500,00	3 500,00
1/000000-721000	Politikerbezüge	3225	22	171 600,00	182 200,00	186 100,00	189 900,00	194 000,00
1/000000-721500	Diäten - Reisegebühren	3225	22	2 000,00	2 000,00	2 000,00	2 000,00	2 000,00
1/000000-752000	Bgm. ÖPAG Pensionsbeitrag	3231	26	5 600,00	5 800,00	5 800,00	5 900,00	5 900,00
1/000000-757000	Schulung Funktionäre	3234	27	11 000,00	11 000,00	11 500,00	11 500,00	12 000,00
<b>Summe Mittelverw.</b>	<b>000</b>	<b>Gewählte Gemeindeorgane</b>		<b>205 200,00</b>	<b>216 300,00</b>	<b>221 000,00</b>	<b>225 100,00</b>	<b>230 000,00</b>
	<b>00</b>	<b>Gewählte Gemeindeorgane</b>		<b>205 200,00</b>	<b>216 300,00</b>	<b>221 000,00</b>	<b>225 100,00</b>	<b>230 000,00</b>
<b>Saldo</b>	<b>000</b>	<b>Gewählte Gemeindeorgane</b>		<b>-205 200,00</b>	<b>-216 300,00</b>	<b>-221 000,00</b>	<b>-225 100,00</b>	<b>-230 000,00</b>
	<b>00</b>	<b>Gewählte Gemeindeorgane</b>		<b>-205 200,00</b>	<b>-216 300,00</b>	<b>-221 000,00</b>	<b>-225 100,00</b>	<b>-230 000,00</b>
<b>01</b>	<b>Hauptverwaltung</b>							
<b>010</b>	<b>Zentralamt</b>							
<b>010000</b>	<b>Gemeindeamt</b>							
<b>Mittelaufbringung (Erträge, Einzahlungen)</b>								
2/010000+810000	sonst. Rückers., Erlöse-Porto	3114	13	200,00	200,00	200,00	200,00	200,00
2/010000+811000	Vermietung Einnahmen (auch Hochzeiten ab 2018)	3115	14	4 500,00	4 500,00	4 500,00	4 500,00	4 500,00
2/010000+816000	Verwaltungs-und Personalkostenersatz (neu ab 2014)	3114	13	373 600,00	373 600,00	373 600,00	373 600,00	373 600,00
2/010000+816100	Ersatz Buchführung - MS-Gde. Gars (neu ab 2014)	3114	13	3 700,00	3 700,00	3 700,00	3 700,00	3 700,00
2/010000+828000	Druckerei, Kopien Ersätze	3116	18	500,00	500,00	300,00	300,00	500,00
2/010000+860000	AMS (Altersteilzeit)	3121	15	7 000,00	12 000,00	4 000,00	0,00	0,00
<b>Summe Mittelaufbr.</b>	<b>010</b>	<b>Zentralamt</b>		<b>389 500,00</b>	<b>394 500,00</b>	<b>386 300,00</b>	<b>382 300,00</b>	<b>382 500,00</b>

		MVAG	VC	QU	VA 2022	Plan 2023	Plan 2024	Plan 2025	Plan 2026
		FH							
<b>010000</b>	<b>Gemeindeamt</b>								
<b>Mittelverwendung (Aufwendungen, Auszahlungen)</b>									
1/010000-042000	Amtsausstattung	3415	2	41	1 000,00	1 000,00	1 000,00	1 000,00	1 000,00
1/010000-451000	Beheizung	3221		23	20 000,00	20 000,00	20 000,00	20 000,00	20 000,00
1/010000-454000	Reinigungsmittel	3221		23	2 000,00	2 000,00	2 000,00	2 000,00	2 000,00
1/010000-456000	Bürobedarf	3221		23	1 000,00	1 000,00	1 000,00	1 000,00	1 000,00
1/010000-457000	Druckwerke, Kuverts	3221		23	2 000,00	2 000,00	2 000,00	2 000,00	2 000,00
1/010000-457500	Kopierpapier, Kprierbedarf (Heftklammern etc.).	3221		23	2 000,00	2 000,00	2 000,00	2 000,00	2 000,00
1/010000-458000	Dienstbekleidung, Impfung, Apotheke , Brillen, Implantate	3221		23	500,00	500,00	500,00	500,00	500,00
1/010000-510000	Geldbezüge Verwaltung (Angestellte)	3211		20	414 300,00	424 700,00	503 700,00	446 200,00	457 300,00
1/010000-511000	Geldbezüge Verwaltung (Arbeiter)	3211		20	15 100,00	15 500,00	15 900,00	16 300,00	16 700,00
1/010000-566000	Dienstjubiläum	3212		20	0,00	6 700,00	0,00	0,00	0,00
1/010000-580000	DGBT Ausgl.fonds FB	3212		20	13 100,00	13 400,00	13 800,00	14 100,00	14 500,00
1/010000-582000	DGBT SV	3212		20	84 800,00	86 900,00	89 100,00	91 300,00	93 600,00
1/010000-600000	Strom	3222		24	5 000,00	5 000,00	5 000,00	5 000,00	5 000,00
1/010000-614000	Instandhaltung Gebäude	3224		24	5 000,00	5 000,00	5 000,00	5 000,00	5 000,00
1/010000-630000	Porto	3222		24	15 500,00	15 500,00	15 500,00	15 500,00	15 500,00
1/010000-631000	Telefon, Rundfunkgebühr	3222		24	3 800,00	3 800,00	3 800,00	3 800,00	3 800,00
1/010000-640000	Rechts- und Beratungskosten	3222		24	1 000,00	1 000,00	1 000,00	1 000,00	1 000,00
1/010000-670000	Versicherungen	3222		24	3 000,00	3 000,00	3 000,00	3 000,00	3 000,00
1/010000-705000	Miet-Service Kopierer	3223		24	14 500,00	14 500,00	14 500,00	14 500,00	14 500,00
1/010000-710000	öfftl. Abgaben HUG, AVH	3225		24	1 400,00	1 400,00	1 400,00	1 400,00	1 400,00
1/010000-723000	Weihnachtsgutschein	3225		24	1 100,00	1 100,00	1 100,00	1 100,00	1 100,00
1/010000-724000	Reisegebühren Bedienstete	3225		24	1 000,00	1 000,00	1 000,00	1 000,00	1 000,00
1/010000-728000	E-Government	3225		24	500,00	500,00	500,00	500,00	500,00
1/010000-728500	Vergütung Eigenleistung Gemeindebauhof	3225		24	9 000,00	9 000,00	9 000,00	9 000,00	9 000,00
<b>Summe Mittelverw.</b>	<b>010 Zentralamt</b>				<b>616 600,00</b>	<b>636 500,00</b>	<b>711 800,00</b>	<b>657 200,00</b>	<b>671 400,00</b>
<b>Saldo</b>	<b>010 Zentralamt</b>				<b>-227 100,00</b>	<b>-242 000,00</b>	<b>-325 500,00</b>	<b>-274 900,00</b>	<b>-288 900,00</b>
<b>015</b>	<b>Pressestelle, Amtsblatt und Öffentlichkeitsarbeit</b>								
<b>015000</b>	<b>Pressestelle, Amtsblatt und Öffentl ichtkeitsarbeit</b>								
<b>Mittelaufbringung (Erträge, Einzahlungen)</b>									
<b>Summe Mittelaufbr.</b>	<b>015 Pressestelle, Amtsblatt und Öffentlichkeitsarbeit</b>				<b>0,00</b>	<b>0,00</b>	<b>0,00</b>	<b>0,00</b>	<b>0,00</b>



	MVAG	VC	QU	VA 2022	Plan 2023	Plan 2024	Plan 2025	Plan 2026
	FH							
<b>015000</b>	<b>Pressestelle, Amtsblatt und Öffentlichkeitsarbeit</b>							
<b>Mittelverwendung (Aufwendungen, Auszahlungen)</b>								
1/015000-618000	Instandhaltung	Anschlagtafeln	3224 24	200,00	200,00	200,00	200,00	200,00
<b>Summe Mittelverw.</b>	<b>015</b>	<b>Pressestelle, Amtsblatt und Öffentlichkeitsarbeit</b>		<b>200,00</b>	<b>200,00</b>	<b>200,00</b>	<b>200,00</b>	<b>200,00</b>
<b>Saldo</b>	<b>015</b>	<b>Pressestelle, Amtsblatt und Öffentlichkeitsarbeit</b>		<b>-200,00</b>	<b>-200,00</b>	<b>-200,00</b>	<b>-200,00</b>	<b>-200,00</b>
<b>016</b>	<b>Elektronische Datenverarbeitung</b>							
<b>016000</b>	<b>Elektronische Datenverarbeitung</b>							
<b>Mittelaufbringung (Erträge, Einzahlungen)</b>								
<b>Summe Mittelaufbr.</b>	<b>016</b>	<b>Elektronische Datenverarbeitung</b>		<b>0,00</b>	<b>0,00</b>	<b>0,00</b>	<b>0,00</b>	<b>0,00</b>
<b>016000</b>	<b>Elektronische Datenverarbeitung</b>							
<b>Mittelverwendung (Aufwendungen, Auszahlungen)</b>								
1/016000-042000	EDV Anschaffung neu		3415 2 41	5 000,00	5 000,00	5 000,00	5 000,00	5 000,00
1/016000-070000	Software - Lizenzen (aktivierungsfähige Rechte - immaterielle Vermögenswerte)		3411 2 42	500,00	500,00	500,00	500,00	500,00
1/016000-618000	EDV Instandhaltung		3224 24	3 500,00	3 500,00	3 500,00	3 500,00	3 500,00
1/016000-700000	EDV-Software (gemdat, websms, A-Trust, LMR)		3223 24	32 500,00	32 500,00	32 500,00	32 500,00	32 500,00
<b>Summe Mittelverw.</b>	<b>016</b>	<b>Elektronische Datenverarbeitung</b>		<b>41 500,00</b>	<b>41 500,00</b>	<b>41 500,00</b>	<b>41 500,00</b>	<b>41 500,00</b>
<b>Saldo</b>	<b>016</b>	<b>Elektronische Datenverarbeitung</b>		<b>-41 500,00</b>	<b>-41 500,00</b>	<b>-41 500,00</b>	<b>-41 500,00</b>	<b>-41 500,00</b>
<b>019</b>	<b>Repräsentation</b>							
<b>019000</b>	<b>Repräsentationen</b>							
<b>Mittelaufbringung (Erträge, Einzahlungen)</b>								
<b>Summe Mittelaufbr.</b>	<b>019</b>	<b>Repräsentation</b>		<b>0,00</b>	<b>0,00</b>	<b>0,00</b>	<b>0,00</b>	<b>0,00</b>
	<b>01</b>	<b>Hauptverwaltung</b>		<b>389 500,00</b>	<b>394 500,00</b>	<b>386 300,00</b>	<b>382 300,00</b>	<b>382 500,00</b>
<b>019000</b>	<b>Repräsentationen</b>							
<b>Mittelverwendung (Aufwendungen, Auszahlungen)</b>								
1/019000-723000	Repräsentation allg.		3225 24	5 000,00	5 000,00	5 000,00	5 000,00	5 000,00
<b>Summe Mittelverw.</b>	<b>019</b>	<b>Repräsentation</b>		<b>5 000,00</b>	<b>5 000,00</b>	<b>5 000,00</b>	<b>5 000,00</b>	<b>5 000,00</b>
	<b>01</b>	<b>Hauptverwaltung</b>		<b>663 300,00</b>	<b>683 200,00</b>	<b>758 500,00</b>	<b>703 900,00</b>	<b>718 100,00</b>
<b>Saldo</b>	<b>019</b>	<b>Repräsentation</b>		<b>-5 000,00</b>	<b>-5 000,00</b>	<b>-5 000,00</b>	<b>-5 000,00</b>	<b>-5 000,00</b>
	<b>01</b>	<b>Hauptverwaltung</b>		<b>-273 800,00</b>	<b>-288 700,00</b>	<b>-372 200,00</b>	<b>-321 600,00</b>	<b>-335 600,00</b>

		MVAG	VC	QU	VA 2022	Plan 2023	Plan 2024	Plan 2025	Plan 2026
		FH							
<b>02</b>	<b>Hauptverwaltung</b>								
<b>022</b>	<b>Standesamt</b>								
<b>022000</b>	<b>Standesamt</b>								
<b>Mittelaufbringung (Erträge, Einzahlungen)</b>									
<b>Summe Mittelaufbr.</b>	<b>022</b>	<b>Standesamt</b>			<b>0,00</b>	<b>0,00</b>	<b>0,00</b>	<b>0,00</b>	<b>0,00</b>
<b>022000</b>	<b>Standesamt</b>								
<b>Mittelverwendung (Aufwendungen, Auszahlungen)</b>									
1/022000-456000	Standesamt	Bürobedarf Druckw.	3221	23	500,00	500,00	500,00	500,00	500,00
1/022000-510000		Personalaufwand	3211	20	32 600,00	33 400,00	34 300,00	35 100,00	36 000,00
1/022000-580000		DGBT Ausgl.fonds FB	3212	20	1 300,00	1 300,00	1 400,00	1 400,00	1 400,00
1/022000-582000		DGBTG SV	3212	20	7 000,00	7 200,00	7 400,00	7 500,00	7 700,00
1/022000-723000		Repräsentation - Gutscheine	3225	24	200,00	200,00	200,00	200,00	200,00
1/022000-728000		Schulung Standesamt/Staatsbürgersch	3225	24	1 000,00	1 000,00	1 000,00	1 000,00	1 000,00
1/022000-728500		Vergütung Eigenleistung Gemeindebauhof	3225	24	1 000,00	1 000,00	1 000,00	1 000,00	1 000,00
<b>Summe Mittelverw.</b>	<b>022</b>	<b>Standesamt</b>			<b>43 600,00</b>	<b>44 600,00</b>	<b>45 800,00</b>	<b>46 700,00</b>	<b>47 800,00</b>
<b>Saldo</b>	<b>022</b>	<b>Standesamt</b>			<b>-43 600,00</b>	<b>-44 600,00</b>	<b>-45 800,00</b>	<b>-46 700,00</b>	<b>-47 800,00</b>
<b>024</b>	<b>Wahlamt</b>								
<b>024000</b>	<b>Wahlamt</b>								
<b>Mittelaufbringung (Erträge, Einzahlungen)</b>									
2/024000+816000		Kostenbeiträge für Wahlen	3114	13	2 000,00	2 000,00	2 000,00	2 000,00	2 000,00
<b>Summe Mittelaufbr.</b>	<b>024</b>	<b>Wahlamt</b>			<b>2 000,00</b>	<b>2 000,00</b>	<b>2 000,00</b>	<b>2 000,00</b>	<b>2 000,00</b>
<b>024000</b>	<b>Wahlamt</b>								
<b>Mittelverwendung (Aufwendungen, Auszahlungen)</b>									
1/024000-728000		Entgelte für Wahlen	3225	24	6 000,00	2 000,00	6 000,00	8 000,00	2 000,00
1/024000-728500		Vergütung Eigenleistung Gemeindebauhof	3225	24	1 000,00	1 000,00	1 000,00	1 000,00	1 000,00
<b>Summe Mittelverw.</b>	<b>024</b>	<b>Wahlamt</b>			<b>7 000,00</b>	<b>3 000,00</b>	<b>7 000,00</b>	<b>9 000,00</b>	<b>3 000,00</b>
<b>Saldo</b>	<b>024</b>	<b>Wahlamt</b>			<b>-5 000,00</b>	<b>-1 000,00</b>	<b>-5 000,00</b>	<b>-7 000,00</b>	<b>-1 000,00</b>
<b>025</b>	<b>Staatsbürgerschaft</b>								
<b>025000</b>	<b>Staatsbürgerschaft</b>								
<b>Mittelaufbringung (Erträge, Einzahlungen)</b>									
<b>Summe Mittelaufbr.</b>	<b>025</b>	<b>Staatsbürgerschaft</b>			<b>0,00</b>	<b>0,00</b>	<b>0,00</b>	<b>0,00</b>	<b>0,00</b>
	<b>02</b>	<b>Hauptverwaltung</b>			<b>2 000,00</b>	<b>2 000,00</b>	<b>2 000,00</b>	<b>2 000,00</b>	<b>2 000,00</b>

		MVAG	VC	QU	VA 2022	Plan 2023	Plan 2024	Plan 2025	Plan 2026
		FH							
<b>025000</b>	<b>Staatsbürgerschaft</b>								
<b>Mittelverwendung (Aufwendungen, Auszahlungen)</b>									
1/025000-456000	Staatsbg.schaft Bürobedarf div	3221	23		100,00	100,00	100,00	100,00	100,00
<b>Summe Mittelverw.</b>	<b>025 Staatsbürgerschaft</b>				<b>100,00</b>	<b>100,00</b>	<b>100,00</b>	<b>100,00</b>	<b>100,00</b>
	<b>02 Hauptverwaltung</b>				<b>50 700,00</b>	<b>47 700,00</b>	<b>52 900,00</b>	<b>55 800,00</b>	<b>50 900,00</b>
<b>Saldo</b>	<b>025 Staatsbürgerschaft</b>				<b>-100,00</b>	<b>-100,00</b>	<b>-100,00</b>	<b>-100,00</b>	<b>-100,00</b>
	<b>02 Hauptverwaltung</b>				<b>-48 700,00</b>	<b>-45 700,00</b>	<b>-50 900,00</b>	<b>-53 800,00</b>	<b>-48 900,00</b>
<b>03</b>	<b>Bauverwaltung</b>								
<b>031</b>	<b>Amt für Raumordnung und Raumplanung</b>								
<b>031000</b>	<b>Amt für Raumordnung und Raumplanung</b>								
<b>Mittelaufbringung (Erträge, Einzahlungen)</b>									
<b>Summe Mittelaufbr.</b>	<b>031 Amt für Raumordnung und Raumplanung</b>				<b>0,00</b>	<b>0,00</b>	<b>0,00</b>	<b>0,00</b>	<b>0,00</b>
	<b>03 Bauverwaltung</b>				<b>0,00</b>	<b>0,00</b>	<b>0,00</b>	<b>0,00</b>	<b>0,00</b>
<b>031000</b>	<b>Amt für Raumordnung und Raumplanung</b>								
<b>Mittelverwendung (Aufwendungen, Auszahlungen)</b>									
1/031000-070000	Flächenwidmung- und Bebauungsplan	3411	2	42	15 000,00	0,00	0,00	0,00	0,00
<b>Summe Mittelverw.</b>	<b>031 Amt für Raumordnung und Raumplanung</b>				<b>15 000,00</b>	<b>0,00</b>	<b>0,00</b>	<b>0,00</b>	<b>0,00</b>
	<b>03 Bauverwaltung</b>				<b>15 000,00</b>	<b>0,00</b>	<b>0,00</b>	<b>0,00</b>	<b>0,00</b>
<b>Saldo</b>	<b>031 Amt für Raumordnung und Raumplanung</b>				<b>-15 000,00</b>	<b>0,00</b>	<b>0,00</b>	<b>0,00</b>	<b>0,00</b>
	<b>03 Bauverwaltung</b>				<b>-15 000,00</b>	<b>0,00</b>	<b>0,00</b>	<b>0,00</b>	<b>0,00</b>
<b>06</b>	<b>Sonstige Maßnahmen</b>								
<b>060</b>	<b>Beiträge an Verbände, Vereine oder sonstige Organisationen</b>								
<b>060000</b>	<b>Beiträge an Verbände, Vereine oder sonstige Organisationen</b>								
<b>Mittelaufbringung (Erträge, Einzahlungen)</b>									
<b>Summe Mittelaufbr.</b>	<b>060 Beiträge an Verbände, Vereine oder sonstige Organisa</b>				<b>0,00</b>	<b>0,00</b>	<b>0,00</b>	<b>0,00</b>	<b>0,00</b>
<b>060000</b>	<b>Beiträge an Verbände, Vereine oder sonstige Organisationen</b>								
<b>Mittelverwendung (Aufwendungen, Auszahlungen)</b>									
1/060000-726000	Mitgliedsbeiträge	3225	24		28 000,00	28 000,00	28 000,00	28 000,00	28 000,00
<b>Summe Mittelverw.</b>	<b>060 Beiträge an Verbände, Vereine oder sonstige Organisa</b>				<b>28 000,00</b>	<b>28 000,00</b>	<b>28 000,00</b>	<b>28 000,00</b>	<b>28 000,00</b>
<b>Saldo</b>	<b>060 Beiträge an Verbände, Vereine oder sonstige Organisa</b>				<b>-28 000,00</b>	<b>-28 000,00</b>	<b>-28 000,00</b>	<b>-28 000,00</b>	<b>-28 000,00</b>
<b>061</b>	<b>Sonstige Subventionen</b>								
<b>061000</b>	<b>Sonstige Subventionen</b>								
<b>Mittelaufbringung (Erträge, Einzahlungen)</b>									
<b>Summe Mittelaufbr.</b>	<b>061 Sonstige Subventionen</b>				<b>0,00</b>	<b>0,00</b>	<b>0,00</b>	<b>0,00</b>	<b>0,00</b>

		MVAG	VC	QU	VA 2022	Plan 2023	Plan 2024	Plan 2025	Plan 2026
		FH							
<b>061000</b>	<b>Sonstige Subventionen</b>								
<b>Mittelverwendung (Aufwendungen, Auszahlungen)</b>									
1/061000-777000	Vereinsubventionen allg.	3434	44		12 000,00	2 000,00	2 000,00	2 000,00	2 000,00
<b>Summe Mittelverw.</b>	<b>061 Sonstige Subventionen</b>				<b>12 000,00</b>	<b>2 000,00</b>	<b>2 000,00</b>	<b>2 000,00</b>	<b>2 000,00</b>
<b>Saldo</b>	<b>061 Sonstige Subventionen</b>				<b>-12 000,00</b>	<b>-2 000,00</b>	<b>-2 000,00</b>	<b>-2 000,00</b>	<b>-2 000,00</b>
<b>062</b>	<b>Ehrungen und Auszeichnungen</b>								
<b>062000</b>	<b>Ehrungen und Auszeichnungen</b>								
<b>Mittelaufbringung (Erträge, Einzahlungen)</b>									
<b>Summe Mittelaufbr.</b>	<b>062 Ehrungen und Auszeichnungen</b>				<b>0,00</b>	<b>0,00</b>	<b>0,00</b>	<b>0,00</b>	<b>0,00</b>
<b>062000</b>	<b>Ehrungen und Auszeichnungen</b>								
<b>Mittelverwendung (Aufwendungen, Auszahlungen)</b>									
1/062000-723000	div. Ausgaben f.Ehrung	3225	24		6 000,00	6 000,00	6 000,00	6 000,00	6 000,00
<b>Summe Mittelverw.</b>	<b>062 Ehrungen und Auszeichnungen</b>				<b>6 000,00</b>	<b>6 000,00</b>	<b>6 000,00</b>	<b>6 000,00</b>	<b>6 000,00</b>
<b>Saldo</b>	<b>062 Ehrungen und Auszeichnungen</b>				<b>-6 000,00</b>	<b>-6 000,00</b>	<b>-6 000,00</b>	<b>-6 000,00</b>	<b>-6 000,00</b>
<b>063</b>	<b>Städtekontakte und Partnerschaften</b>								
<b>063000</b>	<b>Städtekontakte und Partnerschaften</b>								
<b>Mittelaufbringung (Erträge, Einzahlungen)</b>									
<b>Summe Mittelaufbr.</b>	<b>063 Städtekontakte und Partnerschaften</b>				<b>0,00</b>	<b>0,00</b>	<b>0,00</b>	<b>0,00</b>	<b>0,00</b>
	<b>06 Sonstige Maßnahmen</b>				<b>0,00</b>	<b>0,00</b>	<b>0,00</b>	<b>0,00</b>	<b>0,00</b>
<b>063000</b>	<b>Städtekontakte und Partnerschaften</b>								
<b>Mittelverwendung (Aufwendungen, Auszahlungen)</b>									
1/063000-723000	div. Ausgaben Partnerschaften	3225	24		1 500,00	1 500,00	1 500,00	1 500,00	1 500,00
<b>Summe Mittelverw.</b>	<b>063 Städtekontakte und Partnerschaften</b>				<b>1 500,00</b>	<b>1 500,00</b>	<b>1 500,00</b>	<b>1 500,00</b>	<b>1 500,00</b>
	<b>06 Sonstige Maßnahmen</b>				<b>47 500,00</b>	<b>37 500,00</b>	<b>37 500,00</b>	<b>37 500,00</b>	<b>37 500,00</b>
<b>Saldo</b>	<b>063 Städtekontakte und Partnerschaften</b>				<b>-1 500,00</b>	<b>-1 500,00</b>	<b>-1 500,00</b>	<b>-1 500,00</b>	<b>-1 500,00</b>
	<b>06 Sonstige Maßnahmen</b>				<b>-47 500,00</b>	<b>-37 500,00</b>	<b>-37 500,00</b>	<b>-37 500,00</b>	<b>-37 500,00</b>
<b>09</b>	<b>Personalbetreuung</b>								
<b>090</b>	<b>Bezugsvorschüsse und Darlehen</b>								
<b>090000</b>	<b>Bezugsvorschüsse und Darlehen</b>								
<b>Mittelaufbringung (Erträge, Einzahlungen)</b>									
2/090000+273000	Gehaltsvorschüsse - Rückerstattung	3325	53		1 200,00	1 200,00	1 200,00	1 200,00	0,00
<b>Summe Mittelaufbr.</b>	<b>090 Bezugsvorschüsse und Darlehen</b>				<b>1 200,00</b>	<b>1 200,00</b>	<b>1 200,00</b>	<b>1 200,00</b>	<b>0,00</b>

		MVAG	VC	QU	VA 2022	Plan 2023	Plan 2024	Plan 2025	Plan 2026
		FH							
<b>090000</b>	<b>Bezugsvorschüsse und Darlehen</b>								
<b>Mittelverwendung (Aufwendungen, Auszahlungen)</b>									
<b>Summe Mittelverw.</b>	<b>090</b>	<b>Bezugsvorschüsse und Darlehen</b>			<b>0,00</b>	<b>0,00</b>	<b>0,00</b>	<b>0,00</b>	<b>0,00</b>
<b>Saldo</b>	<b>090</b>	<b>Bezugsvorschüsse und Darlehen</b>			<b>1 200,00</b>	<b>1 200,00</b>	<b>1 200,00</b>	<b>1 200,00</b>	<b>0,00</b>
<b>091</b>	<b>Personalausbildung und Personalfortbildung</b>								
<b>091000</b>	<b>Personalausbildung und Personalfortbildung</b>								
<b>Mittelaufbringung (Erträge, Einzahlungen)</b>									
<b>Summe Mittelaufbr.</b>	<b>091</b>	<b>Personalausbildung und Personalfortbildung</b>			<b>0,00</b>	<b>0,00</b>	<b>0,00</b>	<b>0,00</b>	<b>0,00</b>
<b>091000</b>	<b>Personalausbildung und Personalfortbildung</b>								
<b>Mittelverwendung (Aufwendungen, Auszahlungen)</b>									
1/091000-728000	Schulung der Bediensteten	3225	24		2 500,00	2 500,00	2 500,00	2 500,00	2 500,00
<b>Summe Mittelverw.</b>	<b>091</b>	<b>Personalausbildung und Personalfortbildung</b>			<b>2 500,00</b>	<b>2 500,00</b>	<b>2 500,00</b>	<b>2 500,00</b>	<b>2 500,00</b>
<b>Saldo</b>	<b>091</b>	<b>Personalausbildung und Personalfortbildung</b>			<b>-2 500,00</b>	<b>-2 500,00</b>	<b>-2 500,00</b>	<b>-2 500,00</b>	<b>-2 500,00</b>
<b>094</b>	<b>Gemeinschaftspflege</b>								
<b>094000</b>	<b>Gemeinschaftspflege</b>								
<b>Mittelaufbringung (Erträge, Einzahlungen)</b>									
<b>Summe Mittelaufbr.</b>	<b>094</b>	<b>Gemeinschaftspflege</b>			<b>0,00</b>	<b>0,00</b>	<b>0,00</b>	<b>0,00</b>	<b>0,00</b>
	<b>09</b>	<b>Personalbetreuung</b>			<b>1 200,00</b>	<b>1 200,00</b>	<b>1 200,00</b>	<b>1 200,00</b>	<b>0,00</b>
	<b>0</b>	<b>Vertretungskörper und allgemeine Verwaltung</b>			<b>392 700,00</b>	<b>397 700,00</b>	<b>389 500,00</b>	<b>385 500,00</b>	<b>384 500,00</b>
<b>094000</b>	<b>Gemeinschaftspflege</b>								
<b>Mittelverwendung (Aufwendungen, Auszahlungen)</b>									
1/094000-728000	Gemeinschaftspflege Personal	3225	24		3 500,00	3 500,00	3 500,00	3 500,00	3 500,00
<b>Summe Mittelverw.</b>	<b>094</b>	<b>Gemeinschaftspflege</b>			<b>3 500,00</b>	<b>3 500,00</b>	<b>3 500,00</b>	<b>3 500,00</b>	<b>3 500,00</b>
	<b>09</b>	<b>Personalbetreuung</b>			<b>6 000,00</b>	<b>6 000,00</b>	<b>6 000,00</b>	<b>6 000,00</b>	<b>6 000,00</b>
	<b>0</b>	<b>Vertretungskörper und allgemeine Verwaltung</b>			<b>987 700,00</b>	<b>990 700,00</b>	<b>1 075 900,00</b>	<b>1 028 300,00</b>	<b>1 042 500,00</b>
<b>Saldo</b>	<b>094</b>	<b>Gemeinschaftspflege</b>			<b>-3 500,00</b>	<b>-3 500,00</b>	<b>-3 500,00</b>	<b>-3 500,00</b>	<b>-3 500,00</b>
	<b>09</b>	<b>Personalbetreuung</b>			<b>-4 800,00</b>	<b>-4 800,00</b>	<b>-4 800,00</b>	<b>-4 800,00</b>	<b>-6 000,00</b>
	<b>0</b>	<b>Vertretungskörper und allgemeine Verwaltung</b>			<b>-595 000,00</b>	<b>-593 000,00</b>	<b>-686 400,00</b>	<b>-642 800,00</b>	<b>-658 000,00</b>

		MVAG	VC	QU	VA 2022	Plan 2023	Plan 2024	Plan 2025	Plan 2026
		FH							
<b>1 Öffentliche Ordnung und Sicherheit</b>									
<b>13</b>	<b>Sonderpolizei</b>								
<b>131</b>	<b>Bau- und Feuerpolizei</b>								
<b>131000</b>	<b>Bau- und Feuerpolizei</b>								
<b>Mittelaufbringung (Erträge, Einzahlungen)</b>									
2/131000+816000	Sachverständigengebühren	3114	13		30 000,00	30 000,00	30 000,00	30 000,00	30 000,00
<b>Summe Mittelaufbr.</b>	<b>131 Bau- und Feuerpolizei</b>				<b>30 000,00</b>	<b>30 000,00</b>	<b>30 000,00</b>	<b>30 000,00</b>	<b>30 000,00</b>
<b>131000</b>	<b>Bau- und Feuerpolizei</b>								
<b>Mittelverwendung (Aufwendungen, Auszahlungen)</b>									
1/131000-640000	Sachverständigenhonorar	3222	24		30 000,00	30 000,00	30 000,00	30 000,00	30 000,00
<b>Summe Mittelverw.</b>	<b>131 Bau- und Feuerpolizei</b>				<b>30 000,00</b>	<b>30 000,00</b>	<b>30 000,00</b>	<b>30 000,00</b>	<b>30 000,00</b>
<b>Saldo</b>	<b>131 Bau- und Feuerpolizei</b>				<b>0,00</b>	<b>0,00</b>	<b>0,00</b>	<b>0,00</b>	<b>0,00</b>
<b>133</b>	<b>Veterinärpolizei</b>								
<b>133000</b>	<b>Veterinärpolizei</b>								
<b>Mittelaufbringung (Erträge, Einzahlungen)</b>									
2/133000+808000	Hundemarken Verkaufserlös	3116	16		100,00	100,00	100,00	100,00	100,00
<b>Summe Mittelaufbr.</b>	<b>133 Veterinärpolizei</b>				<b>100,00</b>	<b>100,00</b>	<b>100,00</b>	<b>100,00</b>	<b>100,00</b>
	<b>13 Sonderpolizei</b>				<b>30 100,00</b>	<b>30 100,00</b>	<b>30 100,00</b>	<b>30 100,00</b>	<b>30 100,00</b>
<b>133000</b>	<b>Veterinärpolizei</b>								
<b>Mittelverwendung (Aufwendungen, Auszahlungen)</b>									
1/133000-728000	Hundemarken	3225	24		100,00	100,00	100,00	100,00	100,00
<b>Summe Mittelverw.</b>	<b>133 Veterinärpolizei</b>				<b>100,00</b>	<b>100,00</b>	<b>100,00</b>	<b>100,00</b>	<b>100,00</b>
	<b>13 Sonderpolizei</b>				<b>30 100,00</b>	<b>30 100,00</b>	<b>30 100,00</b>	<b>30 100,00</b>	<b>30 100,00</b>
<b>Saldo</b>	<b>133 Veterinärpolizei</b>				<b>0,00</b>	<b>0,00</b>	<b>0,00</b>	<b>0,00</b>	<b>0,00</b>
	<b>13 Sonderpolizei</b>				<b>0,00</b>	<b>0,00</b>	<b>0,00</b>	<b>0,00</b>	<b>0,00</b>

		MVAG	VC	QU	VA 2022	Plan 2023	Plan 2024	Plan 2025	Plan 2026
		FH							
<b>16</b>	<b>Feuerwehrwesen</b>								
<b>163</b>	<b>Freiwillige Feuerwehren</b>								
<b>163000</b>	<b>Freiwillige Feuerwehren</b>								
<b>Mittelaufbringung (Erträge, Einzahlungen)</b>									
6/163000+303000	FF Gars - Finanzierungsanteil Feuerwehrhaus Gars	3331	1	33	1 400 000,00	0,00	0,00	0,00	0,00
6/163000+346000	Darlehen Feuerwehrhaus	3514	1	55	1 400 000,00	0,00	0,00	0,00	0,00
6/163000+346001	Darlehen Feuerwehrhaus Gars (Zwischenfinanzierung BZ)	3514	1	55	1 050 000,00	0,00	0,00	0,00	0,00
2/163000+810100	div. Rückersätze FF	3114	13		3 500,00	3 500,00	3 500,00	3 500,00	3 500,00
6/163000+871000	Kapitaltransfers aus Gemeinde-Bedarfszuweisungsmittel	3121	1	33	350 000,00	350 000,00	350 000,00	350 000,00	0,00
<b>Summe Mittelaufbr.</b>	<b>163000 Freiwillige Feuerwehren</b>				<b>4 203 500,00</b>	<b>353 500,00</b>	<b>353 500,00</b>	<b>353 500,00</b>	<b>3 500,00</b>
<b>163000</b>	<b>Freiwillige Feuerwehren</b>								
<b>Mittelverwendung (Aufwendungen, Auszahlungen)</b>									
5/163000-010000	Feuerwehrhaus Gars Baukosten	3413	1	40	4 050 000,00	0,00	0,00	0,00	0,00
5/163000-042000	Feuerwehrhaus Einrichtung	3415	1	41	150 000,00	0,00	0,00	0,00	0,00
1/163000-050000	Feuerlöschteiche, Wasserentnahmeste	3412	2	40	1 000,00	1 000,00	1 000,00	1 000,00	1 000,00
1/163000-346000	Tilgung Darlehen Feuerwehrhaus	3614	65		0,00	0,00	0,00	57 200,00	57 700,00
1/163000-346001	Tilgung Darlehen Feuerwehrhaus Gars (Zwischenfinanzierung)	3614	1	65	0,00	350 000,00	350 000,00	350 000,00	0,00
1/163000-451000	Beheizung	3221	23		4 000,00	4 000,00	4 000,00	4 000,00	4 000,00
1/163000-600000	Strom	3222	24		19 000,00	19 000,00	19 000,00	19 000,00	19 000,00
1/163000-614000	Instandhaltung allg. Feuerwehr	3224	24		32 000,00	20 000,00	20 000,00	20 000,00	20 000,00
1/163000-650000	Zinsen Darlehen Feuerwehrhaus	3241	25		14 000,00	14 000,00	14 000,00	13 900,00	13 300,00
1/163000-650001	Zinsen für Finanzschulden in Euro	3241	25		10 500,00	7 000,00	3 500,00	3 500,00	0,00
1/163000-670000	Versicherungen	3222	24		11 000,00	11 000,00	11 000,00	11 000,00	11 000,00
1/163000-700000	Mieten inklusive Betriebskosten (FF-Haus Gars, Parkplatz, Halle)	3223	24		70 000,00	70 000,00	70 000,00	70 000,00	70 000,00
1/163000-710000	öffentl. Abgaben HUG, AVH	3225	24		5 400,00	5 400,00	5 400,00	5 400,00	5 400,00
1/163000-723000	Repräsentationsausgaben	3225	24		3 000,00	1 000,00	1 000,00	1 000,00	1 000,00
1/163000-728500	Vergütung Eigenleistung Gemeindebauhof	3225	24		20 000,00	20 000,00	20 000,00	20 000,00	20 000,00
1/163000-754000	Beiträge an FF, FF Unterstützungsfonds, Alarmierung	3231	26		24 000,00	24 000,00	24 000,00	24 000,00	24 000,00
<b>Summe Mittelverw.</b>	<b>163000 Freiwillige Feuerwehren</b>				<b>4 413 900,00</b>	<b>546 400,00</b>	<b>542 900,00</b>	<b>600 000,00</b>	<b>246 400,00</b>
<b>Saldo</b>	<b>163000 Freiwillige Feuerwehren</b>				<b>-210 400,00</b>	<b>-192 900,00</b>	<b>-189 400,00</b>	<b>-246 500,00</b>	<b>-242 900,00</b>
<b>163100</b>	<b>Freiwillige Feuerwehr</b>								
<b>Mittelaufbringung (Erträge, Einzahlungen)</b>									
<b>Summe Mittelaufbr.</b>	<b>163100 Freiwillige Feuerwehr</b>				<b>0,00</b>	<b>0,00</b>	<b>0,00</b>	<b>0,00</b>	<b>0,00</b>

		MVAG	VC	QU	VA 2022	Plan 2023	Plan 2024	Plan 2025	Plan 2026
		FH							
<b>163100</b>	<b>Freiwillige Feuerwehr</b>								
<b>Mittelverwendung (Aufwendungen, Auszahlungen)</b>									
1/163100-346000	Darlehen Bank	3614	65		9 300,00	9 300,00	9 300,00	9 300,00	9 300,00
1/163100-650000	Zinsen	3241	25		1 100,00	1 000,00	900,00	800,00	800,00
<b>Summe Mittelverw.</b>	<b>163100</b>	<b>Freiwillige Feuerwehr</b>			<b>10 400,00</b>	<b>10 300,00</b>	<b>10 200,00</b>	<b>10 100,00</b>	<b>10 100,00</b>
<b>Saldo</b>	<b>163100</b>	<b>Freiwillige Feuerwehr</b>			<b>-10 400,00</b>	<b>-10 300,00</b>	<b>-10 200,00</b>	<b>-10 100,00</b>	<b>-10 100,00</b>
<b>163200</b>	<b>Ankauf Fahrzeuge FF</b>								
<b>Mittelaufbringung (Erträge, Einzahlungen)</b>									
<b>Summe Mittelaufbr.</b>	<b>163200</b>	<b>Ankauf Fahrzeuge FF</b>			<b>0,00</b>	<b>0,00</b>	<b>0,00</b>	<b>0,00</b>	<b>0,00</b>
	<b>163</b>	<b>Freiwillige Feuerwehren</b>			<b>4 203 500,00</b>	<b>353 500,00</b>	<b>353 500,00</b>	<b>353 500,00</b>	<b>3 500,00</b>
	<b>16</b>	<b>Feuerwehrwesen</b>			<b>4 203 500,00</b>	<b>353 500,00</b>	<b>353 500,00</b>	<b>353 500,00</b>	<b>3 500,00</b>
<b>163200</b>	<b>Ankauf Fahrzeuge FF</b>								
<b>Mittelverwendung (Aufwendungen, Auszahlungen)</b>									
1/163200-774100	Finanzierungszuschuss - FF Gars (Fahrzeugaufbau)	3431	43		15 000,00	0,00	0,00	0,00	0,00
1/163200-774200	Finanzierungszuschuss - FF Gars (Fahrzeugankauf MTF)	3431	43		5 000,00	0,00	0,00	0,00	0,00
<b>Summe Mittelverw.</b>	<b>163200</b>	<b>Ankauf Fahrzeuge FF</b>			<b>20 000,00</b>	<b>0,00</b>	<b>0,00</b>	<b>0,00</b>	<b>0,00</b>
<b>Saldo</b>	<b>163200</b>	<b>Ankauf Fahrzeuge FF</b>			<b>-20 000,00</b>	<b>0,00</b>	<b>0,00</b>	<b>0,00</b>	<b>0,00</b>
	<b>163</b>	<b>Freiwillige Feuerwehren</b>			<b>4 444 300,00</b>	<b>556 700,00</b>	<b>553 100,00</b>	<b>610 100,00</b>	<b>256 500,00</b>
	<b>16</b>	<b>Feuerwehrwesen</b>			<b>4 444 300,00</b>	<b>556 700,00</b>	<b>553 100,00</b>	<b>610 100,00</b>	<b>256 500,00</b>
<b>Saldo</b>	<b>163</b>	<b>Freiwillige Feuerwehren</b>			<b>-240 800,00</b>	<b>-203 200,00</b>	<b>-199 600,00</b>	<b>-256 600,00</b>	<b>-253 000,00</b>
	<b>16</b>	<b>Feuerwehrwesen</b>			<b>-240 800,00</b>	<b>-203 200,00</b>	<b>-199 600,00</b>	<b>-256 600,00</b>	<b>-253 000,00</b>
<b>17</b>	<b>Katastrophendienst</b>								
<b>179</b>	<b>Sonstige Einrichtungen und Maßnahmen</b>								
<b>179000</b>	<b>Sonstige Einrichtungen und Maßnahmen</b>								
<b>Mittelaufbringung (Erträge, Einzahlungen)</b>									
2/179000+861000	Beitrag KAT-Güterwege (Land NÖ)	3121	15		2 500,00	0,00	0,00	0,00	0,00
<b>Summe Mittelaufbr.</b>	<b>179</b>	<b>Sonstige Einrichtungen und Maßnahmen</b>			<b>2 500,00</b>	<b>0,00</b>	<b>0,00</b>	<b>0,00</b>	<b>0,00</b>
	<b>17</b>	<b>Katastrophendienst</b>			<b>2 500,00</b>	<b>0,00</b>	<b>0,00</b>	<b>0,00</b>	<b>0,00</b>
<b>179000</b>	<b>Sonstige Einrichtungen und Maßnahmen</b>								
<b>Mittelverwendung (Aufwendungen, Auszahlungen)</b>									
1/179000-346000	Tilgung Kat.darlehen	3614	65		2 800,00	2 800,00	2 800,00	2 800,00	2 800,00
1/179000-611000	KAT-Güterwege	3224	24		5 000,00	0,00	0,00	0,00	0,00
1/179000-650000	Zinsen Kat.darlehen	3241	25		300,00	300,00	200,00	200,00	200,00
1/179000-768000	div. Ausgaben Kat.hilfe	3234	27		2 500,00	2 500,00	2 500,00	2 500,00	2 500,00
<b>Summe Mittelverw.</b>	<b>179</b>	<b>Sonstige Einrichtungen und Maßnahmen</b>			<b>10 600,00</b>	<b>5 600,00</b>	<b>5 500,00</b>	<b>5 500,00</b>	<b>5 500,00</b>



		MVAG	VC	QU	VA 2022	Plan 2023	Plan 2024	Plan 2025	Plan 2026
		FH							
	17	Katastrophendienst			10 600,00	5 600,00	5 500,00	5 500,00	5 500,00
Saldo	179	Sonstige Einrichtungen und Maßnahmen			-8 100,00	-5 600,00	-5 500,00	-5 500,00	-5 500,00
	17	Katastrophendienst			-8 100,00	-5 600,00	-5 500,00	-5 500,00	-5 500,00
<b>18</b>		<b>Landesverteidigung</b>							
<b>180</b>		<b>Zivilschutz</b>							
<b>180000</b>		<b>Zivilschutz</b>							
<b>Mittelaufbringung (Erträge, Einzahlungen)</b>									
<b>Summe Mittelaufbr.</b>	<b>180</b>	<b>Zivilschutz</b>			<b>0,00</b>	<b>0,00</b>	<b>0,00</b>	<b>0,00</b>	<b>0,00</b>
	18	Landesverteidigung			0,00	0,00	0,00	0,00	0,00
	1	Öffentliche Ordnung und Sicherheit			4 236 100,00	383 600,00	383 600,00	383 600,00	33 600,00
<b>180000</b>		<b>Zivilschutz</b>							
<b>Mittelverwendung (Aufwendungen, Auszahlungen)</b>									
1/180000-726000	Mitgl.beitr.Ziv.schutz Sirenen	3225	24		800,00	800,00	800,00	800,00	800,00
<b>Summe Mittelverw.</b>	<b>180</b>	<b>Zivilschutz</b>			<b>800,00</b>	<b>800,00</b>	<b>800,00</b>	<b>800,00</b>	<b>800,00</b>
	18	Landesverteidigung			800,00	800,00	800,00	800,00	800,00
	1	Öffentliche Ordnung und Sicherheit			4 485 800,00	593 200,00	589 500,00	646 500,00	292 900,00
Saldo	180	Zivilschutz			-800,00	-800,00	-800,00	-800,00	-800,00
	18	Landesverteidigung			-800,00	-800,00	-800,00	-800,00	-800,00
	1	Öffentliche Ordnung und Sicherheit			-249 700,00	-209 600,00	-205 900,00	-262 900,00	-259 300,00

	MVAG	VC	QU	VA 2022	Plan 2023	Plan 2024	Plan 2025	Plan 2026
	FH							
<b>2 Unterricht, Erziehung, Sport und Wissenschaft</b>								
<b>21</b>	<b>Allgemeinbildender Unterricht</b>							
<b>210</b>	<b>Allgemeinbildende Pflichtschulen, gemeinsame Kosten</b>							
<b>210000</b>	<b>Allgemeinbildende Pflichtschulen, gemeinsame Kosten</b>							
<b>Mittelaufbringung (Erträge, Einzahlungen)</b>								
<b>Summe Mittelaufbr.</b>	<b>210</b>	<b>Allgemeinbildende Pflichtschulen, gemeinsame Kosten</b>		<b>0,00</b>	<b>0,00</b>	<b>0,00</b>	<b>0,00</b>	<b>0,00</b>
<b>210000</b>	<b>Allgemeinbildende Pflichtschulen, gemeinsame Kosten</b>							
<b>Mittelverwendung (Aufwendungen, Auszahlungen)</b>								
1/210000-728000	Schulmatrikführung	3225	24	400,00	400,00	400,00	400,00	400,00
<b>Summe Mittelverw.</b>	<b>210</b>	<b>Allgemeinbildende Pflichtschulen, gemeinsame Kosten</b>		<b>400,00</b>	<b>400,00</b>	<b>400,00</b>	<b>400,00</b>	<b>400,00</b>
<b>Saldo</b>	<b>210</b>	<b>Allgemeinbildende Pflichtschulen, gemeinsame Kosten</b>		<b>-400,00</b>	<b>-400,00</b>	<b>-400,00</b>	<b>-400,00</b>	<b>-400,00</b>
<b>211</b>	<b>Volksschulen</b>							
<b>211000</b>	<b>Volksschulen</b>							
<b>Mittelaufbringung (Erträge, Einzahlungen)</b>								
2/211000+811000	Mieten für Turnsaalbenützung	3115	14	1 000,00	1 000,00	1 000,00	1 000,00	1 000,00
2/211000+811100	Heizkostensätze VS	3115	14	7 200,00	7 200,00	7 200,00	7 200,00	7 200,00
2/211000+861002	Transfers von Ländern, Landesfonds und Landesammern (NÖ Ökomanagement, NÖ Schul- und Kindergartenfonds)	3121	15	3 000,00	0,00	0,00	0,00	0,00
2/211000+862000	Schulumlage Rosenberg	3121	15	17 600,00	19 200,00	19 200,00	19 200,00	19 200,00
<b>Summe Mittelaufbr.</b>	<b>211000</b>	<b>Volksschulen</b>		<b>28 800,00</b>	<b>27 400,00</b>	<b>27 400,00</b>	<b>27 400,00</b>	<b>27 400,00</b>

		MVAG	VC	QU	VA 2022	Plan 2023	Plan 2024	Plan 2025	Plan 2026
		FH							
<b>211000</b>	<b>Volksschulen</b>								
<b>Mittelverwendung (Aufwendungen, Auszahlungen)</b>									
1/211000-042000	Anschaffungen Wirtschaftsgüter über € 800,00 brutto (Einrichtung) - Smartboards	3415	2	41	15 000,00	800,00	800,00	800,00	800,00
1/211000-346000	Tilgung Bankdarlehen VS-Energie	3614	65		25 700,00	23 700,00	21 700,00	21 600,00	21 700,00
1/211000-402000	Hausapotheke	3221	23		100,00	100,00	100,00	100,00	100,00
1/211000-451000	Beheizung	3221	23		30 000,00	30 000,00	30 000,00	30 000,00	30 000,00
1/211000-454000	Reinigungsmittel	3221	23		5 000,00	5 000,00	5 000,00	5 000,00	5 000,00
1/211000-456000	Bürobedarf	3221	23		1 000,00	1 000,00	1 000,00	1 000,00	1 000,00
1/211000-456500	Unterrichtsmaterial	3221	23		1 000,00	1 000,00	1 000,00	1 000,00	1 000,00
1/211000-457000	Druckwerke, Gesetzesblätter	3221	23		300,00	300,00	300,00	300,00	300,00
1/211000-457500	Lehrmittel	3221	23		2 600,00	2 600,00	2 600,00	2 600,00	2 600,00
1/211000-459000	Betriebsmittel EDV (Toner, Papier etc.)	3221	23		1 500,00	1 500,00	1 500,00	1 500,00	1 500,00
1/211000-511000	Bezüge VB	3211	20		78 600,00	80 600,00	82 600,00	84 600,00	86 800,00
1/211000-580000	DGBT Ausgl.fonds FB	3212	20		3 100,00	3 200,00	3 300,00	3 300,00	3 400,00
1/211000-582000	DGBT SV	3212	20		16 800,00	17 200,00	17 700,00	18 100,00	18 500,00
1/211000-600000	Strom	3222	24		8 600,00	8 600,00	8 600,00	8 600,00	8 600,00
1/211000-614000	Instandhaltung Gebäude	3224	24		8 000,00	8 000,00	8 000,00	8 000,00	8 000,00
1/211000-618000	Instandhaltung Einrichtung	3224	24		3 000,00	3 000,00	3 000,00	3 000,00	3 000,00
1/211000-630000	Porto	3222	24		100,00	100,00	100,00	100,00	100,00
1/211000-631000	Telefon, Rundfunkgebühr, Internet	3222	24		1 000,00	1 000,00	1 000,00	1 000,00	1 000,00
1/211000-650000	Zinsen Darlehen VS-Energie	3241	25		1 000,00	900,00	600,00	500,00	400,00
1/211000-670000	Versicherungen	3222	24		6 200,00	6 200,00	6 200,00	6 200,00	6 200,00
1/211000-700000	EDV-Software (gemdat)	3223	24		200,00	200,00	200,00	200,00	200,00
1/211000-705000	Miet-Service Kopierer	3223	24		3 000,00	3 000,00	3 000,00	3 000,00	3 000,00
1/211000-710000	öfftl. Abgaben HUG, AVH	3225	24		7 500,00	7 500,00	7 500,00	7 500,00	7 500,00
1/211000-723000	Repräsentation - Gutscheine	3225	24		400,00	400,00	400,00	400,00	400,00
1/211000-725000	Lehrer- Schülerbücherei	3225	24		1 000,00	1 000,00	1 000,00	1 000,00	1 000,00
1/211000-726000	Engelt für Buchhaltung Gde	3225	24		1 800,00	1 800,00	1 800,00	1 800,00	1 800,00
1/211000-728000	Filmbeitrag (Medienbeitrag und Urheberrechtsbeiträge)	3225	24		1 000,00	1 000,00	1 000,00	1 000,00	1 000,00
1/211000-728500	Vergütung Eigenleistung Gemeindebauhof	3225	24		7 000,00	7 000,00	7 000,00	7 000,00	7 000,00
1/211000-729000	Schularzt	3225	24		2 000,00	2 000,00	2 000,00	2 000,00	2 000,00
<b>Summe Mittelverw.</b>	<b>211000 Volksschulen</b>				<b>232 500,00</b>	<b>218 700,00</b>	<b>219 000,00</b>	<b>221 200,00</b>	<b>223 900,00</b>
<b>Saldo</b>	<b>211000 Volksschulen</b>				<b>-203 700,00</b>	<b>-191 300,00</b>	<b>-191 600,00</b>	<b>-193 800,00</b>	<b>-196 500,00</b>
<b>211200</b>	<b>Volksschulen</b>								
<b>Mittelaufbringung (Erträge, Einzahlungen)</b>									
<b>Summe Mittelaufbr.</b>	<b>211200 Volksschulen</b>				<b>0,00</b>	<b>0,00</b>	<b>0,00</b>	<b>0,00</b>	<b>0,00</b>
	<b>211 Volksschulen</b>				<b>28 800,00</b>	<b>27 400,00</b>	<b>27 400,00</b>	<b>27 400,00</b>	<b>27 400,00</b>

		MVAG	VC	QU	VA 2022	Plan 2023	Plan 2024	Plan 2025	Plan 2026
		FH							
<b>211200</b>	<b>Volksschulen</b>								
<b>Mittelverwendung (Aufwendungen, Auszahlungen)</b>									
1/211200-346000	Tilgung VS Energieoptimierung	3614	65		5 500,00	5 600,00	5 600,00	5 500,00	5 600,00
1/211200-650000	Zinsen VS Energieoptimierung	3241	25		400,00	400,00	300,00	200,00	200,00
<b>Summe Mittelverw.</b>	<b>211200 Volksschulen</b>				<b>5 900,00</b>	<b>6 000,00</b>	<b>5 900,00</b>	<b>5 700,00</b>	<b>5 800,00</b>
<b>Saldo</b>	<b>211200 Volksschulen</b>				<b>-5 900,00</b>	<b>-6 000,00</b>	<b>-5 900,00</b>	<b>-5 700,00</b>	<b>-5 800,00</b>
	<b>211 Volksschulen</b>				<b>238 400,00</b>	<b>224 700,00</b>	<b>224 900,00</b>	<b>226 900,00</b>	<b>229 700,00</b>
<b>Saldo</b>	<b>211 Volksschulen</b>				<b>-209 600,00</b>	<b>-197 300,00</b>	<b>-197 500,00</b>	<b>-199 500,00</b>	<b>-202 300,00</b>
<b>212</b>	<b>Hauptschulen</b>								
<b>212000</b>	<b>Hauptschulen (Neue Mittelschulen)</b>								
<b>Mittelaufbringung (Erträge, Einzahlungen)</b>									
6/212000+346000	Zugang Darlehensaufnahme	3514	1 55		430 000,00	0,00	0,00	0,00	0,00
2/212000+827000	Personalkostenersatz von Mittelschule	3116	18		176 000,00	178 000,00	180 000,00	182 000,00	184 000,00
2/212000+861000	Zinsenzuschuss Darl. 212001 (F1-APM-1470)	3121	15		10 000,00	9 300,00	8 600,00	8 500,00	8 200,00
<b>Summe Mittelaufbr.</b>	<b>212000 Hauptschulen (Neue Mittelschulen)</b>				<b>616 000,00</b>	<b>187 300,00</b>	<b>188 600,00</b>	<b>190 500,00</b>	<b>192 200,00</b>
<b>212000</b>	<b>Hauptschulen (Neue Mittelschulen)</b>								
<b>Mittelverwendung (Aufwendungen, Auszahlungen)</b>									
5/212000-010000	Veranstaltungsnutzung neue Sporthalle	3413	1 40		430 000,00	0,00	0,00	0,00	0,00
1/212000-346000	Tilgung Darlehen	3614	65		0,00	36 200,00	36 500,00	36 800,00	37 200,00
1/212000-511000	Bezüge VB	3211	20		146 500,00	150 200,00	154 000,00	157 800,00	175 900,00
1/212000-566000	Dienstjubiläum	3212	20		0,00	0,00	7 500,00	0,00	0,00
1/212000-580000	DGBT Ausgl.fonds FB	3212	20		5 700,00	5 800,00	6 000,00	6 100,00	6 300,00
1/212000-582000	DGBTG SV	3212	20		30 700,00	31 500,00	32 300,00	33 100,00	33 900,00
1/212000-650000	Zinsen Darlehen	3241	25		10 000,00	9 300,00	8 600,00	8 500,00	8 200,00
1/212000-723000	Repräsentation - Gutscheine	3225	24		500,00	500,00	500,00	500,00	500,00
1/212000-752000	Schulumlage Mittelschulgemeinde Gars am Kamp	3231	26		162 800,00	162 800,00	162 800,00	162 800,00	162 800,00
<b>Summe Mittelverw.</b>	<b>212000 Hauptschulen (Neue Mittelschulen)</b>				<b>786 200,00</b>	<b>396 300,00</b>	<b>408 200,00</b>	<b>405 600,00</b>	<b>424 800,00</b>
<b>Saldo</b>	<b>212000 Hauptschulen (Neue Mittelschulen)</b>				<b>-170 200,00</b>	<b>-209 000,00</b>	<b>-219 600,00</b>	<b>-215 100,00</b>	<b>-232 600,00</b>
<b>212200</b>	<b>Mittelschule</b>								
<b>Mittelaufbringung (Erträge, Einzahlungen)</b>									
<b>Summe Mittelaufbr.</b>	<b>212200 Mittelschule</b>				<b>0,00</b>	<b>0,00</b>	<b>0,00</b>	<b>0,00</b>	<b>0,00</b>

		MVAG	VC	QU	VA 2022	Plan 2023	Plan 2024	Plan 2025	Plan 2026
		FH							
<b>212200</b>	<b>Mittelschule</b>								
<b>Mittelverwendung (Aufwendungen, Auszahlungen)</b>									
1/212200-752000	Schulumlage Mittelschulgemeinde Langenlois	3231	26		2 500,00	2 500,00	2 500,00	2 500,00	2 500,00
<b>Summe Mittelverw.</b>	<b>212200 Mittelschule</b>				<b>2 500,00</b>	<b>2 500,00</b>	<b>2 500,00</b>	<b>2 500,00</b>	<b>2 500,00</b>
<b>Saldo</b>	<b>212200 Mittelschule</b>				<b>-2 500,00</b>	<b>-2 500,00</b>	<b>-2 500,00</b>	<b>-2 500,00</b>	<b>-2 500,00</b>
<b>212300</b>	<b>Mittelschule</b>								
<b>Mittelaufbringung (Erträge, Einzahlungen)</b>									
<b>Summe Mittelaufbr.</b>	<b>212300 Mittelschule</b>				<b>0,00</b>	<b>0,00</b>	<b>0,00</b>	<b>0,00</b>	<b>0,00</b>
	<b>212 Hauptschulen</b>				<b>616 000,00</b>	<b>187 300,00</b>	<b>188 600,00</b>	<b>190 500,00</b>	<b>192 200,00</b>
<b>212300</b>	<b>Mittelschule</b>								
<b>Mittelverwendung (Aufwendungen, Auszahlungen)</b>									
1/212300-752000	Schulumlage Mittelschulgemeinde Horn	3231	26		2 000,00	2 000,00	2 000,00	2 000,00	2 000,00
<b>Summe Mittelverw.</b>	<b>212300 Mittelschule</b>				<b>2 000,00</b>	<b>2 000,00</b>	<b>2 000,00</b>	<b>2 000,00</b>	<b>2 000,00</b>
<b>Saldo</b>	<b>212300 Mittelschule</b>				<b>-2 000,00</b>	<b>-2 000,00</b>	<b>-2 000,00</b>	<b>-2 000,00</b>	<b>-2 000,00</b>
<b>Saldo</b>	<b>212 Hauptschulen</b>				<b>790 700,00</b>	<b>400 800,00</b>	<b>412 700,00</b>	<b>410 100,00</b>	<b>429 300,00</b>
<b>Saldo</b>	<b>212 Hauptschulen</b>				<b>-174 700,00</b>	<b>-213 500,00</b>	<b>-224 100,00</b>	<b>-219 600,00</b>	<b>-237 100,00</b>
<b>213</b>	<b>Sonderschulen</b>								
<b>213000</b>	<b>Sonderschulen</b>								
<b>Mittelaufbringung (Erträge, Einzahlungen)</b>									
<b>Summe Mittelaufbr.</b>	<b>213000 Sonderschulen</b>				<b>0,00</b>	<b>0,00</b>	<b>0,00</b>	<b>0,00</b>	<b>0,00</b>
<b>213000</b>	<b>Sonderschulen</b>								
<b>Mittelverwendung (Aufwendungen, Auszahlungen)</b>									
1/213000-752000	Schulumlage Sonderschulgemeinde Horn	3231	26		41 300,00	41 300,00	41 300,00	41 300,00	41 300,00
<b>Summe Mittelverw.</b>	<b>213000 Sonderschulen</b>				<b>41 300,00</b>	<b>41 300,00</b>	<b>41 300,00</b>	<b>41 300,00</b>	<b>41 300,00</b>
<b>Saldo</b>	<b>213000 Sonderschulen</b>				<b>-41 300,00</b>	<b>-41 300,00</b>	<b>-41 300,00</b>	<b>-41 300,00</b>	<b>-41 300,00</b>
<b>213200</b>	<b>Sonderschulen</b>								
<b>Mittelaufbringung (Erträge, Einzahlungen)</b>									
<b>Summe Mittelaufbr.</b>	<b>213200 Sonderschulen</b>				<b>0,00</b>	<b>0,00</b>	<b>0,00</b>	<b>0,00</b>	<b>0,00</b>
	<b>213 Sonderschulen</b>				<b>0,00</b>	<b>0,00</b>	<b>0,00</b>	<b>0,00</b>	<b>0,00</b>

		MVAG	VC	QU	VA 2022	Plan 2023	Plan 2024	Plan 2025	Plan 2026
		FH							
<b>213200</b>	<b>Sonderschulen</b>								
<b>Mittelverwendung (Aufwendungen, Auszahlungen)</b>									
1/213200-752000	Schulumlage Sonderschulgemeinde Langenlois	3231	26		5 000,00	5 000,00	5 000,00	5 000,00	5 000,00
<b>Summe Mittelverw.</b>	<b>213200 Sonderschulen</b>				<b>5 000,00</b>	<b>5 000,00</b>	<b>5 000,00</b>	<b>5 000,00</b>	<b>5 000,00</b>
<b>Saldo</b>	<b>213200 Sonderschulen</b>				<b>-5 000,00</b>	<b>-5 000,00</b>	<b>-5 000,00</b>	<b>-5 000,00</b>	<b>-5 000,00</b>
	<b>213 Sonderschulen</b>				<b>46 300,00</b>	<b>46 300,00</b>	<b>46 300,00</b>	<b>46 300,00</b>	<b>46 300,00</b>
<b>Saldo</b>	<b>213 Sonderschulen</b>				<b>-46 300,00</b>	<b>-46 300,00</b>	<b>-46 300,00</b>	<b>-46 300,00</b>	<b>-46 300,00</b>
<b>214</b>	<b>Polytechnische Schulen</b>								
<b>214000</b>	<b>Polytechnische Schulen</b>								
<b>Mittelaufbringung (Erträge, Einzahlungen)</b>									
<b>Summe Mittelaufbr.</b>	<b>214 Polytechnische Schulen</b>				<b>0,00</b>	<b>0,00</b>	<b>0,00</b>	<b>0,00</b>	<b>0,00</b>
	<b>21 Allgemeinbildender Unterricht</b>				<b>644 800,00</b>	<b>214 700,00</b>	<b>216 000,00</b>	<b>217 900,00</b>	<b>219 600,00</b>
<b>214000</b>	<b>Polytechnische Schulen</b>								
<b>Mittelverwendung (Aufwendungen, Auszahlungen)</b>									
1/214000-752000	Schulumlage der Polytechnischen Schule Horn	3231	26		13 200,00	13 200,00	13 200,00	13 200,00	13 200,00
<b>Summe Mittelverw.</b>	<b>214 Polytechnische Schulen</b>				<b>13 200,00</b>	<b>13 200,00</b>	<b>13 200,00</b>	<b>13 200,00</b>	<b>13 200,00</b>
	<b>21 Allgemeinbildender Unterricht</b>				<b>1 089 000,00</b>	<b>685 400,00</b>	<b>697 500,00</b>	<b>696 900,00</b>	<b>718 900,00</b>
<b>Saldo</b>	<b>214 Polytechnische Schulen</b>				<b>-13 200,00</b>	<b>-13 200,00</b>	<b>-13 200,00</b>	<b>-13 200,00</b>	<b>-13 200,00</b>
	<b>21 Allgemeinbildender Unterricht</b>				<b>-444 200,00</b>	<b>-470 700,00</b>	<b>-481 500,00</b>	<b>-479 000,00</b>	<b>-499 300,00</b>
<b>22</b>	<b>Berufsbildender Unterricht; Anstalten der Lehrer- und Erzieherbildung</b>								
<b>220</b>	<b>Berufsbildende Pflichtschulen</b>								
<b>220000</b>	<b>Berufsbildende Pflichtschulen</b>								
<b>Mittelaufbringung (Erträge, Einzahlungen)</b>									
<b>Summe Mittelaufbr.</b>	<b>220 Berufsbildende Pflichtschulen</b>				<b>0,00</b>	<b>0,00</b>	<b>0,00</b>	<b>0,00</b>	<b>0,00</b>
	<b>22 Berufsbildender Unterricht; Anstalten der Lehrer- und</b>				<b>0,00</b>	<b>0,00</b>	<b>0,00</b>	<b>0,00</b>	<b>0,00</b>
<b>220000</b>	<b>Berufsbildende Pflichtschulen</b>								
<b>Mittelverwendung (Aufwendungen, Auszahlungen)</b>									
1/220000-729000	Berufsschülerhalter Beiträge	3225	24		52 500,00	52 500,00	52 500,00	52 500,00	52 500,00
<b>Summe Mittelverw.</b>	<b>220 Berufsbildende Pflichtschulen</b>				<b>52 500,00</b>	<b>52 500,00</b>	<b>52 500,00</b>	<b>52 500,00</b>	<b>52 500,00</b>
	<b>22 Berufsbildender Unterricht; Anstalten der Lehrer- und</b>				<b>52 500,00</b>	<b>52 500,00</b>	<b>52 500,00</b>	<b>52 500,00</b>	<b>52 500,00</b>
<b>Saldo</b>	<b>220 Berufsbildende Pflichtschulen</b>				<b>-52 500,00</b>	<b>-52 500,00</b>	<b>-52 500,00</b>	<b>-52 500,00</b>	<b>-52 500,00</b>
	<b>22 Berufsbildender Unterricht; Anstalten der Lehrer- und</b>				<b>-52 500,00</b>	<b>-52 500,00</b>	<b>-52 500,00</b>	<b>-52 500,00</b>	<b>-52 500,00</b>

		MVAG	VC	QU	VA 2022	Plan 2023	Plan 2024	Plan 2025	Plan 2026
		FH							
<b>24</b>	<b>Vorschulische Erziehung</b>								
<b>240</b>	<b>Kindergärten</b>								
<b>240000</b>	<b>Kindergärten</b>								
<b>Mittelaufbringung (Erträge, Einzahlungen)</b>									
2/240000+829000	Ersätze f.Beförderung Eltern	3116	18		3 100,00	3 100,00	3 100,00	3 100,00	3 100,00
<b>Summe Mittelaufbr.</b>	<b>240000 Kindergärten</b>				<b>3 100,00</b>	<b>3 100,00</b>	<b>3 100,00</b>	<b>3 100,00</b>	<b>3 100,00</b>
<b>240000</b>	<b>Kindergärten</b>								
<b>Mittelverwendung (Aufwendungen, Auszahlungen)</b>									
1/240000-620000	Transportkosten allg.	3222	24		17 000,00	17 000,00	17 000,00	17 000,00	17 000,00
1/240000-720000	Verwaltungs- und Personalaufwand für KIGA	3225	24		39 600,00	39 600,00	39 600,00	39 600,00	39 600,00
<b>Summe Mittelverw.</b>	<b>240000 Kindergärten</b>				<b>56 600,00</b>	<b>56 600,00</b>	<b>56 600,00</b>	<b>56 600,00</b>	<b>56 600,00</b>
<b>Saldo</b>	<b>240000 Kindergärten</b>				<b>-53 500,00</b>	<b>-53 500,00</b>	<b>-53 500,00</b>	<b>-53 500,00</b>	<b>-53 500,00</b>
<b>240100</b>	<b>Kindergarten Rainharterstraße</b>								
<b>Mittelaufbringung (Erträge, Einzahlungen)</b>									
2/240100+810000	Elternbeitrag	3114	13		8 200,00	8 200,00	8 200,00	8 200,00	8 200,00
2/240100+810100	Beiträge Nachmittagsbetreuung	3114	13		7 300,00	7 300,00	7 300,00	7 300,00	7 300,00
2/240100+860000	AMS (Altersteilzeit)	3121	15		4 000,00	4 200,00	3 500,00	0,00	0,00
<b>Summe Mittelaufbr.</b>	<b>240100 Kindergarten Rainharterstraße</b>				<b>19 500,00</b>	<b>19 700,00</b>	<b>19 000,00</b>	<b>15 500,00</b>	<b>15 500,00</b>

	MVAG	VC	QU	VA 2022	Plan 2023	Plan 2024	Plan 2025	Plan 2026
	FH							
<b>240100</b>	<b>Kindergarten Rainharterstraße</b>							
<b>Mittelverwendung (Aufwendungen, Auszahlungen)</b>								
1/240100-042000	Anschaffungen geringwertige Wirtschaftsgüter über € 800 netto	3415	2 41	1 000,00	1 000,00	1 000,00	1 000,00	1 000,00
1/240100-400000	Anschaffungen geringwertige Wirtschaftsgüter bis € 800 netto	3221	23	800,00	800,00	800,00	800,00	800,00
1/240100-451000	Beheizung	3221	23	8 500,00	8 500,00	8 500,00	8 700,00	8 500,00
1/240100-454000	Reinigungsmittel	3221	23	600,00	600,00	600,00	600,00	600,00
1/240100-456000	Bürobedarf, Drucksorten	3221	23	500,00	500,00	500,00	500,00	500,00
1/240100-458000	Mittel zur ärztlichen Betreuung und Gesundheitsvorsorge	3221	23	200,00	200,00	200,00	200,00	200,00
1/240100-459000	Bastelmaterial	3221	23	8 200,00	8 200,00	8 200,00	8 200,00	8 200,00
1/240100-511000	Bezüge VB	3211	20	95 900,00	98 300,00	120 200,00	103 300,00	105 900,00
1/240100-566000	Dienstjubiläum	3212	20	6 000,00	0,00	0,00	0,00	3 800,00
1/240100-580000	DGBT Ausgl.fonds FB	3212	20	4 100,00	4 200,00	4 300,00	4 400,00	4 500,00
1/240100-582000	DGBT SV	3212	20	23 400,00	24 000,00	24 600,00	25 200,00	25 800,00
1/240100-588000	KommSt. Bedienstete	3212	20	3 100,00	3 200,00	3 300,00	3 300,00	3 400,00
1/240100-600000	Strom	3222	24	1 000,00	1 000,00	1 000,00	1 000,00	1 000,00
1/240100-614000	Instandhaltung	3224	24	1 500,00	1 500,00	1 500,00	1 500,00	1 500,00
1/240100-631000	Telefon	3222	24	500,00	500,00	500,00	500,00	500,00
1/240100-670000	Versicherungen	3222	24	2 500,00	2 500,00	2 500,00	2 500,00	2 500,00
1/240100-710000	öffentl. Abgaben HUG, AVH	3225	24	4 000,00	4 000,00	4 000,00	4 100,00	4 100,00
1/240100-723000	Repräsentation - Gutscheine	3225	24	400,00	400,00	400,00	400,00	400,00
1/240100-728000	GIS-Gebühren	3225	24	100,00	100,00	100,00	100,00	100,00
1/240100-728100	Schulung Bedienstete	3225	24	2 000,00	0,00	0,00	0,00	0,00
1/240100-728500	Vergütung Eigenleistung Gemeindebauhof	3225	24	7 000,00	7 000,00	7 000,00	7 000,00	7 000,00
<b>Summe Mittelverw.</b>	<b>240100 Kindergarten Rainharterstraße</b>			<b>171 300,00</b>	<b>166 500,00</b>	<b>189 200,00</b>	<b>173 300,00</b>	<b>180 300,00</b>
<b>Saldo</b>	<b>240100 Kindergarten Rainharterstraße</b>			<b>-151 800,00</b>	<b>-146 800,00</b>	<b>-170 200,00</b>	<b>-157 800,00</b>	<b>-164 800,00</b>
<b>240200</b>	<b>Kindergarten Spitalgasse</b>							
<b>Mittelaufbringung (Erträge, Einzahlungen)</b>								
2/240200+810000	Elternbeitrag	3114	13	8 400,00	8 400,00	8 400,00	8 400,00	8 400,00
<b>Summe Mittelaufbr.</b>	<b>240200 Kindergarten Spitalgasse</b>			<b>8 400,00</b>	<b>8 400,00</b>	<b>8 400,00</b>	<b>8 400,00</b>	<b>8 400,00</b>
	<b>240 Kindergärten</b>			<b>31 000,00</b>	<b>31 200,00</b>	<b>30 500,00</b>	<b>27 000,00</b>	<b>27 000,00</b>
	<b>24 Vorschulische Erziehung</b>			<b>31 000,00</b>	<b>31 200,00</b>	<b>30 500,00</b>	<b>27 000,00</b>	<b>27 000,00</b>



	MVAG	VC	QU	VA 2022	Plan 2023	Plan 2024	Plan 2025	Plan 2026
	FH							
<b>240200</b>	<b>Kindergarten Spitalgasse</b>							
<b>Mittelverwendung (Aufwendungen, Auszahlungen)</b>								
1/240200-042000	Anschaffungen	3415	2 41	3 000,00	1 000,00	1 000,00	1 000,00	1 000,00
1/240200-400000	Anschaffungen geringwertiger Wirtschaftsgüter bis € 800 netto	3221	23	800,00	800,00	800,00	800,00	800,00
1/240200-451000	Beheizung	3221	23	5 000,00	5 000,00	5 000,00	5 000,00	5 000,00
1/240200-454000	Reinigungsmittel	3221	23	400,00	400,00	400,00	400,00	400,00
1/240200-456000	Bürobedarf, Drucksorten	3221	23	300,00	300,00	300,00	300,00	300,00
1/240200-458000	Mittel zur ärztlichen Betreuung und Gesundheitsvorsorge	3221	23	200,00	200,00	200,00	200,00	200,00
1/240200-459000	Bastelmaterial	3221	23	8 400,00	8 400,00	8 400,00	8 400,00	8 400,00
1/240200-511000	Bezüge VB	3211	20	73 400,00	75 200,00	77 100,00	79 000,00	81 000,00
1/240200-566000	Dienstjubiläum	3212	20	3 800,00	0,00	0,00	0,00	0,00
1/240200-580000	DGBT Ausgl.fonds FB	3212	20	3 000,00	3 100,00	3 200,00	3 200,00	3 300,00
1/240200-582000	DGBT SV	3212	20	16 400,00	16 800,00	17 200,00	17 700,00	18 100,00
1/240200-588000	KommSt. Bedienstete	3212	20	2 300,00	2 400,00	2 400,00	2 500,00	2 500,00
1/240200-600000	Strom	3222	24	1 000,00	1 000,00	1 000,00	1 000,00	1 000,00
1/240200-614000	Instandhaltung	3224	24	1 500,00	1 500,00	1 500,00	1 500,00	1 500,00
1/240200-631000	Telefon	3222	24	300,00	300,00	300,00	300,00	300,00
1/240200-670000	Versicherungen	3222	24	200,00	200,00	200,00	200,00	200,00
1/240200-710000	öfft. Abgaben HUG, AVH	3225	24	2 800,00	2 800,00	2 800,00	2 900,00	2 800,00
1/240200-723000	Repräsentation - Gutscheine	3225	24	200,00	200,00	200,00	200,00	200,00
1/240200-728000	GIS-Gebühren	3225	24	100,00	100,00	100,00	100,00	100,00
1/240200-728500	Vergütung Eigenleistung Gemeindebauhof	3225	24	7 000,00	7 000,00	7 000,00	7 000,00	7 000,00
<b>Summe Mittelverw.</b>	<b>240200 Kindergarten Spitalgasse</b>			<b>130 100,00</b>	<b>126 700,00</b>	<b>129 100,00</b>	<b>131 700,00</b>	<b>134 100,00</b>
<b>Saldo</b>	<b>240200 Kindergarten Spitalgasse</b>			<b>-121 700,00</b>	<b>-118 300,00</b>	<b>-120 700,00</b>	<b>-123 300,00</b>	<b>-125 700,00</b>
	<b>240 Kindergärten</b>			<b>358 000,00</b>	<b>349 800,00</b>	<b>374 900,00</b>	<b>361 600,00</b>	<b>371 000,00</b>
	<b>24 Vorschulische Erziehung</b>			<b>358 000,00</b>	<b>349 800,00</b>	<b>374 900,00</b>	<b>361 600,00</b>	<b>371 000,00</b>
<b>Saldo</b>	<b>240 Kindergärten</b>			<b>-327 000,00</b>	<b>-318 600,00</b>	<b>-344 400,00</b>	<b>-334 600,00</b>	<b>-344 000,00</b>
	<b>24 Vorschulische Erziehung</b>			<b>-327 000,00</b>	<b>-318 600,00</b>	<b>-344 400,00</b>	<b>-334 600,00</b>	<b>-344 000,00</b>
<b>25</b>	<b>Außerschulische Jugendberziehung</b>							
<b>259</b>	<b>Sonstige Einrichtungen und Maßnahmen</b>							
<b>259000</b>	<b>Jugendförderung</b>							
<b>Mittelaufbringung (Erträge, Einzahlungen)</b>								
2/259000+811000	Heizkostensätze Pfadinder	3115	14	100,00	100,00	100,00	100,00	100,00
<b>Summe Mittelaufbr.</b>	<b>259 Sonstige Einrichtungen und Maßnahmen</b>			<b>100,00</b>	<b>100,00</b>	<b>100,00</b>	<b>100,00</b>	<b>100,00</b>
	<b>25 Außerschulische Jugendberziehung</b>			<b>100,00</b>	<b>100,00</b>	<b>100,00</b>	<b>100,00</b>	<b>100,00</b>

		MVAG	VC	QU	VA 2022	Plan 2023	Plan 2024	Plan 2025	Plan 2026
		FH							
<b>259000</b>	<b>Jugendförderung</b>								
<b>Mittelverwendung (Aufwendungen, Auszahlungen)</b>									
1/259000-710000	Jugendzentren - öfftl. Abgaben	3225	24		800,00	800,00	800,00	800,00	800,00
1/259000-720000	Kindergruppe "Sonnenschein" Instand	3225	24		500,00	500,00	500,00	500,00	500,00
1/259000-728500	Vergütung Eigenleistung Gemeindebauhof	3225	24		2 000,00	2 000,00	2 000,00	2 000,00	2 000,00
1/259000-729000	allg. Jugendförderung	3225	24		500,00	500,00	500,00	500,00	500,00
1/259000-729100	Pfadfinderheim Gars (Beitrag Gemeinde)	3225	24		2 000,00	2 000,00	2 000,00	2 000,00	2 000,00
1/259000-757000	Ferienspiel	3234	27		300,00	300,00	300,00	300,00	300,00
1/259000-777000	Subvention Jugendvereine	3434	44		2 000,00	2 000,00	2 000,00	2 000,00	2 000,00
1/259000-777100	Kindergruppe "Sonnenschein" Beitrag	3434	44		45 000,00	45 000,00	45 000,00	47 000,00	47 000,00
<b>Summe Mittelverw.</b>	<b>259</b>	<b>Sonstige Einrichtungen und Maßnahmen</b>			<b>53 100,00</b>	<b>53 100,00</b>	<b>53 100,00</b>	<b>55 100,00</b>	<b>55 100,00</b>
	<b>25</b>	<b>Außerschulische Jugenderziehung</b>			<b>53 100,00</b>	<b>53 100,00</b>	<b>53 100,00</b>	<b>55 100,00</b>	<b>55 100,00</b>
<b>Saldo</b>	<b>259</b>	<b>Sonstige Einrichtungen und Maßnahmen</b>			<b>-53 000,00</b>	<b>-53 000,00</b>	<b>-53 000,00</b>	<b>-55 000,00</b>	<b>-55 000,00</b>
	<b>25</b>	<b>Außerschulische Jugenderziehung</b>			<b>-53 000,00</b>	<b>-53 000,00</b>	<b>-53 000,00</b>	<b>-55 000,00</b>	<b>-55 000,00</b>
<b>26</b>	<b>Sport und außerschulische Leibeserziehung</b>								
<b>262</b>	<b>Sportplätze</b>								
<b>262000</b>	<b>Fußballplätze</b>								
<b>Mittelaufbringung (Erträge, Einzahlungen)</b>									
<b>Summe Mittelaufbr.</b>	<b>262</b>	<b>Sportplätze</b>			<b>0,00</b>	<b>0,00</b>	<b>0,00</b>	<b>0,00</b>	<b>0,00</b>
<b>262000</b>	<b>Fußballplätze</b>								
<b>Mittelverwendung (Aufwendungen, Auszahlungen)</b>									
1/262000-451000	Heizkosten	3221	23		700,00	700,00	700,00	700,00	700,00
1/262000-618000	Instandhaltung allg.	3224	24		1 500,00	1 500,00	1 500,00	1 500,00	1 500,00
1/262000-670000	Versicherungen	3222	24		5 000,00	5 000,00	5 000,00	5 000,00	5 000,00
1/262000-710000	öffentl. Abgaben HUG, Pacht	3225	24		6 500,00	6 500,00	6 500,00	6 500,00	6 500,00
1/262000-728500	Vergütung Eigenleistung Gemeindebauhof	3225	24		4 000,00	4 000,00	4 000,00	4 000,00	4 000,00
1/262000-757000	Subvention	3234	27		20 000,00	3 500,00	3 500,00	3 500,00	3 500,00
<b>Summe Mittelverw.</b>	<b>262</b>	<b>Sportplätze</b>			<b>37 700,00</b>	<b>21 200,00</b>	<b>21 200,00</b>	<b>21 200,00</b>	<b>21 200,00</b>
<b>Saldo</b>	<b>262</b>	<b>Sportplätze</b>			<b>-37 700,00</b>	<b>-21 200,00</b>	<b>-21 200,00</b>	<b>-21 200,00</b>	<b>-21 200,00</b>
<b>264</b>	<b>Eislaufplätze und -hallen</b>								
<b>264000</b>	<b>Kunsteislaufplatz</b>								
<b>Mittelaufbringung (Erträge, Einzahlungen)</b>									
<b>Summe Mittelaufbr.</b>	<b>264</b>	<b>Eislaufplätze und -hallen</b>			<b>0,00</b>	<b>0,00</b>	<b>0,00</b>	<b>0,00</b>	<b>0,00</b>

	MVAG	VC	QU	VA 2022	Plan 2023	Plan 2024	Plan 2025	Plan 2026
	FH							
<b>264000</b>	<b>Kunsteislaufplatz</b>							
<b>Mittelverwendung (Aufwendungen, Auszahlungen)</b>								
1/264000-451000	Beheizung	3221	23	2 100,00	2 100,00	2 100,00	2 100,00	2 100,00
1/264000-618000	Instandhaltung Eislaufplatz	3224	24	2 000,00	2 000,00	2 000,00	2 000,00	2 000,00
1/264000-670000	Versicherungen	3222	24	1 500,00	1 500,00	1 500,00	1 500,00	1 500,00
1/264000-726000	Beitrag	3225	24	3 800,00	3 800,00	3 800,00	3 800,00	3 800,00
1/264000-728500	Vergütung Eigenleistung Gemeindebauhof	3225	24	7 000,00	7 000,00	7 000,00	7 000,00	7 000,00
1/264000-757000	Subvention div. Eisvereine	3234	27	400,00	400,00	400,00	400,00	400,00
<b>Summe Mittelverw.</b>	<b>264</b>	<b>Eislaufplätze und –hallen</b>		<b>16 800,00</b>	<b>16 800,00</b>	<b>16 800,00</b>	<b>16 800,00</b>	<b>16 800,00</b>
<b>Saldo</b>	<b>264</b>	<b>Eislaufplätze und –hallen</b>		<b>-16 800,00</b>	<b>-16 800,00</b>	<b>-16 800,00</b>	<b>-16 800,00</b>	<b>-16 800,00</b>
<b>265</b>	<b>Tennisplätze und –hallen</b>							
<b>265000</b>	<b>Tennisplätze</b>							
<b>Mittelaufbringung (Erträge, Einzahlungen)</b>								
<b>Summe Mittelaufbr.</b>	<b>265000</b>	<b>Tennisplätze</b>		<b>0,00</b>	<b>0,00</b>	<b>0,00</b>	<b>0,00</b>	<b>0,00</b>
<b>265000</b>	<b>Tennisplätze</b>							
<b>Mittelverwendung (Aufwendungen, Auszahlungen)</b>								
1/265000-618000	Instandhaltung Tennis	3224	24	1 000,00	1 000,00	1 000,00	1 000,00	1 000,00
1/265000-710000	öffentl. Abgaben	3225	24	200,00	200,00	200,00	200,00	200,00
1/265000-728500	Vergütung Eigenleistung Gemeindebauhof	3225	24	1 000,00	1 000,00	1 000,00	1 000,00	1 000,00
1/265000-757000	Subvention Tennisverein	3234	27	1 000,00	1 000,00	1 000,00	1 000,00	1 000,00
<b>Summe Mittelverw.</b>	<b>265000</b>	<b>Tennisplätze</b>		<b>3 200,00</b>	<b>3 200,00</b>	<b>3 200,00</b>	<b>3 200,00</b>	<b>3 200,00</b>
<b>Saldo</b>	<b>265000</b>	<b>Tennisplätze</b>		<b>-3 200,00</b>	<b>-3 200,00</b>	<b>-3 200,00</b>	<b>-3 200,00</b>	<b>-3 200,00</b>
<b>265100</b>	<b>Tennishalle</b>							
<b>Mittelaufbringung (Erträge, Einzahlungen)</b>								
<b>Summe Mittelaufbr.</b>	<b>265100</b>	<b>Tennishalle</b>		<b>0,00</b>	<b>0,00</b>	<b>0,00</b>	<b>0,00</b>	<b>0,00</b>
	<b>265</b>	<b>Tennisplätze und –hallen</b>		<b>0,00</b>	<b>0,00</b>	<b>0,00</b>	<b>0,00</b>	<b>0,00</b>

		MVAG	VC	QU	VA 2022	Plan 2023	Plan 2024	Plan 2025	Plan 2026
		FH							
<b>265100</b>	<b>Tennishalle</b>								
<b>Mittelverwendung (Aufwendungen, Auszahlungen)</b>									
1/265100-600000	Energiebezüge (Strom und Gas) für Tennishalle (Waldzeile 698)	3222	24		1 000,00	1 000,00	1 000,00	1 000,00	1 000,00
1/265100-700000	Mietzins Tennishalle (Garser Kommunal GmbH)	3223	24		26 400,00	26 400,00	26 400,00	26 400,00	26 400,00
1/265100-710000	öfötl. Abgaben	3225	24		1 500,00	1 500,00	1 500,00	1 500,00	1 500,00
<b>Summe Mittelverw.</b>	<b>265100 Tennishalle</b>				<b>28 900,00</b>	<b>28 900,00</b>	<b>28 900,00</b>	<b>28 900,00</b>	<b>28 900,00</b>
<b>Saldo</b>	<b>265100 Tennishalle</b>				<b>-28 900,00</b>	<b>-28 900,00</b>	<b>-28 900,00</b>	<b>-28 900,00</b>	<b>-28 900,00</b>
	<b>265 Tennisplätze und -hallen</b>				<b>32 100,00</b>	<b>32 100,00</b>	<b>32 100,00</b>	<b>32 100,00</b>	<b>32 100,00</b>
<b>Saldo</b>	<b>265 Tennisplätze und -hallen</b>				<b>-32 100,00</b>	<b>-32 100,00</b>	<b>-32 100,00</b>	<b>-32 100,00</b>	<b>-32 100,00</b>
<b>269</b>	<b>Sonstige Einrichtungen und Maßnahmen</b>								
<b>269000</b>	<b>Allg. Sportförderung</b>								
<b>Mittelaufbringung (Erträge, Einzahlungen)</b>									
<b>Summe Mittelaufbr.</b>	<b>269 Sonstige Einrichtungen und Maßnahmen</b>				<b>0,00</b>	<b>0,00</b>	<b>0,00</b>	<b>0,00</b>	<b>0,00</b>
	<b>26 Sport und außerschulische Leibeserziehung</b>				<b>0,00</b>	<b>0,00</b>	<b>0,00</b>	<b>0,00</b>	<b>0,00</b>
<b>269000</b>	<b>Allg. Sportförderung</b>								
<b>Mittelverwendung (Aufwendungen, Auszahlungen)</b>									
1/269000-728000	Sportförderung Werbung	3225	24		2 500,00	2 500,00	2 500,00	2 500,00	2 500,00
1/269000-757000	Subvention Sportvereine	3234	27		2 500,00	2 500,00	2 500,00	2 500,00	2 500,00
<b>Summe Mittelverw.</b>	<b>269 Sonstige Einrichtungen und Maßnahmen</b>				<b>5 000,00</b>	<b>5 000,00</b>	<b>5 000,00</b>	<b>5 000,00</b>	<b>5 000,00</b>
	<b>26 Sport und außerschulische Leibeserziehung</b>				<b>91 600,00</b>	<b>75 100,00</b>	<b>75 100,00</b>	<b>75 100,00</b>	<b>75 100,00</b>
<b>Saldo</b>	<b>269 Sonstige Einrichtungen und Maßnahmen</b>				<b>-5 000,00</b>	<b>-5 000,00</b>	<b>-5 000,00</b>	<b>-5 000,00</b>	<b>-5 000,00</b>
	<b>26 Sport und außerschulische Leibeserziehung</b>				<b>-91 600,00</b>	<b>-75 100,00</b>	<b>-75 100,00</b>	<b>-75 100,00</b>	<b>-75 100,00</b>
<b>27</b>	<b>Erwachsenenbildung</b>								
<b>273</b>	<b>Volksbüchereien</b>								
<b>273000</b>	<b>Gemeindebücherei</b>								
<b>Mittelaufbringung (Erträge, Einzahlungen)</b>									
2/273000+810000	Leihgebühren Bücherei	3114	13		2 500,00	2 500,00	2 500,00	2 500,00	2 500,00
<b>Summe Mittelaufbr.</b>	<b>273 Volksbüchereien</b>				<b>2 500,00</b>	<b>2 500,00</b>	<b>2 500,00</b>	<b>2 500,00</b>	<b>2 500,00</b>
	<b>27 Erwachsenenbildung</b>				<b>2 500,00</b>	<b>2 500,00</b>	<b>2 500,00</b>	<b>2 500,00</b>	<b>2 500,00</b>

	MVAG	VC	QU	FH	VA 2022	Plan 2023	Plan 2024	Plan 2025	Plan 2026
<b>273000</b>	<b>Gemeindebücherei</b>								
<b>Mittelverwendung (Aufwendungen, Auszahlungen)</b>									
1/273000-451000	Bücherei Beheizung (Räumlichkeiten Hauptplatz 83)	3221	23		3 000,00	3 000,00	3 000,00	3 000,00	3 000,00
1/273000-457000	Büchereinkauf	3221	23		3 500,00	3 500,00	3 500,00	3 500,00	3 500,00
1/273000-520000	Personalaufwand Aushilfen	3211	20		2 600,00	2 700,00	2 700,00	2 800,00	2 900,00
1/273000-582000	sonst. DGBTG	3212	20		100,00	100,00	100,00	100,00	100,00
1/273000-618000	Instandhaltung Bücherei	3224	24		500,00	500,00	500,00	500,00	500,00
1/273000-723000	Weihnachtsgutscheine	3225	24		200,00	200,00	200,00	200,00	200,00
1/273000-725000	Bibliothekserfordernisse	3225	24		500,00	500,00	500,00	500,00	500,00
1/273000-728500	Vergütung Eigenleistung Gemeindebauhof	3225	24		3 000,00	3 000,00	3 000,00	3 000,00	3 000,00
<b>Summe Mittelverw.</b>	<b>273</b>	<b>Volksbüchereien</b>			<b>13 400,00</b>	<b>13 500,00</b>	<b>13 500,00</b>	<b>13 600,00</b>	<b>13 700,00</b>
	<b>27</b>	<b>Erwachsenenbildung</b>			<b>13 400,00</b>	<b>13 500,00</b>	<b>13 500,00</b>	<b>13 600,00</b>	<b>13 700,00</b>
<b>Saldo</b>	<b>273</b>	<b>Volksbüchereien</b>			<b>-10 900,00</b>	<b>-11 000,00</b>	<b>-11 000,00</b>	<b>-11 100,00</b>	<b>-11 200,00</b>
	<b>27</b>	<b>Erwachsenenbildung</b>			<b>-10 900,00</b>	<b>-11 000,00</b>	<b>-11 000,00</b>	<b>-11 100,00</b>	<b>-11 200,00</b>
<b>28</b>	<b>Forschung und Wissenschaft</b>								
<b>282</b>	<b>Studienbeihilfen</b>								
<b>282000</b>	<b>Studienbeihilfen</b>								
<b>Mittelaufbringung (Erträge, Einzahlungen)</b>									
<b>Summe Mittelaufbr.</b>	<b>282</b>	<b>Studienbeihilfen</b>			<b>0,00</b>	<b>0,00</b>	<b>0,00</b>	<b>0,00</b>	<b>0,00</b>
	<b>28</b>	<b>Forschung und Wissenschaft</b>			<b>0,00</b>	<b>0,00</b>	<b>0,00</b>	<b>0,00</b>	<b>0,00</b>
	<b>2</b>	<b>Unterricht, Erziehung, Sport und Wissenschaft</b>			<b>678 400,00</b>	<b>248 500,00</b>	<b>249 100,00</b>	<b>247 500,00</b>	<b>249 200,00</b>
<b>282000</b>	<b>Studienbeihilfen</b>								
<b>Mittelverwendung (Aufwendungen, Auszahlungen)</b>									
1/282000-768000	Fahrtkostenzuschuss NÖ Studierende	3234	27		3 500,00	3 500,00	3 500,00	3 500,00	3 500,00
<b>Summe Mittelverw.</b>	<b>282</b>	<b>Studienbeihilfen</b>			<b>3 500,00</b>	<b>3 500,00</b>	<b>3 500,00</b>	<b>3 500,00</b>	<b>3 500,00</b>
	<b>28</b>	<b>Forschung und Wissenschaft</b>			<b>3 500,00</b>	<b>3 500,00</b>	<b>3 500,00</b>	<b>3 500,00</b>	<b>3 500,00</b>
	<b>2</b>	<b>Unterricht, Erziehung, Sport und Wissenschaft</b>			<b>1 661 100,00</b>	<b>1 232 900,00</b>	<b>1 270 100,00</b>	<b>1 258 300,00</b>	<b>1 289 800,00</b>
<b>Saldo</b>	<b>282</b>	<b>Studienbeihilfen</b>			<b>-3 500,00</b>	<b>-3 500,00</b>	<b>-3 500,00</b>	<b>-3 500,00</b>	<b>-3 500,00</b>
	<b>28</b>	<b>Forschung und Wissenschaft</b>			<b>-3 500,00</b>	<b>-3 500,00</b>	<b>-3 500,00</b>	<b>-3 500,00</b>	<b>-3 500,00</b>
	<b>2</b>	<b>Unterricht, Erziehung, Sport und Wissenschaft</b>			<b>-982 700,00</b>	<b>-984 400,00</b>	<b>-1 021 000,00</b>	<b>-1 010 800,00</b>	<b>-1 040 600,00</b>

	MVAG	VC	QU	VA 2022	Plan 2023	Plan 2024	Plan 2025	Plan 2026
	FH							
<b>3 Kunst, Kultur und Kultus</b>								
<b>32</b>	<b>Musik und darstellende Kunst</b>							
<b>321</b>	<b>Einrichtungen der Musikpflege</b>							
<b>321000</b>	<b>Musikschulen und -vereine</b>							
<b>Mittelaufbringung (Erträge, Einzahlungen)</b>								
<b>Summe Mittelaufbr.</b>	<b>321</b>	<b>Einrichtungen der Musikpflege</b>		<b>0,00</b>	<b>0,00</b>	<b>0,00</b>	<b>0,00</b>	<b>0,00</b>
	<b>32</b>	<b>Musik und darstellende Kunst</b>		<b>0,00</b>	<b>0,00</b>	<b>0,00</b>	<b>0,00</b>	<b>0,00</b>
<b>321000</b>	<b>Musikschulen und -vereine</b>							
<b>Mittelverwendung (Aufwendungen, Auszahlungen)</b>								
1/321000-618000		Instandhaltung Musikschule	3224 24	17 200,00	500,00	500,00	500,00	500,00
1/321000-700000		Betriebskosten Musikschule HS	3223 24	8 500,00	8 500,00	8 500,00	8 500,00	8 500,00
1/321000-752000		Verbandsbeitrag Musikschule	3231 26	73 300,00	73 300,00	73 300,00	73 300,00	73 300,00
1/321000-757000		Subvention Musikvereine	3234 27	1 500,00	1 500,00	1 500,00	1 500,00	1 500,00
<b>Summe Mittelverw.</b>	<b>321</b>	<b>Einrichtungen der Musikpflege</b>		<b>100 500,00</b>	<b>83 800,00</b>	<b>83 800,00</b>	<b>83 800,00</b>	<b>83 800,00</b>
	<b>32</b>	<b>Musik und darstellende Kunst</b>		<b>100 500,00</b>	<b>83 800,00</b>	<b>83 800,00</b>	<b>83 800,00</b>	<b>83 800,00</b>
<b>Saldo</b>	<b>321</b>	<b>Einrichtungen der Musikpflege</b>		<b>-100 500,00</b>	<b>-83 800,00</b>	<b>-83 800,00</b>	<b>-83 800,00</b>	<b>-83 800,00</b>
	<b>32</b>	<b>Musik und darstellende Kunst</b>		<b>-100 500,00</b>	<b>-83 800,00</b>	<b>-83 800,00</b>	<b>-83 800,00</b>	<b>-83 800,00</b>
<b>36</b>	<b>Heimatpflege</b>							
<b>360</b>	<b>Heimatismuseen</b>							
<b>360000</b>	<b>Heimatismuseen</b>							
<b>Mittelaufbringung (Erträge, Einzahlungen)</b>								
2/360000+816100		Kostensersatz Verkauf Chronik Gars	3114 13	1 000,00	1 000,00	1 000,00	1 000,00	1 000,00
<b>Summe Mittelaufbr.</b>	<b>360000</b>	<b>Heimatismuseen</b>		<b>1 000,00</b>	<b>1 000,00</b>	<b>1 000,00</b>	<b>1 000,00</b>	<b>1 000,00</b>
<b>360000</b>	<b>Heimatismuseen</b>							
<b>Mittelverwendung (Aufwendungen, Auszahlungen)</b>								
1/360000-451000		Beheizung div.Museen	3221 23	13 500,00	13 500,00	13 500,00	13 500,00	13 500,00
1/360000-600000		Strom	3222 24	1 000,00	1 000,00	1 000,00	1 000,00	1 000,00
1/360000-614000		Instandhaltung Museen	3224 24	2 500,00	2 500,00	2 500,00	2 500,00	2 500,00
1/360000-710000		öfftl. Abgaben HUG, Versich.	3225 24	900,00	900,00	900,00	900,00	900,00
1/360000-725000		Chronik, Archiv	3225 24	500,00	500,00	500,00	500,00	500,00
1/360000-728500		Vergütung Eigenleistung Gemeindebauhof	3225 24	3 000,00	3 000,00	3 000,00	3 000,00	3 000,00
1/360000-777000		Subvention Museumsvereine	3434 44	1 000,00	1 000,00	1 000,00	1 000,00	1 000,00
<b>Summe Mittelverw.</b>	<b>360000</b>	<b>Heimatismuseen</b>		<b>22 400,00</b>	<b>22 400,00</b>	<b>22 400,00</b>	<b>22 400,00</b>	<b>22 400,00</b>
<b>Saldo</b>	<b>360000</b>	<b>Heimatismuseen</b>		<b>-21 400,00</b>	<b>-21 400,00</b>	<b>-21 400,00</b>	<b>-21 400,00</b>	<b>-21 400,00</b>

			MVAG	VC	QU	VA 2022	Plan 2023	Plan 2024	Plan 2025	Plan 2026
			FH							
<b>360100</b>	<b>Feuerwehrmuseum</b>									
<b>Mittelaufbringung (Erträge, Einzahlungen)</b>										
<b>Summe Mittelaufbr.</b>	<b>360100</b>	<b>Feuerwehrmuseum</b>				<b>0,00</b>	<b>0,00</b>	<b>0,00</b>	<b>0,00</b>	<b>0,00</b>
	<b>360</b>	<b>Heimatismuseen</b>				<b>1 000,00</b>	<b>1 000,00</b>	<b>1 000,00</b>	<b>1 000,00</b>	<b>1 000,00</b>
<b>360100</b>	<b>Feuerwehrmuseum</b>									
<b>Mittelverwendung (Aufwendungen, Auszahlungen)</b>										
1/360100-750000	Subvention	Feuerwehrmuseum	3231	26		300,00	300,00	300,00	300,00	300,00
<b>Summe Mittelverw.</b>	<b>360100</b>	<b>Feuerwehrmuseum</b>				<b>300,00</b>	<b>300,00</b>	<b>300,00</b>	<b>300,00</b>	<b>300,00</b>
<b>Saldo</b>	<b>360100</b>	<b>Feuerwehrmuseum</b>				<b>-300,00</b>	<b>-300,00</b>	<b>-300,00</b>	<b>-300,00</b>	<b>-300,00</b>
	<b>360</b>	<b>Heimatismuseen</b>				<b>22 700,00</b>	<b>22 700,00</b>	<b>22 700,00</b>	<b>22 700,00</b>	<b>22 700,00</b>
<b>Saldo</b>	<b>360</b>	<b>Heimatismuseen</b>				<b>-21 700,00</b>	<b>-21 700,00</b>	<b>-21 700,00</b>	<b>-21 700,00</b>	<b>-21 700,00</b>
<b>362</b>	<b>Denkmalpflege</b>									
<b>362000</b>	<b>Denkmalpflege</b>									
<b>Mittelaufbringung (Erträge, Einzahlungen)</b>										
<b>Summe Mittelaufbr.</b>	<b>362</b>	<b>Denkmalpflege</b>				<b>0,00</b>	<b>0,00</b>	<b>0,00</b>	<b>0,00</b>	<b>0,00</b>
<b>362000</b>	<b>Denkmalpflege</b>									
<b>Mittelverwendung (Aufwendungen, Auszahlungen)</b>										
1/362000-728000	Instandhaltung	Kriegerdenkmal	3225	24		1 000,00	1 000,00	1 000,00	1 000,00	1 000,00
1/362000-728500	Vergütung	Eigenleistung Gemeindebauhof	3225	24		7 000,00	7 000,00	7 000,00	7 000,00	7 000,00
1/362000-729000	denkmalpfl.	Maßnahmen, Flurdenkm.	3225	24		300,00	300,00	300,00	300,00	300,00
<b>Summe Mittelverw.</b>	<b>362</b>	<b>Denkmalpflege</b>				<b>8 300,00</b>	<b>8 300,00</b>	<b>8 300,00</b>	<b>8 300,00</b>	<b>8 300,00</b>
<b>Saldo</b>	<b>362</b>	<b>Denkmalpflege</b>				<b>-8 300,00</b>	<b>-8 300,00</b>	<b>-8 300,00</b>	<b>-8 300,00</b>	<b>-8 300,00</b>
<b>363</b>	<b>Altstadterhaltung und Ortsbildpflege</b>									
<b>363000</b>	<b>Grünanlagen und Ortsbildpflege</b>									
<b>Mittelaufbringung (Erträge, Einzahlungen)</b>										
<b>Summe Mittelaufbr.</b>	<b>363</b>	<b>Altstadterhaltung und Ortsbildpflege</b>				<b>0,00</b>	<b>0,00</b>	<b>0,00</b>	<b>0,00</b>	<b>0,00</b>
	<b>36</b>	<b>Heimatspflege</b>				<b>1 000,00</b>	<b>1 000,00</b>	<b>1 000,00</b>	<b>1 000,00</b>	<b>1 000,00</b>

		MVAG	VC	QU	VA 2022	Plan 2023	Plan 2024	Plan 2025	Plan 2026
		FH							
<b>363000</b>	<b>Grünanlagen und Ortsbildpflege</b>								
<b>Mittelverwendung (Aufwendungen, Auszahlungen)</b>									
1/363000-400000	Werkzeuge etc. bis € 800,00 brutto	3221	23		2 000,00	2 000,00	2 000,00	2 000,00	2 000,00
1/363000-420000	Auspflanzung	3221	23		3 500,00	3 500,00	3 500,00	3 500,00	3 500,00
1/363000-452000	Treibstoffe	3221	23		2 100,00	2 100,00	2 100,00	2 100,00	2 100,00
1/363000-459000	Dünger, Humus, Shreddern	3221	23		1 500,00	1 500,00	1 500,00	1 500,00	1 500,00
1/363000-600000	Strom Springbrunnen, Festbel.	3222	24		1 000,00	1 000,00	1 000,00	1 000,00	1 000,00
1/363000-616000	Brunnen Instandhaltung	3224	24		500,00	500,00	500,00	500,00	500,00
1/363000-617000	Fahrzeug Instandhaltung	3224	24		1 000,00	1 000,00	1 000,00	1 000,00	1 000,00
1/363000-618000	Instandhaltung allg.	3224	24		6 500,00	6 500,00	6 500,00	6 500,00	6 500,00
1/363000-670000	Versicherung	3222	24		1 100,00	1 100,00	1 100,00	1 100,00	1 100,00
1/363000-710000	Grünanlagen öffentliche Abgaben	3225	24		700,00	700,00	700,00	700,00	700,00
1/363000-728000	Mitgliedsbeitrag DOERN	3225	24		1 000,00	1 000,00	1 000,00	1 000,00	1 000,00
1/363000-728500	Vergütung Eigenleistung Gemeindebauhof	3225	24		80 000,00	80 000,00	80 000,00	80 000,00	80 000,00
<b>Summe Mittelverw.</b>	<b>363 Altstadterhaltung und Ortsbildpflege</b>				<b>100 900,00</b>	<b>100 900,00</b>	<b>100 900,00</b>	<b>100 900,00</b>	<b>100 900,00</b>
	<b>36 Heimatpflege</b>				<b>131 900,00</b>	<b>131 900,00</b>	<b>131 900,00</b>	<b>131 900,00</b>	<b>131 900,00</b>
<b>Saldo</b>	<b>363 Altstadterhaltung und Ortsbildpflege</b>				<b>-100 900,00</b>	<b>-100 900,00</b>	<b>-100 900,00</b>	<b>-100 900,00</b>	<b>-100 900,00</b>
	<b>36 Heimatpflege</b>				<b>-130 900,00</b>	<b>-130 900,00</b>	<b>-130 900,00</b>	<b>-130 900,00</b>	<b>-130 900,00</b>
<b>38</b>	<b>Sonstige Kulturpflege</b>								
<b>380</b>	<b>Einrichtungen der Kulturpflege</b>								
<b>380000</b>	<b>Einrichtungen der Kulturpflege</b>								
<b>Mittelaufbringung (Erträge, Einzahlungen)</b>									
6/380000+301000	Förderung Dorferneuerung NÖ (Gemeinschaftshaus Kotzendorf Veranstaltungsräumlichkeiten)	3331	1 33		0,00	30 000,00	0,00	0,00	0,00
6/380000+301001	Förderung Land NÖ, Abt. RU3 (Gemeinschaftshaus Kotzendorf)	3331	1 33		0,00	15 000,00	0,00	0,00	0,00
6/380000+307000	Interessentenbeitrag Kotzendorf (Kapitaltransfer privater Haushalte)	3334	1 34		0,00	40 000,00	0,00	0,00	0,00
2/380000+810000	div. Eintrittsgelder/Spenden/Mieten Dorfgemeinschaftshäuser	3114	13		1 500,00	1 500,00	1 500,00	1 500,00	1 500,00
6/380000+829911	Verr. zw. operativer u. investiver Gebarung	3116	1 18		0,00	200 000,00	0,00	0,00	0,00
2/380000+861000	Subvention Land NÖ RU3	3121	15		4 000,00	4 000,00	4 000,00	4 000,00	4 000,00
6/380000+871000	Sonder-Bedarfszuweisungsmittel Gemeinschaftshaus Kotzendorf (Veranstaltungsräumlichkeiten)	3121	1 33		0,00	25 000,00	0,00	0,00	0,00
<b>Summe Mittelaufbr.</b>	<b>380 Einrichtungen der Kulturpflege</b>				<b>5 500,00</b>	<b>315 500,00</b>	<b>5 500,00</b>	<b>5 500,00</b>	<b>5 500,00</b>
	<b>38 Sonstige Kulturpflege</b>				<b>5 500,00</b>	<b>315 500,00</b>	<b>5 500,00</b>	<b>5 500,00</b>	<b>5 500,00</b>



		MVAG	VC	QU	VA 2022	Plan 2023	Plan 2024	Plan 2025	Plan 2026
		FH							
<b>380000</b>	<b>Einrichtungen der Kulturpflege</b>								
	<b>Mittelverwendung (Aufwendungen, Auszahlungen)</b>								
5/380000-010000	Gemeinschaftshaus Kotzendorf (Veranstaltungsräumlichkeiten)	3413	1	40	0,00	310 000,00	0,00	0,00	0,00
1/380000-451000	Burg Gars GmbH (Beheizung Büro Hauptplatz 80)	3221		23	5 000,00	5 000,00	5 000,00	5 000,00	5 000,00
1/380000-728000	Kultur- und Musikveranstaltungen	3225		24	10 000,00	10 000,00	10 000,00	10 000,00	10 000,00
1/380000-728500	Vergütung Eigenleistung Gemeindebauhof	3225		24	18 000,00	18 000,00	18 000,00	18 000,00	18 000,00
1/380000-729000	Weihnachtspflege u.-beleuchtung	3225		24	3 500,00	3 500,00	3 500,00	3 500,00	3 500,00
1/380000-755100	Oper Burg Gars GmbH (Werbemaßnahmen etc.)	3233		27	40 000,00	40 000,00	40 000,00	40 000,00	40 000,00
<b>Summe Mittelverw.</b>	<b>380 Einrichtungen der Kulturpflege</b>				<b>76 500,00</b>	<b>386 500,00</b>	<b>76 500,00</b>	<b>76 500,00</b>	<b>76 500,00</b>
	<b>38 Sonstige Kulturpflege</b>				<b>76 500,00</b>	<b>386 500,00</b>	<b>76 500,00</b>	<b>76 500,00</b>	<b>76 500,00</b>
<b>Saldo</b>	<b>380 Einrichtungen der Kulturpflege</b>				<b>-71 000,00</b>	<b>-71 000,00</b>	<b>-71 000,00</b>	<b>-71 000,00</b>	<b>-71 000,00</b>
	<b>38 Sonstige Kulturpflege</b>				<b>-71 000,00</b>	<b>-71 000,00</b>	<b>-71 000,00</b>	<b>-71 000,00</b>	<b>-71 000,00</b>
<b>39</b>	<b>Kultus</b>								
<b>390</b>	<b>Kirchliche Angelegenheiten</b>								
<b>390000</b>	<b>Kirchliche Angelegenheiten</b>								
	<b>Mittelaufbringung (Erträge, Einzahlungen)</b>								
<b>Summe Mittelaufbr.</b>	<b>390 Kirchliche Angelegenheiten</b>				<b>0,00</b>	<b>0,00</b>	<b>0,00</b>	<b>0,00</b>	<b>0,00</b>
	<b>39 Kultus</b>				<b>0,00</b>	<b>0,00</b>	<b>0,00</b>	<b>0,00</b>	<b>0,00</b>
	<b>3 Kunst, Kultur und Kultus</b>				<b>6 500,00</b>	<b>316 500,00</b>	<b>6 500,00</b>	<b>6 500,00</b>	<b>6 500,00</b>
<b>390000</b>	<b>Kirchliche Angelegenheiten</b>								
	<b>Mittelverwendung (Aufwendungen, Auszahlungen)</b>								
1/390000-600000	Strom Kapellen	3222		24	1 500,00	1 500,00	1 500,00	1 500,00	1 500,00
1/390000-614000	Instandhaltung Kapellen	3224		24	1 500,00	1 500,00	1 500,00	1 500,00	1 500,00
1/390000-670000	Versicherungen	3222		24	2 000,00	2 000,00	2 000,00	2 000,00	2 000,00
1/390000-710000	öfftl. Abgaben HUG, AVH	3225		24	1 000,00	1 000,00	1 000,00	1 000,00	1 000,00
1/390000-728500	Vergütung Eigenleistung Gemeindebauhof	3225		24	4 000,00	4 000,00	4 000,00	4 000,00	4 000,00
1/390000-729000	kirchliche Angelegenheiten	3225		24	2 500,00	2 500,00	2 500,00	2 500,00	2 500,00
<b>Summe Mittelverw.</b>	<b>390 Kirchliche Angelegenheiten</b>				<b>12 500,00</b>	<b>12 500,00</b>	<b>12 500,00</b>	<b>12 500,00</b>	<b>12 500,00</b>
	<b>39 Kultus</b>				<b>12 500,00</b>	<b>12 500,00</b>	<b>12 500,00</b>	<b>12 500,00</b>	<b>12 500,00</b>
	<b>3 Kunst, Kultur und Kultus</b>				<b>321 400,00</b>	<b>614 700,00</b>	<b>304 700,00</b>	<b>304 700,00</b>	<b>304 700,00</b>
<b>Saldo</b>	<b>390 Kirchliche Angelegenheiten</b>				<b>-12 500,00</b>	<b>-12 500,00</b>	<b>-12 500,00</b>	<b>-12 500,00</b>	<b>-12 500,00</b>
	<b>39 Kultus</b>				<b>-12 500,00</b>	<b>-12 500,00</b>	<b>-12 500,00</b>	<b>-12 500,00</b>	<b>-12 500,00</b>
	<b>3 Kunst, Kultur und Kultus</b>				<b>-314 900,00</b>	<b>-298 200,00</b>	<b>-298 200,00</b>	<b>-298 200,00</b>	<b>-298 200,00</b>

	MVAG	VC	QU	VA 2022	Plan 2023	Plan 2024	Plan 2025	Plan 2026
	FH							
<b>4 Soziale Wohlfahrt und Wohnbauförderung</b>								
<b>41</b>	<b>Allgemeine öffentliche Wohlfahrt</b>							
<b>413</b>	<b>Maßnahmen der Behindertenhilfe</b>							
<b>413000</b>	<b>Maßnahmen der Behindertenhilfe</b>							
<b>Mittelaufbringung (Erträge, Einzahlungen)</b>								
<b>Summe Mittelaufbr.</b>	<b>413</b>	<b>Maßnahmen der Behindertenhilfe</b>		<b>0,00</b>	<b>0,00</b>	<b>0,00</b>	<b>0,00</b>	<b>0,00</b>
<b>413000</b>	<b>Maßnahmen der Behindertenhilfe</b>							
<b>Mittelverwendung (Aufwendungen, Auszahlungen)</b>								
1/413000-750000	Ausgleichstaxe Behinderteneinstellung	3231	26	4 000,00	4 000,00	4 000,00	4 000,00	4 000,00
<b>Summe Mittelverw.</b>	<b>413</b>	<b>Maßnahmen der Behindertenhilfe</b>		<b>4 000,00</b>	<b>4 000,00</b>	<b>4 000,00</b>	<b>4 000,00</b>	<b>4 000,00</b>
<b>Saldo</b>	<b>413</b>	<b>Maßnahmen der Behindertenhilfe</b>		<b>-4 000,00</b>	<b>-4 000,00</b>	<b>-4 000,00</b>	<b>-4 000,00</b>	<b>-4 000,00</b>
<b>419</b>	<b>Sonstige Einrichtungen und Maßnahmen</b>							
<b>419000</b>	<b>Sozialhilfe</b>							
<b>Mittelaufbringung (Erträge, Einzahlungen)</b>								
<b>Summe Mittelaufbr.</b>	<b>419</b>	<b>Sonstige Einrichtungen und Maßnahmen</b>		<b>0,00</b>	<b>0,00</b>	<b>0,00</b>	<b>0,00</b>	<b>0,00</b>
	<b>41</b>	<b>Allgemeine öffentliche Wohlfahrt</b>		<b>0,00</b>	<b>0,00</b>	<b>0,00</b>	<b>0,00</b>	<b>0,00</b>
<b>419000</b>	<b>Sozialhilfe</b>							
<b>Mittelverwendung (Aufwendungen, Auszahlungen)</b>								
1/419000-751000	Sozialhilfe-Wohnsitzgemeindebeitrag	3231	26	60 000,00	63 000,00	66 200,00	69 700,00	73 200,00
1/419000-751100	Sozialhilfe-Umlage	3231	26	597 000,00	624 500,00	653 200,00	683 500,00	714 800,00
<b>Summe Mittelverw.</b>	<b>419</b>	<b>Sonstige Einrichtungen und Maßnahmen</b>		<b>657 000,00</b>	<b>687 500,00</b>	<b>719 400,00</b>	<b>753 200,00</b>	<b>788 000,00</b>
	<b>41</b>	<b>Allgemeine öffentliche Wohlfahrt</b>		<b>661 000,00</b>	<b>691 500,00</b>	<b>723 400,00</b>	<b>757 200,00</b>	<b>792 000,00</b>
<b>Saldo</b>	<b>419</b>	<b>Sonstige Einrichtungen und Maßnahmen</b>		<b>-657 000,00</b>	<b>-687 500,00</b>	<b>-719 400,00</b>	<b>-753 200,00</b>	<b>-788 000,00</b>
	<b>41</b>	<b>Allgemeine öffentliche Wohlfahrt</b>		<b>-661 000,00</b>	<b>-691 500,00</b>	<b>-723 400,00</b>	<b>-757 200,00</b>	<b>-792 000,00</b>
<b>42</b>	<b>Freie Wohlfahrt</b>							
<b>426</b>	<b>Flüchtlingshilfe</b>							
<b>426000</b>	<b>Flüchtlingshilfe</b>							
<b>Mittelaufbringung (Erträge, Einzahlungen)</b>								
<b>Summe Mittelaufbr.</b>	<b>426</b>	<b>Flüchtlingshilfe</b>		<b>0,00</b>	<b>0,00</b>	<b>0,00</b>	<b>0,00</b>	<b>0,00</b>
	<b>42</b>	<b>Freie Wohlfahrt</b>		<b>0,00</b>	<b>0,00</b>	<b>0,00</b>	<b>0,00</b>	<b>0,00</b>

		MVAG	VC	QU	VA 2022	Plan 2023	Plan 2024	Plan 2025	Plan 2026
		FH							
<b>426000</b>	<b>Flüchtlingshilfe</b>								
<b>Mittelverwendung (Aufwendungen, Auszahlungen)</b>									
1/426000-670000	Versicherung	3222	24		100,00	100,00	100,00	100,00	100,00
1/426000-728000	Flüchtlingshilfe	3225	24		1 000,00	1 000,00	1 000,00	1 000,00	1 000,00
<b>Summe Mittelverw.</b>	<b>426</b>	<b>Flüchtlingshilfe</b>			<b>1 100,00</b>	<b>1 100,00</b>	<b>1 100,00</b>	<b>1 100,00</b>	<b>1 100,00</b>
	<b>42</b>	<b>Freie Wohlfahrt</b>			<b>1 100,00</b>	<b>1 100,00</b>	<b>1 100,00</b>	<b>1 100,00</b>	<b>1 100,00</b>
<b>Saldo</b>	<b>426</b>	<b>Flüchtlingshilfe</b>			<b>-1 100,00</b>	<b>-1 100,00</b>	<b>-1 100,00</b>	<b>-1 100,00</b>	<b>-1 100,00</b>
	<b>42</b>	<b>Freie Wohlfahrt</b>			<b>-1 100,00</b>	<b>-1 100,00</b>	<b>-1 100,00</b>	<b>-1 100,00</b>	<b>-1 100,00</b>
<b>43</b>	<b>Jugendwohlfahrt</b>								
<b>439</b>	<b>Sonstige Einrichtungen und Maßnahmen</b>								
<b>439000</b>	<b>Jugendwohlfahrt und sonst.Einrichtu ngen</b>								
<b>Mittelaufbringung (Erträge, Einzahlungen)</b>									
2/439000+866000	div. Einnahmen, Spenden Jugend	3123	16		100,00	100,00	100,00	100,00	100,00
<b>Summe Mittelaufbr.</b>	<b>439</b>	<b>Sonstige Einrichtungen und Maßnahmen</b>			<b>100,00</b>	<b>100,00</b>	<b>100,00</b>	<b>100,00</b>	<b>100,00</b>
	<b>43</b>	<b>Jugendwohlfahrt</b>			<b>100,00</b>	<b>100,00</b>	<b>100,00</b>	<b>100,00</b>	<b>100,00</b>
<b>439000</b>	<b>Jugendwohlfahrt und sonst.Einrichtu ngen</b>								
<b>Mittelverwendung (Aufwendungen, Auszahlungen)</b>									
1/439000-751000	Jugendwohlfahrtsumlage	3231	26		114 000,00	120 000,00	126 000,00	133 000,00	140 000,00
1/439000-768000	Säuglingspaket und Schulstarthilfe	3234	27		5 000,00	5 000,00	5 000,00	5 000,00	5 000,00
1/439000-768100	Kosten Tagesmütter, Kinderbetr	3234	27		1 000,00	1 000,00	1 000,00	1 000,00	1 000,00
<b>Summe Mittelverw.</b>	<b>439</b>	<b>Sonstige Einrichtungen und Maßnahmen</b>			<b>120 000,00</b>	<b>126 000,00</b>	<b>132 000,00</b>	<b>139 000,00</b>	<b>146 000,00</b>
	<b>43</b>	<b>Jugendwohlfahrt</b>			<b>120 000,00</b>	<b>126 000,00</b>	<b>132 000,00</b>	<b>139 000,00</b>	<b>146 000,00</b>
<b>Saldo</b>	<b>439</b>	<b>Sonstige Einrichtungen und Maßnahmen</b>			<b>-119 900,00</b>	<b>-125 900,00</b>	<b>-131 900,00</b>	<b>-138 900,00</b>	<b>-145 900,00</b>
	<b>43</b>	<b>Jugendwohlfahrt</b>			<b>-119 900,00</b>	<b>-125 900,00</b>	<b>-131 900,00</b>	<b>-138 900,00</b>	<b>-145 900,00</b>
<b>46</b>	<b>Familienpolitische Maßnahmen</b>								
<b>469</b>	<b>Sonstige Maßnahmen</b>								
<b>469000</b>	<b>Sonstige familienpol. Maßnahmen</b>								
<b>Mittelaufbringung (Erträge, Einzahlungen)</b>									
<b>Summe Mittelaufbr.</b>	<b>469</b>	<b>Sonstige Maßnahmen</b>			<b>0,00</b>	<b>0,00</b>	<b>0,00</b>	<b>0,00</b>	<b>0,00</b>
	<b>46</b>	<b>Familienpolitische Maßnahmen</b>			<b>0,00</b>	<b>0,00</b>	<b>0,00</b>	<b>0,00</b>	<b>0,00</b>

	MVAG	VC	QU	VA 2022	Plan 2023	Plan 2024	Plan 2025	Plan 2026
	FH							
<b>469000</b>	<b>Sonstige familienpol. Maßnahmen</b>							
<b>Mittelverwendung (Aufwendungen, Auszahlungen)</b>								
1/469000-768000	Jugendwohlfahrt	Pfingstsammlung	3234 27	1 000,00	1 000,00	1 000,00	1 000,00	1 000,00
<b>Summe Mittelverw.</b>	<b>469</b>	<b>Sonstige Maßnahmen</b>		<b>1 000,00</b>	<b>1 000,00</b>	<b>1 000,00</b>	<b>1 000,00</b>	<b>1 000,00</b>
	<b>46</b>	<b>Familienpolitische Maßnahmen</b>		<b>1 000,00</b>	<b>1 000,00</b>	<b>1 000,00</b>	<b>1 000,00</b>	<b>1 000,00</b>
<b>Saldo</b>	<b>469</b>	<b>Sonstige Maßnahmen</b>		<b>-1 000,00</b>	<b>-1 000,00</b>	<b>-1 000,00</b>	<b>-1 000,00</b>	<b>-1 000,00</b>
	<b>46</b>	<b>Familienpolitische Maßnahmen</b>		<b>-1 000,00</b>	<b>-1 000,00</b>	<b>-1 000,00</b>	<b>-1 000,00</b>	<b>-1 000,00</b>
<b>48</b>	<b>Wohnbauförderung</b>							
<b>489</b>	<b>Sonstige Maßnahmen</b>							
<b>489000</b>	<b>WBF sonstige Maßnahmen</b>							
<b>Mittelaufbringung (Erträge, Einzahlungen)</b>								
<b>Summe Mittelaufbr.</b>	<b>489</b>	<b>Sonstige Maßnahmen</b>		<b>0,00</b>	<b>0,00</b>	<b>0,00</b>	<b>0,00</b>	<b>0,00</b>
	<b>48</b>	<b>Wohnbauförderung</b>		<b>0,00</b>	<b>0,00</b>	<b>0,00</b>	<b>0,00</b>	<b>0,00</b>
	<b>4</b>	<b>Soziale Wohlfahrt und Wohnbauförderung</b>		<b>100,00</b>	<b>100,00</b>	<b>100,00</b>	<b>100,00</b>	<b>100,00</b>
<b>489000</b>	<b>WBF sonstige Maßnahmen</b>							
<b>Mittelverwendung (Aufwendungen, Auszahlungen)</b>								
1/489000-764000	Elektromobil	Förderung	3234 27	1 000,00	1 000,00	1 000,00	1 000,00	1 000,00
1/489000-768000	Gemeindewohnbauförderung / Zuschuss	Aufschließung von Bauplätzen	3234 27	8 000,00	8 000,00	8 000,00	8 000,00	8 000,00
<b>Summe Mittelverw.</b>	<b>489</b>	<b>Sonstige Maßnahmen</b>		<b>9 000,00</b>	<b>9 000,00</b>	<b>9 000,00</b>	<b>9 000,00</b>	<b>9 000,00</b>
	<b>48</b>	<b>Wohnbauförderung</b>		<b>9 000,00</b>	<b>9 000,00</b>	<b>9 000,00</b>	<b>9 000,00</b>	<b>9 000,00</b>
	<b>4</b>	<b>Soziale Wohlfahrt und Wohnbauförderung</b>		<b>792 100,00</b>	<b>828 600,00</b>	<b>866 500,00</b>	<b>907 300,00</b>	<b>949 100,00</b>
<b>Saldo</b>	<b>489</b>	<b>Sonstige Maßnahmen</b>		<b>-9 000,00</b>	<b>-9 000,00</b>	<b>-9 000,00</b>	<b>-9 000,00</b>	<b>-9 000,00</b>
	<b>48</b>	<b>Wohnbauförderung</b>		<b>-9 000,00</b>	<b>-9 000,00</b>	<b>-9 000,00</b>	<b>-9 000,00</b>	<b>-9 000,00</b>
	<b>4</b>	<b>Soziale Wohlfahrt und Wohnbauförderung</b>		<b>-792 000,00</b>	<b>-828 500,00</b>	<b>-866 400,00</b>	<b>-907 200,00</b>	<b>-949 000,00</b>

	MVAG	VC	QU		VA 2022	Plan 2023	Plan 2024	Plan 2025	Plan 2026
	FH								
<b>5 Gesundheit</b>									
<b>51</b>	<b>Gesundheitsdienst</b>								
<b>510</b>	<b>Medizinische Bereichsversorgung</b>								
<b>510000</b>	<b>Medizinische Bereichsversorgung</b>								
<b>Mittelaufbringung (Erträge, Einzahlungen)</b>									
2/510000+828000	Rückersätze von Aufwendungen (Kilometergeld Totenbeschau)	3116	18		100,00	100,00	100,00	100,00	100,00
<b>Summe Mittelaufbr.</b>	<b>510</b>	<b>Medizinische Bereichsversorgung</b>			<b>100,00</b>	<b>100,00</b>	<b>100,00</b>	<b>100,00</b>	<b>100,00</b>
<b>510000</b>	<b>Medizinische Bereichsversorgung</b>								
<b>Mittelverwendung (Aufwendungen, Auszahlungen)</b>									
1/510000-500000	Geldbezüge Gemeindearzt	3211	20		3 500,00	3 500,00	3 500,00	3 500,00	3 500,00
1/510000-751000	Beitrag Pensionsverband LReg	3231	26		12 300,00	12 300,00	12 300,00	12 300,00	12 300,00
<b>Summe Mittelverw.</b>	<b>510</b>	<b>Medizinische Bereichsversorgung</b>			<b>15 800,00</b>	<b>15 800,00</b>	<b>15 800,00</b>	<b>15 800,00</b>	<b>15 800,00</b>
<b>Saldo</b>	<b>510</b>	<b>Medizinische Bereichsversorgung</b>			<b>-15 700,00</b>	<b>-15 700,00</b>	<b>-15 700,00</b>	<b>-15 700,00</b>	<b>-15 700,00</b>
<b>511</b>	<b>Familienberatung</b>								
<b>511000</b>	<b>Familienberatung</b>								
<b>Mittelaufbringung (Erträge, Einzahlungen)</b>									
2/511000+829000	Sonstige Erträge (Tut GUT - Förderung)	3116	18		100,00	100,00	100,00	100,00	100,00
<b>Summe Mittelaufbr.</b>	<b>511</b>	<b>Familienberatung</b>			<b>100,00</b>	<b>100,00</b>	<b>100,00</b>	<b>100,00</b>	<b>100,00</b>
<b>511000</b>	<b>Familienberatung</b>								
<b>Mittelverwendung (Aufwendungen, Auszahlungen)</b>									
1/511000-768000	Familienreferat	3234	27		1 000,00	1 000,00	1 000,00	1 000,00	1 000,00
<b>Summe Mittelverw.</b>	<b>511</b>	<b>Familienberatung</b>			<b>1 000,00</b>	<b>1 000,00</b>	<b>1 000,00</b>	<b>1 000,00</b>	<b>1 000,00</b>
<b>Saldo</b>	<b>511</b>	<b>Familienberatung</b>			<b>-900,00</b>	<b>-900,00</b>	<b>-900,00</b>	<b>-900,00</b>	<b>-900,00</b>
<b>519</b>	<b>Sonstige Einrichtungen und Maßnahmen</b>								
<b>519000</b>	<b>Sonstige Einrichtungen und Maßnahmen</b>								
<b>Mittelaufbringung (Erträge, Einzahlungen)</b>									
2/519000+816000	Covid-19 Maßnahmen - Kostenbeiträge (Kostenersätze)	3114	13		70 000,00	0,00	0,00	0,00	0,00
<b>Summe Mittelaufbr.</b>	<b>519</b>	<b>Sonstige Einrichtungen und Maßnahmen</b>			<b>70 000,00</b>	<b>0,00</b>	<b>0,00</b>	<b>0,00</b>	<b>0,00</b>
	<b>51</b>	<b>Gesundheitsdienst</b>			<b>70 200,00</b>	<b>200,00</b>	<b>200,00</b>	<b>200,00</b>	<b>200,00</b>
<b>519000</b>	<b>Sonstige Einrichtungen und Maßnahmen</b>								
<b>Mittelverwendung (Aufwendungen, Auszahlungen)</b>									
1/519000-729000	COVID-19 Maßnahmen - Aufwendungen (Personalkosten, Sachleistungen)	3225	24		70 000,00	0,00	0,00	0,00	0,00
<b>Summe Mittelverw.</b>	<b>519</b>	<b>Sonstige Einrichtungen und Maßnahmen</b>			<b>70 000,00</b>	<b>0,00</b>	<b>0,00</b>	<b>0,00</b>	<b>0,00</b>

	MVAG	VC	QU	VA 2022	Plan 2023	Plan 2024	Plan 2025	Plan 2026
	FH							
Saldo	51		Gesundheitsdienst	86 800,00	16 800,00	16 800,00	16 800,00	16 800,00
	519		Sonstige Einrichtungen und Maßnahmen	0,00	0,00	0,00	0,00	0,00
	51		Gesundheitsdienst	-16 600,00	-16 600,00	-16 600,00	-16 600,00	-16 600,00
<b>52</b>			<b>Umweltschutz</b>					
<b>527</b>			<b>Müllbeseitigung</b>					
<b>527000</b>			<b>Umweltschutz</b>					
<b>Mittelaufbringung (Erträge, Einzahlungen)</b>								
<b>Summe Mittelaufbr.</b>	<b>527</b>		<b>Müllbeseitigung</b>	<b>0,00</b>	<b>0,00</b>	<b>0,00</b>	<b>0,00</b>	<b>0,00</b>
<b>527000</b>			<b>Umweltschutz</b>					
<b>Mittelverwendung (Aufwendungen, Auszahlungen)</b>								
1/527000-728000			Umweltwoche, Klimabündnis div.	2 000,00	2 000,00	2 000,00	2 000,00	2 000,00
<b>Summe Mittelverw.</b>	<b>527</b>		<b>Müllbeseitigung</b>	<b>2 000,00</b>	<b>2 000,00</b>	<b>2 000,00</b>	<b>2 000,00</b>	<b>2 000,00</b>
<b>Saldo</b>	<b>527</b>		<b>Müllbeseitigung</b>	<b>-2 000,00</b>	<b>-2 000,00</b>	<b>-2 000,00</b>	<b>-2 000,00</b>	<b>-2 000,00</b>
<b>529</b>			<b>Sonstige Einrichtungen und Maßnahmen</b>					
<b>529000</b>			<b>Sonstige Einrichtungen und Maßnahmen</b>					
<b>Mittelaufbringung (Erträge, Einzahlungen)</b>								
2/529000+828000			Schädlingsbekämpfung (Ratten etc.) Verkauf Köder	200,00	200,00	200,00	200,00	200,00
<b>Summe Mittelaufbr.</b>	<b>529</b>		<b>Sonstige Einrichtungen und Maßnahmen</b>	<b>200,00</b>	<b>200,00</b>	<b>200,00</b>	<b>200,00</b>	<b>200,00</b>
	<b>52</b>		<b>Umweltschutz</b>	<b>200,00</b>	<b>200,00</b>	<b>200,00</b>	<b>200,00</b>	<b>200,00</b>
<b>529000</b>			<b>Sonstige Einrichtungen und Maßnahmen</b>					
<b>Mittelverwendung (Aufwendungen, Auszahlungen)</b>								
1/529000-455000			Schädlingsbekämpfung (Ratten etc.) Ankauf Köder	200,00	200,00	200,00	200,00	200,00
1/529000-728000			Katzenkastration Aktion Land NÖ	200,00	200,00	200,00	200,00	200,00
<b>Summe Mittelverw.</b>	<b>529</b>		<b>Sonstige Einrichtungen und Maßnahmen</b>	<b>400,00</b>	<b>400,00</b>	<b>400,00</b>	<b>400,00</b>	<b>400,00</b>
	<b>52</b>		<b>Umweltschutz</b>	<b>2 400,00</b>	<b>2 400,00</b>	<b>2 400,00</b>	<b>2 400,00</b>	<b>2 400,00</b>
<b>Saldo</b>	<b>529</b>		<b>Sonstige Einrichtungen und Maßnahmen</b>	<b>-200,00</b>	<b>-200,00</b>	<b>-200,00</b>	<b>-200,00</b>	<b>-200,00</b>
	<b>52</b>		<b>Umweltschutz</b>	<b>-2 200,00</b>	<b>-2 200,00</b>	<b>-2 200,00</b>	<b>-2 200,00</b>	<b>-2 200,00</b>
<b>53</b>			<b>Rettungs- und Warndienste</b>					
<b>530</b>			<b>Rettungsdienste</b>					
<b>530000</b>			<b>Rotes Kreuz</b>					
<b>Mittelaufbringung (Erträge, Einzahlungen)</b>								
<b>Summe Mittelaufbr.</b>	<b>530</b>		<b>Rettungsdienste</b>	<b>0,00</b>	<b>0,00</b>	<b>0,00</b>	<b>0,00</b>	<b>0,00</b>
	<b>53</b>		<b>Rettungs- und Warndienste</b>	<b>0,00</b>	<b>0,00</b>	<b>0,00</b>	<b>0,00</b>	<b>0,00</b>

		MVAG	VC	QU	VA 2022	Plan 2023	Plan 2024	Plan 2025	Plan 2026
		FH							
<b>530000</b>	<b>Rotes Kreuz</b>								
<b>Mittelverwendung (Aufwendungen, Auszahlungen)</b>									
1/530000-451000	Beheizung, Strom	3221	23		2 500,00	2 500,00	2 500,00	2 500,00	2 500,00
1/530000-618000	Rot Kreuz Einsatzstelle Gars	3224	24		1 500,00	1 500,00	1 500,00	1 500,00	1 500,00
1/530000-728500	Vergütung Eigenleistung Gemeindebauhof	3225	24		3 000,00	3 000,00	3 000,00	3 000,00	3 000,00
<b>Summe Mittelverw.</b>	<b>530</b>	<b>Rettungsdienste</b>			<b>7 000,00</b>	<b>7 000,00</b>	<b>7 000,00</b>	<b>7 000,00</b>	<b>7 000,00</b>
	<b>53</b>	<b>Rettungs- und Warndienste</b>			<b>7 000,00</b>	<b>7 000,00</b>	<b>7 000,00</b>	<b>7 000,00</b>	<b>7 000,00</b>
<b>Saldo</b>	<b>530</b>	<b>Rettungsdienste</b>			<b>-7 000,00</b>	<b>-7 000,00</b>	<b>-7 000,00</b>	<b>-7 000,00</b>	<b>-7 000,00</b>
	<b>53</b>	<b>Rettungs- und Warndienste</b>			<b>-7 000,00</b>	<b>-7 000,00</b>	<b>-7 000,00</b>	<b>-7 000,00</b>	<b>-7 000,00</b>
<b>56</b>	<b>Krankenanstalten anderer Rechtsträger</b>								
<b>562</b>	<b>Sprengelbeiträge</b>								
<b>562000</b>	<b>NÖKAS-Sprengelbeiträge</b>								
<b>Mittelaufbringung (Erträge, Einzahlungen)</b>									
<b>Summe Mittelaufbr.</b>	<b>562</b>	<b>Sprengelbeiträge</b>			<b>0,00</b>	<b>0,00</b>	<b>0,00</b>	<b>0,00</b>	<b>0,00</b>
	<b>56</b>	<b>Krankenanstalten anderer Rechtsträger</b>			<b>0,00</b>	<b>0,00</b>	<b>0,00</b>	<b>0,00</b>	<b>0,00</b>
	<b>5</b>	<b>Gesundheit</b>			<b>70 400,00</b>	<b>400,00</b>	<b>400,00</b>	<b>400,00</b>	<b>400,00</b>
<b>562000</b>	<b>NÖKAS-Sprengelbeiträge</b>								
<b>Mittelverwendung (Aufwendungen, Auszahlungen)</b>									
1/562000-752000	NÖKAS Zweck- u. Verwaltg. aufw.	3231	26		1 038 000,00	1 070 000,00	1 102 000,00	1 135 500,00	1 170 000,00
<b>Summe Mittelverw.</b>	<b>562</b>	<b>Sprengelbeiträge</b>			<b>1 038 000,00</b>	<b>1 070 000,00</b>	<b>1 102 000,00</b>	<b>1 135 500,00</b>	<b>1 170 000,00</b>
	<b>56</b>	<b>Krankenanstalten anderer Rechtsträger</b>			<b>1 038 000,00</b>	<b>1 070 000,00</b>	<b>1 102 000,00</b>	<b>1 135 500,00</b>	<b>1 170 000,00</b>
	<b>5</b>	<b>Gesundheit</b>			<b>1 134 200,00</b>	<b>1 096 200,00</b>	<b>1 128 200,00</b>	<b>1 161 700,00</b>	<b>1 196 200,00</b>
<b>Saldo</b>	<b>562</b>	<b>Sprengelbeiträge</b>			<b>-1 038 000,00</b>	<b>-1 070 000,00</b>	<b>-1 102 000,00</b>	<b>-1 135 500,00</b>	<b>-1 170 000,00</b>
	<b>56</b>	<b>Krankenanstalten anderer Rechtsträger</b>			<b>-1 038 000,00</b>	<b>-1 070 000,00</b>	<b>-1 102 000,00</b>	<b>-1 135 500,00</b>	<b>-1 170 000,00</b>
	<b>5</b>	<b>Gesundheit</b>			<b>-1 063 800,00</b>	<b>-1 095 800,00</b>	<b>-1 127 800,00</b>	<b>-1 161 300,00</b>	<b>-1 195 800,00</b>

	MVAG	VC	QU		VA 2022	Plan 2023	Plan 2024	Plan 2025	Plan 2026
	FH								
<b>6 Straßen- und Wasserbau, Verkehr</b>									
<b>61</b>	<b>Straßenbau</b>								
<b>612</b>	<b>Gemeindestraßen</b>								
<b>612000</b>	<b>Gemeindestraßen</b>								
<b>Mittelaufbringung (Erträge, Einzahlungen)</b>									
6/612000+346000	Darlehen FSA Bank	3514	1	55	200 000,00	0,00	0,00	0,00	0,00
6/612000+829912	Verr. zw. operativer u. investiver Gebarung	3116	1	18	0,00	100 000,00	100 000,00	100 000,00	0,00
2/612000+861000	Zinsenzuschuß FSA LReg	3121		15	2 000,00	1 800,00	1 700,00	1 600,00	1 500,00
2/612000+868000	Straßenstrafen	3124		16	4 500,00	4 500,00	4 500,00	4 500,00	4 500,00
6/612000+871200	Bedarfszuweisung LReg IVW3	3121	1	33	0,00	50 000,00	50 000,00	50 000,00	200 000,00
<b>Summe Mittelaufbr.</b>	<b>612 Gemeindestraßen</b>				<b>206 500,00</b>	<b>156 300,00</b>	<b>156 200,00</b>	<b>156 100,00</b>	<b>206 000,00</b>
<b>612000</b>	<b>Gemeindestraßen</b>								
<b>Mittelverwendung (Aufwendungen, Auszahlungen)</b>									
5/612000-002000	Strassenbau	3412	1	40	184 900,00	150 000,00	150 000,00	150 000,00	200 000,00
1/612000-346000	Tilgung Darlehen	3614		65	22 400,00	12 500,00	12 700,00	12 800,00	13 000,00
1/612000-611000	Instandhaltung Strassenbauten	3224		24	15 000,00	20 000,00	15 000,00	15 000,00	15 000,00
1/612000-611500	Einrichtung Verkehrsüberwachg.	3224		24	4 000,00	4 000,00	4 000,00	4 000,00	4 000,00
1/612000-613000	Geländer, Wege, Brücken, Stege	3224		24	2 000,00	2 000,00	2 000,00	2 000,00	2 000,00
1/612000-650000	Zinsen für Darlehen	3241		25	2 100,00	1 800,00	1 700,00	1 600,00	1 500,00
1/612000-670000	Versicherungen	3222		24	800,00	800,00	800,00	800,00	800,00
1/612000-700000	Pachtzins	3223		24	300,00	300,00	300,00	300,00	300,00
1/612000-728000	Abfallentsorgung Papierkörbe	3225		24	3 000,00	3 000,00	3 000,00	3 000,00	3 000,00
1/612000-728500	Vergütung Eigenleistung Gemeindebauhof	3225		24	50 000,00	50 000,00	50 000,00	50 000,00	50 000,00
<b>Summe Mittelverw.</b>	<b>612 Gemeindestraßen</b>				<b>284 500,00</b>	<b>244 400,00</b>	<b>239 500,00</b>	<b>239 500,00</b>	<b>289 600,00</b>
<b>Saldo</b>	<b>612 Gemeindestraßen</b>				<b>-78 000,00</b>	<b>-88 100,00</b>	<b>-83 300,00</b>	<b>-83 400,00</b>	<b>-83 600,00</b>
<b>617</b>	<b>Bauhöfe</b>								
<b>617000</b>	<b>Bauhöfe</b>								
<b>Mittelaufbringung (Erträge, Einzahlungen)</b>									
2/617000+808100	Verkauf Hausnummerntafeln	3116		16	200,00	200,00	200,00	200,00	200,00
2/617000+816000	div. Ersätze Bauhof (Strasse, Versicherung, Schadenersätze)	3114		13	4 000,00	4 000,00	4 000,00	4 000,00	4 000,00
2/617000+816100	Bauhöfe Personalkostenersatz Mittelschule Gars	3114		13	5 000,00	5 000,00	5 000,00	5 000,00	5 000,00
2/617000+816500	Personalkostenvergütung Bauhof	3114		13	392 000,00	392 000,00	392 000,00	392 000,00	392 000,00
<b>Summe Mittelaufbr.</b>	<b>617 Bauhöfe</b>				<b>401 200,00</b>	<b>401 200,00</b>	<b>401 200,00</b>	<b>401 200,00</b>	<b>401 200,00</b>
	<b>61 Straßenbau</b>				<b>607 700,00</b>	<b>557 500,00</b>	<b>557 400,00</b>	<b>557 300,00</b>	<b>607 200,00</b>



		MVAG	VC	QU	VA 2022	Plan 2023	Plan 2024	Plan 2025	Plan 2026
		FH							
<b>617000</b>	<b>Bauhöfe</b>								
<b>Mittelverwendung (Aufwendungen, Auszahlungen)</b>									
1/617000-042000	Anschaffung Betriebsausstattung (Geräte etc. über € 800,00 brutto)	3415	2	41	1 000,00	1 000,00	1 000,00	1 000,00	1 000,00
1/617000-400000	Werkzeuge etc. bis € 800,00 brutto	3221		23	1 500,00	1 500,00	1 500,00	1 500,00	1 500,00
1/617000-400100	Tischlerei/Zimmerei Werkzeug	3221		23	1 500,00	1 500,00	1 500,00	1 500,00	1 500,00
1/617000-400300	Malerei/Maurerei Werkzeug	3221		23	800,00	800,00	800,00	800,00	800,00
1/617000-451000	Beheizung Bauhof	3221		23	1 500,00	1 500,00	1 500,00	1 500,00	1 500,00
1/617000-452000	Treibstoffe, Diesel	3221		23	11 000,00	11 000,00	11 000,00	11 000,00	11 000,00
1/617000-458000	Dienstbekleidung, Impfung, Apotheke, Brillen, Implantate	3221		23	1 500,00	1 500,00	1 500,00	1 500,00	1 500,00
1/617000-510000	Bezüge VB Ang.	3211		20	37 200,00	38 100,00	39 100,00	40 100,00	41 200,00
1/617000-511000	Bezüge VB Arb.	3211		20	340 300,00	348 900,00	357 500,00	366 500,00	375 600,00
1/617000-523000	Personalaufwand Aushilfen (AMS etc.)	3211		20	2 000,00	2 000,00	2 000,00	2 000,00	2 000,00
1/617000-566000	Dienstjubiläum	3212		20	0,00	0,00	0,00	5 900,00	0,00
1/617000-580000	DGBT Ausgl.fonds FB	3212		20	14 500,00	14 900,00	15 200,00	15 600,00	16 000,00
1/617000-582000	DGBTG SV	3212		20	79 700,00	81 700,00	83 700,00	85 900,00	88 000,00
1/617000-600000	Strom	3222		24	5 500,00	5 500,00	5 500,00	5 500,00	5 500,00
1/617000-614000	Instandhaltung Gebäude	3224		24	2 500,00	2 500,00	2 500,00	2 500,00	2 500,00
1/617000-617000	Instandhaltung Fahrzeuge allg.	3224		24	10 000,00	15 600,00	10 000,00	15 000,00	15 000,00
1/617000-618000	Instandhaltung Geräte	3224		24	1 000,00	1 000,00	1 000,00	1 000,00	1 000,00
1/617000-631000	Telefon	3222		24	400,00	400,00	400,00	400,00	400,00
1/617000-670000	Versicherungen	3222		24	5 800,00	5 800,00	5 800,00	5 800,00	5 800,00
1/617000-700000	Mietzins Kommunal GmbH für Bauhof	3223		24	48 500,00	48 500,00	48 500,00	48 500,00	48 500,00
1/617000-710000	öffentl. Abgaben HUG, AVH	3225		24	100,00	100,00	100,00	100,00	100,00
1/617000-710500	KFZ-Steuer, Prüfkosten	3225		24	900,00	900,00	900,00	900,00	900,00
1/617000-723000	Repräsentation - Gutscheine	3225		24	1 200,00	1 200,00	1 200,00	1 200,00	1 200,00
1/617000-724000	Reisegebühren, Schulungen	3225		24	300,00	300,00	300,00	300,00	300,00
1/617000-728500	Vergütung Eigenleistung Gemeindebauhof	3225		24	25 000,00	25 000,00	25 000,00	25 000,00	25 000,00
<b>Summe Mittelverw.</b>	<b>617 Bauhöfe</b>				<b>593 700,00</b>	<b>611 200,00</b>	<b>617 500,00</b>	<b>641 000,00</b>	<b>647 800,00</b>
	<b>61 Straßenbau</b>				<b>878 200,00</b>	<b>855 600,00</b>	<b>857 000,00</b>	<b>880 500,00</b>	<b>937 400,00</b>
<b>Saldo</b>	<b>617 Bauhöfe</b>				<b>-192 500,00</b>	<b>-210 000,00</b>	<b>-216 300,00</b>	<b>-239 800,00</b>	<b>-246 600,00</b>
	<b>61 Straßenbau</b>				<b>-270 500,00</b>	<b>-298 100,00</b>	<b>-299 600,00</b>	<b>-323 200,00</b>	<b>-330 200,00</b>
<b>63</b>	<b>Schutzwasserbau</b>								
<b>632</b>	<b>Wasserwehre und Schleusen</b>								
<b>632000</b>	<b>Wasserwehre und Schleusen</b>								
<b>Mittelaufbringung (Erträge, Einzahlungen)</b>									
<b>Summe Mittelaufbr.</b>	<b>632 Wasserwehre und Schleusen</b>				<b>0,00</b>	<b>0,00</b>	<b>0,00</b>	<b>0,00</b>	<b>0,00</b>

		MVAG	VC	QU	VA 2022	Plan 2023	Plan 2024	Plan 2025	Plan 2026
		FH							
<b>632000</b>	<b>Wasserwehre und Schleusen</b>								
	<b>Mittelverwendung (Aufwendungen, Auszahlungen)</b>								
1/632000-346000	Tilgung Darlehen Wasserrückhalt und Erosionsschutz	3614	65		7 600,00	7 600,00	7 700,00	7 600,00	7 700,00
1/632000-650000	Zinsen Darlehen Wasserrückhalt und Erosionsschutz	3241	25		1 000,00	1 000,00	900,00	800,00	800,00
<b>Summe Mittelverw.</b>	<b>632 Wasserwehre und Schleusen</b>				<b>8 600,00</b>	<b>8 600,00</b>	<b>8 600,00</b>	<b>8 400,00</b>	<b>8 500,00</b>
<b>Saldo</b>	<b>632 Wasserwehre und Schleusen</b>				<b>-8 600,00</b>	<b>-8 600,00</b>	<b>-8 600,00</b>	<b>-8 400,00</b>	<b>-8 500,00</b>
<b>639</b>	<b>Sonstige Einrichtungen und Maßnahmen</b>								
<b>639000</b>	<b>Wasserschutz sonstige Einrichtungen und Maßnahmen</b>								
	<b>Mittelaufbringung (Erträge, Einzahlungen)</b>								
6/639000+300000	Kapitaltransfers von Bund, Bundesfonds und Bundeskammern (Revit. Kamp)	3331	1	33	60 000,00	0,00	0,00	0,00	0,00
6/639000+301000	Kapitaltransfers von Ländern, Landesfonds und Landeskammern (Revit. Kamp)	3331	1	33	20 000,00	0,00	0,00	0,00	0,00
6/639000+829911	Verr. zwischen operativer u. investiver Gebarung	3116	1	18	13 500,00	0,00	0,00	0,00	0,00
<b>Summe Mittelaufbr.</b>	<b>639 Sonstige Einrichtungen und Maßnahmen</b>				<b>93 500,00</b>	<b>0,00</b>	<b>0,00</b>	<b>0,00</b>	<b>0,00</b>
	<b>63 Schutzwasserbau</b>				<b>93 500,00</b>	<b>0,00</b>	<b>0,00</b>	<b>0,00</b>	<b>0,00</b>
<b>639000</b>	<b>Wasserschutz sonstige Einrichtungen und Maßnahmen</b>								
	<b>Mittelverwendung (Aufwendungen, Auszahlungen)</b>								
1/639000-001000	Grundsückerkauf RET Frauenäcker	3412	2	40	10 000,00	0,00	0,00	0,00	0,00
5/639000-004001	Baukosten Revit. Kamp	3412	1	40	100 000,00	0,00	0,00	0,00	0,00
1/639000-010000	RET Frauenäcker (Planung und Errichtung)	3413	2	40	10 000,00	0,00	0,00	0,00	0,00
1/639000-613000	Instandhaltung Wasserläufe	3224	24		60 000,00	10 000,00	10 000,00	10 000,00	10 000,00
1/639000-728500	Vergütung Eigenleistung Gemeindebauhof	3225	24		7 000,00	7 000,00	7 000,00	7 000,00	7 000,00
<b>Summe Mittelverw.</b>	<b>639 Sonstige Einrichtungen und Maßnahmen</b>				<b>187 000,00</b>	<b>17 000,00</b>	<b>17 000,00</b>	<b>17 000,00</b>	<b>17 000,00</b>
	<b>63 Schutzwasserbau</b>				<b>195 600,00</b>	<b>25 600,00</b>	<b>25 600,00</b>	<b>25 400,00</b>	<b>25 500,00</b>
<b>Saldo</b>	<b>639 Sonstige Einrichtungen und Maßnahmen</b>				<b>-93 500,00</b>	<b>-17 000,00</b>	<b>-17 000,00</b>	<b>-17 000,00</b>	<b>-17 000,00</b>
	<b>63 Schutzwasserbau</b>				<b>-102 100,00</b>	<b>-25 600,00</b>	<b>-25 600,00</b>	<b>-25 400,00</b>	<b>-25 500,00</b>
<b>64</b>	<b>Straßenverkehr</b>								
<b>649</b>	<b>Sonstige Einrichtungen und Maßnahmen</b>								
<b>649000</b>	<b>Wartehäuschen und Haltestellen</b>								
	<b>Mittelaufbringung (Erträge, Einzahlungen)</b>								
<b>Summe Mittelaufbr.</b>	<b>649 Sonstige Einrichtungen und Maßnahmen</b>				<b>0,00</b>	<b>0,00</b>	<b>0,00</b>	<b>0,00</b>	<b>0,00</b>
	<b>64 Straßenverkehr</b>				<b>0,00</b>	<b>0,00</b>	<b>0,00</b>	<b>0,00</b>	<b>0,00</b>

		MVAG	VC	QU	VA 2022	Plan 2023	Plan 2024	Plan 2025	Plan 2026
		FH							
<b>649000</b>	<b>Wartehäuschen und Haltestellen</b>								
	<b>Mittelverwendung (Aufwendungen, Auszahlungen)</b>								
1/649000-728000	Buswartehäuschen, Haltestellen	3225	24		500,00	500,00	500,00	500,00	500,00
1/649000-728500	Vergütung Eigenleistung Gemeindebauhof	3225	24		2 000,00	2 000,00	2 000,00	2 000,00	2 000,00
<b>Summe Mittelverw.</b>	<b>649 Sonstige Einrichtungen und Maßnahmen</b>				<b>2 500,00</b>	<b>2 500,00</b>	<b>2 500,00</b>	<b>2 500,00</b>	<b>2 500,00</b>
	<b>64 Straßenverkehr</b>				<b>2 500,00</b>	<b>2 500,00</b>	<b>2 500,00</b>	<b>2 500,00</b>	<b>2 500,00</b>
<b>Saldo</b>	<b>649 Sonstige Einrichtungen und Maßnahmen</b>				<b>-2 500,00</b>	<b>-2 500,00</b>	<b>-2 500,00</b>	<b>-2 500,00</b>	<b>-2 500,00</b>
	<b>64 Straßenverkehr</b>				<b>-2 500,00</b>	<b>-2 500,00</b>	<b>-2 500,00</b>	<b>-2 500,00</b>	<b>-2 500,00</b>
<b>69</b>	<b>Verkehr, Sonstiges</b>								
<b>690</b>	<b>Verkehr, Sonstiges</b>								
<b>690000</b>	<b>Verkehr, Sonstiges</b>								
	<b>Mittelaufbringung (Erträge, Einzahlungen)</b>								
<b>Summe Mittelaufbr.</b>	<b>690 Verkehr, Sonstiges</b>				<b>0,00</b>	<b>0,00</b>	<b>0,00</b>	<b>0,00</b>	<b>0,00</b>
	<b>69 Verkehr, Sonstiges</b>				<b>0,00</b>	<b>0,00</b>	<b>0,00</b>	<b>0,00</b>	<b>0,00</b>
	<b>6 Straßen- und Wasserbau, Verkehr</b>				<b>701 200,00</b>	<b>557 500,00</b>	<b>557 400,00</b>	<b>557 300,00</b>	<b>607 200,00</b>
<b>690000</b>	<b>Verkehr, Sonstiges</b>								
	<b>Mittelverwendung (Aufwendungen, Auszahlungen)</b>								
1/690000-726000	Verkehrsmaßnahmen (Fahrplanheft, Mitfahrbankerl etc.)	3225	24		500,00	500,00	500,00	500,00	500,00
<b>Summe Mittelverw.</b>	<b>690 Verkehr, Sonstiges</b>				<b>500,00</b>	<b>500,00</b>	<b>500,00</b>	<b>500,00</b>	<b>500,00</b>
	<b>69 Verkehr, Sonstiges</b>				<b>500,00</b>	<b>500,00</b>	<b>500,00</b>	<b>500,00</b>	<b>500,00</b>
	<b>6 Straßen- und Wasserbau, Verkehr</b>				<b>1 076 800,00</b>	<b>884 200,00</b>	<b>885 600,00</b>	<b>908 900,00</b>	<b>965 900,00</b>
<b>Saldo</b>	<b>690 Verkehr, Sonstiges</b>				<b>-500,00</b>	<b>-500,00</b>	<b>-500,00</b>	<b>-500,00</b>	<b>-500,00</b>
	<b>69 Verkehr, Sonstiges</b>				<b>-500,00</b>	<b>-500,00</b>	<b>-500,00</b>	<b>-500,00</b>	<b>-500,00</b>
	<b>6 Straßen- und Wasserbau, Verkehr</b>				<b>-375 600,00</b>	<b>-326 700,00</b>	<b>-328 200,00</b>	<b>-351 600,00</b>	<b>-358 700,00</b>

	MVAG	VC	QU		VA 2022	Plan 2023	Plan 2024	Plan 2025	Plan 2026
	FH								
<b>7 Wirtschaftsförderung</b>									
<b>71</b>	<b>Grundlagenverbesserung in der Land- und Forstwirtschaft</b>								
<b>710</b>	<b>Land- und forstwirtschaftlicher Wegebau</b>								
<b>710000</b>	<b>Land- und Forstwirtschaftlicher Weg ebau</b>								
<b>Mittelaufbringung (Erträge, Einzahlungen)</b>									
6/710000+001000	Erlöse aus Grundverkauf	3312	1	30	0,00	20 000,00	20 000,00	20 000,00	20 000,00
6/710000+301000	Beitrag NÖ LReg ABB (ST8)	3331	1	33	5 000,00	5 000,00	5 000,00	5 000,00	5 000,00
2/710000+811000	Pachte Landwirtschaft (Jagdpatch)	3115		14	2 000,00	2 000,00	2 000,00	2 000,00	2 000,00
6/710000+829910	Verr. zw. operativer u. investiver Gebarung	3116	1	18	21 400,00	0,00	0,00	0,00	0,00
6/710000+871200	Bedarfszuweisung IVW3	3121	1	33	5 000,00	5 000,00	5 000,00	5 000,00	5 000,00
<b>Summe Mittelaufbr.</b>	<b>710 Land- und forstwirtschaftlicher Wegebau</b>				<b>33 400,00</b>	<b>32 000,00</b>	<b>32 000,00</b>	<b>32 000,00</b>	<b>32 000,00</b>
<b>710000</b>	<b>Land- und Forstwirtschaftlicher Weg ebau</b>								
<b>Mittelverwendung (Aufwendungen, Auszahlungen)</b>									
5/710000-002100	GW Erhaltung Baukosten	3412	1	40	35 000,00	30 000,00	30 000,00	30 000,00	30 000,00
1/710000-611000	Instandhaltung Güterwege	3224		24	4 000,00	4 000,00	4 000,00	4 000,00	4 000,00
1/710000-728500	Vergütung Eigenleistung Gemeindebauhof	3225		24	15 000,00	15 000,00	15 000,00	15 000,00	15 000,00
<b>Summe Mittelverw.</b>	<b>710 Land- und forstwirtschaftlicher Wegebau</b>				<b>54 000,00</b>	<b>49 000,00</b>	<b>49 000,00</b>	<b>49 000,00</b>	<b>49 000,00</b>
<b>Saldo</b>	<b>710 Land- und forstwirtschaftlicher Wegebau</b>				<b>-20 600,00</b>	<b>-17 000,00</b>	<b>-17 000,00</b>	<b>-17 000,00</b>	<b>-17 000,00</b>
<b>712</b>	<b>Strukturverbesserung</b>								
<b>712000</b>	<b>landw. Strukturverbesserung</b>								
<b>Mittelaufbringung (Erträge, Einzahlungen)</b>									
<b>Summe Mittelaufbr.</b>	<b>712 Strukturverbesserung</b>				<b>0,00</b>	<b>0,00</b>	<b>0,00</b>	<b>0,00</b>	<b>0,00</b>
	<b>71 Grundlagenverbesserung in der Land- und Forstwirtsc</b>				<b>33 400,00</b>	<b>32 000,00</b>	<b>32 000,00</b>	<b>32 000,00</b>	<b>32 000,00</b>
<b>712000</b>	<b>landw. Strukturverbesserung</b>								
<b>Mittelverwendung (Aufwendungen, Auszahlungen)</b>									
1/712000-050000	Aussichtspunkte und -wege	3412	2	40	100,00	100,00	100,00	100,00	100,00
1/712000-726000	Mitgliedsbeitrag Dorferneuerung	3225		24	100,00	100,00	100,00	100,00	100,00
<b>Summe Mittelverw.</b>	<b>712 Strukturverbesserung</b>				<b>200,00</b>	<b>200,00</b>	<b>200,00</b>	<b>200,00</b>	<b>200,00</b>
	<b>71 Grundlagenverbesserung in der Land- und Forstwirtsc</b>				<b>54 200,00</b>	<b>49 200,00</b>	<b>49 200,00</b>	<b>49 200,00</b>	<b>49 200,00</b>
<b>Saldo</b>	<b>712 Strukturverbesserung</b>				<b>-200,00</b>	<b>-200,00</b>	<b>-200,00</b>	<b>-200,00</b>	<b>-200,00</b>
	<b>71 Grundlagenverbesserung in der Land- und Forstwirtsc</b>				<b>-20 800,00</b>	<b>-17 200,00</b>	<b>-17 200,00</b>	<b>-17 200,00</b>	<b>-17 200,00</b>

	MVAG	VC	QU	VA 2022	Plan 2023	Plan 2024	Plan 2025	Plan 2026
	FH							
<b>74</b>	<b>Sonstige Förderung der Land- und Forstwirtschaft</b>							
<b>742</b>	<b>Produktionsförderung</b>							
<b>742000</b>	<b>Zuchttierförderung</b>							
<b>Mittelaufbringung (Erträge, Einzahlungen)</b>								
<b>Summe Mittelaufbr.</b>	<b>742</b>	<b>Produktionsförderung</b>		<b>0,00</b>	<b>0,00</b>	<b>0,00</b>	<b>0,00</b>	<b>0,00</b>
	<b>74</b>	<b>Sonstige Förderung der Land- und Forstwirtschaft</b>		<b>0,00</b>	<b>0,00</b>	<b>0,00</b>	<b>0,00</b>	<b>0,00</b>
<b>742000</b>	<b>Zuchttierförderung</b>							
<b>Mittelverwendung (Aufwendungen, Auszahlungen)</b>								
1/742000-728000	Besamungsbeitrag, Zuchttiere	3225	24	2 500,00	2 500,00	2 500,00	2 500,00	2 500,00
<b>Summe Mittelverw.</b>	<b>742</b>	<b>Produktionsförderung</b>		<b>2 500,00</b>	<b>2 500,00</b>	<b>2 500,00</b>	<b>2 500,00</b>	<b>2 500,00</b>
	<b>74</b>	<b>Sonstige Förderung der Land- und Forstwirtschaft</b>		<b>2 500,00</b>	<b>2 500,00</b>	<b>2 500,00</b>	<b>2 500,00</b>	<b>2 500,00</b>
<b>Saldo</b>	<b>742</b>	<b>Produktionsförderung</b>		<b>-2 500,00</b>	<b>-2 500,00</b>	<b>-2 500,00</b>	<b>-2 500,00</b>	<b>-2 500,00</b>
	<b>74</b>	<b>Sonstige Förderung der Land- und Forstwirtschaft</b>		<b>-2 500,00</b>	<b>-2 500,00</b>	<b>-2 500,00</b>	<b>-2 500,00</b>	<b>-2 500,00</b>
<b>77</b>	<b>Förderung des Fremdenverkehrs</b>							
<b>770</b>	<b>Einrichtungen zur Förderung des Fremdenverkehrs</b>							
<b>770000</b>	<b>Fischerei</b>							
<b>Mittelaufbringung (Erträge, Einzahlungen)</b>								
2/770000+810000	Fischereigeühren	3114	13	14 000,00	14 000,00	14 000,00	14 000,00	14 000,00
<b>Summe Mittelaufbr.</b>	<b>770</b>	<b>Einrichtungen zur Förderung des Fremdenverkehrs</b>		<b>14 000,00</b>	<b>14 000,00</b>	<b>14 000,00</b>	<b>14 000,00</b>	<b>14 000,00</b>
<b>770000</b>	<b>Fischerei</b>							
<b>Mittelverwendung (Aufwendungen, Auszahlungen)</b>								
1/770000-729000	div. Ausgaben Fischerei	3225	24	22 000,00	17 000,00	17 000,00	17 000,00	17 000,00
<b>Summe Mittelverw.</b>	<b>770</b>	<b>Einrichtungen zur Förderung des Fremdenverkehrs</b>		<b>22 000,00</b>	<b>17 000,00</b>	<b>17 000,00</b>	<b>17 000,00</b>	<b>17 000,00</b>
<b>Saldo</b>	<b>770</b>	<b>Einrichtungen zur Förderung des Fremdenverkehrs</b>		<b>-8 000,00</b>	<b>-3 000,00</b>	<b>-3 000,00</b>	<b>-3 000,00</b>	<b>-3 000,00</b>

		MVAG	VC	QU		VA 2022	Plan 2023	Plan 2024	Plan 2025	Plan 2026
		FH								
<b>771</b>	<b>Maßnahmen zur Förderung des Fremdenverkehrs</b>									
<b>771000</b>	<b>Maßnahmen zur Förderung des Fremdenverkehrs</b>									
	<b>Mittelaufbringung (Erträge, Einzahlungen)</b>									
6/771000+301000	Kapitaltransfers von Ländern, Landesfonds und Landesammern (ECO-Plus, Radweg Brücke Buchberg)	3331	1	33		35 000,00	0,00	0,00	0,00	0,00
2/771000+301000	Förderung LReg Tourismus, Optimierung des Wander-, Lauf- und Walkingparadieses, sowie Radwege	3331		33		5 000,00	0,00	0,00	0,00	0,00
2/771000+810000	div. Einnahmen Werbung, Litfaß	3114		13		2 000,00	2 000,00	2 000,00	2 000,00	2 000,00
2/771000+816000	Kulturbrief-Inserate Erlös/Abo	3114		13		6 500,00	6 500,00	6 500,00	6 500,00	6 500,00
6/771000+829910	Zuführung aus operativer Gebarung	3116	1	18		35 000,00	0,00	0,00	0,00	0,00
<b>Summe Mittelaufbr.</b>	<b>771 Maßnahmen zur Förderung des Fremdenverkehrs</b>					<b>83 500,00</b>	<b>8 500,00</b>	<b>8 500,00</b>	<b>8 500,00</b>	<b>8 500,00</b>
	<b>77 Förderung des Fremdenverkehrs</b>					<b>97 500,00</b>	<b>22 500,00</b>	<b>22 500,00</b>	<b>22 500,00</b>	<b>22 500,00</b>
<b>771000</b>	<b>Maßnahmen zur Förderung des Fremdenverkehrs</b>									
	<b>Mittelverwendung (Aufwendungen, Auszahlungen)</b>									
5/771000-005000	Radwegoptimierung Brücke Buchberg	3412	1	40		70 000,00	0,00	0,00	0,00	0,00
1/771000-006000	Optimierung des Wander-, Lauf- und Walkingparadieses sowie Radwege	3412	2	40		16 000,00	0,00	0,00	0,00	0,00
1/771000-451000	Beheizung Infokal	3221		23		600,00	600,00	600,00	600,00	600,00
1/771000-457000	Werbung	3221		23		19 000,00	19 000,00	19 000,00	19 000,00	19 000,00
1/771000-457100	Druckwerke (Prospekte etc.)	3221		23		3 000,00	3 000,00	3 000,00	3 000,00	3 000,00
1/771000-511000	Bezüge VB Arb.	3211		20		12 600,00	12 900,00	13 200,00	13 600,00	13 900,00
1/771000-582000	DGBT SV	3212		20		2 700,00	2 800,00	2 800,00	2 900,00	3 000,00
1/771000-588000	KommSt. Bedienstete	3212		20		700,00	700,00	700,00	800,00	800,00
1/771000-600000	Strom	3222		24		500,00	500,00	500,00	500,00	500,00
1/771000-614000	Instandhaltung Gebäude	3224		24		500,00	500,00	500,00	500,00	500,00
1/771000-617000	Luftgütemeßstation	3224		24		2 300,00	2 300,00	2 300,00	2 300,00	4 300,00
1/771000-618000	Litfaßsäulen	3224		24		500,00	500,00	500,00	500,00	500,00
1/771000-631000	Telefon, Rundfunkgebühr	3222		24		200,00	200,00	200,00	200,00	200,00
1/771000-670000	Versicherungen	3222		24		300,00	300,00	300,00	300,00	300,00
1/771000-700000	Miet- und Pachtaufwand (Gestattungsvertrag Lauf-, Walking- und Wanderweg)	3223		24		2 400,00	2 400,00	2 400,00	2 400,00	0,00
1/771000-710000	öfft. Abgaben HUG, AVH	3225		24		1 000,00	1 000,00	1 000,00	1 000,00	1 000,00
1/771000-720000	Verwaltungs- und Personalaufwand für Fremdenverkehr	3225		24		67 600,00	67 600,00	67 600,00	67 600,00	67 600,00
1/771000-723000	Repräsentation - Gutscheine	3225		24		100,00	100,00	100,00	100,00	100,00
1/771000-726000	Beitrag Tourismusverbände, Vereine, Plattformen	3225		24		13 000,00	13 000,00	13 000,00	13 000,00	13 000,00
1/771000-729000	Kulturbrief + Gästefinfo	3225		24		25 000,00	25 000,00	25 000,00	25 000,00	25 000,00
<b>Summe Mittelverw.</b>	<b>771 Maßnahmen zur Förderung des Fremdenverkehrs</b>					<b>238 000,00</b>	<b>152 400,00</b>	<b>152 700,00</b>	<b>153 300,00</b>	<b>153 300,00</b>

	MVAG	VC	QU	VA 2022	Plan 2023	Plan 2024	Plan 2025	Plan 2026
	FH							
	77		Förderung des Fremdenverkehrs	260 000,00	169 400,00	169 700,00	170 300,00	170 300,00
Saldo	771		Maßnahmen zur Förderung des Fremdenverkehrs	-154 500,00	-143 900,00	-144 200,00	-144 800,00	-144 800,00
	77		Förderung des Fremdenverkehrs	-162 500,00	-146 900,00	-147 200,00	-147 800,00	-147 800,00
<b>78</b>			<b>Förderung von Handel, Gewerbe und Industrie</b>					
<b>780</b>			<b>Einrichtungen zur Förderung von Handel, Gewerbe und Industri</b>					
<b>780000</b>			<b>Betriebs- und allg. Wirtschaftsförd erung</b>					
<b>Mittelaufbringung (Erträge, Einzahlungen)</b>								
Summe Mittelaufbr.	780		Einrichtungen zur Förderung von Handel, Gewerbe un	0,00	0,00	0,00	0,00	0,00
	78		Förderung von Handel, Gewerbe und Industrie	0,00	0,00	0,00	0,00	0,00
	7		Wirtschaftsförderung	130 900,00	54 500,00	54 500,00	54 500,00	54 500,00
<b>780000</b>			<b>Betriebs- und allg. Wirtschaftsförd erung</b>					
<b>Mittelverwendung (Aufwendungen, Auszahlungen)</b>								
1/780000-768000		3234	27	25 000,00	25 000,00	25 000,00	25 000,00	25 000,00
1/780000-777000		3434	44	12 000,00	12 000,00	12 000,00	12 000,00	12 000,00
Summe Mittelverw.	780		Einrichtungen zur Förderung von Handel, Gewerbe un	37 000,00	37 000,00	37 000,00	37 000,00	37 000,00
	78		Förderung von Handel, Gewerbe und Industrie	37 000,00	37 000,00	37 000,00	37 000,00	37 000,00
	7		Wirtschaftsförderung	353 700,00	258 100,00	258 400,00	259 000,00	259 000,00
Saldo	780		Einrichtungen zur Förderung von Handel, Gewerbe un	-37 000,00	-37 000,00	-37 000,00	-37 000,00	-37 000,00
	78		Förderung von Handel, Gewerbe und Industrie	-37 000,00	-37 000,00	-37 000,00	-37 000,00	-37 000,00
	7		Wirtschaftsförderung	-222 800,00	-203 600,00	-203 900,00	-204 500,00	-204 500,00

		VMAG	VC	QU	VA 2022	Plan 2023	Plan 2024	Plan 2025	Plan 2026
		FH							
<b>8 Dienstleistungen</b>									
<b>81</b>	<b>Öffentliche Einrichtungen (soweit nicht dem Abschnitt 85 zuzuordnen)</b>								
<b>812</b>	<b>WC-Anlagen</b>								
<b>812000</b>	<b>WC-Anlagen</b>								
<b>Mittelaufbringung (Erträge, Einzahlungen)</b>									
<b>Summe Mittelaufbr.</b>	<b>812</b>	<b>WC-Anlagen</b>			<b>0,00</b>	<b>0,00</b>	<b>0,00</b>	<b>0,00</b>	<b>0,00</b>
<b>812000</b>	<b>WC-Anlagen</b>								
<b>Mittelverwendung (Aufwendungen, Auszahlungen)</b>									
1/812000-521000	Personalaufwand Aushilfen	3211	20		4 200,00	4 300,00	4 400,00	4 500,00	4 600,00
1/812000-580000	DGBTG Ausgl.fonds FB	3212	20		200,00	200,00	200,00	200,00	200,00
1/812000-582000	sonst. DGBTG	3212	20		100,00	100,00	100,00	100,00	100,00
1/812000-614000	Instandhaltung öfftl.WC	3224	24		1 000,00	1 000,00	1 000,00	1 000,00	1 000,00
1/812000-723000	Weihnachtsgutscheine	3225	24		100,00	100,00	100,00	100,00	100,00
1/812000-728500	Vergütung Eigenleistung Gemeindebauhof	3225	24		2 000,00	2 000,00	2 000,00	2 000,00	2 000,00
<b>Summe Mittelverw.</b>	<b>812</b>	<b>WC-Anlagen</b>			<b>7 600,00</b>	<b>7 700,00</b>	<b>7 800,00</b>	<b>7 900,00</b>	<b>8 000,00</b>
<b>Saldo</b>	<b>812</b>	<b>WC-Anlagen</b>			<b>-7 600,00</b>	<b>-7 700,00</b>	<b>-7 800,00</b>	<b>-7 900,00</b>	<b>-8 000,00</b>
<b>813</b>	<b>Müllbeseitigung</b>								
<b>813000</b>	<b>Müllbeseitigung</b>								
<b>Mittelaufbringung (Erträge, Einzahlungen)</b>									
2/813000+829000	sonst.Einnahmen Abfall	3116	18		18 500,00	18 500,00	18 500,00	18 500,00	18 500,00
<b>Summe Mittelaufbr.</b>	<b>813</b>	<b>Müllbeseitigung</b>			<b>18 500,00</b>	<b>18 500,00</b>	<b>18 500,00</b>	<b>18 500,00</b>	<b>18 500,00</b>
<b>813000</b>	<b>Müllbeseitigung</b>								
<b>Mittelverwendung (Aufwendungen, Auszahlungen)</b>									
1/813000-720000	Verwaltungs- und Personalaufwand für Abfall	3225	24		27 900,00	27 900,00	27 900,00	27 900,00	27 900,00
1/813000-728000	div. Ausgaben Abfallwirtschaft	3225	24		5 000,00	5 000,00	5 000,00	5 000,00	5 000,00
1/813000-728500	Vergütung Eigenleistung Gemeindebauhof	3225	24		10 000,00	10 000,00	10 000,00	10 000,00	10 000,00
<b>Summe Mittelverw.</b>	<b>813</b>	<b>Müllbeseitigung</b>			<b>42 900,00</b>	<b>42 900,00</b>	<b>42 900,00</b>	<b>42 900,00</b>	<b>42 900,00</b>
<b>Saldo</b>	<b>813</b>	<b>Müllbeseitigung</b>			<b>-24 400,00</b>	<b>-24 400,00</b>	<b>-24 400,00</b>	<b>-24 400,00</b>	<b>-24 400,00</b>
<b>814</b>	<b>Straßenreinigung</b>								
<b>814000</b>	<b>Straßenreinigung, Winterdienst</b>								
<b>Mittelaufbringung (Erträge, Einzahlungen)</b>									
<b>Summe Mittelaufbr.</b>	<b>814</b>	<b>Straßenreinigung</b>			<b>0,00</b>	<b>0,00</b>	<b>0,00</b>	<b>0,00</b>	<b>0,00</b>



		MVAG	VC	QU	VA 2022	Plan 2023	Plan 2024	Plan 2025	Plan 2026
		FH							
<b>814000</b>	<b>Straßenreinigung, Winterdienst</b>								
	<b>Mittelverwendung (Aufwendungen, Auszahlungen)</b>								
1/814000-618000	Instandhaltung Geräte	3224	24		1 000,00	1 000,00	1 000,00	1 000,00	1 000,00
1/814000-728000	Dienstleistung Straßenreinigung (Grünschnitt etc.)	3225	24		2 500,00	2 500,00	2 500,00	2 500,00	2 500,00
1/814000-728500	Vergütung Eigenleistung Gemeindebauhof	3225	24		25 000,00	25 000,00	25 000,00	25 000,00	25 000,00
1/814000-729000	Streuriesel, Winterdienstleistung, Straßenkehrung, Maschinenring etc.	3225	24		35 000,00	35 000,00	35 000,00	35 000,00	35 000,00
<b>Summe Mittelverw.</b>	<b>814 Straßenreinigung</b>				<b>63 500,00</b>	<b>63 500,00</b>	<b>63 500,00</b>	<b>63 500,00</b>	<b>63 500,00</b>
<b>Saldo</b>	<b>814 Straßenreinigung</b>				<b>-63 500,00</b>	<b>-63 500,00</b>	<b>-63 500,00</b>	<b>-63 500,00</b>	<b>-63 500,00</b>
<b>815</b>	<b>Park- und Gartenanlagen, Kinderspielplätze</b>								
<b>815000</b>	<b>Park- und Gartenanlagen</b>								
	<b>Mittelaufbringung (Erträge, Einzahlungen)</b>								
2/815000+810000	div.Spenden/Erlöse Park	3114	13		100,00	100,00	100,00	100,00	100,00
<b>Summe Mittelaufbr.</b>	<b>815 Park- und Gartenanlagen, Kinderspielplätze</b>				<b>100,00</b>	<b>100,00</b>	<b>100,00</b>	<b>100,00</b>	<b>100,00</b>
<b>815000</b>	<b>Park- und Gartenanlagen</b>								
	<b>Mittelverwendung (Aufwendungen, Auszahlungen)</b>								
1/815000-613000	Instandhaltung Spielplätze	3224	24		3 500,00	3 500,00	3 500,00	3 500,00	3 500,00
1/815000-619000	Instandhaltung Kurpark	3224	24		4 000,00	4 000,00	4 000,00	4 000,00	4 000,00
1/815000-619200	Instandhaltung Festwiese	3224	24		200,00	200,00	200,00	200,00	200,00
1/815000-619400	Instandhaltung Wörth, Beachvolleyba	3224	24		1 000,00	1 000,00	1 000,00	1 000,00	1 000,00
1/815000-619600	Instandhaltung Schubertpark	3224	24		1 000,00	1 000,00	1 000,00	1 000,00	1 000,00
1/815000-670000	Kurpark Pavillon Versicherung	3222	24		100,00	100,00	100,00	100,00	100,00
1/815000-700000	Miet- und Pachtaufwand (Spielplatz Kamegg)	3223	24		100,00	100,00	100,00	100,00	100,00
1/815000-728500	Vergütung Eigenleistung Gemeindebauhof	3225	24		35 000,00	35 000,00	35 000,00	35 000,00	35 000,00
<b>Summe Mittelverw.</b>	<b>815 Park- und Gartenanlagen, Kinderspielplätze</b>				<b>44 900,00</b>	<b>44 900,00</b>	<b>44 900,00</b>	<b>44 900,00</b>	<b>44 900,00</b>
<b>Saldo</b>	<b>815 Park- und Gartenanlagen, Kinderspielplätze</b>				<b>-44 800,00</b>	<b>-44 800,00</b>	<b>-44 800,00</b>	<b>-44 800,00</b>	<b>-44 800,00</b>
<b>816</b>	<b>Öffentliche Beleuchtung und öffentliche Uhren</b>								
<b>816000</b>	<b>Öffentliche Beleuchtung</b>								
	<b>Mittelaufbringung (Erträge, Einzahlungen)</b>								
2/816000+816500	Personalkostenvergütung Bauhof	3114	13		25 000,00	25 000,00	25 000,00	25 000,00	25 000,00
<b>Summe Mittelaufbr.</b>	<b>816 Öffentliche Beleuchtung und öffentliche Uhren</b>				<b>25 000,00</b>	<b>25 000,00</b>	<b>25 000,00</b>	<b>25 000,00</b>	<b>25 000,00</b>

		MVAG	VC	QU	VA 2022	Plan 2023	Plan 2024	Plan 2025	Plan 2026
		FH							
<b>816000</b>	<b>Öffentliche Beleuchtung</b>								
	<b>Mittelverwendung (Aufwendungen, Auszahlungen)</b>								
1/816000-400000	Werkzeuge etc. bis € 800,00 brutto	3221	23		200,00	200,00	200,00	200,00	200,00
1/816000-452000	Treibstoff	3221	23		1 500,00	1 500,00	1 500,00	1 500,00	1 500,00
1/816000-458000	Dienstbekleidung, Impfung, Apotheke , Brillen, Implantate	3221	23		100,00	100,00	100,00	100,00	100,00
1/816000-511000	Bezüge VB Arb.	3211	20		33 300,00	34 100,00	35 000,00	35 900,00	36 800,00
1/816000-580000	DGBT Ausgl.fonds FB	3212	20		1 300,00	1 900,00	1 400,00	1 400,00	1 400,00
1/816000-582000	DGBT SV	3212	20		7 100,00	7 300,00	7 500,00	7 600,00	7 800,00
1/816000-600000	Strom	3222	24		42 000,00	42 000,00	42 000,00	42 000,00	42 000,00
1/816000-617000	Fahrzeug Instandhaltung	3224	24		1 000,00	1 000,00	1 000,00	1 000,00	1 000,00
1/816000-618000	Instandhaltung öffentl.Beleucht.	3224	24		14 000,00	14 000,00	14 000,00	14 000,00	14 000,00
1/816000-631000	Telefon	3222	24		100,00	100,00	100,00	100,00	100,00
1/816000-670000	Versicherungen, Kfz-Steuer	3222	24		1 500,00	1 500,00	1 500,00	1 500,00	1 500,00
1/816000-723000	Repräsentation - Gutscheine	3225	24		100,00	100,00	100,00	100,00	100,00
1/816000-728500	Vergütung Eigenleistung Gemeindebauhof	3225	24		8 000,00	8 000,00	8 000,00	8 000,00	8 000,00
<b>Summe Mittelverw.</b>	<b>816 Öffentliche Beleuchtung und öffentliche Uhren</b>				<b>110 200,00</b>	<b>111 800,00</b>	<b>112 400,00</b>	<b>113 400,00</b>	<b>114 500,00</b>
<b>Saldo</b>	<b>816 Öffentliche Beleuchtung und öffentliche Uhren</b>				<b>-85 200,00</b>	<b>-86 800,00</b>	<b>-87 400,00</b>	<b>-88 400,00</b>	<b>-89 500,00</b>
<b>817</b>	<b>Friedhöfe (einschließlich Einsegnungshallen und Krematorien)</b>								
<b>817000</b>	<b>Friedhöfe</b>								
	<b>Mittelaufbringung (Erträge, Einzahlungen)</b>								
2/817000+852000	Beerdigungsgebühren	3113	12		30 000,00	30 000,00	30 000,00	30 000,00	30 000,00
2/817000+852100	Grabstellen- und Verlängerungsgebühren	3113	12		30 000,00	30 000,00	30 000,00	30 000,00	30 000,00
<b>Summe Mittelaufbr.</b>	<b>817 Friedhöfe (einschließlich Einsegnungshallen und Kren</b>				<b>60 000,00</b>	<b>60 000,00</b>	<b>60 000,00</b>	<b>60 000,00</b>	<b>60 000,00</b>
	<b>81 Öffentliche Einrichtungen (soweit nicht dem Abschnitt</b>				<b>103 600,00</b>	<b>103 600,00</b>	<b>103 600,00</b>	<b>103 600,00</b>	<b>103 600,00</b>
<b>817000</b>	<b>Friedhöfe</b>								
	<b>Mittelverwendung (Aufwendungen, Auszahlungen)</b>								
1/817000-600000	Strom	3222	24		2 000,00	2 000,00	2 000,00	2 000,00	2 000,00
1/817000-614000	Instandhaltung	3224	24		25 000,00	25 000,00	25 000,00	25 000,00	25 000,00
1/817000-670000	Friedhof Versicherung	3222	24		100,00	100,00	100,00	100,00	100,00
1/817000-710000	öffentl. Abg., HUG	3225	24		2 500,00	2 500,00	2 500,00	2 500,00	2 500,00
1/817000-720000	Verwaltungs- und Personalaufwand für Friedhof	3225	24		36 100,00	36 100,00	36 100,00	36 100,00	36 100,00
1/817000-728000	Abfallentsorgung	3225	24		3 600,00	3 600,00	3 600,00	3 600,00	3 600,00
1/817000-728500	Vergütung Eigenleistung Gemeindebauhof	3225	24		65 000,00	65 000,00	65 000,00	65 000,00	65 000,00
<b>Summe Mittelverw.</b>	<b>817 Friedhöfe (einschließlich Einsegnungshallen und Kren</b>				<b>134 300,00</b>	<b>134 300,00</b>	<b>134 300,00</b>	<b>134 300,00</b>	<b>134 300,00</b>
	<b>81 Öffentliche Einrichtungen (soweit nicht dem Abschnitt</b>				<b>403 400,00</b>	<b>405 100,00</b>	<b>405 800,00</b>	<b>406 900,00</b>	<b>408 100,00</b>
<b>Saldo</b>	<b>817 Friedhöfe (einschließlich Einsegnungshallen und Kren</b>				<b>-74 300,00</b>	<b>-74 300,00</b>	<b>-74 300,00</b>	<b>-74 300,00</b>	<b>-74 300,00</b>
	<b>81 Öffentliche Einrichtungen (soweit nicht dem Abschnitt</b>				<b>-299 800,00</b>	<b>-301 500,00</b>	<b>-302 200,00</b>	<b>-303 300,00</b>	<b>-304 500,00</b>

			VMAG	VC	QU	VA 2022	Plan 2023	Plan 2024	Plan 2025	Plan 2026
			FH							
<b>82</b>	<b>Betriebsähnliche Einrichtungen und Betriebe</b>									
<b>821</b>	<b>Fuhrpark</b>									
<b>821000</b>	<b>Fuhrpark</b>									
<b>Mittelaufbringung (Erträge, Einzahlungen)</b>										
2/821000+810000	Gutschrift Strom (EVN) Ladestation Garser Ecomobil, Minderkilometer (RCI)		3114		13	1 000,00	1 000,00	1 000,00	1 000,00	1 000,00
2/821000+816000	Teilnahmegebühr Garser Ecomobil		3114		13	1 500,00	1 500,00	1 500,00	1 500,00	1 500,00
2/821000+816100	Benützungsg Gebühr Garser Ecomobil		3114		13	1 000,00	1 000,00	1 000,00	1 000,00	1 000,00
<b>Summe Mittelaufbr.</b>	<b>821</b>	<b>Fuhrpark</b>				<b>3 500,00</b>	<b>3 500,00</b>	<b>3 500,00</b>	<b>3 500,00</b>	<b>3 500,00</b>
<b>821000</b>	<b>Fuhrpark</b>									
<b>Mittelverwendung (Aufwendungen, Auszahlungen)</b>										
1/821000-346000	Tilgung Darlehen Bank Garser Ecomobil		3614		65	2 800,00	2 800,00	2 700,00	2 800,00	1 400,00
1/821000-600000	Strom Garser Ecomobil		3222		24	2 000,00	2 000,00	2 000,00	2 000,00	2 000,00
1/821000-617000	Instandhaltung Garser Ecomobil (Batteriemiete, Buchungssyst. etc.)		3224		24	2 000,00	2 000,00	2 000,00	2 000,00	2 000,00
1/821000-650000	Zinsen Darlehen Bank Garser Ecomobil		3241		25	100,00	100,00	100,00	100,00	100,00
1/821000-670000	Versicherung Garser Ecomobil		3222		24	800,00	800,00	800,00	800,00	800,00
<b>Summe Mittelverw.</b>	<b>821</b>	<b>Fuhrpark</b>				<b>7 700,00</b>	<b>7 700,00</b>	<b>7 600,00</b>	<b>7 700,00</b>	<b>6 300,00</b>
<b>Saldo</b>	<b>821</b>	<b>Fuhrpark</b>				<b>-4 200,00</b>	<b>-4 200,00</b>	<b>-4 100,00</b>	<b>-4 200,00</b>	<b>-2 800,00</b>
<b>827</b>	<b>Öffentliche Waagen</b>									
<b>827000</b>	<b>Öffentliche Waagen</b>									
<b>Mittelaufbringung (Erträge, Einzahlungen)</b>										
<b>Summe Mittelaufbr.</b>	<b>827</b>	<b>Öffentliche Waagen</b>				<b>0,00</b>	<b>0,00</b>	<b>0,00</b>	<b>0,00</b>	<b>0,00</b>
<b>827000</b>	<b>Öffentliche Waagen</b>									
<b>Mittelverwendung (Aufwendungen, Auszahlungen)</b>										
1/827000-600000	Strom, HUG, Versicherung		3222		24	400,00	400,00	400,00	400,00	400,00
<b>Summe Mittelverw.</b>	<b>827</b>	<b>Öffentliche Waagen</b>				<b>400,00</b>	<b>400,00</b>	<b>400,00</b>	<b>400,00</b>	<b>400,00</b>
<b>Saldo</b>	<b>827</b>	<b>Öffentliche Waagen</b>				<b>-400,00</b>	<b>-400,00</b>	<b>-400,00</b>	<b>-400,00</b>	<b>-400,00</b>
<b>828</b>	<b>Sonstige Märkte</b>									
<b>828000</b>	<b>Sonstige Märkte</b>									
<b>Mittelaufbringung (Erträge, Einzahlungen)</b>										
2/828000+852000	Marktstandsgebühren u.a.		3113		12	4 000,00	4 000,00	4 000,00	4 000,00	4 000,00
<b>Summe Mittelaufbr.</b>	<b>828</b>	<b>Sonstige Märkte</b>				<b>4 000,00</b>	<b>4 000,00</b>	<b>4 000,00</b>	<b>4 000,00</b>	<b>4 000,00</b>
	<b>82</b>	<b>Betriebsähnliche Einrichtungen und Betriebe</b>				<b>7 500,00</b>	<b>7 500,00</b>	<b>7 500,00</b>	<b>7 500,00</b>	<b>7 500,00</b>

		VMAG	VC	QU	VA 2022	Plan 2023	Plan 2024	Plan 2025	Plan 2026
		FH							
<b>828000</b>	<b>Sonstige Märkte</b>								
<b>Mittelverwendung (Aufwendungen, Auszahlungen)</b>									
1/828000-728000	div. Ausgaben für Märkte	3225	24		600,00	600,00	600,00	600,00	600,00
1/828000-728500	Vergütung Eigenleistung Gemeindebauhof	3225	24		10 000,00	10 000,00	10 000,00	10 000,00	10 000,00
<b>Summe Mittelverw.</b>	<b>828 Sonstige Märkte</b>				<b>10 600,00</b>	<b>10 600,00</b>	<b>10 600,00</b>	<b>10 600,00</b>	<b>10 600,00</b>
	<b>82 Betriebsähnliche Einrichtungen und Betriebe</b>				<b>18 700,00</b>	<b>18 700,00</b>	<b>18 600,00</b>	<b>18 700,00</b>	<b>17 300,00</b>
<b>Saldo</b>	<b>828 Sonstige Märkte</b>				<b>-6 600,00</b>	<b>-6 600,00</b>	<b>-6 600,00</b>	<b>-6 600,00</b>	<b>-6 600,00</b>
	<b>82 Betriebsähnliche Einrichtungen und Betriebe</b>				<b>-11 200,00</b>	<b>-11 200,00</b>	<b>-11 100,00</b>	<b>-11 200,00</b>	<b>-9 800,00</b>
<b>84</b>	<b>Liegenschaften, Wohn- und Geschäftsgebäude</b>								
<b>840</b>	<b>Grundbesitz</b>								
<b>840000</b>	<b>landw. Grundbesitz</b>								
<b>Mittelaufbringung (Erträge, Einzahlungen)</b>									
2/840000+801000	Veräußerungen von Grundstücken und Grundstückseinrichtungen (vormals Erlöse aus Grundverkauf)	3312	30		2 000,00	2 000,00	2 000,00	2 000,00	2 000,00
2/840000+811000	Pachte Landwirtschaft	3115	14		4 500,00	4 500,00	4 500,00	4 500,00	4 500,00
<b>Summe Mittelaufbr.</b>	<b>840 Grundbesitz</b>				<b>6 500,00</b>	<b>6 500,00</b>	<b>6 500,00</b>	<b>6 500,00</b>	<b>6 500,00</b>
<b>840000</b>	<b>landw. Grundbesitz</b>								
<b>Mittelverwendung (Aufwendungen, Auszahlungen)</b>									
1/840000-670000	Versicherung (Haftpflicht Landwirtschaft)	3222	24		100,00	100,00	100,00	100,00	100,00
1/840000-710000	öffentl. Abgaben HUG, div.	3225	24		300,00	300,00	300,00	300,00	300,00
1/840000-728000	Vermessung Gemeindegebiet	3225	24		1 000,00	1 000,00	1 000,00	1 000,00	1 000,00
<b>Summe Mittelverw.</b>	<b>840 Grundbesitz</b>				<b>1 400,00</b>	<b>1 400,00</b>	<b>1 400,00</b>	<b>1 400,00</b>	<b>1 400,00</b>
<b>Saldo</b>	<b>840 Grundbesitz</b>				<b>5 100,00</b>	<b>5 100,00</b>	<b>5 100,00</b>	<b>5 100,00</b>	<b>5 100,00</b>
<b>842</b>	<b>Waldbesitz (soweit nicht bei 866)</b>								
<b>842000</b>	<b>Waldbesitz</b>								
<b>Mittelaufbringung (Erträge, Einzahlungen)</b>									
2/842000+810000	Holzverkauf Erlöse	3114	13		2 000,00	2 000,00	2 000,00	2 000,00	2 000,00
<b>Summe Mittelaufbr.</b>	<b>842 Waldbesitz (soweit nicht bei 866)</b>				<b>2 000,00</b>	<b>2 000,00</b>	<b>2 000,00</b>	<b>2 000,00</b>	<b>2 000,00</b>
	<b>84 Liegenschaften, Wohn- und Geschäftsgebäude</b>				<b>8 500,00</b>	<b>8 500,00</b>	<b>8 500,00</b>	<b>8 500,00</b>	<b>8 500,00</b>

		MVAG	VC	QU	VA 2022	Plan 2023	Plan 2024	Plan 2025	Plan 2026
		FH							
<b>842000</b>	<b>Waldbesitz</b>								
<b>Mittelverwendung (Aufwendungen, Auszahlungen)</b>									
1/842000-452000	Treibstoff	3221	23		2 500,00	2 500,00	2 500,00	2 500,00	2 500,00
1/842000-610000	Waldpflege	3224	24		8 000,00	8 000,00	8 000,00	8 000,00	8 000,00
1/842000-617000	Fahrzeug Instandhaltung	3224	24		1 000,00	1 000,00	1 000,00	1 000,00	1 000,00
1/842000-618000	Waldlehrpfad	3224	24		100,00	100,00	100,00	100,00	100,00
1/842000-710000	öffentl. Abgaben HUG,Versicherg. (KFZ)	3225	24		3 000,00	3 000,00	3 000,00	3 000,00	3 000,00
1/842000-728500	Vergütung Eigenleistung Gemeindebauhof	3225	24		15 000,00	15 000,00	15 000,00	15 000,00	15 000,00
<b>Summe Mittelverw.</b>	<b>842</b>	<b>Waldbesitz (soweit nicht bei 866)</b>			<b>29 600,00</b>	<b>29 600,00</b>	<b>29 600,00</b>	<b>29 600,00</b>	<b>29 600,00</b>
	<b>84</b>	<b>Liegenschaften, Wohn- und Geschäftsgebäude</b>			<b>31 000,00</b>	<b>31 000,00</b>	<b>31 000,00</b>	<b>31 000,00</b>	<b>31 000,00</b>
<b>Saldo</b>	<b>842</b>	<b>Waldbesitz (soweit nicht bei 866)</b>			<b>-27 600,00</b>	<b>-27 600,00</b>	<b>-27 600,00</b>	<b>-27 600,00</b>	<b>-27 600,00</b>
	<b>84</b>	<b>Liegenschaften, Wohn- und Geschäftsgebäude</b>			<b>-22 500,00</b>	<b>-22 500,00</b>	<b>-22 500,00</b>	<b>-22 500,00</b>	<b>-22 500,00</b>
<b>85</b>	<b>Betriebe mit marktbestimmter Tätigkeit</b>								
<b>850</b>	<b>Betriebe der Wasserversorgung</b>								
<b>850000</b>	<b>Wasserversorgung</b>								
<b>Mittelaufbringung (Erträge, Einzahlungen)</b>									
2/850000+300000	KPC Barwert Wasser	3331	33		24 000,00	23 000,00	19 100,00	18 300,00	17 600,00
2/850000+307000	Wasseranschlussabgaben und Erg.	3334	1 34		25 000,00	20 000,00	20 000,00	20 000,00	20 000,00
2/850000+810000	Gutschrift Ökostrom - Photovoltaik	3114	13		4 300,00	4 300,00	4 300,00	4 300,00	4 300,00
2/850000+816000	WM-Einbau, Frostschäden	3114	13		500,00	500,00	500,00	500,00	500,00
2/850000+816500	Personalkostenvergütung Bauhof	3114	13		20 000,00	20 000,00	20 000,00	20 000,00	20 000,00
2/850000+852100	Bereitstellungsgebühr	3113	12		115 000,00	115 000,00	115 000,00	115 000,00	115 000,00
2/850000+852200	Wasserbezugsgebühr	3113	12		400 000,00	410 000,00	410 000,00	410 000,00	410 000,00
2/850000+860000	KPC Zinsen Wasser	3121	15		26 300,00	26 700,00	15 500,00	15 900,00	16 200,00
<b>Summe Mittelaufbr.</b>	<b>850</b>	<b>Betriebe der Wasserversorgung</b>			<b>615 100,00</b>	<b>619 500,00</b>	<b>604 400,00</b>	<b>604 000,00</b>	<b>603 600,00</b>

	MVAG	VC	QU		VA 2022	Plan 2023	Plan 2024	Plan 2025	Plan 2026
	FH								
<b>850000</b>	<b>Wasserversorgung</b>								
<b>Mittelverwendung (Aufwendungen, Auszahlungen)</b>									
5/850000-004000	WVA BA Sagerbachgasse	3412	1	40	17 000,00	0,00	0,00	0,00	0,00
1/850000-004000	Erweiterung-Betriebsausstattung	3412	2	40	20 000,00	20 000,00	20 000,00	20 000,00	20 000,00
5/850000-004800	Wasser- und Abwasserbauten und -anlagen (für MFP-Planung)	3412	1	40	0,00	20 000,00	20 000,00	20 000,00	20 000,00
1/850000-040000	Fahrzeug Neuanschaffung WVA	3414	2	41	0,00	0,00	0,00	22 000,00	0,00
1/850000-042100	Betriebsausstattung	3415	2	41	2 000,00	2 000,00	2 000,00	2 000,00	2 000,00
1/850000-346000	Tilgung Darlehen Bank	3614	65		197 100,00	197 500,00	197 800,00	162 400,00	126 900,00
1/850000-400000	Werkzeuge etc. bis € 800,00 netto	3221	23		800,00	800,00	800,00	800,00	800,00
1/850000-452000	Treibstoff	3221	23		3 000,00	3 000,00	3 000,00	3 000,00	3 000,00
1/850000-458000	Dienstbekleidung, Impfung, Apotheke , Brillen, Implantate	3221	23		600,00	600,00	600,00	600,00	600,00
1/850000-511000	Bezüge VB Arb.	3211	20		45 800,00	47 000,00	48 100,00	49 300,00	50 600,00
1/850000-580000	DGBTG Ausgl.fonds FB	3212	20		1 800,00	1 800,00	1 900,00	1 900,00	2 000,00
1/850000-582000	sonst. DGBTG	3212	20		9 700,00	10 000,00	10 200,00	10 400,00	10 700,00
1/850000-588000	KommSt. Bedienstete	3212	20		1 400,00	1 400,00	1 500,00	1 500,00	1 500,00
1/850000-600000	Strom	3222	24		45 000,00	45 000,00	45 000,00	45 000,00	45 000,00
1/850000-617000	Fahrzeug Instandhaltung	3224	24		2 000,00	2 000,00	2 000,00	2 000,00	2 000,00
1/850000-618000	Instandhaltung WVA-Rohrnetz	3224	24		50 000,00	50 000,00	50 000,00	50 000,00	50 000,00
1/850000-631000	Telefon	3222	24		2 300,00	2 300,00	2 300,00	2 300,00	2 300,00
1/850000-640000	Prüfungskosten	3222	24		7 000,00	7 000,00	7 000,00	7 000,00	7 000,00
1/850000-650000	Zinsen für Darlehen	3241	25		8 600,00	8 100,00	7 100,00	6 400,00	5 800,00
1/850000-670000	Versicherungen	3222	24		3 000,00	3 000,00	3 000,00	3 000,00	3 000,00
1/850000-700000	Pachtzins ÖBB	3223	24		300,00	300,00	300,00	300,00	300,00
1/850000-710000	WVA öfftl.Abg., Gebr.abg.	3225	24		21 500,00	22 000,00	22 000,00	22 000,00	22 500,00
1/850000-720000	Verwaltungs- und Personalaufwand für WVA	3225	24		63 000,00	63 000,00	63 000,00	63 000,00	63 000,00
1/850000-723000	Repräsentation - Gutscheine	3225	24		100,00	100,00	100,00	100,00	100,00
1/850000-728000	Schulungen	3225	24		1 500,00	1 500,00	1 500,00	1 500,00	1 500,00
1/850000-728500	Vergütung Eigenleistung Gemeindebauhof	3225	24		4 000,00	4 000,00	4 000,00	4 000,00	4 000,00
1/850000-776000	Derivat - Zahlung, Vergleich BAWAG	3433	44		9 300,00	9 300,00	9 300,00	9 300,00	9 300,00
<b>Summe Mittelverw.</b>	<b>850</b>	<b>Betriebe der Wasserversorgung</b>			<b>516 800,00</b>	<b>521 700,00</b>	<b>522 500,00</b>	<b>509 800,00</b>	<b>453 900,00</b>
<b>Saldo</b>	<b>850</b>	<b>Betriebe der Wasserversorgung</b>			<b>98 300,00</b>	<b>97 800,00</b>	<b>81 900,00</b>	<b>94 200,00</b>	<b>149 700,00</b>

		MVAG	VC	QU	VA 2022	Plan 2023	Plan 2024	Plan 2025	Plan 2026
		FH							
<b>851</b>	<b>Betriebe der Abwasserbeseitigung</b>								
<b>851000</b>	<b>Abwasserbeseitigung</b>								
	<b>Mittelaufbringung (Erträge, Einzahlungen)</b>								
2/851000+300000	KPC Barwert Kanal	3331		33	56 200,00	54 000,00	32 100,00	31 000,00	29 700,00
2/851000+307000	Kanaleinmündungsabgabe und Erg.	3334	1	34	43 000,00	30 000,00	30 000,00	30 000,00	30 000,00
6/851000+346000	Darlehen Bank	3514	1	55	2 600 000,00	0,00	0,00	0,00	0,00
2/851000+816500	Personalkostenvergütung Bauhof	3114		13	9 000,00	9 000,00	9 000,00	9 000,00	9 000,00
2/851000+829000	sonst. Einnahmen	3116		18	1 000,00	1 000,00	1 000,00	1 000,00	1 000,00
2/851000+852100	Kanalbenützungsgebühr	3113		12	900 000,00	905 000,00	910 000,00	915 000,00	920 000,00
2/851000+852500	Fäkalienübernahmegebühr	3113		12	10 000,00	10 000,00	10 000,00	10 000,00	10 000,00
2/851000+860000	KPC Zinsen Kanal	3121		15	55 600,00	57 000,00	23 300,00	24 000,00	24 700,00
<b>Summe Mittelaufbr.</b>	<b>851 Betriebe der Abwasserbeseitigung</b>				<b>3 674 800,00</b>	<b>1 066 000,00</b>	<b>1 015 400,00</b>	<b>1 020 000,00</b>	<b>1 024 400,00</b>

		VMAG VC QU	VA 2022	Plan 2023	Plan 2024	Plan 2025	Plan 2026
		FH					
<b>851000</b>	<b>Abwasserbeseitigung</b>						
<b>Mittelverwendung (Aufwendungen, Auszahlungen)</b>							
1/851000-004000	Ausbau	3412 2 40	20 000,00	20 000,00	20 000,00	20 000,00	20 000,00
5/851000-004000	ABA Kläranlage (ab 2021)	3412 1 40	2 500 000,00	30 000,00	30 000,00	30 000,00	30 000,00
5/851000-004700	ABA Leitungskataster BA 14	3412 1 40	120 000,00	0,00	0,00	0,00	0,00
5/851000-004740	BA Etzmannsdorf	3412 1 40	20 000,00	0,00	0,00	0,00	0,00
5/851000-004750	BA Zitternberg	3412 1 40	20 000,00	0,00	0,00	0,00	0,00
1/851000-040000	Fahrzeug Neuanschaffung ABA	3414 2 41	0,00	0,00	0,00	25 000,00	0,00
1/851000-042000	Betriebsausstattung	3415 2 41	2 500,00	2 500,00	2 500,00	2 500,00	2 500,00
1/851000-344000	Tilgung Darlehen WWF	3611 64	27 400,00	28 300,00	29 200,00	30 100,00	31 000,00
1/851000-346000	Tilgung Darlehen Bank	3614 65	384 400,00	384 800,00	486 200,00	454 800,00	332 200,00
1/851000-400000	Werkzeuge etc. bis € 800,00 netto	3221 23	800,00	800,00	800,00	800,00	800,00
1/851000-452000	Treibstoff	3221 23	2 200,00	2 200,00	2 200,00	2 200,00	2 200,00
1/851000-455000	chemische Mittel	3221 23	15 000,00	15 000,00	15 000,00	15 000,00	15 000,00
1/851000-458000	Dienstbekleidung, Impfung, Apotheke , Brillen, Implantate	3221 23	400,00	400,00	400,00	400,00	400,00
1/851000-511000	Bezüge VB Arb.	3211 20	84 300,00	86 400,00	88 600,00	90 800,00	93 100,00
1/851000-580000	DGBT Ausgl.fonds FB	3212 20	3 300,00	3 400,00	3 500,00	3 600,00	3 700,00
1/851000-582000	DGBT SV	3212 20	17 900,00	18 400,00	18 800,00	19 300,00	19 800,00
1/851000-588000	KommSt. Bedienstete	3212 20	2 600,00	2 700,00	2 700,00	2 800,00	2 900,00
1/851000-600000	Strom	3222 24	29 800,00	29 800,00	30 000,00	30 000,00	30 000,00
1/851000-612000	Räumung	3224 24	70 000,00	60 000,00	60 000,00	60 000,00	60 000,00
1/851000-617000	Fahrzeug Instandhaltung	3224 24	1 500,00	1 500,00	1 500,00	1 500,00	1 500,00
1/851000-618000	Instandhaltung Anlagen	3224 24	35 000,00	20 000,00	20 000,00	19 100,00	20 000,00
1/851000-631000	Telefon	3222 24	1 500,00	1 500,00	1 500,00	1 500,00	1 500,00
1/851000-640000	Prüfungskosten	3222 24	8 500,00	8 500,00	8 500,00	8 500,00	8 500,00
1/851000-650000	Zinsen für Darlehen	3241 25	56 300,00	54 500,00	51 400,00	48 000,00	44 700,00
1/851000-670000	Versicherungen	3222 24	3 500,00	3 500,00	3 500,00	3 500,00	3 500,00
1/851000-710000	ABA - öfftl.Abg. Gebr.abg.,	3225 24	28 000,00	28 000,00	28 000,00	28 000,00	28 000,00
1/851000-720000	Verwaltungs- und Personalaufwand für ABA	3225 24	67 600,00	67 600,00	67 600,00	67 600,00	67 600,00
1/851000-723000	Repräsentation - Gutscheine	3225 24	200,00	200,00	200,00	200,00	200,00
1/851000-724000	Reisegebühren	3225 24	0,00	300,00	300,00	300,00	300,00
1/851000-726000	Mitgliedsbeiträge	3225 24	400,00	400,00	400,00	400,00	400,00
1/851000-728000	Schulungen	3225 24	500,00	500,00	500,00	500,00	500,00
1/851000-728500	Vergütung Eigenleistung Gemeindebauhof	3225 24	10 000,00	10 000,00	10 000,00	10 000,00	10 000,00
1/851000-776000	Derivat - Zahlung, Vergleich BAWAG	3433 44	14 000,00	14 000,00	14 000,00	14 000,00	14 000,00
<b>Summe Mittelverw.</b>	<b>851 Betriebe der Abwasserbeseitigung</b>		<b>3 547 600,00</b>	<b>895 200,00</b>	<b>997 300,00</b>	<b>990 400,00</b>	<b>844 300,00</b>
<b>Saldo</b>	<b>851 Betriebe der Abwasserbeseitigung</b>		<b>127 200,00</b>	<b>170 800,00</b>	<b>18 100,00</b>	<b>29 600,00</b>	<b>180 100,00</b>



		MVAG	VC	QU	VA 2022	Plan 2023	Plan 2024	Plan 2025	Plan 2026
		FH							
<b>853</b>	<b>Betriebe für die Errichtung und Verwaltung von Wohn- und Ges</b>								
<b>853000</b>	<b>Miethausbesitz, Baurechtspacht</b>								
	<b>Mittelaufbringung (Erträge, Einzahlungen)</b>								
2/853000+811000	Mieten	3115	14		12 000,00	12 000,00	12 000,00	12 000,00	12 000,00
2/853000+828000	Betriebskostensätze	3116	18		300,00	300,00	300,00	300,00	300,00
2/853000+829000	Baurechtspachte	3116	18		6 500,00	6 500,00	6 500,00	6 500,00	6 500,00
<b>Summe Mittelaufbr.</b>	<b>853000 Miethausbesitz, Baurechtspacht</b>				<b>18 800,00</b>	<b>18 800,00</b>	<b>18 800,00</b>	<b>18 800,00</b>	<b>18 800,00</b>
<b>853000</b>	<b>Miethausbesitz, Baurechtspacht</b>								
	<b>Mittelverwendung (Aufwendungen, Auszahlungen)</b>								
1/853000-451000	Beheizung	3221	23		4 000,00	4 000,00	4 000,00	4 000,00	4 000,00
1/853000-600000	Strom	3222	24		2 500,00	2 500,00	2 500,00	2 500,00	2 500,00
1/853000-614000	Instandhaltung Gebäude	3224	24		4 000,00	4 000,00	4 000,00	4 000,00	4 000,00
1/853000-670000	Versicherungen	3222	24		2 500,00	2 500,00	2 500,00	2 500,00	2 500,00
1/853000-700000	Betriebskosten	3223	24		300,00	300,00	300,00	300,00	300,00
1/853000-710000	öffentl. Abgaben HUG, AVH	3225	24		10 000,00	10 000,00	10 000,00	10 000,00	10 000,00
1/853000-720000	Verwaltungs- und Personalaufwand für Miethausbesitz	3225	24		56 000,00	56 000,00	56 000,00	56 000,00	56 000,00
1/853000-728500	Vergütung Eigenleistung Gemeindebauhof	3225	24		10 000,00	10 000,00	10 000,00	10 000,00	10 000,00
<b>Summe Mittelverw.</b>	<b>853000 Miethausbesitz, Baurechtspacht</b>				<b>89 300,00</b>	<b>89 300,00</b>	<b>89 300,00</b>	<b>89 300,00</b>	<b>89 300,00</b>
<b>Saldo</b>	<b>853000 Miethausbesitz, Baurechtspacht</b>				<b>-70 500,00</b>	<b>-70 500,00</b>	<b>-70 500,00</b>	<b>-70 500,00</b>	<b>-70 500,00</b>
<b>853500</b>	<b>Burgruine Gars</b>								
	<b>Mittelaufbringung (Erträge, Einzahlungen)</b>								
2/853500+811000	Burg Mieten/Pachte	3115	14		1 600,00	1 600,00	1 600,00	1 600,00	1 600,00
<b>Summe Mittelaufbr.</b>	<b>853500 Burgruine Gars</b>				<b>1 600,00</b>	<b>1 600,00</b>	<b>1 600,00</b>	<b>1 600,00</b>	<b>1 600,00</b>
	<b>853 Betriebe für die Errichtung und Verwaltung von Wohn-</b>				<b>20 400,00</b>	<b>20 400,00</b>	<b>20 400,00</b>	<b>20 400,00</b>	<b>20 400,00</b>
<b>853500</b>	<b>Burgruine Gars</b>								
	<b>Mittelverwendung (Aufwendungen, Auszahlungen)</b>								
1/853500-600000	Burg Strom	3222	24		1 200,00	1 200,00	1 200,00	1 200,00	1 200,00
1/853500-614000	Burg Instandhaltung Gebäude	3224	24		16 000,00	2 000,00	2 000,00	2 000,00	2 000,00
1/853500-670000	Burg Versicherung	3222	24		300,00	300,00	300,00	300,00	300,00
1/853500-710000	Burg öffentl. Abgaben HUG, Rechtskost	3225	24		2 500,00	2 500,00	2 500,00	2 500,00	2 500,00
1/853500-728500	Vergütung Eigenleistung Gemeindebauhof	3225	24		7 000,00	7 000,00	7 000,00	7 000,00	7 000,00
<b>Summe Mittelverw.</b>	<b>853500 Burgruine Gars</b>				<b>27 000,00</b>	<b>13 000,00</b>	<b>13 000,00</b>	<b>13 000,00</b>	<b>13 000,00</b>
<b>Saldo</b>	<b>853500 Burgruine Gars</b>				<b>-25 400,00</b>	<b>-11 400,00</b>	<b>-11 400,00</b>	<b>-11 400,00</b>	<b>-11 400,00</b>
	<b>853 Betriebe für die Errichtung und Verwaltung von Wohn-</b>				<b>116 300,00</b>	<b>102 300,00</b>	<b>102 300,00</b>	<b>102 300,00</b>	<b>102 300,00</b>
<b>Saldo</b>	<b>853 Betriebe für die Errichtung und Verwaltung von Wohn-</b>				<b>-95 900,00</b>	<b>-81 900,00</b>	<b>-81 900,00</b>	<b>-81 900,00</b>	<b>-81 900,00</b>

	MVAG	VC	QU	VA 2022	Plan 2023	Plan 2024	Plan 2025	Plan 2026
	FH							
<b>858</b>	<b>Zusammengefasste Betriebe mit marktbestimmter Tätigkeit</b>							
<b>858000</b>	<b>Zusammengefaßte Betriebe mit marktbestimmter Tätigkeit</b>							
<b>Mittelaufbringung (Erträge, Einzahlungen)</b>								
<b>Summe Mittelaufbr.</b>	<b>858</b>	<b>Zusammengefasste Betriebe mit marktbestimmter Täti</b>		<b>0,00</b>	<b>0,00</b>	<b>0,00</b>	<b>0,00</b>	<b>0,00</b>
<b>858000</b>	<b>Zusammengefaßte Betriebe mit marktbestimmter Tätigkeit</b>							
<b>Mittelverwendung (Aufwendungen, Auszahlungen)</b>								
1/858000-346000	Tilgung Bankdarlehen Burg	3614	65	24 100,00	24 000,00	24 000,00	24 000,00	24 000,00
1/858000-650000	Zinsen Bankdarlehen Burg	3241	25	2 600,00	2 500,00	2 300,00	2 200,00	2 100,00
<b>Summe Mittelverw.</b>	<b>858</b>	<b>Zusammengefasste Betriebe mit marktbestimmter Täti</b>		<b>26 700,00</b>	<b>26 500,00</b>	<b>26 300,00</b>	<b>26 200,00</b>	<b>26 100,00</b>
<b>Saldo</b>	<b>858</b>	<b>Zusammengefasste Betriebe mit marktbestimmter Täti</b>		<b>-26 700,00</b>	<b>-26 500,00</b>	<b>-26 300,00</b>	<b>-26 200,00</b>	<b>-26 100,00</b>
<b>859</b>	<b>Sonstige Betriebe mit marktbestimmter Tätigkeit</b>							
<b>859000</b>	<b>Freibad</b>							
<b>Mittelaufbringung (Erträge, Einzahlungen)</b>								
2/859000+810000	Benützungsgebühren	3114	13	60 000,00	60 000,00	60 000,00	60 000,00	60 000,00
2/859000+811000	Mieten und Pachte	3115	14	8 500,00	8 500,00	8 500,00	8 500,00	8 500,00
2/859000+816500	Personalkostenvergütung Bauhof	3114	13	48 000,00	48 000,00	48 000,00	48 000,00	48 000,00
2/859000+829000	div. Rückersätze von Ausgaben	3116	18	400,00	400,00	400,00	400,00	400,00
<b>Summe Mittelaufbr.</b>	<b>859</b>	<b>Sonstige Betriebe mit marktbestimmter Tätigkeit</b>		<b>116 900,00</b>	<b>116 900,00</b>	<b>116 900,00</b>	<b>116 900,00</b>	<b>116 900,00</b>
	<b>85</b>	<b>Betriebe mit marktbestimmter Tätigkeit</b>		<b>4 427 200,00</b>	<b>1 822 800,00</b>	<b>1 757 100,00</b>	<b>1 761 300,00</b>	<b>1 765 300,00</b>

		MVAG	VC	QU	VA 2022	Plan 2023	Plan 2024	Plan 2025	Plan 2026
		FH							
<b>859000</b>	<b>Freibad</b>								
	<b>Mittelverwendung (Aufwendungen, Auszahlungen)</b>								
1/859000-042000	Betriebsausstattung	3415	2	41	3 000,00	3 000,00	3 000,00	3 000,00	3 000,00
1/859000-420000	Auspflanzung	3221		23	2 500,00	2 500,00	2 500,00	2 500,00	2 500,00
1/859000-451000	Beheizung	3221		23	500,00	500,00	500,00	500,00	500,00
1/859000-452000	Treibstoffe	3221		23	1 500,00	1 500,00	1 500,00	1 500,00	1 500,00
1/859000-454000	Reinigungsmittel	3221		23	1 000,00	1 000,00	1 000,00	1 000,00	1 000,00
1/859000-455000	chemische Mittel	3221		23	10 000,00	10 000,00	10 000,00	10 000,00	10 000,00
1/859000-456000	Bürobedarf	3221		23	200,00	200,00	200,00	200,00	200,00
1/859000-457000	Werbung (Einschaltungen, Prospekte)	3221		23	3 000,00	3 000,00	3 000,00	3 000,00	3 000,00
1/859000-458000	Dienstbekleidung, Impfung, Apotheke , Brillen, Implantate	3221		23	200,00	200,00	200,00	200,00	200,00
1/859000-511000	Bezüge VB Arb.	3211		20	124 200,00	127 300,00	130 500,00	133 800,00	137 100,00
1/859000-580000	DGBT Ausgl.fonds FB	3212		20	4 100,00	4 200,00	4 300,00	4 400,00	4 500,00
1/859000-582000	DGBT SV	3212		20	26 000,00	26 700,00	27 300,00	28 000,00	28 700,00
1/859000-588000	KommSt. Bedienstete	3212		20	3 800,00	3 900,00	4 000,00	4 100,00	4 200,00
1/859000-600000	Strom	3222		24	20 000,00	20 000,00	20 000,00	20 000,00	20 000,00
1/859000-617000	KFZ Instandhaltung Bad (Kubota und andere Fahrzeuge)	3224		24	2 000,00	2 000,00	2 000,00	2 000,00	2 000,00
1/859000-618000	Instandhaltung Gebäude, Anlage	3224		24	20 000,00	20 000,00	20 000,00	25 000,00	25 000,00
1/859000-631000	Telefon, Internet	3222		24	500,00	500,00	500,00	500,00	500,00
1/859000-670000	Versicherungen	3222		24	8 500,00	8 500,00	8 500,00	8 500,00	8 500,00
1/859000-700000	Pachtzins	3223		24	2 000,00	2 000,00	2 000,00	2 000,00	2 000,00
1/859000-710000	öfftl.Abg., AVH, Kammer	3225		24	400,00	2 000,00	2 000,00	2 000,00	2 000,00
1/859000-710110	Wasserbezugsgebühr Bad	3225		24	8 500,00	8 500,00	8 500,00	8 500,00	8 500,00
1/859000-720000	Verwaltungs- und Personalaufwand für Freibad	3225		24	14 000,00	14 000,00	14 000,00	14 000,00	14 000,00
1/859000-723000	Repräsentation - Gutscheine	3225		24	300,00	300,00	300,00	300,00	300,00
1/859000-724000	Reisegebühren Kurse	3225		24	700,00	500,00	500,00	500,00	500,00
1/859000-728000	Schulung Bedienstete	3225		24	500,00	500,00	500,00	500,00	500,00
1/859000-728500	Vergütung Eigenleistung Gemeindebauhof	3225		24	10 000,00	10 000,00	10 000,00	10 000,00	10 000,00
1/859000-755000	Verkaufsabrechnung NÖ Card	3233		27	100,00	100,00	100,00	100,00	100,00
<b>Summe Mittelverw.</b>	<b>859</b>	<b>Sonstige Betriebe mit marktbestimmter Tätigkeit</b>			<b>267 500,00</b>	<b>272 900,00</b>	<b>276 900,00</b>	<b>286 100,00</b>	<b>290 300,00</b>
	<b>85</b>	<b>Betriebe mit marktbestimmter Tätigkeit</b>			<b>4 474 900,00</b>	<b>1 818 600,00</b>	<b>1 925 300,00</b>	<b>1 914 800,00</b>	<b>1 716 900,00</b>
<b>Saldo</b>	<b>859</b>	<b>Sonstige Betriebe mit marktbestimmter Tätigkeit</b>			<b>-150 600,00</b>	<b>-156 000,00</b>	<b>-160 000,00</b>	<b>-169 200,00</b>	<b>-173 400,00</b>
	<b>85</b>	<b>Betriebe mit marktbestimmter Tätigkeit</b>			<b>-47 700,00</b>	<b>4 200,00</b>	<b>-168 200,00</b>	<b>-153 500,00</b>	<b>48 400,00</b>

		MVAG	VC	QU	VA 2022	Plan 2023	Plan 2024	Plan 2025	Plan 2026
		FH							
<b>89</b>	<b>Wirtschaftliche Unternehmungen (Fortsetzung)</b>								
<b>896</b>	<b>Campingplätze</b>								
<b>896000</b>	<b>Campingplätze</b>								
<b>Mittelaufbringung (Erträge, Einzahlungen)</b>									
<b>Summe Mittelaufbr.</b>	<b>896</b>	<b>Campingplätze</b>			<b>0,00</b>	<b>0,00</b>	<b>0,00</b>	<b>0,00</b>	<b>0,00</b>
	<b>89</b>	<b>Wirtschaftliche Unternehmungen (Fortsetzung)</b>			<b>0,00</b>	<b>0,00</b>	<b>0,00</b>	<b>0,00</b>	<b>0,00</b>
	<b>8</b>	<b>Dienstleistungen</b>			<b>4 546 800,00</b>	<b>1 942 400,00</b>	<b>1 876 700,00</b>	<b>1 880 900,00</b>	<b>1 884 900,00</b>
<b>896000</b>	<b>Campingplätze</b>								
<b>Mittelverwendung (Aufwendungen, Auszahlungen)</b>									
1/896000-050000	Campingplatz		3412	2 40	1 800,00	1 800,00	1 800,00	1 800,00	1 800,00
<b>Summe Mittelverw.</b>	<b>896</b>	<b>Campingplätze</b>			<b>1 800,00</b>	<b>1 800,00</b>	<b>1 800,00</b>	<b>1 800,00</b>	<b>1 800,00</b>
	<b>89</b>	<b>Wirtschaftliche Unternehmungen (Fortsetzung)</b>			<b>1 800,00</b>	<b>1 800,00</b>	<b>1 800,00</b>	<b>1 800,00</b>	<b>1 800,00</b>
	<b>8</b>	<b>Dienstleistungen</b>			<b>4 929 800,00</b>	<b>2 275 200,00</b>	<b>2 382 500,00</b>	<b>2 373 200,00</b>	<b>2 175 100,00</b>
<b>Saldo</b>	<b>896</b>	<b>Campingplätze</b>			<b>-1 800,00</b>	<b>-1 800,00</b>	<b>-1 800,00</b>	<b>-1 800,00</b>	<b>-1 800,00</b>
	<b>89</b>	<b>Wirtschaftliche Unternehmungen (Fortsetzung)</b>			<b>-1 800,00</b>	<b>-1 800,00</b>	<b>-1 800,00</b>	<b>-1 800,00</b>	<b>-1 800,00</b>
	<b>8</b>	<b>Dienstleistungen</b>			<b>-383 000,00</b>	<b>-332 800,00</b>	<b>-505 800,00</b>	<b>-492 300,00</b>	<b>-290 200,00</b>

		MVAG	VC	QU	VA 2022	Plan 2023	Plan 2024	Plan 2025	Plan 2026
		FH							
<b>9 Finanzwirtschaft</b>									
<b>90</b>	<b>Gesonderte Verwaltung</b>								
<b>900</b>	<b>Gesonderte Verwaltung</b>								
<b>900000</b>	<b>Finanzverwaltung</b>								
<b>Mittelaufbringung (Erträge, Einzahlungen)</b>									
2/900000+816000	Landschaftsabgabe - Gde.anteil	3114	13		500,00	500,00	500,00	500,00	500,00
<b>Summe Mittelaufbr.</b>	<b>900 Gesonderte Verwaltung</b>				<b>500,00</b>	<b>500,00</b>	<b>500,00</b>	<b>500,00</b>	<b>500,00</b>
	<b>90 Gesonderte Verwaltung</b>				<b>500,00</b>	<b>500,00</b>	<b>500,00</b>	<b>500,00</b>	<b>500,00</b>
<b>900000</b>	<b>Finanzverwaltung</b>								
<b>Mittelverwendung (Aufwendungen, Auszahlungen)</b>									
1/900000-729910	Verrechnung zwischen operativer u. investiver Gebarung	3225	24		69 900,00	300 000,00	100 000,00	100 000,00	0,00
<b>Summe Mittelverw.</b>	<b>900 Gesonderte Verwaltung</b>				<b>69 900,00</b>	<b>300 000,00</b>	<b>100 000,00</b>	<b>100 000,00</b>	<b>0,00</b>
	<b>90 Gesonderte Verwaltung</b>				<b>69 900,00</b>	<b>300 000,00</b>	<b>100 000,00</b>	<b>100 000,00</b>	<b>0,00</b>
<b>Saldo</b>	<b>900 Gesonderte Verwaltung</b>				<b>-69 400,00</b>	<b>-299 500,00</b>	<b>-99 500,00</b>	<b>-99 500,00</b>	<b>500,00</b>
	<b>90 Gesonderte Verwaltung</b>				<b>-69 400,00</b>	<b>-299 500,00</b>	<b>-99 500,00</b>	<b>-99 500,00</b>	<b>500,00</b>
<b>91</b>	<b>Kapitalvermögen und Stiftungen ohne eigene Rechtspersönlichkeit</b>								
<b>910</b>	<b>Geldverkehr</b>								
<b>910000</b>	<b>Geldverkehr</b>								
<b>Mittelaufbringung (Erträge, Einzahlungen)</b>									
2/910000+823000	Zinsen der Girokonten	3131	14		300,00	300,00	300,00	300,00	300,00
<b>Summe Mittelaufbr.</b>	<b>910 Geldverkehr</b>				<b>300,00</b>	<b>300,00</b>	<b>300,00</b>	<b>300,00</b>	<b>300,00</b>
<b>910000</b>	<b>Geldverkehr</b>								
<b>Mittelverwendung (Aufwendungen, Auszahlungen)</b>									
1/910000-640000	Rechtskosten	3222	24		2 000,00	2 000,00	2 000,00	2 000,00	2 000,00
1/910000-650000	Sollzinsen, Kapitalertragssteuer	3241	25		2 000,00	2 000,00	2 000,00	2 000,00	2 000,00
1/910000-659000	Geldverkehrsspesen	3244	24		5 500,00	5 500,00	5 500,00	5 500,00	5 500,00
1/910000-728100	Centausgleich	3225	24		100,00	100,00	100,00	100,00	100,00
1/910000-754000	div. Steuern	3231	26		500,00	500,00	500,00	500,00	500,00
<b>Summe Mittelverw.</b>	<b>910 Geldverkehr</b>				<b>10 100,00</b>	<b>10 100,00</b>	<b>10 100,00</b>	<b>10 100,00</b>	<b>10 100,00</b>
<b>Saldo</b>	<b>910 Geldverkehr</b>				<b>-9 800,00</b>	<b>-9 800,00</b>	<b>-9 800,00</b>	<b>-9 800,00</b>	<b>-9 800,00</b>

		MVAG	VC	QU	VA 2022	Plan 2023	Plan 2024	Plan 2025	Plan 2026
		FH							
<b>914</b>	<b>Beteiligungen</b>								
<b>914000</b>	<b>Beteiligungen</b>								
	<b>Mittelaufbringung (Erträge, Einzahlungen)</b>								
2/914000+823000	Zinsen Kapitaleinlage Biozentrum	3131	14		3 300,00	3 300,00	3 300,00	3 300,00	3 300,00
<b>Summe Mittelaufbr.</b>	<b>914 Beteiligungen</b>				<b>3 300,00</b>	<b>3 300,00</b>	<b>3 300,00</b>	<b>3 300,00</b>	<b>3 300,00</b>
	<b>91 Kapitalvermögen und Stiftungen ohne eigene Rechtsp</b>				<b>3 600,00</b>	<b>3 600,00</b>	<b>3 600,00</b>	<b>3 600,00</b>	<b>3 600,00</b>
<b>914000</b>	<b>Beteiligungen</b>								
	<b>Mittelverwendung (Aufwendungen, Auszahlungen)</b>								
<b>Summe Mittelverw.</b>	<b>914 Beteiligungen</b>				<b>0,00</b>	<b>0,00</b>	<b>0,00</b>	<b>0,00</b>	<b>0,00</b>
	<b>91 Kapitalvermögen und Stiftungen ohne eigene Rechtsp</b>				<b>10 100,00</b>	<b>10 100,00</b>	<b>10 100,00</b>	<b>10 100,00</b>	<b>10 100,00</b>
<b>Saldo</b>	<b>914 Beteiligungen</b>				<b>3 300,00</b>	<b>3 300,00</b>	<b>3 300,00</b>	<b>3 300,00</b>	<b>3 300,00</b>
	<b>91 Kapitalvermögen und Stiftungen ohne eigene Rechtsp</b>				<b>-6 500,00</b>	<b>-6 500,00</b>	<b>-6 500,00</b>	<b>-6 500,00</b>	<b>-6 500,00</b>
<b>92</b>	<b>Öffentliche Abgaben</b>								
<b>920</b>	<b>Ausschließliche Gemeindeabgaben</b>								
<b>920000</b>	<b>Ausschließliche Gemeindeabgaben</b>								
	<b>Mittelaufbringung (Erträge, Einzahlungen)</b>								
2/920000+830000	Grundsteuer A	3111	10		28 000,00	28 000,00	28 000,00	28 000,00	28 000,00
2/920000+831000	Grundsteuer B	3111	10		335 000,00	335 000,00	335 000,00	335 000,00	335 000,00
2/920000+833100	Kommunalsteuer	3111	10		1 160 000,00	1 160 000,00	1 160 000,00	1 160 000,00	1 160 000,00
2/920000+838000	Hundeabgabe	3111	10		8 500,00	8 500,00	8 500,00	8 500,00	8 500,00
2/920000+841000	Gebrauchsabgabe	3111	10		80 000,00	80 000,00	80 000,00	80 000,00	80 000,00
2/920000+849000	Nebengebühren Stundungszinsen	3111	10		1 500,00	1 500,00	1 500,00	1 500,00	1 500,00
2/920000+850000	Aufschließungsabgabe und Erg.	3111	10		60 000,00	60 000,00	60 000,00	60 000,00	60 000,00
2/920000+850100	Stellplatz-Ausgleichsabgabe	3111	10		4 300,00	4 300,00	8 600,00	4 300,00	4 300,00
2/920000+853000	Jagdrecht-Pauschalentschädigung	3111	10		1 500,00	1 500,00	1 600,00	1 500,00	1 500,00
2/920000+856000	Verwaltungsabgaben	3111	10		22 000,00	22 000,00	22 000,00	22 000,00	22 000,00
<b>Summe Mittelaufbr.</b>	<b>920 Ausschließliche Gemeindeabgaben</b>				<b>1 700 800,00</b>	<b>1 700 800,00</b>	<b>1 705 200,00</b>	<b>1 700 800,00</b>	<b>1 700 800,00</b>
<b>920000</b>	<b>Ausschließliche Gemeindeabgaben</b>								
	<b>Mittelverwendung (Aufwendungen, Auszahlungen)</b>								
<b>Summe Mittelverw.</b>	<b>920 Ausschließliche Gemeindeabgaben</b>				<b>0,00</b>	<b>0,00</b>	<b>0,00</b>	<b>0,00</b>	<b>0,00</b>
<b>Saldo</b>	<b>920 Ausschließliche Gemeindeabgaben</b>				<b>1 700 800,00</b>	<b>1 700 800,00</b>	<b>1 705 200,00</b>	<b>1 700 800,00</b>	<b>1 700 800,00</b>

		MVAG	VC	QU	VA 2022	Plan 2023	Plan 2024	Plan 2025	Plan 2026
		FH							
<b>921</b>	<b>Zwischen Ländern und Gemeinden geteilte Abgaben</b>								
<b>921000</b>	<b>Zwischen Ländern und Gemeinden geteilte Abgaben</b>								
	<b>Mittelaufbringung (Erträge, Einzahlungen)</b>								
2/921000+834000	Nächtigungstaxe	3111	10		47 600,00	48 000,00	48 000,00	48 000,00	48 000,00
2/921000+834100	Interessentenbeitrag	3111	10		30 000,00	30 000,00	30 000,00	30 000,00	30 000,00
<b>Summe Mittelaufbr.</b>	<b>921 Zwischen Ländern und Gemeinden geteilte Abgaben</b>				<b>77 600,00</b>	<b>78 000,00</b>	<b>78 000,00</b>	<b>78 000,00</b>	<b>78 000,00</b>
<b>921000</b>	<b>Zwischen Ländern und Gemeinden geteilte Abgaben</b>								
	<b>Mittelverwendung (Aufwendungen, Auszahlungen)</b>								
<b>Summe Mittelverw.</b>	<b>921 Zwischen Ländern und Gemeinden geteilte Abgaben</b>				<b>0,00</b>	<b>0,00</b>	<b>0,00</b>	<b>0,00</b>	<b>0,00</b>
<b>Saldo</b>	<b>921 Zwischen Ländern und Gemeinden geteilte Abgaben</b>				<b>77 600,00</b>	<b>78 000,00</b>	<b>78 000,00</b>	<b>78 000,00</b>	<b>78 000,00</b>
<b>925</b>	<b>Ertragsanteile an gemeinschaftlichen Bundesabgaben</b>								
<b>925000</b>	<b>Ertragsanteile an gemeinschaftlichen Bundesabgaben</b>								
	<b>Mittelaufbringung (Erträge, Einzahlungen)</b>								
2/925000+859400	Abgabenertragsanteile	3112	11		3 231 000,00	3 451 400,00	3 551 100,00	3 703 400,00	3 796 000,00
<b>Summe Mittelaufbr.</b>	<b>925 Ertragsanteile an gemeinschaftlichen Bundesabgaben</b>				<b>3 231 000,00</b>	<b>3 451 400,00</b>	<b>3 551 100,00</b>	<b>3 703 400,00</b>	<b>3 796 000,00</b>
	<b>92 Öffentliche Abgaben</b>				<b>5 009 400,00</b>	<b>5 230 200,00</b>	<b>5 334 300,00</b>	<b>5 482 200,00</b>	<b>5 574 800,00</b>
<b>925000</b>	<b>Ertragsanteile an gemeinschaftlichen Bundesabgaben</b>								
	<b>Mittelverwendung (Aufwendungen, Auszahlungen)</b>								
<b>Summe Mittelverw.</b>	<b>925 Ertragsanteile an gemeinschaftlichen Bundesabgaben</b>				<b>0,00</b>	<b>0,00</b>	<b>0,00</b>	<b>0,00</b>	<b>0,00</b>
	<b>92 Öffentliche Abgaben</b>				<b>0,00</b>	<b>0,00</b>	<b>0,00</b>	<b>0,00</b>	<b>0,00</b>
<b>Saldo</b>	<b>925 Ertragsanteile an gemeinschaftlichen Bundesabgaben</b>				<b>3 231 000,00</b>	<b>3 451 400,00</b>	<b>3 551 100,00</b>	<b>3 703 400,00</b>	<b>3 796 000,00</b>
	<b>92 Öffentliche Abgaben</b>				<b>5 009 400,00</b>	<b>5 230 200,00</b>	<b>5 334 300,00</b>	<b>5 482 200,00</b>	<b>5 574 800,00</b>
<b>94</b>	<b>Finanzzuweisungen und Zuschüsse</b>								
<b>941</b>	<b>Sonstige Finanzzuweisungen nach dem FAG</b>								
<b>941000</b>	<b>Sonstige Finanzzuweisungen nach dem FAG</b>								
	<b>Mittelaufbringung (Erträge, Einzahlungen)</b>								
2/941000+860000	Laufende Transferzahlungen von Bund, Bundesfonds und Bundeskammern	3121	15		48 000,00	17 300,00	17 300,00	17 300,00	17 300,00
<b>Summe Mittelaufbr.</b>	<b>941 Sonstige Finanzzuweisungen nach dem FAG</b>				<b>48 000,00</b>	<b>17 300,00</b>	<b>17 300,00</b>	<b>17 300,00</b>	<b>17 300,00</b>
	<b>94 Finanzzuweisungen und Zuschüsse</b>				<b>48 000,00</b>	<b>17 300,00</b>	<b>17 300,00</b>	<b>17 300,00</b>	<b>17 300,00</b>

	MVAG	VC	QU	VA 2022	Plan 2023	Plan 2024	Plan 2025	Plan 2026
	FH							
<b>941000</b>	<b>Sonstige Finanzaufweisungen nach dem FAG</b>							
<b>Mittelverwendung (Aufwendungen, Auszahlungen)</b>								
<b>Summe Mittelverw.</b>	<b>941</b>	<b>Sonstige Finanzaufweisungen nach dem FAG</b>		<b>0,00</b>	<b>0,00</b>	<b>0,00</b>	<b>0,00</b>	<b>0,00</b>
	<b>94</b>	<b>Finanzaufweisungen und Zuschüsse</b>		<b>0,00</b>	<b>0,00</b>	<b>0,00</b>	<b>0,00</b>	<b>0,00</b>
<b>Saldo</b>	<b>941</b>	<b>Sonstige Finanzaufweisungen nach dem FAG</b>		<b>48 000,00</b>	<b>17 300,00</b>	<b>17 300,00</b>	<b>17 300,00</b>	<b>17 300,00</b>
	<b>94</b>	<b>Finanzaufweisungen und Zuschüsse</b>		<b>48 000,00</b>	<b>17 300,00</b>	<b>17 300,00</b>	<b>17 300,00</b>	<b>17 300,00</b>
<b>99</b>	<b>Jahresergebnis, Übergabe und Übernahme des Jahresergebnisses, Abwicklung der Vorjahre</b>							
<b>992</b>	<b>Abgänge an Kassenausgabereisten und Ausfälle an Kasseneinr</b>							
<b>992000</b>	<b>Abgänge an Kassenausgabereisten und Ausfälle an Kasseneinr</b>							
<b>Mittelaufbringung (Erträge, Einzahlungen)</b>								
<b>Summe Mittelaufbr.</b>	<b>992</b>	<b>Abgänge an Kassenausgabereisten und Ausfälle an Ka</b>		<b>0,00</b>	<b>0,00</b>	<b>0,00</b>	<b>0,00</b>	<b>0,00</b>
	<b>99</b>	<b>Jahresergebnis, Übergabe und Übernahme des Jahres</b>		<b>0,00</b>	<b>0,00</b>	<b>0,00</b>	<b>0,00</b>	<b>0,00</b>
	<b>9</b>	<b>Finanzwirtschaft</b>		<b>5 061 500,00</b>	<b>5 251 600,00</b>	<b>5 355 700,00</b>	<b>5 503 600,00</b>	<b>5 596 200,00</b>
<b>992000</b>	<b>Abgänge an Kassenausgabereisten und Ausfälle an Kasseneinr</b>							
<b>Mittelverwendung (Aufwendungen, Auszahlungen)</b>								
1/992000-691000	Abschreibung uneinbringl.Ford.	3225	24	2 000,00	2 000,00	2 000,00	2 000,00	2 000,00
<b>Summe Mittelverw.</b>	<b>992</b>	<b>Abgänge an Kassenausgabereisten und Ausfälle an Ka</b>		<b>2 000,00</b>	<b>2 000,00</b>	<b>2 000,00</b>	<b>2 000,00</b>	<b>2 000,00</b>
	<b>99</b>	<b>Jahresergebnis, Übergabe und Übernahme des Jahres</b>		<b>2 000,00</b>	<b>2 000,00</b>	<b>2 000,00</b>	<b>2 000,00</b>	<b>2 000,00</b>
	<b>9</b>	<b>Finanzwirtschaft</b>		<b>82 000,00</b>	<b>312 100,00</b>	<b>112 100,00</b>	<b>112 100,00</b>	<b>12 100,00</b>
<b>Saldo</b>	<b>992</b>	<b>Abgänge an Kassenausgabereisten und Ausfälle an Ka</b>		<b>-2 000,00</b>	<b>-2 000,00</b>	<b>-2 000,00</b>	<b>-2 000,00</b>	<b>-2 000,00</b>
	<b>99</b>	<b>Jahresergebnis, Übergabe und Übernahme des Jahres</b>		<b>-2 000,00</b>	<b>-2 000,00</b>	<b>-2 000,00</b>	<b>-2 000,00</b>	<b>-2 000,00</b>
	<b>9</b>	<b>Finanzwirtschaft</b>		<b>4 979 500,00</b>	<b>4 939 500,00</b>	<b>5 243 600,00</b>	<b>5 391 500,00</b>	<b>5 584 100,00</b>
<b>Gesamtsumme Mittelaufbringung</b>				<b>15 824 600,00</b>	<b>9 152 800,00</b>	<b>8 873 500,00</b>	<b>9 019 900,00</b>	<b>8 817 100,00</b>
<b>Gesamtsumme Mittelverwendung</b>				<b>15 824 600,00</b>	<b>9 085 900,00</b>	<b>8 873 500,00</b>	<b>8 960 000,00</b>	<b>8 487 300,00</b>
<b>Gesamtsaldo</b>				<b>0,00</b>	<b>66 900,00</b>	<b>0,00</b>	<b>59 900,00</b>	<b>329 800,00</b>



MFP - Querschnitt (2022-2026)



Bezeichnung	Zuordnung der Aufwands- und Ertragsgruppen	Summe Haushalt	davon A 85 - 89	Summe ohne A 85 - 89	
<b>I. Querschnitt</b>					
<b>Erträge der operativen Gebarung / Einzahlungen aus Abgaben</b>					
10	Einzahlungen aus eigenen Abgaben	Unterklassen 83 bis 85 ohne Gruppen 852, 858 und 859	1 778 400,00	0,00	1 778 400,00
11	Erträge aus Ertragsanteilen	Gruppen 858 und 859	3 231 000,00	0,00	3 231 000,00
12	Gebühren für die Benützung von Gemeindevorrichtungen und -anlagen	Gruppe 852	1 489 000,00	1 425 000,00	64 000,00
13	Erträge aus Leistungen	Unterklasse 81 ohne Gruppen 811, 817, 818 und 819	1 108 300,00	141 800,00	966 500,00
14	Erträge aus Besitz und wirtschaftlicher Tätigkeit	Gruppen 811, 820, 822, 823	45 000,00	22 100,00	22 900,00
15	Transfererträge von Trägern des öffentlichen Rechts	Gruppen 860 bis 863, 888	180 000,00	81 900,00	98 100,00
16	Sonstige Transfererträge	Gruppen 809, 864 bis 868, 880	4 900,00	0,00	4 900,00
17	Gewinnentnahmen der Gemeinde von Unternehmungen und marktbestimmten Betrieben der Gemeinde (A 85-89)	Gruppe 869 und 879	0,00	0,00	0,00
18	Erträge aus Veräußerungen und sonstige Erträge	Gruppen 814, 815, 824, 827, 828 und 829	276 600,00	8 200,00	268 400,00
<b>19</b>	<b>Summe 1 (Erträge)</b>		<b>8 113 200,00</b>	<b>1 679 000,00</b>	<b>6 434 200,00</b>
<b>Aufwendungen der operativen Gebarung</b>					
20	Personalaufwand	Klasse 5 ohne nicht finanzierungswirksame Konten	1 958 900,00	324 900,00	1 634 000,00
21	Pensionen und sonstige Ruhebezüge	Gruppen 760, 761	0,00	0,00	0,00
22	Bezüge der gewählten Organe	Gruppe 721	173 600,00	0,00	173 600,00
23	Gebrauchs- und Verbrauchsgüter, Handelswaren	Klasse 4	237 500,00	45 700,00	191 800,00
24	Verwaltungs- und Betriebsaufwand	Klasse 6 ohne Gruppen 650 bis 655, 657, 658, 680 bis 687, 689, 690, 694 bis 699; Unterklassen 70 bis 72 ohne Gruppen 706 und 721; Gruppe 790	2 414 800,00	655 900,00	1 758 900,00
25	Zinsen für Finanzschulden	Gruppen 650, 651, 653 und 657	110 000,00	67 500,00	42 500,00
26	Laufende Transfers an Träger des öffentlichen Rechts	Gruppen 750 bis 754	2 155 800,00	0,00	2 155 800,00
27	Sonstige laufende Transfers	Gruppen 755 bis 757, 759, 764, 768, 780 und 781	124 800,00	100,00	124 700,00
28	Gewinnentnahmen der Gemeinde von Unternehmungen und marktbestimmten Betrieben der Gemeinde (A 85-89)	Gruppe 769	0,00	0,00	0,00
<b>29</b>	<b>Summe 2 (Aufwendungen)</b>		<b>7 175 400,00</b>	<b>1 094 100,00</b>	<b>6 081 300,00</b>
<b>91</b>	<b>SALDO 1: Ergebnis der operativen Gebarung</b>	Summe 1 minus Summe 2	<b>937 800,00</b>	<b>584 900,00</b>	<b>352 900,00</b>

Bezeichnung	Zuordnung Abgang/Zugang zu den Bestandskonten und der Kapitaltransferkonten	Summe Haushalt	davon A 85 - 89	Summe ohne A 85 - 89	
<b>Vermögensgebarung mit Kapitaltransfers ohne Finanztransaktionen</b>					
30	Veräußerung von unbeweglichem Vermögen	Unterklassen 00, 01, 05 und 06; Gruppen 801, 802 und 805 (bei unbeweglichen Kulturgütern)	2 000,00	0,00	2 000,00
31	Veräußerung von beweglichem Vermögen	Unterklassen 02 bis 04; Gruppen 100, 113, 120, 150, 159, 170 und 175; Gruppen 803, 804 und 805 (bei beweglichen Kulturgütern)	0,00	0,00	0,00
32	Veräußerung von immateriellen Vermögenswerten	Unterklasse 07	0,00	0,00	0,00
33	Investitionszuschüsse (erhaltene Kapitaltransfers) von Trägern des öffentlichen Rechts	Gruppen 300 bis 303, 309, 871	1 960 200,00	80 200,00	1 880 000,00
34	Sonstige Investitionszuschüsse (erhaltene Kapitaltransfers)	Gruppen 304 bis 308	68 000,00	68 000,00	0,00
<b>39</b>	<b>Summe 3 (Vermögensgebarung mit Kapitaltransfer ohne Finanztransaktionen)</b>		<b>2 030 200,00</b>	<b>148 200,00</b>	<b>1 882 000,00</b>
<b>Vermögensgebarung und Kapitaltransfers ohne Finanztransaktionen</b>					
40	Erwerb von unbeweglichem Vermögen	Unterklassen 00, 01 und 05; Gruppen 060, 061 und 063	7 625 800,00	2 718 800,00	4 907 000,00
41	Erwerb von beweglichem Vermögen, Aktivierte Vorräte	Unterklassen 02 bis 04; Gruppe 062; Gruppen 100, 113, 120, 150, 159, 170 und 175	183 500,00	7 500,00	176 000,00
42	Erwerb von immateriellen Vermögenswerten	Unterklasse 07	15 500,00	0,00	15 500,00
43	Kapitaltransfers an Träger des öffentlichen Rechts	Gruppen 130 und 135; Gruppen 770 bis 774	20 000,00	0,00	20 000,00
44	Sonstige Kapitaltransfers	Gruppen 775 bis 779, 785 und 786	95 300,00	23 300,00	72 000,00
<b>49</b>	<b>Summe 4 (Vermögensgebarung und Kapitaltransfer ohne Finanztransaktionen)</b>		<b>7 940 100,00</b>	<b>2 749 600,00</b>	<b>5 190 500,00</b>
<b>92</b>	<b>SALDO 2: Saldo der Vermögensgebarung ohne Finanztransaktionen</b>	Summe 3 minus Summe 4	<b>-5 909 900,00</b>	<b>-2 601 400,00</b>	<b>-3 308 500,00</b>

Bezeichnung	Zuordnung der Gruppen der Finanzierungsrechnung	nur A 85 - 89
<b>Einzahlungen aus Finanztransaktionen</b>		
50 Veräußerung von Beteiligungen und Wertpapieren	Unterklasse 08; Gruppen 223 und 224	0,00
51 Entnahmen aus Zahlungsmittelreserven	Gruppen 293, 294 und 295	0,00
52 Einzahlungen aus der Rückzahlung von Darlehen an Träger des öffentlichen Rechts	Gruppen 240 bis 244	0,00
53 Einzahlungen aus der Rückzahlung von Darlehen an andere und von Bezugsvorschüssen	Gruppen 245 bis 249 und 273	0,00
54 Aufnahme von Finanzschulden von Trägern des öffentlichen Rechts	Gruppen 340 bis 344, 350 bis 354	0,00
55 Aufnahme von Finanzschulden von anderen	Unterklasse 32; Gruppen 345 bis 349, 355 bis 357	2 600 000,00
58 Ausgleichszahlungen aus Finanzderivaten	Gruppen 821 und 826	0,00
<b>59 Summe 5 (Einzahlungen aus Finanztransaktionen)</b>		<b>2 600 000,00</b>
<b>Auszahlungen aus Finanztransaktionen</b>		
60 Erwerb von Beteiligungen und Wertpapieren	Unterklasse 08; Gruppen 223 und 224	0,00
61 Zuführung an Zahlungsmittelreserven	Gruppen 293, 294 und 295	0,00
62 Gewährung von Darlehen an Träger des öffentlichen Rechts	Gruppen 240 bis 244	0,00
63 Gewährung von Darlehen an andere und von Bezugsvorschüssen	Gruppen 245 bis 249 und 273	0,00
64 Rückzahlung von Finanzschulden bei Trägern des öffentlichen Rechts	Gruppen 340 bis 344, 350 bis 354	27 400,00
65 Rückzahlung von Finanzschulden bei anderen	Unterklasse 32; Gruppen 345 bis 349, 355 bis 357	605 600,00
68 Ausgleichszahlungen aus Finanzderivaten	Gruppen 652, 655 und 658	0,00
<b>69 Summe 6 (Auszahlungen aus Finanztransaktionen)</b>		<b>633 000,00</b>
<b>93 SALDO 3: Saldo der Finanztransaktionen</b>	Summe 5 minus Summe 6	<b>1 967 000,00</b>
<b>94 SALDO 4:</b>	Summe der Salden 1, 2 und 3	<b>-49 500,00</b>
<b>II. Ableitung des Finanzierungssaldos</b>		
70 Jahresergebnis Haushalt ohne A 85 - 89 und ohne Finanztransaktionen	Saldo 1 plus Saldo 2	-2 955 600,00
71 Überrechnung Jahresergebnis A 85 - 89	Saldo 4 der Spalte "nur A 85 - 89"	-49 500,00
<b>95 Finanzierungssaldo ('vorläufiges Maastricht-Ergebnis')</b>		<b>-3 005 100,00</b>

Bezeichnung	Zuordnung der Aufwands- und Ertragsgruppen	Summe Haushalt	davon A 85 - 89	Summe ohne A 85 - 89	
<b>I. Querschnitt</b>					
<b>Erträge der operativen Gebarung / Einzahlungen aus Abgaben</b>					
10	Einzahlungen aus eigenen Abgaben	Unterklassen 83 bis 85 ohne Gruppen 852, 858 und 859	1 778 800,00	0,00	1 778 800,00
11	Erträge aus Ertragsanteilen	Gruppen 858 und 859	3 451 400,00	0,00	3 451 400,00
12	Gebühren für die Benützung von Gemeindevorrichtungen und -anlagen	Gruppe 852	1 504 000,00	1 440 000,00	64 000,00
13	Erträge aus Leistungen	Unterklasse 81 ohne Gruppen 811, 817, 818 und 819	1 038 300,00	141 800,00	896 500,00
14	Erträge aus Besitz und wirtschaftlicher Tätigkeit	Gruppen 811, 820, 822, 823	45 000,00	22 100,00	22 900,00
15	Transfererträge von Trägern des öffentlichen Rechts	Gruppen 860 bis 863, 888	151 500,00	83 700,00	67 800,00
16	Sonstige Transfererträge	Gruppen 809, 864 bis 868, 880	4 900,00	0,00	4 900,00
17	Gewinnentnahmen der Gemeinde von Unternehmungen und marktbestimmten Betrieben der Gemeinde (A 85-89)	Gruppe 869 und 879	0,00	0,00	0,00
18	Erträge aus Veräußerungen und sonstige Erträge	Gruppen 814, 815, 824, 827, 828 und 829	508 700,00	8 200,00	500 500,00
<b>19</b>	<b>Summe 1 (Erträge)</b>		<b>8 482 600,00</b>	<b>1 695 800,00</b>	<b>6 786 800,00</b>
<b>Aufwendungen der operativen Gebarung</b>					
20	Personalaufwand	Klasse 5 ohne nicht finanzierungswirksame Konten	2 005 400,00	333 200,00	1 672 200,00
21	Pensionen und sonstige Ruhebezüge	Gruppen 760, 761	0,00	0,00	0,00
22	Bezüge der gewählten Organe	Gruppe 721	184 200,00	0,00	184 200,00
23	Gebrauchs- und Verbrauchsgüter, Handelswaren	Klasse 4	237 500,00	45 700,00	191 800,00
24	Verwaltungs- und Betriebsaufwand	Klasse 6 ohne Gruppen 650 bis 655, 657, 658, 680 bis 687, 689, 690, 694 bis 699; Unterklassen 70 bis 72 ohne Gruppen 706 und 721; Gruppe 790	2 452 000,00	619 100,00	1 832 900,00
25	Zinsen für Finanzschulden	Gruppen 650, 651, 653 und 657	102 900,00	65 100,00	37 800,00
26	Laufende Transfers an Träger des öffentlichen Rechts	Gruppen 750 bis 754	2 224 500,00	0,00	2 224 500,00
27	Sonstige laufende Transfers	Gruppen 755 bis 757, 759, 764, 768, 780 und 781	108 300,00	100,00	108 200,00
28	Gewinnentnahmen der Gemeinde von Unternehmungen und marktbestimmten Betrieben der Gemeinde (A 85-89)	Gruppe 769	0,00	0,00	0,00
<b>29</b>	<b>Summe 2 (Aufwendungen)</b>		<b>7 314 800,00</b>	<b>1 063 200,00</b>	<b>6 251 600,00</b>
<b>91</b>	<b>SALDO 1: Ergebnis der operativen Gebarung</b>	Summe 1 minus Summe 2	<b>1 167 800,00</b>	<b>632 600,00</b>	<b>535 200,00</b>

Bezeichnung	Zuordnung Abgang/Zugang zu den Bestandskonten und der Kapitaltransferkonten	Summe Haushalt	davon A 85 - 89	Summe ohne A 85 - 89
<b>Vermögensgebarung mit Kapitaltransfers ohne Finanztransaktionen</b>				
30 Veräußerung von unbeweglichem Vermögen	Unterklassen 00, 01, 05 und 06; Gruppen 801, 802 und 805 (bei unbeweglichen Kulturgütern)	22 000,00	0,00	22 000,00
31 Veräußerung von beweglichem Vermögen	Unterklassen 02 bis 04; Gruppen 100, 113, 120, 150, 159, 170 und 175; Gruppen 803, 804 und 805 (bei beweglichen Kulturgütern)	0,00	0,00	0,00
32 Veräußerung von immateriellen Vermögenswerten	Unterklasse 07	0,00	0,00	0,00
33 Investitionszuschüsse (erhaltene Kapitaltransfers) von Trägern des öffentlichen Rechts	Gruppen 300 bis 303, 309, 871	557 000,00	77 000,00	480 000,00
34 Sonstige Investitionszuschüsse (erhaltene Kapitaltransfers)	Gruppen 304 bis 308	90 000,00	50 000,00	40 000,00
<b>39 Summe 3 (Vermögensgebarung mit Kapitaltransfer ohne Finanztransaktionen)</b>		<b>669 000,00</b>	<b>127 000,00</b>	<b>542 000,00</b>
<b>Vermögensgebarung und Kapitaltransfers ohne Finanztransaktionen</b>				
40 Erwerb von unbeweglichem Vermögen	Unterklassen 00, 01 und 05; Gruppen 060, 061 und 063	582 900,00	91 800,00	491 100,00
41 Erwerb von beweglichem Vermögen, Aktivierte Vorräte	Unterklassen 02 bis 04; Gruppe 062; Gruppen 100, 113, 120, 150, 159, 170 und 175	17 300,00	7 500,00	9 800,00
42 Erwerb von immateriellen Vermögenswerten	Unterklasse 07	500,00	0,00	500,00
43 Kapitaltransfers an Träger des öffentlichen Rechts	Gruppen 130 und 135; Gruppen 770 bis 774	0,00	0,00	0,00
44 Sonstige Kapitaltransfers	Gruppen 775 bis 779, 785 und 786	85 300,00	23 300,00	62 000,00
<b>49 Summe 4 (Vermögensgebarung und Kapitaltransfer ohne Finanztransaktionen)</b>		<b>686 000,00</b>	<b>122 600,00</b>	<b>563 400,00</b>
<b>92 SALDO 2: Saldo der Vermögensgebarung ohne Finanztransaktionen</b>	Summe 3 minus Summe 4	<b>-17 000,00</b>	<b>4 400,00</b>	<b>-21 400,00</b>

Bezeichnung	Zuordnung der Gruppen der Finanzierungsrechnung	nur A 85 - 89
<b>Einzahlungen aus Finanztransaktionen</b>		
50 Veräußerung von Beteiligungen und Wertpapieren	Unterklasse 08; Gruppen 223 und 224	0,00
51 Entnahmen aus Zahlungsmittelreserven	Gruppen 293, 294 und 295	0,00
52 Einzahlungen aus der Rückzahlung von Darlehen an Träger des öffentlichen Rechts	Gruppen 240 bis 244	0,00
53 Einzahlungen aus der Rückzahlung von Darlehen an andere und von Bezugsvorschüssen	Gruppen 245 bis 249 und 273	0,00
54 Aufnahme von Finanzschulden von Trägern des öffentlichen Rechts	Gruppen 340 bis 344, 350 bis 354	0,00
55 Aufnahme von Finanzschulden von anderen	Unterklasse 32; Gruppen 345 bis 349, 355 bis 357	0,00
58 Ausgleichszahlungen aus Finanzderivaten	Gruppen 821 und 826	0,00
<b>59 Summe 5 (Einzahlungen aus Finanztransaktionen)</b>		<b>0,00</b>
<b>Auszahlungen aus Finanztransaktionen</b>		
60 Erwerb von Beteiligungen und Wertpapieren	Unterklasse 08; Gruppen 223 und 224	0,00
61 Zuführung an Zahlungsmittelreserven	Gruppen 293, 294 und 295	0,00
62 Gewährung von Darlehen an Träger des öffentlichen Rechts	Gruppen 240 bis 244	0,00
63 Gewährung von Darlehen an andere und von Bezugsvorschüssen	Gruppen 245 bis 249 und 273	0,00
64 Rückzahlung von Finanzschulden bei Trägern des öffentlichen Rechts	Gruppen 340 bis 344, 350 bis 354	28 300,00
65 Rückzahlung von Finanzschulden bei anderen	Unterklasse 32; Gruppen 345 bis 349, 355 bis 357	606 300,00
68 Ausgleichszahlungen aus Finanzderivaten	Gruppen 652, 655 und 658	0,00
<b>69 Summe 6 (Auszahlungen aus Finanztransaktionen)</b>		<b>634 600,00</b>
<b>93 SALDO 3: Saldo der Finanztransaktionen</b>	Summe 5 minus Summe 6	<b>-634 600,00</b>
<b>94 SALDO 4:</b>	Summe der Salden 1, 2 und 3	<b>2 400,00</b>
<b>II. Ableitung des Finanzierungssaldos</b>		
70 Jahresergebnis Haushalt ohne A 85 - 89 und ohne Finanztransaktionen	Saldo 1 plus Saldo 2	513 800,00
71 Überrechnung Jahresergebnis A 85 - 89	Saldo 4 der Spalte "nur A 85 - 89"	2 400,00
<b>95 Finanzierungssaldo ('vorläufiges Maastricht-Ergebnis')</b>		<b>516 200,00</b>



Bezeichnung	Zuordnung der Aufwands- und Ertragsgruppen	Summe Haushalt	davon A 85 - 89	Summe ohne A 85 - 89	
<b>I. Querschnitt</b>					
<b>Erträge der operativen Gebarung / Einzahlungen aus Abgaben</b>					
10	Einzahlungen aus eigenen Abgaben	Unterklassen 83 bis 85 ohne Gruppen 852, 858 und 859	1 783 200,00	0,00	1 783 200,00
11	Erträge aus Ertragsanteilen	Gruppen 858 und 859	3 551 100,00	0,00	3 551 100,00
12	Gebühren für die Benützung von Gemeindevorrichtungen und -anlagen	Gruppe 852	1 509 000,00	1 445 000,00	64 000,00
13	Erträge aus Leistungen	Unterklasse 81 ohne Gruppen 811, 817, 818 und 819	1 038 300,00	141 800,00	896 500,00
14	Erträge aus Besitz und wirtschaftlicher Tätigkeit	Gruppen 811, 820, 822, 823	45 000,00	22 100,00	22 900,00
15	Transfererträge von Trägern des öffentlichen Rechts	Gruppen 860 bis 863, 888	97 100,00	38 800,00	58 300,00
16	Sonstige Transfererträge	Gruppen 809, 864 bis 868, 880	4 900,00	0,00	4 900,00
17	Gewinnentnahmen der Gemeinde von Unternehmungen und marktbestimmten Betrieben der Gemeinde (A 85-89)	Gruppe 869 und 879	0,00	0,00	0,00
18	Erträge aus Veräußerungen und sonstige Erträge	Gruppen 814, 815, 824, 827, 828 und 829	310 500,00	8 200,00	302 300,00
<b>19</b>	<b>Summe 1 (Erträge)</b>		<b>8 339 100,00</b>	<b>1 655 900,00</b>	<b>6 683 200,00</b>
<b>Aufwendungen der operativen Gebarung</b>					
20	Personalaufwand	Klasse 5 ohne nicht finanzierungswirksame Konten	2 143 300,00	341 400,00	1 801 900,00
21	Pensionen und sonstige Ruhebezüge	Gruppen 760, 761	0,00	0,00	0,00
22	Bezüge der gewählten Organe	Gruppe 721	188 100,00	0,00	188 100,00
23	Gebrauchs- und Verbrauchsgüter, Handelswaren	Klasse 4	237 500,00	45 700,00	191 800,00
24	Verwaltungs- und Betriebsaufwand	Klasse 6 ohne Gruppen 650 bis 655, 657, 658, 680 bis 687, 689, 690, 694 bis 699; Unterklassen 70 bis 72 ohne Gruppen 706 und 721; Gruppe 790	2 245 600,00	619 300,00	1 626 300,00
25	Zinsen für Finanzschulden	Gruppen 650, 651, 653 und 657	93 600,00	60 800,00	32 800,00
26	Laufende Transfers an Träger des öffentlichen Rechts	Gruppen 750 bis 754	2 294 400,00	0,00	2 294 400,00
27	Sonstige laufende Transfers	Gruppen 755 bis 757, 759, 764, 768, 780 und 781	108 800,00	100,00	108 700,00
28	Gewinnentnahmen der Gemeinde von Unternehmungen und marktbestimmten Betrieben der Gemeinde (A 85-89)	Gruppe 769	0,00	0,00	0,00
<b>29</b>	<b>Summe 2 (Aufwendungen)</b>		<b>7 311 300,00</b>	<b>1 067 300,00</b>	<b>6 244 000,00</b>
<b>91</b>	<b>SALDO 1: Ergebnis der operativen Gebarung</b>	Summe 1 minus Summe 2	<b>1 027 800,00</b>	<b>588 600,00</b>	<b>439 200,00</b>

Bezeichnung	Zuordnung Abgang/Zugang zu den Bestandskonten und der Kapitaltransferkonten	Summe Haushalt	davon A 85 - 89	Summe ohne A 85 - 89	
<b>Vermögensgebarung mit Kapitaltransfers ohne Finanztransaktionen</b>					
30	Veräußerung von unbeweglichem Vermögen	Unterklassen 00, 01, 05 und 06; Gruppen 801, 802 und 805 (bei unbeweglichen Kulturgütern)	22 000,00	0,00	22 000,00
31	Veräußerung von beweglichem Vermögen	Unterklassen 02 bis 04; Gruppen 100, 113, 120, 150, 159, 170 und 175; Gruppen 803, 804 und 805 (bei beweglichen Kulturgütern)	0,00	0,00	0,00
32	Veräußerung von immateriellen Vermögenswerten	Unterklasse 07	0,00	0,00	0,00
33	Investitionszuschüsse (erhaltene Kapitaltransfers) von Trägern des öffentlichen Rechts	Gruppen 300 bis 303, 309, 871	461 200,00	51 200,00	410 000,00
34	Sonstige Investitionszuschüsse (erhaltene Kapitaltransfers)	Gruppen 304 bis 308	50 000,00	50 000,00	0,00
<b>39</b>	<b>Summe 3 (Vermögensgebarung mit Kapitaltransfer ohne Finanztransaktionen)</b>		<b>533 200,00</b>	<b>101 200,00</b>	<b>432 000,00</b>
<b>Vermögensgebarung und Kapitaltransfers ohne Finanztransaktionen</b>					
40	Erwerb von unbeweglichem Vermögen	Unterklassen 00, 01 und 05; Gruppen 060, 061 und 063	272 900,00	91 800,00	181 100,00
41	Erwerb von beweglichem Vermögen, Aktivierte Vorräte	Unterklassen 02 bis 04; Gruppe 062; Gruppen 100, 113, 120, 150, 159, 170 und 175	17 300,00	7 500,00	9 800,00
42	Erwerb von immateriellen Vermögenswerten	Unterklasse 07	500,00	0,00	500,00
43	Kapitaltransfers an Träger des öffentlichen Rechts	Gruppen 130 und 135; Gruppen 770 bis 774	0,00	0,00	0,00
44	Sonstige Kapitaltransfers	Gruppen 775 bis 779, 785 und 786	85 300,00	23 300,00	62 000,00
<b>49</b>	<b>Summe 4 (Vermögensgebarung und Kapitaltransfer ohne Finanztransaktionen)</b>		<b>376 000,00</b>	<b>122 600,00</b>	<b>253 400,00</b>
<b>92</b>	<b>SALDO 2: Saldo der Vermögensgebarung ohne Finanztransaktionen</b>	Summe 3 minus Summe 4	<b>157 200,00</b>	<b>-21 400,00</b>	<b>178 600,00</b>

Bezeichnung	Zuordnung der Gruppen der Finanzierungsrechnung	nur A 85 - 89
<b>Einzahlungen aus Finanztransaktionen</b>		
50 Veräußerung von Beteiligungen und Wertpapieren	Unterklasse 08; Gruppen 223 und 224	0,00
51 Entnahmen aus Zahlungsmittelreserven	Gruppen 293, 294 und 295	0,00
52 Einzahlungen aus der Rückzahlung von Darlehen an Träger des öffentlichen Rechts	Gruppen 240 bis 244	0,00
53 Einzahlungen aus der Rückzahlung von Darlehen an andere und von Bezugsvorschüssen	Gruppen 245 bis 249 und 273	0,00
54 Aufnahme von Finanzschulden von Trägern des öffentlichen Rechts	Gruppen 340 bis 344, 350 bis 354	0,00
55 Aufnahme von Finanzschulden von anderen	Unterklasse 32; Gruppen 345 bis 349, 355 bis 357	0,00
58 Ausgleichszahlungen aus Finanzderivaten	Gruppen 821 und 826	0,00
<b>59 Summe 5 (Einzahlungen aus Finanztransaktionen)</b>		<b>0,00</b>
<b>Auszahlungen aus Finanztransaktionen</b>		
60 Erwerb von Beteiligungen und Wertpapieren	Unterklasse 08; Gruppen 223 und 224	0,00
61 Zuführung an Zahlungsmittelreserven	Gruppen 293, 294 und 295	0,00
62 Gewährung von Darlehen an Träger des öffentlichen Rechts	Gruppen 240 bis 244	0,00
63 Gewährung von Darlehen an andere und von Bezugsvorschüssen	Gruppen 245 bis 249 und 273	0,00
64 Rückzahlung von Finanzschulden bei Trägern des öffentlichen Rechts	Gruppen 340 bis 344, 350 bis 354	29 200,00
65 Rückzahlung von Finanzschulden bei anderen	Unterklasse 32; Gruppen 345 bis 349, 355 bis 357	708 000,00
68 Ausgleichszahlungen aus Finanzderivaten	Gruppen 652, 655 und 658	0,00
<b>69 Summe 6 (Auszahlungen aus Finanztransaktionen)</b>		<b>737 200,00</b>
<b>93 SALDO 3: Saldo der Finanztransaktionen</b>	Summe 5 minus Summe 6	<b>-737 200,00</b>
<b>94 SALDO 4:</b>	Summe der Salden 1, 2 und 3	<b>-170 000,00</b>
<b>II. Ableitung des Finanzierungssaldos</b>		
70 Jahresergebnis Haushalt ohne A 85 - 89 und ohne Finanztransaktionen	Saldo 1 plus Saldo 2	617 800,00
71 Überrechnung Jahresergebnis A 85 - 89	Saldo 4 der Spalte "nur A 85 - 89"	-170 000,00
<b>95 Finanzierungssaldo ('vorläufiges Maastricht-Ergebnis')</b>		<b>447 800,00</b>

Bezeichnung	Zuordnung der Aufwands- und Ertragsgruppen	Summe Haushalt	davon A 85 - 89	Summe ohne A 85 - 89	
<b>I. Querschnitt</b>					
<b>Erträge der operativen Gebarung / Einzahlungen aus Abgaben</b>					
10	Einzahlungen aus eigenen Abgaben	Unterklassen 83 bis 85 ohne Gruppen 852, 858 und 859	1 778 800,00	0,00	1 778 800,00
11	Erträge aus Ertragsanteilen	Gruppen 858 und 859	3 703 400,00	0,00	3 703 400,00
12	Gebühren für die Benützung von Gemeindevorrichtungen und -anlagen	Gruppe 852	1 514 000,00	1 450 000,00	64 000,00
13	Erträge aus Leistungen	Unterklasse 81 ohne Gruppen 811, 817, 818 und 819	1 038 300,00	141 800,00	896 500,00
14	Erträge aus Besitz und wirtschaftlicher Tätigkeit	Gruppen 811, 820, 822, 823	45 000,00	22 100,00	22 900,00
15	Transfererträge von Trägern des öffentlichen Rechts	Gruppen 860 bis 863, 888	90 500,00	39 900,00	50 600,00
16	Sonstige Transfererträge	Gruppen 809, 864 bis 868, 880	4 900,00	0,00	4 900,00
17	Gewinnentnahmen der Gemeinde von Unternehmungen und marktbestimmten Betrieben der Gemeinde (A 85-89)	Gruppe 869 und 879	0,00	0,00	0,00
18	Erträge aus Veräußerungen und sonstige Erträge	Gruppen 814, 815, 824, 827, 828 und 829	312 500,00	8 200,00	304 300,00
<b>19</b>	<b>Summe 1 (Erträge)</b>		<b>8 487 400,00</b>	<b>1 662 000,00</b>	<b>6 825 400,00</b>
<b>Aufwendungen der operativen Gebarung</b>					
20	Personalaufwand	Klasse 5 ohne nicht finanzierungswirksame Konten	2 104 500,00	349 900,00	1 754 600,00
21	Pensionen und sonstige Ruhebezüge	Gruppen 760, 761	0,00	0,00	0,00
22	Bezüge der gewählten Organe	Gruppe 721	191 900,00	0,00	191 900,00
23	Gebrauchs- und Verbrauchsgüter, Handelswaren	Klasse 4	237 700,00	45 700,00	192 000,00
24	Verwaltungs- und Betriebsaufwand	Klasse 6 ohne Gruppen 650 bis 655, 657, 658, 680 bis 687, 689, 690, 694 bis 699; Unterklassen 70 bis 72 ohne Gruppen 706 und 721; Gruppe 790	2 256 900,00	623 400,00	1 633 500,00
25	Zinsen für Finanzschulden	Gruppen 650, 651, 653 und 657	88 700,00	56 600,00	32 100,00
26	Laufende Transfers an Träger des öffentlichen Rechts	Gruppen 750 bis 754	2 368 800,00	0,00	2 368 800,00
27	Sonstige laufende Transfers	Gruppen 755 bis 757, 759, 764, 768, 780 und 781	108 800,00	100,00	108 700,00
28	Gewinnentnahmen der Gemeinde von Unternehmungen und marktbestimmten Betrieben der Gemeinde (A 85-89)	Gruppe 769	0,00	0,00	0,00
<b>29</b>	<b>Summe 2 (Aufwendungen)</b>		<b>7 357 300,00</b>	<b>1 075 700,00</b>	<b>6 281 600,00</b>
<b>91</b>	<b>SALDO 1: Ergebnis der operativen Gebarung</b>	Summe 1 minus Summe 2	<b>1 130 100,00</b>	<b>586 300,00</b>	<b>543 800,00</b>

Bezeichnung	Zuordnung Abgang/Zugang zu den Bestandskonten und der Kapitaltransferkonten	Summe Haushalt	davon A 85 - 89	Summe ohne A 85 - 89
<b>Vermögensgebarung mit Kapitaltransfers ohne Finanztransaktionen</b>				
30 Veräußerung von unbeweglichem Vermögen	Unterklassen 00, 01, 05 und 06; Gruppen 801, 802 und 805 (bei unbeweglichen Kulturgütern)	22 000,00	0,00	22 000,00
31 Veräußerung von beweglichem Vermögen	Unterklassen 02 bis 04; Gruppen 100, 113, 120, 150, 159, 170 und 175; Gruppen 803, 804 und 805 (bei beweglichen Kulturgütern)	0,00	0,00	0,00
32 Veräußerung von immateriellen Vermögenswerten	Unterklasse 07	0,00	0,00	0,00
33 Investitionszuschüsse (erhaltene Kapitaltransfers) von Trägern des öffentlichen Rechts	Gruppen 300 bis 303, 309, 871	459 300,00	49 300,00	410 000,00
34 Sonstige Investitionszuschüsse (erhaltene Kapitaltransfers)	Gruppen 304 bis 308	50 000,00	50 000,00	0,00
<b>39 Summe 3 (Vermögensgebarung mit Kapitaltransfer ohne Finanztransaktionen)</b>		<b>531 300,00</b>	<b>99 300,00</b>	<b>432 000,00</b>
<b>Vermögensgebarung und Kapitaltransfers ohne Finanztransaktionen</b>				
40 Erwerb von unbeweglichem Vermögen	Unterklassen 00, 01 und 05; Gruppen 060, 061 und 063	272 900,00	91 800,00	181 100,00
41 Erwerb von beweglichem Vermögen, Aktivierte Vorräte	Unterklassen 02 bis 04; Gruppe 062; Gruppen 100, 113, 120, 150, 159, 170 und 175	64 300,00	54 500,00	9 800,00
42 Erwerb von immateriellen Vermögenswerten	Unterklasse 07	500,00	0,00	500,00
43 Kapitaltransfers an Träger des öffentlichen Rechts	Gruppen 130 und 135; Gruppen 770 bis 774	0,00	0,00	0,00
44 Sonstige Kapitaltransfers	Gruppen 775 bis 779, 785 und 786	87 300,00	23 300,00	64 000,00
<b>49 Summe 4 (Vermögensgebarung und Kapitaltransfer ohne Finanztransaktionen)</b>		<b>425 000,00</b>	<b>169 600,00</b>	<b>255 400,00</b>
<b>92 SALDO 2: Saldo der Vermögensgebarung ohne Finanztransaktionen</b>	Summe 3 minus Summe 4	<b>106 300,00</b>	<b>-70 300,00</b>	<b>176 600,00</b>

Bezeichnung	Zuordnung der Gruppen der Finanzierungsrechnung	nur A 85 - 89
<b>Einzahlungen aus Finanztransaktionen</b>		
50 Veräußerung von Beteiligungen und Wertpapieren	Unterklasse 08; Gruppen 223 und 224	0,00
51 Entnahmen aus Zahlungsmittelreserven	Gruppen 293, 294 und 295	0,00
52 Einzahlungen aus der Rückzahlung von Darlehen an Träger des öffentlichen Rechts	Gruppen 240 bis 244	0,00
53 Einzahlungen aus der Rückzahlung von Darlehen an andere und von Bezugsvorschüssen	Gruppen 245 bis 249 und 273	0,00
54 Aufnahme von Finanzschulden von Trägern des öffentlichen Rechts	Gruppen 340 bis 344, 350 bis 354	0,00
55 Aufnahme von Finanzschulden von anderen	Unterklasse 32; Gruppen 345 bis 349, 355 bis 357	0,00
58 Ausgleichszahlungen aus Finanzderivaten	Gruppen 821 und 826	0,00
<b>59 Summe 5 (Einzahlungen aus Finanztransaktionen)</b>		<b>0,00</b>
<b>Auszahlungen aus Finanztransaktionen</b>		
60 Erwerb von Beteiligungen und Wertpapieren	Unterklasse 08; Gruppen 223 und 224	0,00
61 Zuführung an Zahlungsmittelreserven	Gruppen 293, 294 und 295	0,00
62 Gewährung von Darlehen an Träger des öffentlichen Rechts	Gruppen 240 bis 244	0,00
63 Gewährung von Darlehen an andere und von Bezugsvorschüssen	Gruppen 245 bis 249 und 273	0,00
64 Rückzahlung von Finanzschulden bei Trägern des öffentlichen Rechts	Gruppen 340 bis 344, 350 bis 354	30 100,00
65 Rückzahlung von Finanzschulden bei anderen	Unterklasse 32; Gruppen 345 bis 349, 355 bis 357	641 200,00
68 Ausgleichszahlungen aus Finanzderivaten	Gruppen 652, 655 und 658	0,00
<b>69 Summe 6 (Auszahlungen aus Finanztransaktionen)</b>		<b>671 300,00</b>
<b>93 SALDO 3: Saldo der Finanztransaktionen</b>	Summe 5 minus Summe 6	<b>-671 300,00</b>
<b>94 SALDO 4:</b>	Summe der Salden 1, 2 und 3	<b>-155 300,00</b>
<b>II. Ableitung des Finanzierungssaldos</b>		
70 Jahresergebnis Haushalt ohne A 85 - 89 und ohne Finanztransaktionen	Saldo 1 plus Saldo 2	720 400,00
71 Überrechnung Jahresergebnis A 85 - 89	Saldo 4 der Spalte "nur A 85 - 89"	-155 300,00
<b>95 Finanzierungssaldo ('vorläufiges Maastricht-Ergebnis')</b>		<b>565 100,00</b>

Bezeichnung	Zuordnung der Aufwands- und Ertragsgruppen	Summe Haushalt	davon A 85 - 89	Summe ohne A 85 - 89	
<b>I. Querschnitt</b>					
<b>Erträge der operativen Gebarung / Einzahlungen aus Abgaben</b>					
10	Einzahlungen aus eigenen Abgaben	Unterklassen 83 bis 85 ohne Gruppen 852, 858 und 859	1 778 800,00	0,00	1 778 800,00
11	Erträge aus Ertragsanteilen	Gruppen 858 und 859	3 796 000,00	0,00	3 796 000,00
12	Gebühren für die Benützung von Gemeindevorrichtungen und -anlagen	Gruppe 852	1 519 000,00	1 455 000,00	64 000,00
13	Erträge aus Leistungen	Unterklasse 81 ohne Gruppen 811, 817, 818 und 819	1 038 300,00	141 800,00	896 500,00
14	Erträge aus Besitz und wirtschaftlicher Tätigkeit	Gruppen 811, 820, 822, 823	45 000,00	22 100,00	22 900,00
15	Transfererträge von Trägern des öffentlichen Rechts	Gruppen 860 bis 863, 888	91 100,00	40 900,00	50 200,00
16	Sonstige Transfererträge	Gruppen 809, 864 bis 868, 880	4 900,00	0,00	4 900,00
17	Gewinnentnahmen der Gemeinde von Unternehmungen und marktbestimmten Betrieben der Gemeinde (A 85-89)	Gruppe 869 und 879	0,00	0,00	0,00
18	Erträge aus Veräußerungen und sonstige Erträge	Gruppen 814, 815, 824, 827, 828 und 829	214 700,00	8 200,00	206 500,00
<b>19</b>	<b>Summe 1 (Erträge)</b>		<b>8 487 800,00</b>	<b>1 668 000,00</b>	<b>6 819 800,00</b>
<b>Aufwendungen der operativen Gebarung</b>					
20	Personalaufwand	Klasse 5 ohne nicht finanzierungswirksame Konten	2 169 000,00	358 800,00	1 810 200,00
21	Pensionen und sonstige Ruhebezüge	Gruppen 760, 761	0,00	0,00	0,00
22	Bezüge der gewählten Organe	Gruppe 721	196 000,00	0,00	196 000,00
23	Gebrauchs- und Verbrauchsgüter, Handelswaren	Klasse 4	237 500,00	45 700,00	191 800,00
24	Verwaltungs- und Betriebsaufwand	Klasse 6 ohne Gruppen 650 bis 655, 657, 658, 680 bis 687, 689, 690, 694 bis 699; Unterklassen 70 bis 72 ohne Gruppen 706 und 721; Gruppe 790	2 151 800,00	624 800,00	1 527 000,00
25	Zinsen für Finanzschulden	Gruppen 650, 651, 653 und 657	80 100,00	52 600,00	27 500,00
26	Laufende Transfers an Träger des öffentlichen Rechts	Gruppen 750 bis 754	2 445 100,00	0,00	2 445 100,00
27	Sonstige laufende Transfers	Gruppen 755 bis 757, 759, 764, 768, 780 und 781	109 300,00	100,00	109 200,00
28	Gewinnentnahmen der Gemeinde von Unternehmungen und marktbestimmten Betrieben der Gemeinde (A 85-89)	Gruppe 769	0,00	0,00	0,00
<b>29</b>	<b>Summe 2 (Aufwendungen)</b>		<b>7 388 800,00</b>	<b>1 082 000,00</b>	<b>6 306 800,00</b>
<b>91</b>	<b>SALDO 1: Ergebnis der operativen Gebarung</b>	Summe 1 minus Summe 2	<b>1 099 000,00</b>	<b>586 000,00</b>	<b>513 000,00</b>

Bezeichnung	Zuordnung Abgang/Zugang zu den Bestandskonten und der Kapitaltransferkonten	Summe Haushalt	davon A 85 - 89	Summe ohne A 85 - 89	
<b>Vermögensgebarung mit Kapitaltransfers ohne Finanztransaktionen</b>					
30	Veräußerung von unbeweglichem Vermögen	Unterklassen 00, 01, 05 und 06; Gruppen 801, 802 und 805 (bei unbeweglichen Kulturgütern)	22 000,00	0,00	22 000,00
31	Veräußerung von beweglichem Vermögen	Unterklassen 02 bis 04; Gruppen 100, 113, 120, 150, 159, 170 und 175; Gruppen 803, 804 und 805 (bei beweglichen Kulturgütern)	0,00	0,00	0,00
32	Veräußerung von immateriellen Vermögenswerten	Unterklasse 07	0,00	0,00	0,00
33	Investitionszuschüsse (erhaltene Kapitaltransfers) von Trägern des öffentlichen Rechts	Gruppen 300 bis 303, 309, 871	257 300,00	47 300,00	210 000,00
34	Sonstige Investitionszuschüsse (erhaltene Kapitaltransfers)	Gruppen 304 bis 308	50 000,00	50 000,00	0,00
<b>39</b>	<b>Summe 3 (Vermögensgebarung mit Kapitaltransfer ohne Finanztransaktionen)</b>		<b>329 300,00</b>	<b>97 300,00</b>	<b>232 000,00</b>
<b>Vermögensgebarung und Kapitaltransfers ohne Finanztransaktionen</b>					
40	Erwerb von unbeweglichem Vermögen	Unterklassen 00, 01 und 05; Gruppen 060, 061 und 063	322 900,00	91 800,00	231 100,00
41	Erwerb von beweglichem Vermögen, Aktivierte Vorräte	Unterklassen 02 bis 04; Gruppe 062; Gruppen 100, 113, 120, 150, 159, 170 und 175	17 300,00	7 500,00	9 800,00
42	Erwerb von immateriellen Vermögenswerten	Unterklasse 07	500,00	0,00	500,00
43	Kapitaltransfers an Träger des öffentlichen Rechts	Gruppen 130 und 135; Gruppen 770 bis 774	0,00	0,00	0,00
44	Sonstige Kapitaltransfers	Gruppen 775 bis 779, 785 und 786	87 300,00	23 300,00	64 000,00
<b>49</b>	<b>Summe 4 (Vermögensgebarung und Kapitaltransfer ohne Finanztransaktionen)</b>		<b>428 000,00</b>	<b>122 600,00</b>	<b>305 400,00</b>
<b>92</b>	<b>SALDO 2: Saldo der Vermögensgebarung ohne Finanztransaktionen</b>	Summe 3 minus Summe 4	<b>-98 700,00</b>	<b>-25 300,00</b>	<b>-73 400,00</b>



Bezeichnung	Zuordnung der Gruppen der Finanzierungsrechnung	nur A 85 - 89
<b>Einzahlungen aus Finanztransaktionen</b>		
50 Veräußerung von Beteiligungen und Wertpapieren	Unterklasse 08; Gruppen 223 und 224	0,00
51 Entnahmen aus Zahlungsmittelreserven	Gruppen 293, 294 und 295	0,00
52 Einzahlungen aus der Rückzahlung von Darlehen an Träger des öffentlichen Rechts	Gruppen 240 bis 244	0,00
53 Einzahlungen aus der Rückzahlung von Darlehen an andere und von Bezugsvorschüssen	Gruppen 245 bis 249 und 273	0,00
54 Aufnahme von Finanzschulden von Trägern des öffentlichen Rechts	Gruppen 340 bis 344, 350 bis 354	0,00
55 Aufnahme von Finanzschulden von anderen	Unterklasse 32; Gruppen 345 bis 349, 355 bis 357	0,00
58 Ausgleichszahlungen aus Finanzderivaten	Gruppen 821 und 826	0,00
<b>59 Summe 5 (Einzahlungen aus Finanztransaktionen)</b>		<b>0,00</b>
<b>Auszahlungen aus Finanztransaktionen</b>		
60 Erwerb von Beteiligungen und Wertpapieren	Unterklasse 08; Gruppen 223 und 224	0,00
61 Zuführung an Zahlungsmittelreserven	Gruppen 293, 294 und 295	0,00
62 Gewährung von Darlehen an Träger des öffentlichen Rechts	Gruppen 240 bis 244	0,00
63 Gewährung von Darlehen an andere und von Bezugsvorschüssen	Gruppen 245 bis 249 und 273	0,00
64 Rückzahlung von Finanzschulden bei Trägern des öffentlichen Rechts	Gruppen 340 bis 344, 350 bis 354	31 000,00
65 Rückzahlung von Finanzschulden bei anderen	Unterklasse 32; Gruppen 345 bis 349, 355 bis 357	483 100,00
68 Ausgleichszahlungen aus Finanzderivaten	Gruppen 652, 655 und 658	0,00
<b>69 Summe 6 (Auszahlungen aus Finanztransaktionen)</b>		<b>514 100,00</b>
<b>93 SALDO 3: Saldo der Finanztransaktionen</b>	Summe 5 minus Summe 6	<b>-514 100,00</b>
<b>94 SALDO 4:</b>	Summe der Salden 1, 2 und 3	<b>46 600,00</b>
<b>II. Ableitung des Finanzierungssaldos</b>		
70 Jahresergebnis Haushalt ohne A 85 - 89 und ohne Finanztransaktionen	Saldo 1 plus Saldo 2	439 600,00
71 Überrechnung Jahresergebnis A 85 - 89	Saldo 4 der Spalte "nur A 85 - 89"	46 600,00
<b>95 Finanzierungssaldo ('vorläufiges Maastricht-Ergebnis')</b>		<b>486 200,00</b>



MFP - Schuldenentwicklung



Bezeichnung	VA 2022	Plan 2023	Plan 2024	Plan 2025	Plan 2026
<b>Gesamte Schulden</b>					
Buchwert 31.12.2021	8.772.900	13.743.800	12.658.700	11.472.500	10.294.800
Zugang	5.680.000	0	0	0	0
Tilgung	709.100	1.085.100	1.186.200	1.177.700	670.500
<b>Buchwert 31.12.2022</b>	<b>13.743.800</b>	<b>12.658.700</b>	<b>11.472.500</b>	<b>10.294.800</b>	<b>9.624.300</b>
Zinsen	108.000	100.900	91.600	86.700	78.100
Ersätze	12.000	11.100	10.300	10.100	9.700
<b>Gesamt-Schuldendienst</b>	<b>817.100</b>	<b>1.186.000</b>	<b>1.277.800</b>	<b>1.264.400</b>	<b>748.600</b>
<b>nicht Maastricht-relevante Schulden</b>					
Buchwert 31.12.2021	7.659.700	9.626.700	8.992.100	8.254.900	7.583.600
Zugang	2.600.000	0	0	0	0
Tilgung	633.000	634.600	737.200	671.300	514.100
<b>Buchwert 31.12.2022</b>	<b>9.626.700</b>	<b>8.992.100</b>	<b>8.254.900</b>	<b>7.583.600</b>	<b>7.069.500</b>
Zinsen	67.500	65.100	60.800	56.600	52.600
Ersätze	0	0	0	0	0
<b>Gesamt-Schuldendienst</b>	<b>700.500</b>	<b>699.700</b>	<b>798.000</b>	<b>727.900</b>	<b>566.700</b>
<b>Maastricht-relevante Schulden</b>					
Buchwert 31.12.2021	1.113.200	4.117.100	3.666.600	3.217.600	2.711.200
Zugang	3.080.000	0	0	0	0
Tilgung	76.100	450.500	449.000	506.400	156.400
<b>Buchwert 31.12.2022</b>	<b>4.117.100</b>	<b>3.666.600</b>	<b>3.217.600</b>	<b>2.711.200</b>	<b>2.554.800</b>
Zinsen	40.500	35.800	30.800	30.100	25.500
Ersätze	12.000	11.100	10.300	10.100	9.700
<b>Gesamt-Schuldendienst</b>	<b>116.600</b>	<b>486.300</b>	<b>479.800</b>	<b>536.500</b>	<b>181.900</b>



Seite	Inhalt
3	Vorbericht
15	Ergebnishaushalt Gesamt 1. Ebene (Anlage 1a) - interne Vergütungen enthalten
19	Ergebnishaushalt Gesamt 1. und 2. Ebene (Anlage 1a) - interne Vergütungen enthalten
23	Ergebnishaushalt Bereichsbudget 1. und 2. Ebene (Anlage 1a)
45	Finanzierungshaushalt Gesamt 1. Ebene (Anlage 1b) - interne Vergütungen enthalten
49	Finanzierungshaushalt Gesamt 1. und 2. Ebene (Anlage 1b) - interne Vergütungen enthalten
55	Finanzierungshaushalt Bereichsbudget 1. und 2. Ebene (Anlage 1b)
97	Querschnitt (Anlage 5b)
103	Ergebnis- und Finanzierungsvoranschlag Detailnachweis
195	Personaldaten iSd ÖStp (Anlage 4)
199	Nachweis über Transferzahlungen (Anlage 6a)
203	Nachweis über Haushaltsrücklagen und Zahlungsmittelreserven (Anlage 6b)
207	Nachweis über den Stand an Wertpapieren und Beteiligungen
211	Einzelnachweis über Finanzschulden und Schuldendienst (Anlage 6c)
223	Finanzschulden Zusatz (Ersätze KPC, Barwert und Zinsen)
227	Nachweis über hausinterne Vergütungen (Anlage 6f)
231	Haushaltspotential
237	Nachweis der Investitionstätigkeit
253	Leasingspiegel (Anlage 6i)
257	Ergebnis der laufenden Geschäftstätigkeit
261	Einzelnachweis über Verwaltungsschulden
265	Wirtschaftspläne der Eigenbetriebe I
269	Wirtschaftspläne der Eigenbetriebe II
273	Nachweis Vermögen mit abgeänderter Nutzungsdauer
277	Mitgliedschaften
281	Dienstpostenplan
285	Haftungsnachweis (Anlage 6r)
289	Rückstellungsspiegel (Anlage 6q)
293	Berechnung der Finanzkraft
297	MFP - Ergebnishaushalt Gesamt 1. und 2. Ebene - interne Vergütungen enthalten
301	MFP - Ergebnishaushalt Gesamt 1. und 2. Ebene - bereinigt um interne Vergütungen
305	MFP - Ergebnishaushalt Gesamt 1. Ebene - interne Vergütungen enthalten

<b>Seite</b>	<b>Inhalt</b>
309	MFP - Ergebnishaushalt Gesamt 1. Ebene - bereinigt um interne Vergütungen
313	MFP - Ergebnisvoranschlag Detailnachweis
373	MFP - Finanzierungshaushalt Gesamt 1. und 2. Ebene - interne Vergütungen enthalten
379	MFP - Finanzierungshaushalt Gesamt 1. und 2. Ebene - bereinigt um interne Vergütungen
385	MFP - Finanzierungshaushalt Gesamt 1. Ebene - interne Vergütungen enthalten
389	MFP - Finanzierungshaushalt Gesamt 1. Ebene - bereinigt um interne Vergütungen
393	MFP - Finanzierungsvoranschlag Detailnachweis
453	MFP - Querschnitt (2022-2026)
471	MFP - Schuldenentwicklung