Marktgemeinde Gars am Kamp

Rechnungsabschluss 2020

Vorbericht

Vorbericht
zum Rechnungsabschluss 2020 (Stichtag 31.12.)
gemäß § 3 der NÖ Gemeindehaushaltsverordnung (NÖ GHVO)

Entwicklung des Haushaltspotentials

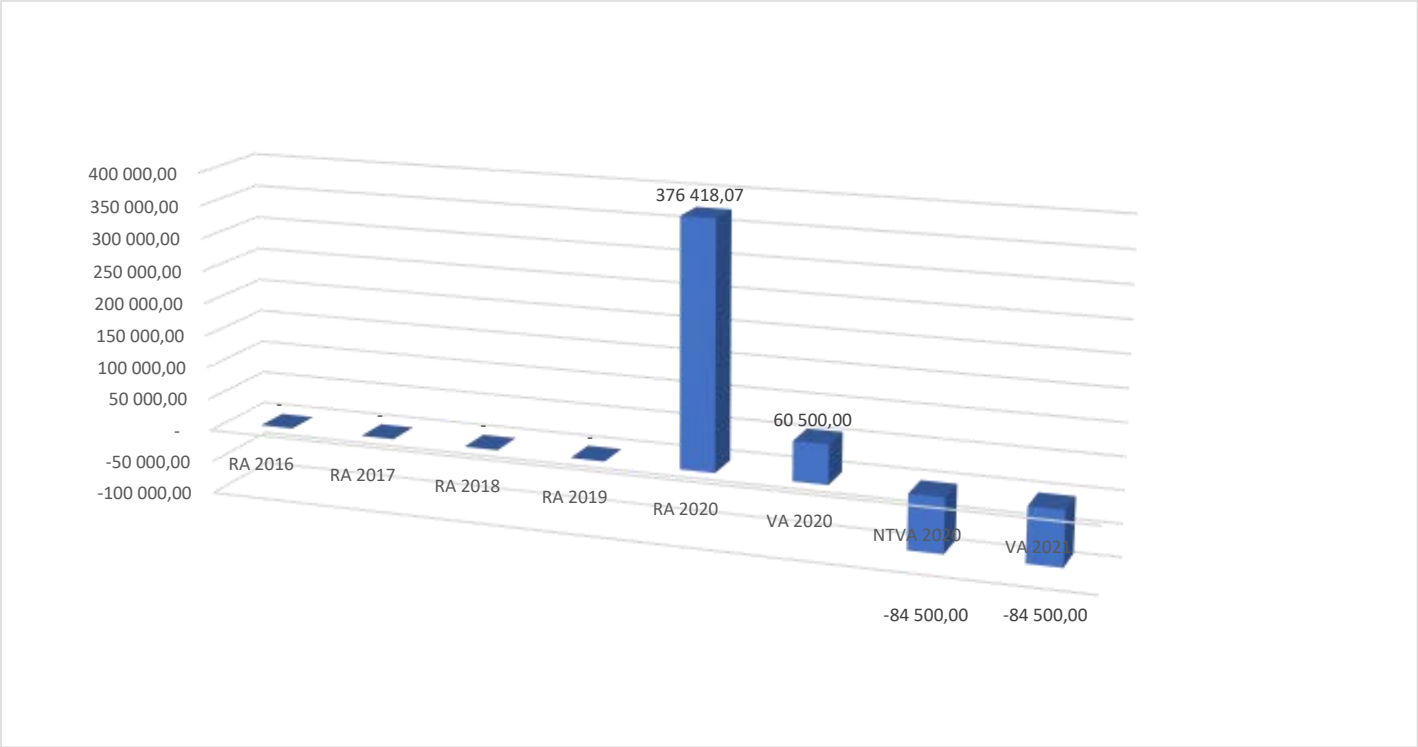

Erläuterung:
Das Haushaltspotential hat seine Grundlage in § 67 Z. 11 der NÖ Gemeindeordnung 1973 (NÖ GO 1973) und ist erstmals im Voranschlag 2020 auszuweisen. Die Angaben zu den Vorjahren entfallen daher.
Haushaltspotential: Differenz der wiederkehrenden Mittelaufbringungen abzüglich der wiederkehrenden Mittelverwendungen unter Berücksichtigung der entsprechenden Forderungen und Verbindlichkeiten.
Das Haushaltspotential ist eine wichtige Kenngröße und gibt die aktuelle Leistungsfähigkeit der Gemeinde wieder. Das schafft Vergleichbarkeit mit der bisherigen Rechtslage, aus der Überschüsse und Abgänge abzuleiten waren und dient der Transparenz. Wenn das Haushaltspotential innerhalb des Zeitraumes des mittelfristigen Finanzplanes laufend negativ ist, ist ein Haushaltskonsolidierungskonzept zu erstellen (§ 72b Abs. 1 Z. 2 NÖ GO 1973).

Entwicklung des Nettoergebnisses

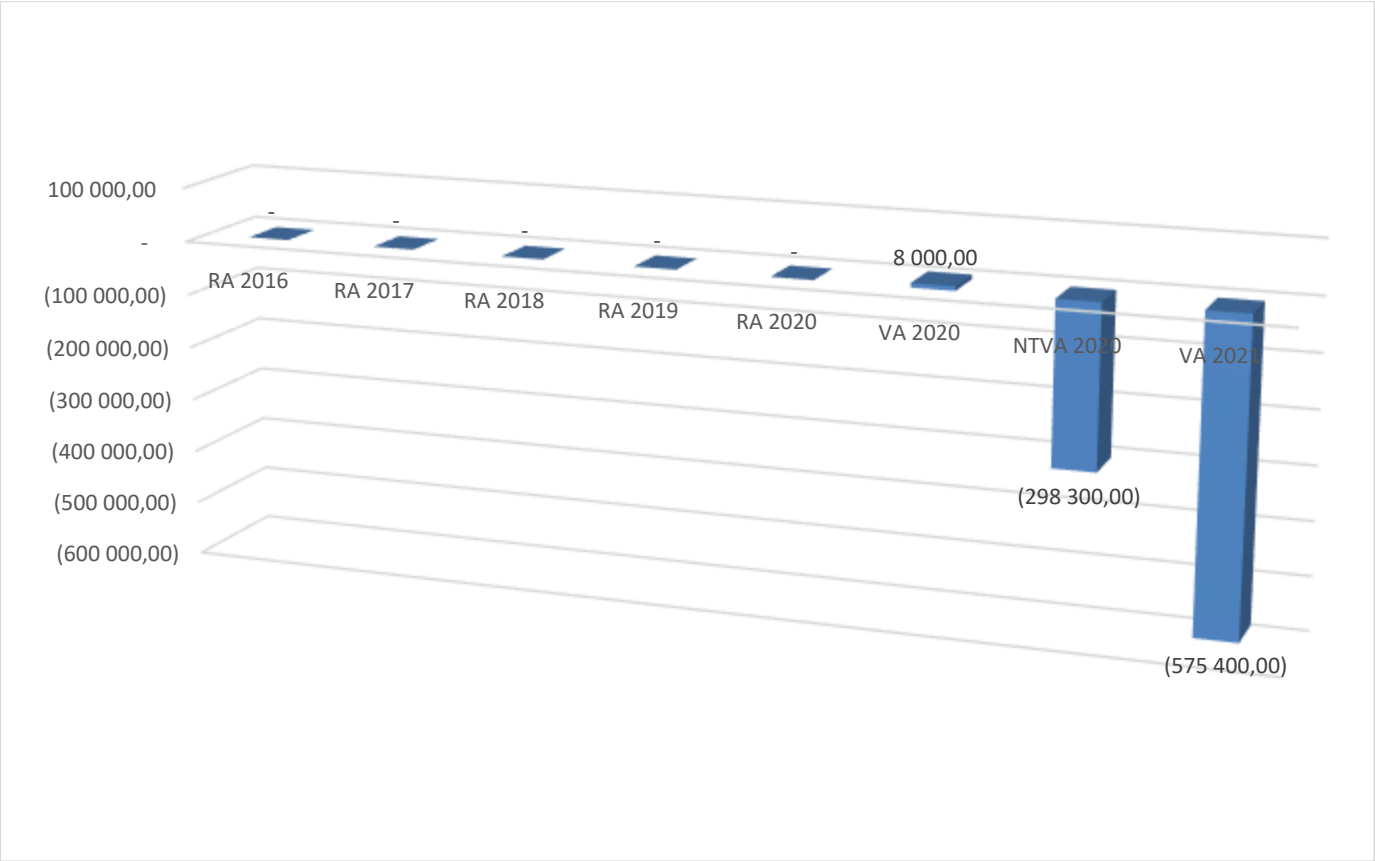

Erläuterung:

Beim Nettoergebnis handelt es sich um das Ergebnis des Ergebnisvoranschlages (Ergebnishaushaltes) und ist erstmals für das Haushaltsjahr 2020 auszuweisen. Die Angaben zu den Vorjahren entfallen daher.

Ein positives Nettoergebnis bedeutet, dass die Erträge voraussichtlich ausreichend sein werden, die Aufwendungen für die kommunalen Leistungen (inklusive des Werteverzehrs des Anlagevermögens in Form der Abschreibungen) abzudecken.

Ein negatives Nettoergebnis heißt, dass dies nicht zur Gänze (in der Höhe des negativen Wertes) möglich ist.

Entwicklung der Volkszahl gemäß § 10 Abs. 7 FAG 2017, BGBl. I Nr. 116/2016 in der Fassung BGBl. I Nr. 106/2018

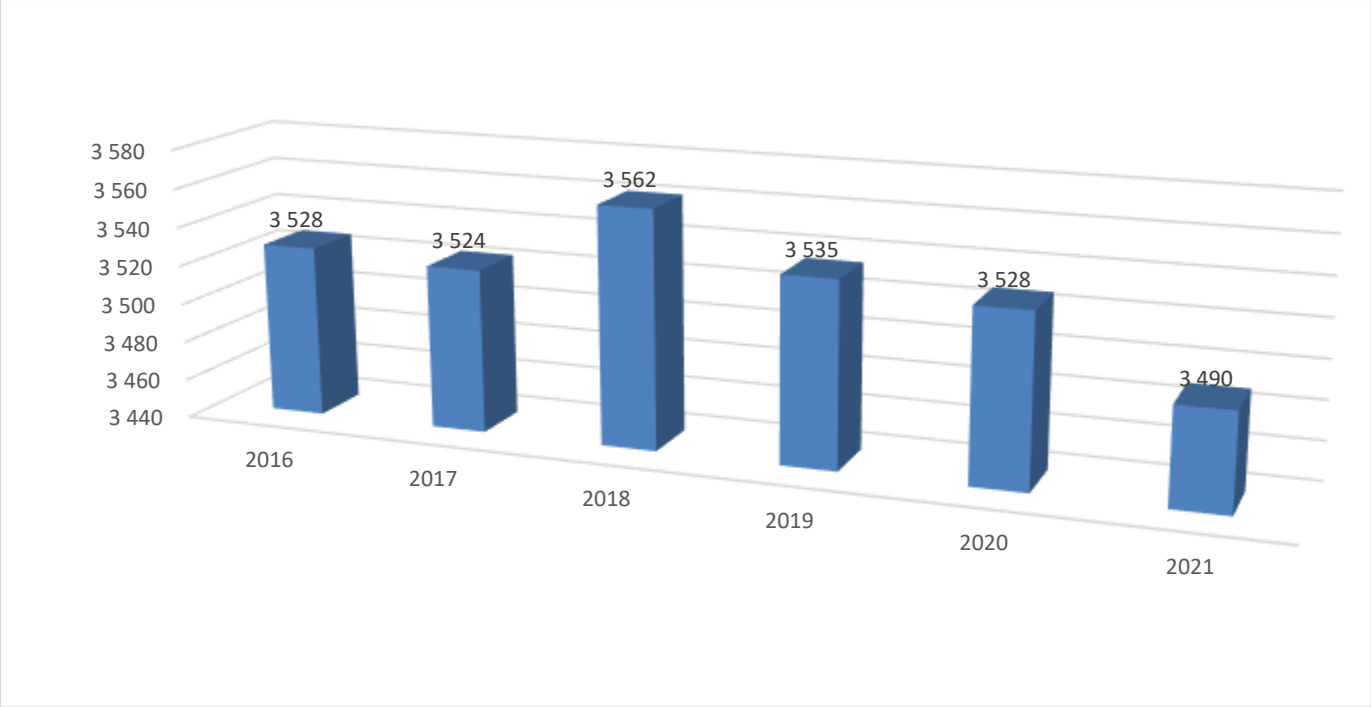

Erläuterung:

Die Volkszahl gemäß § 10 Abs. 7 FAG 2017 wird jährlich von der Bundesanstalt Statistik Austria zum Stichtag 31. Oktober festgestellt und wirkt mit dem Beginn des übernächsten Kalenderjahres. Sie dient für die Berechnung der Abgabenertragsanteile und darf nicht automatisch mit der Volkszahl für die Berechnung der Gemeinderatsmandate verwechselt werden.

Eine Erhöhung bzw. Verminderung der Volkszahl (jährlich) ist ein wesentlicher Indikator für die Berechnung der Abgabenertragsanteile.

Begründung durch die Gemeinde:

Gefördert wird unter anderem die Aufschließung von Bauplätzen für die Errichtung von Wohnhäusern, um attraktive Bedingungen für den zukünftigen Wohnbau in der Großgemeinde zu schaffen. Weitere orientierte funktionelle Förderungs- und Umsetzungsmaßnahmen zu Attraktivierung der Lebensbedingungen (Bildung, Kultur, Sport, Tourismus, Wirtschaft etc.) stellen eine konzertierte Grundlage für eine qualifizierte Zukunftsplanung mit einer konstanten und auf lange Sicht steigenden Bevölkerung dar.

Entwicklung der Abgabenertragsanteile

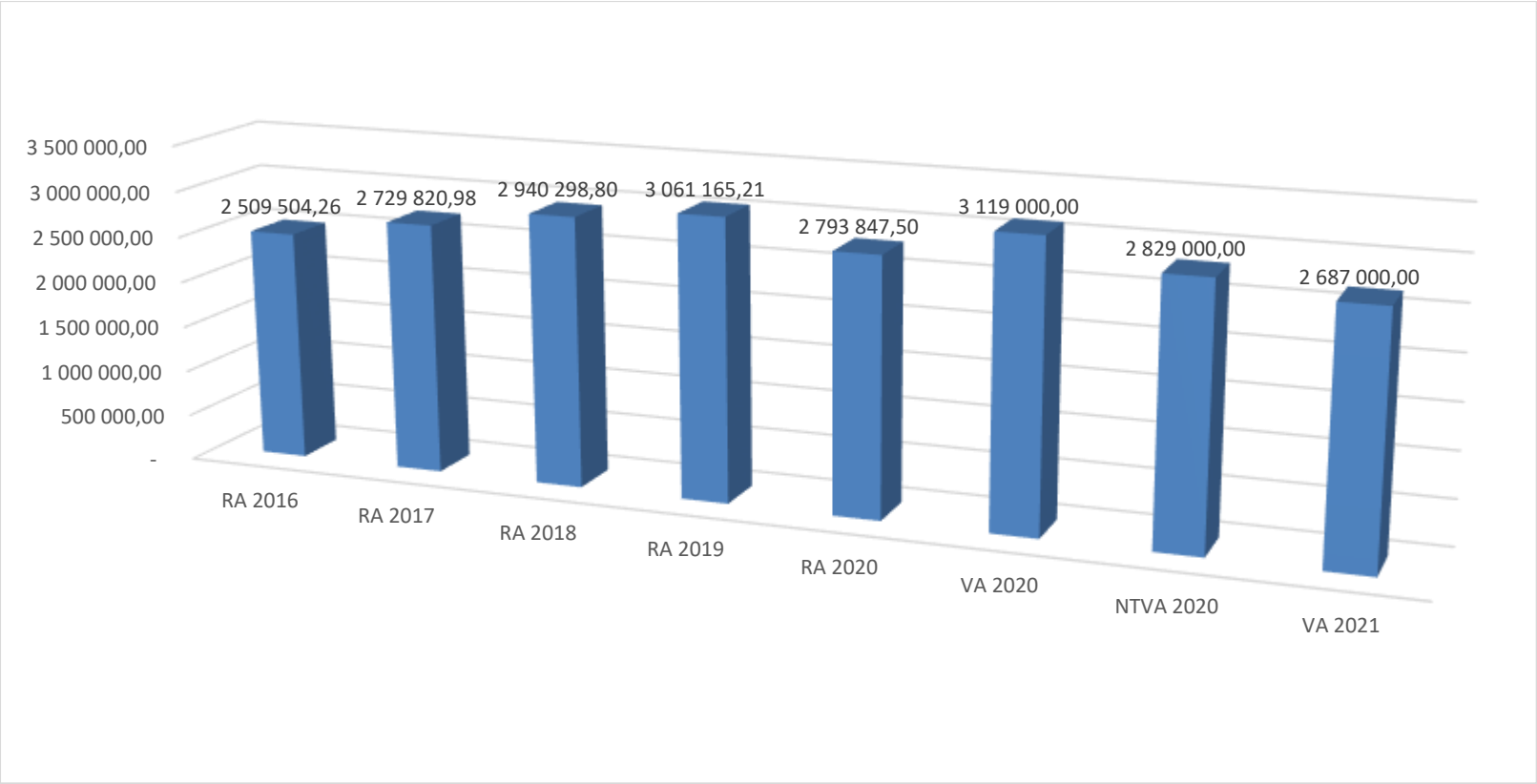

Erläuterung:

Die Gebietskörperschaften (Bund, Länder und Gemeinden) erhalten auf Basis des aktuellen Finanzausgleichs aus den gemeinschaftlichen Bundesabgaben (z.B. Umsatzsteuer, Körperschaftssteuer, Lohnsteuer, Versicherungssteuer, Mineralölsteuer, Normverbrauchsabgabe, Tabaksteuer udgl.) entsprechende Anteile. Im Bereich der Gemeinden spielen dabei die Volkszahl und der abgestufte Bevölkerungsschlüssel eine besondere Rolle. Die sogenannten „Abgabenertragsanteile“ bilden in den meisten Gemeinden die wichtigste Einnahmequelle.

Ein Steigen der Abgabenertragsanteile weist auch auf eine Erhöhung der Volkszahl hin.

Entwicklung des Schuldenstandes

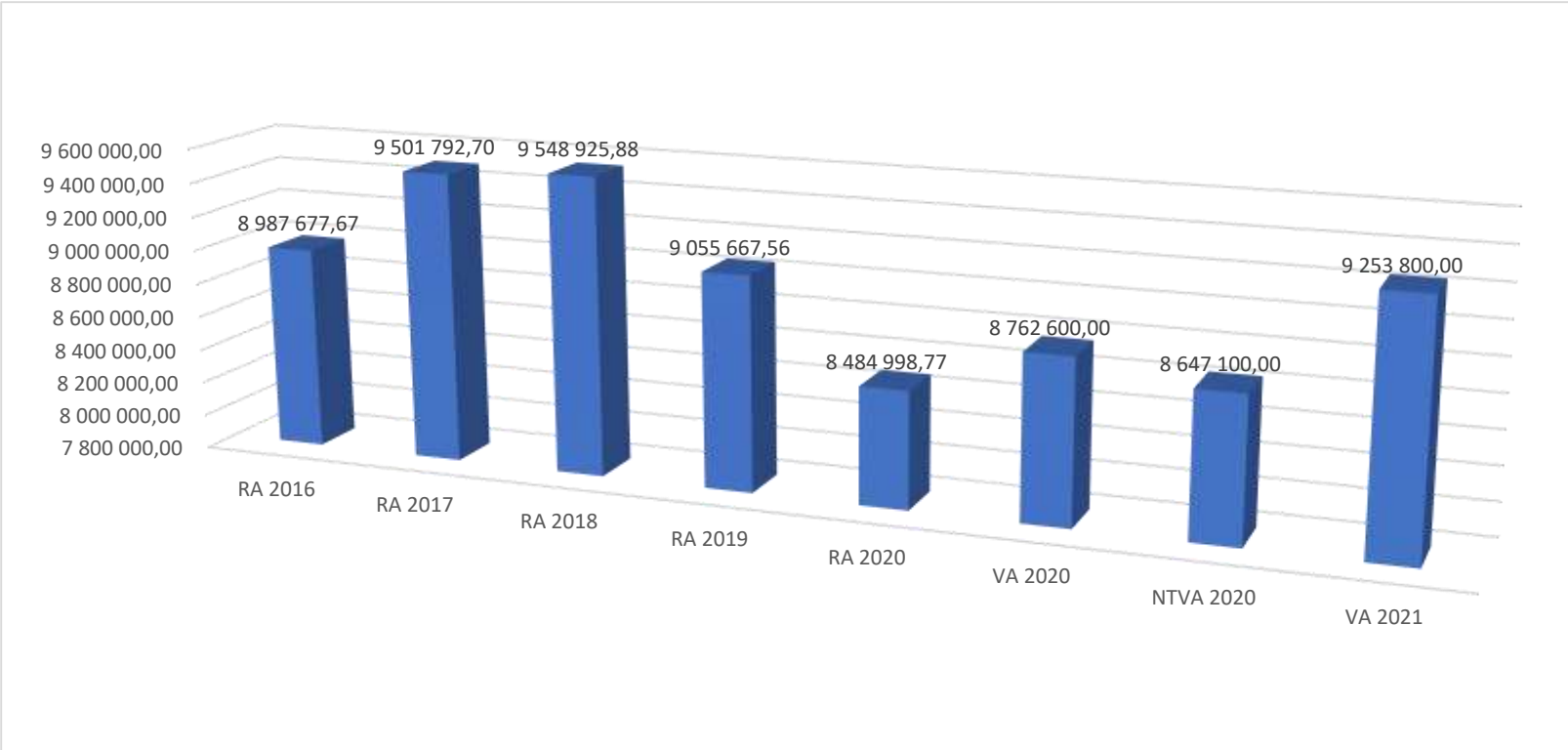

Erläuterung:

Die Entwicklung des Schuldenstandes zeigt auf, inwieweit der Schuldenstand über die Jahre erhöht oder reduziert wird.

Begründung durch die Gemeinde:

Die Erhöhung des Schuldenstandes im Rechnungsabschluss 2018 ist unter anderem auf den Ausbau der Wasserversorgungs- und Abwasserentsorgungsanlage in der Katastralgemeinde Wolfshof zurückzuführen. Im Jahr 2020 wurden aufgrund von COVID-19 Darlehensaufnahmen gestrichen. Ab dem Jahr 2021 steigt der Schuldenstand aufgrund erforderlicher zukunftsorientierter hoher Investitionen im Bereich der Abwasserbeseitigungs- und Freizeitinfrastruktur (ABA, Veranstaltungsnutzung neue Sporthalle etc.).

Entwicklung der Rücklagen mit und ohne Zahlungsmittelreserve

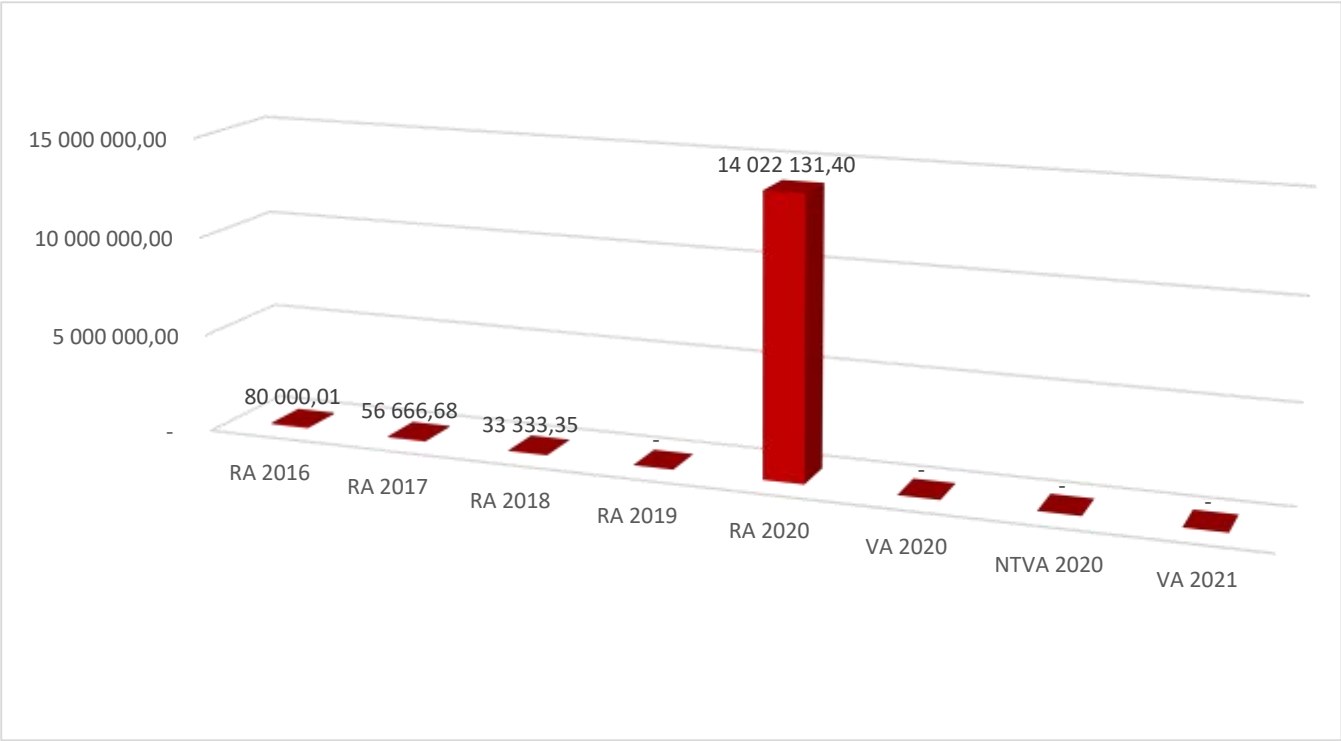

Erläuterung:

Die Entwicklung der Rücklagen zeigt an, inwieweit Rücklagen vorhanden sind und ob Rücklagen aufgebaut bzw. aufgebraucht werden.

Blauer Balken Rücklagen mit Zahlungsmittelreserve.

Roter Balken Rücklagen ohne Zahlungsmittelreserve.

Begründung durch die Gemeinde:

Der Rücklagenstand entwickelt sich gemäß dem Zahlungsplan der zweckgebundenen Rücklage (Rechtsstreit Derivat – BAWAG). Eine Rücklage ohne Zahlungsmittelreserve wurde mit der Beschlussfassung der Eröffnungsbilanz geschaffen (50 % des Saldos der Eröffnungsbilanz) und wird somit erstmals 2020 (RA 2020) ausgewiesen.

Entwicklung der Leasingverpflichtungen

Es bestehen keine Leasingverpflichtungen.

Entwicklung der Haftungen

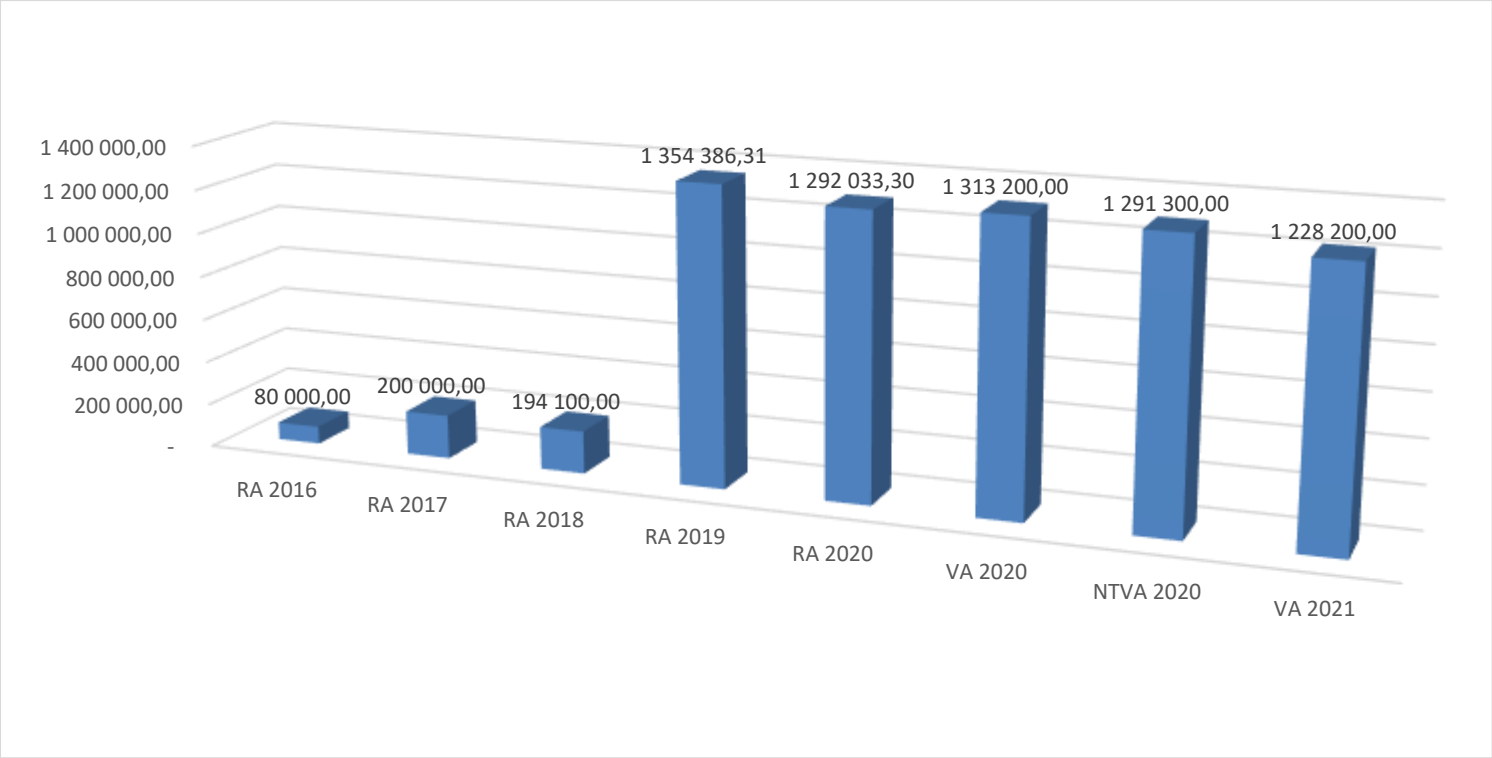

Erläuterung:
Eine Gemeinde darf Bürgschaften und sonstige Haftungen nur übernehmen, wenn hierfür ein besonderes Interesse der Gemeinde gegeben ist, der Schuldner nachweist, dass eine ordnungsgemäße Verzinsung und Tilgung gesichert ist, die Haftungen befristet sind, der Betrag, für den gehaftet wird, ziffernmäßig bestimmt ist und die Gemeinde den daraus folgenden Zahlungsverpflichtungen nachkommen kann (vgl. § 78 Abs. 1 NÖ Gemeindeordnung 1973).
Begründung durch die Gemeinde:
Bürgschaftsvertrag Burg Gars GmbH (AT63 2022 1072 0706 5694 ursprünglich € 459.391,64) ab 2019, vorher entsprechend dem Balkendiagramm.
Bürgschaftsvertag Garser Kommunal GmbH (AT20 2022 1072 0707 2385 ursprünglich € 950.000,00) ab 2019.

Entwicklung der Finanzkraft für die Umlagenberechnung

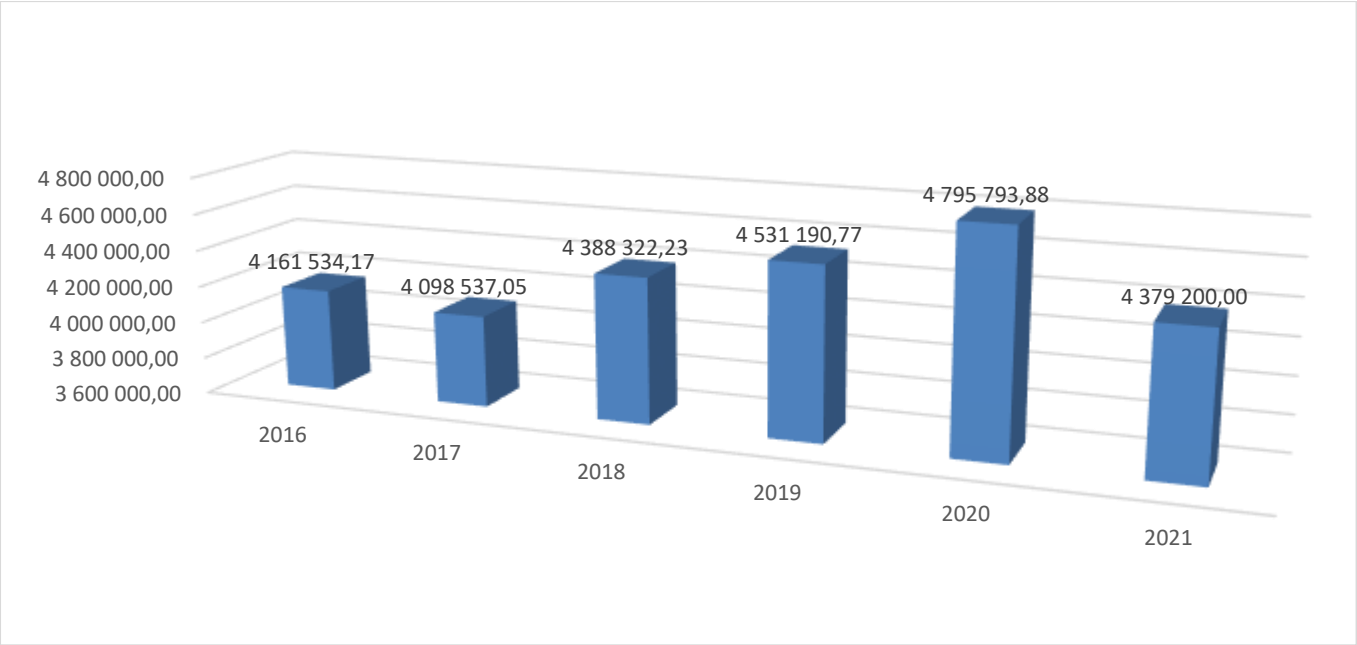

Erläuterung:

Die Finanzkraft einer Gemeinde wird aus den

- Erträgen der ausschließlichen Gemeindeabgaben ohne die Gebühren für die Benützung von Gemeindeeinrichtungen und -anlagen und ohne die Interessentenbeiträge von Grundstückseigentümern und Anrainern und

- Ertragsanteilen an den gemeinschaftlichen Bundesabgaben ohne Spielbankenabgabe

ermittelt.

Basis für die Ermittlung der Finanzkraft sind die tatsächlichen Beträge aufgrund der Rechnungsabschlüsse. Die Darstellung der Entwicklung der Finanzkraft für die Umlagenberechnung hat insbesondere auf die Beitragsleistung der Gemeinden zum NÖ Krankenanstaltensprengel (NÖKAS) und zur Sozialumlage Auswirkungen. Eine Erhöhung oder Reduktion/Verminderung der Finanzkraft wirkt sich unmittelbar auf die Beitragsleistung aus.

Entwicklung der NÖKAS-Umlage

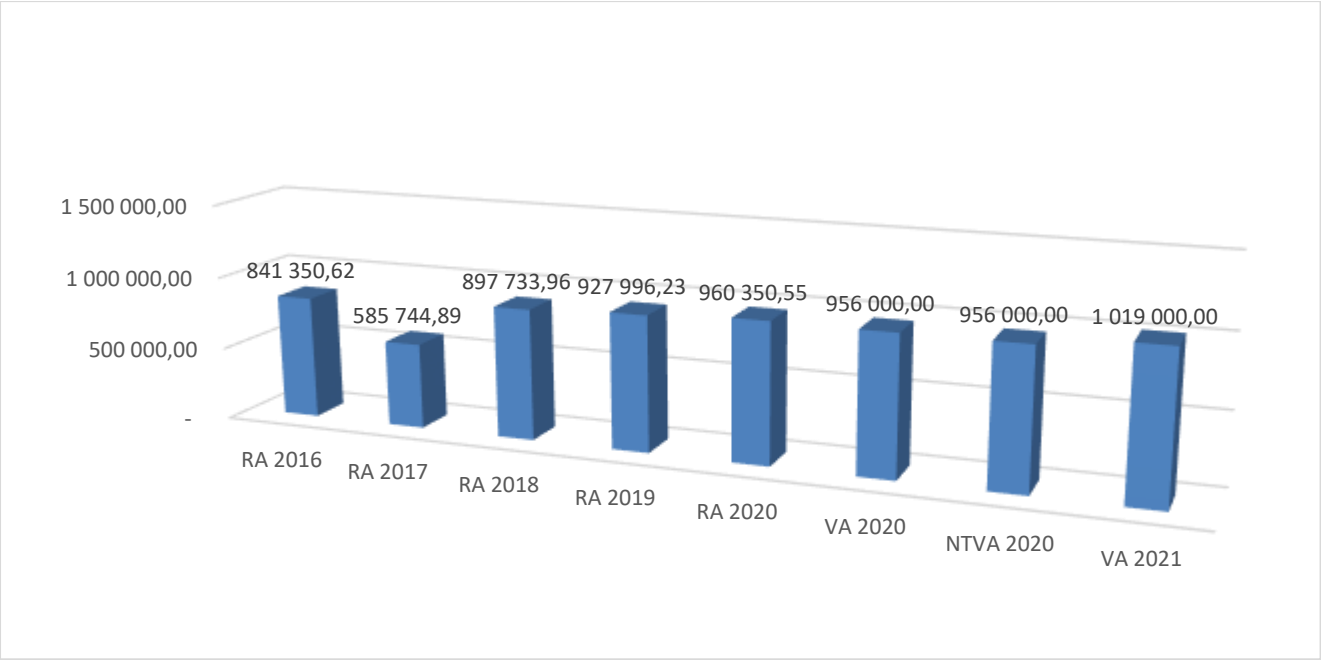

Erläuterung:

Das Landesgebiet ist Beitragsbezirk und Krankenanstaltensprengel für alle öffentlichen Krankenanstalten in Niederösterreich. Beitragsbezirk und Krankenanstaltensprengel sind ein Gemeindeverband. Dem Gemeindeverband gehören alle Gemeinden Niederösterreichs an. Der Gemeindeverband ist juristische Person, er hat seinen Sitz am Sitz der Landesregierung und trägt die Bezeichnung “NÖ Krankenanstaltensprengel” (§ 61 Abs. 1 NÖ Krankenanstaltengesetz - NÖ KAG).

Die Gemeinden haben an den NÖ Krankenanstaltensprengel monatliche Beiträge zu leisten. Berechnungsgrundlage bilden dabei die Volkszahl und die Finanzkraft der Gemeinden. Steigerungen bei der Volkszahl und bei der Finanzkraft führen daher zu höheren Beitragsleistungen bei den Gemeinden.

Diese monatlichen Beiträge werden von den der Gemeinde gebührenden monatlichen Vorschüsse auf die Ertragsanteile an den gemeinschaftlichen Bundesabgaben einbehalten.

Entwicklung der Sozialhilfeumlage

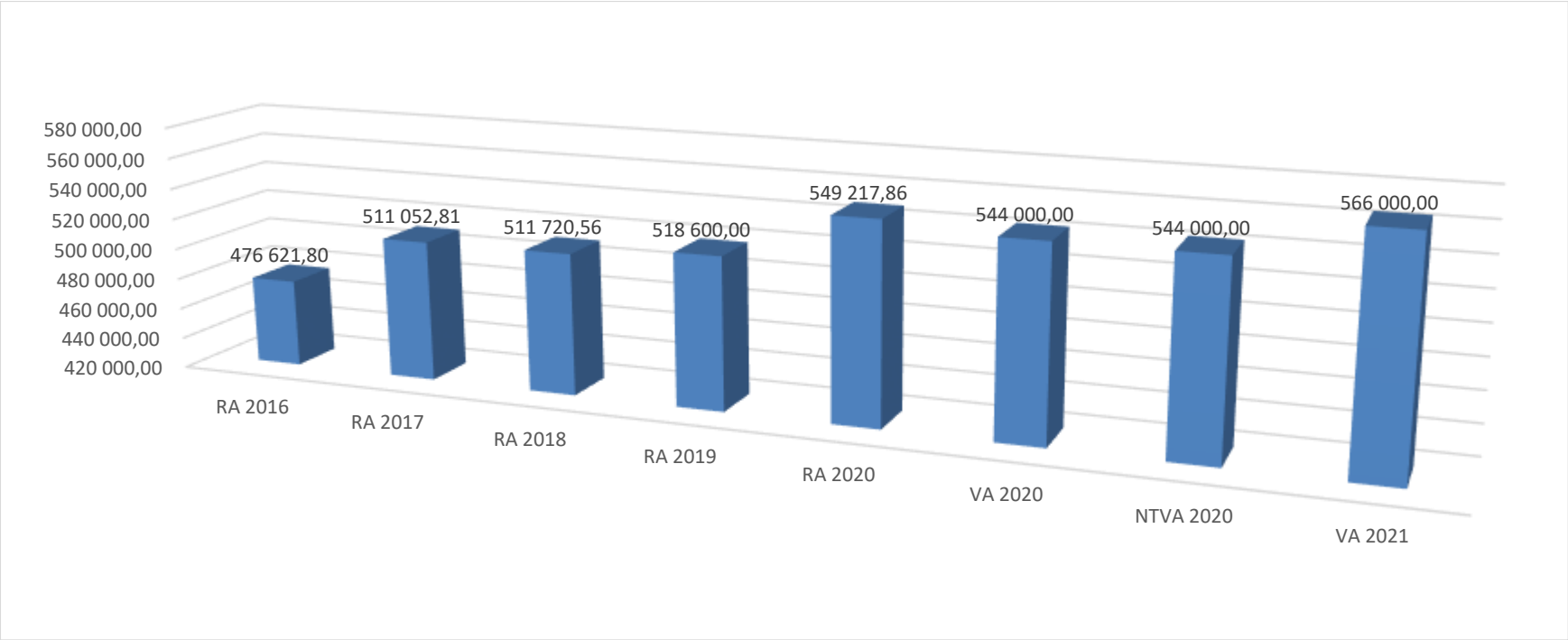

Erläuterung:

Die Gemeinden haben jährlich einen Beitrag zu den vom Land zu tragenden Kosten der Sozialhilfe, die nicht durch Kostenbeitrags- und Ersatzleistungen oder durch sonstige für Zwecke der Sozialhilfe bestimmte Zuschüsse gedeckt sind, in der Höhe von 50 % an das Land zu entrichten (§ 44 NÖ Sozialhilfe-Ausführungsgesetz – NÖ SAG).

Die Leistungen für die Sozialhilfe-Umlage werden von der Landesregierung auf die einzelnen Gemeinden nach ihrer Finanzkraft (Finanzkraft für die Umlagenberechnung) aufgeteilt.

Diese monatlichen Beiträge werden von den der Gemeinde gebührenden monatlichen Vorschüsse auf die Ertragsanteile an den gemeinschaftlichen Bundesabgaben einbehalten.

Nachweis der liquiden Mittel (Kassenbestand)

Nachweis der liquiden Mittel (Kassenbestand)

ZW	MVAG	Konto	Bezeichnung	IBAN	Stand 31.12.2019	Einzahlungen 2020	Auszahlungen 2020	Stand 31.12.2020	Auszug Nr.	Datum
1	1151	200001	Bar		1 476,54	35 159,11	35 846,64	789,01		
			Bar		**1 476,54**	**35 159,11**	**35 846,64**	**789,01**		
2	1151	210002	Sparkasse	AT20 2022 1001 0009 5009	323 291,69	5 718 227,19	5 803 465,42	238 053,46	00253/001	31.12.2020
3	1151	210003	Raiffeisenkasse	AT59 3299 0000 0190 0315	25 824,77	339 040,20	316 019,68	48 845,29	160/001	31.12.2020
5	1151	210005	Volksbank	AT70 4300 0000 0430 0190	32 630,87	256 586,57	237 335,20	51 882,24	0186	31.12.2020
			Bankkonto		**381 747,33**	**6 313 853,96**	**6 356 820,30**	**338 780,99**		
6	1151	906000	Gegenverrechnung		0,00	5 803 453,47	5 803 453,47	0,00		
			Verrechnung		**0,00**	**5 803 453,47**	**5 803 453,47**	**0,00**		
			Gesamtsumme		**383 223,87**	**12 152 466,54**	**12 196 120,41**	**339 570,00**		

		Stand 31.12.2019	Stand 31.12.2020	Veränderung
1151	**Kassa, Bankguthaben, Schecks**	**383 223,87**	**339 570,00**	**-43 653,87**
B.III	**Gesamtsumme liquide Mittel**	**383 223,87**	**339 570,00**	**-43 653,87**

Der vorliegende Rechnungsabschluss enthält alle im Rechnungszeitraum erfolgten Gebarungen. Er stimmt mit den Belegen und Aufzeichnungen in den Rechnungsbüchern überein. Die ausgewiesenen buchmäßigen Bestände stimmen mit den tatsächlich vorhandenen Bargeldbeständen und Bankbeständen überein.

Der Bürgermeister

Ing. Martin Falk

Kassenverwalter

Simon Schneider

Der vorliegende Rechnungsabschluss wurde vom Prüfungsausschuss überprüft. Er ist sachlich und rechnerisch richtig.

Obmann des Prüfungsausschusses

GR Helmut Gröschel

Mitglieder des Prüfungsausschusses

.

Ergebnishaushalt Gesamt 1. Ebene (Anlage 1a)
- interne Vergütungen enthalten

Ergebnishaushalt Gesamt 1. Ebene (Anlage 1a) - interne Vergütungen enthalten

MVAG	Mittelverwendungs- und aufbringungsgruppen (1. Ebene)	RA 2020	VA 2020	RA - VA
211	Erträge aus der operativen Verwaltungstätigkeit	7 906 560,92	7 986 700,00	-80 139,08
212	Erträge aus Transfers	603 586,70	572 700,00	30 886,70
213	Finanzerträge	3 785,38	3 800,00	-14,62
21	**Summe Erträge**	**8 513 933,00**	**8 563 200,00**	**-49 267,00**
221	Personalaufwand	1 886 548,92	1 918 300,00	-31 751,08
222	Sachaufwand (ohne Transferaufwand)	4 495 795,79	4 507 700,00	-11 904,21
223	Transferaufwand (laufende Transfers und Kapitaltransfers)	2 315 490,49	2 360 800,00	-45 309,51
224	Finanzaufwand	70 536,56	74 700,00	-4 163,44
22	**Summe Aufwendungen**	**8 768 371,76**	**8 861 500,00**	**-93 128,24**
SA0	**Saldo (0) Nettoergebnis (21 - 22)**	**-254 438,76**	**-298 300,00**	**43 861,24**
230	Entnahmen von Haushaltsrücklagen	254 438,76		254 438,76
240	Zuweisung an Haushaltsrücklagen			
23	**Summe Haushaltsrücklagen**	**254 438,76**	**0,00**	**254 438,76**
SA00	**Nettoergebnis nach Zuweisung und Entnahmen von Haushaltsrücklagen (Saldo 0 +/- SU23)**	**0,00**	**-298 300,00**	**298 300,00**

Ergebnishaushalt Gesamt 1. und 2. Ebene (Anlage 1a)
- interne Vergütungen enthalten

MVAG	Mittelverwendungs- und aufbringungsgruppen (1. und 2. Ebene)	RA 2020	VA 2020	RA - VA
211	**Erträge aus der operativen Verwaltungstätigkeit**	**7 906 560,92**	**7 986 700,00**	**-80 139,08**
2111	Erträge aus eigenen Abgaben	1 806 317,06	1 801 000,00	5 317,06
2112	Erträge aus Ertragsanteilen	2 793 847,50	2 829 000,00	-35 152,50
2113	Erträge aus Gebühren	1 443 474,79	1 461 500,00	-18 025,21
2114	Erträge aus Leistungen	1 062 807,50	1 031 700,00	31 107,50
2115	Erträge aus Besitz und wirtschaftlicher Tätigkeit	53 196,44	47 200,00	5 996,44
2116	Erträge aus Veräußerung und sonstige Erträge	741 205,87	814 500,00	-73 294,13
2117	Nicht finanzierungswirksame operative Erträge	5 711,76	1 800,00	3 911,76
212	**Erträge aus Transfers**	**603 586,70**	**572 700,00**	**30 886,70**
2121	Transferertrag von Trägern des öffentlichen Rechts	445 549,87	425 400,00	20 149,87
2122	Transferertrag von Beteiligungen			
2123	Transferertrag von Unternehmen (mit Finanzunternehmen)		100,00	-100,00
2124	Transferertrag von Haushalten und Organisationen ohne Erwerbscharakter	4 229,00	5 000,00	-771,00
2125	Transferertrag vom Ausland			
2126	Investitions- und Tilgungszuschüsse zwischen Unternehmungen und Betrieben der Gebietskörperschaft und der Gebietskörperschaft			
2127	Nicht finanzierungswirksamer Transferertrag	153 807,83	142 200,00	11 607,83
213	**Finanzerträge**	**3 785,38**	**3 800,00**	**-14,62**
2131	Erträge aus Zinsen	3 785,38	3 800,00	-14,62
2132	Erträge aus Zinsen aus derivativen Finanzinstrumenten ohne Grundgeschäft			
2133	Erträge aus Gewinnentnahmen von marktbestimmten Betrieben			
2134	Sonstige Finanzerträge			
2135	Erträge aus Dividenden/Gewinnausschüttungen			
2136	Sonstige nicht finanzierungswirksame Finanzerträge			
21	**Summe Erträge**	**8 513 933,00**	**8 563 200,00**	**-49 267,00**
221	**Personalaufwand**	**1 886 548,92**	**1 918 300,00**	**-31 751,08**
2211	Personalaufwand (Bezüge, Nebengeb., Mehrleistungen)	1 457 558,48	1 488 300,00	-30 741,52
2212	Gesetzlicher und freiwilliger Sozialaufwand	396 975,49	405 800,00	-8 824,51
2213	Sonstiger Personalaufwand			
2214	Nicht finanzierungswirksamer Personalaufwand	32 014,95	24 200,00	7 814,95
222	**Sachaufwand (ohne Transferaufwand)**	**4 495 795,79**	**4 507 700,00**	**-11 904,21**
2221	Gebrauchs- und Verbrauchsgüter, Handelswaren	175 659,94	237 500,00	-61 840,06
2222	Verwaltungs- und Betriebsaufwand	278 537,17	291 800,00	-13 262,83
2223	Leasing- und Mietaufwand	195 812,38	203 100,00	-7 287,62
2224	Instandhaltung	468 838,19	461 100,00	7 738,19
2225	Sonstiger Sachaufwand	1 773 312,22	1 849 400,00	-76 087,78

MVAG	Mittelverwendungs- und aufbringungsgruppen (1. und 2. Ebene)	RA 2020	VA 2020	RA - VA
2226	Nicht finanzierungswirksamer Sachaufwand	1 603 635,89	1 464 800,00	138 835,89
223	**Transferaufwand (laufende Transfers und Kapitaltransfers)**	**2 315 490,49**	**2 360 800,00**	**-45 309,51**
2231	Transferaufwand an Träger des öffentlichen Rechts	2 063 273,91	2 059 500,00	3 773,91
2232	Transferaufwand an Beteiligungen			
2233	Transferaufwand an Unternehmen (mit Finanzunternehmen)	123 407,93	129 400,00	-5 992,07
2234	Transferaufwand an Haushalte und Organisationen ohne Erwerbscharakter	128 808,65	171 900,00	-43 091,35
2235	Transferaufwand an das Ausland			
2236	Investitions- und Tilgungszuschüsse zwischen Unternehmungen und Betrieben der Gebietskörperschaft und der Gebietskörperschaft			
2237	Nicht finanzierungswirksamer Transferaufwand			
224	**Finanzaufwand**	**70 536,56**	**74 700,00**	**-4 163,44**
2241	Zinsen aus Finanzschulden, Finanzierungsleasing, Forderungskauf und derivativen Finanzinstrumenten mit Grundgeschäft	66 519,52	69 200,00	-2 680,48
2242	Zinsen und sonstige Aufwendungen aus derivativen Finanzinstrumenten ohne Grundgeschäft			
2243	Gewinnentnahmen von Unternehmungen und marktbestimmten Betrieben der Gebietskörperschaft (innerhalb der Gebietskörperscha			
2244	Sonstiger Finanzaufwand	4 017,04	5 500,00	-1 482,96
2245	Nicht finanzierungswirksamer Finanzaufwand			
22	**Summe Aufwendungen**	**8 768 371,76**	**8 861 500,00**	**-93 128,24**
SA0	**Saldo (0) Nettoergebnis (21 - 22)**	**-254 438,76**	**-298 300,00**	**43 861,24**
230	**Entnahmen von Haushaltsrücklagen**	**254 438,76**	**0,00**	**254 438,76**
2301	Entnahmen von Haushaltsrücklagen	254 438,76		254 438,76
240	**Zuweisung an Haushaltsrücklagen**	**0,00**	**0,00**	**0,00**
2401	Zuweisung an Haushaltsrücklagen			
23	**Summe Haushaltsrücklagen**	**254 438,76**	**0,00**	**254 438,76**
SA00	**Nettoergebnis nach Zuweisung und Entnahmen von Haushaltsrücklagen (Saldo 0 +/- SU23)**	**0,00**	**-298 300,00**	**298 300,00**

Ergebnishaushalt Bereichsbudget 1. und 2. Ebene (Anlage 1a)

Vertretungskörper und allgemeine Verwaltung (Gruppe 0)

MVAG	Mittelverwendungs- und aufbringungsgruppen (1. und 2. Ebene)	RA 2020	VA 2020	RA - VA
211	**Erträge aus der operativen Verwaltungstätigkeit**	**402 665,94**	**407 700,00**	**-5 034,06**
2111	Erträge aus eigenen Abgaben			
2112	Erträge aus Ertragsanteilen			
2113	Erträge aus Gebühren			
2114	Erträge aus Leistungen	397 582,55	401 200,00	-3 617,45
2115	Erträge aus Besitz und wirtschaftlicher Tätigkeit	4 810,72	6 000,00	-1 189,28
2116	Erträge aus Veräußerung und sonstige Erträge	272,67	500,00	-227,33
2117	Nicht finanzierungswirksame operative Erträge			
212	**Erträge aus Transfers**	**27 033,28**	**28 100,00**	**-1 066,72**
2121	Transferertrag von Trägern des öffentlichen Rechts	25 658,27	26 700,00	-1 041,73
2122	Transferertrag von Beteiligungen			
2123	Transferertrag von Unternehmen (mit Finanzunternehmen)			
2124	Transferertrag von Haushalten und Organisationen ohne Erwerbscharakter			
2125	Transferertrag vom Ausland			
2126	Investitions- und Tilgungszuschüsse zwischen Unternehmungen und Betrieben der Gebietskörperschaft und der Gebietskörperschaft			
2127	Nicht finanzierungswirksamer Transferertrag	1 375,01	1 400,00	-24,99
213	**Finanzerträge**	**0,00**	**0,00**	**0,00**
2131	Erträge aus Zinsen			
2132	Erträge aus Zinsen aus derivativen Finanzinstrumenten ohne Grundgeschäft			
2133	Erträge aus Gewinnentnahmen von marktbestimmten Betrieben			
2134	Sonstige Finanzerträge			
2135	Erträge aus Dividenden/Gewinnausschüttungen			
2136	Sonstige nicht finanzierungswirksame Finanzerträge			
21	**Summe Erträge**	**429 699,22**	**435 800,00**	**-6 100,78**
221	**Personalaufwand**	**594 632,66**	**596 800,00**	**-2 167,34**
2211	Personalaufwand (Bezüge, Nebengeb., Mehrleistungen)	449 932,62	456 100,00	-6 167,38
2212	Gesetzlicher und freiwilliger Sozialaufwand	131 703,44	132 400,00	-696,56
2213	Sonstiger Personalaufwand			
2214	Nicht finanzierungswirksamer Personalaufwand	12 996,60	8 300,00	4 696,60
222	**Sachaufwand (ohne Transferaufwand)**	**381 279,12**	**403 800,00**	**-22 520,88**
2221	Gebrauchs- und Verbrauchsgüter, Handelswaren	24 250,26	27 700,00	-3 449,74
2222	Verwaltungs- und Betriebsaufwand	27 221,29	33 800,00	-6 578,71
2223	Leasing- und Mietaufwand	39 168,33	44 500,00	-5 331,67
2224	Instandhaltung	14 470,57	10 200,00	4 270,57
2225	Sonstiger Sachaufwand	220 634,61	239 400,00	-18 765,39

Vertretungskörper und allgemeine Verwaltung (Gruppe 0)

MVAG	Mittelverwendungs- und aufbringungsgruppen (1. und 2. Ebene)	RA 2020	VA 2020	RA - VA
2226	Nicht finanzierungswirksamer Sachaufwand	55 534,06	48 200,00	7 334,06
223	**Transferaufwand (laufende Transfers und Kapitaltransfers)**	**23 973,66**	**29 100,00**	**-5 126,34**
2231	Transferaufwand an Träger des öffentlichen Rechts	5 558,16	5 600,00	-41,84
2232	Transferaufwand an Beteiligungen			
2233	Transferaufwand an Unternehmen (mit Finanzunternehmen)			
2234	Transferaufwand an Haushalte und Organisationen ohne Erwerbscharakter	18 415,50	23 500,00	-5 084,50
2235	Transferaufwand an das Ausland			
2236	Investitions- und Tilgungszuschüsse zwischen Unternehmungen und Betrieben der Gebietskörperschaft und der Gebietskörperschaft			
2237	Nicht finanzierungswirksamer Transferaufwand			
224	**Finanzaufwand**	**0,00**	**0,00**	**0,00**
2241	Zinsen aus Finanzschulden, Finanzierungsleasing, Forderungskauf und derivativen Finanzinstrumenten mit Grundgeschäft			
2242	Zinsen und sonstige Aufwendungen aus derivativen Finanzinstrumenten ohne Grundgeschäft			
2243	Gewinnentnahmen von Unternehmungen und marktbestimmten Betrieben der Gebietskörperschaft (innerhalb der Gebietskörperscha			
2244	Sonstiger Finanzaufwand			
2245	Nicht finanzierungswirksamer Finanzaufwand			
22	**Summe Aufwendungen**	**999 885,44**	**1 029 700,00**	**-29 814,56**
SA0	**Saldo (0) Nettoergebnis (21 - 22)**	**-570 186,22**	**-593 900,00**	**23 713,78**
230	**Entnahmen von Haushaltsrücklagen**	**0,00**	**0,00**	**0,00**
2301	Entnahmen von Haushaltsrücklagen			
240	**Zuweisung an Haushaltsrücklagen**	**0,00**	**0,00**	**0,00**
2401	Zuweisung an Haushaltsrücklagen			
23	**Summe Haushaltsrücklagen**	**0,00**	**0,00**	**0,00**
SA00	**Nettoergebnis nach Zuweisung und Entnahmen von Haushaltsrücklagen (Saldo 0 +/- SU23)**	**-570 186,22**	**-593 900,00**	**23 713,78**

Öffentliche Ordnung und Sicherheit (Gruppe 1)

MVAG	Mittelverwendungs- und aufbringungsgruppen (1. und 2. Ebene)	RA 2020	VA 2020	RA - VA
211	**Erträge aus der operativen Verwaltungstätigkeit**	**24 187,24**	**17 100,00**	**7 087,24**
2111	Erträge aus eigenen Abgaben			
2112	Erträge aus Ertragsanteilen			
2113	Erträge aus Gebühren			
2114	Erträge aus Leistungen	24 165,09	17 000,00	7 165,09
2115	Erträge aus Besitz und wirtschaftlicher Tätigkeit			
2116	Erträge aus Veräußerung und sonstige Erträge	22,15	100,00	-77,85
2117	Nicht finanzierungswirksame operative Erträge			
212	**Erträge aus Transfers**	**15 551,89**	**15 000,00**	**551,89**
2121	Transferertrag von Trägern des öffentlichen Rechts	15 551,89	15 000,00	551,89
2122	Transferertrag von Beteiligungen			
2123	Transferertrag von Unternehmen (mit Finanzunternehmen)			
2124	Transferertrag von Haushalten und Organisationen ohne Erwerbscharakter			
2125	Transferertrag vom Ausland			
2126	Investitions- und Tilgungszuschüsse zwischen Unternehmungen und Betrieben der Gebietskörperschaft und der Gebietskörperschaft			
2127	Nicht finanzierungswirksamer Transferertrag			
213	**Finanzerträge**	**0,00**	**0,00**	**0,00**
2131	Erträge aus Zinsen			
2132	Erträge aus Zinsen aus derivativen Finanzinstrumenten ohne Grundgeschäft			
2133	Erträge aus Gewinnentnahmen von marktbestimmten Betrieben			
2134	Sonstige Finanzerträge			
2135	Erträge aus Dividenden/Gewinnausschüttungen			
2136	Sonstige nicht finanzierungswirksame Finanzerträge			
21	**Summe Erträge**	**39 739,13**	**32 100,00**	**7 639,13**
221	**Personalaufwand**	**0,00**	**0,00**	**0,00**
2211	Personalaufwand (Bezüge, Nebengeb., Mehrleistungen)			
2212	Gesetzlicher und freiwilliger Sozialaufwand			
2213	Sonstiger Personalaufwand			
2214	Nicht finanzierungswirksamer Personalaufwand			
222	**Sachaufwand (ohne Transferaufwand)**	**161 256,26**	**192 100,00**	**-30 843,74**
2221	Gebrauchs- und Verbrauchsgüter, Handelswaren	715,38	10 000,00	-9 284,62
2222	Verwaltungs- und Betriebsaufwand	40 777,94	39 000,00	1 777,94
2223	Leasing- und Mietaufwand	67 727,65	67 000,00	727,65
2224	Instandhaltung	19 981,90	35 000,00	-15 018,10
2225	Sonstiger Sachaufwand	7 588,91	16 900,00	-9 311,09

Öffentliche Ordnung und Sicherheit (Gruppe 1)

MVAG	Mittelverwendungs- und aufbringungsgruppen (1. und 2. Ebene)	RA 2020	VA 2020	RA - VA
2226	Nicht finanzierungswirksamer Sachaufwand	24 464,48	24 200,00	264,48
223	**Transferaufwand (laufende Transfers und Kapitaltransfers)**	**122 192,37**	**126 000,00**	**-3 807,63**
2231	Transferaufwand an Träger des öffentlichen Rechts	122 192,37	124 000,00	-1 807,63
2232	Transferaufwand an Beteiligungen			
2233	Transferaufwand an Unternehmen (mit Finanzunternehmen)			
2234	Transferaufwand an Haushalte und Organisationen ohne Erwerbscharakter		2 000,00	-2 000,00
2235	Transferaufwand an das Ausland			
2236	Investitions- und Tilgungszuschüsse zwischen Unternehmungen und Betrieben der Gebietskörperschaft und der Gebietskörperschaft			
2237	Nicht finanzierungswirksamer Transferaufwand			
224	**Finanzaufwand**	**1 728,42**	**1 800,00**	**-71,58**
2241	Zinsen aus Finanzschulden, Finanzierungsleasing, Forderungskauf und derivativen Finanzinstrumenten mit Grundgeschäft	1 728,42	1 800,00	-71,58
2242	Zinsen und sonstige Aufwendungen aus derivativen Finanzinstrumenten ohne Grundgeschäft			
2243	Gewinnentnahmen von Unternehmungen und marktbestimmten Betrieben der Gebietskörperschaft (innerhalb der Gebietskörperscha			
2244	Sonstiger Finanzaufwand			
2245	Nicht finanzierungswirksamer Finanzaufwand			
22	**Summe Aufwendungen**	**285 177,05**	**319 900,00**	**-34 722,95**
SA0	**Saldo (0) Nettoergebnis (21 - 22)**	**-245 437,92**	**-287 800,00**	**42 362,08**
230	**Entnahmen von Haushaltsrücklagen**	**0,00**	**0,00**	**0,00**
2301	Entnahmen von Haushaltsrücklagen			
240	**Zuweisung an Haushaltsrücklagen**	**0,00**	**0,00**	**0,00**
2401	Zuweisung an Haushaltsrücklagen			
23	**Summe Haushaltsrücklagen**	**0,00**	**0,00**	**0,00**
SA00	**Nettoergebnis nach Zuweisung und Entnahmen von Haushaltsrücklagen (Saldo 0 +/- SU23)**	**-245 437,92**	**-287 800,00**	**42 362,08**

Unterricht, Erziehung, Sport und Wissenschaft (Gruppe 2)

MVAG	Mittelverwendungs- und aufbringungsgruppen (1. und 2. Ebene)	RA 2020	VA 2020	RA - VA
211	**Erträge aus der operativen Verwaltungstätigkeit**	**258 905,55**	**272 900,00**	**-13 994,45**
2111	Erträge aus eigenen Abgaben			
2112	Erträge aus Ertragsanteilen			
2113	Erträge aus Gebühren			
2114	Erträge aus Leistungen	18 232,48	28 200,00	-9 967,52
2115	Erträge aus Besitz und wirtschaftlicher Tätigkeit	8 334,22	9 500,00	-1 165,78
2116	Erträge aus Veräußerung und sonstige Erträge	230 993,91	235 200,00	-4 206,09
2117	Nicht finanzierungswirksame operative Erträge	1 344,94		1 344,94
212	**Erträge aus Transfers**	**29 449,48**	**30 300,00**	**-850,52**
2121	Transferertrag von Trägern des öffentlichen Rechts	23 732,15	24 600,00	-867,85
2122	Transferertrag von Beteiligungen			
2123	Transferertrag von Unternehmen (mit Finanzunternehmen)			
2124	Transferertrag von Haushalten und Organisationen ohne Erwerbscharakter			
2125	Transferertrag vom Ausland			
2126	Investitions- und Tilgungszuschüsse zwischen Unternehmungen und Betrieben der Gebietskörperschaft und der Gebietskörperschaft			
2127	Nicht finanzierungswirksamer Transferertrag	5 717,33	5 700,00	17,33
213	**Finanzerträge**	**0,00**	**0,00**	**0,00**
2131	Erträge aus Zinsen			
2132	Erträge aus Zinsen aus derivativen Finanzinstrumenten ohne Grundgeschäft			
2133	Erträge aus Gewinnentnahmen von marktbestimmten Betrieben			
2134	Sonstige Finanzerträge			
2135	Erträge aus Dividenden/Gewinnausschüttungen			
2136	Sonstige nicht finanzierungswirksame Finanzerträge			
21	**Summe Erträge**	**288 355,03**	**303 200,00**	**-14 844,97**
221	**Personalaufwand**	**460 683,75**	**454 900,00**	**5 783,75**
2211	Personalaufwand (Bezüge, Nebengeb., Mehrleistungen)	357 911,78	354 100,00	3 811,78
2212	Gesetzlicher und freiwilliger Sozialaufwand	94 907,84	92 500,00	2 407,84
2213	Sonstiger Personalaufwand			
2214	Nicht finanzierungswirksamer Personalaufwand	7 864,13	8 300,00	-435,87
222	**Sachaufwand (ohne Transferaufwand)**	**558 266,72**	**643 800,00**	**-85 533,28**
2221	Gebrauchs- und Verbrauchsgüter, Handelswaren	64 776,21	83 600,00	-18 823,79
2222	Verwaltungs- und Betriebsaufwand	31 981,82	40 500,00	-8 518,18
2223	Leasing- und Mietaufwand	28 837,97	29 600,00	-762,03
2224	Instandhaltung	25 887,37	33 500,00	-7 612,63
2225	Sonstiger Sachaufwand	300 165,73	343 400,00	-43 234,27

Unterricht, Erziehung, Sport und Wissenschaft (Gruppe 2)

MVAG	Mittelverwendungs- und aufbringungsgruppen (1. und 2. Ebene)	RA 2020	VA 2020	RA - VA
2226	Nicht finanzierungswirksamer Sachaufwand	106 617,62	113 200,00	-6 582,38
223	**Transferaufwand (laufende Transfers und Kapitaltransfers)**	**224 671,69**	**240 000,00**	**-15 328,31**
2231	Transferaufwand an Träger des öffentlichen Rechts	182 751,17	184 600,00	-1 848,83
2232	Transferaufwand an Beteiligungen			
2233	Transferaufwand an Unternehmen (mit Finanzunternehmen)			
2234	Transferaufwand an Haushalte und Organisationen ohne Erwerbscharakter	41 920,52	55 400,00	-13 479,48
2235	Transferaufwand an das Ausland			
2236	Investitions- und Tilgungszuschüsse zwischen Unternehmungen und Betrieben der Gebietskörperschaft und der Gebietskörperschaft			
2237	Nicht finanzierungswirksamer Transferaufwand			
224	**Finanzaufwand**	**3 974,98**	**3 200,00**	**774,98**
2241	Zinsen aus Finanzschulden, Finanzierungsleasing, Forderungskauf und derivativen Finanzinstrumenten mit Grundgeschäft	3 974,98	3 200,00	774,98
2242	Zinsen und sonstige Aufwendungen aus derivativen Finanzinstrumenten ohne Grundgeschäft			
2243	Gewinnentnahmen von Unternehmungen und marktbestimmten Betrieben der Gebietskörperschaft (innerhalb der Gebietskörperscha			
2244	Sonstiger Finanzaufwand			
2245	Nicht finanzierungswirksamer Finanzaufwand			
22	**Summe Aufwendungen**	**1 247 597,14**	**1 341 900,00**	**-94 302,86**
SA0	**Saldo (0) Nettoergebnis (21 - 22)**	**-959 242,11**	**-1 038 700,00**	**79 457,89**
230	**Entnahmen von Haushaltsrücklagen**	**0,00**	**0,00**	**0,00**
2301	Entnahmen von Haushaltsrücklagen			
240	**Zuweisung an Haushaltsrücklagen**	**0,00**	**0,00**	**0,00**
2401	Zuweisung an Haushaltsrücklagen			
23	**Summe Haushaltsrücklagen**	**0,00**	**0,00**	**0,00**
SA00	**Nettoergebnis nach Zuweisung und Entnahmen von Haushaltsrücklagen (Saldo 0 +/- SU23)**	**-959 242,11**	**-1 038 700,00**	**79 457,89**

Kunst, Kultur und Kultus (Gruppe 3)

MVAG	Mittelverwendungs- und aufbringungsgruppen (1. und 2. Ebene)	RA 2020	VA 2020	RA - VA
211	**Erträge aus der operativen Verwaltungstätigkeit**	**811,50**	**3 000,00**	**-2 188,50**
2111	Erträge aus eigenen Abgaben			
2112	Erträge aus Ertragsanteilen			
2113	Erträge aus Gebühren			
2114	Erträge aus Leistungen	811,50	3 000,00	-2 188,50
2115	Erträge aus Besitz und wirtschaftlicher Tätigkeit			
2116	Erträge aus Veräußerung und sonstige Erträge			
2117	Nicht finanzierungswirksame operative Erträge			
212	**Erträge aus Transfers**	**7 000,00**	**4 000,00**	**3 000,00**
2121	Transferertrag von Trägern des öffentlichen Rechts	7 000,00	4 000,00	3 000,00
2122	Transferertrag von Beteiligungen			
2123	Transferertrag von Unternehmen (mit Finanzunternehmen)			
2124	Transferertrag von Haushalten und Organisationen ohne Erwerbscharakter			
2125	Transferertrag vom Ausland			
2126	Investitions- und Tilgungszuschüsse zwischen Unternehmungen und Betrieben der Gebietskörperschaft und der Gebietskörperschaft			
2127	Nicht finanzierungswirksamer Transferertrag			
213	**Finanzerträge**	**0,00**	**0,00**	**0,00**
2131	Erträge aus Zinsen			
2132	Erträge aus Zinsen aus derivativen Finanzinstrumenten ohne Grundgeschäft			
2133	Erträge aus Gewinnentnahmen von marktbestimmten Betrieben			
2134	Sonstige Finanzerträge			
2135	Erträge aus Dividenden/Gewinnausschüttungen			
2136	Sonstige nicht finanzierungswirksame Finanzerträge			
21	**Summe Erträge**	**7 811,50**	**7 000,00**	**811,50**
221	**Personalaufwand**	**0,00**	**0,00**	**0,00**
2211	Personalaufwand (Bezüge, Nebengeb., Mehrleistungen)			
2212	Gesetzlicher und freiwilliger Sozialaufwand			
2213	Sonstiger Personalaufwand			
2214	Nicht finanzierungswirksamer Personalaufwand			
222	**Sachaufwand (ohne Transferaufwand)**	**172 524,56**	**202 800,00**	**-30 275,44**
2221	Gebrauchs- und Verbrauchsgüter, Handelswaren	24 528,63	27 100,00	-2 571,37
2222	Verwaltungs- und Betriebsaufwand	5 589,94	5 400,00	189,94
2223	Leasing- und Mietaufwand	7 315,67	8 500,00	-1 184,33
2224	Instandhaltung	12 080,86	15 000,00	-2 919,14
2225	Sonstiger Sachaufwand	118 496,55	138 800,00	-20 303,45

Kunst, Kultur und Kultus (Gruppe 3)

MVAG	Mittelverwendungs- und aufbringungsgruppen (1. und 2. Ebene)	RA 2020	VA 2020	RA - VA
2226	Nicht finanzierungswirksamer Sachaufwand	4 512,91	8 000,00	-3 487,09
223	**Transferaufwand (laufende Transfers und Kapitaltransfers)**	**183 421,94**	**192 400,00**	**-8 978,06**
2231	Transferaufwand an Träger des öffentlichen Rechts	81 047,34	81 400,00	-352,66
2232	Transferaufwand an Beteiligungen			
2233	Transferaufwand an Unternehmen (mit Finanzunternehmen)	100 074,60	106 000,00	-5 925,40
2234	Transferaufwand an Haushalte und Organisationen ohne Erwerbscharakter	2 300,00	5 000,00	-2 700,00
2235	Transferaufwand an das Ausland			
2236	Investitions- und Tilgungszuschüsse zwischen Unternehmungen und Betrieben der Gebietskörperschaft und der Gebietskörperschaft			
2237	Nicht finanzierungswirksamer Transferaufwand			
224	**Finanzaufwand**	**0,00**	**0,00**	**0,00**
2241	Zinsen aus Finanzschulden, Finanzierungsleasing, Forderungskauf und derivativen Finanzinstrumenten mit Grundgeschäft			
2242	Zinsen und sonstige Aufwendungen aus derivativen Finanzinstrumenten ohne Grundgeschäft			
2243	Gewinnentnahmen von Unternehmungen und marktbestimmten Betrieben der Gebietskörperschaft (innerhalb der Gebietskörperscha			
2244	Sonstiger Finanzaufwand			
2245	Nicht finanzierungswirksamer Finanzaufwand			
22	**Summe Aufwendungen**	**355 946,50**	**395 200,00**	**-39 253,50**
SA0	**Saldo (0) Nettoergebnis (21 - 22)**	**-348 135,00**	**-388 200,00**	**40 065,00**
230	**Entnahmen von Haushaltsrücklagen**	**0,00**	**0,00**	**0,00**
2301	Entnahmen von Haushaltsrücklagen			
240	**Zuweisung an Haushaltsrücklagen**	**0,00**	**0,00**	**0,00**
2401	Zuweisung an Haushaltsrücklagen			
23	**Summe Haushaltsrücklagen**	**0,00**	**0,00**	**0,00**
SA00	**Nettoergebnis nach Zuweisung und Entnahmen von Haushaltsrücklagen (Saldo 0 +/- SU23)**	**-348 135,00**	**-388 200,00**	**40 065,00**

Soziale Wohlfahrt und Wohnbauförderung (Gruppe 4)

MVAG	Mittelverwendungs- und aufbringungsgruppen (1. und 2. Ebene)	RA 2020	VA 2020	RA - VA
211	**Erträge aus der operativen Verwaltungstätigkeit**	**0,00**	**0,00**	**0,00**
2111	Erträge aus eigenen Abgaben			
2112	Erträge aus Ertragsanteilen			
2113	Erträge aus Gebühren			
2114	Erträge aus Leistungen			
2115	Erträge aus Besitz und wirtschaftlicher Tätigkeit			
2116	Erträge aus Veräußerung und sonstige Erträge			
2117	Nicht finanzierungswirksame operative Erträge			
212	**Erträge aus Transfers**	**46 111,66**	**100,00**	**46 011,66**
2121	Transferertrag von Trägern des öffentlichen Rechts	46 111,66		46 111,66
2122	Transferertrag von Beteiligungen			
2123	Transferertrag von Unternehmen (mit Finanzunternehmen)		100,00	-100,00
2124	Transferertrag von Haushalten und Organisationen ohne Erwerbscharakter			
2125	Transferertrag vom Ausland			
2126	Investitions- und Tilgungszuschüsse zwischen Unternehmungen und Betrieben der Gebietskörperschaft und der Gebietskörperschaft			
2127	Nicht finanzierungswirksamer Transferertrag			
213	**Finanzerträge**	**0,00**	**0,00**	**0,00**
2131	Erträge aus Zinsen			
2132	Erträge aus Zinsen aus derivativen Finanzinstrumenten ohne Grundgeschäft			
2133	Erträge aus Gewinnentnahmen von marktbestimmten Betrieben			
2134	Sonstige Finanzerträge			
2135	Erträge aus Dividenden/Gewinnausschüttungen			
2136	Sonstige nicht finanzierungswirksame Finanzerträge			
21	**Summe Erträge**	**46 111,66**	**100,00**	**46 011,66**
221	**Personalaufwand**	**0,00**	**0,00**	**0,00**
2211	Personalaufwand (Bezüge, Nebengeb., Mehrleistungen)			
2212	Gesetzlicher und freiwilliger Sozialaufwand			
2213	Sonstiger Personalaufwand			
2214	Nicht finanzierungswirksamer Personalaufwand			
222	**Sachaufwand (ohne Transferaufwand)**	**204,00**	**1 000,00**	**-796,00**
2221	Gebrauchs- und Verbrauchsgüter, Handelswaren			
2222	Verwaltungs- und Betriebsaufwand			
2223	Leasing- und Mietaufwand			
2224	Instandhaltung			
2225	Sonstiger Sachaufwand	204,00	1 000,00	-796,00

Soziale Wohlfahrt und Wohnbauförderung (Gruppe 4)

MVAG	Mittelverwendungs- und aufbringungsgruppen (1. und 2. Ebene)	RA 2020	VA 2020	RA - VA
2226	Nicht finanzierungswirksamer Sachaufwand			
223	**Transferaufwand (laufende Transfers und Kapitaltransfers)**	**708 789,38**	**715 300,00**	**-6 510,62**
2231	Transferaufwand an Träger des öffentlichen Rechts	699 228,19	695 300,00	3 928,19
2232	Transferaufwand an Beteiligungen			
2233	Transferaufwand an Unternehmen (mit Finanzunternehmen)			
2234	Transferaufwand an Haushalte und Organisationen ohne Erwerbscharakter	9 561,19	20 000,00	-10 438,81
2235	Transferaufwand an das Ausland			
2236	Investitions- und Tilgungszuschüsse zwischen Unternehmungen und Betrieben der Gebietskörperschaft und der Gebietskörperschaft			
2237	Nicht finanzierungswirksamer Transferaufwand			
224	**Finanzaufwand**	**0,00**	**0,00**	**0,00**
2241	Zinsen aus Finanzschulden, Finanzierungsleasing, Forderungskauf und derivativen Finanzinstrumenten mit Grundgeschäft			
2242	Zinsen und sonstige Aufwendungen aus derivativen Finanzinstrumenten ohne Grundgeschäft			
2243	Gewinnentnahmen von Unternehmungen und marktbestimmten Betrieben der Gebietskörperschaft (innerhalb der Gebietskörperscha			
2244	Sonstiger Finanzaufwand			
2245	Nicht finanzierungswirksamer Finanzaufwand			
22	**Summe Aufwendungen**	**708 993,38**	**716 300,00**	**-7 306,62**
SA0	**Saldo (0) Nettoergebnis (21 - 22)**	**-662 881,72**	**-716 200,00**	**53 318,28**
230	**Entnahmen von Haushaltsrücklagen**	**0,00**	**0,00**	**0,00**
2301	Entnahmen von Haushaltsrücklagen			
240	**Zuweisung an Haushaltsrücklagen**	**0,00**	**0,00**	**0,00**
2401	Zuweisung an Haushaltsrücklagen			
23	**Summe Haushaltsrücklagen**	**0,00**	**0,00**	**0,00**
SA00	**Nettoergebnis nach Zuweisung und Entnahmen von Haushaltsrücklagen (Saldo 0 +/- SU23)**	**-662 881,72**	**-716 200,00**	**53 318,28**

Gesundheit (Gruppe 5)

MVAG	Mittelverwendungs- und aufbringungsgruppen (1. und 2. Ebene)	RA 2020	VA 2020	RA - VA
211	**Erträge aus der operativen Verwaltungstätigkeit**	**740,00**	**700,00**	**40,00**
2111	Erträge aus eigenen Abgaben			
2112	Erträge aus Ertragsanteilen			
2113	Erträge aus Gebühren			
2114	Erträge aus Leistungen			
2115	Erträge aus Besitz und wirtschaftlicher Tätigkeit			
2116	Erträge aus Veräußerung und sonstige Erträge	740,00	700,00	40,00
2117	Nicht finanzierungswirksame operative Erträge			
212	**Erträge aus Transfers**	**0,00**	**0,00**	**0,00**
2121	Transferertrag von Trägern des öffentlichen Rechts			
2122	Transferertrag von Beteiligungen			
2123	Transferertrag von Unternehmen (mit Finanzunternehmen)			
2124	Transferertrag von Haushalten und Organisationen ohne Erwerbscharakter			
2125	Transferertrag vom Ausland			
2126	Investitions- und Tilgungszuschüsse zwischen Unternehmungen und Betrieben der Gebietskörperschaft und der Gebietskörperschaft			
2127	Nicht finanzierungswirksamer Transferertrag			
213	**Finanzerträge**	**0,00**	**0,00**	**0,00**
2131	Erträge aus Zinsen			
2132	Erträge aus Zinsen aus derivativen Finanzinstrumenten ohne Grundgeschäft			
2133	Erträge aus Gewinnentnahmen von marktbestimmten Betrieben			
2134	Sonstige Finanzerträge			
2135	Erträge aus Dividenden/Gewinnausschüttungen			
2136	Sonstige nicht finanzierungswirksame Finanzerträge			
21	**Summe Erträge**	**740,00**	**700,00**	**40,00**
221	**Personalaufwand**	**2 411,03**	**3 500,00**	**-1 088,97**
2211	Personalaufwand (Bezüge, Nebengeb., Mehrleistungen)	2 411,03	3 500,00	-1 088,97
2212	Gesetzlicher und freiwilliger Sozialaufwand			
2213	Sonstiger Personalaufwand			
2214	Nicht finanzierungswirksamer Personalaufwand			
222	**Sachaufwand (ohne Transferaufwand)**	**56 010,62**	**12 900,00**	**43 110,62**
2221	Gebrauchs- und Verbrauchsgüter, Handelswaren	3 500,60	3 200,00	300,60
2222	Verwaltungs- und Betriebsaufwand			
2223	Leasing- und Mietaufwand			
2224	Instandhaltung	1 359,15	1 500,00	-140,85
2225	Sonstiger Sachaufwand	51 150,87	8 200,00	42 950,87

Gesundheit (Gruppe 5)

MVAG	Mittelverwendungs- und aufbringungsgruppen (1. und 2. Ebene)	RA 2020	VA 2020	RA - VA
2226	Nicht finanzierungswirksamer Sachaufwand			
223	**Transferaufwand (laufende Transfers und Kapitaltransfers)**	**996 210,11**	**989 100,00**	**7 110,11**
2231	Transferaufwand an Träger des öffentlichen Rechts	972 348,67	968 100,00	4 248,67
2232	Transferaufwand an Beteiligungen			
2233	Transferaufwand an Unternehmen (mit Finanzunternehmen)			
2234	Transferaufwand an Haushalte und Organisationen ohne Erwerbscharakter	23 861,44	21 000,00	2 861,44
2235	Transferaufwand an das Ausland			
2236	Investitions- und Tilgungszuschüsse zwischen Unternehmungen und Betrieben der Gebietskörperschaft und der Gebietskörperschaft			
2237	Nicht finanzierungswirksamer Transferaufwand			
224	**Finanzaufwand**	**0,00**	**0,00**	**0,00**
2241	Zinsen aus Finanzschulden, Finanzierungsleasing, Forderungskauf und derivativen Finanzinstrumenten mit Grundgeschäft			
2242	Zinsen und sonstige Aufwendungen aus derivativen Finanzinstrumenten ohne Grundgeschäft			
2243	Gewinnentnahmen von Unternehmungen und marktbestimmten Betrieben der Gebietskörperschaft (innerhalb der Gebietskörperscha			
2244	Sonstiger Finanzaufwand			
2245	Nicht finanzierungswirksamer Finanzaufwand			
22	**Summe Aufwendungen**	**1 054 631,76**	**1 005 500,00**	**49 131,76**
SA0	**Saldo (0) Nettoergebnis (21 - 22)**	**-1 053 891,76**	**-1 004 800,00**	**-49 091,76**
230	**Entnahmen von Haushaltsrücklagen**	**0,00**	**0,00**	**0,00**
2301	Entnahmen von Haushaltsrücklagen			
240	**Zuweisung an Haushaltsrücklagen**	**0,00**	**0,00**	**0,00**
2401	Zuweisung an Haushaltsrücklagen			
23	**Summe Haushaltsrücklagen**	**0,00**	**0,00**	**0,00**
SA00	**Nettoergebnis nach Zuweisung und Entnahmen von Haushaltsrücklagen (Saldo 0 +/- SU23)**	**-1 053 891,76**	**-1 004 800,00**	**-49 091,76**

Straßen- und Wasserbau, Verkehr (Gruppe 6)

MVAG	Mittelverwendungs- und aufbringungsgruppen (1. und 2. Ebene)	RA 2020	VA 2020	RA - VA
211	**Erträge aus der operativen Verwaltungstätigkeit**	**591 749,08**	**590 300,00**	**1 449,08**
2111	Erträge aus eigenen Abgaben			
2112	Erträge aus Ertragsanteilen			
2113	Erträge aus Gebühren			
2114	Erträge aus Leistungen	391 646,06	393 300,00	-1 653,94
2115	Erträge aus Besitz und wirtschaftlicher Tätigkeit			
2116	Erträge aus Veräußerung und sonstige Erträge	195 736,20	195 200,00	536,20
2117	Nicht finanzierungswirksame operative Erträge	4 366,82	1 800,00	2 566,82
212	**Erträge aus Transfers**	**204 645,90**	**241 000,00**	**-36 354,10**
2121	Transferertrag von Trägern des öffentlichen Rechts	199 430,38	227 100,00	-27 669,62
2122	Transferertrag von Beteiligungen			
2123	Transferertrag von Unternehmen (mit Finanzunternehmen)			
2124	Transferertrag von Haushalten und Organisationen ohne Erwerbscharakter	4 229,00	5 000,00	-771,00
2125	Transferertrag vom Ausland			
2126	Investitions- und Tilgungszuschüsse zwischen Unternehmungen und Betrieben der Gebietskörperschaft und der Gebietskörperschaft			
2127	Nicht finanzierungswirksamer Transferertrag	986,52	8 900,00	-7 913,48
213	**Finanzerträge**	**0,00**	**0,00**	**0,00**
2131	Erträge aus Zinsen			
2132	Erträge aus Zinsen aus derivativen Finanzinstrumenten ohne Grundgeschäft			
2133	Erträge aus Gewinnentnahmen von marktbestimmten Betrieben			
2134	Sonstige Finanzerträge			
2135	Erträge aus Dividenden/Gewinnausschüttungen			
2136	Sonstige nicht finanzierungswirksame Finanzerträge			
21	**Summe Erträge**	**796 394,98**	**831 300,00**	**-34 905,02**
221	**Personalaufwand**	**439 226,49**	**450 500,00**	**-11 273,51**
2211	Personalaufwand (Bezüge, Nebengeb., Mehrleistungen)	343 147,51	354 900,00	-11 752,49
2212	Gesetzlicher und freiwilliger Sozialaufwand	90 646,08	93 400,00	-2 753,92
2213	Sonstiger Personalaufwand			
2214	Nicht finanzierungswirksamer Personalaufwand	5 432,90	2 200,00	3 232,90
222	**Sachaufwand (ohne Transferaufwand)**	**837 317,78**	**676 200,00**	**161 117,78**
2221	Gebrauchs- und Verbrauchsgüter, Handelswaren	9 672,87	15 600,00	-5 927,13
2222	Verwaltungs- und Betriebsaufwand	10 112,44	11 900,00	-1 787,56
2223	Leasing- und Mietaufwand	50 660,69	51 100,00	-439,31
2224	Instandhaltung	50 119,82	53 800,00	-3 680,18
2225	Sonstiger Sachaufwand	251 219,45	204 000,00	47 219,45

Straßen- und Wasserbau, Verkehr (Gruppe 6)

MVAG	Mittelverwendungs- und aufbringungsgruppen (1. und 2. Ebene)	RA 2020	VA 2020	RA - VA
2226	Nicht finanzierungswirksamer Sachaufwand	465 532,51	339 800,00	125 732,51
223	**Transferaufwand (laufende Transfers und Kapitaltransfers)**	**0,00**	**0,00**	**0,00**
2231	Transferaufwand an Träger des öffentlichen Rechts			
2232	Transferaufwand an Beteiligungen			
2233	Transferaufwand an Unternehmen (mit Finanzunternehmen)			
2234	Transferaufwand an Haushalte und Organisationen ohne Erwerbscharakter			
2235	Transferaufwand an das Ausland			
2236	Investitions- und Tilgungszuschüsse zwischen Unternehmungen und Betrieben der Gebietskörperschaft und der Gebietskörperschaft			
2237	Nicht finanzierungswirksamer Transferaufwand			
224	**Finanzaufwand**	**1 956,34**	**2 000,00**	**-43,66**
2241	Zinsen aus Finanzschulden, Finanzierungsleasing, Forderungskauf und derivativen Finanzinstrumenten mit Grundgeschäft	1 956,34	2 000,00	-43,66
2242	Zinsen und sonstige Aufwendungen aus derivativen Finanzinstrumenten ohne Grundgeschäft			
2243	Gewinnentnahmen von Unternehmungen und marktbestimmten Betrieben der Gebietskörperschaft (innerhalb der Gebietskörperscha			
2244	Sonstiger Finanzaufwand			
2245	Nicht finanzierungswirksamer Finanzaufwand			
22	**Summe Aufwendungen**	**1 278 500,61**	**1 128 700,00**	**149 800,61**
SA0	**Saldo (0) Nettoergebnis (21 - 22)**	**-482 105,63**	**-297 400,00**	**-184 705,63**
230	**Entnahmen von Haushaltsrücklagen**	**0,00**	**0,00**	**0,00**
2301	Entnahmen von Haushaltsrücklagen			
240	**Zuweisung an Haushaltsrücklagen**	**0,00**	**0,00**	**0,00**
2401	Zuweisung an Haushaltsrücklagen			
23	**Summe Haushaltsrücklagen**	**0,00**	**0,00**	**0,00**
SA00	**Nettoergebnis nach Zuweisung und Entnahmen von Haushaltsrücklagen (Saldo 0 +/- SU23)**	**-482 105,63**	**-297 400,00**	**-184 705,63**

Wirtschaftsförderung (Gruppe 7)

MVAG	Mittelverwendungs- und aufbringungsgruppen (1. und 2. Ebene)	RA 2020	VA 2020	RA - VA
211	**Erträge aus der operativen Verwaltungstätigkeit**	**85 130,92**	**81 400,00**	**3 730,92**
2111	Erträge aus eigenen Abgaben			
2112	Erträge aus Ertragsanteilen			
2113	Erträge aus Gebühren			
2114	Erträge aus Leistungen	24 197,17	20 500,00	3 697,17
2115	Erträge aus Besitz und wirtschaftlicher Tätigkeit	1 517,14	1 500,00	17,14
2116	Erträge aus Veräußerung und sonstige Erträge	59 416,61	59 400,00	16,61
2117	Nicht finanzierungswirksame operative Erträge			
212	**Erträge aus Transfers**	**6 916,18**	**6 900,00**	**16,18**
2121	Transferertrag von Trägern des öffentlichen Rechts	5 000,00	5 000,00	
2122	Transferertrag von Beteiligungen			
2123	Transferertrag von Unternehmen (mit Finanzunternehmen)			
2124	Transferertrag von Haushalten und Organisationen ohne Erwerbscharakter			
2125	Transferertrag vom Ausland			
2126	Investitions- und Tilgungszuschüsse zwischen Unternehmungen und Betrieben der Gebietskörperschaft und der Gebietskörperschaft			
2127	Nicht finanzierungswirksamer Transferertrag	1 916,18	1 900,00	16,18
213	**Finanzerträge**	**0,00**	**0,00**	**0,00**
2131	Erträge aus Zinsen			
2132	Erträge aus Zinsen aus derivativen Finanzinstrumenten ohne Grundgeschäft			
2133	Erträge aus Gewinnentnahmen von marktbestimmten Betrieben			
2134	Sonstige Finanzerträge			
2135	Erträge aus Dividenden/Gewinnausschüttungen			
2136	Sonstige nicht finanzierungswirksame Finanzerträge			
21	**Summe Erträge**	**92 047,10**	**88 300,00**	**3 747,10**
221	**Personalaufwand**	**5 443,37**	**22 000,00**	**-16 556,63**
2211	Personalaufwand (Bezüge, Nebengeb., Mehrleistungen)	4 774,63	17 500,00	-12 725,37
2212	Gesetzlicher und freiwilliger Sozialaufwand	668,74	4 500,00	-3 831,26
2213	Sonstiger Personalaufwand			
2214	Nicht finanzierungswirksamer Personalaufwand			
222	**Sachaufwand (ohne Transferaufwand)**	**564 993,04**	**571 100,00**	**-6 106,96**
2221	Gebrauchs- und Verbrauchsgüter, Handelswaren	16 445,90	24 000,00	-7 554,10
2222	Verwaltungs- und Betriebsaufwand	316,49	900,00	-583,51
2223	Leasing- und Mietaufwand			
2224	Instandhaltung	9 443,21	10 300,00	-856,79
2225	Sonstiger Sachaufwand	230 141,61	223 900,00	6 241,61

Wirtschaftsförderung (Gruppe 7)

MVAG	Mittelverwendungs- und aufbringungsgruppen (1. und 2. Ebene)	RA 2020	VA 2020	RA - VA
2226	Nicht finanzierungswirksamer Sachaufwand	308 645,83	312 000,00	-3 354,17
223	**Transferaufwand (laufende Transfers und Kapitaltransfers)**	**32 750,00**	**45 000,00**	**-12 250,00**
2231	Transferaufwand an Träger des öffentlichen Rechts			
2232	Transferaufwand an Beteiligungen			
2233	Transferaufwand an Unternehmen (mit Finanzunternehmen)			
2234	Transferaufwand an Haushalte und Organisationen ohne Erwerbscharakter	32 750,00	45 000,00	-12 250,00
2235	Transferaufwand an das Ausland			
2236	Investitions- und Tilgungszuschüsse zwischen Unternehmungen und Betrieben der Gebietskörperschaft und der Gebietskörperschaft			
2237	Nicht finanzierungswirksamer Transferaufwand			
224	**Finanzaufwand**	**0,00**	**0,00**	**0,00**
2241	Zinsen aus Finanzschulden, Finanzierungsleasing, Forderungskauf und derivativen Finanzinstrumenten mit Grundgeschäft			
2242	Zinsen und sonstige Aufwendungen aus derivativen Finanzinstrumenten ohne Grundgeschäft			
2243	Gewinnentnahmen von Unternehmungen und marktbestimmten Betrieben der Gebietskörperschaft (innerhalb der Gebietskörperscha			
2244	Sonstiger Finanzaufwand			
2245	Nicht finanzierungswirksamer Finanzaufwand			
22	**Summe Aufwendungen**	**603 186,41**	**638 100,00**	**-34 913,59**
SA0	**Saldo (0) Nettoergebnis (21 - 22)**	**-511 139,31**	**-549 800,00**	**38 660,69**
230	**Entnahmen von Haushaltsrücklagen**	**0,00**	**0,00**	**0,00**
2301	Entnahmen von Haushaltsrücklagen			
240	**Zuweisung an Haushaltsrücklagen**	**0,00**	**0,00**	**0,00**
2401	Zuweisung an Haushaltsrücklagen			
23	**Summe Haushaltsrücklagen**	**0,00**	**0,00**	**0,00**
SA00	**Nettoergebnis nach Zuweisung und Entnahmen von Haushaltsrücklagen (Saldo 0 +/- SU23)**	**-511 139,31**	**-549 800,00**	**38 660,69**

Dienstleistungen (Gruppe 8)

MVAG	Mittelverwendungs- und aufbringungsgruppen (1. und 2. Ebene)	RA 2020	VA 2020	RA - VA
211	**Erträge aus der operativen Verwaltungstätigkeit**	**1 941 503,48**	**1 983 100,00**	**-41 596,52**
2111	Erträge aus eigenen Abgaben			
2112	Erträge aus Ertragsanteilen			
2113	Erträge aus Gebühren	1 443 474,79	1 461 500,00	-18 025,21
2114	Erträge aus Leistungen	205 470,00	168 000,00	37 470,00
2115	Erträge aus Besitz und wirtschaftlicher Tätigkeit	38 534,36	30 200,00	8 334,36
2116	Erträge aus Veräußerung und sonstige Erträge	254 024,33	323 400,00	-69 375,67
2117	Nicht finanzierungswirksame operative Erträge			
212	**Erträge aus Transfers**	**228 220,05**	**208 700,00**	**19 520,05**
2121	Transferertrag von Trägern des öffentlichen Rechts	84 407,26	84 400,00	7,26
2122	Transferertrag von Beteiligungen			
2123	Transferertrag von Unternehmen (mit Finanzunternehmen)			
2124	Transferertrag von Haushalten und Organisationen ohne Erwerbscharakter			
2125	Transferertrag vom Ausland			
2126	Investitions- und Tilgungszuschüsse zwischen Unternehmungen und Betrieben der Gebietskörperschaft und der Gebietskörperschaft			
2127	Nicht finanzierungswirksamer Transferertrag	143 812,79	124 300,00	19 512,79
213	**Finanzerträge**	**0,00**	**0,00**	**0,00**
2131	Erträge aus Zinsen			
2132	Erträge aus Zinsen aus derivativen Finanzinstrumenten ohne Grundgeschäft			
2133	Erträge aus Gewinnentnahmen von marktbestimmten Betrieben			
2134	Sonstige Finanzerträge			
2135	Erträge aus Dividenden/Gewinnausschüttungen			
2136	Sonstige nicht finanzierungswirksame Finanzerträge			
21	**Summe Erträge**	**2 169 723,53**	**2 191 800,00**	**-22 076,47**
221	**Personalaufwand**	**384 151,62**	**390 600,00**	**-6 448,38**
2211	Personalaufwand (Bezüge, Nebengeb., Mehrleistungen)	299 380,91	302 200,00	-2 819,09
2212	Gesetzlicher und freiwilliger Sozialaufwand	79 049,39	83 000,00	-3 950,61
2213	Sonstiger Personalaufwand			
2214	Nicht finanzierungswirksamer Personalaufwand	5 721,32	5 400,00	321,32
222	**Sachaufwand (ohne Transferaufwand)**	**1 763 125,01**	**1 797 400,00**	**-34 274,99**
2221	Gebrauchs- und Verbrauchsgüter, Handelswaren	31 770,09	46 300,00	-14 529,91
2222	Verwaltungs- und Betriebsaufwand	161 718,65	158 300,00	3 418,65
2223	Leasing- und Mietaufwand	2 102,07	2 400,00	-297,93
2224	Instandhaltung	335 495,31	301 800,00	33 695,31
2225	Sonstiger Sachaufwand	593 710,41	669 200,00	-75 489,59

Dienstleistungen (Gruppe 8)

MVAG	Mittelverwendungs- und aufbringungsgruppen (1. und 2. Ebene)	RA 2020	VA 2020	RA - VA
2226	Nicht finanzierungswirksamer Sachaufwand	638 328,48	619 400,00	18 928,48
223	**Transferaufwand (laufende Transfers und Kapitaltransfers)**	**23 333,33**	**23 400,00**	**-66,67**
2231	Transferaufwand an Träger des öffentlichen Rechts			
2232	Transferaufwand an Beteiligungen			
2233	Transferaufwand an Unternehmen (mit Finanzunternehmen)	23 333,33	23 400,00	-66,67
2234	Transferaufwand an Haushalte und Organisationen ohne Erwerbscharakter			
2235	Transferaufwand an das Ausland			
2236	Investitions- und Tilgungszuschüsse zwischen Unternehmungen und Betrieben der Gebietskörperschaft und der Gebietskörperschaft			
2237	Nicht finanzierungswirksamer Transferaufwand			
224	**Finanzaufwand**	**58 728,86**	**60 200,00**	**-1 471,14**
2241	Zinsen aus Finanzschulden, Finanzierungsleasing, Forderungskauf und derivativen Finanzinstrumenten mit Grundgeschäft	58 728,86	60 200,00	-1 471,14
2242	Zinsen und sonstige Aufwendungen aus derivativen Finanzinstrumenten ohne Grundgeschäft			
2243	Gewinnentnahmen von Unternehmungen und marktbestimmten Betrieben der Gebietskörperschaft (innerhalb der Gebietskörperscha			
2244	Sonstiger Finanzaufwand			
2245	Nicht finanzierungswirksamer Finanzaufwand			
22	**Summe Aufwendungen**	**2 229 338,82**	**2 271 600,00**	**-42 261,18**
SA0	**Saldo (0) Nettoergebnis (21 - 22)**	**-59 615,29**	**-79 800,00**	**20 184,71**
230	**Entnahmen von Haushaltsrücklagen**	**0,00**	**0,00**	**0,00**
2301	Entnahmen von Haushaltsrücklagen			
240	**Zuweisung an Haushaltsrücklagen**	**0,00**	**0,00**	**0,00**
2401	Zuweisung an Haushaltsrücklagen			
23	**Summe Haushaltsrücklagen**	**0,00**	**0,00**	**0,00**
SA00	**Nettoergebnis nach Zuweisung und Entnahmen von Haushaltsrücklagen (Saldo 0 +/- SU23)**	**-59 615,29**	**-79 800,00**	**20 184,71**

Finanzwirtschaft (Gruppe 9)

MVAG	Mittelverwendungs- und aufbringungsgruppen (1. und 2. Ebene)	RA 2020	VA 2020	RA - VA
211	**Erträge aus der operativen Verwaltungstätigkeit**	**4 600 867,21**	**4 630 500,00**	**-29 632,79**
2111	Erträge aus eigenen Abgaben	1 806 317,06	1 801 000,00	5 317,06
2112	Erträge aus Ertragsanteilen	2 793 847,50	2 829 000,00	-35 152,50
2113	Erträge aus Gebühren			
2114	Erträge aus Leistungen	702,65	500,00	202,65
2115	Erträge aus Besitz und wirtschaftlicher Tätigkeit			
2116	Erträge aus Veräußerung und sonstige Erträge			
2117	Nicht finanzierungswirksame operative Erträge			
212	**Erträge aus Transfers**	**38 658,26**	**38 600,00**	**58,26**
2121	Transferertrag von Trägern des öffentlichen Rechts	38 658,26	38 600,00	58,26
2122	Transferertrag von Beteiligungen			
2123	Transferertrag von Unternehmen (mit Finanzunternehmen)			
2124	Transferertrag von Haushalten und Organisationen ohne Erwerbscharakter			
2125	Transferertrag vom Ausland			
2126	Investitions- und Tilgungszuschüsse zwischen Unternehmungen und Betrieben der Gebietskörperschaft und der Gebietskörperschaft			
2127	Nicht finanzierungswirksamer Transferertrag			
213	**Finanzerträge**	**3 785,38**	**3 800,00**	**-14,62**
2131	Erträge aus Zinsen	3 785,38	3 800,00	-14,62
2132	Erträge aus Zinsen aus derivativen Finanzinstrumenten ohne Grundgeschäft			
2133	Erträge aus Gewinnentnahmen von marktbestimmten Betrieben			
2134	Sonstige Finanzerträge			
2135	Erträge aus Dividenden/Gewinnausschüttungen			
2136	Sonstige nicht finanzierungswirksame Finanzerträge			
21	**Summe Erträge**	**4 643 310,85**	**4 672 900,00**	**-29 589,15**
221	**Personalaufwand**	**0,00**	**0,00**	**0,00**
2211	Personalaufwand (Bezüge, Nebengeb., Mehrleistungen)			
2212	Gesetzlicher und freiwilliger Sozialaufwand			
2213	Sonstiger Personalaufwand			
2214	Nicht finanzierungswirksamer Personalaufwand			
222	**Sachaufwand (ohne Transferaufwand)**	**818,68**	**6 600,00**	**-5 781,32**
2221	Gebrauchs- und Verbrauchsgüter, Handelswaren			
2222	Verwaltungs- und Betriebsaufwand	818,60	2 000,00	-1 181,40
2223	Leasing- und Mietaufwand			
2224	Instandhaltung			
2225	Sonstiger Sachaufwand	0,08	4 600,00	-4 599,92

Finanzwirtschaft (Gruppe 9)

MVAG	Mittelverwendungs- und aufbringungsgruppen (1. und 2. Ebene)	RA 2020	VA 2020	RA - VA
2226	Nicht finanzierungswirksamer Sachaufwand			
223	**Transferaufwand (laufende Transfers und Kapitaltransfers)**	**148,01**	**500,00**	**-351,99**
2231	Transferaufwand an Träger des öffentlichen Rechts	148,01	500,00	-351,99
2232	Transferaufwand an Beteiligungen			
2233	Transferaufwand an Unternehmen (mit Finanzunternehmen)			
2234	Transferaufwand an Haushalte und Organisationen ohne Erwerbscharakter			
2235	Transferaufwand an das Ausland			
2236	Investitions- und Tilgungszuschüsse zwischen Unternehmungen und Betrieben der Gebietskörperschaft und der Gebietskörperschaft			
2237	Nicht finanzierungswirksamer Transferaufwand			
224	**Finanzaufwand**	**4 147,96**	**7 500,00**	**-3 352,04**
2241	Zinsen aus Finanzschulden, Finanzierungsleasing, Forderungskauf und derivativen Finanzinstrumenten mit Grundgeschäft	130,92	2 000,00	-1 869,08
2242	Zinsen und sonstige Aufwendungen aus derivativen Finanzinstrumenten ohne Grundgeschäft			
2243	Gewinnentnahmen von Unternehmungen und marktbestimmten Betrieben der Gebietskörperschaft (innerhalb der Gebietskörperscha			
2244	Sonstiger Finanzaufwand	4 017,04	5 500,00	-1 482,96
2245	Nicht finanzierungswirksamer Finanzaufwand			
22	**Summe Aufwendungen**	**5 114,65**	**14 600,00**	**-9 485,35**
SA0	**Saldo (0) Nettoergebnis (21 - 22)**	**4 638 196,20**	**4 658 300,00**	**-20 103,80**
230	**Entnahmen von Haushaltsrücklagen**	**254 438,76**	**0,00**	**254 438,76**
2301	Entnahmen von Haushaltsrücklagen	254 438,76		254 438,76
240	**Zuweisung an Haushaltsrücklagen**	**0,00**	**0,00**	**0,00**
2401	Zuweisung an Haushaltsrücklagen			
23	**Summe Haushaltsrücklagen**	**254 438,76**	**0,00**	**254 438,76**
SA00	**Nettoergebnis nach Zuweisung und Entnahmen von Haushaltsrücklagen (Saldo 0 +/- SU23)**	**4 892 634,96**	**4 658 300,00**	**234 334,96**

Finanzierungshaushalt Gesamt 1. Ebene (Anlage 1b)
- interne Vergütungen enthalten

MVAG	Mittelverwendungs- und aufbringungsgruppen (1. Ebene)	RA 2020	VA 2020	RA - VA
OPERATIVE GEBARUNG				
311	Einzahlungen aus der operativen Verwaltungstätigkeit	7 675 921,10	7 754 500,00	-78 578,90
312	Einzahlungen aus Transfers (ohne Kapitaltransfers)	449 778,87	430 500,00	19 278,87
313	Einzahlungen aus Finanzerträgen	3 785,38	3 800,00	-14,62
31	**Summe Einzahlungen operative Gebarung**	**8 129 485,35**	**8 188 800,00**	**-59 314,65**
321	Auszahlungen aus Personalaufwand	1 854 533,97	1 894 100,00	-39 566,03
322	Auszahlungen aus Sachaufwand (ohne Transferaufwand)	2 892 159,90	3 042 900,00	-150 740,10
323	Auszahlungen aus Transfers (ohne Kapitaltransfers)	2 142 116,64	2 180 000,00	-37 883,36
324	Auszahlungen aus Finanzaufwand	70 536,56	74 700,00	-4 163,44
32	**Summe Auszahlungen operative Gebarung**	**6 959 347,07**	**7 191 700,00**	**-232 352,93**
SA1	**Saldo (1) Geldfluss aus der Operativen Gebarung (31 – 32)**	**1 170 138,28**	**997 100,00**	**173 038,28**
INVESTIVE GEBARUNG				
331	Einzahlungen aus der Investitionstätigkeit	226 386,00	230 400,00	-4 014,00
332	Einzahlungen aus der Rückzahlung von Darlehen sowie gewährten Vorschüssen	61 900,00	61 900,00	
333	Einzahlungen aus Kapitaltransfers	328 582,04	321 700,00	6 882,04
33	**Summe Einzahlungen investive Gebarung**	**616 868,04**	**614 000,00**	**2 868,04**
341	Auszahlungen aus der Investitionstätigkeit	1 045 139,17	1 323 200,00	-278 060,83
342	Auszahlungen von gewährten Darlehen sowie gewährten Vorschüssen			
343	Auszahlungen aus Kapitaltransfers	173 373,85	180 800,00	-7 426,15
34	**Summe Auszahlungen investive Gebarung**	**1 218 513,02**	**1 504 000,00**	**-285 486,98**
SA2	**Saldo (2) Geldfluss aus der Investiven Gebarung (33 – 34)**	**-601 644,98**	**-890 000,00**	**288 355,02**
SA3	**Saldo (3) Nettofinanzierungssaldo (Saldo 1 + Saldo 2)**	**568 493,30**	**107 100,00**	**461 393,30**

MVAG	Mittelverwendungs- und aufbringungsgruppen (1. Ebene)	RA 2020	VA 2020	RA - VA
FINANZIERUNGSTÄTIGKEIT				
351	Einzahlungen aus der Aufnahme von Finanzschulden	150 000,00	400 000,00	-250 000,00
353	Einzahlungen infolge eines Kapitaltausch bei derivativen Finanzinstrumenten mit Grundgeschäft			
355	Einzahlungen aus dem Abgang von Finanzinstrumenten			
35	**Summe Einzahlungen aus der Finanzierungstätigkeit**	**150 000,00**	**400 000,00**	**-250 000,00**
361	Auszahlungen aus der Tilgung von Finanzschulden	720 668,79	724 900,00	-4 231,21
363	Auszahlungen infolge eines Kapitaltausch bei derivativen Finanzinstrumenten mit Grundgeschäft			
365	Auszahlungen für den Erwerb von Finanzinstrumenten			
36	**Summe Auszahlungen aus der Finanzierungstätigkeit**	**720 668,79**	**724 900,00**	**-4 231,21**
SA4	**Saldo (4) Geldfluss aus der Finanzierungstätigkeit (35 – 36)**	**-570 668,79**	**-324 900,00**	**-245 768,79**
SA5	**Saldo (5) Geldfluss aus der voranschlagswirksamen Gebarung (Saldo 3 + Saldo 4)**	**-2 175,49**	**-217 800,00**	**215 624,51**
411	**Einzahlungen aus nicht voranschlagswirksamen Forderungen**	**561 992,95**		
412	**Einzahlungen aus nicht voranschlagswirksamen Verbindlichkeiten**	**2 659 341,45**		
413	**Einzahlungen aus der Aufnahme von zur Kassenstärkung eingegangenen Geldverbindlichkeiten (Barvorlagen)**	**34 778,75**		
41	**Summe Einzahlungen aus der nicht voranschlagswirksamen Gebarung**	**3 256 113,15**		
421	**Auszahlungen aus nicht voranschlagswirksamen Forderungen**	**607 142,92**		
422	**Auszahlungen aus nicht voranschlagswirksamen Verbindlichkeiten**	**2 655 780,86**		
423	**Auszahlungen zur Tilgung von zur Kassenstärkung eingegangenen Geldverbindlichkeiten (Barvorlagen)**	**34 667,75**		
42	**Summe Auszahlungen aus der nicht voranschlagswirksamen Gebarung**	**3 297 591,53**		
SA6	**Geldfluss aus der nicht voranschlagswirksamen Gebarung**	**-41 478,38**		
SA7	**Veränderung an Liquiden Mitteln (Saldo 5 + Saldo 6)**	**-43 653,87**		
	Anfangsbestand liquide Mittel (115 zum 31.12.2019)	**383 223,87**		
	Endbestand liquide Mittel (115 zum 31.12.2020)	**339 570,00**		
	davon Zahlungsmittelreserven (1152 zum 31.12.2020)	**0,00**		

Finanzierungshaushalt Gesamt 1. und 2. Ebene (Anlage 1b)
- interne Vergütungen enthalten

MVAG	Mittelverwendungs- und aufbringungsgruppen (1. und 2. Ebene)	RA 2020	VA 2020	RA - VA
311	**Einzahlungen aus der operativen Verwaltungstätigkeit**	**7 675 921,10**	**7 754 500,00**	**-78 578,90**
3111	Einzahlungen aus eigenen Abgaben	1 802 240,90	1 801 000,00	1 240,90
3112	Einzahlungen aus Ertragsanteilen	2 793 847,50	2 829 000,00	-35 152,50
3113	Einzahlungen aus Gebühren	1 441 545,11	1 461 500,00	-19 954,89
3114	Einzahlungen aus Leistungen	1 068 701,28	1 031 700,00	37 001,28
3115	Einzahlungen aus Besitz und wirtschaftlicher Tätigkeit	53 196,44	47 200,00	5 996,44
3116	Einzahlungen aus Veräußerung von geringwertigen Wirtschaftsgütern (GWG) und sonstige Einzahlungen	516 389,87	584 100,00	-67 710,13
312	**Einzahlungen aus Transfers (ohne Kapitaltransfers)**	**449 778,87**	**430 500,00**	**19 278,87**
3121	Transferzahlungen von Trägern des öffentlichen Rechts	445 549,87	425 400,00	20 149,87
3122	Transferzahlungen von Beteiligungen			
3123	Transferzahlungen von Unternehmen (inkl. Finanzunternehmen)		100,00	-100,00
3124	Transferzahlungen von Haushalte und Organisationen ohne Erwerbscharakter	4 229,00	5 000,00	-771,00
3125	Transferzahlungen vom Ausland			
3126	Investitions- und Tilgungszuschüsse zwischen Unternehmungen und Betrieben der Gebietskörperschaft und der Gebietskörperschaft			
313	**Einzahlungen aus Finanzerträgen**	**3 785,38**	**3 800,00**	**-14,62**
3131	Einzahlungen aus Zinserträgen	3 785,38	3 800,00	-14,62
3133	Einzahlungen aus Gewinnentnahmen von marktbestimmten Betrieben			
3134	Sonstige Einzahlungen aus Finanzerträgen			
3135	Einzahlungen aus Dividenden/Gewinnausschüttungen			
31	**Summe Einzahlungen operative Gebarung**	**8 129 485,35**	**8 188 800,00**	**-59 314,65**
321	**Auszahlungen aus Personalaufwand**	**1 854 533,97**	**1 894 100,00**	**-39 566,03**
3211	Auszahlungen für Personalaufwand Bezüge, Nebengebühren, und Mehrleistungsvergütungen)	1 457 558,48	1 488 300,00	-30 741,52
3212	Auszahlungen für gesetzliche und freiwillige Sozialaufwendungen	396 975,49	405 800,00	-8 824,51
3213	Auszahlungen aus sonstigem Personalaufwand			
322	**Auszahlungen aus Sachaufwand (ohne Transferaufwand)**	**2 892 159,90**	**3 042 900,00**	**-150 740,10**
3221	Auszahlungen für Gebrauchs- und Verbrauchsgüter, Handelswaren	175 659,94	237 500,00	-61 840,06
3222	Auszahlungen für Verwaltungs- und Betriebsaufwand	278 537,17	291 800,00	-13 262,83
3223	Auszahlungen für Leasing- und Mietaufwand	195 812,38	203 100,00	-7 287,62
3224	Auszahlungen für Instandhaltung	468 838,19	461 100,00	7 738,19
3225	Sonstige Auszahlungen aus Sachaufwand	1 773 312,22	1 849 400,00	-76 087,78
323	**Auszahlungen aus Transfers (ohne Kapitaltransfers)**	**2 142 116,64**	**2 180 000,00**	**-37 883,36**
3231	Transferzahlungen an Träger des öffentlichen Rechts	1 962 733,91	1 959 500,00	3 233,91
3232	Transferzahlungen an Beteiligungen			
3233	Transferzahlungen an Unternehmen (inkl. Finanzunternehmen)	100 074,60	106 100,00	-6 025,40
3234	Transferzahlungen an Haushalte und Organisationen ohne Erwerbscharakter	79 308,13	114 400,00	-35 091,87

MVAG	Mittelverwendungs- und aufbringungsgruppen (1. und 2. Ebene)	RA 2020	VA 2020	RA - VA
3235	Transferzahlungen an das Ausland			
3236	Investitions- und Tilgungszuschüsse zwischen Unternehmungen und Betrieben der Gebietskörperschaft und der Gebietskörperschaft			
324	**Auszahlungen aus Finanzaufwand**	**70 536,56**	**74 700,00**	**-4 163,44**
3241	Auszahlungen für Zinsaufwand, für Finanzierungsleasing, für Forderungskauf, für Finanzschulden und derivative Finanzinstrumente m	66 519,52	69 200,00	-2 680,48
3242	Auszahlungen für Zinsen aus derivativen Finanzinstrumenten ohne Grundgeschäft			
3243	Auszahlung aus Gewinnentnahmen von marktbestimmten Betrieben			
3244	Sonstige Auszahlungen aus Finanzaufwendungen	4 017,04	5 500,00	-1 482,96
32	**Summe Auszahlungen operative Gebarung**	**6 959 347,07**	**7 191 700,00**	**-232 352,93**
SA1	**Saldo (1) Geldfluss aus der Operativen Gebarung (31 – 32)**	**1 170 138,28**	**997 100,00**	**173 038,28**
331	**Einzahlungen aus der Investitionstätigkeit**	**226 386,00**	**230 400,00**	**-4 014,00**
3311	Einzahlungen aus der Veräußerung von immateriellem Vermögen			
3312	Einzahlungen aus der Veräußerung von Grundstücken und Grundstückeinrichtungen	225 986,00	230 000,00	-4 014,00
3313	Einzahlungen aus der Veräußerung von Gebäuden und Bauten			
3314	Einzahlungen aus der Veräußerung von technischen Anlagen, Fahrzeuge und Maschinen	400,00	400,00	
3315	Einzahlungen aus der Veräußerung von Amts-, Betriebs- und Geschäftsausstattung			
3316	Einzahlungen aus der Veräußerung von Kulturgütern			
3317	Einzahlungen aus der Veräußerung von Beteiligungen			
332	**Einzahlungen aus der Rückzahlung von Darlehen sowie gewährten Vorschüssen**	**61 900,00**	**61 900,00**	**0,00**
3321	Einzahlungen aus Darlehen an Träger des öffentlichen Rechts			
3322	Einzahlungen aus Darlehen an Beteiligungen	60 000,00	60 000,00	
3323	Einzahlungen aus Darlehen an Unternehmen und Haushalte			
3325	Einzahlungen aus Vorschüssen und Anzahlungen	1 900,00	1 900,00	
333	**Einzahlungen aus Kapitaltransfers**	**328 582,04**	**321 700,00**	**6 882,04**
3331	Kapitaltransferzahlungen von Trägern des öffentlichen Rechts	207 213,63	207 700,00	-486,37
3332	Kapitaltransferzahlungen von Beteiligungen			
3333	Kapitaltransferzahlungen von Unternehmen			
3334	Kapitaltransferzahlungen von Haushalten und Organisationen ohne Erwerbscharakter	121 368,41	114 000,00	7 368,41
3335	Kapitaltransferzahlungen vom Ausland			
33	**Summe Einzahlungen investive Gebarung**	**616 868,04**	**614 000,00**	**2 868,04**
341	**Auszahlungen aus der Investitionstätigkeit**	**1 045 139,17**	**1 323 200,00**	**-278 060,83**
3411	Auszahlungen für den Erwerb von immateriellem Vermögen	7 999,00	9 500,00	-1 501,00
3412	Auszahlungen für den Erwerb von Grundstücken und Grundstückseinrichtungen	871 462,66	839 400,00	32 062,66
3413	Auszahlungen für den Erwerb von Gebäuden und Bauten	36 857,06	344 000,00	-307 142,94
3414	Auszahlungen für den Erwerb von technischen Anlagen, Fahrzeuge und Maschinen			

MVAG	Mittelverwendungs- und aufbringungsgruppen (1. und 2. Ebene)	RA 2020	VA 2020	RA - VA
3415	Auszahlungen für den Erwerb von Amts-, Betriebs- und Geschäftsausstattung	128 820,45	130 300,00	-1 479,55
3416	Auszahlungen für den Erwerb von Kulturgütern			
3417	Auszahlungen für den Erwerb von Beteiligungen			
342	**Auszahlungen von gewährten Darlehen sowie gewährten Vorschüssen**	**0,00**	**0,00**	**0,00**
3421	Auszahlung von Darlehen an Träger des öffentlichen Rechts			
3422	Auszahlung von Darlehen an Beteiligungen			
3423	Auszahlung von Darlehen an Unternehmen und Haushalte			
3425	Auszahlungen von Vorschüssen und Anzahlungen			
343	**Auszahlungen aus Kapitaltransfers**	**173 373,85**	**180 800,00**	**-7 426,15**
3431	Kapitaltransferzahlungen an Träger des öffentlichen Rechts	100 540,00	100 000,00	540,00
3432	Kapitaltransferzahlungen an Beteiligungen			
3433	Kapitaltransferzahlungen an Unternehmen (Finanzunternehmen)	23 333,33	23 300,00	33,33
3434	Kapitaltransferzahlungen an Haushalte und Organisationen ohne Erwerbscharakter	49 500,52	57 500,00	-7 999,48
3435	Kapitaltransferzahlungen an das Ausland			
34	**Summe Auszahlungen investive Gebarung**	**1 218 513,02**	**1 504 000,00**	**-285 486,98**
SA2	**Saldo (2) Geldfluss aus der Investiven Gebarung (33 – 34)**	**-601 644,98**	**-890 000,00**	**288 355,02**
SA3	**Saldo (3) Nettofinanzierungssaldo (Saldo 1 + Saldo 2)**	**568 493,30**	**107 100,00**	**461 393,30**
351	**Einzahlungen aus der Aufnahme von Finanzschulden**	**150 000,00**	**400 000,00**	**-250 000,00**
3511	Einzahlungen aus empfangenen Darlehen von öffentlichen Körperschaften und Rechtsträgern			
3512	Einzahlungen aus empfangenen Darlehen von Beteiligungen			
3513	Einzahlungen aus empfangenen Darlehen von Unternehmen und privaten Haushalten			
3514	Einzahlungen aus Finanzschulden (Finanzunternehmen)	150 000,00	400 000,00	-250 000,00
353	**Einzahlungen infolge eines Kapitaltausch bei derivativen Finanzinstrumenten mit Grundgeschäft**	**0,00**	**0,00**	**0,00**
3530	Einzahlungen infolge eines Kapitaltausch bei derivativen Finanzinstrumenten mit Grundgeschäft			
355	**Einzahlungen aus dem Abgang von Finanzinstrumenten**	**0,00**	**0,00**	**0,00**
3550	Einzahlungen aus dem Abgang von Finanzinstrumenten			
35	**Summe Einzahlungen aus der Finanzierungstätigkeit**	**150 000,00**	**400 000,00**	**-250 000,00**
361	**Auszahlungen aus der Tilgung von Finanzschulden**	**720 668,79**	**724 900,00**	**-4 231,21**
3611	Auszahlungen aus empfangenen Darlehen von öffentlichen Körperschaften und Rechtsträgern	50 796,38	50 800,00	-3,62
3612	Auszahlungen aus empfangenen Darlehen von Beteiligungen			
3613	Auszahlungen aus empfangenen Darlehen von Unternehmen und privaten Haushalten			
3614	Auszahlungen aus Finanzschulden	669 872,41	674 100,00	-4 227,59

MVAG	Mittelverwendungs- und aufbringungsgruppen (1. und 2. Ebene)	RA 2020	VA 2020	RA - VA
3615	Auszahlung aus der Rückzahlung von Leasingverbindlichkeiten			
363	**Auszahlungen infolge eines Kapitaltausch bei derivativen Finanzinstrumenten mit Grundgeschäft**	**0,00**	**0,00**	**0,00**
3630	Auszahlungen infolge eines Kapitaltausch bei derivativen Finanzinstrumenten mit Grundgeschäft			
365	**Auszahlungen für den Erwerb von Finanzinstrumenten**	**0,00**	**0,00**	**0,00**
3650	Auszahlungen für den Erwerb von Finanzinstrumenten			
36	**Summe Auszahlungen aus der Finanzierungstätigkeit**	**720 668,79**	**724 900,00**	**-4 231,21**
SA4	**Saldo (4) Geldfluss aus der Finanzierungstätigkeit (35 – 36)**	**-570 668,79**	**-324 900,00**	**-245 768,79**
SA5	**Saldo (5) Geldfluss aus der voranschlagswirksamen Gebarung (Saldo 3 + Saldo 4)**	**-2 175,49**	**-217 800,00**	**215 624,51**
411	**Einzahlungen aus nicht voranschlagswirksamen Forderungen**	**561 992,95**		
4110	Einzahlungen aus nicht voranschlagswirksamen Forderungen	561 992,95		
412	**Einzahlungen aus nicht voranschlagswirksamen Verbindlichkeiten**	**2 659 341,45**		
4120	Einzahlungen aus nicht voranschlagswirksamen Verbindlichkeiten	2 659 341,45		
413	**Einzahlungen aus der Aufnahme von zur Kassenstärkung eingegangenen Geldverbindlichkeiten (Barvorlagen)**	**34 778,75**		
4130	Einzahlungen aus der Aufnahme von zur Kassenstärkung eingegangenen Geldverbindlichkeiten (Barvorlagen)	34 778,75		
41	**Summe Einzahlungen aus der nicht voranschlagswirksamen Gebarung**	**3 256 113,15**		
421	**Auszahlungen aus nicht voranschlagswirksamen Forderungen**	**607 142,92**		
4210	Auszahlungen aus nicht voranschlagswirksamen Forderungen	607 142,92		
422	**Auszahlungen aus nicht voranschlagswirksamen Verbindlichkeiten**	**2 655 780,86**		
4220	Auszahlungen aus nicht voranschlagswirksamen Verbindlichkeiten	2 655 780,86		
423	**Auszahlungen zur Tilgung von zur Kassenstärkung eingegangenen Geldverbindlichkeiten (Barvorlagen)**	**34 667,75**		
4230	Auszahlungen zur Tilgung von zur Kassenstärkung eingegangenen Geldverbindlichkeiten (Barvorlagen)	34 667,75		
42	**Summe Auszahlungen aus der nicht voranschlagswirksamen Gebarung**	**3 297 591,53**		
SA6	**Geldfluss aus der nicht voranschlagswirksamen Gebarung**	**-41 478,38**		
SA7	**Veränderung an Liquiden Mitteln (Saldo 5 + Saldo 6)**	**-43 653,87**		
	Anfangsbestand liquide Mittel (115 zum 31.12.2019)	**383 223,87**		
	Endbestand liquide Mittel (115 zum 31.12.2020)	**339 570,00**		
	davon Zahlungsmittelreserven (1152 zum 31.12.2020)	**0,00**		

Finanzierungshaushalt Bereichsbudget 1. und 2. Ebene
(Anlage 1b)

Vertretungskörper und allgemeine Verwaltung (Gruppe 0)

MVAG	Mittelverwendungs- und aufbringungsgruppen (1. und 2. Ebene)	RA 2020	VA 2020	RA - VA
311	**Einzahlungen aus der operativen Verwaltungstätigkeit**	**402 665,94**	**407 700,00**	**-5 034,06**
3111	Einzahlungen aus eigenen Abgaben			
3112	Einzahlungen aus Ertragsanteilen			
3113	Einzahlungen aus Gebühren			
3114	Einzahlungen aus Leistungen	397 582,55	401 200,00	-3 617,45
3115	Einzahlungen aus Besitz und wirtschaftlicher Tätigkeit	4 810,72	6 000,00	-1 189,28
3116	Einzahlungen aus Veräußerung von geringwertigen Wirtschaftsgütern (GWG) und sonstige Einzahlungen	272,67	500,00	-227,33
312	**Einzahlungen aus Transfers (ohne Kapitaltransfers)**	**25 658,27**	**26 700,00**	**-1 041,73**
3121	Transferzahlungen von Trägern des öffentlichen Rechts	25 658,27	26 700,00	-1 041,73
3122	Transferzahlungen von Beteiligungen			
3123	Transferzahlungen von Unternehmen (inkl. Finanzunternehmen)			
3124	Transferzahlungen von Haushalte und Organisationen ohne Erwerbscharakter			
3125	Transferzahlungen vom Ausland			
3126	Investitions- und Tilgungszuschüsse zwischen Unternehmungen und Betrieben der Gebietskörperschaft und der Gebietskörperschaft			
313	**Einzahlungen aus Finanzerträgen**	**0,00**	**0,00**	**0,00**
3131	Einzahlungen aus Zinserträgen			
3133	Einzahlungen aus Gewinnentnahmen von marktbestimmten Betrieben			
3134	Sonstige Einzahlungen aus Finanzerträgen			
3135	Einzahlungen aus Dividenden/Gewinnausschüttungen			
31	**Summe Einzahlungen operative Gebarung**	**428 324,21**	**434 400,00**	**-6 075,79**
321	**Auszahlungen aus Personalaufwand**	**581 636,06**	**588 500,00**	**-6 863,94**
3211	Auszahlungen für Personalaufwand Bezüge, Nebengebühren, und Mehrleistungsvergütungen)	449 932,62	456 100,00	-6 167,38
3212	Auszahlungen für gesetzliche und freiwillige Sozialaufwendungen	131 703,44	132 400,00	-696,56
3213	Auszahlungen aus sonstigem Personalaufwand			
322	**Auszahlungen aus Sachaufwand (ohne Transferaufwand)**	**325 745,06**	**355 600,00**	**-29 854,94**
3221	Auszahlungen für Gebrauchs- und Verbrauchsgüter, Handelswaren	24 250,26	27 700,00	-3 449,74
3222	Auszahlungen für Verwaltungs- und Betriebsaufwand	27 221,29	33 800,00	-6 578,71
3223	Auszahlungen für Leasing- und Mietaufwand	39 168,33	44 500,00	-5 331,67
3224	Auszahlungen für Instandhaltung	14 470,57	10 200,00	4 270,57
3225	Sonstige Auszahlungen aus Sachaufwand	220 634,61	239 400,00	-18 765,39
323	**Auszahlungen aus Transfers (ohne Kapitaltransfers)**	**15 673,66**	**17 100,00**	**-1 426,34**
3231	Transferzahlungen an Träger des öffentlichen Rechts	5 558,16	5 600,00	-41,84
3232	Transferzahlungen an Beteiligungen			
3233	Transferzahlungen an Unternehmen (inkl. Finanzunternehmen)			

Vertretungskörper und allgemeine Verwaltung (Gruppe 0)

MVAG	Mittelverwendungs- und aufbringungsgruppen (1. und 2. Ebene)	RA 2020	VA 2020	RA - VA
3234	Transferzahlungen an Haushalte und Organisationen ohne Erwerbscharakter	10 115,50	11 500,00	-1 384,50
3235	Transferzahlungen an das Ausland			
3236	Investitions- und Tilgungszuschüsse zwischen Unternehmungen und Betrieben der Gebietskörperschaft und der Gebietskörperschaft			
324	**Auszahlungen aus Finanzaufwand**	**0,00**	**0,00**	**0,00**
3241	Auszahlungen für Zinsaufwand, für Finanzierungsleasing, für Forderungskauf, für Finanzschulden und derivative Finanzinstrumente m			
3242	Auszahlungen für Zinsen aus derivativen Finanzinstrumenten ohne Grundgeschäft			
3243	Auszahlung aus Gewinnentnahmen von marktbestimmten Betrieben			
3244	Sonstige Auszahlungen aus Finanzaufwendungen			
32	**Summe Auszahlungen operative Gebarung**	**923 054,78**	**961 200,00**	**-38 145,22**
SA1	**Saldo (1) Geldfluss aus der Operativen Gebarung (31 – 32)**	**-494 730,57**	**-526 800,00**	**32 069,43**
331	**Einzahlungen aus der Investitionstätigkeit**	**0,00**	**0,00**	**0,00**
3311	Einzahlungen aus der Veräußerung von immateriellem Vermögen			
3312	Einzahlungen aus der Veräußerung von Grundstücken und Grundstückeinrichtungen			
3313	Einzahlungen aus der Veräußerung von Gebäuden und Bauten			
3314	Einzahlungen aus der Veräußerung von technischen Anlagen, Fahrzeuge und Maschinen			
3315	Einzahlungen aus der Veräußerung von Amts-, Betriebs- und Geschäftsausstattung			
3316	Einzahlungen aus der Veräußerung von Kulturgütern			
3317	Einzahlungen aus der Veräußerung von Beteiligungen			
332	**Einzahlungen aus der Rückzahlung von Darlehen sowie gewährten Vorschüssen**	**1 900,00**	**1 900,00**	**0,00**
3321	Einzahlungen aus Darlehen an Träger des öffentlichen Rechts			
3322	Einzahlungen aus Darlehen an Beteiligungen			
3323	Einzahlungen aus Darlehen an Unternehmen und Haushalte			
3325	Einzahlungen aus Vorschüssen und Anzahlungen	1 900,00	1 900,00	
333	**Einzahlungen aus Kapitaltransfers**	**0,00**	**4 600,00**	**-4 600,00**
3331	Kapitaltransferzahlungen von Trägern des öffentlichen Rechts		4 600,00	-4 600,00
3332	Kapitaltransferzahlungen von Beteiligungen			
3333	Kapitaltransferzahlungen von Unternehmen			
3334	Kapitaltransferzahlungen von Haushalten und Organisationen ohne Erwerbscharakter			
3335	Kapitaltransferzahlungen vom Ausland			
33	**Summe Einzahlungen investive Gebarung**	**1 900,00**	**6 500,00**	**-4 600,00**
341	**Auszahlungen aus der Investitionstätigkeit**	**35 598,47**	**59 000,00**	**-23 401,53**
3411	Auszahlungen für den Erwerb von immateriellem Vermögen	7 999,00	8 500,00	-501,00

Vertretungskörper und allgemeine Verwaltung (Gruppe 0)

MVAG	Mittelverwendungs- und aufbringungsgruppen (1. und 2. Ebene)	RA 2020	VA 2020	RA - VA
3412	Auszahlungen für den Erwerb von Grundstücken und Grundstückseinrichtungen			
3413	Auszahlungen für den Erwerb von Gebäuden und Bauten	12 550,18	35 000,00	-22 449,82
3414	Auszahlungen für den Erwerb von technischen Anlagen, Fahrzeuge und Maschinen			
3415	Auszahlungen für den Erwerb von Amts-, Betriebs- und Geschäftsausstattung	15 049,29	15 500,00	-450,71
3416	Auszahlungen für den Erwerb von Kulturgütern			
3417	Auszahlungen für den Erwerb von Beteiligungen			
342	**Auszahlungen von gewährten Darlehen sowie gewährten Vorschüssen**	**0,00**	**0,00**	**0,00**
3421	Auszahlung von Darlehen an Träger des öffentlichen Rechts			
3422	Auszahlung von Darlehen an Beteiligungen			
3423	Auszahlung von Darlehen an Unternehmen und Haushalte			
3425	Auszahlungen von Vorschüssen und Anzahlungen			
343	**Auszahlungen aus Kapitaltransfers**	**8 300,00**	**12 000,00**	**-3 700,00**
3431	Kapitaltransferzahlungen an Träger des öffentlichen Rechts			
3432	Kapitaltransferzahlungen an Beteiligungen			
3433	Kapitaltransferzahlungen an Unternehmen (Finanzunternehmen)			
3434	Kapitaltransferzahlungen an Haushalte und Organisationen ohne Erwerbscharakter	8 300,00	12 000,00	-3 700,00
3435	Kapitaltransferzahlungen an das Ausland			
34	**Summe Auszahlungen investive Gebarung**	**43 898,47**	**71 000,00**	**-27 101,53**
SA2	**Saldo (2) Geldfluss aus der Investiven Gebarung (33 – 34)**	**-41 998,47**	**-64 500,00**	**22 501,53**
SA3	**Saldo (3) Nettofinanzierungssaldo (Saldo 1 + Saldo 2)**	**-536 729,04**	**-591 300,00**	**54 570,96**
351	**Einzahlungen aus der Aufnahme von Finanzschulden**	**0,00**	**0,00**	**0,00**
3511	Einzahlungen aus empfangenen Darlehen von öffentlichen Körperschaften und Rechtsträgern			
3512	Einzahlungen aus empfangenen Darlehen von Beteiligungen			
3513	Einzahlungen aus empfangenen Darlehen von Unternehmen und privaten Haushalten			
3514	Einzahlungen aus Finanzschulden (Finanzunternehmen)			
353	**Einzahlungen infolge eines Kapitaltausch bei derivativen Finanzinstrumenten mit Grundgeschäft**	**0,00**	**0,00**	**0,00**
3530	Einzahlungen infolge eines Kapitaltausch bei derivativen Finanzinstrumenten mit Grundgeschäft			
355	**Einzahlungen aus dem Abgang von Finanzinstrumenten**	**0,00**	**0,00**	**0,00**
3550	Einzahlungen aus dem Abgang von Finanzinstrumenten			
35	**Summe Einzahlungen aus der Finanzierungstätigkeit**	**0,00**	**0,00**	**0,00**
361	**Auszahlungen aus der Tilgung von Finanzschulden**	**0,00**	**0,00**	**0,00**

Vertretungskörper und allgemeine Verwaltung (Gruppe 0)

MVAG	Mittelverwendungs- und aufbringungsgruppen (1. und 2. Ebene)	RA 2020	VA 2020	RA - VA
3611	Auszahlungen aus empfangenen Darlehen von öffentlichen Körperschaften und Rechtsträgern			
3612	Auszahlungen aus empfangenen Darlehen von Beteiligungen			
3613	Auszahlungen aus empfangenen Darlehen von Unternehmen und privaten Haushalten			
3614	Auszahlungen aus Finanzschulden			
3615	Auszahlung aus der Rückzahlung von Leasingverbindlichkeiten			
363	**Auszahlungen infolge eines Kapitaltausch bei derivativen Finanzinstrumenten mit Grundgeschäft**	**0,00**	**0,00**	**0,00**
3630	Auszahlungen infolge eines Kapitaltausch bei derivativen Finanzinstrumenten mit Grundgeschäft			
365	**Auszahlungen für den Erwerb von Finanzinstrumenten**	**0,00**	**0,00**	**0,00**
3650	Auszahlungen für den Erwerb von Finanzinstrumenten			
36	**Summe Auszahlungen aus der Finanzierungstätigkeit**	**0,00**	**0,00**	**0,00**
SA4	**Saldo (4) Geldfluss aus der Finanzierungstätigkeit (35 – 36)**	**0,00**	**0,00**	**0,00**
SA5	**Saldo (5) Geldfluss aus der voranschlagswirksamen Gebarung (Saldo 3 + Saldo 4)**	**-536 729,04**	**-591 300,00**	**54 570,96**

Öffentliche Ordnung und Sicherheit (Gruppe 1)

MVAG	Mittelverwendungs- und aufbringungsgruppen (1. und 2. Ebene)	RA 2020	VA 2020	RA - VA
311	**Einzahlungen aus der operativen Verwaltungstätigkeit**	**24 187,24**	**17 100,00**	**7 087,24**
3111	Einzahlungen aus eigenen Abgaben			
3112	Einzahlungen aus Ertragsanteilen			
3113	Einzahlungen aus Gebühren			
3114	Einzahlungen aus Leistungen	24 165,09	17 000,00	7 165,09
3115	Einzahlungen aus Besitz und wirtschaftlicher Tätigkeit			
3116	Einzahlungen aus Veräußerung von geringwertigen Wirtschaftsgütern (GWG) und sonstige Einzahlungen	22,15	100,00	-77,85
312	**Einzahlungen aus Transfers (ohne Kapitaltransfers)**	**15 551,89**	**15 000,00**	**551,89**
3121	Transferzahlungen von Trägern des öffentlichen Rechts	15 551,89	15 000,00	551,89
3122	Transferzahlungen von Beteiligungen			
3123	Transferzahlungen von Unternehmen (inkl. Finanzunternehmen)			
3124	Transferzahlungen von Haushalte und Organisationen ohne Erwerbscharakter			
3125	Transferzahlungen vom Ausland			
3126	Investitions- und Tilgungszuschüsse zwischen Unternehmungen und Betrieben der Gebietskörperschaft und der Gebietskörperschaft			
313	**Einzahlungen aus Finanzerträgen**	**0,00**	**0,00**	**0,00**
3131	Einzahlungen aus Zinserträgen			
3133	Einzahlungen aus Gewinnentnahmen von marktbestimmten Betrieben			
3134	Sonstige Einzahlungen aus Finanzerträgen			
3135	Einzahlungen aus Dividenden/Gewinnausschüttungen			
31	**Summe Einzahlungen operative Gebarung**	**39 739,13**	**32 100,00**	**7 639,13**
321	**Auszahlungen aus Personalaufwand**	**0,00**	**0,00**	**0,00**
3211	Auszahlungen für Personalaufwand Bezüge, Nebengebühren, und Mehrleistungsvergütungen)			
3212	Auszahlungen für gesetzliche und freiwillige Sozialaufwendungen			
3213	Auszahlungen aus sonstigem Personalaufwand			
322	**Auszahlungen aus Sachaufwand (ohne Transferaufwand)**	**136 791,78**	**167 900,00**	**-31 108,22**
3221	Auszahlungen für Gebrauchs- und Verbrauchsgüter, Handelswaren	715,38	10 000,00	-9 284,62
3222	Auszahlungen für Verwaltungs- und Betriebsaufwand	40 777,94	39 000,00	1 777,94
3223	Auszahlungen für Leasing- und Mietaufwand	67 727,65	67 000,00	727,65
3224	Auszahlungen für Instandhaltung	19 981,90	35 000,00	-15 018,10
3225	Sonstige Auszahlungen aus Sachaufwand	7 588,91	16 900,00	-9 311,09
323	**Auszahlungen aus Transfers (ohne Kapitaltransfers)**	**21 652,37**	**26 000,00**	**-4 347,63**
3231	Transferzahlungen an Träger des öffentlichen Rechts	21 652,37	24 000,00	-2 347,63
3232	Transferzahlungen an Beteiligungen			
3233	Transferzahlungen an Unternehmen (inkl. Finanzunternehmen)			

Öffentliche Ordnung und Sicherheit (Gruppe 1)

MVAG	Mittelverwendungs- und aufbringungsgruppen (1. und 2. Ebene)	RA 2020	VA 2020	RA - VA
3234	Transferzahlungen an Haushalte und Organisationen ohne Erwerbscharakter		2 000,00	-2 000,00
3235	Transferzahlungen an das Ausland			
3236	Investitions- und Tilgungszuschüsse zwischen Unternehmungen und Betrieben der Gebietskörperschaft und der Gebietskörperschaft			
324	**Auszahlungen aus Finanzaufwand**	**1 728,42**	**1 800,00**	**-71,58**
3241	Auszahlungen für Zinsaufwand, für Finanzierungsleasing, für Forderungskauf, für Finanzschulden und derivative Finanzinstrumente m	1 728,42	1 800,00	-71,58
3242	Auszahlungen für Zinsen aus derivativen Finanzinstrumenten ohne Grundgeschäft			
3243	Auszahlung aus Gewinnentnahmen von marktbestimmten Betrieben			
3244	Sonstige Auszahlungen aus Finanzaufwendungen			
32	**Summe Auszahlungen operative Gebarung**	**160 172,57**	**195 700,00**	**-35 527,43**
SA1	**Saldo (1) Geldfluss aus der Operativen Gebarung (31 – 32)**	**-120 433,44**	**-163 600,00**	**43 166,56**
331	**Einzahlungen aus der Investitionstätigkeit**	**0,00**	**0,00**	**0,00**
3311	Einzahlungen aus der Veräußerung von immateriellem Vermögen			
3312	Einzahlungen aus der Veräußerung von Grundstücken und Grundstückeinrichtungen			
3313	Einzahlungen aus der Veräußerung von Gebäuden und Bauten			
3314	Einzahlungen aus der Veräußerung von technischen Anlagen, Fahrzeuge und Maschinen			
3315	Einzahlungen aus der Veräußerung von Amts-, Betriebs- und Geschäftsausstattung			
3316	Einzahlungen aus der Veräußerung von Kulturgütern			
3317	Einzahlungen aus der Veräußerung von Beteiligungen			
332	**Einzahlungen aus der Rückzahlung von Darlehen sowie gewährten Vorschüssen**	**0,00**	**0,00**	**0,00**
3321	Einzahlungen aus Darlehen an Träger des öffentlichen Rechts			
3322	Einzahlungen aus Darlehen an Beteiligungen			
3323	Einzahlungen aus Darlehen an Unternehmen und Haushalte			
3325	Einzahlungen aus Vorschüssen und Anzahlungen			
333	**Einzahlungen aus Kapitaltransfers**	**0,00**	**0,00**	**0,00**
3331	Kapitaltransferzahlungen von Trägern des öffentlichen Rechts			
3332	Kapitaltransferzahlungen von Beteiligungen			
3333	Kapitaltransferzahlungen von Unternehmen			
3334	Kapitaltransferzahlungen von Haushalten und Organisationen ohne Erwerbscharakter			
3335	Kapitaltransferzahlungen vom Ausland			
33	**Summe Einzahlungen investive Gebarung**	**0,00**	**0,00**	**0,00**
341	**Auszahlungen aus der Investitionstätigkeit**	**167,60**	**500,00**	**-332,40**
3411	Auszahlungen für den Erwerb von immateriellem Vermögen			

Öffentliche Ordnung und Sicherheit (Gruppe 1)

MVAG	Mittelverwendungs- und aufbringungsgruppen (1. und 2. Ebene)	RA 2020	VA 2020	RA - VA
3412	Auszahlungen für den Erwerb von Grundstücken und Grundstückseinrichtungen	167,60	500,00	-332,40
3413	Auszahlungen für den Erwerb von Gebäuden und Bauten			
3414	Auszahlungen für den Erwerb von technischen Anlagen, Fahrzeuge und Maschinen			
3415	Auszahlungen für den Erwerb von Amts-, Betriebs- und Geschäftsausstattung			
3416	Auszahlungen für den Erwerb von Kulturgütern			
3417	Auszahlungen für den Erwerb von Beteiligungen			
342	**Auszahlungen von gewährten Darlehen sowie gewährten Vorschüssen**	**0,00**	**0,00**	**0,00**
3421	Auszahlung von Darlehen an Träger des öffentlichen Rechts			
3422	Auszahlung von Darlehen an Beteiligungen			
3423	Auszahlung von Darlehen an Unternehmen und Haushalte			
3425	Auszahlungen von Vorschüssen und Anzahlungen			
343	**Auszahlungen aus Kapitaltransfers**	**100 540,00**	**100 000,00**	**540,00**
3431	Kapitaltransferzahlungen an Träger des öffentlichen Rechts	100 540,00	100 000,00	540,00
3432	Kapitaltransferzahlungen an Beteiligungen			
3433	Kapitaltransferzahlungen an Unternehmen (Finanzunternehmen)			
3434	Kapitaltransferzahlungen an Haushalte und Organisationen ohne Erwerbscharakter			
3435	Kapitaltransferzahlungen an das Ausland			
34	**Summe Auszahlungen investive Gebarung**	**100 707,60**	**100 500,00**	**207,60**
SA2	**Saldo (2) Geldfluss aus der Investiven Gebarung (33 – 34)**	**-100 707,60**	**-100 500,00**	**-207,60**
SA3	**Saldo (3) Nettofinanzierungssaldo (Saldo 1 + Saldo 2)**	**-221 141,04**	**-264 100,00**	**42 958,96**
351	**Einzahlungen aus der Aufnahme von Finanzschulden**	**0,00**	**0,00**	**0,00**
3511	Einzahlungen aus empfangenen Darlehen von öffentlichen Körperschaften und Rechtsträgern			
3512	Einzahlungen aus empfangenen Darlehen von Beteiligungen			
3513	Einzahlungen aus empfangenen Darlehen von Unternehmen und privaten Haushalten			
3514	Einzahlungen aus Finanzschulden (Finanzunternehmen)			
353	**Einzahlungen infolge eines Kapitaltausch bei derivativen Finanzinstrumenten mit Grundgeschäft**	**0,00**	**0,00**	**0,00**
3530	Einzahlungen infolge eines Kapitaltausch bei derivativen Finanzinstrumenten mit Grundgeschäft			
355	**Einzahlungen aus dem Abgang von Finanzinstrumenten**	**0,00**	**0,00**	**0,00**
3550	Einzahlungen aus dem Abgang von Finanzinstrumenten			
35	**Summe Einzahlungen aus der Finanzierungstätigkeit**	**0,00**	**0,00**	**0,00**
361	**Auszahlungen aus der Tilgung von Finanzschulden**	**12 065,00**	**12 100,00**	**-35,00**

Öffentliche Ordnung und Sicherheit (Gruppe 1)

MVAG	Mittelverwendungs- und aufbringungsgruppen (1. und 2. Ebene)	RA 2020	VA 2020	RA - VA
3611	Auszahlungen aus empfangenen Darlehen von öffentlichen Körperschaften und Rechtsträgern			
3612	Auszahlungen aus empfangenen Darlehen von Beteiligungen			
3613	Auszahlungen aus empfangenen Darlehen von Unternehmen und privaten Haushalten			
3614	Auszahlungen aus Finanzschulden	12 065,00	12 100,00	-35,00
3615	Auszahlung aus der Rückzahlung von Leasingverbindlichkeiten			
363	**Auszahlungen infolge eines Kapitaltausch bei derivativen Finanzinstrumenten mit Grundgeschäft**	**0,00**	**0,00**	**0,00**
3630	Auszahlungen infolge eines Kapitaltausch bei derivativen Finanzinstrumenten mit Grundgeschäft			
365	**Auszahlungen für den Erwerb von Finanzinstrumenten**	**0,00**	**0,00**	**0,00**
3650	Auszahlungen für den Erwerb von Finanzinstrumenten			
36	**Summe Auszahlungen aus der Finanzierungstätigkeit**	**12 065,00**	**12 100,00**	**-35,00**
SA4	**Saldo (4) Geldfluss aus der Finanzierungstätigkeit (35 – 36)**	**-12 065,00**	**-12 100,00**	**35,00**
SA5	**Saldo (5) Geldfluss aus der voranschlagswirksamen Gebarung (Saldo 3 + Saldo 4)**	**-233 206,04**	**-276 200,00**	**42 993,96**

Unterricht, Erziehung, Sport und Wissenschaft (Gruppe 2)

MVAG	Mittelverwendungs- und aufbringungsgruppen (1. und 2. Ebene)	RA 2020	VA 2020	RA - VA
311	**Einzahlungen aus der operativen Verwaltungstätigkeit**	**265 169,93**	**272 900,00**	**-7 730,07**
3111	Einzahlungen aus eigenen Abgaben			
3112	Einzahlungen aus Ertragsanteilen			
3113	Einzahlungen aus Gebühren			
3114	Einzahlungen aus Leistungen	24 271,80	28 200,00	-3 928,20
3115	Einzahlungen aus Besitz und wirtschaftlicher Tätigkeit	8 334,22	9 500,00	-1 165,78
3116	Einzahlungen aus Veräußerung von geringwertigen Wirtschaftsgütern (GWG) und sonstige Einzahlungen	232 563,91	235 200,00	-2 636,09
312	**Einzahlungen aus Transfers (ohne Kapitaltransfers)**	**23 732,15**	**24 600,00**	**-867,85**
3121	Transferzahlungen von Trägern des öffentlichen Rechts	23 732,15	24 600,00	-867,85
3122	Transferzahlungen von Beteiligungen			
3123	Transferzahlungen von Unternehmen (inkl. Finanzunternehmen)			
3124	Transferzahlungen von Haushalte und Organisationen ohne Erwerbscharakter			
3125	Transferzahlungen vom Ausland			
3126	Investitions- und Tilgungszuschüsse zwischen Unternehmungen und Betrieben der Gebietskörperschaft und der Gebietskörperschaft			
313	**Einzahlungen aus Finanzerträgen**	**0,00**	**0,00**	**0,00**
3131	Einzahlungen aus Zinserträgen			
3133	Einzahlungen aus Gewinnentnahmen von marktbestimmten Betrieben			
3134	Sonstige Einzahlungen aus Finanzerträgen			
3135	Einzahlungen aus Dividenden/Gewinnausschüttungen			
31	**Summe Einzahlungen operative Gebarung**	**288 902,08**	**297 500,00**	**-8 597,92**
321	**Auszahlungen aus Personalaufwand**	**452 819,62**	**446 600,00**	**6 219,62**
3211	Auszahlungen für Personalaufwand Bezüge, Nebengebühren, und Mehrleistungsvergütungen)	357 911,78	354 100,00	3 811,78
3212	Auszahlungen für gesetzliche und freiwillige Sozialaufwendungen	94 907,84	92 500,00	2 407,84
3213	Auszahlungen aus sonstigem Personalaufwand			
322	**Auszahlungen aus Sachaufwand (ohne Transferaufwand)**	**451 649,10**	**530 600,00**	**-78 950,90**
3221	Auszahlungen für Gebrauchs- und Verbrauchsgüter, Handelswaren	64 776,21	83 600,00	-18 823,79
3222	Auszahlungen für Verwaltungs- und Betriebsaufwand	31 981,82	40 500,00	-8 518,18
3223	Auszahlungen für Leasing- und Mietaufwand	28 837,97	29 600,00	-762,03
3224	Auszahlungen für Instandhaltung	25 887,37	33 500,00	-7 612,63
3225	Sonstige Auszahlungen aus Sachaufwand	300 165,73	343 400,00	-43 234,27
323	**Auszahlungen aus Transfers (ohne Kapitaltransfers)**	**192 021,17**	**208 000,00**	**-15 978,83**
3231	Transferzahlungen an Träger des öffentlichen Rechts	182 751,17	184 600,00	-1 848,83
3232	Transferzahlungen an Beteiligungen			
3233	Transferzahlungen an Unternehmen (inkl. Finanzunternehmen)			

Unterricht, Erziehung, Sport und Wissenschaft (Gruppe 2)

MVAG	Mittelverwendungs- und aufbringungsgruppen (1. und 2. Ebene)	RA 2020	VA 2020	RA - VA
3234	Transferzahlungen an Haushalte und Organisationen ohne Erwerbscharakter	9 270,00	23 400,00	-14 130,00
3235	Transferzahlungen an das Ausland			
3236	Investitions- und Tilgungszuschüsse zwischen Unternehmungen und Betrieben der Gebietskörperschaft und der Gebietskörperschaft			
324	**Auszahlungen aus Finanzaufwand**	**3 974,98**	**3 200,00**	**774,98**
3241	Auszahlungen für Zinsaufwand, für Finanzierungsleasing, für Forderungskauf, für Finanzschulden und derivative Finanzinstrumente m	3 974,98	3 200,00	774,98
3242	Auszahlungen für Zinsen aus derivativen Finanzinstrumenten ohne Grundgeschäft			
3243	Auszahlung aus Gewinnentnahmen von marktbestimmten Betrieben			
3244	Sonstige Auszahlungen aus Finanzaufwendungen			
32	**Summe Auszahlungen operative Gebarung**	**1 100 464,87**	**1 188 400,00**	**-87 935,13**
SA1	**Saldo (1) Geldfluss aus der Operativen Gebarung (31 – 32)**	**-811 562,79**	**-890 900,00**	**79 337,21**
331	**Einzahlungen aus der Investitionstätigkeit**	**0,00**	**0,00**	**0,00**
3311	Einzahlungen aus der Veräußerung von immateriellem Vermögen			
3312	Einzahlungen aus der Veräußerung von Grundstücken und Grundstückeinrichtungen			
3313	Einzahlungen aus der Veräußerung von Gebäuden und Bauten			
3314	Einzahlungen aus der Veräußerung von technischen Anlagen, Fahrzeuge und Maschinen			
3315	Einzahlungen aus der Veräußerung von Amts-, Betriebs- und Geschäftsausstattung			
3316	Einzahlungen aus der Veräußerung von Kulturgütern			
3317	Einzahlungen aus der Veräußerung von Beteiligungen			
332	**Einzahlungen aus der Rückzahlung von Darlehen sowie gewährten Vorschüssen**	**0,00**	**0,00**	**0,00**
3321	Einzahlungen aus Darlehen an Träger des öffentlichen Rechts			
3322	Einzahlungen aus Darlehen an Beteiligungen			
3323	Einzahlungen aus Darlehen an Unternehmen und Haushalte			
3325	Einzahlungen aus Vorschüssen und Anzahlungen			
333	**Einzahlungen aus Kapitaltransfers**	**0,00**	**0,00**	**0,00**
3331	Kapitaltransferzahlungen von Trägern des öffentlichen Rechts			
3332	Kapitaltransferzahlungen von Beteiligungen			
3333	Kapitaltransferzahlungen von Unternehmen			
3334	Kapitaltransferzahlungen von Haushalten und Organisationen ohne Erwerbscharakter			
3335	Kapitaltransferzahlungen vom Ausland			
33	**Summe Einzahlungen investive Gebarung**	**0,00**	**0,00**	**0,00**
341	**Auszahlungen aus der Investitionstätigkeit**	**63,33**	**2 400,00**	**-2 336,67**
3411	Auszahlungen für den Erwerb von immateriellem Vermögen			

Unterricht, Erziehung, Sport und Wissenschaft (Gruppe 2)

MVAG	Mittelverwendungs- und aufbringungsgruppen (1. und 2. Ebene)	RA 2020	VA 2020	RA - VA
3412	Auszahlungen für den Erwerb von Grundstücken und Grundstückseinrichtungen			
3413	Auszahlungen für den Erwerb von Gebäuden und Bauten			
3414	Auszahlungen für den Erwerb von technischen Anlagen, Fahrzeuge und Maschinen			
3415	Auszahlungen für den Erwerb von Amts-, Betriebs- und Geschäftsausstattung	63,33	2 400,00	-2 336,67
3416	Auszahlungen für den Erwerb von Kulturgütern			
3417	Auszahlungen für den Erwerb von Beteiligungen			
342	**Auszahlungen von gewährten Darlehen sowie gewährten Vorschüssen**	**0,00**	**0,00**	**0,00**
3421	Auszahlung von Darlehen an Träger des öffentlichen Rechts			
3422	Auszahlung von Darlehen an Beteiligungen			
3423	Auszahlung von Darlehen an Unternehmen und Haushalte			
3425	Auszahlungen von Vorschüssen und Anzahlungen			
343	**Auszahlungen aus Kapitaltransfers**	**32 650,52**	**32 000,00**	**650,52**
3431	Kapitaltransferzahlungen an Träger des öffentlichen Rechts			
3432	Kapitaltransferzahlungen an Beteiligungen			
3433	Kapitaltransferzahlungen an Unternehmen (Finanzunternehmen)			
3434	Kapitaltransferzahlungen an Haushalte und Organisationen ohne Erwerbscharakter	32 650,52	32 000,00	650,52
3435	Kapitaltransferzahlungen an das Ausland			
34	**Summe Auszahlungen investive Gebarung**	**32 713,85**	**34 400,00**	**-1 686,15**
SA2	**Saldo (2) Geldfluss aus der Investiven Gebarung (33 – 34)**	**-32 713,85**	**-34 400,00**	**1 686,15**
SA3	**Saldo (3) Nettofinanzierungssaldo (Saldo 1 + Saldo 2)**	**-844 276,64**	**-925 300,00**	**81 023,36**
351	**Einzahlungen aus der Aufnahme von Finanzschulden**	**0,00**	**0,00**	**0,00**
3511	Einzahlungen aus empfangenen Darlehen von öffentlichen Körperschaften und Rechtsträgern			
3512	Einzahlungen aus empfangenen Darlehen von Beteiligungen			
3513	Einzahlungen aus empfangenen Darlehen von Unternehmen und privaten Haushalten			
3514	Einzahlungen aus Finanzschulden (Finanzunternehmen)			
353	**Einzahlungen infolge eines Kapitaltausch bei derivativen Finanzinstrumenten mit Grundgeschäft**	**0,00**	**0,00**	**0,00**
3530	Einzahlungen infolge eines Kapitaltausch bei derivativen Finanzinstrumenten mit Grundgeschäft			
355	**Einzahlungen aus dem Abgang von Finanzinstrumenten**	**0,00**	**0,00**	**0,00**
3550	Einzahlungen aus dem Abgang von Finanzinstrumenten			
35	**Summe Einzahlungen aus der Finanzierungstätigkeit**	**0,00**	**0,00**	**0,00**
361	**Auszahlungen aus der Tilgung von Finanzschulden**	**31 233,16**	**31 300,00**	**-66,84**

Unterricht, Erziehung, Sport und Wissenschaft (Gruppe 2)

MVAG	Mittelverwendungs- und aufbringungsgruppen (1. und 2. Ebene)	RA 2020	VA 2020	RA - VA
3611	Auszahlungen aus empfangenen Darlehen von öffentlichen Körperschaften und Rechtsträgern			
3612	Auszahlungen aus empfangenen Darlehen von Beteiligungen			
3613	Auszahlungen aus empfangenen Darlehen von Unternehmen und privaten Haushalten			
3614	Auszahlungen aus Finanzschulden	31 233,16	31 300,00	-66,84
3615	Auszahlung aus der Rückzahlung von Leasingverbindlichkeiten			
363	**Auszahlungen infolge eines Kapitaltausch bei derivativen Finanzinstrumenten mit Grundgeschäft**	**0,00**	**0,00**	**0,00**
3630	Auszahlungen infolge eines Kapitaltausch bei derivativen Finanzinstrumenten mit Grundgeschäft			
365	**Auszahlungen für den Erwerb von Finanzinstrumenten**	**0,00**	**0,00**	**0,00**
3650	Auszahlungen für den Erwerb von Finanzinstrumenten			
36	**Summe Auszahlungen aus der Finanzierungstätigkeit**	**31 233,16**	**31 300,00**	**-66,84**
SA4	**Saldo (4) Geldfluss aus der Finanzierungstätigkeit (35 – 36)**	**-31 233,16**	**-31 300,00**	**66,84**
SA5	**Saldo (5) Geldfluss aus der voranschlagswirksamen Gebarung (Saldo 3 + Saldo 4)**	**-875 509,80**	**-956 600,00**	**81 090,20**

Kunst, Kultur und Kultus (Gruppe 3)

MVAG	Mittelverwendungs- und aufbringungsgruppen (1. und 2. Ebene)	RA 2020	VA 2020	RA - VA
311	**Einzahlungen aus der operativen Verwaltungstätigkeit**	**811,50**	**3 000,00**	**-2 188,50**
3111	Einzahlungen aus eigenen Abgaben			
3112	Einzahlungen aus Ertragsanteilen			
3113	Einzahlungen aus Gebühren			
3114	Einzahlungen aus Leistungen	811,50	3 000,00	-2 188,50
3115	Einzahlungen aus Besitz und wirtschaftlicher Tätigkeit			
3116	Einzahlungen aus Veräußerung von geringwertigen Wirtschaftsgütern (GWG) und sonstige Einzahlungen			
312	**Einzahlungen aus Transfers (ohne Kapitaltransfers)**	**7 000,00**	**4 000,00**	**3 000,00**
3121	Transferzahlungen von Trägern des öffentlichen Rechts	7 000,00	4 000,00	3 000,00
3122	Transferzahlungen von Beteiligungen			
3123	Transferzahlungen von Unternehmen (inkl. Finanzunternehmen)			
3124	Transferzahlungen von Haushalte und Organisationen ohne Erwerbscharakter			
3125	Transferzahlungen vom Ausland			
3126	Investitions- und Tilgungszuschüsse zwischen Unternehmungen und Betrieben der Gebietskörperschaft und der Gebietskörperschaft			
313	**Einzahlungen aus Finanzerträgen**	**0,00**	**0,00**	**0,00**
3131	Einzahlungen aus Zinserträgen			
3133	Einzahlungen aus Gewinnentnahmen von marktbestimmten Betrieben			
3134	Sonstige Einzahlungen aus Finanzerträgen			
3135	Einzahlungen aus Dividenden/Gewinnausschüttungen			
31	**Summe Einzahlungen operative Gebarung**	**7 811,50**	**7 000,00**	**811,50**
321	**Auszahlungen aus Personalaufwand**	**0,00**	**0,00**	**0,00**
3211	Auszahlungen für Personalaufwand Bezüge, Nebengebühren, und Mehrleistungsvergütungen)			
3212	Auszahlungen für gesetzliche und freiwillige Sozialaufwendungen			
3213	Auszahlungen aus sonstigem Personalaufwand			
322	**Auszahlungen aus Sachaufwand (ohne Transferaufwand)**	**168 011,65**	**194 800,00**	**-26 788,35**
3221	Auszahlungen für Gebrauchs- und Verbrauchsgüter, Handelswaren	24 528,63	27 100,00	-2 571,37
3222	Auszahlungen für Verwaltungs- und Betriebsaufwand	5 589,94	5 400,00	189,94
3223	Auszahlungen für Leasing- und Mietaufwand	7 315,67	8 500,00	-1 184,33
3224	Auszahlungen für Instandhaltung	12 080,86	15 000,00	-2 919,14
3225	Sonstige Auszahlungen aus Sachaufwand	118 496,55	138 800,00	-20 303,45
323	**Auszahlungen aus Transfers (ohne Kapitaltransfers)**	**182 621,94**	**188 900,00**	**-6 278,06**
3231	Transferzahlungen an Träger des öffentlichen Rechts	81 047,34	81 400,00	-352,66
3232	Transferzahlungen an Beteiligungen			
3233	Transferzahlungen an Unternehmen (inkl. Finanzunternehmen)	100 074,60	106 000,00	-5 925,40

Kunst, Kultur und Kultus (Gruppe 3)

MVAG	Mittelverwendungs- und aufbringungsgruppen (1. und 2. Ebene)	RA 2020	VA 2020	RA - VA
3234	Transferzahlungen an Haushalte und Organisationen ohne Erwerbscharakter	1 500,00	1 500,00	
3235	Transferzahlungen an das Ausland			
3236	Investitions- und Tilgungszuschüsse zwischen Unternehmungen und Betrieben der Gebietskörperschaft und der Gebietskörperschaft			
324	**Auszahlungen aus Finanzaufwand**	**0,00**	**0,00**	**0,00**
3241	Auszahlungen für Zinsaufwand, für Finanzierungsleasing, für Forderungskauf, für Finanzschulden und derivative Finanzinstrumente m			
3242	Auszahlungen für Zinsen aus derivativen Finanzinstrumenten ohne Grundgeschäft			
3243	Auszahlung aus Gewinnentnahmen von marktbestimmten Betrieben			
3244	Sonstige Auszahlungen aus Finanzaufwendungen			
32	**Summe Auszahlungen operative Gebarung**	**350 633,59**	**383 700,00**	**-33 066,41**
SA1	**Saldo (1) Geldfluss aus der Operativen Gebarung (31 – 32)**	**-342 822,09**	**-376 700,00**	**33 877,91**
331	**Einzahlungen aus der Investitionstätigkeit**	**0,00**	**0,00**	**0,00**
3311	Einzahlungen aus der Veräußerung von immateriellem Vermögen			
3312	Einzahlungen aus der Veräußerung von Grundstücken und Grundstückeinrichtungen			
3313	Einzahlungen aus der Veräußerung von Gebäuden und Bauten			
3314	Einzahlungen aus der Veräußerung von technischen Anlagen, Fahrzeuge und Maschinen			
3315	Einzahlungen aus der Veräußerung von Amts-, Betriebs- und Geschäftsausstattung			
3316	Einzahlungen aus der Veräußerung von Kulturgütern			
3317	Einzahlungen aus der Veräußerung von Beteiligungen			
332	**Einzahlungen aus der Rückzahlung von Darlehen sowie gewährten Vorschüssen**	**0,00**	**0,00**	**0,00**
3321	Einzahlungen aus Darlehen an Träger des öffentlichen Rechts			
3322	Einzahlungen aus Darlehen an Beteiligungen			
3323	Einzahlungen aus Darlehen an Unternehmen und Haushalte			
3325	Einzahlungen aus Vorschüssen und Anzahlungen			
333	**Einzahlungen aus Kapitaltransfers**	**0,00**	**2 700,00**	**-2 700,00**
3331	Kapitaltransferzahlungen von Trägern des öffentlichen Rechts		2 700,00	-2 700,00
3332	Kapitaltransferzahlungen von Beteiligungen			
3333	Kapitaltransferzahlungen von Unternehmen			
3334	Kapitaltransferzahlungen von Haushalten und Organisationen ohne Erwerbscharakter			
3335	Kapitaltransferzahlungen vom Ausland			
33	**Summe Einzahlungen investive Gebarung**	**0,00**	**2 700,00**	**-2 700,00**
341	**Auszahlungen aus der Investitionstätigkeit**	**0,00**	**21 000,00**	**-21 000,00**
3411	Auszahlungen für den Erwerb von immateriellem Vermögen			

Kunst, Kultur und Kultus (Gruppe 3)

MVAG	Mittelverwendungs- und aufbringungsgruppen (1. und 2. Ebene)	RA 2020	VA 2020	RA - VA
3412	Auszahlungen für den Erwerb von Grundstücken und Grundstückseinrichtungen			
3413	Auszahlungen für den Erwerb von Gebäuden und Bauten		21 000,00	-21 000,00
3414	Auszahlungen für den Erwerb von technischen Anlagen, Fahrzeuge und Maschinen			
3415	Auszahlungen für den Erwerb von Amts-, Betriebs- und Geschäftsausstattung			
3416	Auszahlungen für den Erwerb von Kulturgütern			
3417	Auszahlungen für den Erwerb von Beteiligungen			
342	**Auszahlungen von gewährten Darlehen sowie gewährten Vorschüssen**	**0,00**	**0,00**	**0,00**
3421	Auszahlung von Darlehen an Träger des öffentlichen Rechts			
3422	Auszahlung von Darlehen an Beteiligungen			
3423	Auszahlung von Darlehen an Unternehmen und Haushalte			
3425	Auszahlungen von Vorschüssen und Anzahlungen			
343	**Auszahlungen aus Kapitaltransfers**	**800,00**	**3 500,00**	**-2 700,00**
3431	Kapitaltransferzahlungen an Träger des öffentlichen Rechts			
3432	Kapitaltransferzahlungen an Beteiligungen			
3433	Kapitaltransferzahlungen an Unternehmen (Finanzunternehmen)			
3434	Kapitaltransferzahlungen an Haushalte und Organisationen ohne Erwerbscharakter	800,00	3 500,00	-2 700,00
3435	Kapitaltransferzahlungen an das Ausland			
34	**Summe Auszahlungen investive Gebarung**	**800,00**	**24 500,00**	**-23 700,00**
SA2	**Saldo (2) Geldfluss aus der Investiven Gebarung (33 – 34)**	**-800,00**	**-21 800,00**	**21 000,00**
SA3	**Saldo (3) Nettofinanzierungssaldo (Saldo 1 + Saldo 2)**	**-343 622,09**	**-398 500,00**	**54 877,91**
351	**Einzahlungen aus der Aufnahme von Finanzschulden**	**0,00**	**0,00**	**0,00**
3511	Einzahlungen aus empfangenen Darlehen von öffentlichen Körperschaften und Rechtsträgern			
3512	Einzahlungen aus empfangenen Darlehen von Beteiligungen			
3513	Einzahlungen aus empfangenen Darlehen von Unternehmen und privaten Haushalten			
3514	Einzahlungen aus Finanzschulden (Finanzunternehmen)			
353	**Einzahlungen infolge eines Kapitaltausch bei derivativen Finanzinstrumenten mit Grundgeschäft**	**0,00**	**0,00**	**0,00**
3530	Einzahlungen infolge eines Kapitaltausch bei derivativen Finanzinstrumenten mit Grundgeschäft			
355	**Einzahlungen aus dem Abgang von Finanzinstrumenten**	**0,00**	**0,00**	**0,00**
3550	Einzahlungen aus dem Abgang von Finanzinstrumenten			
35	**Summe Einzahlungen aus der Finanzierungstätigkeit**	**0,00**	**0,00**	**0,00**
361	**Auszahlungen aus der Tilgung von Finanzschulden**	**0,00**	**0,00**	**0,00**

Kunst, Kultur und Kultus (Gruppe 3)

MVAG	Mittelverwendungs- und aufbringungsgruppen (1. und 2. Ebene)	RA 2020	VA 2020	RA - VA
3611	Auszahlungen aus empfangenen Darlehen von öffentlichen Körperschaften und Rechtsträgern			
3612	Auszahlungen aus empfangenen Darlehen von Beteiligungen			
3613	Auszahlungen aus empfangenen Darlehen von Unternehmen und privaten Haushalten			
3614	Auszahlungen aus Finanzschulden			
3615	Auszahlung aus der Rückzahlung von Leasingverbindlichkeiten			
363	**Auszahlungen infolge eines Kapitaltausch bei derivativen Finanzinstrumenten mit Grundgeschäft**	**0,00**	**0,00**	**0,00**
3630	Auszahlungen infolge eines Kapitaltausch bei derivativen Finanzinstrumenten mit Grundgeschäft			
365	**Auszahlungen für den Erwerb von Finanzinstrumenten**	**0,00**	**0,00**	**0,00**
3650	Auszahlungen für den Erwerb von Finanzinstrumenten			
36	**Summe Auszahlungen aus der Finanzierungstätigkeit**	**0,00**	**0,00**	**0,00**
SA4	**Saldo (4) Geldfluss aus der Finanzierungstätigkeit (35 – 36)**	**0,00**	**0,00**	**0,00**
SA5	**Saldo (5) Geldfluss aus der voranschlagswirksamen Gebarung (Saldo 3 + Saldo 4)**	**-343 622,09**	**-398 500,00**	**54 877,91**

Soziale Wohlfahrt und Wohnbauförderung (Gruppe 4)

MVAG	Mittelverwendungs- und aufbringungsgruppen (1. und 2. Ebene)	RA 2020	VA 2020	RA - VA
311	**Einzahlungen aus der operativen Verwaltungstätigkeit**	**0,00**	**0,00**	**0,00**
3111	Einzahlungen aus eigenen Abgaben			
3112	Einzahlungen aus Ertragsanteilen			
3113	Einzahlungen aus Gebühren			
3114	Einzahlungen aus Leistungen			
3115	Einzahlungen aus Besitz und wirtschaftlicher Tätigkeit			
3116	Einzahlungen aus Veräußerung von geringwertigen Wirtschaftsgütern (GWG) und sonstige Einzahlungen			
312	**Einzahlungen aus Transfers (ohne Kapitaltransfers)**	**46 111,66**	**100,00**	**46 011,66**
3121	Transferzahlungen von Trägern des öffentlichen Rechts	46 111,66		46 111,66
3122	Transferzahlungen von Beteiligungen			
3123	Transferzahlungen von Unternehmen (inkl. Finanzunternehmen)		100,00	-100,00
3124	Transferzahlungen von Haushalte und Organisationen ohne Erwerbscharakter			
3125	Transferzahlungen vom Ausland			
3126	Investitions- und Tilgungszuschüsse zwischen Unternehmungen und Betrieben der Gebietskörperschaft und der Gebietskörperschaft			
313	**Einzahlungen aus Finanzerträgen**	**0,00**	**0,00**	**0,00**
3131	Einzahlungen aus Zinserträgen			
3133	Einzahlungen aus Gewinnentnahmen von marktbestimmten Betrieben			
3134	Sonstige Einzahlungen aus Finanzerträgen			
3135	Einzahlungen aus Dividenden/Gewinnausschüttungen			
31	**Summe Einzahlungen operative Gebarung**	**46 111,66**	**100,00**	**46 011,66**
321	**Auszahlungen aus Personalaufwand**	**0,00**	**0,00**	**0,00**
3211	Auszahlungen für Personalaufwand Bezüge, Nebengebühren, und Mehrleistungsvergütungen)			
3212	Auszahlungen für gesetzliche und freiwillige Sozialaufwendungen			
3213	Auszahlungen aus sonstigem Personalaufwand			
322	**Auszahlungen aus Sachaufwand (ohne Transferaufwand)**	**204,00**	**1 000,00**	**-796,00**
3221	Auszahlungen für Gebrauchs- und Verbrauchsgüter, Handelswaren			
3222	Auszahlungen für Verwaltungs- und Betriebsaufwand			
3223	Auszahlungen für Leasing- und Mietaufwand			
3224	Auszahlungen für Instandhaltung			
3225	Sonstige Auszahlungen aus Sachaufwand	204,00	1 000,00	-796,00
323	**Auszahlungen aus Transfers (ohne Kapitaltransfers)**	**708 789,38**	**715 300,00**	**-6 510,62**
3231	Transferzahlungen an Träger des öffentlichen Rechts	699 228,19	695 300,00	3 928,19
3232	Transferzahlungen an Beteiligungen			
3233	Transferzahlungen an Unternehmen (inkl. Finanzunternehmen)			

Soziale Wohlfahrt und Wohnbauförderung (Gruppe 4)

MVAG	Mittelverwendungs- und aufbringungsgruppen (1. und 2. Ebene)	RA 2020	VA 2020	RA - VA
3234	Transferzahlungen an Haushalte und Organisationen ohne Erwerbscharakter	9 561,19	20 000,00	-10 438,81
3235	Transferzahlungen an das Ausland			
3236	Investitions- und Tilgungszuschüsse zwischen Unternehmungen und Betrieben der Gebietskörperschaft und der Gebietskörperschaft			
324	**Auszahlungen aus Finanzaufwand**	**0,00**	**0,00**	**0,00**
3241	Auszahlungen für Zinsaufwand, für Finanzierungsleasing, für Forderungskauf, für Finanzschulden und derivative Finanzinstrumente m			
3242	Auszahlungen für Zinsen aus derivativen Finanzinstrumenten ohne Grundgeschäft			
3243	Auszahlung aus Gewinnentnahmen von marktbestimmten Betrieben			
3244	Sonstige Auszahlungen aus Finanzaufwendungen			
32	**Summe Auszahlungen operative Gebarung**	**708 993,38**	**716 300,00**	**-7 306,62**
SA1	**Saldo (1) Geldfluss aus der Operativen Gebarung (31 – 32)**	**-662 881,72**	**-716 200,00**	**53 318,28**
331	**Einzahlungen aus der Investitionstätigkeit**	**0,00**	**0,00**	**0,00**
3311	Einzahlungen aus der Veräußerung von immateriellem Vermögen			
3312	Einzahlungen aus der Veräußerung von Grundstücken und Grundstückeinrichtungen			
3313	Einzahlungen aus der Veräußerung von Gebäuden und Bauten			
3314	Einzahlungen aus der Veräußerung von technischen Anlagen, Fahrzeuge und Maschinen			
3315	Einzahlungen aus der Veräußerung von Amts-, Betriebs- und Geschäftsausstattung			
3316	Einzahlungen aus der Veräußerung von Kulturgütern			
3317	Einzahlungen aus der Veräußerung von Beteiligungen			
332	**Einzahlungen aus der Rückzahlung von Darlehen sowie gewährten Vorschüssen**	**0,00**	**0,00**	**0,00**
3321	Einzahlungen aus Darlehen an Träger des öffentlichen Rechts			
3322	Einzahlungen aus Darlehen an Beteiligungen			
3323	Einzahlungen aus Darlehen an Unternehmen und Haushalte			
3325	Einzahlungen aus Vorschüssen und Anzahlungen			
333	**Einzahlungen aus Kapitaltransfers**	**0,00**	**0,00**	**0,00**
3331	Kapitaltransferzahlungen von Trägern des öffentlichen Rechts			
3332	Kapitaltransferzahlungen von Beteiligungen			
3333	Kapitaltransferzahlungen von Unternehmen			
3334	Kapitaltransferzahlungen von Haushalten und Organisationen ohne Erwerbscharakter			
3335	Kapitaltransferzahlungen vom Ausland			
33	**Summe Einzahlungen investive Gebarung**	**0,00**	**0,00**	**0,00**
341	**Auszahlungen aus der Investitionstätigkeit**	**0,00**	**0,00**	**0,00**
3411	Auszahlungen für den Erwerb von immateriellem Vermögen			

Soziale Wohlfahrt und Wohnbauförderung (Gruppe 4)

MVAG	Mittelverwendungs- und aufbringungsgruppen (1. und 2. Ebene)	RA 2020	VA 2020	RA - VA
3412	Auszahlungen für den Erwerb von Grundstücken und Grundstückseinrichtungen			
3413	Auszahlungen für den Erwerb von Gebäuden und Bauten			
3414	Auszahlungen für den Erwerb von technischen Anlagen, Fahrzeuge und Maschinen			
3415	Auszahlungen für den Erwerb von Amts-, Betriebs- und Geschäftsausstattung			
3416	Auszahlungen für den Erwerb von Kulturgütern			
3417	Auszahlungen für den Erwerb von Beteiligungen			
342	**Auszahlungen von gewährten Darlehen sowie gewährten Vorschüssen**	**0,00**	**0,00**	**0,00**
3421	Auszahlung von Darlehen an Träger des öffentlichen Rechts			
3422	Auszahlung von Darlehen an Beteiligungen			
3423	Auszahlung von Darlehen an Unternehmen und Haushalte			
3425	Auszahlungen von Vorschüssen und Anzahlungen			
343	**Auszahlungen aus Kapitaltransfers**	**0,00**	**0,00**	**0,00**
3431	Kapitaltransferzahlungen an Träger des öffentlichen Rechts			
3432	Kapitaltransferzahlungen an Beteiligungen			
3433	Kapitaltransferzahlungen an Unternehmen (Finanzunternehmen)			
3434	Kapitaltransferzahlungen an Haushalte und Organisationen ohne Erwerbscharakter			
3435	Kapitaltransferzahlungen an das Ausland			
34	**Summe Auszahlungen investive Gebarung**	**0,00**	**0,00**	**0,00**
SA2	**Saldo (2) Geldfluss aus der Investiven Gebarung (33 – 34)**	**0,00**	**0,00**	**0,00**
SA3	**Saldo (3) Nettofinanzierungssaldo (Saldo 1 + Saldo 2)**	**-662 881,72**	**-716 200,00**	**53 318,28**
351	**Einzahlungen aus der Aufnahme von Finanzschulden**	**0,00**	**0,00**	**0,00**
3511	Einzahlungen aus empfangenen Darlehen von öffentlichen Körperschaften und Rechtsträgern			
3512	Einzahlungen aus empfangenen Darlehen von Beteiligungen			
3513	Einzahlungen aus empfangenen Darlehen von Unternehmen und privaten Haushalten			
3514	Einzahlungen aus Finanzschulden (Finanzunternehmen)			
353	**Einzahlungen infolge eines Kapitaltausch bei derivativen Finanzinstrumenten mit Grundgeschäft**	**0,00**	**0,00**	**0,00**
3530	Einzahlungen infolge eines Kapitaltausch bei derivativen Finanzinstrumenten mit Grundgeschäft			
355	**Einzahlungen aus dem Abgang von Finanzinstrumenten**	**0,00**	**0,00**	**0,00**
3550	Einzahlungen aus dem Abgang von Finanzinstrumenten			
35	**Summe Einzahlungen aus der Finanzierungstätigkeit**	**0,00**	**0,00**	**0,00**
361	**Auszahlungen aus der Tilgung von Finanzschulden**	**0,00**	**0,00**	**0,00**

Soziale Wohlfahrt und Wohnbauförderung (Gruppe 4)

MVAG	Mittelverwendungs- und aufbringungsgruppen (1. und 2. Ebene)	RA 2020	VA 2020	RA - VA
3611	Auszahlungen aus empfangenen Darlehen von öffentlichen Körperschaften und Rechtsträgern			
3612	Auszahlungen aus empfangenen Darlehen von Beteiligungen			
3613	Auszahlungen aus empfangenen Darlehen von Unternehmen und privaten Haushalten			
3614	Auszahlungen aus Finanzschulden			
3615	Auszahlung aus der Rückzahlung von Leasingverbindlichkeiten			
363	**Auszahlungen infolge eines Kapitaltausch bei derivativen Finanzinstrumenten mit Grundgeschäft**	**0,00**	**0,00**	**0,00**
3630	Auszahlungen infolge eines Kapitaltausch bei derivativen Finanzinstrumenten mit Grundgeschäft			
365	**Auszahlungen für den Erwerb von Finanzinstrumenten**	**0,00**	**0,00**	**0,00**
3650	Auszahlungen für den Erwerb von Finanzinstrumenten			
36	**Summe Auszahlungen aus der Finanzierungstätigkeit**	**0,00**	**0,00**	**0,00**
SA4	**Saldo (4) Geldfluss aus der Finanzierungstätigkeit (35 – 36)**	**0,00**	**0,00**	**0,00**
SA5	**Saldo (5) Geldfluss aus der voranschlagswirksamen Gebarung (Saldo 3 + Saldo 4)**	**-662 881,72**	**-716 200,00**	**53 318,28**

Gesundheit (Gruppe 5)

MVAG	Mittelverwendungs- und aufbringungsgruppen (1. und 2. Ebene)	RA 2020	VA 2020	RA - VA
311	**Einzahlungen aus der operativen Verwaltungstätigkeit**	**740,00**	**700,00**	**40,00**
3111	Einzahlungen aus eigenen Abgaben			
3112	Einzahlungen aus Ertragsanteilen			
3113	Einzahlungen aus Gebühren			
3114	Einzahlungen aus Leistungen			
3115	Einzahlungen aus Besitz und wirtschaftlicher Tätigkeit			
3116	Einzahlungen aus Veräußerung von geringwertigen Wirtschaftsgütern (GWG) und sonstige Einzahlungen	740,00	700,00	40,00
312	**Einzahlungen aus Transfers (ohne Kapitaltransfers)**	**0,00**	**0,00**	**0,00**
3121	Transferzahlungen von Trägern des öffentlichen Rechts			
3122	Transferzahlungen von Beteiligungen			
3123	Transferzahlungen von Unternehmen (inkl. Finanzunternehmen)			
3124	Transferzahlungen von Haushalte und Organisationen ohne Erwerbscharakter			
3125	Transferzahlungen vom Ausland			
3126	Investitions- und Tilgungszuschüsse zwischen Unternehmungen und Betrieben der Gebietskörperschaft und der Gebietskörperschaft			
313	**Einzahlungen aus Finanzerträgen**	**0,00**	**0,00**	**0,00**
3131	Einzahlungen aus Zinserträgen			
3133	Einzahlungen aus Gewinnentnahmen von marktbestimmten Betrieben			
3134	Sonstige Einzahlungen aus Finanzerträgen			
3135	Einzahlungen aus Dividenden/Gewinnausschüttungen			
31	**Summe Einzahlungen operative Gebarung**	**740,00**	**700,00**	**40,00**
321	**Auszahlungen aus Personalaufwand**	**2 411,03**	**3 500,00**	**-1 088,97**
3211	Auszahlungen für Personalaufwand Bezüge, Nebengebühren, und Mehrleistungsvergütungen)	2 411,03	3 500,00	-1 088,97
3212	Auszahlungen für gesetzliche und freiwillige Sozialaufwendungen			
3213	Auszahlungen aus sonstigem Personalaufwand			
322	**Auszahlungen aus Sachaufwand (ohne Transferaufwand)**	**56 010,62**	**12 900,00**	**43 110,62**
3221	Auszahlungen für Gebrauchs- und Verbrauchsgüter, Handelswaren	3 500,60	3 200,00	300,60
3222	Auszahlungen für Verwaltungs- und Betriebsaufwand			
3223	Auszahlungen für Leasing- und Mietaufwand			
3224	Auszahlungen für Instandhaltung	1 359,15	1 500,00	-140,85
3225	Sonstige Auszahlungen aus Sachaufwand	51 150,87	8 200,00	42 950,87
323	**Auszahlungen aus Transfers (ohne Kapitaltransfers)**	**996 210,11**	**989 100,00**	**7 110,11**
3231	Transferzahlungen an Träger des öffentlichen Rechts	972 348,67	968 100,00	4 248,67
3232	Transferzahlungen an Beteiligungen			
3233	Transferzahlungen an Unternehmen (inkl. Finanzunternehmen)			

Gesundheit (Gruppe 5)

MVAG	Mittelverwendungs- und aufbringungsgruppen (1. und 2. Ebene)	RA 2020	VA 2020	RA - VA
3234	Transferzahlungen an Haushalte und Organisationen ohne Erwerbscharakter	23 861,44	21 000,00	2 861,44
3235	Transferzahlungen an das Ausland			
3236	Investitions- und Tilgungszuschüsse zwischen Unternehmungen und Betrieben der Gebietskörperschaft und der Gebietskörperschaft			
324	**Auszahlungen aus Finanzaufwand**	**0,00**	**0,00**	**0,00**
3241	Auszahlungen für Zinsaufwand, für Finanzierungsleasing, für Forderungskauf, für Finanzschulden und derivative Finanzinstrumente m			
3242	Auszahlungen für Zinsen aus derivativen Finanzinstrumenten ohne Grundgeschäft			
3243	Auszahlung aus Gewinnentnahmen von marktbestimmten Betrieben			
3244	Sonstige Auszahlungen aus Finanzaufwendungen			
32	**Summe Auszahlungen operative Gebarung**	**1 054 631,76**	**1 005 500,00**	**49 131,76**
SA1	**Saldo (1) Geldfluss aus der Operativen Gebarung (31 – 32)**	**-1 053 891,76**	**-1 004 800,00**	**-49 091,76**
331	**Einzahlungen aus der Investitionstätigkeit**	**0,00**	**0,00**	**0,00**
3311	Einzahlungen aus der Veräußerung von immateriellem Vermögen			
3312	Einzahlungen aus der Veräußerung von Grundstücken und Grundstückeinrichtungen			
3313	Einzahlungen aus der Veräußerung von Gebäuden und Bauten			
3314	Einzahlungen aus der Veräußerung von technischen Anlagen, Fahrzeuge und Maschinen			
3315	Einzahlungen aus der Veräußerung von Amts-, Betriebs- und Geschäftsausstattung			
3316	Einzahlungen aus der Veräußerung von Kulturgütern			
3317	Einzahlungen aus der Veräußerung von Beteiligungen			
332	**Einzahlungen aus der Rückzahlung von Darlehen sowie gewährten Vorschüssen**	**0,00**	**0,00**	**0,00**
3321	Einzahlungen aus Darlehen an Träger des öffentlichen Rechts			
3322	Einzahlungen aus Darlehen an Beteiligungen			
3323	Einzahlungen aus Darlehen an Unternehmen und Haushalte			
3325	Einzahlungen aus Vorschüssen und Anzahlungen			
333	**Einzahlungen aus Kapitaltransfers**	**0,00**	**0,00**	**0,00**
3331	Kapitaltransferzahlungen von Trägern des öffentlichen Rechts			
3332	Kapitaltransferzahlungen von Beteiligungen			
3333	Kapitaltransferzahlungen von Unternehmen			
3334	Kapitaltransferzahlungen von Haushalten und Organisationen ohne Erwerbscharakter			
3335	Kapitaltransferzahlungen vom Ausland			
33	**Summe Einzahlungen investive Gebarung**	**0,00**	**0,00**	**0,00**
341	**Auszahlungen aus der Investitionstätigkeit**	**0,00**	**0,00**	**0,00**
3411	Auszahlungen für den Erwerb von immateriellem Vermögen			

Gesundheit (Gruppe 5)

MVAG	Mittelverwendungs- und aufbringungsgruppen (1. und 2. Ebene)	RA 2020	VA 2020	RA - VA
3412	Auszahlungen für den Erwerb von Grundstücken und Grundstückseinrichtungen			
3413	Auszahlungen für den Erwerb von Gebäuden und Bauten			
3414	Auszahlungen für den Erwerb von technischen Anlagen, Fahrzeuge und Maschinen			
3415	Auszahlungen für den Erwerb von Amts-, Betriebs- und Geschäftsausstattung			
3416	Auszahlungen für den Erwerb von Kulturgütern			
3417	Auszahlungen für den Erwerb von Beteiligungen			
342	**Auszahlungen von gewährten Darlehen sowie gewährten Vorschüssen**	**0,00**	**0,00**	**0,00**
3421	Auszahlung von Darlehen an Träger des öffentlichen Rechts			
3422	Auszahlung von Darlehen an Beteiligungen			
3423	Auszahlung von Darlehen an Unternehmen und Haushalte			
3425	Auszahlungen von Vorschüssen und Anzahlungen			
343	**Auszahlungen aus Kapitaltransfers**	**0,00**	**0,00**	**0,00**
3431	Kapitaltransferzahlungen an Träger des öffentlichen Rechts			
3432	Kapitaltransferzahlungen an Beteiligungen			
3433	Kapitaltransferzahlungen an Unternehmen (Finanzunternehmen)			
3434	Kapitaltransferzahlungen an Haushalte und Organisationen ohne Erwerbscharakter			
3435	Kapitaltransferzahlungen an das Ausland			
34	**Summe Auszahlungen investive Gebarung**	**0,00**	**0,00**	**0,00**
SA2	**Saldo (2) Geldfluss aus der Investiven Gebarung (33 – 34)**	**0,00**	**0,00**	**0,00**
SA3	**Saldo (3) Nettofinanzierungssaldo (Saldo 1 + Saldo 2)**	**-1 053 891,76**	**-1 004 800,00**	**-49 091,76**
351	**Einzahlungen aus der Aufnahme von Finanzschulden**	**0,00**	**0,00**	**0,00**
3511	Einzahlungen aus empfangenen Darlehen von öffentlichen Körperschaften und Rechtsträgern			
3512	Einzahlungen aus empfangenen Darlehen von Beteiligungen			
3513	Einzahlungen aus empfangenen Darlehen von Unternehmen und privaten Haushalten			
3514	Einzahlungen aus Finanzschulden (Finanzunternehmen)			
353	**Einzahlungen infolge eines Kapitaltausch bei derivativen Finanzinstrumenten mit Grundgeschäft**	**0,00**	**0,00**	**0,00**
3530	Einzahlungen infolge eines Kapitaltausch bei derivativen Finanzinstrumenten mit Grundgeschäft			
355	**Einzahlungen aus dem Abgang von Finanzinstrumenten**	**0,00**	**0,00**	**0,00**
3550	Einzahlungen aus dem Abgang von Finanzinstrumenten			
35	**Summe Einzahlungen aus der Finanzierungstätigkeit**	**0,00**	**0,00**	**0,00**
361	**Auszahlungen aus der Tilgung von Finanzschulden**	**0,00**	**0,00**	**0,00**

Gesundheit (Gruppe 5)

MVAG	Mittelverwendungs- und aufbringungsgruppen (1. und 2. Ebene)	RA 2020	VA 2020	RA - VA
3611	Auszahlungen aus empfangenen Darlehen von öffentlichen Körperschaften und Rechtsträgern			
3612	Auszahlungen aus empfangenen Darlehen von Beteiligungen			
3613	Auszahlungen aus empfangenen Darlehen von Unternehmen und privaten Haushalten			
3614	Auszahlungen aus Finanzschulden			
3615	Auszahlung aus der Rückzahlung von Leasingverbindlichkeiten			
363	**Auszahlungen infolge eines Kapitaltausch bei derivativen Finanzinstrumenten mit Grundgeschäft**	**0,00**	**0,00**	**0,00**
3630	Auszahlungen infolge eines Kapitaltausch bei derivativen Finanzinstrumenten mit Grundgeschäft			
365	**Auszahlungen für den Erwerb von Finanzinstrumenten**	**0,00**	**0,00**	**0,00**
3650	Auszahlungen für den Erwerb von Finanzinstrumenten			
36	**Summe Auszahlungen aus der Finanzierungstätigkeit**	**0,00**	**0,00**	**0,00**
SA4	**Saldo (4) Geldfluss aus der Finanzierungstätigkeit (35 – 36)**	**0,00**	**0,00**	**0,00**
SA5	**Saldo (5) Geldfluss aus der voranschlagswirksamen Gebarung (Saldo 3 + Saldo 4)**	**-1 053 891,76**	**-1 004 800,00**	**-49 091,76**

Straßen- und Wasserbau, Verkehr (Gruppe 6)

MVAG	Mittelverwendungs- und aufbringungsgruppen (1. und 2. Ebene)	RA 2020	VA 2020	RA - VA
311	**Einzahlungen aus der operativen Verwaltungstätigkeit**	**587 382,26**	**588 500,00**	**-1 117,74**
3111	Einzahlungen aus eigenen Abgaben			
3112	Einzahlungen aus Ertragsanteilen			
3113	Einzahlungen aus Gebühren			
3114	Einzahlungen aus Leistungen	391 646,06	393 300,00	-1 653,94
3115	Einzahlungen aus Besitz und wirtschaftlicher Tätigkeit			
3116	Einzahlungen aus Veräußerung von geringwertigen Wirtschaftsgütern (GWG) und sonstige Einzahlungen	195 736,20	195 200,00	536,20
312	**Einzahlungen aus Transfers (ohne Kapitaltransfers)**	**203 659,38**	**232 100,00**	**-28 440,62**
3121	Transferzahlungen von Trägern des öffentlichen Rechts	199 430,38	227 100,00	-27 669,62
3122	Transferzahlungen von Beteiligungen			
3123	Transferzahlungen von Unternehmen (inkl. Finanzunternehmen)			
3124	Transferzahlungen von Haushalte und Organisationen ohne Erwerbscharakter	4 229,00	5 000,00	-771,00
3125	Transferzahlungen vom Ausland			
3126	Investitions- und Tilgungszuschüsse zwischen Unternehmungen und Betrieben der Gebietskörperschaft und der Gebietskörperschaft			
313	**Einzahlungen aus Finanzerträgen**	**0,00**	**0,00**	**0,00**
3131	Einzahlungen aus Zinserträgen			
3133	Einzahlungen aus Gewinnentnahmen von marktbestimmten Betrieben			
3134	Sonstige Einzahlungen aus Finanzerträgen			
3135	Einzahlungen aus Dividenden/Gewinnausschüttungen			
31	**Summe Einzahlungen operative Gebarung**	**791 041,64**	**820 600,00**	**-29 558,36**
321	**Auszahlungen aus Personalaufwand**	**433 793,59**	**448 300,00**	**-14 506,41**
3211	Auszahlungen für Personalaufwand Bezüge, Nebengebühren, und Mehrleistungsvergütungen)	343 147,51	354 900,00	-11 752,49
3212	Auszahlungen für gesetzliche und freiwillige Sozialaufwendungen	90 646,08	93 400,00	-2 753,92
3213	Auszahlungen aus sonstigem Personalaufwand			
322	**Auszahlungen aus Sachaufwand (ohne Transferaufwand)**	**371 785,27**	**336 400,00**	**35 385,27**
3221	Auszahlungen für Gebrauchs- und Verbrauchsgüter, Handelswaren	9 672,87	15 600,00	-5 927,13
3222	Auszahlungen für Verwaltungs- und Betriebsaufwand	10 112,44	11 900,00	-1 787,56
3223	Auszahlungen für Leasing- und Mietaufwand	50 660,69	51 100,00	-439,31
3224	Auszahlungen für Instandhaltung	50 119,82	53 800,00	-3 680,18
3225	Sonstige Auszahlungen aus Sachaufwand	251 219,45	204 000,00	47 219,45
323	**Auszahlungen aus Transfers (ohne Kapitaltransfers)**	**0,00**	**0,00**	**0,00**
3231	Transferzahlungen an Träger des öffentlichen Rechts			
3232	Transferzahlungen an Beteiligungen			
3233	Transferzahlungen an Unternehmen (inkl. Finanzunternehmen)			

Straßen- und Wasserbau, Verkehr (Gruppe 6)

MVAG	Mittelverwendungs- und aufbringungsgruppen (1. und 2. Ebene)	RA 2020	VA 2020	RA - VA
3234	Transferzahlungen an Haushalte und Organisationen ohne Erwerbscharakter			
3235	Transferzahlungen an das Ausland			
3236	Investitions- und Tilgungszuschüsse zwischen Unternehmungen und Betrieben der Gebietskörperschaft und der Gebietskörperschaft			
324	**Auszahlungen aus Finanzaufwand**	**1 956,34**	**2 000,00**	**-43,66**
3241	Auszahlungen für Zinsaufwand, für Finanzierungsleasing, für Forderungskauf, für Finanzschulden und derivative Finanzinstrumente m	1 956,34	2 000,00	-43,66
3242	Auszahlungen für Zinsen aus derivativen Finanzinstrumenten ohne Grundgeschäft			
3243	Auszahlung aus Gewinnentnahmen von marktbestimmten Betrieben			
3244	Sonstige Auszahlungen aus Finanzaufwendungen			
32	**Summe Auszahlungen operative Gebarung**	**807 535,20**	**786 700,00**	**20 835,20**
SA1	**Saldo (1) Geldfluss aus der Operativen Gebarung (31 – 32)**	**-16 493,56**	**33 900,00**	**-50 393,56**
331	**Einzahlungen aus der Investitionstätigkeit**	**0,00**	**0,00**	**0,00**
3311	Einzahlungen aus der Veräußerung von immateriellem Vermögen			
3312	Einzahlungen aus der Veräußerung von Grundstücken und Grundstückeinrichtungen			
3313	Einzahlungen aus der Veräußerung von Gebäuden und Bauten			
3314	Einzahlungen aus der Veräußerung von technischen Anlagen, Fahrzeuge und Maschinen			
3315	Einzahlungen aus der Veräußerung von Amts-, Betriebs- und Geschäftsausstattung			
3316	Einzahlungen aus der Veräußerung von Kulturgütern			
3317	Einzahlungen aus der Veräußerung von Beteiligungen			
332	**Einzahlungen aus der Rückzahlung von Darlehen sowie gewährten Vorschüssen**	**0,00**	**0,00**	**0,00**
3321	Einzahlungen aus Darlehen an Träger des öffentlichen Rechts			
3322	Einzahlungen aus Darlehen an Beteiligungen			
3323	Einzahlungen aus Darlehen an Unternehmen und Haushalte			
3325	Einzahlungen aus Vorschüssen und Anzahlungen			
333	**Einzahlungen aus Kapitaltransfers**	**35 471,87**	**25 000,00**	**10 471,87**
3331	Kapitaltransferzahlungen von Trägern des öffentlichen Rechts	35 471,87	25 000,00	10 471,87
3332	Kapitaltransferzahlungen von Beteiligungen			
3333	Kapitaltransferzahlungen von Unternehmen			
3334	Kapitaltransferzahlungen von Haushalten und Organisationen ohne Erwerbscharakter			
3335	Kapitaltransferzahlungen vom Ausland			
33	**Summe Einzahlungen investive Gebarung**	**35 471,87**	**25 000,00**	**10 471,87**
341	**Auszahlungen aus der Investitionstätigkeit**	**437 537,91**	**444 000,00**	**-6 462,09**
3411	Auszahlungen für den Erwerb von immateriellem Vermögen			

Straßen- und Wasserbau, Verkehr (Gruppe 6)

MVAG	Mittelverwendungs- und aufbringungsgruppen (1. und 2. Ebene)	RA 2020	VA 2020	RA - VA
3412	Auszahlungen für den Erwerb von Grundstücken und Grundstückseinrichtungen	435 530,48	441 000,00	-5 469,52
3413	Auszahlungen für den Erwerb von Gebäuden und Bauten			
3414	Auszahlungen für den Erwerb von technischen Anlagen, Fahrzeuge und Maschinen			
3415	Auszahlungen für den Erwerb von Amts-, Betriebs- und Geschäftsausstattung	2 007,43	3 000,00	-992,57
3416	Auszahlungen für den Erwerb von Kulturgütern			
3417	Auszahlungen für den Erwerb von Beteiligungen			
342	**Auszahlungen von gewährten Darlehen sowie gewährten Vorschüssen**	**0,00**	**0,00**	**0,00**
3421	Auszahlung von Darlehen an Träger des öffentlichen Rechts			
3422	Auszahlung von Darlehen an Beteiligungen			
3423	Auszahlung von Darlehen an Unternehmen und Haushalte			
3425	Auszahlungen von Vorschüssen und Anzahlungen			
343	**Auszahlungen aus Kapitaltransfers**	**0,00**	**0,00**	**0,00**
3431	Kapitaltransferzahlungen an Träger des öffentlichen Rechts			
3432	Kapitaltransferzahlungen an Beteiligungen			
3433	Kapitaltransferzahlungen an Unternehmen (Finanzunternehmen)			
3434	Kapitaltransferzahlungen an Haushalte und Organisationen ohne Erwerbscharakter			
3435	Kapitaltransferzahlungen an das Ausland			
34	**Summe Auszahlungen investive Gebarung**	**437 537,91**	**444 000,00**	**-6 462,09**
SA2	**Saldo (2) Geldfluss aus der Investiven Gebarung (33 – 34)**	**-402 066,04**	**-419 000,00**	**16 933,96**
SA3	**Saldo (3) Nettofinanzierungssaldo (Saldo 1 + Saldo 2)**	**-418 559,60**	**-385 100,00**	**-33 459,60**
351	**Einzahlungen aus der Aufnahme von Finanzschulden**	**0,00**	**0,00**	**0,00**
3511	Einzahlungen aus empfangenen Darlehen von öffentlichen Körperschaften und Rechtsträgern			
3512	Einzahlungen aus empfangenen Darlehen von Beteiligungen			
3513	Einzahlungen aus empfangenen Darlehen von Unternehmen und privaten Haushalten			
3514	Einzahlungen aus Finanzschulden (Finanzunternehmen)			
353	**Einzahlungen infolge eines Kapitaltausch bei derivativen Finanzinstrumenten mit Grundgeschäft**	**0,00**	**0,00**	**0,00**
3530	Einzahlungen infolge eines Kapitaltausch bei derivativen Finanzinstrumenten mit Grundgeschäft			
355	**Einzahlungen aus dem Abgang von Finanzinstrumenten**	**0,00**	**0,00**	**0,00**
3550	Einzahlungen aus dem Abgang von Finanzinstrumenten			
35	**Summe Einzahlungen aus der Finanzierungstätigkeit**	**0,00**	**0,00**	**0,00**
361	**Auszahlungen aus der Tilgung von Finanzschulden**	**27 640,42**	**27 700,00**	**-59,58**

Straßen- und Wasserbau, Verkehr (Gruppe 6)

MVAG	Mittelverwendungs- und aufbringungsgruppen (1. und 2. Ebene)	RA 2020	VA 2020	RA - VA
3611	Auszahlungen aus empfangenen Darlehen von öffentlichen Körperschaften und Rechtsträgern			
3612	Auszahlungen aus empfangenen Darlehen von Beteiligungen			
3613	Auszahlungen aus empfangenen Darlehen von Unternehmen und privaten Haushalten			
3614	Auszahlungen aus Finanzschulden	27 640,42	27 700,00	-59,58
3615	Auszahlung aus der Rückzahlung von Leasingverbindlichkeiten			
363	**Auszahlungen infolge eines Kapitaltausch bei derivativen Finanzinstrumenten mit Grundgeschäft**	**0,00**	**0,00**	**0,00**
3630	Auszahlungen infolge eines Kapitaltausch bei derivativen Finanzinstrumenten mit Grundgeschäft			
365	**Auszahlungen für den Erwerb von Finanzinstrumenten**	**0,00**	**0,00**	**0,00**
3650	Auszahlungen für den Erwerb von Finanzinstrumenten			
36	**Summe Auszahlungen aus der Finanzierungstätigkeit**	**27 640,42**	**27 700,00**	**-59,58**
SA4	**Saldo (4) Geldfluss aus der Finanzierungstätigkeit (35 – 36)**	**-27 640,42**	**-27 700,00**	**59,58**
SA5	**Saldo (5) Geldfluss aus der voranschlagswirksamen Gebarung (Saldo 3 + Saldo 4)**	**-446 200,02**	**-412 800,00**	**-33 400,02**

Wirtschaftsförderung (Gruppe 7)

MVAG	Mittelverwendungs- und aufbringungsgruppen (1. und 2. Ebene)	RA 2020	VA 2020	RA - VA
311	**Einzahlungen aus der operativen Verwaltungstätigkeit**	**84 985,38**	**81 400,00**	**3 585,38**
3111	Einzahlungen aus eigenen Abgaben			
3112	Einzahlungen aus Ertragsanteilen			
3113	Einzahlungen aus Gebühren			
3114	Einzahlungen aus Leistungen	24 051,63	20 500,00	3 551,63
3115	Einzahlungen aus Besitz und wirtschaftlicher Tätigkeit	1 517,14	1 500,00	17,14
3116	Einzahlungen aus Veräußerung von geringwertigen Wirtschaftsgütern (GWG) und sonstige Einzahlungen	59 416,61	59 400,00	16,61
312	**Einzahlungen aus Transfers (ohne Kapitaltransfers)**	**5 000,00**	**5 000,00**	**0,00**
3121	Transferzahlungen von Trägern des öffentlichen Rechts	5 000,00	5 000,00	
3122	Transferzahlungen von Beteiligungen			
3123	Transferzahlungen von Unternehmen (inkl. Finanzunternehmen)			
3124	Transferzahlungen von Haushalte und Organisationen ohne Erwerbscharakter			
3125	Transferzahlungen vom Ausland			
3126	Investitions- und Tilgungszuschüsse zwischen Unternehmungen und Betrieben der Gebietskörperschaft und der Gebietskörperschaft			
313	**Einzahlungen aus Finanzerträgen**	**0,00**	**0,00**	**0,00**
3131	Einzahlungen aus Zinserträgen			
3133	Einzahlungen aus Gewinnentnahmen von marktbestimmten Betrieben			
3134	Sonstige Einzahlungen aus Finanzerträgen			
3135	Einzahlungen aus Dividenden/Gewinnausschüttungen			
31	**Summe Einzahlungen operative Gebarung**	**89 985,38**	**86 400,00**	**3 585,38**
321	**Auszahlungen aus Personalaufwand**	**5 443,37**	**22 000,00**	**-16 556,63**
3211	Auszahlungen für Personalaufwand Bezüge, Nebengebühren, und Mehrleistungsvergütungen)	4 774,63	17 500,00	-12 725,37
3212	Auszahlungen für gesetzliche und freiwillige Sozialaufwendungen	668,74	4 500,00	-3 831,26
3213	Auszahlungen aus sonstigem Personalaufwand			
322	**Auszahlungen aus Sachaufwand (ohne Transferaufwand)**	**256 347,21**	**259 100,00**	**-2 752,79**
3221	Auszahlungen für Gebrauchs- und Verbrauchsgüter, Handelswaren	16 445,90	24 000,00	-7 554,10
3222	Auszahlungen für Verwaltungs- und Betriebsaufwand	316,49	900,00	-583,51
3223	Auszahlungen für Leasing- und Mietaufwand			
3224	Auszahlungen für Instandhaltung	9 443,21	10 300,00	-856,79
3225	Sonstige Auszahlungen aus Sachaufwand	230 141,61	223 900,00	6 241,61
323	**Auszahlungen aus Transfers (ohne Kapitaltransfers)**	**25 000,00**	**35 000,00**	**-10 000,00**
3231	Transferzahlungen an Träger des öffentlichen Rechts			
3232	Transferzahlungen an Beteiligungen			
3233	Transferzahlungen an Unternehmen (inkl. Finanzunternehmen)			

Wirtschaftsförderung (Gruppe 7)

MVAG	Mittelverwendungs- und aufbringungsgruppen (1. und 2. Ebene)	RA 2020	VA 2020	RA - VA
3234	Transferzahlungen an Haushalte und Organisationen ohne Erwerbscharakter	25 000,00	35 000,00	-10 000,00
3235	Transferzahlungen an das Ausland			
3236	Investitions- und Tilgungszuschüsse zwischen Unternehmungen und Betrieben der Gebietskörperschaft und der Gebietskörperschaft			
324	**Auszahlungen aus Finanzaufwand**	**0,00**	**0,00**	**0,00**
3241	Auszahlungen für Zinsaufwand, für Finanzierungsleasing, für Forderungskauf, für Finanzschulden und derivative Finanzinstrumente m			
3242	Auszahlungen für Zinsen aus derivativen Finanzinstrumenten ohne Grundgeschäft			
3243	Auszahlung aus Gewinnentnahmen von marktbestimmten Betrieben			
3244	Sonstige Auszahlungen aus Finanzaufwendungen			
32	**Summe Auszahlungen operative Gebarung**	**286 790,58**	**316 100,00**	**-29 309,42**
SA1	**Saldo (1) Geldfluss aus der Operativen Gebarung (31 – 32)**	**-196 805,20**	**-229 700,00**	**32 894,80**
331	**Einzahlungen aus der Investitionstätigkeit**	**0,00**	**0,00**	**0,00**
3311	Einzahlungen aus der Veräußerung von immateriellem Vermögen			
3312	Einzahlungen aus der Veräußerung von Grundstücken und Grundstückeinrichtungen			
3313	Einzahlungen aus der Veräußerung von Gebäuden und Bauten			
3314	Einzahlungen aus der Veräußerung von technischen Anlagen, Fahrzeuge und Maschinen			
3315	Einzahlungen aus der Veräußerung von Amts-, Betriebs- und Geschäftsausstattung			
3316	Einzahlungen aus der Veräußerung von Kulturgütern			
3317	Einzahlungen aus der Veräußerung von Beteiligungen			
332	**Einzahlungen aus der Rückzahlung von Darlehen sowie gewährten Vorschüssen**	**0,00**	**0,00**	**0,00**
3321	Einzahlungen aus Darlehen an Träger des öffentlichen Rechts			
3322	Einzahlungen aus Darlehen an Beteiligungen			
3323	Einzahlungen aus Darlehen an Unternehmen und Haushalte			
3325	Einzahlungen aus Vorschüssen und Anzahlungen			
333	**Einzahlungen aus Kapitaltransfers**	**70 327,63**	**87 500,00**	**-17 172,37**
3331	Kapitaltransferzahlungen von Trägern des öffentlichen Rechts	70 327,63	87 500,00	-17 172,37
3332	Kapitaltransferzahlungen von Beteiligungen			
3333	Kapitaltransferzahlungen von Unternehmen			
3334	Kapitaltransferzahlungen von Haushalten und Organisationen ohne Erwerbscharakter			
3335	Kapitaltransferzahlungen vom Ausland			
33	**Summe Einzahlungen investive Gebarung**	**70 327,63**	**87 500,00**	**-17 172,37**
341	**Auszahlungen aus der Investitionstätigkeit**	**119 178,86**	**118 000,00**	**1 178,86**
3411	Auszahlungen für den Erwerb von immateriellem Vermögen		500,00	-500,00

Wirtschaftsförderung (Gruppe 7)

MVAG	Mittelverwendungs- und aufbringungsgruppen (1. und 2. Ebene)	RA 2020	VA 2020	RA - VA
3412	Auszahlungen für den Erwerb von Grundstücken und Grundstückseinrichtungen	119 178,86	117 500,00	1 678,86
3413	Auszahlungen für den Erwerb von Gebäuden und Bauten			
3414	Auszahlungen für den Erwerb von technischen Anlagen, Fahrzeuge und Maschinen			
3415	Auszahlungen für den Erwerb von Amts-, Betriebs- und Geschäftsausstattung			
3416	Auszahlungen für den Erwerb von Kulturgütern			
3417	Auszahlungen für den Erwerb von Beteiligungen			
342	**Auszahlungen von gewährten Darlehen sowie gewährten Vorschüssen**	**0,00**	**0,00**	**0,00**
3421	Auszahlung von Darlehen an Träger des öffentlichen Rechts			
3422	Auszahlung von Darlehen an Beteiligungen			
3423	Auszahlung von Darlehen an Unternehmen und Haushalte			
3425	Auszahlungen von Vorschüssen und Anzahlungen			
343	**Auszahlungen aus Kapitaltransfers**	**7 750,00**	**10 000,00**	**-2 250,00**
3431	Kapitaltransferzahlungen an Träger des öffentlichen Rechts			
3432	Kapitaltransferzahlungen an Beteiligungen			
3433	Kapitaltransferzahlungen an Unternehmen (Finanzunternehmen)			
3434	Kapitaltransferzahlungen an Haushalte und Organisationen ohne Erwerbscharakter	7 750,00	10 000,00	-2 250,00
3435	Kapitaltransferzahlungen an das Ausland			
34	**Summe Auszahlungen investive Gebarung**	**126 928,86**	**128 000,00**	**-1 071,14**
SA2	**Saldo (2) Geldfluss aus der Investiven Gebarung (33 – 34)**	**-56 601,23**	**-40 500,00**	**-16 101,23**
SA3	**Saldo (3) Nettofinanzierungssaldo (Saldo 1 + Saldo 2)**	**-253 406,43**	**-270 200,00**	**16 793,57**
351	**Einzahlungen aus der Aufnahme von Finanzschulden**	**0,00**	**0,00**	**0,00**
3511	Einzahlungen aus empfangenen Darlehen von öffentlichen Körperschaften und Rechtsträgern			
3512	Einzahlungen aus empfangenen Darlehen von Beteiligungen			
3513	Einzahlungen aus empfangenen Darlehen von Unternehmen und privaten Haushalten			
3514	Einzahlungen aus Finanzschulden (Finanzunternehmen)			
353	**Einzahlungen infolge eines Kapitaltausch bei derivativen Finanzinstrumenten mit Grundgeschäft**	**0,00**	**0,00**	**0,00**
3530	Einzahlungen infolge eines Kapitaltausch bei derivativen Finanzinstrumenten mit Grundgeschäft			
355	**Einzahlungen aus dem Abgang von Finanzinstrumenten**	**0,00**	**0,00**	**0,00**
3550	Einzahlungen aus dem Abgang von Finanzinstrumenten			
35	**Summe Einzahlungen aus der Finanzierungstätigkeit**	**0,00**	**0,00**	**0,00**
361	**Auszahlungen aus der Tilgung von Finanzschulden**	**0,00**	**0,00**	**0,00**

Wirtschaftsförderung (Gruppe 7)

MVAG	Mittelverwendungs- und aufbringungsgruppen (1. und 2. Ebene)	RA 2020	VA 2020	RA - VA
3611	Auszahlungen aus empfangenen Darlehen von öffentlichen Körperschaften und Rechtsträgern			
3612	Auszahlungen aus empfangenen Darlehen von Beteiligungen			
3613	Auszahlungen aus empfangenen Darlehen von Unternehmen und privaten Haushalten			
3614	Auszahlungen aus Finanzschulden			
3615	Auszahlung aus der Rückzahlung von Leasingverbindlichkeiten			
363	**Auszahlungen infolge eines Kapitaltausch bei derivativen Finanzinstrumenten mit Grundgeschäft**	**0,00**	**0,00**	**0,00**
3630	Auszahlungen infolge eines Kapitaltausch bei derivativen Finanzinstrumenten mit Grundgeschäft			
365	**Auszahlungen für den Erwerb von Finanzinstrumenten**	**0,00**	**0,00**	**0,00**
3650	Auszahlungen für den Erwerb von Finanzinstrumenten			
36	**Summe Auszahlungen aus der Finanzierungstätigkeit**	**0,00**	**0,00**	**0,00**
SA4	**Saldo (4) Geldfluss aus der Finanzierungstätigkeit (35 – 36)**	**0,00**	**0,00**	**0,00**
SA5	**Saldo (5) Geldfluss aus der voranschlagswirksamen Gebarung (Saldo 3 + Saldo 4)**	**-253 406,43**	**-270 200,00**	**16 793,57**

Dienstleistungen (Gruppe 8)

MVAG	Mittelverwendungs- und aufbringungsgruppen (1. und 2. Ebene)	RA 2020	VA 2020	RA - VA
311	**Einzahlungen aus der operativen Verwaltungstätigkeit**	**1 713 187,80**	**1 752 700,00**	**-39 512,20**
3111	Einzahlungen aus eigenen Abgaben			
3112	Einzahlungen aus Ertragsanteilen			
3113	Einzahlungen aus Gebühren	1 441 545,11	1 461 500,00	-19 954,89
3114	Einzahlungen aus Leistungen	205 470,00	168 000,00	37 470,00
3115	Einzahlungen aus Besitz und wirtschaftlicher Tätigkeit	38 534,36	30 200,00	8 334,36
3116	Einzahlungen aus Veräußerung von geringwertigen Wirtschaftsgütern (GWG) und sonstige Einzahlungen	27 638,33	93 000,00	-65 361,67
312	**Einzahlungen aus Transfers (ohne Kapitaltransfers)**	**84 407,26**	**84 400,00**	**7,26**
3121	Transferzahlungen von Trägern des öffentlichen Rechts	84 407,26	84 400,00	7,26
3122	Transferzahlungen von Beteiligungen			
3123	Transferzahlungen von Unternehmen (inkl. Finanzunternehmen)			
3124	Transferzahlungen von Haushalte und Organisationen ohne Erwerbscharakter			
3125	Transferzahlungen vom Ausland			
3126	Investitions- und Tilgungszuschüsse zwischen Unternehmungen und Betrieben der Gebietskörperschaft und der Gebietskörperschaft			
313	**Einzahlungen aus Finanzerträgen**	**0,00**	**0,00**	**0,00**
3131	Einzahlungen aus Zinserträgen			
3133	Einzahlungen aus Gewinnentnahmen von marktbestimmten Betrieben			
3134	Sonstige Einzahlungen aus Finanzerträgen			
3135	Einzahlungen aus Dividenden/Gewinnausschüttungen			
31	**Summe Einzahlungen operative Gebarung**	**1 797 595,06**	**1 837 100,00**	**-39 504,94**
321	**Auszahlungen aus Personalaufwand**	**378 430,30**	**385 200,00**	**-6 769,70**
3211	Auszahlungen für Personalaufwand Bezüge, Nebengebühren, und Mehrleistungsvergütungen)	299 380,91	302 200,00	-2 819,09
3212	Auszahlungen für gesetzliche und freiwillige Sozialaufwendungen	79 049,39	83 000,00	-3 950,61
3213	Auszahlungen aus sonstigem Personalaufwand			
322	**Auszahlungen aus Sachaufwand (ohne Transferaufwand)**	**1 124 796,53**	**1 178 000,00**	**-53 203,47**
3221	Auszahlungen für Gebrauchs- und Verbrauchsgüter, Handelswaren	31 770,09	46 300,00	-14 529,91
3222	Auszahlungen für Verwaltungs- und Betriebsaufwand	161 718,65	158 300,00	3 418,65
3223	Auszahlungen für Leasing- und Mietaufwand	2 102,07	2 400,00	-297,93
3224	Auszahlungen für Instandhaltung	335 495,31	301 800,00	33 695,31
3225	Sonstige Auszahlungen aus Sachaufwand	593 710,41	669 200,00	-75 489,59
323	**Auszahlungen aus Transfers (ohne Kapitaltransfers)**	**0,00**	**100,00**	**-100,00**
3231	Transferzahlungen an Träger des öffentlichen Rechts			
3232	Transferzahlungen an Beteiligungen			
3233	Transferzahlungen an Unternehmen (inkl. Finanzunternehmen)		100,00	-100,00

Dienstleistungen (Gruppe 8)

MVAG	Mittelverwendungs- und aufbringungsgruppen (1. und 2. Ebene)	RA 2020	VA 2020	RA - VA
3234	Transferzahlungen an Haushalte und Organisationen ohne Erwerbscharakter			
3235	Transferzahlungen an das Ausland			
3236	Investitions- und Tilgungszuschüsse zwischen Unternehmungen und Betrieben der Gebietskörperschaft und der Gebietskörperschaft			
324	**Auszahlungen aus Finanzaufwand**	**58 728,86**	**60 200,00**	**-1 471,14**
3241	Auszahlungen für Zinsaufwand, für Finanzierungsleasing, für Forderungskauf, für Finanzschulden und derivative Finanzinstrumente m	58 728,86	60 200,00	-1 471,14
3242	Auszahlungen für Zinsen aus derivativen Finanzinstrumenten ohne Grundgeschäft			
3243	Auszahlung aus Gewinnentnahmen von marktbestimmten Betrieben			
3244	Sonstige Auszahlungen aus Finanzaufwendungen			
32	**Summe Auszahlungen operative Gebarung**	**1 561 955,69**	**1 623 500,00**	**-61 544,31**
SA1	**Saldo (1) Geldfluss aus der Operativen Gebarung (31 – 32)**	**235 639,37**	**213 600,00**	**22 039,37**
331	**Einzahlungen aus der Investitionstätigkeit**	**226 386,00**	**230 400,00**	**-4 014,00**
3311	Einzahlungen aus der Veräußerung von immateriellem Vermögen			
3312	Einzahlungen aus der Veräußerung von Grundstücken und Grundstückeinrichtungen	225 986,00	230 000,00	-4 014,00
3313	Einzahlungen aus der Veräußerung von Gebäuden und Bauten			
3314	Einzahlungen aus der Veräußerung von technischen Anlagen, Fahrzeuge und Maschinen	400,00	400,00	
3315	Einzahlungen aus der Veräußerung von Amts-, Betriebs- und Geschäftsausstattung			
3316	Einzahlungen aus der Veräußerung von Kulturgütern			
3317	Einzahlungen aus der Veräußerung von Beteiligungen			
332	**Einzahlungen aus der Rückzahlung von Darlehen sowie gewährten Vorschüssen**	**60 000,00**	**60 000,00**	**0,00**
3321	Einzahlungen aus Darlehen an Träger des öffentlichen Rechts			
3322	Einzahlungen aus Darlehen an Beteiligungen	60 000,00	60 000,00	
3323	Einzahlungen aus Darlehen an Unternehmen und Haushalte			
3325	Einzahlungen aus Vorschüssen und Anzahlungen			
333	**Einzahlungen aus Kapitaltransfers**	**222 782,54**	**201 900,00**	**20 882,54**
3331	Kapitaltransferzahlungen von Trägern des öffentlichen Rechts	101 414,13	87 900,00	13 514,13
3332	Kapitaltransferzahlungen von Beteiligungen			
3333	Kapitaltransferzahlungen von Unternehmen			
3334	Kapitaltransferzahlungen von Haushalten und Organisationen ohne Erwerbscharakter	121 368,41	114 000,00	7 368,41
3335	Kapitaltransferzahlungen vom Ausland			
33	**Summe Einzahlungen investive Gebarung**	**509 168,54**	**492 300,00**	**16 868,54**
341	**Auszahlungen aus der Investitionstätigkeit**	**452 593,00**	**678 300,00**	**-225 707,00**
3411	Auszahlungen für den Erwerb von immateriellem Vermögen		500,00	-500,00

Dienstleistungen (Gruppe 8)

MVAG	Mittelverwendungs- und aufbringungsgruppen (1. und 2. Ebene)	RA 2020	VA 2020	RA - VA
3412	Auszahlungen für den Erwerb von Grundstücken und Grundstückseinrichtungen	316 585,72	280 400,00	36 185,72
3413	Auszahlungen für den Erwerb von Gebäuden und Bauten	24 306,88	288 000,00	-263 693,12
3414	Auszahlungen für den Erwerb von technischen Anlagen, Fahrzeuge und Maschinen			
3415	Auszahlungen für den Erwerb von Amts-, Betriebs- und Geschäftsausstattung	111 700,40	109 400,00	2 300,40
3416	Auszahlungen für den Erwerb von Kulturgütern			
3417	Auszahlungen für den Erwerb von Beteiligungen			
342	**Auszahlungen von gewährten Darlehen sowie gewährten Vorschüssen**	**0,00**	**0,00**	**0,00**
3421	Auszahlung von Darlehen an Träger des öffentlichen Rechts			
3422	Auszahlung von Darlehen an Beteiligungen			
3423	Auszahlung von Darlehen an Unternehmen und Haushalte			
3425	Auszahlungen von Vorschüssen und Anzahlungen			
343	**Auszahlungen aus Kapitaltransfers**	**23 333,33**	**23 300,00**	**33,33**
3431	Kapitaltransferzahlungen an Träger des öffentlichen Rechts			
3432	Kapitaltransferzahlungen an Beteiligungen			
3433	Kapitaltransferzahlungen an Unternehmen (Finanzunternehmen)	23 333,33	23 300,00	33,33
3434	Kapitaltransferzahlungen an Haushalte und Organisationen ohne Erwerbscharakter			
3435	Kapitaltransferzahlungen an das Ausland			
34	**Summe Auszahlungen investive Gebarung**	**475 926,33**	**701 600,00**	**-225 673,67**
SA2	**Saldo (2) Geldfluss aus der Investiven Gebarung (33 – 34)**	**33 242,21**	**-209 300,00**	**242 542,21**
SA3	**Saldo (3) Nettofinanzierungssaldo (Saldo 1 + Saldo 2)**	**268 881,58**	**4 300,00**	**264 581,58**
351	**Einzahlungen aus der Aufnahme von Finanzschulden**	**150 000,00**	**400 000,00**	**-250 000,00**
3511	Einzahlungen aus empfangenen Darlehen von öffentlichen Körperschaften und Rechtsträgern			
3512	Einzahlungen aus empfangenen Darlehen von Beteiligungen			
3513	Einzahlungen aus empfangenen Darlehen von Unternehmen und privaten Haushalten			
3514	Einzahlungen aus Finanzschulden (Finanzunternehmen)	150 000,00	400 000,00	-250 000,00
353	**Einzahlungen infolge eines Kapitaltausch bei derivativen Finanzinstrumenten mit Grundgeschäft**	**0,00**	**0,00**	**0,00**
3530	Einzahlungen infolge eines Kapitaltausch bei derivativen Finanzinstrumenten mit Grundgeschäft			
355	**Einzahlungen aus dem Abgang von Finanzinstrumenten**	**0,00**	**0,00**	**0,00**
3550	Einzahlungen aus dem Abgang von Finanzinstrumenten			
35	**Summe Einzahlungen aus der Finanzierungstätigkeit**	**150 000,00**	**400 000,00**	**-250 000,00**
361	**Auszahlungen aus der Tilgung von Finanzschulden**	**649 730,21**	**653 800,00**	**-4 069,79**

Dienstleistungen (Gruppe 8)

MVAG	Mittelverwendungs- und aufbringungsgruppen (1. und 2. Ebene)	RA 2020	VA 2020	RA - VA
3611	Auszahlungen aus empfangenen Darlehen von öffentlichen Körperschaften und Rechtsträgern	50 796,38	50 800,00	-3,62
3612	Auszahlungen aus empfangenen Darlehen von Beteiligungen			
3613	Auszahlungen aus empfangenen Darlehen von Unternehmen und privaten Haushalten			
3614	Auszahlungen aus Finanzschulden	598 933,83	603 000,00	-4 066,17
3615	Auszahlung aus der Rückzahlung von Leasingverbindlichkeiten			
363	**Auszahlungen infolge eines Kapitaltausch bei derivativen Finanzinstrumenten mit Grundgeschäft**	**0,00**	**0,00**	**0,00**
3630	Auszahlungen infolge eines Kapitaltausch bei derivativen Finanzinstrumenten mit Grundgeschäft			
365	**Auszahlungen für den Erwerb von Finanzinstrumenten**	**0,00**	**0,00**	**0,00**
3650	Auszahlungen für den Erwerb von Finanzinstrumenten			
36	**Summe Auszahlungen aus der Finanzierungstätigkeit**	**649 730,21**	**653 800,00**	**-4 069,79**
SA4	**Saldo (4) Geldfluss aus der Finanzierungstätigkeit (35 – 36)**	**-499 730,21**	**-253 800,00**	**-245 930,21**
SA5	**Saldo (5) Geldfluss aus der voranschlagswirksamen Gebarung (Saldo 3 + Saldo 4)**	**-230 848,63**	**-249 500,00**	**18 651,37**

Finanzwirtschaft (Gruppe 9)

MVAG	Mittelverwendungs- und aufbringungsgruppen (1. und 2. Ebene)	RA 2020	VA 2020	RA - VA
311	**Einzahlungen aus der operativen Verwaltungstätigkeit**	**4 596 791,05**	**4 630 500,00**	**-33 708,95**
3111	Einzahlungen aus eigenen Abgaben	1 802 240,90	1 801 000,00	1 240,90
3112	Einzahlungen aus Ertragsanteilen	2 793 847,50	2 829 000,00	-35 152,50
3113	Einzahlungen aus Gebühren			
3114	Einzahlungen aus Leistungen	702,65	500,00	202,65
3115	Einzahlungen aus Besitz und wirtschaftlicher Tätigkeit			
3116	Einzahlungen aus Veräußerung von geringwertigen Wirtschaftsgütern (GWG) und sonstige Einzahlungen			
312	**Einzahlungen aus Transfers (ohne Kapitaltransfers)**	**38 658,26**	**38 600,00**	**58,26**
3121	Transferzahlungen von Trägern des öffentlichen Rechts	38 658,26	38 600,00	58,26
3122	Transferzahlungen von Beteiligungen			
3123	Transferzahlungen von Unternehmen (inkl. Finanzunternehmen)			
3124	Transferzahlungen von Haushalte und Organisationen ohne Erwerbscharakter			
3125	Transferzahlungen vom Ausland			
3126	Investitions- und Tilgungszuschüsse zwischen Unternehmungen und Betrieben der Gebietskörperschaft und der Gebietskörperschaft			
313	**Einzahlungen aus Finanzerträgen**	**3 785,38**	**3 800,00**	**-14,62**
3131	Einzahlungen aus Zinserträgen	3 785,38	3 800,00	-14,62
3133	Einzahlungen aus Gewinnentnahmen von marktbestimmten Betrieben			
3134	Sonstige Einzahlungen aus Finanzerträgen			
3135	Einzahlungen aus Dividenden/Gewinnausschüttungen			
31	**Summe Einzahlungen operative Gebarung**	**4 639 234,69**	**4 672 900,00**	**-33 665,31**
321	**Auszahlungen aus Personalaufwand**	**0,00**	**0,00**	**0,00**
3211	Auszahlungen für Personalaufwand Bezüge, Nebengebühren, und Mehrleistungsvergütungen)			
3212	Auszahlungen für gesetzliche und freiwillige Sozialaufwendungen			
3213	Auszahlungen aus sonstigem Personalaufwand			
322	**Auszahlungen aus Sachaufwand (ohne Transferaufwand)**	**818,68**	**6 600,00**	**-5 781,32**
3221	Auszahlungen für Gebrauchs- und Verbrauchsgüter, Handelswaren			
3222	Auszahlungen für Verwaltungs- und Betriebsaufwand	818,60	2 000,00	-1 181,40
3223	Auszahlungen für Leasing- und Mietaufwand			
3224	Auszahlungen für Instandhaltung			
3225	Sonstige Auszahlungen aus Sachaufwand	0,08	4 600,00	-4 599,92
323	**Auszahlungen aus Transfers (ohne Kapitaltransfers)**	**148,01**	**500,00**	**-351,99**
3231	Transferzahlungen an Träger des öffentlichen Rechts	148,01	500,00	-351,99
3232	Transferzahlungen an Beteiligungen			
3233	Transferzahlungen an Unternehmen (inkl. Finanzunternehmen)			

Finanzwirtschaft (Gruppe 9)

MVAG	Mittelverwendungs- und aufbringungsgruppen (1. und 2. Ebene)	RA 2020	VA 2020	RA - VA
3234	Transferzahlungen an Haushalte und Organisationen ohne Erwerbscharakter			
3235	Transferzahlungen an das Ausland			
3236	Investitions- und Tilgungszuschüsse zwischen Unternehmungen und Betrieben der Gebietskörperschaft und der Gebietskörperschaft			
324	**Auszahlungen aus Finanzaufwand**	**4 147,96**	**7 500,00**	**-3 352,04**
3241	Auszahlungen für Zinsaufwand, für Finanzierungsleasing, für Forderungskauf, für Finanzschulden und derivative Finanzinstrumente m	130,92	2 000,00	-1 869,08
3242	Auszahlungen für Zinsen aus derivativen Finanzinstrumenten ohne Grundgeschäft			
3243	Auszahlung aus Gewinnentnahmen von marktbestimmten Betrieben			
3244	Sonstige Auszahlungen aus Finanzaufwendungen	4 017,04	5 500,00	-1 482,96
32	**Summe Auszahlungen operative Gebarung**	**5 114,65**	**14 600,00**	**-9 485,35**
SA1	**Saldo (1) Geldfluss aus der Operativen Gebarung (31 – 32)**	**4 634 120,04**	**4 658 300,00**	**-24 179,96**
331	**Einzahlungen aus der Investitionstätigkeit**	**0,00**	**0,00**	**0,00**
3311	Einzahlungen aus der Veräußerung von immateriellem Vermögen			
3312	Einzahlungen aus der Veräußerung von Grundstücken und Grundstückeinrichtungen			
3313	Einzahlungen aus der Veräußerung von Gebäuden und Bauten			
3314	Einzahlungen aus der Veräußerung von technischen Anlagen, Fahrzeuge und Maschinen			
3315	Einzahlungen aus der Veräußerung von Amts-, Betriebs- und Geschäftsausstattung			
3316	Einzahlungen aus der Veräußerung von Kulturgütern			
3317	Einzahlungen aus der Veräußerung von Beteiligungen			
332	**Einzahlungen aus der Rückzahlung von Darlehen sowie gewährten Vorschüssen**	**0,00**	**0,00**	**0,00**
3321	Einzahlungen aus Darlehen an Träger des öffentlichen Rechts			
3322	Einzahlungen aus Darlehen an Beteiligungen			
3323	Einzahlungen aus Darlehen an Unternehmen und Haushalte			
3325	Einzahlungen aus Vorschüssen und Anzahlungen			
333	**Einzahlungen aus Kapitaltransfers**	**0,00**	**0,00**	**0,00**
3331	Kapitaltransferzahlungen von Trägern des öffentlichen Rechts			
3332	Kapitaltransferzahlungen von Beteiligungen			
3333	Kapitaltransferzahlungen von Unternehmen			
3334	Kapitaltransferzahlungen von Haushalten und Organisationen ohne Erwerbscharakter			
3335	Kapitaltransferzahlungen vom Ausland			
33	**Summe Einzahlungen investive Gebarung**	**0,00**	**0,00**	**0,00**
341	**Auszahlungen aus der Investitionstätigkeit**	**0,00**	**0,00**	**0,00**
3411	Auszahlungen für den Erwerb von immateriellem Vermögen			

Finanzwirtschaft (Gruppe 9)

MVAG	Mittelverwendungs- und aufbringungsgruppen (1. und 2. Ebene)	RA 2020	VA 2020	RA - VA
3412	Auszahlungen für den Erwerb von Grundstücken und Grundstückseinrichtungen			
3413	Auszahlungen für den Erwerb von Gebäuden und Bauten			
3414	Auszahlungen für den Erwerb von technischen Anlagen, Fahrzeuge und Maschinen			
3415	Auszahlungen für den Erwerb von Amts-, Betriebs- und Geschäftsausstattung			
3416	Auszahlungen für den Erwerb von Kulturgütern			
3417	Auszahlungen für den Erwerb von Beteiligungen			
342	**Auszahlungen von gewährten Darlehen sowie gewährten Vorschüssen**	**0,00**	**0,00**	**0,00**
3421	Auszahlung von Darlehen an Träger des öffentlichen Rechts			
3422	Auszahlung von Darlehen an Beteiligungen			
3423	Auszahlung von Darlehen an Unternehmen und Haushalte			
3425	Auszahlungen von Vorschüssen und Anzahlungen			
343	**Auszahlungen aus Kapitaltransfers**	**0,00**	**0,00**	**0,00**
3431	Kapitaltransferzahlungen an Träger des öffentlichen Rechts			
3432	Kapitaltransferzahlungen an Beteiligungen			
3433	Kapitaltransferzahlungen an Unternehmen (Finanzunternehmen)			
3434	Kapitaltransferzahlungen an Haushalte und Organisationen ohne Erwerbscharakter			
3435	Kapitaltransferzahlungen an das Ausland			
34	**Summe Auszahlungen investive Gebarung**	**0,00**	**0,00**	**0,00**
SA2	**Saldo (2) Geldfluss aus der Investiven Gebarung (33 – 34)**	**0,00**	**0,00**	**0,00**
SA3	**Saldo (3) Nettofinanzierungssaldo (Saldo 1 + Saldo 2)**	**4 634 120,04**	**4 658 300,00**	**-24 179,96**
351	**Einzahlungen aus der Aufnahme von Finanzschulden**	**0,00**	**0,00**	**0,00**
3511	Einzahlungen aus empfangenen Darlehen von öffentlichen Körperschaften und Rechtsträgern			
3512	Einzahlungen aus empfangenen Darlehen von Beteiligungen			
3513	Einzahlungen aus empfangenen Darlehen von Unternehmen und privaten Haushalten			
3514	Einzahlungen aus Finanzschulden (Finanzunternehmen)			
353	**Einzahlungen infolge eines Kapitaltausch bei derivativen Finanzinstrumenten mit Grundgeschäft**	**0,00**	**0,00**	**0,00**
3530	Einzahlungen infolge eines Kapitaltausch bei derivativen Finanzinstrumenten mit Grundgeschäft			
355	**Einzahlungen aus dem Abgang von Finanzinstrumenten**	**0,00**	**0,00**	**0,00**
3550	Einzahlungen aus dem Abgang von Finanzinstrumenten			
35	**Summe Einzahlungen aus der Finanzierungstätigkeit**	**0,00**	**0,00**	**0,00**
361	**Auszahlungen aus der Tilgung von Finanzschulden**	**0,00**	**0,00**	**0,00**

Finanzwirtschaft (Gruppe 9)

MVAG	Mittelverwendungs- und aufbringungsgruppen (1. und 2. Ebene)	RA 2020	VA 2020	RA - VA
3611	Auszahlungen aus empfangenen Darlehen von öffentlichen Körperschaften und Rechtsträgern			
3612	Auszahlungen aus empfangenen Darlehen von Beteiligungen			
3613	Auszahlungen aus empfangenen Darlehen von Unternehmen und privaten Haushalten			
3614	Auszahlungen aus Finanzschulden			
3615	Auszahlung aus der Rückzahlung von Leasingverbindlichkeiten			
363	**Auszahlungen infolge eines Kapitaltausch bei derivativen Finanzinstrumenten mit Grundgeschäft**	**0,00**	**0,00**	**0,00**
3630	Auszahlungen infolge eines Kapitaltausch bei derivativen Finanzinstrumenten mit Grundgeschäft			
365	**Auszahlungen für den Erwerb von Finanzinstrumenten**	**0,00**	**0,00**	**0,00**
3650	Auszahlungen für den Erwerb von Finanzinstrumenten			
36	**Summe Auszahlungen aus der Finanzierungstätigkeit**	**0,00**	**0,00**	**0,00**
SA4	**Saldo (4) Geldfluss aus der Finanzierungstätigkeit (35 – 36)**	**0,00**	**0,00**	**0,00**
SA5	**Saldo (5) Geldfluss aus der voranschlagswirksamen Gebarung (Saldo 3 + Saldo 4)**	**4 634 120,04**	**4 658 300,00**	**-24 179,96**

Vermögenshaushalt (Anlage 1c)

	AKTIVA	Code	Endbestand 31.12.2019	Endbestand 31.12.2020	Veränderung
A	**Langfristiges Vermögen**	**10**	**40 543 585,70**	**39 930 099,09**	**-613 486,61**
A.I	**Immaterielle Vermögenswerte**	**101**	**220 648,35**	**358 563,97**	**137 915,62**
A.II	**Sachanlagen**	**102**	**40 181 161,59**	**39 484 749,25**	**-696 412,34**
A.II.1	Grundstücke, Grundstückseinrichtungen und Infrastruktur	1021	22 785 869,89	22 483 708,83	-302 161,06
A.II.2	Gebäude und Bauten	1022	4 171 906,22	4 019 241,90	-152 664,32
A.II.3	Wasser- und Abwasserbauten und -anlagen	1023	12 501 710,71	12 234 040,63	-267 670,08
A.II.4	Sonderanlagen	1024	21 720,66	20 535,54	-1 185,12
A.II.5	Technische Anlagen, Fahrzeuge und Maschinen	1025	391 406,39	338 785,00	-52 621,39
A.II.6	Amts-, Betriebs- und Geschäftsausstattung	1026	308 547,72	388 437,35	79 889,63
A.II.7	Kulturgüter	1027	0,00	0,00	0,00
A.II.8	Geleistete Anzahlungen für Anlagen und Anlagen in Bau	1028	0,00	0,00	0,00
A.III	**Aktive Finanzinstrumente/Langfristiges Finanzvermögen**	**103**	**0,00**	**0,00**	**0,00**
A.III.1	Bis zur Endfälligkeit gehaltene Finanzinstrumente	1031	0,00	0,00	0,00
A.III.2	Zur Veräußerung verfügbare Finanzinstrumente	1032	0,00	0,00	0,00
A.III.3	Partizipations- und Hybridkapital	1033	0,00	0,00	0,00
A.III.4	Derivative Finanzinstrumente ohne Grundgeschäft	1034	0,00	0,00	0,00
A.IV	**Beteiligungen**	**104**	**71 475,76**	**78 385,87**	**6 910,11**
A.IV.1	Beteiligungen an verbundenen Unternehmen	1041	71 475,76	78 385,87	6 910,11
A.IV.2	Beteiligungen an assoziierten Unternehmen	1042	0,00	0,00	0,00
A.IV.3	Sonstige Beteiligungen	1043	0,00	0,00	0,00
A.IV.4	Verwaltete Einrichtungen, die der Kontrolle unterliegen	1044	0,00	0,00	0,00
A.V	**Langfristige Forderungen**	**106**	**70 300,00**	**8 400,00**	**-61 900,00**
A.V.1	Langfristige Forderungen aus Lieferungen und Leistungen	1061	0,00	0,00	0,00
A.V.2	Langfristige Forderungen aus gewährten Darlehen	1062	60 000,00	0,00	-60 000,00
A.V.3	Sonstige langfristige Forderungen	1063	10 300,00	8 400,00	-1 900,00

	AKTIVA	Code	Endbestand 31.12.2019	Endbestand 31.12.2020	Veränderung
B	**Kurzfristiges Vermögen**	**11**	**479 360,18**	**478 593,37**	**-766,81**
B.I	**Kurzfristige Forderungen**	**113**	**96 136,31**	**139 023,37**	**42 887,06**
B.I.1	Kurzfristige Forderungen aus Lieferungen und Leistungen	1131	8 851,87	413,90	-8 437,97
B.I.2	Kurzfristige Forderungen aus Abgaben	1132	59 702,34	65 877,40	6 175,06
B.I.3	Sonstige kurzfristige Forderungen	1133	0,00	0,00	0,00
B.I.4	Sonstige kurzfristige Forderungen (nicht voranschlagswirksame Gebarung)	1134	27 582,10	72 732,07	45 149,97
B.II	**Vorräte**	**114**	**0,00**	**0,00**	**0,00**
B.II.1	Vorräte	1141	0,00	0,00	0,00
B.II.2	Gegebene Anzahlungen auf Vorräte	1142	0,00	0,00	0,00
B.III	**Liquide Mittel**	**115**	**383 223,87**	**339 570,00**	**-43 653,87**
B.III.1	Kassa, Bankguthaben, Schecks	1151	383 223,87	339 570,00	-43 653,87
B.III.2	Zahlungsmittelreserven	1152	0,00	0,00	0,00
B.IV	**Aktive Finanzinstrumente/Kurzfristiges Finanzvermögen**	**116**	**0,00**	**0,00**	**0,00**
B.IV.1	Aktive Finanzinstrumente/Kurzfristiges Finanzvermögen	1160	0,00	0,00	0,00
B.V	**Aktive Rechnungsabgrenzung**	**117**	**0,00**	**0,00**	**0,00**
B.V.1	Aktive Rechnungsabgrenzung	1170	0,00	0,00	0,00
	Summe Aktiva (10 + 11)		**41 022 945,88**	**40 408 692,46**	**-614 253,42**

	PASSIVA	Code	Endbestand 31.12.2019	Endbestand 31.12.2020	Veränderung
C	**Nettovermögen (Ausgleichsposten)**	**12**	**28 553 140,33**	**28 305 611,68**	**-247 528,65**
C.I	**Saldo der Eröffnungsbilanz**	**121**	**14 276 570,17**	**14 276 570,17**	**0,00**
C.I.1	Saldo der Eröffnungsbilanz	1210	14 276 570,17	14 276 570,17	0,00
C.II	**Kumuliertes Nettoergebnis**	**122**	**0,00**	**0,00**	**0,00**
C.II.1	Kumuliertes Nettoergebnis	1220	0,00	0,00	0,00
C.III	**Haushaltsrücklagen**	**123**	**14 276 570,16**	**14 022 131,40**	**-254 438,76**
C.III.1	Haushaltsrücklagen	1230	14 276 570,16	14 022 131,40	-254 438,76
C.IV	**Neubewertungsrücklagen (Umbewertungskonto)**	**124**	**0,00**	**6 910,11**	**6 910,11**
C.IV.1	Neubewertungsrücklagen (Umbewertungskonto)	1240	0,00	6 910,11	6 910,11
C.V	**Fremdwährungsumrechnungsrücklagen**	**125**	**0,00**	**0,00**	**0,00**
C.V.1	Fremdwährungsumrechnungsrücklagen	1250	0,00	0,00	0,00
D	**Sonderposten Investitionszuschüsse (Kapitaltransfers)**	**13**	**2 723 741,43**	**2 898 515,64**	**174 774,21**
D.I	**Investitionszuschüsse**	**131**	**2 723 741,43**	**2 898 515,64**	**174 774,21**
D.I.1	Investitionszuschüsse von Trägern öffentlichen Rechts	1311	1 236 720,81	1 349 610,42	112 889,61
D.I.2	Investitionszuschüsse von Beteiligungen	1312	127 534,59	120 786,61	-6 747,98
D.I.3	Investitionszuschüsse von übrigen	1313	1 359 486,03	1 428 118,61	68 632,58
E	**Langfristige Fremdmittel**	**14**	**9 566 764,64**	**9 022 399,04**	**-544 365,60**
E.I	**Langfristige Finanzschulden, netto**	**141**	**9 055 667,56**	**8 484 998,77**	**-570 668,79**
E.I.1	Langfristige Finanzschulden	1411	9 055 667,56	8 484 998,77	-570 668,79
E.I.2	Langfristige Forderungen aus derivativen Finanzinstrumenten mit Grundgeschäft (-)	1412	0,00	0,00	0,00
E.I.3	Langfristige Verbindlichkeiten aus derivativen Finanzinstrumenten mit Grundgeschäft	1413	0,00	0,00	0,00
E.II	**Langfristige Verbindlichkeiten**	**142**	**0,00**	**0,00**	**0,00**
E.II.1	Langfristige Verbindlichkeiten aus Lieferungen und Leistungen	1421	0,00	0,00	0,00
E.II.2	Leasingverbindlichkeiten	1422	0,00	0,00	0,00
E.II.3	Sonstige langfristige Verbindlichkeiten	1423	0,00	0,00	0,00

	PASSIVA	Code	Endbestand 31.12.2019	Endbestand 31.12.2020	Veränderung
E.III	**Langfristige Rückstellungen**	**143**	**511 097,08**	**537 400,27**	**26 303,19**
E.III.1	Rückstellungen für Abfertigungen	1431	370 916,85	390 360,25	19 443,40
E.III.2	Rückstellungen für Jubiläumszuwendungen	1432	140 180,23	147 040,02	6 859,79
E.III.3	Rückstellungen für Haftungen	1433	0,00	0,00	0,00
E.III.4	Rückstellungen für Sanierungen von Altlasten	1434	0,00	0,00	0,00
E.III.5	Rückstellungen für Pensionen	1435	0,00	0,00	0,00
E.III.6	Sonstige langfristige Rückstellungen	1436	0,00	0,00	0,00
F	**Kurzfristige Fremdmittel**	**15**	**179 299,48**	**182 166,10**	**2 866,62**
F.I	**Kurzfristige Finanzschulden, netto**	**151**	**0,00**	**0,00**	**0,00**
F.I.1	Kurzfristige Finanzschulden	1511	0,00	0,00	0,00
F.I.2	Kurzfristige Forderungen aus derivativen Finanzinstrumenten mit Grundgeschäft (-)	1512	0,00	0,00	0,00
F.I.3	Kurzfristige Verbindlichkeiten aus derivativen Finanzinstrumenten mit Grundgeschäft	1513	0,00	0,00	0,00
F.II	**Kurzfristige Verbindlichkeiten**	**152**	**179 299,48**	**182 166,10**	**2 866,62**
F.II.1	Kurzfristige Verbindlichkeiten aus Lieferungen und Leistungen	1521	0,00	0,00	0,00
F.II.2	Kurzfristige Verbindlichkeiten aus Abgaben	1522	0,00	0,00	0,00
F.II.3	Sonstige kurzfristige Verbindlichkeiten	1523	0,00	0,00	0,00
F.II.4	Sonstige kurzfristige Verbindlichkeiten (nicht voranschlagswirksame Gebarung)	1524	179 299,48	182 166,10	2 866,62
F.III	**Kurzfristige Rückstellungen**	**153**	**0,00**	**0,00**	**0,00**
F.III.1	Rückstellungen für Prozesskosten	1531	0,00	0,00	0,00
F.III.2	Rückstellungen für ausstehende Rechnungen	1532	0,00	0,00	0,00
F.III.3	Rückstellungen für nicht konsumierte Urlaube	1533	0,00	0,00	0,00
F.III.4	Sonstige kurzfristige Rückstellungen	1534	0,00	0,00	0,00
F.IV	**Passive Rechnungsabgrenzung**	**154**	**0,00**	**0,00**	**0,00**
F.IV.1	Passive Rechnungsabgrenzung	1540	0,00	0,00	0,00
	Summe Passiva (12 + 13 + 14 + 15)		**41 022 945,88**	**40 408 692,46**	**-614 253,42**

Haushaltspotential (aufbauend auf der Ergebnisrechnung)

MVAG	Mittelverwendungs- und -aufbringungsgruppen	Mittelaufbringung	Mittelverwendung	Saldo
211	Erträge aus der operativen Verwaltungstätigkeit	7 906 560,92		
212	Erträge aus Transfers	603 586,70		
213	Finanzerträge	3 785,38		
Summe Erträge (SU 21)		**8 513 933,00**		
2117	Nicht finanzierungswirksame operative Erträge	-5 711,76		
	(Auflösung von Rückstellungen und Aktivierte Eigenleistungen)			
2127	Nicht finanzierungswirksamer Transferertrag	-153 807,83		
	(Auflösung von Investitionszuschüssen)			
2136	Sonstige nicht finanzierungswirksame Finanzerträge			
	(Auflösung von RS Bewertung von Beteiligungen und aktiven Finanzinstrumenten)			
Nicht finanzwirksame Erträge		**-159 519,59**		
Finanzwirksame Erträge		**8 354 413,41**		
221	Personalaufwand		1 886 548,92	
222	Sachaufwand (ohne Transferaufwand)		4 495 795,79	
223	Transferaufwand (laufende Transfers und Kapitaltransfers)		2 315 490,49	
224	Finanzaufwand		70 536,56	
Summe Aufwendungen (SU 22)			**8 768 371,76**	
2214	Nicht finanzierungswirksamer Personalaufwand		-32 014,95	
	(Dotierung RS für Abfertigungen, Jubiläum u. nicht konsumierte Urlaube)			
2226	Nicht finanzierungswirksamer Sachaufwand		-1 603 635,89	
	(inkl. Abschreibungen, Dotierung von RS Prozess, ausstehende Rechnungen)			
2237	Nicht finanzierungswirksamer Transferaufwand			
	(Dotierungen von RS f. Pensionen)			
2245	Nicht finanzierungswirksamer Finanzaufwand			
	(Wertberichtigungen zu Finanzinstrumenten, Aufwendungen aus der Bewertung von Beteiligungen)			
Nicht finanzwirksame Aufwendungen			**-1 635 650,84**	
Finanzwirksame Aufwendungen			**7 132 720,92**	
Finanzwirksames Ergebnis		**8 354 413,41**	**7 132 720,92**	**1 221 692,49**

MVAG	Mittelverwendungs- und -aufbringungsgruppen	Mittelaufbringung	Mittelverwendung	Saldo
332	Einzahlungen aus der Rückzahlung von Darlehen sowie gewährten Vorschüssen (ohne 3325 mit Projektcode - Anzahlungen)	61 900,00		
1141	Vorräte (+ Veränderung)			
1142	Gegebene Anzahlungen auf Vorräte (+ Veränderung)			
1540	Passive Rechnungsabgrenzung			
	wiederkehrende Einzahlungen der Kontengruppe 00-07, die keinem Projekt zugeordnet sind			
2301	Entnahmen von Haushaltsrücklagen (Kontengruppe 893)			
Jährliche wiederkehrende Einzahlungen		**61 900,00**		
36	Auszahlungen aus der Finanzierungstätigkeit		720 668,79	
2401	Zuweisung an Haushaltsrücklagen (Kontengruppe 793)			
342	Auszahlungen von gewährten Darlehen sowie gewährten Vorschüssen (ohne 3425 mit Projektcode - Anzahlungen)			
1141	Vorräte (- Veränderung)			
1142	Gegebene Anzahlungen auf Vorräte (- Veränderung)			
1170	Aktive Rechnungsabgrenzung			
	wiederkehrende Klein-Investitionen der Kontengruppe 00-07, die keinem Projekt zugeordnet sind		236 944,39	
Jährliche wiederkehrende Auszahlungen			**957 613,18**	
	Kontengruppe 871, KT der Ergebnisrechnung, mit Projektcode (BZ)	-204 000,00		
Summe Kapitaltransfers der Ergebnisrechnung		**-204 000,00**		
Jährliches Haushaltspotential		**8 212 313,41**	**8 090 334,10**	**121 979,31**
	Jährliches Haushaltspotential	121 979,31		
	kumuliertes Haushaltspotential zum 31.12.2019 (Vorjahr)			
Verfügbares Haushaltspotential		**121 979,31**		

MVAG	Mittelverwendungs- und -aufbringungsgruppen	Mittelaufbringung	Mittelverwendung	Saldo
	davon (dient ausschließlich der Information) Kontengruppe 871, KT der Ergebnisrechnung, ohne Projektcode (sind BZ zum Haushaltsausgleich)	21 036,26		
2401	Zuweisung an Haushaltsrücklagen (Kontengruppe 794)			
2401	Zuweisung an Haushaltsrücklagen (Kontengruppe 795)			
Jährliche Aufwände für Rücklagen			**0,00**	
2301	Entnahmen von Haushaltsrücklagen (Kontengruppe 894)			
2301	Entnahmen von Haushaltsrücklagen (Kontengruppe 895)	254 438,76		
Jährliche RL-Erträge f. Investitionen (finanzw.)		**254 438,76**		
Endbestand kumuliertes Haushaltspotential		**376 418,07**	**0,00**	**376 418,07**

Haushaltspotential kumuliert mit Soll-Überschuss RA 2019

Rechnungsabschluss 2020 **Haushaltspotential (aufbauend auf der Ergebnisrechnung)**

Marktgemeinde Gars am Kamp

MVAG	Mittelverwendungs- und -aufbringungsgruppen	Mittelaufbringung	Mittelverwendung	Saldo
211	Erträge aus der operativen Verwaltungstätigkeit	7 906 560,92		
212	Erträge aus Transfers	603 586,70		
213	Finanzerträge	3 785,38		
Summe Erträge (SU 21)		**8 513 933,00**		
2117	Nicht finanzierungswirksame operative Erträge	-5 711,76		
	(Auflösung von Rückstellungen und Aktivierte Eigenleistungen)			
2127	Nicht finanzierungswirksamer Transferertrag	-153 807,83		
	(Auflösung von Investitionszuschüssen)			
2136	Sonstige nicht finanzierungswirksame Finanzerträge			
	(Auflösung von RS Bewertung von Beteiligungen und aktiven Finanzinstrumenten)			
Nicht finanzwirksame Erträge		**-159 519,59**		
Finanzwirksame Erträge		**8 354 413,41**		
221	Personalaufwand		1 886 548,92	
222	Sachaufwand (ohne Transferaufwand)		4 495 795,79	
223	Transferaufwand (laufende Transfers und Kapitaltransfers)		2 315 490,49	
224	Finanzaufwand		70 536,56	
Summe Aufwendungen (SU 22)			**8 768 371,76**	
2214	Nicht finanzierungswirksamer Personalaufwand		-32 014,95	
	(Dotierung RS für Abfertigungen, Jubiläum u. nicht konsumierte Urlaube)			
2226	Nicht finanzierungswirksamer Sachaufwand		-1 603 635,89	
	(inkl. Abschreibungen, Dotierung von RS Prozess, ausstehende Rechnungen)			
2237	Nicht finanzierungswirksamer Transferaufwand			
	(Dotierungen von RS f. Pensionen)			
2245	Nicht finanzierungswirksamer Finanzaufwand			
	(Wertberichtigungen zu Finanzinstrumenten, Aufwendungen aus der Bewertung von Beteiligungen)			
Nicht finanzwirksame Aufwendungen			**-1 635 650,84**	
Finanzwirksame Aufwendungen			**7 132 720,92**	
Finanzwirksames Ergebnis		**8 354 413,41**	**7 132 720,92**	**1 221 692,49**

Rechnungsabschluss 2020 **Haushaltspotential (aufbauend auf der Ergebnisrechnung)**

Marktgemeinde Gars am Kamp

MVAG	Mittelverwendungs- und -aufbringungsgruppen	Mittelaufbringung	Mittelverwendung	Saldo
332	Einzahlungen aus der Rückzahlung von Darlehen sowie gewährten Vorschüssen	61 900,00		
	(ohne 3325 mit Projektcode - Anzahlungen)			
1141	Vorräte (+ Veränderung)			
1142	Gegebene Anzahlungen auf Vorräte (+ Veränderung)			
1540	Passive Rechnungsabgrenzung			
	wiederkehrende Einzahlungen der Kontengruppe 00-07, die keinem Projekt zugeordnet sind			
2301	Entnahmen von Haushaltsrücklagen (Kontengruppe 893)			
Jährliche wiederkehrende Einzahlungen		**61 900,00**		
36	Auszahlungen aus der Finanzierungstätigkeit		720 668,79	
2401	Zuweisung an Haushaltsrücklagen (Kontengruppe 793)			
342	Auszahlungen von gewährten Darlehen sowie gewährten Vorschüssen			
	(ohne 3425 mit Projektcode - Anzahlungen)			
1141	Vorräte (- Veränderung)			
1142	Gegebene Anzahlungen auf Vorräte (- Veränderung)			
1170	Aktive Rechnungsabgrenzung			
	wiederkehrende Klein-Investitionen der Kontengruppe 00-07, die keinem Projekt zugeordnet sind		236 944,39	
Jährliche wiederkehrende Auszahlungen			**957 613,18**	
	Kontengruppe 871, KT der Ergebnisrechnung, mit Projektcode (BZ)	-204 000,00		
Summe Kapitaltransfers der Ergebnisrechnung		**-204 000,00**		
Jährliches Haushaltspotential		**8 212 313,41**	**8 090 334,10**	**121 979,31**
	Jährliches Haushaltspotential	121 979,31		
	kumuliertes Haushaltspotential zum 31.12.2019 (Vorjahr)	65 685,89		
Verfügbares Haushaltspotential		**187 665,20**		

Rechnungsabschluss 2020 **Haushaltspotential (aufbauend auf der Ergebnisrechnung)**

Marktgemeinde Gars am Kamp

MVAG	Mittelverwendungs- und -aufbringungsgruppen	Mittelaufbringung	Mittelverwendung	Saldo
	davon (dient ausschließlich der Information) Kontengruppe 871, KT der Ergebnisrechnung,	21 036,26		
	ohne Projektcode (sind BZ zum Haushaltsausgleich)			
2401	Zuweisung an Haushaltsrücklagen (Kontengruppe 794)			
2401	Zuweisung an Haushaltsrücklagen (Kontengruppe 795)			
Jährliche Aufwände für Rücklagen			**0,00**	
2301	Entnahmen von Haushaltsrücklagen (Kontengruppe 894)			
2301	Entnahmen von Haushaltsrücklagen (Kontengruppe 895)	254 438,76		
Jährliche RL-Erträge f. Investitionen (finanzw.)		**254 438,76**		
Endbestand kumuliertes Haushaltspotential		**442 103,96**	**0,00**	**442 103,96**

Ergebnis- und Finanzierungsrechnung Detailnachweis

		MVAG EH	MVAG FH	QU	Ergebnisrechnung RA 2020	Ergebnisrechnung VA 2020	Ergebnisrechnung RA - VA	Finanzierungsrechnung RA 2020	Finanzierungsrechnung VA 2020	Finanzierungsrechnung RA - VA
0	**Vertretungskörper und allgemeine Verwaltung**									
00	**Gewählte Gemeindeorgane**									
000	**Gewählte Gemeindeorgane**									
000000	**Gemeindepolitiker**									
Operative Gebarung										
SU 21 / 31	**Summe Erträge / Einzahlungen operative Gebarung**				**0,00**	**0,00**	**0,00**	**0,00**	**0,00**	**0,00**
1/000000-582000	BVA-Beitrag Politiker	2212	3212	20	10 942,62	10 500,00	442,62	10 942,62	10 500,00	442,62
1/000000-631000	Telefon	2222	3222	24	473,33	800,00	-326,67	473,33	800,00	-326,67
1/000000-670000	Versicherungen	2222	3222	24	3 113,69	3 500,00	-386,31	3 113,69	3 500,00	-386,31
1/000000-721000	Politikerbezüge	2225	3225	22	163 712,22	168 300,00	-4 587,78	163 712,22	168 300,00	-4 587,78
1/000000-721500	Diäten - Reisegebühren	2225	3225	22	267,70	2 000,00	-1 732,30	267,70	2 000,00	-1 732,30
1/000000-752000	Bgm. ÖPAG Pensionsbeitrag	2231	3231	26	5 558,16	5 600,00	-41,84	5 558,16	5 600,00	-41,84
1/000000-757000	Schulung Funktionäre	2234	3234	27	10 115,50	10 500,00	-384,50	10 115,50	10 500,00	-384,50
SU 22 / 32	**Summe Aufwendungen / Auszahlungen operative Gebarung**				**194 183,22**	**201 200,00**	**-7 016,78**	**194 183,22**	**201 200,00**	**-7 016,78**
SA 0 / SA 1	**(0) Nettoergebnis (21 - 22) / (1) Geldfluss operative Gebarung (31 – 32)**				**-194 183,22**	**-201 200,00**	**7 016,78**	**-194 183,22**	**-201 200,00**	**7 016,78**
SU 23	**Summe Haushaltsrücklagen**				**0,00**	**0,00**	**0,00**	**0,00**	**0,00**	**0,00**
SA00	**Nettoergebnis nach Zuw./Entn. Haushaltsrücklagen (Saldo 0 +/- SU23)**				**-194 183,22**	**-201 200,00**	**7 016,78**			
Investive Gebarung										
SU 33	**Summe Einzahlungen investive Gebarung**							**0,00**	**0,00**	**0,00**
SU 34	**Summe Auszahlungen investive Gebarung**							**0,00**	**0,00**	**0,00**
SA2	**Saldo (2) Geldfluss aus der Investiven Gebarung (33 – 34)**							**0,00**	**0,00**	**0,00**
SA3	**Saldo (3) Nettofinanzierungssaldo (Saldo 1 + Saldo 2)**							**-194 183,22**	**-201 200,00**	**7 016,78**
Finanzierungstätigkeit										
SU 35	**Summe Einzahlungen aus der Finanzierungstätigkeit**							**0,00**	**0,00**	**0,00**
SU 36	**Summe Auszahlungen aus der Finanzierungstätigkeit**							**0,00**	**0,00**	**0,00**
SA4	**Saldo (4) Geldfluss aus der Finanzierungstätigkeit (35 – 36)**							**0,00**	**0,00**	**0,00**
SA5	**Saldo (5) Geldfluss aus der voranschlagswirksamen Gebarung (Saldo 3 + Saldo 4)**							**-194 183,22**	**-201 200,00**	**7 016,78**
01	**Hauptverwaltung**									
010	**Zentralamt**									
010000	**Gemeindeamt**									
Operative Gebarung										
2/010000+810000	sonst. Rückers., Erlöse-Porto	2114	3114	13	296,40	200,00	96,40	296,40	200,00	96,40
2/010000+811000	Vermietung Einnahmen (auch Hochzeiten ab 2018)	2115	3115	14	4 810,72	6 000,00	-1 189,28	4 810,72	6 000,00	-1 189,28

		MVAG EH	MVAG FH	QU	Ergebnisrechnung RA 2020	Ergebnisrechnung VA 2020	Ergebnisrechnung RA - VA	Finanzierungsrechnung RA 2020	Finanzierungsrechnung VA 2020	Finanzierungsrechnung RA - VA
2/010000+816000	Verwaltungs-u.Personalkostenersatz (neu ab 2014)	2114	3114	13	388 867,25	394 800,00	-5 932,75	388 867,25	394 800,00	-5 932,75
2/010000+816100	Ersatz Buchführung - MS-Gde. Gars (neu ab 2014)	2114	3114	13	3 700,00	3 700,00		3 700,00	3 700,00	
2/010000+828000	Druckerei, Kopien Ersätze	2116	3116	18	272,67	500,00	-227,33	272,67	500,00	-227,33
2/010000+860000	AMS (Altersteilzeit)	2121	3121	15	25 567,87	26 000,00	-432,13	25 567,87	26 000,00	-432,13
SU 21 / 31	**Summe Erträge / Einzahlungen operative Gebarung**				**423 514,91**	**431 200,00**	**-7 685,09**	**423 514,91**	**431 200,00**	**-7 685,09**
1/010000-451000	Beheizung	2221	3221	23	16 242,41	20 000,00	-3 757,59	16 242,41	20 000,00	-3 757,59
1/010000-454000	Reinigungsmittel	2221	3221	23	1 383,49	1 800,00	-416,51	1 383,49	1 800,00	-416,51
1/010000-456000	Bürobedarf	2221	3221	23	857,87	1 000,00	-142,13	857,87	1 000,00	-142,13
1/010000-457000	Druckwerke, Kuverts	2221	3221	23	2 437,87	2 000,00	437,87	2 437,87	2 000,00	437,87
1/010000-457500	Kopierpapier, Kpierbedarf (Heftklammern etc.).	2221	3221	23	917,66	1 300,00	-382,34	917,66	1 300,00	-382,34
1/010000-458000	Dienstbekleidung, Impfung, Apotheke , Brillen, Implantate, Testungen	2221	3221	23	1 955,59	1 000,00	955,59	1 955,59	1 000,00	955,59
1/010000-510000	Geldbezüge Verwaltung (Angestellte)	2211	3211	20	408 258,28	410 300,00	-2 041,72	408 258,28	410 300,00	-2 041,72
1/010000-511000	Geldbezüge Verwaltung (Arbeiter)	2211	3211	20	11 617,78	14 500,00	-2 882,22	11 617,78	14 500,00	-2 882,22
1/010000-580000	DGBT Ausgl.fonds FB	2212	3212	20	15 992,43	16 100,00	-107,57	15 992,43	16 100,00	-107,57
1/010000-582000	DGBT SV	2212	3212	20	97 219,74	97 800,00	-580,26	97 219,74	97 800,00	-580,26
1/010000-591000	Dotierung von Rückstellungen für Abfertigungen	2214			9 158,46	5 300,00	3 858,46			
1/010000-592000	Dotierung von Rückstellungen für Jubiläumszuwendungen	2214			3 675,28	2 700,00	975,28			
1/010000-600000	Strom	2222	3222	24	3 847,24	4 000,00	-152,76	3 847,24	4 000,00	-152,76
1/010000-614000	Instandhaltung Gebäude	2224	3224	24	8 621,34	7 000,00	1 621,34	8 621,34	7 000,00	1 621,34
1/010000-630000	Porto	2222	3222	24	13 275,21	18 000,00	-4 724,79	13 275,21	18 000,00	-4 724,79
1/010000-631000	Telefon, Rundfunkgebühr	2222	3222	24	3 474,43	3 500,00	-25,57	3 474,43	3 500,00	-25,57
1/010000-640000	Rechts- und Beratungskosten	2222	3222	24	336,04	1 000,00	-663,96	336,04	1 000,00	-663,96
1/010000-670000	Versicherungen	2222	3222	24	2 701,35	3 000,00	-298,65	2 701,35	3 000,00	-298,65
1/010000-680000	Planmäßige Abschreibung	2226			6 770,65	5 100,00	1 670,65			
1/010000-705000	Miet-Service Kopierer	2223	3223	24	11 763,00	14 500,00	-2 737,00	11 763,00	14 500,00	-2 737,00
1/010000-710000	öfftl. Abgaben HUG, AVH	2225	3225	24	946,25	1 300,00	-353,75	946,25	1 300,00	-353,75
1/010000-723000	Weihnachtsgutschein	2225	3225	24	800,00	800,00		800,00	800,00	
1/010000-724000	Reisegebühren Bedienstete	2225	3225	24	784,20	1 000,00	-215,80	784,20	1 000,00	-215,80
1/010000-728000	E-Government	2225	3225	24	410,64	500,00	-89,36	410,64	500,00	-89,36
1/010000-728500	Vergütung Eigenleistung Gemeindebau	2225	3225	24	5 291,00	9 000,00	-3 709,00	5 291,00	9 000,00	-3 709,00
SU 22 / 32	**Summe Aufwendungen / Auszahlungen operative Gebarung**				**628 738,21**	**642 500,00**	**-13 761,79**	**609 133,82**	**629 400,00**	**-20 266,18**
SA 0 / SA 1	**(0) Nettoergebnis (21 - 22) / (1) Geldfluss operative Gebarung (31 – 32)**				**-205 223,30**	**-211 300,00**	**6 076,70**	**-185 618,91**	**-198 200,00**	**12 581,09**
SU 23	**Summe Haushaltsrücklagen**				**0,00**	**0,00**	**0,00**	**0,00**	**0,00**	**0,00**
SA00	**Nettoergebnis nach Zuw./Entn. Haushaltsrücklagen (Saldo 0 +/- SU23)**				**-205 223,30**	**-211 300,00**	**6 076,70**			

		MVAG EH	MVAG FH	QU	Ergebnisrechnung RA 2020	Ergebnisrechnung VA 2020	Ergebnisrechnung RA - VA	Finanzierungsrechnung RA 2020	Finanzierungsrechnung VA 2020	Finanzierungsrechnung RA - VA
Investive Gebarung										
2/010000+300000	Kapitaltransfers von Bund, Bundesfonds und Bundeskammern (Fernwärmeanschluss KPC)		3331	33					4 600,00	-4 600,00
SU 33	**Summe Einzahlungen investive Gebarung**							**0,00**	**4 600,00**	**-4 600,00**
1/010000-010000	Fernwärmeanschluss 2020 / Adaptierung Heizungsanlage / Erweiterung Klimanlage		3413	40				12 550,18	35 000,00	-22 449,82
1/010000-042000	Amtsausstattung		3415	41				3 356,40	4 000,00	-643,60
SU 34	**Summe Auszahlungen investive Gebarung**							**15 906,58**	**39 000,00**	**-23 093,42**
SA2	**Saldo (2) Geldfluss aus der Investiven Gebarung (33 – 34)**							**-15 906,58**	**-34 400,00**	**18 493,42**
SA3	**Saldo (3) Nettofinanzierungssaldo (Saldo 1 + Saldo 2)**							**-201 525,49**	**-232 600,00**	**31 074,51**
Finanzierungstätigkeit										
SU 35	**Summe Einzahlungen aus der Finanzierungstätigkeit**							**0,00**	**0,00**	**0,00**
SU 36	**Summe Auszahlungen aus der Finanzierungstätigkeit**							**0,00**	**0,00**	**0,00**
SA4	**Saldo (4) Geldfluss aus der Finanzierungstätigkeit (35 – 36)**							**0,00**	**0,00**	**0,00**
SA5	**Saldo (5) Geldfluss aus der voranschlagswirksamen Gebarung (Saldo 3 + Saldo 4)**							**-201 525,49**	**-232 600,00**	**31 074,51**
015	**Pressestelle, Amtsblatt und Öffentlichkeitsarbeit**									
015000	**Pressestelle, Amtsblatt und Öffentl ichkeitsarbeit**									
Operative Gebarung										
SU 21 / 31	**Summe Erträge / Einzahlungen operative Gebarung**				**0,00**	**0,00**	**0,00**	**0,00**	**0,00**	**0,00**
1/015000-618000	Instandhaltung Anschlagtafeln	2224	3224	24	33,99	200,00	-166,01	33,99	200,00	-166,01
SU 22 / 32	**Summe Aufwendungen / Auszahlungen operative Gebarung**				**33,99**	**200,00**	**-166,01**	**33,99**	**200,00**	**-166,01**
SA 0 / SA 1	**(0) Nettoergebnis (21 - 22) / (1) Geldfluss operative Gebarung (31 – 32)**				**-33,99**	**-200,00**	**166,01**	**-33,99**	**-200,00**	**166,01**
SU 23	**Summe Haushaltsrücklagen**				**0,00**	**0,00**	**0,00**	**0,00**	**0,00**	**0,00**
SA00	**Nettoergebnis nach Zuw./Entn. Haushaltsrücklagen (Saldo 0 +/- SU23)**				**-33,99**	**-200,00**	**166,01**			
Investive Gebarung										
SU 33	**Summe Einzahlungen investive Gebarung**							**0,00**	**0,00**	**0,00**
SU 34	**Summe Auszahlungen investive Gebarung**							**0,00**	**0,00**	**0,00**
SA2	**Saldo (2) Geldfluss aus der Investiven Gebarung (33 – 34)**							**0,00**	**0,00**	**0,00**
SA3	**Saldo (3) Nettofinanzierungssaldo (Saldo 1 + Saldo 2)**							**-33,99**	**-200,00**	**166,01**
Finanzierungstätigkeit										
SU 35	**Summe Einzahlungen aus der Finanzierungstätigkeit**							**0,00**	**0,00**	**0,00**
SU 36	**Summe Auszahlungen aus der Finanzierungstätigkeit**							**0,00**	**0,00**	**0,00**
SA4	**Saldo (4) Geldfluss aus der Finanzierungstätigkeit (35 – 36)**							**0,00**	**0,00**	**0,00**
SA5	**Saldo (5) Geldfluss aus der voranschlagswirksamen Gebarung (Saldo 3 + Saldo 4)**							**-33,99**	**-200,00**	**166,01**

		MVAG EH	MVAG FH	QU	Ergebnisrechnung RA 2020	Ergebnisrechnung VA 2020	Ergebnisrechnung RA - VA	Finanzierungsrechnung RA 2020	Finanzierungsrechnung VA 2020	Finanzierungsrechnung RA - VA
016	**Elektronische Datenverarbeitung**									
016000	**Elektronische Datenverarbeitung**									
Operative Gebarung										
SU 21 / 31	**Summe Erträge / Einzahlungen operative Gebarung**				**0,00**	**0,00**	**0,00**	**0,00**	**0,00**	**0,00**
1/016000-618000	EDV Instandhaltung	2224	3224	24	5 815,24	3 000,00	2 815,24	5 815,24	3 000,00	2 815,24
1/016000-680000	Planmäßige Abschreibung	2226			12 927,97	7 300,00	5 627,97			
1/016000-700000	EDV-Software (gemdat, websms, A-Trust, LMR)	2223	3223	24	27 405,33	30 000,00	-2 594,67	27 405,33	30 000,00	-2 594,67
SU 22 / 32	**Summe Aufwendungen / Auszahlungen operative Gebarung**				**46 148,54**	**40 300,00**	**5 848,54**	**33 220,57**	**33 000,00**	**220,57**
SA 0 / SA 1	**(0) Nettoergebnis (21 - 22) / (1) Geldfluss operative Gebarung (31 – 32)**				**-46 148,54**	**-40 300,00**	**-5 848,54**	**-33 220,57**	**-33 000,00**	**-220,57**
SU 23	**Summe Haushaltsrücklagen**				**0,00**	**0,00**	**0,00**	**0,00**	**0,00**	**0,00**
SA00	**Nettoergebnis nach Zuw./Entn. Haushaltsrücklagen (Saldo 0 +/- SU23)**				**-46 148,54**	**-40 300,00**	**-5 848,54**			
Investive Gebarung										
SU 33	**Summe Einzahlungen investive Gebarung**							**0,00**	**0,00**	**0,00**
1/016000-042000	EDV Anschaffung neu		3415	41				11 692,89	11 500,00	192,89
1/016000-070000	Software - Lizenzen (aktivierungsfähige Rechte - immaterielle Vermögenswerte)		3411	42					500,00	-500,00
SU 34	**Summe Auszahlungen investive Gebarung**							**11 692,89**	**12 000,00**	**-307,11**
SA2	**Saldo (2) Geldfluss aus der Investiven Gebarung (33 – 34)**							**-11 692,89**	**-12 000,00**	**307,11**
SA3	**Saldo (3) Nettofinanzierungssaldo (Saldo 1 + Saldo 2)**							**-44 913,46**	**-45 000,00**	**86,54**
Finanzierungstätigkeit										
SU 35	**Summe Einzahlungen aus der Finanzierungstätigkeit**							**0,00**	**0,00**	**0,00**
SU 36	**Summe Auszahlungen aus der Finanzierungstätigkeit**							**0,00**	**0,00**	**0,00**
SA4	**Saldo (4) Geldfluss aus der Finanzierungstätigkeit (35 – 36)**							**0,00**	**0,00**	**0,00**
SA5	**Saldo (5) Geldfluss aus der voranschlagswirksamen Gebarung (Saldo 3 + Saldo 4)**							**-44 913,46**	**-45 000,00**	**86,54**
019	**Repräsentation**									
019000	**Repräsentationen**									
Operative Gebarung										
SU 21 / 31	**Summe Erträge / Einzahlungen operative Gebarung**				**0,00**	**0,00**	**0,00**	**0,00**	**0,00**	**0,00**
1/019000-723000	Repräsentation allg.	2225	3225	24	2 507,40	5 500,00	-2 992,60	2 507,40	5 500,00	-2 992,60
SU 22 / 32	**Summe Aufwendungen / Auszahlungen operative Gebarung**				**2 507,40**	**5 500,00**	**-2 992,60**	**2 507,40**	**5 500,00**	**-2 992,60**
SA 0 / SA 1	**(0) Nettoergebnis (21 - 22) / (1) Geldfluss operative Gebarung (31 – 32)**				**-2 507,40**	**-5 500,00**	**2 992,60**	**-2 507,40**	**-5 500,00**	**2 992,60**
SU 23	**Summe Haushaltsrücklagen**				**0,00**	**0,00**	**0,00**	**0,00**	**0,00**	**0,00**
SA00	**Nettoergebnis nach Zuw./Entn. Haushaltsrücklagen (Saldo 0 +/- SU23)**				**-2 507,40**	**-5 500,00**	**2 992,60**			
Investive Gebarung										
SU 33	**Summe Einzahlungen investive Gebarung**							**0,00**	**0,00**	**0,00**
SU 34	**Summe Auszahlungen investive Gebarung**							**0,00**	**0,00**	**0,00**

		MVAG EH	MVAG FH	QU	Ergebnisrechnung RA 2020	Ergebnisrechnung VA 2020	Ergebnisrechnung RA - VA	Finanzierungsrechnung RA 2020	Finanzierungsrechnung VA 2020	Finanzierungsrechnung RA - VA
SA2	**Saldo (2) Geldfluss aus der Investiven Gebarung (33 – 34)**							**0,00**	**0,00**	**0,00**
SA3	**Saldo (3) Nettofinanzierungssaldo (Saldo 1 + Saldo 2)**							**-2 507,40**	**-5 500,00**	**2 992,60**
Finanzierungstätigkeit										
SU 35	**Summe Einzahlungen aus der Finanzierungstätigkeit**							**0,00**	**0,00**	**0,00**
SU 36	**Summe Auszahlungen aus der Finanzierungstätigkeit**							**0,00**	**0,00**	**0,00**
SA4	**Saldo (4) Geldfluss aus der Finanzierungstätigkeit (35 – 36)**							**0,00**	**0,00**	**0,00**
SA5	**Saldo (5) Geldfluss aus der voranschlagswirksamen Gebarung (Saldo 3 + Saldo 4)**							**-2 507,40**	**-5 500,00**	**2 992,60**
02	**Hauptverwaltung**									
021	**Statistisches Amt**									
021000	**Statistisches Amt**									
Operative Gebarung										
2/021000+860000	Statistik div. Ersätz (Bund)	2121	3121	15	90,40	700,00	-609,60	90,40	700,00	-609,60
SU 21 / 31	**Summe Erträge / Einzahlungen operative Gebarung**				**90,40**	**700,00**	**-609,60**	**90,40**	**700,00**	**-609,60**
SU 22 / 32	**Summe Aufwendungen / Auszahlungen operative Gebarung**				**0,00**	**0,00**	**0,00**	**0,00**	**0,00**	**0,00**
SA 0 / SA 1	**(0) Nettoergebnis (21 - 22) / (1) Geldfluss operative Gebarung (31 – 32)**				**90,40**	**700,00**	**-609,60**	**90,40**	**700,00**	**-609,60**
SU 23	**Summe Haushaltsrücklagen**				**0,00**	**0,00**	**0,00**	**0,00**	**0,00**	**0,00**
SA00	**Nettoergebnis nach Zuw./Entn. Haushaltsrücklagen (Saldo 0 +/- SU23)**				**90,40**	**700,00**	**-609,60**			
Investive Gebarung										
SU 33	**Summe Einzahlungen investive Gebarung**							**0,00**	**0,00**	**0,00**
SU 34	**Summe Auszahlungen investive Gebarung**							**0,00**	**0,00**	**0,00**
SA2	**Saldo (2) Geldfluss aus der Investiven Gebarung (33 – 34)**							**0,00**	**0,00**	**0,00**
SA3	**Saldo (3) Nettofinanzierungssaldo (Saldo 1 + Saldo 2)**							**90,40**	**700,00**	**-609,60**
Finanzierungstätigkeit										
SU 35	**Summe Einzahlungen aus der Finanzierungstätigkeit**							**0,00**	**0,00**	**0,00**
SU 36	**Summe Auszahlungen aus der Finanzierungstätigkeit**							**0,00**	**0,00**	**0,00**
SA4	**Saldo (4) Geldfluss aus der Finanzierungstätigkeit (35 – 36)**							**0,00**	**0,00**	**0,00**
SA5	**Saldo (5) Geldfluss aus der voranschlagswirksamen Gebarung (Saldo 3 + Saldo 4)**							**90,40**	**700,00**	**-609,60**
022	**Standesamt**									
022000	**Standesamt**									
Operative Gebarung										
SU 21 / 31	**Summe Erträge / Einzahlungen operative Gebarung**				**0,00**	**0,00**	**0,00**	**0,00**	**0,00**	**0,00**
1/022000-456000	Standesamt Bürobedarf Druckw.	2221	3221	23	455,37	500,00	-44,63	455,37	500,00	-44,63
1/022000-510000	Personalaufwand	2211	3211	20	30 056,56	31 300,00	-1 243,44	30 056,56	31 300,00	-1 243,44
1/022000-580000	DGBT Ausgl.fonds FB	2212	3212	20	1 160,53	1 300,00	-139,47	1 160,53	1 300,00	-139,47
1/022000-582000	DGBTG SV	2212	3212	20	6 388,12	6 700,00	-311,88	6 388,12	6 700,00	-311,88

		MVAG EH	MVAG FH	QU	Ergebnisrechnung RA 2020	Ergebnisrechnung VA 2020	Ergebnisrechnung RA - VA	Finanzierungsrechnung RA 2020	Finanzierungsrechnung VA 2020	Finanzierungsrechnung RA - VA
1/022000-592000	Dotierung von Rückstellungen für Jubiläumszuwendungen	2214			162,86	300,00	-137,14			
1/022000-723000	Repräsentation - Gutscheine	2225	3225	24	100,00	100,00		100,00	100,00	
1/022000-728000	Schulung Standesamt/Staatsbürgersch	2225	3225	24	590,40	500,00	90,40	590,40	500,00	90,40
1/022000-728500	Vergütung Eigenleistung Gemeindebau	2225	3225	24	1 492,50	1 000,00	492,50	1 492,50	1 000,00	492,50
SU 22 / 32	**Summe Aufwendungen / Auszahlungen operative Gebarung**				**40 406,34**	**41 700,00**	**-1 293,66**	**40 243,48**	**41 400,00**	**-1 156,52**
SA 0 / SA 1	**(0) Nettoergebnis (21 - 22) / (1) Geldfluss operative Gebarung (31 – 32)**				**-40 406,34**	**-41 700,00**	**1 293,66**	**-40 243,48**	**-41 400,00**	**1 156,52**
SU 23	**Summe Haushaltsrücklagen**				**0,00**	**0,00**	**0,00**	**0,00**	**0,00**	**0,00**
SA00	**Nettoergebnis nach Zuw./Entn. Haushaltsrücklagen (Saldo 0 +/- SU23)**				**-40 406,34**	**-41 700,00**	**1 293,66**			
Investive Gebarung										
SU 33	**Summe Einzahlungen investive Gebarung**							**0,00**	**0,00**	**0,00**
SU 34	**Summe Auszahlungen investive Gebarung**							**0,00**	**0,00**	**0,00**
SA2	**Saldo (2) Geldfluss aus der Investiven Gebarung (33 – 34)**							**0,00**	**0,00**	**0,00**
SA3	**Saldo (3) Nettofinanzierungssaldo (Saldo 1 + Saldo 2)**							**-40 243,48**	**-41 400,00**	**1 156,52**
Finanzierungstätigkeit										
SU 35	**Summe Einzahlungen aus der Finanzierungstätigkeit**							**0,00**	**0,00**	**0,00**
SU 36	**Summe Auszahlungen aus der Finanzierungstätigkeit**							**0,00**	**0,00**	**0,00**
SA4	**Saldo (4) Geldfluss aus der Finanzierungstätigkeit (35 – 36)**							**0,00**	**0,00**	**0,00**
SA5	**Saldo (5) Geldfluss aus der voranschlagswirksamen Gebarung (Saldo 3 + Saldo 4)**							**-40 243,48**	**-41 400,00**	**1 156,52**
024	**Wahlamt**									
024000	**Wahlamt**									
Operative Gebarung										
2/024000+816000	Kostenbeiträge für Wahlen	2114	3114	13	4 718,90	2 500,00	2 218,90	4 718,90	2 500,00	2 218,90
SU 21 / 31	**Summe Erträge / Einzahlungen operative Gebarung**				**4 718,90**	**2 500,00**	**2 218,90**	**4 718,90**	**2 500,00**	**2 218,90**
1/024000-728000	Entgelte für Wahlen	2225	3225	24	7 894,45	8 000,00	-105,55	7 894,45	8 000,00	-105,55
1/024000-728500	Vergütung Eigenleistung Gemeindebau	2225	3225	24	338,00	1 000,00	-662,00	338,00	1 000,00	-662,00
SU 22 / 32	**Summe Aufwendungen / Auszahlungen operative Gebarung**				**8 232,45**	**9 000,00**	**-767,55**	**8 232,45**	**9 000,00**	**-767,55**
SA 0 / SA 1	**(0) Nettoergebnis (21 - 22) / (1) Geldfluss operative Gebarung (31 – 32)**				**-3 513,55**	**-6 500,00**	**2 986,45**	**-3 513,55**	**-6 500,00**	**2 986,45**
SU 23	**Summe Haushaltsrücklagen**				**0,00**	**0,00**	**0,00**	**0,00**	**0,00**	**0,00**
SA00	**Nettoergebnis nach Zuw./Entn. Haushaltsrücklagen (Saldo 0 +/- SU23)**				**-3 513,55**	**-6 500,00**	**2 986,45**			
Investive Gebarung										
SU 33	**Summe Einzahlungen investive Gebarung**							**0,00**	**0,00**	**0,00**
SU 34	**Summe Auszahlungen investive Gebarung**							**0,00**	**0,00**	**0,00**
SA2	**Saldo (2) Geldfluss aus der Investiven Gebarung (33 – 34)**							**0,00**	**0,00**	**0,00**
SA3	**Saldo (3) Nettofinanzierungssaldo (Saldo 1 + Saldo 2)**							**-3 513,55**	**-6 500,00**	**2 986,45**
Finanzierungstätigkeit										
SU 35	**Summe Einzahlungen aus der Finanzierungstätigkeit**							**0,00**	**0,00**	**0,00**

		MVAG EH	MVAG FH	QU	Ergebnisrechnung RA 2020	Ergebnisrechnung VA 2020	Ergebnisrechnung RA - VA	Finanzierungsrechnung RA 2020	Finanzierungsrechnung VA 2020	Finanzierungsrechnung RA - VA
SU 36	**Summe Auszahlungen aus der Finanzierungstätigkeit**							**0,00**	**0,00**	**0,00**
SA4	**Saldo (4) Geldfluss aus der Finanzierungstätigkeit (35 – 36)**							**0,00**	**0,00**	**0,00**
SA5	**Saldo (5) Geldfluss aus der voranschlagswirksamen Gebarung (Saldo 3 + Saldo 4)**							**-3 513,55**	**-6 500,00**	**2 986,45**
025	**Staatsbürgerschaft**									
025000	**Staatsbürgerschaft**									
Operative Gebarung										
SU 21 / 31	**Summe Erträge / Einzahlungen operative Gebarung**				**0,00**	**0,00**	**0,00**	**0,00**	**0,00**	**0,00**
1/025000-456000	Staatsbg.schaft Bürobedarf div	2221	3221	23		100,00	-100,00		100,00	-100,00
SU 22 / 32	**Summe Aufwendungen / Auszahlungen operative Gebarung**				**0,00**	**100,00**	**-100,00**	**0,00**	**100,00**	**-100,00**
SA 0 / SA 1	**(0) Nettoergebnis (21 - 22) / (1) Geldfluss operative Gebarung (31 – 32)**				**0,00**	**-100,00**	**100,00**	**0,00**	**-100,00**	**100,00**
SU 23	**Summe Haushaltsrücklagen**				**0,00**	**0,00**	**0,00**	**0,00**	**0,00**	**0,00**
SA00	**Nettoergebnis nach Zuw./Entn. Haushaltsrücklagen (Saldo 0 +/- SU23)**				**0,00**	**-100,00**	**100,00**			
Investive Gebarung										
SU 33	**Summe Einzahlungen investive Gebarung**							**0,00**	**0,00**	**0,00**
SU 34	**Summe Auszahlungen investive Gebarung**							**0,00**	**0,00**	**0,00**
SA2	**Saldo (2) Geldfluss aus der Investiven Gebarung (33 – 34)**							**0,00**	**0,00**	**0,00**
SA3	**Saldo (3) Nettofinanzierungssaldo (Saldo 1 + Saldo 2)**							**0,00**	**-100,00**	**100,00**
Finanzierungstätigkeit										
SU 35	**Summe Einzahlungen aus der Finanzierungstätigkeit**							**0,00**	**0,00**	**0,00**
SU 36	**Summe Auszahlungen aus der Finanzierungstätigkeit**							**0,00**	**0,00**	**0,00**
SA4	**Saldo (4) Geldfluss aus der Finanzierungstätigkeit (35 – 36)**							**0,00**	**0,00**	**0,00**
SA5	**Saldo (5) Geldfluss aus der voranschlagswirksamen Gebarung (Saldo 3 + Saldo 4)**							**0,00**	**-100,00**	**100,00**
029	**Amtsgebäude**									
029000	**Amtsgebäude**									
Operative Gebarung										
2/029000+813000	Erträge aus der Auflösung von Investitionszuschüssen (Kapitaltransfers)	2127			1 375,01	1 400,00	-24,99			
SU 21 / 31	**Summe Erträge / Einzahlungen operative Gebarung**				**1 375,01**	**1 400,00**	**-24,99**	**0,00**	**0,00**	**0,00**
1/029000-680000	Planmäßige Abschreibung	2226			30 235,54	30 200,00	35,54			
SU 22 / 32	**Summe Aufwendungen / Auszahlungen operative Gebarung**				**30 235,54**	**30 200,00**	**35,54**	**0,00**	**0,00**	**0,00**
SA 0 / SA 1	**(0) Nettoergebnis (21 - 22) / (1) Geldfluss operative Gebarung (31 – 32)**				**-28 860,53**	**-28 800,00**	**-60,53**	**0,00**	**0,00**	**0,00**
SU 23	**Summe Haushaltsrücklagen**				**0,00**	**0,00**	**0,00**	**0,00**	**0,00**	**0,00**
SA00	**Nettoergebnis nach Zuw./Entn. Haushaltsrücklagen (Saldo 0 +/- SU23)**				**-28 860,53**	**-28 800,00**	**-60,53**			
Investive Gebarung										
SU 33	**Summe Einzahlungen investive Gebarung**							**0,00**	**0,00**	**0,00**
SU 34	**Summe Auszahlungen investive Gebarung**							**0,00**	**0,00**	**0,00**

		MVAG EH	MVAG FH	QU	Ergebnisrechnung RA 2020	Ergebnisrechnung VA 2020	Ergebnisrechnung RA - VA	Finanzierungsrechnung RA 2020	Finanzierungsrechnung VA 2020	Finanzierungsrechnung RA - VA
SA2	**Saldo (2) Geldfluss aus der Investiven Gebarung (33 – 34)**							**0,00**	**0,00**	**0,00**
SA3	**Saldo (3) Nettofinanzierungssaldo (Saldo 1 + Saldo 2)**							**0,00**	**0,00**	**0,00**
Finanzierungstätigkeit										
SU 35	**Summe Einzahlungen aus der Finanzierungstätigkeit**							**0,00**	**0,00**	**0,00**
SU 36	**Summe Auszahlungen aus der Finanzierungstätigkeit**							**0,00**	**0,00**	**0,00**
SA4	**Saldo (4) Geldfluss aus der Finanzierungstätigkeit (35 – 36)**							**0,00**	**0,00**	**0,00**
SA5	**Saldo (5) Geldfluss aus der voranschlagswirksamen Gebarung (Saldo 3 + Saldo 4)**							**0,00**	**0,00**	**0,00**
03	**Bauverwaltung**									
031	**Amt für Raumordnung und Raumplanung**									
031000	**Amt für Raumordnung und Raumplanung**									
Operative Gebarung										
SU 21 / 31	**Summe Erträge / Einzahlungen operative Gebarung**				**0,00**	**0,00**	**0,00**	**0,00**	**0,00**	**0,00**
1/031000-680000	Planmäßige Abschreibung	2226			5 599,90	5 600,00	-0,10			
SU 22 / 32	**Summe Aufwendungen / Auszahlungen operative Gebarung**				**5 599,90**	**5 600,00**	**-0,10**	**0,00**	**0,00**	**0,00**
SA 0 / SA 1	**(0) Nettoergebnis (21 - 22) / (1) Geldfluss operative Gebarung (31 – 32)**				**-5 599,90**	**-5 600,00**	**0,10**	**0,00**	**0,00**	**0,00**
SU 23	**Summe Haushaltsrücklagen**				**0,00**	**0,00**	**0,00**	**0,00**	**0,00**	**0,00**
SA00	**Nettoergebnis nach Zuw./Entn. Haushaltsrücklagen (Saldo 0 +/- SU23)**				**-5 599,90**	**-5 600,00**	**0,10**			
Investive Gebarung										
SU 33	**Summe Einzahlungen investive Gebarung**							**0,00**	**0,00**	**0,00**
1/031000-070000	Flächenwidmung- und Bebauungsplan	3411	42					7 999,00	8 000,00	-1,00
SU 34	**Summe Auszahlungen investive Gebarung**							**7 999,00**	**8 000,00**	**-1,00**
SA2	**Saldo (2) Geldfluss aus der Investiven Gebarung (33 – 34)**							**-7 999,00**	**-8 000,00**	**1,00**
SA3	**Saldo (3) Nettofinanzierungssaldo (Saldo 1 + Saldo 2)**							**-7 999,00**	**-8 000,00**	**1,00**
Finanzierungstätigkeit										
SU 35	**Summe Einzahlungen aus der Finanzierungstätigkeit**							**0,00**	**0,00**	**0,00**
SU 36	**Summe Auszahlungen aus der Finanzierungstätigkeit**							**0,00**	**0,00**	**0,00**
SA4	**Saldo (4) Geldfluss aus der Finanzierungstätigkeit (35 – 36)**							**0,00**	**0,00**	**0,00**
SA5	**Saldo (5) Geldfluss aus der voranschlagswirksamen Gebarung (Saldo 3 + Saldo 4)**							**-7 999,00**	**-8 000,00**	**1,00**
06	**Sonstige Maßnahmen**									
060	**Beiträge an Verbände, Vereine oder sonstige Organisationen**									
060000	**Beiträge an Verbände, Vereine oder sonstige Oranisationen**									
Operative Gebarung										
SU 21 / 31	**Summe Erträge / Einzahlungen operative Gebarung**				**0,00**	**0,00**	**0,00**	**0,00**	**0,00**	**0,00**

		MVAG EH	MVAG FH	QU	Ergebnisrechnung RA 2020	Ergebnisrechnung VA 2020	Ergebnisrechnung RA - VA	Finanzierungsrechnung RA 2020	Finanzierungsrechnung VA 2020	Finanzierungsrechnung RA - VA
1/060000-726000	Mitgliedsbeiträge	2225	3225	24	23 934,31	24 400,00	-465,69	23 934,31	24 400,00	-465,69
SU 22 / 32	**Summe Aufwendungen / Auszahlungen operative Gebarung**				**23 934,31**	**24 400,00**	**-465,69**	**23 934,31**	**24 400,00**	**-465,69**
SA 0 / SA 1	**(0) Nettoergebnis (21 - 22) / (1) Geldfluss operative Gebarung (31 – 32)**				**-23 934,31**	**-24 400,00**	**465,69**	**-23 934,31**	**-24 400,00**	**465,69**
SU 23	**Summe Haushaltsrücklagen**				**0,00**	**0,00**	**0,00**	**0,00**	**0,00**	**0,00**
SA00	**Nettoergebnis nach Zuw./Entn. Haushaltsrücklagen (Saldo 0 +/- SU23)**				**-23 934,31**	**-24 400,00**	**465,69**			
Investive Gebarung										
SU 33	**Summe Einzahlungen investive Gebarung**							**0,00**	**0,00**	**0,00**
SU 34	**Summe Auszahlungen investive Gebarung**							**0,00**	**0,00**	**0,00**
SA2	**Saldo (2) Geldfluss aus der Investiven Gebarung (33 – 34)**							**0,00**	**0,00**	**0,00**
SA3	**Saldo (3) Nettofinanzierungssaldo (Saldo 1 + Saldo 2)**							**-23 934,31**	**-24 400,00**	**465,69**
Finanzierungstätigkeit										
SU 35	**Summe Einzahlungen aus der Finanzierungstätigkeit**							**0,00**	**0,00**	**0,00**
SU 36	**Summe Auszahlungen aus der Finanzierungstätigkeit**							**0,00**	**0,00**	**0,00**
SA4	**Saldo (4) Geldfluss aus der Finanzierungstätigkeit (35 – 36)**							**0,00**	**0,00**	**0,00**
SA5	**Saldo (5) Geldfluss aus der voranschlagswirksamen Gebarung (Saldo 3 + Saldo 4)**							**-23 934,31**	**-24 400,00**	**465,69**
061	**Sonstige Subventionen**									
061000	**Sonstige Subventionen**									
Operative Gebarung										
SU 21 / 31	**Summe Erträge / Einzahlungen operative Gebarung**				**0,00**	**0,00**	**0,00**	**0,00**	**0,00**	**0,00**
1/061000-777000	Vereinssubventionen allg.	2234		44	8 300,00	12 000,00	-3 700,00			
SU 22 / 32	**Summe Aufwendungen / Auszahlungen operative Gebarung**				**8 300,00**	**12 000,00**	**-3 700,00**	**0,00**	**0,00**	**0,00**
SA 0 / SA 1	**(0) Nettoergebnis (21 - 22) / (1) Geldfluss operative Gebarung (31 – 32)**				**-8 300,00**	**-12 000,00**	**3 700,00**	**0,00**	**0,00**	**0,00**
SU 23	**Summe Haushaltsrücklagen**				**0,00**	**0,00**	**0,00**	**0,00**	**0,00**	**0,00**
SA00	**Nettoergebnis nach Zuw./Entn. Haushaltsrücklagen (Saldo 0 +/- SU23)**				**-8 300,00**	**-12 000,00**	**3 700,00**			
Investive Gebarung										
SU 33	**Summe Einzahlungen investive Gebarung**							**0,00**	**0,00**	**0,00**
1/061000-777000	Vereinssubventionen allg.		3434	44				8 300,00	12 000,00	-3 700,00
SU 34	**Summe Auszahlungen investive Gebarung**							**8 300,00**	**12 000,00**	**-3 700,00**
SA2	**Saldo (2) Geldfluss aus der Investiven Gebarung (33 – 34)**							**-8 300,00**	**-12 000,00**	**3 700,00**
SA3	**Saldo (3) Nettofinanzierungssaldo (Saldo 1 + Saldo 2)**							**-8 300,00**	**-12 000,00**	**3 700,00**
Finanzierungstätigkeit										
SU 35	**Summe Einzahlungen aus der Finanzierungstätigkeit**							**0,00**	**0,00**	**0,00**
SU 36	**Summe Auszahlungen aus der Finanzierungstätigkeit**							**0,00**	**0,00**	**0,00**
SA4	**Saldo (4) Geldfluss aus der Finanzierungstätigkeit (35 – 36)**							**0,00**	**0,00**	**0,00**
SA5	**Saldo (5) Geldfluss aus der voranschlagswirksamen Gebarung (Saldo 3 + Saldo 4)**							**-8 300,00**	**-12 000,00**	**3 700,00**

		MVAG EH	MVAG FH	QU	Ergebnisrechnung RA 2020	Ergebnisrechnung VA 2020	Ergebnisrechnung RA - VA	Finanzierungsrechnung RA 2020	Finanzierungsrechnung VA 2020	Finanzierungsrechnung RA - VA
062	**Ehrungen und Auszeichnungen**									
062000	**Ehrungen und Auszeichnungen**									
Operative Gebarung										
SU 21 / 31	**Summe Erträge / Einzahlungen operative Gebarung**				**0,00**	**0,00**	**0,00**	**0,00**	**0,00**	**0,00**
1/062000-723000	div. Ausgaben f.Ehrung	2225	3225	24	8 815,19	9 000,00	-184,81	8 815,19	9 000,00	-184,81
SU 22 / 32	**Summe Aufwendungen / Auszahlungen operative Gebarung**				**8 815,19**	**9 000,00**	**-184,81**	**8 815,19**	**9 000,00**	**-184,81**
SA 0 / SA 1	**(0) Nettoergebnis (21 - 22) / (1) Geldfluss operative Gebarung (31 – 32)**				**-8 815,19**	**-9 000,00**	**184,81**	**-8 815,19**	**-9 000,00**	**184,81**
SU 23	**Summe Haushaltsrücklagen**				**0,00**	**0,00**	**0,00**	**0,00**	**0,00**	**0,00**
SA00	**Nettoergebnis nach Zuw./Entn. Haushaltsrücklagen (Saldo 0 +/- SU23)**				**-8 815,19**	**-9 000,00**	**184,81**			
Investive Gebarung										
SU 33	**Summe Einzahlungen investive Gebarung**							**0,00**	**0,00**	**0,00**
SU 34	**Summe Auszahlungen investive Gebarung**							**0,00**	**0,00**	**0,00**
SA2	**Saldo (2) Geldfluss aus der Investiven Gebarung (33 – 34)**							**0,00**	**0,00**	**0,00**
SA3	**Saldo (3) Nettofinanzierungssaldo (Saldo 1 + Saldo 2)**							**-8 815,19**	**-9 000,00**	**184,81**
Finanzierungstätigkeit										
SU 35	**Summe Einzahlungen aus der Finanzierungstätigkeit**							**0,00**	**0,00**	**0,00**
SU 36	**Summe Auszahlungen aus der Finanzierungstätigkeit**							**0,00**	**0,00**	**0,00**
SA4	**Saldo (4) Geldfluss aus der Finanzierungstätigkeit (35 – 36)**							**0,00**	**0,00**	**0,00**
SA5	**Saldo (5) Geldfluss aus der voranschlagswirksamen Gebarung (Saldo 3 + Saldo 4)**							**-8 815,19**	**-9 000,00**	**184,81**
063	**Städtekontakte und Partnerschaften**									
063000	**Städtekontakte und Partnerschaften**									
Operative Gebarung										
SU 21 / 31	**Summe Erträge / Einzahlungen operative Gebarung**				**0,00**	**0,00**	**0,00**	**0,00**	**0,00**	**0,00**
1/063000-723000	div. Ausgaben Partnerschaften	2225	3225	24		1 000,00	-1 000,00		1 000,00	-1 000,00
SU 22 / 32	**Summe Aufwendungen / Auszahlungen operative Gebarung**				**0,00**	**1 000,00**	**-1 000,00**	**0,00**	**1 000,00**	**-1 000,00**
SA 0 / SA 1	**(0) Nettoergebnis (21 - 22) / (1) Geldfluss operative Gebarung (31 – 32)**				**0,00**	**-1 000,00**	**1 000,00**	**0,00**	**-1 000,00**	**1 000,00**
SU 23	**Summe Haushaltsrücklagen**				**0,00**	**0,00**	**0,00**	**0,00**	**0,00**	**0,00**
SA00	**Nettoergebnis nach Zuw./Entn. Haushaltsrücklagen (Saldo 0 +/- SU23)**				**0,00**	**-1 000,00**	**1 000,00**			
Investive Gebarung										
SU 33	**Summe Einzahlungen investive Gebarung**							**0,00**	**0,00**	**0,00**
SU 34	**Summe Auszahlungen investive Gebarung**							**0,00**	**0,00**	**0,00**
SA2	**Saldo (2) Geldfluss aus der Investiven Gebarung (33 – 34)**							**0,00**	**0,00**	**0,00**
SA3	**Saldo (3) Nettofinanzierungssaldo (Saldo 1 + Saldo 2)**							**0,00**	**-1 000,00**	**1 000,00**
Finanzierungstätigkeit										
SU 35	**Summe Einzahlungen aus der Finanzierungstätigkeit**							**0,00**	**0,00**	**0,00**
SU 36	**Summe Auszahlungen aus der Finanzierungstätigkeit**							**0,00**	**0,00**	**0,00**

		MVAG EH	MVAG FH	QU	Ergebnisrechnung RA 2020	Ergebnisrechnung VA 2020	Ergebnisrechnung RA - VA	Finanzierungsrechnung RA 2020	Finanzierungsrechnung VA 2020	Finanzierungsrechnung RA - VA
SA4	**Saldo (4) Geldfluss aus der Finanzierungstätigkeit (35 – 36)**							**0,00**	**0,00**	**0,00**
SA5	**Saldo (5) Geldfluss aus der voranschlagswirksamen Gebarung (Saldo 3 + Saldo 4)**							**0,00**	**-1 000,00**	**1 000,00**
08	**Pensionen (soweit nicht aufgeteilt)**									
080	**Pensionen (soweit nicht aufgeteilt)**									
080000	**Pensionen (soweit nicht aufgeteilt)**									
Operative Gebarung										
SU 21 / 31	**Summe Erträge / Einzahlungen operative Gebarung**				**0,00**	**0,00**	**0,00**	**0,00**	**0,00**	**0,00**
1/080000-760000	Pension Gemeindepersonal	2234	3234	21		1 000,00	-1 000,00		1 000,00	-1 000,00
SU 22 / 32	**Summe Aufwendungen / Auszahlungen operative Gebarung**				**0,00**	**1 000,00**	**-1 000,00**	**0,00**	**1 000,00**	**-1 000,00**
SA 0 / SA 1	**(0) Nettoergebnis (21 - 22) / (1) Geldfluss operative Gebarung (31 – 32)**				**0,00**	**-1 000,00**	**1 000,00**	**0,00**	**-1 000,00**	**1 000,00**
SU 23	**Summe Haushaltsrücklagen**				**0,00**	**0,00**	**0,00**	**0,00**	**0,00**	**0,00**
SA00	**Nettoergebnis nach Zuw./Entn. Haushaltsrücklagen (Saldo 0 +/- SU23)**				**0,00**	**-1 000,00**	**1 000,00**			
Investive Gebarung										
SU 33	**Summe Einzahlungen investive Gebarung**							**0,00**	**0,00**	**0,00**
SU 34	**Summe Auszahlungen investive Gebarung**							**0,00**	**0,00**	**0,00**
SA2	**Saldo (2) Geldfluss aus der Investiven Gebarung (33 – 34)**							**0,00**	**0,00**	**0,00**
SA3	**Saldo (3) Nettofinanzierungssaldo (Saldo 1 + Saldo 2)**							**0,00**	**-1 000,00**	**1 000,00**
Finanzierungstätigkeit										
SU 35	**Summe Einzahlungen aus der Finanzierungstätigkeit**							**0,00**	**0,00**	**0,00**
SU 36	**Summe Auszahlungen aus der Finanzierungstätigkeit**							**0,00**	**0,00**	**0,00**
SA4	**Saldo (4) Geldfluss aus der Finanzierungstätigkeit (35 – 36)**							**0,00**	**0,00**	**0,00**
SA5	**Saldo (5) Geldfluss aus der voranschlagswirksamen Gebarung (Saldo 3 + Saldo 4)**							**0,00**	**-1 000,00**	**1 000,00**
09	**Personalbetreuung**									
090	**Bezugsvorschüsse und Darlehen**									
090000	**Bezugsvorschüsse und Darlehen**									
Operative Gebarung										
SU 21 / 31	**Summe Erträge / Einzahlungen operative Gebarung**				**0,00**	**0,00**	**0,00**	**0,00**	**0,00**	**0,00**
SU 22 / 32	**Summe Aufwendungen / Auszahlungen operative Gebarung**				**0,00**	**0,00**	**0,00**	**0,00**	**0,00**	**0,00**
SA 0 / SA 1	**(0) Nettoergebnis (21 - 22) / (1) Geldfluss operative Gebarung (31 – 32)**				**0,00**	**0,00**	**0,00**	**0,00**	**0,00**	**0,00**
SU 23	**Summe Haushaltsrücklagen**				**0,00**	**0,00**	**0,00**	**0,00**	**0,00**	**0,00**
SA00	**Nettoergebnis nach Zuw./Entn. Haushaltsrücklagen (Saldo 0 +/- SU23)**				**0,00**	**0,00**	**0,00**			
Investive Gebarung										
2/090000+273000	Gehaltsvorschüsse - Rückerstattung		3325	53				1 900,00	1 900,00	
SU 33	**Summe Einzahlungen investive Gebarung**							**1 900,00**	**1 900,00**	**0,00**

		MVAG EH	MVAG FH	QU	Ergebnisrechnung RA 2020	Ergebnisrechnung VA 2020	Ergebnisrechnung RA - VA	Finanzierungsrechnung RA 2020	Finanzierungsrechnung VA 2020	Finanzierungsrechnung RA - VA
SU 34	**Summe Auszahlungen investive Gebarung**							**0,00**	**0,00**	**0,00**
SA2	**Saldo (2) Geldfluss aus der Investiven Gebarung (33 – 34)**							**1 900,00**	**1 900,00**	**0,00**
SA3	**Saldo (3) Nettofinanzierungssaldo (Saldo 1 + Saldo 2)**							**1 900,00**	**1 900,00**	**0,00**
Finanzierungstätigkeit										
SU 35	**Summe Einzahlungen aus der Finanzierungstätigkeit**							**0,00**	**0,00**	**0,00**
SU 36	**Summe Auszahlungen aus der Finanzierungstätigkeit**							**0,00**	**0,00**	**0,00**
SA4	**Saldo (4) Geldfluss aus der Finanzierungstätigkeit (35 – 36)**							**0,00**	**0,00**	**0,00**
SA5	**Saldo (5) Geldfluss aus der voranschlagswirksamen Gebarung (Saldo 3 + Saldo 4)**							**1 900,00**	**1 900,00**	**0,00**
091	**Personalausbildung und Personalfortbildung**									
091000	**Personalausbildung und Personalfort bildung**									
Operative Gebarung										
SU 21 / 31	**Summe Erträge / Einzahlungen operative Gebarung**				**0,00**	**0,00**	**0,00**	**0,00**	**0,00**	**0,00**
1/091000-728000	Schulung der Bediensteten	2225	3225	24	1 788,60	3 000,00	-1 211,40	1 788,60	3 000,00	-1 211,40
SU 22 / 32	**Summe Aufwendungen / Auszahlungen operative Gebarung**				**1 788,60**	**3 000,00**	**-1 211,40**	**1 788,60**	**3 000,00**	**-1 211,40**
SA 0 / SA 1	**(0) Nettoergebnis (21 - 22) / (1) Geldfluss operative Gebarung (31 – 32)**				**-1 788,60**	**-3 000,00**	**1 211,40**	**-1 788,60**	**-3 000,00**	**1 211,40**
SU 23	**Summe Haushaltsrücklagen**				**0,00**	**0,00**	**0,00**	**0,00**	**0,00**	**0,00**
SA00	**Nettoergebnis nach Zuw./Entn. Haushaltsrücklagen (Saldo 0 +/- SU23)**				**-1 788,60**	**-3 000,00**	**1 211,40**			
Investive Gebarung										
SU 33	**Summe Einzahlungen investive Gebarung**							**0,00**	**0,00**	**0,00**
SU 34	**Summe Auszahlungen investive Gebarung**							**0,00**	**0,00**	**0,00**
SA2	**Saldo (2) Geldfluss aus der Investiven Gebarung (33 – 34)**							**0,00**	**0,00**	**0,00**
SA3	**Saldo (3) Nettofinanzierungssaldo (Saldo 1 + Saldo 2)**							**-1 788,60**	**-3 000,00**	**1 211,40**
Finanzierungstätigkeit										
SU 35	**Summe Einzahlungen aus der Finanzierungstätigkeit**							**0,00**	**0,00**	**0,00**
SU 36	**Summe Auszahlungen aus der Finanzierungstätigkeit**							**0,00**	**0,00**	**0,00**
SA4	**Saldo (4) Geldfluss aus der Finanzierungstätigkeit (35 – 36)**							**0,00**	**0,00**	**0,00**
SA5	**Saldo (5) Geldfluss aus der voranschlagswirksamen Gebarung (Saldo 3 + Saldo 4)**							**-1 788,60**	**-3 000,00**	**1 211,40**
094	**Gemeinschaftspflege**									
094000	**Gemeinschaftspflege**									
Operative Gebarung										
SU 21 / 31	**Summe Erträge / Einzahlungen operative Gebarung**				**0,00**	**0,00**	**0,00**	**0,00**	**0,00**	**0,00**
1/094000-728000	Gemeinschaftspflege Personal	2225	3225	24	961,75	3 000,00	-2 038,25	961,75	3 000,00	-2 038,25
SU 22 / 32	**Summe Aufwendungen / Auszahlungen operative Gebarung**				**961,75**	**3 000,00**	**-2 038,25**	**961,75**	**3 000,00**	**-2 038,25**
SA 0 / SA 1	**(0) Nettoergebnis (21 - 22) / (1) Geldfluss operative Gebarung (31 – 32)**				**-961,75**	**-3 000,00**	**2 038,25**	**-961,75**	**-3 000,00**	**2 038,25**
SU 23	**Summe Haushaltsrücklagen**				**0,00**	**0,00**	**0,00**	**0,00**	**0,00**	**0,00**
SA00	**Nettoergebnis nach Zuw./Entn. Haushaltsrücklagen (Saldo 0 +/- SU23)**				**-961,75**	**-3 000,00**	**2 038,25**			

		MVAG EH	MVAG FH	QU	Ergebnisrechnung RA 2020	Ergebnisrechnung VA 2020	Ergebnisrechnung RA - VA	Finanzierungsrechnung RA 2020	Finanzierungsrechnung VA 2020	Finanzierungsrechnung RA - VA
Investive Gebarung										
SU 33	**Summe Einzahlungen investive Gebarung**							**0,00**	**0,00**	**0,00**
SU 34	**Summe Auszahlungen investive Gebarung**							**0,00**	**0,00**	**0,00**
SA2	**Saldo (2) Geldfluss aus der Investiven Gebarung (33 – 34)**							**0,00**	**0,00**	**0,00**
SA3	**Saldo (3) Nettofinanzierungssaldo (Saldo 1 + Saldo 2)**							**-961,75**	**-3 000,00**	**2 038,25**
Finanzierungstätigkeit										
SU 35	**Summe Einzahlungen aus der Finanzierungstätigkeit**							**0,00**	**0,00**	**0,00**
SU 36	**Summe Auszahlungen aus der Finanzierungstätigkeit**							**0,00**	**0,00**	**0,00**
SA4	**Saldo (4) Geldfluss aus der Finanzierungstätigkeit (35 – 36)**							**0,00**	**0,00**	**0,00**
SA5	**Saldo (5) Geldfluss aus der voranschlagswirksamen Gebarung (Saldo 3 + Saldo 4)**							**-961,75**	**-3 000,00**	**2 038,25**

		MVAG EH	MVAG FH	QU	Ergebnisrechnung RA 2020	Ergebnisrechnung VA 2020	Ergebnisrechnung RA - VA	Finanzierungsrechnung RA 2020	Finanzierungsrechnung VA 2020	Finanzierungsrechnung RA - VA
1	**Öffentliche Ordnung und Sicherheit**									
13	**Sonderpolizei**									
131	**Bau- und Feuerpolizei**									
131000	**Bau- und Feuerpolizei**									
Operative Gebarung										
2/131000+816000	Sachverständigengebühren	2114	3114	13	18 741,84	12 000,00	6 741,84	18 741,84	12 000,00	6 741,84
SU 21 / 31	**Summe Erträge / Einzahlungen operative Gebarung**				**18 741,84**	**12 000,00**	**6 741,84**	**18 741,84**	**12 000,00**	**6 741,84**
1/131000-640000	Sachverständigenhonorar	2222	3222	24	16 817,90	12 000,00	4 817,90	16 817,90	12 000,00	4 817,90
SU 22 / 32	**Summe Aufwendungen / Auszahlungen operative Gebarung**				**16 817,90**	**12 000,00**	**4 817,90**	**16 817,90**	**12 000,00**	**4 817,90**
SA 0 / SA 1	**(0) Nettoergebnis (21 - 22) / (1) Geldfluss operative Gebarung (31 – 32)**				**1 923,94**	**0,00**	**1 923,94**	**1 923,94**	**0,00**	**1 923,94**
SU 23	**Summe Haushaltsrücklagen**				**0,00**	**0,00**	**0,00**	**0,00**	**0,00**	**0,00**
SA00	**Nettoergebnis nach Zuw./Entn. Haushaltsrücklagen (Saldo 0 +/- SU23)**				**1 923,94**	**0,00**	**1 923,94**			
Investive Gebarung										
SU 33	**Summe Einzahlungen investive Gebarung**							**0,00**	**0,00**	**0,00**
SU 34	**Summe Auszahlungen investive Gebarung**							**0,00**	**0,00**	**0,00**
SA2	**Saldo (2) Geldfluss aus der Investiven Gebarung (33 – 34)**							**0,00**	**0,00**	**0,00**
SA3	**Saldo (3) Nettofinanzierungssaldo (Saldo 1 + Saldo 2)**							**1 923,94**	**0,00**	**1 923,94**
Finanzierungstätigkeit										
SU 35	**Summe Einzahlungen aus der Finanzierungstätigkeit**							**0,00**	**0,00**	**0,00**
SU 36	**Summe Auszahlungen aus der Finanzierungstätigkeit**							**0,00**	**0,00**	**0,00**
SA4	**Saldo (4) Geldfluss aus der Finanzierungstätigkeit (35 – 36)**							**0,00**	**0,00**	**0,00**
SA5	**Saldo (5) Geldfluss aus der voranschlagswirksamen Gebarung (Saldo 3 + Saldo 4)**							**1 923,94**	**0,00**	**1 923,94**
133	**Veterinärpolizei**									
133000	**Veterinärpolizei**									
Operative Gebarung										
2/133000+808000	Hundemarken Verkaufserlös	2116	3116	16	22,15	100,00	-77,85	22,15	100,00	-77,85
SU 21 / 31	**Summe Erträge / Einzahlungen operative Gebarung**				**22,15**	**100,00**	**-77,85**	**22,15**	**100,00**	**-77,85**
1/133000-728000	Hundemarken	2225	3225	24		100,00	-100,00		100,00	-100,00
SU 22 / 32	**Summe Aufwendungen / Auszahlungen operative Gebarung**				**0,00**	**100,00**	**-100,00**	**0,00**	**100,00**	**-100,00**
SA 0 / SA 1	**(0) Nettoergebnis (21 - 22) / (1) Geldfluss operative Gebarung (31 – 32)**				**22,15**	**0,00**	**22,15**	**22,15**	**0,00**	**22,15**
SU 23	**Summe Haushaltsrücklagen**				**0,00**	**0,00**	**0,00**	**0,00**	**0,00**	**0,00**
SA00	**Nettoergebnis nach Zuw./Entn. Haushaltsrücklagen (Saldo 0 +/- SU23)**				**22,15**	**0,00**	**22,15**			
Investive Gebarung										
SU 33	**Summe Einzahlungen investive Gebarung**							**0,00**	**0,00**	**0,00**
SU 34	**Summe Auszahlungen investive Gebarung**							**0,00**	**0,00**	**0,00**

		MVAG EH	MVAG FH	QU	Ergebnisrechnung RA 2020	Ergebnisrechnung VA 2020	Ergebnisrechnung RA - VA	Finanzierungsrechnung RA 2020	Finanzierungsrechnung VA 2020	Finanzierungsrechnung RA - VA
SA2	**Saldo (2) Geldfluss aus der Investiven Gebarung (33 – 34)**							**0,00**	**0,00**	**0,00**
SA3	**Saldo (3) Nettofinanzierungssaldo (Saldo 1 + Saldo 2)**							**22,15**	**0,00**	**22,15**
Finanzierungstätigkeit										
SU 35	**Summe Einzahlungen aus der Finanzierungstätigkeit**							**0,00**	**0,00**	**0,00**
SU 36	**Summe Auszahlungen aus der Finanzierungstätigkeit**							**0,00**	**0,00**	**0,00**
SA4	**Saldo (4) Geldfluss aus der Finanzierungstätigkeit (35 – 36)**							**0,00**	**0,00**	**0,00**
SA5	**Saldo (5) Geldfluss aus der voranschlagswirksamen Gebarung (Saldo 3 + Saldo 4)**							**22,15**	**0,00**	**22,15**
16	**Feuerwehrwesen**									
163	**Freiwillige Feuerwehren**									
163000	**Freiwillige Feuerwehren**									
Operative Gebarung										
2/163000+810000	Gutschrift Ökostrom - Photovoltaik	2114	3114	13	1 683,48	1 500,00	183,48	1 683,48	1 500,00	183,48
2/163000+810100	div. Rückersätze FF	2114	3114	13	3 739,77	3 500,00	239,77	3 739,77	3 500,00	239,77
SU 21 / 31	**Summe Erträge / Einzahlungen operative Gebarung**				**5 423,25**	**5 000,00**	**423,25**	**5 423,25**	**5 000,00**	**423,25**
1/163000-451000	Beheizung	2221	3221	23	715,38	10 000,00	-9 284,62	715,38	10 000,00	-9 284,62
1/163000-600000	Strom	2222	3222	24	14 111,90	15 000,00	-888,10	14 111,90	15 000,00	-888,10
1/163000-614000	Instandhaltung allg.Feuerwehr	2224	3224	24	7 643,30	20 000,00	-12 356,70	7 643,30	20 000,00	-12 356,70
1/163000-670000	Versicherungen	2222	3222	24	9 848,14	12 000,00	-2 151,86	9 848,14	12 000,00	-2 151,86
1/163000-680000	Planmäßige Abschreibung	2226			24 464,48	24 200,00	264,48			
1/163000-700000	Mieten (FF-Haus Gars, Parkplatz, Halle)	2223	3223	24	67 727,65	67 000,00	727,65	67 727,65	67 000,00	727,65
1/163000-710000	öfftl. Abgaben HUG, AVH	2225	3225	24	4 535,65	5 000,00	-464,35	4 535,65	5 000,00	-464,35
1/163000-723000	Repräsentationsausgaben	2225	3225	24		1 000,00	-1 000,00		1 000,00	-1 000,00
1/163000-728500	Vergütung Eigenleistung Gemeindebau	2225	3225	24	2 417,50	10 000,00	-7 582,50	2 417,50	10 000,00	-7 582,50
1/163000-754000	Beiträge an FF, FF Unterstützungsfonds, Alarmierung	2231	3231	26	21 652,37	24 000,00	-2 347,63	21 652,37	24 000,00	-2 347,63
SU 22 / 32	**Summe Aufwendungen / Auszahlungen operative Gebarung**				**153 116,37**	**188 200,00**	**-35 083,63**	**128 651,89**	**164 000,00**	**-35 348,11**
SA 0 / SA 1	**(0) Nettoergebnis (21 - 22) / (1) Geldfluss operative Gebarung (31 – 32)**				**-147 693,12**	**-183 200,00**	**35 506,88**	**-123 228,64**	**-159 000,00**	**35 771,36**
SU 23	**Summe Haushaltsrücklagen**				**0,00**	**0,00**	**0,00**	**0,00**	**0,00**	**0,00**
SA00	**Nettoergebnis nach Zuw./Entn. Haushaltsrücklagen (Saldo 0 +/- SU23)**				**-147 693,12**	**-183 200,00**	**35 506,88**			
Investive Gebarung										
SU 33	**Summe Einzahlungen investive Gebarung**							**0,00**	**0,00**	**0,00**
1/163000-050000	Feuerlöschteiche, Wasserentnahmeste		3412	40				167,60	500,00	-332,40
SU 34	**Summe Auszahlungen investive Gebarung**							**167,60**	**500,00**	**-332,40**
SA2	**Saldo (2) Geldfluss aus der Investiven Gebarung (33 – 34)**							**-167,60**	**-500,00**	**332,40**
SA3	**Saldo (3) Nettofinanzierungssaldo (Saldo 1 + Saldo 2)**							**-123 396,24**	**-159 500,00**	**36 103,76**

		MVAG EH	MVAG FH	QU	Ergebnisrechnung RA 2020	Ergebnisrechnung VA 2020	Ergebnisrechnung RA - VA	Finanzierungsrechnung RA 2020	Finanzierungsrechnung VA 2020	Finanzierungsrechnung RA - VA
Finanzierungstätigkeit										
SU 35	**Summe Einzahlungen aus der Finanzierungstätigkeit**							**0,00**	**0,00**	**0,00**
SU 36	**Summe Auszahlungen aus der Finanzierungstätigkeit**							**0,00**	**0,00**	**0,00**
SA4	**Saldo (4) Geldfluss aus der Finanzierungstätigkeit (35 – 36)**							**0,00**	**0,00**	**0,00**
SA5	**Saldo (5) Geldfluss aus der voranschlagswirksamen Gebarung (Saldo 3 + Saldo 4)**							**-123 396,24**	**-159 500,00**	**36 103,76**
163100	**Freiwillige Feuerwehr**									
Operative Gebarung										
SU 21 / 31	**Summe Erträge / Einzahlungen operative Gebarung**				**0,00**	**0,00**	**0,00**	**0,00**	**0,00**	**0,00**
1/163100-650000	Zinsen	2241	3241	25	1 264,79	1 300,00	-35,21	1 264,79	1 300,00	-35,21
SU 22 / 32	**Summe Aufwendungen / Auszahlungen operative Gebarung**				**1 264,79**	**1 300,00**	**-35,21**	**1 264,79**	**1 300,00**	**-35,21**
SA 0 / SA 1	**(0) Nettoergebnis (21 - 22) / (1) Geldfluss operative Gebarung (31 – 32)**				**-1 264,79**	**-1 300,00**	**35,21**	**-1 264,79**	**-1 300,00**	**35,21**
SU 23	**Summe Haushaltsrücklagen**				**0,00**	**0,00**	**0,00**	**0,00**	**0,00**	**0,00**
SA00	**Nettoergebnis nach Zuw./Entn. Haushaltsrücklagen (Saldo 0 +/- SU23)**				**-1 264,79**	**-1 300,00**	**35,21**			
Investive Gebarung										
SU 33	**Summe Einzahlungen investive Gebarung**							**0,00**	**0,00**	**0,00**
SU 34	**Summe Auszahlungen investive Gebarung**							**0,00**	**0,00**	**0,00**
SA2	**Saldo (2) Geldfluss aus der Investiven Gebarung (33 – 34)**							**0,00**	**0,00**	**0,00**
SA3	**Saldo (3) Nettofinanzierungssaldo (Saldo 1 + Saldo 2)**							**-1 264,79**	**-1 300,00**	**35,21**
Finanzierungstätigkeit										
SU 35	**Summe Einzahlungen aus der Finanzierungstätigkeit**							**0,00**	**0,00**	**0,00**
1/163100-346000	Darlehen Bank		3614	65				9 265,00	9 300,00	-35,00
SU 36	**Summe Auszahlungen aus der Finanzierungstätigkeit**							**9 265,00**	**9 300,00**	**-35,00**
SA4	**Saldo (4) Geldfluss aus der Finanzierungstätigkeit (35 – 36)**							**-9 265,00**	**-9 300,00**	**35,00**
SA5	**Saldo (5) Geldfluss aus der voranschlagswirksamen Gebarung (Saldo 3 + Saldo 4)**							**-10 529,79**	**-10 600,00**	**70,21**
163200	**Ankauf Fahrzeug FF-Thunau**									
Operative Gebarung										
SU 21 / 31	**Summe Erträge / Einzahlungen operative Gebarung**				**0,00**	**0,00**	**0,00**	**0,00**	**0,00**	**0,00**
1/163200-774000	Finanzierungszuschuss - FF Thunau (Fahrzeugankauf)	2231		43	100 540,00	100 000,00	540,00			
SU 22 / 32	**Summe Aufwendungen / Auszahlungen operative Gebarung**				**100 540,00**	**100 000,00**	**540,00**	**0,00**	**0,00**	**0,00**
SA 0 / SA 1	**(0) Nettoergebnis (21 - 22) / (1) Geldfluss operative Gebarung (31 – 32)**				**-100 540,00**	**-100 000,00**	**-540,00**	**0,00**	**0,00**	**0,00**
SU 23	**Summe Haushaltsrücklagen**				**0,00**	**0,00**	**0,00**	**0,00**	**0,00**	**0,00**
SA00	**Nettoergebnis nach Zuw./Entn. Haushaltsrücklagen (Saldo 0 +/- SU23)**				**-100 540,00**	**-100 000,00**	**-540,00**			
Investive Gebarung										
SU 33	**Summe Einzahlungen investive Gebarung**							**0,00**	**0,00**	**0,00**

		MVAG EH	MVAG FH	QU	Ergebnisrechnung RA 2020	Ergebnisrechnung VA 2020	Ergebnisrechnung RA - VA	Finanzierungsrechnung RA 2020	Finanzierungsrechnung VA 2020	Finanzierungsrechnung RA - VA
1/163200-774000	Finanzierungszuschuss - FF Thunau (Fahrzeugankauf)		3431	43				100 540,00	100 000,00	540,00
SU 34	**Summe Auszahlungen investive Gebarung**							**100 540,00**	**100 000,00**	**540,00**
SA2	**Saldo (2) Geldfluss aus der Investiven Gebarung (33 – 34)**							**-100 540,00**	**-100 000,00**	**-540,00**
SA3	**Saldo (3) Nettofinanzierungssaldo (Saldo 1 + Saldo 2)**							**-100 540,00**	**-100 000,00**	**-540,00**
Finanzierungstätigkeit										
SU 35	**Summe Einzahlungen aus der Finanzierungstätigkeit**							**0,00**	**0,00**	**0,00**
SU 36	**Summe Auszahlungen aus der Finanzierungstätigkeit**							**0,00**	**0,00**	**0,00**
SA4	**Saldo (4) Geldfluss aus der Finanzierungstätigkeit (35 – 36)**							**0,00**	**0,00**	**0,00**
SA5	**Saldo (5) Geldfluss aus der voranschlagswirksamen Gebarung (Saldo 3 + Saldo 4)**							**-100 540,00**	**-100 000,00**	**-540,00**
17	**Katastrophendienst**									
179	**Sonstige Einrichtungen und Maßnahmen**									
179000	**Sonstige Einrichtungen und Maßnahme n**									
Operative Gebarung										
2/179000+861000	Beitrag KAT-Güterwege (Land NÖ)	2121	3121	15	15 551,89	15 000,00	551,89	15 551,89	15 000,00	551,89
SU 21 / 31	**Summe Erträge / Einzahlungen operative Gebarung**				**15 551,89**	**15 000,00**	**551,89**	**15 551,89**	**15 000,00**	**551,89**
1/179000-611000	KAT-Güterwege	2224	3224	24	12 338,60	15 000,00	-2 661,40	12 338,60	15 000,00	-2 661,40
1/179000-650000	Zinsen Kat.darlehen	2241	3241	25	463,63	500,00	-36,37	463,63	500,00	-36,37
1/179000-768000	div. Ausgaben Kat.hilfe	2234	3234	27		2 000,00	-2 000,00		2 000,00	-2 000,00
SU 22 / 32	**Summe Aufwendungen / Auszahlungen operative Gebarung**				**12 802,23**	**17 500,00**	**-4 697,77**	**12 802,23**	**17 500,00**	**-4 697,77**
SA 0 / SA 1	**(0) Nettoergebnis (21 - 22) / (1) Geldfluss operative Gebarung (31 – 32)**				**2 749,66**	**-2 500,00**	**5 249,66**	**2 749,66**	**-2 500,00**	**5 249,66**
SU 23	**Summe Haushaltsrücklagen**				**0,00**	**0,00**	**0,00**	**0,00**	**0,00**	**0,00**
SA00	**Nettoergebnis nach Zuw./Entn. Haushaltsrücklagen (Saldo 0 +/- SU23)**				**2 749,66**	**-2 500,00**	**5 249,66**			
Investive Gebarung										
SU 33	**Summe Einzahlungen investive Gebarung**							**0,00**	**0,00**	**0,00**
SU 34	**Summe Auszahlungen investive Gebarung**							**0,00**	**0,00**	**0,00**
SA2	**Saldo (2) Geldfluss aus der Investiven Gebarung (33 – 34)**							**0,00**	**0,00**	**0,00**
SA3	**Saldo (3) Nettofinanzierungssaldo (Saldo 1 + Saldo 2)**							**2 749,66**	**-2 500,00**	**5 249,66**
Finanzierungstätigkeit										
SU 35	**Summe Einzahlungen aus der Finanzierungstätigkeit**							**0,00**	**0,00**	**0,00**
1/179000-346000	Tilgung Kat.darlehen		3614	65				2 800,00	2 800,00	
SU 36	**Summe Auszahlungen aus der Finanzierungstätigkeit**							**2 800,00**	**2 800,00**	**0,00**
SA4	**Saldo (4) Geldfluss aus der Finanzierungstätigkeit (35 – 36)**							**-2 800,00**	**-2 800,00**	**0,00**
SA5	**Saldo (5) Geldfluss aus der voranschlagswirksamen Gebarung (Saldo 3 + Saldo 4)**							**-50,34**	**-5 300,00**	**5 249,66**

		MVAG EH	MVAG FH	QU	Ergebnisrechnung RA 2020	Ergebnisrechnung VA 2020	Ergebnisrechnung RA - VA	Finanzierungsrechnung RA 2020	Finanzierungsrechnung VA 2020	Finanzierungsrechnung RA - VA
18	**Landesverteidigung**									
180	**Zivilschutz**									
180000	**Zivilschutz**									
Operative Gebarung										
SU 21 / 31	**Summe Erträge / Einzahlungen operative Gebarung**				**0,00**	**0,00**	**0,00**	**0,00**	**0,00**	**0,00**
1/180000-726000	Mitgl.beitr.Ziv.schutz Sirenen	2225	3225	24	635,76	800,00	-164,24	635,76	800,00	-164,24
SU 22 / 32	**Summe Aufwendungen / Auszahlungen operative Gebarung**				**635,76**	**800,00**	**-164,24**	**635,76**	**800,00**	**-164,24**
SA 0 / SA 1	**(0) Nettoergebnis (21 - 22) / (1) Geldfluss operative Gebarung (31 – 32)**				**-635,76**	**-800,00**	**164,24**	**-635,76**	**-800,00**	**164,24**
SU 23	**Summe Haushaltsrücklagen**				**0,00**	**0,00**	**0,00**	**0,00**	**0,00**	**0,00**
SA00	**Nettoergebnis nach Zuw./Entn. Haushaltsrücklagen (Saldo 0 +/- SU23)**				**-635,76**	**-800,00**	**164,24**			
Investive Gebarung										
SU 33	**Summe Einzahlungen investive Gebarung**							**0,00**	**0,00**	**0,00**
SU 34	**Summe Auszahlungen investive Gebarung**							**0,00**	**0,00**	**0,00**
SA2	**Saldo (2) Geldfluss aus der Investiven Gebarung (33 – 34)**							**0,00**	**0,00**	**0,00**
SA3	**Saldo (3) Nettofinanzierungssaldo (Saldo 1 + Saldo 2)**							**-635,76**	**-800,00**	**164,24**
Finanzierungstätigkeit										
SU 35	**Summe Einzahlungen aus der Finanzierungstätigkeit**							**0,00**	**0,00**	**0,00**
SU 36	**Summe Auszahlungen aus der Finanzierungstätigkeit**							**0,00**	**0,00**	**0,00**
SA4	**Saldo (4) Geldfluss aus der Finanzierungstätigkeit (35 – 36)**							**0,00**	**0,00**	**0,00**
SA5	**Saldo (5) Geldfluss aus der voranschlagswirksamen Gebarung (Saldo 3 + Saldo 4)**							**-635,76**	**-800,00**	**164,24**

		MVAG EH	MVAG FH	QU	Ergebnisrechnung RA 2020	Ergebnisrechnung VA 2020	Ergebnisrechnung RA - VA	Finanzierungsrechnung RA 2020	Finanzierungsrechnung VA 2020	Finanzierungsrechnung RA - VA
2	**Unterricht, Erziehung, Sport und Wissenschaft**									
21	**Allgemeinbildender Unterricht**									
210	**Allgemeinbildende Pflichtschulen, gemeinsame Kosten**									
210000	**Allgemeinbildende Pflichtschulen, gemeinsame Kosten**									
Operative Gebarung										
SU 21 / 31	**Summe Erträge / Einzahlungen operative Gebarung**				**0,00**	**0,00**	**0,00**	**0,00**	**0,00**	**0,00**
1/210000-728000	Schulmatrikführung	2225	3225	24		400,00	-400,00		400,00	-400,00
SU 22 / 32	**Summe Aufwendungen / Auszahlungen operative Gebarung**				**0,00**	**400,00**	**-400,00**	**0,00**	**400,00**	**-400,00**
SA 0 / SA 1	**(0) Nettoergebnis (21 - 22) / (1) Geldfluss operative Gebarung (31 – 32)**				**0,00**	**-400,00**	**400,00**	**0,00**	**-400,00**	**400,00**
SU 23	**Summe Haushaltsrücklagen**				**0,00**	**0,00**	**0,00**	**0,00**	**0,00**	**0,00**
SA00	**Nettoergebnis nach Zuw./Entn. Haushaltsrücklagen (Saldo 0 +/- SU23)**				**0,00**	**-400,00**	**400,00**			
Investive Gebarung										
SU 33	**Summe Einzahlungen investive Gebarung**							**0,00**	**0,00**	**0,00**
SU 34	**Summe Auszahlungen investive Gebarung**							**0,00**	**0,00**	**0,00**
SA2	**Saldo (2) Geldfluss aus der Investiven Gebarung (33 – 34)**							**0,00**	**0,00**	**0,00**
SA3	**Saldo (3) Nettofinanzierungssaldo (Saldo 1 + Saldo 2)**							**0,00**	**-400,00**	**400,00**
Finanzierungstätigkeit										
SU 35	**Summe Einzahlungen aus der Finanzierungstätigkeit**							**0,00**	**0,00**	**0,00**
SU 36	**Summe Auszahlungen aus der Finanzierungstätigkeit**							**0,00**	**0,00**	**0,00**
SA4	**Saldo (4) Geldfluss aus der Finanzierungstätigkeit (35 – 36)**							**0,00**	**0,00**	**0,00**
SA5	**Saldo (5) Geldfluss aus der voranschlagswirksamen Gebarung (Saldo 3 + Saldo 4)**							**0,00**	**-400,00**	**400,00**
211	**Volksschulen**									
211000	**Volksschulen**									
Operative Gebarung										
2/211000+811000	Mieten für Turnsaalbenützung	2115	3115	14	1 176,00	2 200,00	-1 024,00	1 176,00	2 200,00	-1 024,00
2/211000+811100	Heizkostenersätze VS	2115	3115	14	7 043,27	7 200,00	-156,73	7 043,27	7 200,00	-156,73
2/211000+813000	Erträge aus der Auflösung von Investitionszuschüssen (Kapitaltransfers)	2127			5 717,33	5 700,00	17,33			
2/211000+816100	Nachmittagsbetreuung Volksschule	2114	3114	13	6 775,53	5 500,00	1 275,53	6 775,53	5 500,00	1 275,53
2/211000+861001	Nachmittagsbetreuung VS Förderung Land NÖ	2121	3121	15	9 000,00	9 000,00		9 000,00	9 000,00	
2/211000+862000	Schulumlage Rosenburg	2121	3121	15	7 435,40	7 800,00	-364,60	7 435,40	7 800,00	-364,60
2/211000+862100	Schulumlage Burgschleinitz-Kühnring	2121	3121	15	-91,15		-91,15	-91,15		-91,15
SU 21 / 31	**Summe Erträge / Einzahlungen operative Gebarung**				**37 056,38**	**37 400,00**	**-343,62**	**31 339,05**	**31 700,00**	**-360,95**
1/211000-400000	Anschaffungen geringw.Wirtschaftsgü bis € 800 brutto (Nachmittagsbet.)	2221	3221	23		100,00	-100,00		100,00	-100,00

		MVAG EH	MVAG FH	QU	Ergebnisrechnung RA 2020	Ergebnisrechnung VA 2020	Ergebnisrechnung RA - VA	Finanzierungsrechnung RA 2020	Finanzierungsrechnung VA 2020	Finanzierungsrechnung RA - VA
1/211000-402000	Hausapotheke	2221	3221	23	433,97	100,00	333,97	433,97	100,00	333,97
1/211000-451000	Beheizung	2221	3221	23	30 493,30	30 000,00	493,30	30 493,30	30 000,00	493,30
1/211000-454000	Reinigungsmittel	2221	3221	23	1 943,83	4 000,00	-2 056,17	1 943,83	4 000,00	-2 056,17
1/211000-456000	Bürobedarf	2221	3221	23	865,49	1 400,00	-534,51	865,49	1 400,00	-534,51
1/211000-456500	Unterrichtsmaterial	2221	3221	23	657,47	1 400,00	-742,53	657,47	1 400,00	-742,53
1/211000-457000	Druckwerke, Gesetzesblätter	2221	3221	23	429,04	300,00	129,04	429,04	300,00	129,04
1/211000-457500	Lehrmittel	2221	3221	23	570,75	2 500,00	-1 929,25	570,75	2 500,00	-1 929,25
1/211000-459000	Betriebsmittel EDV (Toner, Papier etc.)	2221	3221	23	589,22	2 000,00	-1 410,78	589,22	2 000,00	-1 410,78
1/211000-511000	Bezüge VB	2211	3211	20	75 294,70	76 100,00	-805,30	75 294,70	76 100,00	-805,30
1/211000-580000	DGBT Ausgl.fonds FB	2212	3212	20	2 939,88	3 000,00	-60,12	2 939,88	3 000,00	-60,12
1/211000-582000	DGBT SV	2212	3212	20	16 056,73	16 300,00	-243,27	16 056,73	16 300,00	-243,27
1/211000-592000	Dotierung von Rückstellungen für Jubiläumszuwendungen	2214			657,37	700,00	-42,63			
1/211000-600000	Strom	2222	3222	24	5 271,42	7 300,00	-2 028,58	5 271,42	7 300,00	-2 028,58
1/211000-614000	Instandhaltung Gebäude	2224	3224	24	7 918,65	10 500,00	-2 581,35	7 918,65	10 500,00	-2 581,35
1/211000-618000	Instandhaltung Einrichtung	2224	3224	24	1 225,50	2 000,00	-774,50	1 225,50	2 000,00	-774,50
1/211000-630000	Porto	2222	3222	24	88,17	100,00	-11,83	88,17	100,00	-11,83
1/211000-631000	Telefon, Rundfunkgebühr, Internet	2222	3222	24	912,18	1 800,00	-887,82	912,18	1 800,00	-887,82
1/211000-650000	Zinsen Darlehen VS-Energie	2241	3241	25	3 449,78	2 600,00	849,78	3 449,78	2 600,00	849,78
1/211000-670000	Versicherungen	2222	3222	24	4 716,61	6 000,00	-1 283,39	4 716,61	6 000,00	-1 283,39
1/211000-680000	Planmäßige Abschreibung	2226			40 846,38	45 300,00	-4 453,62			
1/211000-700000	EDV-Software (gemdat)	2223	3223	24		200,00	-200,00		200,00	-200,00
1/211000-705000	Miet-Service Kopierer	2223	3223	24	2 437,97	3 000,00	-562,03	2 437,97	3 000,00	-562,03
1/211000-710000	öfftl. Abgaben HUG, AVH	2225	3225	24	6 403,06	7 000,00	-596,94	6 403,06	7 000,00	-596,94
1/211000-723000	Repräsentation - Gutscheine	2225	3225	24	380,00	800,00	-420,00	380,00	800,00	-420,00
1/211000-725000	Lehrer- Schülerbücherei	2225	3225	24	714,98	1 000,00	-285,02	714,98	1 000,00	-285,02
1/211000-726000	Engelt für Buchhaltung Gde	2225	3225	24		1 800,00	-1 800,00		1 800,00	-1 800,00
1/211000-728000	Filmbeitrag	2225	3225	24	659,79	900,00	-240,21	659,79	900,00	-240,21
1/211000-728100	Nachmittagsbetreuung Volksschule	2225	3225	24	19 742,78	34 000,00	-14 257,22	19 742,78	34 000,00	-14 257,22
1/211000-728500	Vergütung Eigenleistung Gemeindebau	2225	3225	24	2 142,50	7 000,00	-4 857,50	2 142,50	7 000,00	-4 857,50
1/211000-729000	Schularzt	2225	3225	24	1 521,84	2 000,00	-478,16	1 521,84	2 000,00	-478,16
SU 22 / 32	**Summe Aufwendungen / Auszahlungen operative Gebarung**				**229 363,36**	**271 200,00**	**-41 836,64**	**187 859,61**	**225 200,00**	**-37 340,39**
SA 0 / SA 1	**(0) Nettoergebnis (21 - 22) / (1) Geldfluss operative Gebarung (31 – 32)**				**-192 306,98**	**-233 800,00**	**41 493,02**	**-156 520,56**	**-193 500,00**	**36 979,44**
SU 23	**Summe Haushaltsrücklagen**				**0,00**	**0,00**	**0,00**	**0,00**	**0,00**	**0,00**
SA00	**Nettoergebnis nach Zuw./Entn. Haushaltsrücklagen (Saldo 0 +/- SU23)**				**-192 306,98**	**-233 800,00**	**41 493,02**			
Investive Gebarung										
SU 33	**Summe Einzahlungen investive Gebarung**							**0,00**	**0,00**	**0,00**
SU 34	**Summe Auszahlungen investive Gebarung**							**0,00**	**0,00**	**0,00**
SA2	**Saldo (2) Geldfluss aus der Investiven Gebarung (33 – 34)**							**0,00**	**0,00**	**0,00**

		MVAG EH	MVAG FH	QU	Ergebnisrechnung RA 2020	Ergebnisrechnung VA 2020	Ergebnisrechnung RA - VA	Finanzierungsrechnung RA 2020	Finanzierungsrechnung VA 2020	Finanzierungsrechnung RA - VA
SA3	**Saldo (3) Nettofinanzierungssaldo (Saldo 1 + Saldo 2)**							**-156 520,56**	**-193 500,00**	**36 979,44**
Finanzierungstätigkeit										
SU 35	**Summe Einzahlungen aus der Finanzierungstätigkeit**							**0,00**	**0,00**	**0,00**
1/211000-346000	Tilgung Bankdarlehen VS-Energie		3614	65				25 666,66	25 700,00	-33,34
SU 36	**Summe Auszahlungen aus der Finanzierungstätigkeit**							**25 666,66**	**25 700,00**	**-33,34**
SA4	**Saldo (4) Geldfluss aus der Finanzierungstätigkeit (35 – 36)**							**-25 666,66**	**-25 700,00**	**33,34**
SA5	**Saldo (5) Geldfluss aus der voranschlagswirksamen Gebarung (Saldo 3 + Saldo 4)**							**-182 187,22**	**-219 200,00**	**37 012,78**
211200	**Volksschulen**									
Operative Gebarung										
6/211200+829960	IST-Überschuss RA 2019	2116	3116	18	75 000,00	75 000,00		75 000,00	75 000,00	
SU 21 / 31	**Summe Erträge / Einzahlungen operative Gebarung**				**75 000,00**	**75 000,00**	**0,00**	**75 000,00**	**75 000,00**	**0,00**
1/211200-650000	Zinsen VS Energieoptimierung	2241	3241	25	525,20	600,00	-74,80	525,20	600,00	-74,80
5/211200-729910	Zuführung von invest. Geb. VS an invest. Geb. Straßenbau	2225	3225	24	75 000,00	75 000,00		75 000,00	75 000,00	
1/211200-729960	IST-Überschuss RA 2019	2225	3225	24	75 000,00	75 000,00		75 000,00	75 000,00	
SU 22 / 32	**Summe Aufwendungen / Auszahlungen operative Gebarung**				**150 525,20**	**150 600,00**	**-74,80**	**150 525,20**	**150 600,00**	**-74,80**
SA 0 / SA 1	**(0) Nettoergebnis (21 - 22) / (1) Geldfluss operative Gebarung (31 – 32)**				**-75 525,20**	**-75 600,00**	**74,80**	**-75 525,20**	**-75 600,00**	**74,80**
SU 23	**Summe Haushaltsrücklagen**				**0,00**	**0,00**	**0,00**	**0,00**	**0,00**	**0,00**
SA00	**Nettoergebnis nach Zuw./Entn. Haushaltsrücklagen (Saldo 0 +/- SU23)**				**-75 525,20**	**-75 600,00**	**74,80**			
Investive Gebarung										
SU 33	**Summe Einzahlungen investive Gebarung**							**0,00**	**0,00**	**0,00**
SU 34	**Summe Auszahlungen investive Gebarung**							**0,00**	**0,00**	**0,00**
SA2	**Saldo (2) Geldfluss aus der Investiven Gebarung (33 – 34)**							**0,00**	**0,00**	**0,00**
SA3	**Saldo (3) Nettofinanzierungssaldo (Saldo 1 + Saldo 2)**							**-75 525,20**	**-75 600,00**	**74,80**
Finanzierungstätigkeit										
SU 35	**Summe Einzahlungen aus der Finanzierungstätigkeit**							**0,00**	**0,00**	**0,00**
1/211200-346000	Tilgung VS Energieoptimierung		3614	65				5 566,50	5 600,00	-33,50
SU 36	**Summe Auszahlungen aus der Finanzierungstätigkeit**							**5 566,50**	**5 600,00**	**-33,50**
SA4	**Saldo (4) Geldfluss aus der Finanzierungstätigkeit (35 – 36)**							**-5 566,50**	**-5 600,00**	**33,50**
SA5	**Saldo (5) Geldfluss aus der voranschlagswirksamen Gebarung (Saldo 3 + Saldo 4)**							**-81 091,70**	**-81 200,00**	**108,30**
212	**Hauptschulen**									
212000	**Hauptschulen (Neue Mittelschulen)**									
Operative Gebarung										
2/212000+817000	Erträge aus der Auflösung von sonstigen Rückstellungen	2117			1 344,94		1 344,94			
2/212000+827000	Personalkostenersatz von Mittelschule	2116	3116	18	154 730,98	156 000,00	-1 269,02	154 730,98	156 000,00	-1 269,02

		MVAG EH	MVAG FH	QU	Ergebnisrechnung RA 2020	Ergebnisrechnung VA 2020	Ergebnisrechnung RA - VA	Finanzierungsrechnung RA 2020	Finanzierungsrechnung VA 2020	Finanzierungsrechnung RA - VA
2/212000+863000	Personalkostenersatz EFZ (AUVA etc.)	2121	3121	15	2 754,81	2 700,00	54,81	2 754,81	2 700,00	54,81
SU 21 / 31	**Summe Erträge / Einzahlungen operative Gebarung**				**158 830,73**	**158 700,00**	**130,73**	**157 485,79**	**158 700,00**	**-1 214,21**
1/212000-511000	Bezüge VB	2211	3211	20	125 493,17	124 200,00	1 293,17	125 493,17	124 200,00	1 293,17
1/212000-580000	DGBT Ausgl.fonds FB	2212	3212	20	4 834,68	4 800,00	34,68	4 834,68	4 800,00	34,68
1/212000-582000	DGBTG SV	2212	3212	20	26 260,26	26 000,00	260,26	26 260,26	26 000,00	260,26
1/212000-591000	Dotierung von Rückstellungen für Abfertigungen	2214			2 653,56	2 900,00	-246,44			
1/212000-592000	Dotierung von Rückstellungen für Jubiläumszuwendungen	2214			566,07	900,00	-333,93			
1/212000-680000	Planmäßige Abschreibung	2226				2 400,00	-2 400,00			
1/212000-723000	Repräsentation - Gutscheine	2225	3225	24	300,00	300,00		300,00	300,00	
1/212000-752000	Schulumlage Mittelschulgemeinde Gars am Kamp	2231	3231	26	111 348,07	111 400,00	-51,93	111 348,07	111 400,00	-51,93
SU 22 / 32	**Summe Aufwendungen / Auszahlungen operative Gebarung**				**271 455,81**	**272 900,00**	**-1 444,19**	**268 236,18**	**266 700,00**	**1 536,18**
SA 0 / SA 1	**(0) Nettoergebnis (21 - 22) / (1) Geldfluss operative Gebarung (31 – 32)**				**-112 625,08**	**-114 200,00**	**1 574,92**	**-110 750,39**	**-108 000,00**	**-2 750,39**
SU 23	**Summe Haushaltsrücklagen**				**0,00**	**0,00**	**0,00**	**0,00**	**0,00**	**0,00**
SA00	**Nettoergebnis nach Zuw./Entn. Haushaltsrücklagen (Saldo 0 +/- SU23)**				**-112 625,08**	**-114 200,00**	**1 574,92**			
Investive Gebarung										
SU 33	**Summe Einzahlungen investive Gebarung**							**0,00**	**0,00**	**0,00**
SU 34	**Summe Auszahlungen investive Gebarung**							**0,00**	**0,00**	**0,00**
SA2	**Saldo (2) Geldfluss aus der Investiven Gebarung (33 – 34)**							**0,00**	**0,00**	**0,00**
SA3	**Saldo (3) Nettofinanzierungssaldo (Saldo 1 + Saldo 2)**							**-110 750,39**	**-108 000,00**	**-2 750,39**
Finanzierungstätigkeit										
SU 35	**Summe Einzahlungen aus der Finanzierungstätigkeit**							**0,00**	**0,00**	**0,00**
SU 36	**Summe Auszahlungen aus der Finanzierungstätigkeit**							**0,00**	**0,00**	**0,00**
SA4	**Saldo (4) Geldfluss aus der Finanzierungstätigkeit (35 – 36)**							**0,00**	**0,00**	**0,00**
SA5	**Saldo (5) Geldfluss aus der voranschlagswirksamen Gebarung (Saldo 3 + Saldo 4)**							**-110 750,39**	**-108 000,00**	**-2 750,39**
212200	**Mittelschule**									
Operative Gebarung										
SU 21 / 31	**Summe Erträge / Einzahlungen operative Gebarung**				**0,00**	**0,00**	**0,00**	**0,00**	**0,00**	**0,00**
1/212200-752000	Schulumlage Mittelschulgemeinde Langenlois	2231	3231	26	2 636,05	2 700,00	-63,95	2 636,05	2 700,00	-63,95
SU 22 / 32	**Summe Aufwendungen / Auszahlungen operative Gebarung**				**2 636,05**	**2 700,00**	**-63,95**	**2 636,05**	**2 700,00**	**-63,95**
SA 0 / SA 1	**(0) Nettoergebnis (21 - 22) / (1) Geldfluss operative Gebarung (31 – 32)**				**-2 636,05**	**-2 700,00**	**63,95**	**-2 636,05**	**-2 700,00**	**63,95**
SU 23	**Summe Haushaltsrücklagen**				**0,00**	**0,00**	**0,00**	**0,00**	**0,00**	**0,00**
SA00	**Nettoergebnis nach Zuw./Entn. Haushaltsrücklagen (Saldo 0 +/- SU23)**				**-2 636,05**	**-2 700,00**	**63,95**			
Investive Gebarung										
SU 33	**Summe Einzahlungen investive Gebarung**							**0,00**	**0,00**	**0,00**

		MVAG EH	MVAG FH	QU	Ergebnisrechnung RA 2020	Ergebnisrechnung VA 2020	Ergebnisrechnung RA - VA	Finanzierungsrechnung RA 2020	Finanzierungsrechnung VA 2020	Finanzierungsrechnung RA - VA
SU 34	**Summe Auszahlungen investive Gebarung**							**0,00**	**0,00**	**0,00**
SA2	**Saldo (2) Geldfluss aus der Investiven Gebarung (33 – 34)**							**0,00**	**0,00**	**0,00**
SA3	**Saldo (3) Nettofinanzierungssaldo (Saldo 1 + Saldo 2)**							**-2 636,05**	**-2 700,00**	**63,95**
Finanzierungstätigkeit										
SU 35	**Summe Einzahlungen aus der Finanzierungstätigkeit**							**0,00**	**0,00**	**0,00**
SU 36	**Summe Auszahlungen aus der Finanzierungstätigkeit**							**0,00**	**0,00**	**0,00**
SA4	**Saldo (4) Geldfluss aus der Finanzierungstätigkeit (35 – 36)**							**0,00**	**0,00**	**0,00**
SA5	**Saldo (5) Geldfluss aus der voranschlagswirksamen Gebarung (Saldo 3 + Saldo 4)**							**-2 636,05**	**-2 700,00**	**63,95**
212300	**Mittelschule**									
Operative Gebarung										
SU 21 / 31	**Summe Erträge / Einzahlungen operative Gebarung**				**0,00**	**0,00**	**0,00**	**0,00**	**0,00**	**0,00**
1/212300-752000	Schulumlage Mittelschulgemeinde Horn	2231	3231	26	1 530,00	1 500,00	30,00	1 530,00	1 500,00	30,00
SU 22 / 32	**Summe Aufwendungen / Auszahlungen operative Gebarung**				**1 530,00**	**1 500,00**	**30,00**	**1 530,00**	**1 500,00**	**30,00**
SA 0 / SA 1	**(0) Nettoergebnis (21 - 22) / (1) Geldfluss operative Gebarung (31 – 32)**				**-1 530,00**	**-1 500,00**	**-30,00**	**-1 530,00**	**-1 500,00**	**-30,00**
SU 23	**Summe Haushaltsrücklagen**				**0,00**	**0,00**	**0,00**	**0,00**	**0,00**	**0,00**
SA00	**Nettoergebnis nach Zuw./Entn. Haushaltsrücklagen (Saldo 0 +/- SU23)**				**-1 530,00**	**-1 500,00**	**-30,00**			
Investive Gebarung										
SU 33	**Summe Einzahlungen investive Gebarung**							**0,00**	**0,00**	**0,00**
SU 34	**Summe Auszahlungen investive Gebarung**							**0,00**	**0,00**	**0,00**
SA2	**Saldo (2) Geldfluss aus der Investiven Gebarung (33 – 34)**							**0,00**	**0,00**	**0,00**
SA3	**Saldo (3) Nettofinanzierungssaldo (Saldo 1 + Saldo 2)**							**-1 530,00**	**-1 500,00**	**-30,00**
Finanzierungstätigkeit										
SU 35	**Summe Einzahlungen aus der Finanzierungstätigkeit**							**0,00**	**0,00**	**0,00**
SU 36	**Summe Auszahlungen aus der Finanzierungstätigkeit**							**0,00**	**0,00**	**0,00**
SA4	**Saldo (4) Geldfluss aus der Finanzierungstätigkeit (35 – 36)**							**0,00**	**0,00**	**0,00**
SA5	**Saldo (5) Geldfluss aus der voranschlagswirksamen Gebarung (Saldo 3 + Saldo 4)**							**-1 530,00**	**-1 500,00**	**-30,00**
213	**Sonderschulen**									
213000	**Sonderschulen**									
Operative Gebarung										
SU 21 / 31	**Summe Erträge / Einzahlungen operative Gebarung**				**0,00**	**0,00**	**0,00**	**0,00**	**0,00**	**0,00**
1/213000-752000	Schulumlage Sonderschulgemeinde Horn	2231	3231	26	35 469,60	37 200,00	-1 730,40	35 469,60	37 200,00	-1 730,40
SU 22 / 32	**Summe Aufwendungen / Auszahlungen operative Gebarung**				**35 469,60**	**37 200,00**	**-1 730,40**	**35 469,60**	**37 200,00**	**-1 730,40**
SA 0 / SA 1	**(0) Nettoergebnis (21 - 22) / (1) Geldfluss operative Gebarung (31 – 32)**				**-35 469,60**	**-37 200,00**	**1 730,40**	**-35 469,60**	**-37 200,00**	**1 730,40**
SU 23	**Summe Haushaltsrücklagen**				**0,00**	**0,00**	**0,00**	**0,00**	**0,00**	**0,00**
SA00	**Nettoergebnis nach Zuw./Entn. Haushaltsrücklagen (Saldo 0 +/- SU23)**				**-35 469,60**	**-37 200,00**	**1 730,40**			

		MVAG EH	MVAG FH	QU	Ergebnisrechnung RA 2020	Ergebnisrechnung VA 2020	Ergebnisrechnung RA - VA	Finanzierungsrechnung RA 2020	Finanzierungsrechnung VA 2020	Finanzierungsrechnung RA - VA
Investive Gebarung										
SU 33	**Summe Einzahlungen investive Gebarung**							**0,00**	**0,00**	**0,00**
SU 34	**Summe Auszahlungen investive Gebarung**							**0,00**	**0,00**	**0,00**
SA2	**Saldo (2) Geldfluss aus der Investiven Gebarung (33 – 34)**							**0,00**	**0,00**	**0,00**
SA3	**Saldo (3) Nettofinanzierungssaldo (Saldo 1 + Saldo 2)**							**-35 469,60**	**-37 200,00**	**1 730,40**
Finanzierungstätigkeit										
SU 35	**Summe Einzahlungen aus der Finanzierungstätigkeit**							**0,00**	**0,00**	**0,00**
SU 36	**Summe Auszahlungen aus der Finanzierungstätigkeit**							**0,00**	**0,00**	**0,00**
SA4	**Saldo (4) Geldfluss aus der Finanzierungstätigkeit (35 – 36)**							**0,00**	**0,00**	**0,00**
SA5	**Saldo (5) Geldfluss aus der voranschlagswirksamen Gebarung (Saldo 3 + Saldo 4)**							**-35 469,60**	**-37 200,00**	**1 730,40**
213200	**Sonderschulen**									
Operative Gebarung										
SU 21 / 31	**Summe Erträge / Einzahlungen operative Gebarung**				**0,00**	**0,00**	**0,00**	**0,00**	**0,00**	**0,00**
1/213200-752000	Schulumlage Sonderschulgemeinde Langenlois	2231	3231	26	4 602,43	4 600,00	2,43	4 602,43	4 600,00	2,43
SU 22 / 32	**Summe Aufwendungen / Auszahlungen operative Gebarung**				**4 602,43**	**4 600,00**	**2,43**	**4 602,43**	**4 600,00**	**2,43**
SA 0 / SA 1	**(0) Nettoergebnis (21 - 22) / (1) Geldfluss operative Gebarung (31 – 32)**				**-4 602,43**	**-4 600,00**	**-2,43**	**-4 602,43**	**-4 600,00**	**-2,43**
SU 23	**Summe Haushaltsrücklagen**				**0,00**	**0,00**	**0,00**	**0,00**	**0,00**	**0,00**
SA00	**Nettoergebnis nach Zuw./Entn. Haushaltsrücklagen (Saldo 0 +/- SU23)**				**-4 602,43**	**-4 600,00**	**-2,43**			
Investive Gebarung										
SU 33	**Summe Einzahlungen investive Gebarung**							**0,00**	**0,00**	**0,00**
SU 34	**Summe Auszahlungen investive Gebarung**							**0,00**	**0,00**	**0,00**
SA2	**Saldo (2) Geldfluss aus der Investiven Gebarung (33 – 34)**							**0,00**	**0,00**	**0,00**
SA3	**Saldo (3) Nettofinanzierungssaldo (Saldo 1 + Saldo 2)**							**-4 602,43**	**-4 600,00**	**-2,43**
Finanzierungstätigkeit										
SU 35	**Summe Einzahlungen aus der Finanzierungstätigkeit**							**0,00**	**0,00**	**0,00**
SU 36	**Summe Auszahlungen aus der Finanzierungstätigkeit**							**0,00**	**0,00**	**0,00**
SA4	**Saldo (4) Geldfluss aus der Finanzierungstätigkeit (35 – 36)**							**0,00**	**0,00**	**0,00**
SA5	**Saldo (5) Geldfluss aus der voranschlagswirksamen Gebarung (Saldo 3 + Saldo 4)**							**-4 602,43**	**-4 600,00**	**-2,43**
214	**Polytechnische Schulen**									
214000	**Polytechnische Schulen**									
Operative Gebarung										
SU 21 / 31	**Summe Erträge / Einzahlungen operative Gebarung**				**0,00**	**0,00**	**0,00**	**0,00**	**0,00**	**0,00**
1/214000-752000	Schulumlage der Polytechnischen Schule Horn	2231	3231	26	27 165,02	27 200,00	-34,98	27 165,02	27 200,00	-34,98
SU 22 / 32	**Summe Aufwendungen / Auszahlungen operative Gebarung**				**27 165,02**	**27 200,00**	**-34,98**	**27 165,02**	**27 200,00**	**-34,98**

		MVAG EH	MVAG FH	QU	Ergebnisrechnung RA 2020	Ergebnisrechnung VA 2020	Ergebnisrechnung RA - VA	Finanzierungsrechnung RA 2020	Finanzierungsrechnung VA 2020	Finanzierungsrechnung RA - VA
SA 0 / SA 1	**(0) Nettoergebnis (21 - 22) / (1) Geldfluss operative Gebarung (31 – 32)**				**-27 165,02**	**-27 200,00**	**34,98**	**-27 165,02**	**-27 200,00**	**34,98**
SU 23	**Summe Haushaltsrücklagen**				**0,00**	**0,00**	**0,00**	**0,00**	**0,00**	**0,00**
SA00	**Nettoergebnis nach Zuw./Entn. Haushaltsrücklagen (Saldo 0 +/- SU23)**				**-27 165,02**	**-27 200,00**	**34,98**			
Investive Gebarung										
SU 33	**Summe Einzahlungen investive Gebarung**							**0,00**	**0,00**	**0,00**
SU 34	**Summe Auszahlungen investive Gebarung**							**0,00**	**0,00**	**0,00**
SA2	**Saldo (2) Geldfluss aus der Investiven Gebarung (33 – 34)**							**0,00**	**0,00**	**0,00**
SA3	**Saldo (3) Nettofinanzierungssaldo (Saldo 1 + Saldo 2)**							**-27 165,02**	**-27 200,00**	**34,98**
Finanzierungstätigkeit										
SU 35	**Summe Einzahlungen aus der Finanzierungstätigkeit**							**0,00**	**0,00**	**0,00**
SU 36	**Summe Auszahlungen aus der Finanzierungstätigkeit**							**0,00**	**0,00**	**0,00**
SA4	**Saldo (4) Geldfluss aus der Finanzierungstätigkeit (35 – 36)**							**0,00**	**0,00**	**0,00**
SA5	**Saldo (5) Geldfluss aus der voranschlagswirksamen Gebarung (Saldo 3 + Saldo 4)**							**-27 165,02**	**-27 200,00**	**34,98**
22	**Berufsbildender Unterricht; Anstalten der Lehrer- und Erzi**									
220	**Berufsbildende Pflichtschulen**									
220000	**Berufsbildende Pflichtschulen**									
Operative Gebarung										
SU 21 / 31	**Summe Erträge / Einzahlungen operative Gebarung**				**0,00**	**0,00**	**0,00**	**0,00**	**0,00**	**0,00**
1/220000-729000	Berufsschulerhalter Beiträge	2225	3225	24	40 560,00	40 600,00	-40,00	40 560,00	40 600,00	-40,00
SU 22 / 32	**Summe Aufwendungen / Auszahlungen operative Gebarung**				**40 560,00**	**40 600,00**	**-40,00**	**40 560,00**	**40 600,00**	**-40,00**
SA 0 / SA 1	**(0) Nettoergebnis (21 - 22) / (1) Geldfluss operative Gebarung (31 – 32)**				**-40 560,00**	**-40 600,00**	**40,00**	**-40 560,00**	**-40 600,00**	**40,00**
SU 23	**Summe Haushaltsrücklagen**				**0,00**	**0,00**	**0,00**	**0,00**	**0,00**	**0,00**
SA00	**Nettoergebnis nach Zuw./Entn. Haushaltsrücklagen (Saldo 0 +/- SU23)**				**-40 560,00**	**-40 600,00**	**40,00**			
Investive Gebarung										
SU 33	**Summe Einzahlungen investive Gebarung**							**0,00**	**0,00**	**0,00**
SU 34	**Summe Auszahlungen investive Gebarung**							**0,00**	**0,00**	**0,00**
SA2	**Saldo (2) Geldfluss aus der Investiven Gebarung (33 – 34)**							**0,00**	**0,00**	**0,00**
SA3	**Saldo (3) Nettofinanzierungssaldo (Saldo 1 + Saldo 2)**							**-40 560,00**	**-40 600,00**	**40,00**
Finanzierungstätigkeit										
SU 35	**Summe Einzahlungen aus der Finanzierungstätigkeit**							**0,00**	**0,00**	**0,00**
SU 36	**Summe Auszahlungen aus der Finanzierungstätigkeit**							**0,00**	**0,00**	**0,00**
SA4	**Saldo (4) Geldfluss aus der Finanzierungstätigkeit (35 – 36)**							**0,00**	**0,00**	**0,00**
SA5	**Saldo (5) Geldfluss aus der voranschlagswirksamen Gebarung (Saldo 3 + Saldo 4)**							**-40 560,00**	**-40 600,00**	**40,00**

		MVAG EH	MVAG FH	QU	Ergebnisrechnung RA 2020	Ergebnisrechnung VA 2020	Ergebnisrechnung RA - VA	Finanzierungsrechnung RA 2020	Finanzierungsrechnung VA 2020	Finanzierungsrechnung RA - VA
24	**Vorschulische Erziehung**									
240	**Kindergärten**									
240000	**Kindergärten**									
Operative Gebarung										
2/240000+829000	Ersätze f.Beförderung Eltern	2116	3116	18	1 262,93	4 000,00	-2 737,07	2 832,93	4 000,00	-1 167,07
SU 21 / 31	**Summe Erträge / Einzahlungen operative Gebarung**				**1 262,93**	**4 000,00**	**-2 737,07**	**2 832,93**	**4 000,00**	**-1 167,07**
1/240000-620000	Transportkosten allg.	2222	3222	24	12 562,71	15 000,00	-2 437,29	12 562,71	15 000,00	-2 437,29
1/240000-680000	Planmäßige Abschreibung	2226			26 907,15	26 700,00	207,15			
1/240000-720000	Verwaltungs- und Personalaufwand für KIGA	2225	3225	24	41 408,74	41 700,00	-291,26	41 408,74	41 700,00	-291,26
SU 22 / 32	**Summe Aufwendungen / Auszahlungen operative Gebarung**				**80 878,60**	**83 400,00**	**-2 521,40**	**53 971,45**	**56 700,00**	**-2 728,55**
SA 0 / SA 1	**(0) Nettoergebnis (21 - 22) / (1) Geldfluss operative Gebarung (31 – 32)**				**-79 615,67**	**-79 400,00**	**-215,67**	**-51 138,52**	**-52 700,00**	**1 561,48**
SU 23	**Summe Haushaltsrücklagen**				**0,00**	**0,00**	**0,00**	**0,00**	**0,00**	**0,00**
SA00	**Nettoergebnis nach Zuw./Entn. Haushaltsrücklagen (Saldo 0 +/- SU23)**				**-79 615,67**	**-79 400,00**	**-215,67**			
Investive Gebarung										
SU 33	**Summe Einzahlungen investive Gebarung**							**0,00**	**0,00**	**0,00**
SU 34	**Summe Auszahlungen investive Gebarung**							**0,00**	**0,00**	**0,00**
SA2	**Saldo (2) Geldfluss aus der Investiven Gebarung (33 – 34)**							**0,00**	**0,00**	**0,00**
SA3	**Saldo (3) Nettofinanzierungssaldo (Saldo 1 + Saldo 2)**							**-51 138,52**	**-52 700,00**	**1 561,48**
Finanzierungstätigkeit										
SU 35	**Summe Einzahlungen aus der Finanzierungstätigkeit**							**0,00**	**0,00**	**0,00**
SU 36	**Summe Auszahlungen aus der Finanzierungstätigkeit**							**0,00**	**0,00**	**0,00**
SA4	**Saldo (4) Geldfluss aus der Finanzierungstätigkeit (35 – 36)**							**0,00**	**0,00**	**0,00**
SA5	**Saldo (5) Geldfluss aus der voranschlagswirksamen Gebarung (Saldo 3 + Saldo 4)**							**-51 138,52**	**-52 700,00**	**1 561,48**
240100	**Kindergarten Rainharterstraße**									
Operative Gebarung										
2/240100+810000	Elternbeitrag	2114	3114	13	3 751,00	8 200,00	-4 449,00	5 619,72	8 200,00	-2 580,28
2/240100+810100	Beiträge Nachmittagsbetreuung	2114	3114	13	1 537,29	3 500,00	-1 962,71	3 457,29	3 500,00	-42,71
2/240100+828000	Betriebskosten Ersätze	2116	3116	18		200,00	-200,00		200,00	-200,00
2/240100+860000	AMS (Altersteilzeit)	2121	3121	15	2 793,39	2 500,00	293,39	2 793,39	2 500,00	293,39
2/240100+861000	Zinsenzuschuß KIGA-Darlehen	2121	3121	15	30,98		30,98	30,98		30,98
2/240100+861100	Föderung Schul- und Kindergartenfonds	2121	3121	15		500,00	-500,00		500,00	-500,00
SU 21 / 31	**Summe Erträge / Einzahlungen operative Gebarung**				**8 112,66**	**14 900,00**	**-6 787,34**	**11 901,38**	**14 900,00**	**-2 998,62**
1/240100-400000	Anschaffungen geringwertige Wirtschaftsgüter bis € 800 netto	2221	3221	23	611,29	700,00	-88,71	611,29	700,00	-88,71
1/240100-451000	Beheizung	2221	3221	23	6 258,20	8 500,00	-2 241,80	6 258,20	8 500,00	-2 241,80

		MVAG EH	MVAG FH	QU	Ergebnisrechnung RA 2020	Ergebnisrechnung VA 2020	Ergebnisrechnung RA - VA	Finanzierungsrechnung RA 2020	Finanzierungsrechnung VA 2020	Finanzierungsrechnung RA - VA
1/240100-454000	Reinigungsmittel	2221	3221	23	893,34	700,00	193,34	893,34	700,00	193,34
1/240100-456000	Bürobedarf, Drucksorten	2221	3221	23	9,37	500,00	-490,63	9,37	500,00	-490,63
1/240100-459000	Bastelmaterial	2221	3221	23	4 065,11	8 200,00	-4 134,89	4 065,11	8 200,00	-4 134,89
1/240100-511000	Bezüge VB	2211	3211	20	81 999,20	83 400,00	-1 400,80	81 999,20	83 400,00	-1 400,80
1/240100-580000	DGBT Ausgl.fonds FB	2212	3212	20	3 177,60	3 300,00	-122,40	3 177,60	3 300,00	-122,40
1/240100-582000	DGBT SV	2212	3212	20	18 579,08	17 400,00	1 179,08	18 579,08	17 400,00	1 179,08
1/240100-588000	KommSt. Bedienstete	2212	3212	20	2 444,28	2 300,00	144,28	2 444,28	2 300,00	144,28
1/240100-591000	Dotierung von Rückstellungen für Abfertigungen	2214			1 351,94	1 300,00	51,94			
1/240100-592000	Dotierung von Rückstellungen für Jubiläumszuwendungen	2214			1 367,63	1 000,00	367,63			
1/240100-600000	Strom	2222	3222	24	875,39	1 000,00	-124,61	875,39	1 000,00	-124,61
1/240100-614000	Instandhaltung	2224	3224	24	3 049,54	5 000,00	-1 950,46	3 049,54	5 000,00	-1 950,46
1/240100-631000	Telefon	2222	3222	24	451,31	500,00	-48,69	451,31	500,00	-48,69
1/240100-670000	Versicherungen	2222	3222	24	1 597,23	2 500,00	-902,77	1 597,23	2 500,00	-902,77
1/240100-680000	Planmäßige Abschreibung	2226			41,58		41,58			
1/240100-710000	öfftl. Abgaben HUG, AVH	2225	3225	24	3 479,23	4 000,00	-520,77	3 479,23	4 000,00	-520,77
1/240100-723000	Repräsentation - Gutscheine	2225	3225	24	200,00	200,00		200,00	200,00	
1/240100-728000	GIS-Gebühren	2225	3225	24		100,00	-100,00		100,00	-100,00
1/240100-728500	Vergütung Eigenleistung Gemeindebau	2225	3225	24	5 837,00	7 000,00	-1 163,00	5 837,00	7 000,00	-1 163,00
SU 22 / 32	**Summe Aufwendungen / Auszahlungen operative Gebarung**				**136 288,32**	**147 600,00**	**-11 311,68**	**133 527,17**	**145 300,00**	**-11 772,83**
SA 0 / SA 1	**(0) Nettoergebnis (21 - 22) / (1) Geldfluss operative Gebarung (31 – 32)**				**-128 175,66**	**-132 700,00**	**4 524,34**	**-121 625,79**	**-130 400,00**	**8 774,21**
SU 23	**Summe Haushaltsrücklagen**				**0,00**	**0,00**	**0,00**	**0,00**	**0,00**	**0,00**
SA00	**Nettoergebnis nach Zuw./Entn. Haushaltsrücklagen (Saldo 0 +/- SU23)**				**-128 175,66**	**-132 700,00**	**4 524,34**			
Investive Gebarung										
SU 33	**Summe Einzahlungen investive Gebarung**							**0,00**	**0,00**	**0,00**
1/240100-042000	Anschaffungen geringwertige Wirtschaftsgüter über € 800 netto		3415	41					1 000,00	-1 000,00
SU 34	**Summe Auszahlungen investive Gebarung**							**0,00**	**1 000,00**	**-1 000,00**
SA2	**Saldo (2) Geldfluss aus der Investiven Gebarung (33 – 34)**							**0,00**	**-1 000,00**	**1 000,00**
SA3	**Saldo (3) Nettofinanzierungssaldo (Saldo 1 + Saldo 2)**							**-121 625,79**	**-131 400,00**	**9 774,21**
Finanzierungstätigkeit										
SU 35	**Summe Einzahlungen aus der Finanzierungstätigkeit**							**0,00**	**0,00**	**0,00**
SU 36	**Summe Auszahlungen aus der Finanzierungstätigkeit**							**0,00**	**0,00**	**0,00**
SA4	**Saldo (4) Geldfluss aus der Finanzierungstätigkeit (35 – 36)**							**0,00**	**0,00**	**0,00**
SA5	**Saldo (5) Geldfluss aus der voranschlagswirksamen Gebarung (Saldo 3 + Saldo 4)**							**-121 625,79**	**-131 400,00**	**9 774,21**

		MVAG EH	MVAG FH	QU	Ergebnisrechnung RA 2020	Ergebnisrechnung VA 2020	Ergebnisrechnung RA - VA	Finanzierungsrechnung RA 2020	Finanzierungsrechnung VA 2020	Finanzierungsrechnung RA - VA
240200	**Kindergarten Spitalgasse**									
Operative Gebarung										
2/240200+810000	Elternbeitrag	2114	3114	13	3 819,20	8 000,00	-4 180,80	6 069,80	8 000,00	-1 930,20
2/240200+810100	Beiträge Nachmittagsbetreuung	2114	3114	13	454,56	500,00	-45,44	454,56	500,00	-45,44
2/240200+861000	Zinszuschuß Darlehen KIGA Spitalgas	2121	3121	15	1 308,72	1 300,00	8,72	1 308,72	1 300,00	8,72
SU 21 / 31	**Summe Erträge / Einzahlungen operative Gebarung**				**5 582,48**	**9 800,00**	**-4 217,52**	**7 833,08**	**9 800,00**	**-1 966,92**
1/240200-400000	Anschaffungen geringwertiger Wirtschaftsgüter bis € 800 netto	2221	3221	23	479,39	700,00	-220,61	479,39	700,00	-220,61
1/240200-451000	Beheizung	2221	3221	23	3 736,06	4 500,00	-763,94	3 736,06	4 500,00	-763,94
1/240200-454000	Reinigungsmittel	2221	3221	23	571,84	400,00	171,84	571,84	400,00	171,84
1/240200-456000	Bürobedarf, Drucksorten	2221	3221	23	70,78	300,00	-229,22	70,78	300,00	-229,22
1/240200-458000	Dienstbekleidung, Impfung, Apotheke , Brillen, Implantate, Testungen	2221	3221	23	130,00		130,00	130,00		130,00
1/240200-459000	Bastelmaterial	2221	3221	23	4 191,23	8 000,00	-3 808,77	4 191,23	8 000,00	-3 808,77
1/240200-511000	Bezüge VB	2211	3211	20	71 347,23	68 300,00	3 047,23	71 347,23	68 300,00	3 047,23
1/240200-580000	DGBT Ausgl.fonds FB	2212	3212	20	2 646,63	2 700,00	-53,37	2 646,63	2 700,00	-53,37
1/240200-582000	DGBT SV	2212	3212	20	15 266,76	14 500,00	766,76	15 266,76	14 500,00	766,76
1/240200-588000	KommSt. Bedienstete	2212	3212	20	2 035,83	2 100,00	-64,17	2 035,83	2 100,00	-64,17
1/240200-591000	Dotierung von Rückstellungen für Abfertigungen	2214			780,30	900,00	-119,70			
1/240200-592000	Dotierung von Rückstellungen für Jubiläumszuwendungen	2214			487,26	600,00	-112,74			
1/240200-600000	Strom	2222	3222	24	818,21	500,00	318,21	818,21	500,00	318,21
1/240200-614000	Instandhaltung	2224	3224	24	4 952,26	5 000,00	-47,74	4 952,26	5 000,00	-47,74
1/240200-631000	Telefon	2222	3222	24	417,36	300,00	117,36	417,36	300,00	117,36
1/240200-670000	Versicherungen	2222	3222	24	121,05	200,00	-78,95	121,05	200,00	-78,95
1/240200-680000	Planmäßige Abschreibung	2226			6,33		6,33			
1/240200-710000	öfftl. Abgaben HUG, AVH	2225	3225	24	2 050,54	2 800,00	-749,46	2 050,54	2 800,00	-749,46
1/240200-723000	Repräsentation - Gutscheine	2225	3225	24	200,00	200,00		200,00	200,00	
1/240200-728000	GIS-Gebühren	2225	3225	24		100,00	-100,00		100,00	-100,00
1/240200-728500	Vergütung Eigenleistung Gemeindebau	2225	3225	24	8 788,00	7 000,00	1 788,00	8 788,00	7 000,00	1 788,00
SU 22 / 32	**Summe Aufwendungen / Auszahlungen operative Gebarung**				**119 097,06**	**119 100,00**	**-2,94**	**117 823,17**	**117 600,00**	**223,17**
SA 0 / SA 1	**(0) Nettoergebnis (21 - 22) / (1) Geldfluss operative Gebarung (31 – 32)**				**-113 514,58**	**-109 300,00**	**-4 214,58**	**-109 990,09**	**-107 800,00**	**-2 190,09**
SU 23	**Summe Haushaltsrücklagen**				**0,00**	**0,00**	**0,00**	**0,00**	**0,00**	**0,00**
SA00	**Nettoergebnis nach Zuw./Entn. Haushaltsrücklagen (Saldo 0 +/- SU23)**				**-113 514,58**	**-109 300,00**	**-4 214,58**			
Investive Gebarung										
SU 33	**Summe Einzahlungen investive Gebarung**							**0,00**	**0,00**	**0,00**
1/240200-042000	Anschaffungen		3415	41				63,33	1 400,00	-1 336,67
SU 34	**Summe Auszahlungen investive Gebarung**							**63,33**	**1 400,00**	**-1 336,67**

		MVAG EH	MVAG FH	QU	Ergebnisrechnung RA 2020	Ergebnisrechnung VA 2020	Ergebnisrechnung RA - VA	Finanzierungsrechnung RA 2020	Finanzierungsrechnung VA 2020	Finanzierungsrechnung RA - VA
SA2	**Saldo (2) Geldfluss aus der Investiven Gebarung (33 – 34)**							**-63,33**	**-1 400,00**	**1 336,67**
SA3	**Saldo (3) Nettofinanzierungssaldo (Saldo 1 + Saldo 2)**							**-110 053,42**	**-109 200,00**	**-853,42**
Finanzierungstätigkeit										
SU 35	**Summe Einzahlungen aus der Finanzierungstätigkeit**							**0,00**	**0,00**	**0,00**
SU 36	**Summe Auszahlungen aus der Finanzierungstätigkeit**							**0,00**	**0,00**	**0,00**
SA4	**Saldo (4) Geldfluss aus der Finanzierungstätigkeit (35 – 36)**							**0,00**	**0,00**	**0,00**
SA5	**Saldo (5) Geldfluss aus der voranschlagswirksamen Gebarung (Saldo 3 + Saldo 4)**							**-110 053,42**	**-109 200,00**	**-853,42**
25	**Außerschulische Jugenderziehung**									
259	**Sonstige Einrichtungen und Maßnahmen**									
259000	**Jugendförderung**									
Operative Gebarung										
2/259000+811000	Heizkostenersätze Pfadinder	2115	3115	14	105,10	100,00	5,10	105,10	100,00	5,10
SU 21 / 31	**Summe Erträge / Einzahlungen operative Gebarung**				**105,10**	**100,00**	**5,10**	**105,10**	**100,00**	**5,10**
1/259000-710000	Jugendzentren - öfftl. Abgaben	2225	3225	24	847,89	800,00	47,89	847,89	800,00	47,89
1/259000-720000	Kindergruppe "Sonnenschein" Instand	2225	3225	24	184,04	500,00	-315,96	184,04	500,00	-315,96
1/259000-728500	Vergütung Eigenleistung Gemeindebau	2225	3225	24	81,00	2 000,00	-1 919,00	81,00	2 000,00	-1 919,00
1/259000-729000	allg. Jugendförderung	2225	3225	24		500,00	-500,00		500,00	-500,00
1/259000-729100	Pfadfinderheim Gars (Beitrag Gemeinde)	2225	3225	24	2 102,00	2 000,00	102,00	2 102,00	2 000,00	102,00
1/259000-757000	Ferienspiel	2234	3234	27		300,00	-300,00		300,00	-300,00
1/259000-777000	Subvention Jugendvereine	2234		44		2 000,00	-2 000,00			
1/259000-777100	Kindergruppe "Sonnenschein" Beitrag	2234		44	32 650,52	30 000,00	2 650,52			
SU 22 / 32	**Summe Aufwendungen / Auszahlungen operative Gebarung**				**35 865,45**	**38 100,00**	**-2 234,55**	**3 214,93**	**6 100,00**	**-2 885,07**
SA 0 / SA 1	**(0) Nettoergebnis (21 - 22) / (1) Geldfluss operative Gebarung (31 – 32)**				**-35 760,35**	**-38 000,00**	**2 239,65**	**-3 109,83**	**-6 000,00**	**2 890,17**
SU 23	**Summe Haushaltsrücklagen**				**0,00**	**0,00**	**0,00**	**0,00**	**0,00**	**0,00**
SA00	**Nettoergebnis nach Zuw./Entn. Haushaltsrücklagen (Saldo 0 +/- SU23)**				**-35 760,35**	**-38 000,00**	**2 239,65**			
Investive Gebarung										
SU 33	**Summe Einzahlungen investive Gebarung**							**0,00**	**0,00**	**0,00**
1/259000-777000	Subvention Jugendvereine		3434	44					2 000,00	-2 000,00
1/259000-777100	Kindergruppe "Sonnenschein" Beitrag		3434	44				32 650,52	30 000,00	2 650,52
SU 34	**Summe Auszahlungen investive Gebarung**							**32 650,52**	**32 000,00**	**650,52**
SA2	**Saldo (2) Geldfluss aus der Investiven Gebarung (33 – 34)**							**-32 650,52**	**-32 000,00**	**-650,52**
SA3	**Saldo (3) Nettofinanzierungssaldo (Saldo 1 + Saldo 2)**							**-35 760,35**	**-38 000,00**	**2 239,65**
Finanzierungstätigkeit										
SU 35	**Summe Einzahlungen aus der Finanzierungstätigkeit**							**0,00**	**0,00**	**0,00**
SU 36	**Summe Auszahlungen aus der Finanzierungstätigkeit**							**0,00**	**0,00**	**0,00**
SA4	**Saldo (4) Geldfluss aus der Finanzierungstätigkeit (35 – 36)**							**0,00**	**0,00**	**0,00**

		MVAG EH	MVAG FH	QU	Ergebnisrechnung RA 2020	Ergebnisrechnung VA 2020	Ergebnisrechnung RA - VA	Finanzierungsrechnung RA 2020	Finanzierungsrechnung VA 2020	Finanzierungsrechnung RA - VA
SA5	**Saldo (5) Geldfluss aus der voranschlagswirksamen Gebarung (Saldo 3 + Saldo 4)**							**-35 760,35**	**-38 000,00**	**2 239,65**
26	**Sport und außerschulische Leibeserziehung**									
261	**Sportausbildungsstätten**									
261000	**Sportausbildungsstätten**									
Operative Gebarung										
SU 21 / 31	**Summe Erträge / Einzahlungen operative Gebarung**				**0,00**	**0,00**	**0,00**	**0,00**	**0,00**	**0,00**
1/261000-680000	Planmäßige Abschreibung	2226			14 203,93	14 200,00	3,93			
SU 22 / 32	**Summe Aufwendungen / Auszahlungen operative Gebarung**				**14 203,93**	**14 200,00**	**3,93**	**0,00**	**0,00**	**0,00**
SA 0 / SA 1	**(0) Nettoergebnis (21 - 22) / (1) Geldfluss operative Gebarung (31 – 32)**				**-14 203,93**	**-14 200,00**	**-3,93**	**0,00**	**0,00**	**0,00**
SU 23	**Summe Haushaltsrücklagen**				**0,00**	**0,00**	**0,00**	**0,00**	**0,00**	**0,00**
SA00	**Nettoergebnis nach Zuw./Entn. Haushaltsrücklagen (Saldo 0 +/- SU23)**				**-14 203,93**	**-14 200,00**	**-3,93**			
Investive Gebarung										
SU 33	**Summe Einzahlungen investive Gebarung**							**0,00**	**0,00**	**0,00**
SU 34	**Summe Auszahlungen investive Gebarung**							**0,00**	**0,00**	**0,00**
SA2	**Saldo (2) Geldfluss aus der Investiven Gebarung (33 – 34)**							**0,00**	**0,00**	**0,00**
SA3	**Saldo (3) Nettofinanzierungssaldo (Saldo 1 + Saldo 2)**							**0,00**	**0,00**	**0,00**
Finanzierungstätigkeit										
SU 35	**Summe Einzahlungen aus der Finanzierungstätigkeit**							**0,00**	**0,00**	**0,00**
SU 36	**Summe Auszahlungen aus der Finanzierungstätigkeit**							**0,00**	**0,00**	**0,00**
SA4	**Saldo (4) Geldfluss aus der Finanzierungstätigkeit (35 – 36)**							**0,00**	**0,00**	**0,00**
SA5	**Saldo (5) Geldfluss aus der voranschlagswirksamen Gebarung (Saldo 3 + Saldo 4)**							**0,00**	**0,00**	**0,00**
262	**Sportplätze**									
262000	**Fußballplätze**									
Operative Gebarung										
SU 21 / 31	**Summe Erträge / Einzahlungen operative Gebarung**				**0,00**	**0,00**	**0,00**	**0,00**	**0,00**	**0,00**
1/262000-451000	Heizkosten	2221	3221	23	609,69	700,00	-90,31	609,69	700,00	-90,31
1/262000-618000	Instandhaltung allg.	2224	3224	24	1 374,44	1 500,00	-125,56	1 374,44	1 500,00	-125,56
1/262000-670000	Versicherungen	2222	3222	24	2 818,84	4 500,00	-1 681,16	2 818,84	4 500,00	-1 681,16
1/262000-680000	Planmäßige Abschreibung	2226			8 695,11	8 700,00	-4,89			
1/262000-710000	öfftl. Abgaben HUG, Pacht	2225	3225	24	4 595,73	6 500,00	-1 904,27	4 595,73	6 500,00	-1 904,27
1/262000-728500	Vergütung Eigenleistung Gemeindebau	2225	3225	24	1 088,00	4 000,00	-2 912,00	1 088,00	4 000,00	-2 912,00
1/262000-757000	Subvention	2234	3234	27	3 000,00	3 500,00	-500,00	3 000,00	3 500,00	-500,00
SU 22 / 32	**Summe Aufwendungen / Auszahlungen operative Gebarung**				**22 181,81**	**29 400,00**	**-7 218,19**	**13 486,70**	**20 700,00**	**-7 213,30**
SA 0 / SA 1	**(0) Nettoergebnis (21 - 22) / (1) Geldfluss operative Gebarung (31 – 32)**				**-22 181,81**	**-29 400,00**	**7 218,19**	**-13 486,70**	**-20 700,00**	**7 213,30**
SU 23	**Summe Haushaltsrücklagen**				**0,00**	**0,00**	**0,00**	**0,00**	**0,00**	**0,00**

		MVAG EH	MVAG FH	QU	Ergebnisrechnung RA 2020	Ergebnisrechnung VA 2020	Ergebnisrechnung RA - VA	Finanzierungsrechnung RA 2020	Finanzierungsrechnung VA 2020	Finanzierungsrechnung RA - VA
SA00	**Nettoergebnis nach Zuw./Entn. Haushaltsrücklagen (Saldo 0 +/- SU23)**				**-22 181,81**	**-29 400,00**	**7 218,19**			
Investive Gebarung										
SU 33	**Summe Einzahlungen investive Gebarung**							**0,00**	**0,00**	**0,00**
SU 34	**Summe Auszahlungen investive Gebarung**							**0,00**	**0,00**	**0,00**
SA2	**Saldo (2) Geldfluss aus der Investiven Gebarung (33 – 34)**							**0,00**	**0,00**	**0,00**
SA3	**Saldo (3) Nettofinanzierungssaldo (Saldo 1 + Saldo 2)**							**-13 486,70**	**-20 700,00**	**7 213,30**
Finanzierungstätigkeit										
SU 35	**Summe Einzahlungen aus der Finanzierungstätigkeit**							**0,00**	**0,00**	**0,00**
SU 36	**Summe Auszahlungen aus der Finanzierungstätigkeit**							**0,00**	**0,00**	**0,00**
SA4	**Saldo (4) Geldfluss aus der Finanzierungstätigkeit (35 – 36)**							**0,00**	**0,00**	**0,00**
SA5	**Saldo (5) Geldfluss aus der voranschlagswirksamen Gebarung (Saldo 3 + Saldo 4)**							**-13 486,70**	**-20 700,00**	**7 213,30**
264	**Eislaufplätze und –hallen**									
264000	**Kunsteislaufplatz**									
Operative Gebarung										
SU 21 / 31	**Summe Erträge / Einzahlungen operative Gebarung**				**0,00**	**0,00**	**0,00**	**0,00**	**0,00**	**0,00**
1/264000-451000	Beheizung	2221	3221	23	2 050,00	2 100,00	-50,00	2 050,00	2 100,00	-50,00
1/264000-618000	Instandhaltung Eislaufplatz	2224	3224	24	235,71	2 000,00	-1 764,29	235,71	2 000,00	-1 764,29
1/264000-670000	Versicherungen	2222	3222	24	1 331,34	800,00	531,34	1 331,34	800,00	531,34
1/264000-680000	Planmäßige Abschreibung	2226			15 917,14	15 900,00	17,14			
1/264000-726000	Beitrag	2225	3225	24	3 779,00	3 800,00	-21,00	3 779,00	3 800,00	-21,00
1/264000-728500	Vergütung Eigenleistung Gemeindebau	2225	3225	24	2 401,00	7 000,00	-4 599,00	2 401,00	7 000,00	-4 599,00
1/264000-757000	Subvention div. Eisvereine	2234	3234	27	400,00	400,00		400,00	400,00	
SU 22 / 32	**Summe Aufwendungen / Auszahlungen operative Gebarung**				**26 114,19**	**32 000,00**	**-5 885,81**	**10 197,05**	**16 100,00**	**-5 902,95**
SA 0 / SA 1	**(0) Nettoergebnis (21 - 22) / (1) Geldfluss operative Gebarung (31 – 32)**				**-26 114,19**	**-32 000,00**	**5 885,81**	**-10 197,05**	**-16 100,00**	**5 902,95**
SU 23	**Summe Haushaltsrücklagen**				**0,00**	**0,00**	**0,00**	**0,00**	**0,00**	**0,00**
SA00	**Nettoergebnis nach Zuw./Entn. Haushaltsrücklagen (Saldo 0 +/- SU23)**				**-26 114,19**	**-32 000,00**	**5 885,81**			
Investive Gebarung										
SU 33	**Summe Einzahlungen investive Gebarung**							**0,00**	**0,00**	**0,00**
SU 34	**Summe Auszahlungen investive Gebarung**							**0,00**	**0,00**	**0,00**
SA2	**Saldo (2) Geldfluss aus der Investiven Gebarung (33 – 34)**							**0,00**	**0,00**	**0,00**
SA3	**Saldo (3) Nettofinanzierungssaldo (Saldo 1 + Saldo 2)**							**-10 197,05**	**-16 100,00**	**5 902,95**
Finanzierungstätigkeit										
SU 35	**Summe Einzahlungen aus der Finanzierungstätigkeit**							**0,00**	**0,00**	**0,00**
SU 36	**Summe Auszahlungen aus der Finanzierungstätigkeit**							**0,00**	**0,00**	**0,00**
SA4	**Saldo (4) Geldfluss aus der Finanzierungstätigkeit (35 – 36)**							**0,00**	**0,00**	**0,00**
SA5	**Saldo (5) Geldfluss aus der voranschlagswirksamen Gebarung (Saldo 3 + Saldo 4)**							**-10 197,05**	**-16 100,00**	**5 902,95**

		MVAG EH	MVAG FH	QU	Ergebnisrechnung RA 2020	Ergebnisrechnung VA 2020	Ergebnisrechnung RA - VA	Finanzierungsrechnung RA 2020	Finanzierungsrechnung VA 2020	Finanzierungsrechnung RA - VA
265	**Tennisplätze und –hallen**									
265000	**Tennisplätze**									
Operative Gebarung										
SU 21 / 31	**Summe Erträge / Einzahlungen operative Gebarung**				**0,00**	**0,00**	**0,00**	**0,00**	**0,00**	**0,00**
1/265000-618000	Instandhaltung Tennis	2224	3224	24	6 846,48	7 000,00	-153,52	6 846,48	7 000,00	-153,52
1/265000-710000	öfftl. Abgaben	2225	3225	24	41,40	300,00	-258,60	41,40	300,00	-258,60
1/265000-728500	Vergütung Eigenleistung Gemeindebau	2225	3225	24	186,00	1 000,00	-814,00	186,00	1 000,00	-814,00
1/265000-757000	Subvention Tennisverein	2234	3234	27	1 720,00	1 700,00	20,00	1 720,00	1 700,00	20,00
SU 22 / 32	**Summe Aufwendungen / Auszahlungen operative Gebarung**				**8 793,88**	**10 000,00**	**-1 206,12**	**8 793,88**	**10 000,00**	**-1 206,12**
SA 0 / SA 1	**(0) Nettoergebnis (21 - 22) / (1) Geldfluss operative Gebarung (31 – 32)**				**-8 793,88**	**-10 000,00**	**1 206,12**	**-8 793,88**	**-10 000,00**	**1 206,12**
SU 23	**Summe Haushaltsrücklagen**				**0,00**	**0,00**	**0,00**	**0,00**	**0,00**	**0,00**
SA00	**Nettoergebnis nach Zuw./Entn. Haushaltsrücklagen (Saldo 0 +/- SU23)**				**-8 793,88**	**-10 000,00**	**1 206,12**			
Investive Gebarung										
SU 33	**Summe Einzahlungen investive Gebarung**							**0,00**	**0,00**	**0,00**
SU 34	**Summe Auszahlungen investive Gebarung**							**0,00**	**0,00**	**0,00**
SA2	**Saldo (2) Geldfluss aus der Investiven Gebarung (33 – 34)**							**0,00**	**0,00**	**0,00**
SA3	**Saldo (3) Nettofinanzierungssaldo (Saldo 1 + Saldo 2)**							**-8 793,88**	**-10 000,00**	**1 206,12**
Finanzierungstätigkeit										
SU 35	**Summe Einzahlungen aus der Finanzierungstätigkeit**							**0,00**	**0,00**	**0,00**
SU 36	**Summe Auszahlungen aus der Finanzierungstätigkeit**							**0,00**	**0,00**	**0,00**
SA4	**Saldo (4) Geldfluss aus der Finanzierungstätigkeit (35 – 36)**							**0,00**	**0,00**	**0,00**
SA5	**Saldo (5) Geldfluss aus der voranschlagswirksamen Gebarung (Saldo 3 + Saldo 4)**							**-8 793,88**	**-10 000,00**	**1 206,12**
265100	**Tennishalle**									
Operative Gebarung										
SU 21 / 31	**Summe Erträge / Einzahlungen operative Gebarung**				**0,00**	**0,00**	**0,00**	**0,00**	**0,00**	**0,00**
1/265100-700000	Mietzins Tennishalle (Garser Kommunal GmbH)	2223	3223	24	26 400,00	26 400,00		26 400,00	26 400,00	
SU 22 / 32	**Summe Aufwendungen / Auszahlungen operative Gebarung**				**26 400,00**	**26 400,00**	**0,00**	**26 400,00**	**26 400,00**	**0,00**
SA 0 / SA 1	**(0) Nettoergebnis (21 - 22) / (1) Geldfluss operative Gebarung (31 – 32)**				**-26 400,00**	**-26 400,00**	**0,00**	**-26 400,00**	**-26 400,00**	**0,00**
SU 23	**Summe Haushaltsrücklagen**				**0,00**	**0,00**	**0,00**	**0,00**	**0,00**	**0,00**
SA00	**Nettoergebnis nach Zuw./Entn. Haushaltsrücklagen (Saldo 0 +/- SU23)**				**-26 400,00**	**-26 400,00**	**0,00**			
Investive Gebarung										
SU 33	**Summe Einzahlungen investive Gebarung**							**0,00**	**0,00**	**0,00**
SU 34	**Summe Auszahlungen investive Gebarung**							**0,00**	**0,00**	**0,00**
SA2	**Saldo (2) Geldfluss aus der Investiven Gebarung (33 – 34)**							**0,00**	**0,00**	**0,00**
SA3	**Saldo (3) Nettofinanzierungssaldo (Saldo 1 + Saldo 2)**							**-26 400,00**	**-26 400,00**	**0,00**

		MVAG EH	MVAG FH	QU	Ergebnisrechnung RA 2020	Ergebnisrechnung VA 2020	Ergebnisrechnung RA - VA	Finanzierungsrechnung RA 2020	Finanzierungsrechnung VA 2020	Finanzierungsrechnung RA - VA
Finanzierungstätigkeit										
SU 35	**Summe Einzahlungen aus der Finanzierungstätigkeit**							**0,00**	**0,00**	**0,00**
SU 36	**Summe Auszahlungen aus der Finanzierungstätigkeit**							**0,00**	**0,00**	**0,00**
SA4	**Saldo (4) Geldfluss aus der Finanzierungstätigkeit (35 – 36)**							**0,00**	**0,00**	**0,00**
SA5	**Saldo (5) Geldfluss aus der voranschlagswirksamen Gebarung (Saldo 3 + Saldo 4)**							**-26 400,00**	**-26 400,00**	**0,00**
269	**Sonstige Einrichtungen und Maßnahmen**									
269000	**Allg. Sportförderung**									
Operative Gebarung										
2/269000+811000	Mieten/Pachte (Beachvolleyball, Tennis etc.)	2115	3115	14	9,85		9,85	9,85		9,85
SU 21 / 31	**Summe Erträge / Einzahlungen operative Gebarung**				**9,85**	**0,00**	**9,85**	**9,85**	**0,00**	**9,85**
1/269000-728000	Sportförderung Werbung	2225	3225	24		2 500,00	-2 500,00		2 500,00	-2 500,00
1/269000-757000	Subvention Sportvereine	2234	3234	27	450,00	15 000,00	-14 550,00	450,00	15 000,00	-14 550,00
SU 22 / 32	**Summe Aufwendungen / Auszahlungen operative Gebarung**				**450,00**	**17 500,00**	**-17 050,00**	**450,00**	**17 500,00**	**-17 050,00**
SA 0 / SA 1	**(0) Nettoergebnis (21 - 22) / (1) Geldfluss operative Gebarung (31 – 32)**				**-440,15**	**-17 500,00**	**17 059,85**	**-440,15**	**-17 500,00**	**17 059,85**
SU 23	**Summe Haushaltsrücklagen**				**0,00**	**0,00**	**0,00**	**0,00**	**0,00**	**0,00**
SA00	**Nettoergebnis nach Zuw./Entn. Haushaltsrücklagen (Saldo 0 +/- SU23)**				**-440,15**	**-17 500,00**	**17 059,85**			
Investive Gebarung										
SU 33	**Summe Einzahlungen investive Gebarung**							**0,00**	**0,00**	**0,00**
SU 34	**Summe Auszahlungen investive Gebarung**							**0,00**	**0,00**	**0,00**
SA2	**Saldo (2) Geldfluss aus der Investiven Gebarung (33 – 34)**							**0,00**	**0,00**	**0,00**
SA3	**Saldo (3) Nettofinanzierungssaldo (Saldo 1 + Saldo 2)**							**-440,15**	**-17 500,00**	**17 059,85**
Finanzierungstätigkeit										
SU 35	**Summe Einzahlungen aus der Finanzierungstätigkeit**							**0,00**	**0,00**	**0,00**
SU 36	**Summe Auszahlungen aus der Finanzierungstätigkeit**							**0,00**	**0,00**	**0,00**
SA4	**Saldo (4) Geldfluss aus der Finanzierungstätigkeit (35 – 36)**							**0,00**	**0,00**	**0,00**
SA5	**Saldo (5) Geldfluss aus der voranschlagswirksamen Gebarung (Saldo 3 + Saldo 4)**							**-440,15**	**-17 500,00**	**17 059,85**
27	**Erwachsenenbildung**									
273	**Volksbüchereien**									
273000	**Gemeindebücherei**									
Operative Gebarung										
2/273000+810000	Leihgebühren Bücherei	2114	3114	13	1 894,90	2 500,00	-605,10	1 894,90	2 500,00	-605,10
2/273000+861000	Subvention Land NÖ	2121	3121	15	500,00	800,00	-300,00	500,00	800,00	-300,00
SU 21 / 31	**Summe Erträge / Einzahlungen operative Gebarung**				**2 394,90**	**3 300,00**	**-905,10**	**2 394,90**	**3 300,00**	**-905,10**

		MVAG EH	MVAG FH	QU	Ergebnisrechnung RA 2020	Ergebnisrechnung VA 2020	Ergebnisrechnung RA - VA	Finanzierungsrechnung RA 2020	Finanzierungsrechnung VA 2020	Finanzierungsrechnung RA - VA
1/273000-451000	Bücherei Beheizung (Räumlichkeiten Hauptplatz 83)	2221	3221	23	2 736,93	3 000,00	-263,07	2 736,93	3 000,00	-263,07
1/273000-457000	Büchereinkauf	2221	3221	23	2 379,91	3 500,00	-1 120,09	2 379,91	3 500,00	-1 120,09
1/273000-520000	Personalaufwand Aushilfen	2211	3211	20	3 777,48	2 100,00	1 677,48	3 777,48	2 100,00	1 677,48
1/273000-582000	sonst. DGBTG	2212	3212	20	666,11	100,00	566,11	666,11	100,00	566,11
1/273000-618000	Instandhaltung Bücherei	2224	3224	24	284,79	500,00	-215,21	284,79	500,00	-215,21
1/273000-723000	Weihnachtsgutscheine	2225	3225	24	100,00	100,00		100,00	100,00	
1/273000-725000	Bibliothekserfordernisse	2225	3225	24	371,21	500,00	-128,79	371,21	500,00	-128,79
1/273000-728500	Vergütung Eigenleistung Gemeindebau	2225	3225	24		3 000,00	-3 000,00		3 000,00	-3 000,00
SU 22 / 32	**Summe Aufwendungen / Auszahlungen operative Gebarung**				**10 316,43**	**12 800,00**	**-2 483,57**	**10 316,43**	**12 800,00**	**-2 483,57**
SA 0 / SA 1	**(0) Nettoergebnis (21 - 22) / (1) Geldfluss operative Gebarung (31 – 32)**				**-7 921,53**	**-9 500,00**	**1 578,47**	**-7 921,53**	**-9 500,00**	**1 578,47**
SU 23	**Summe Haushaltsrücklagen**				**0,00**	**0,00**	**0,00**	**0,00**	**0,00**	**0,00**
SA00	**Nettoergebnis nach Zuw./Entn. Haushaltsrücklagen (Saldo 0 +/- SU23)**				**-7 921,53**	**-9 500,00**	**1 578,47**			
Investive Gebarung										
SU 33	**Summe Einzahlungen investive Gebarung**							**0,00**	**0,00**	**0,00**
SU 34	**Summe Auszahlungen investive Gebarung**							**0,00**	**0,00**	**0,00**
SA2	**Saldo (2) Geldfluss aus der Investiven Gebarung (33 – 34)**							**0,00**	**0,00**	**0,00**
SA3	**Saldo (3) Nettofinanzierungssaldo (Saldo 1 + Saldo 2)**							**-7 921,53**	**-9 500,00**	**1 578,47**
Finanzierungstätigkeit										
SU 35	**Summe Einzahlungen aus der Finanzierungstätigkeit**							**0,00**	**0,00**	**0,00**
SU 36	**Summe Auszahlungen aus der Finanzierungstätigkeit**							**0,00**	**0,00**	**0,00**
SA4	**Saldo (4) Geldfluss aus der Finanzierungstätigkeit (35 – 36)**							**0,00**	**0,00**	**0,00**
SA5	**Saldo (5) Geldfluss aus der voranschlagswirksamen Gebarung (Saldo 3 + Saldo 4)**							**-7 921,53**	**-9 500,00**	**1 578,47**
28	**Forschung und Wissenschaft**									
282	**Studienbeihilfen**									
282000	**Studienbeihilfen**									
Operative Gebarung										
SU 21 / 31	**Summe Erträge / Einzahlungen operative Gebarung**				**0,00**	**0,00**	**0,00**	**0,00**	**0,00**	**0,00**
1/282000-768000	Fahrtkostenzuschuss NÖ Studierende	2234	3234	27	3 700,00	2 500,00	1 200,00	3 700,00	2 500,00	1 200,00
SU 22 / 32	**Summe Aufwendungen / Auszahlungen operative Gebarung**				**3 700,00**	**2 500,00**	**1 200,00**	**3 700,00**	**2 500,00**	**1 200,00**
SA 0 / SA 1	**(0) Nettoergebnis (21 - 22) / (1) Geldfluss operative Gebarung (31 – 32)**				**-3 700,00**	**-2 500,00**	**-1 200,00**	**-3 700,00**	**-2 500,00**	**-1 200,00**
SU 23	**Summe Haushaltsrücklagen**				**0,00**	**0,00**	**0,00**	**0,00**	**0,00**	**0,00**
SA00	**Nettoergebnis nach Zuw./Entn. Haushaltsrücklagen (Saldo 0 +/- SU23)**				**-3 700,00**	**-2 500,00**	**-1 200,00**			
Investive Gebarung										
SU 33	**Summe Einzahlungen investive Gebarung**							**0,00**	**0,00**	**0,00**
SU 34	**Summe Auszahlungen investive Gebarung**							**0,00**	**0,00**	**0,00**

		MVAG EH	MVAG FH	QU	Ergebnisrechnung RA 2020	Ergebnisrechnung VA 2020	Ergebnisrechnung RA - VA	Finanzierungsrechnung RA 2020	Finanzierungsrechnung VA 2020	Finanzierungsrechnung RA - VA
SA2	**Saldo (2) Geldfluss aus der Investiven Gebarung (33 – 34)**							**0,00**	**0,00**	**0,00**
SA3	**Saldo (3) Nettofinanzierungssaldo (Saldo 1 + Saldo 2)**							**-3 700,00**	**-2 500,00**	**-1 200,00**
Finanzierungstätigkeit										
SU 35	**Summe Einzahlungen aus der Finanzierungstätigkeit**							**0,00**	**0,00**	**0,00**
SU 36	**Summe Auszahlungen aus der Finanzierungstätigkeit**							**0,00**	**0,00**	**0,00**
SA4	**Saldo (4) Geldfluss aus der Finanzierungstätigkeit (35 – 36)**							**0,00**	**0,00**	**0,00**
SA5	**Saldo (5) Geldfluss aus der voranschlagswirksamen Gebarung (Saldo 3 + Saldo 4)**							**-3 700,00**	**-2 500,00**	**-1 200,00**

		MVAG EH	MVAG FH	QU	Ergebnisrechnung RA 2020	Ergebnisrechnung VA 2020	Ergebnisrechnung RA - VA	Finanzierungsrechnung RA 2020	Finanzierungsrechnung VA 2020	Finanzierungsrechnung RA - VA
3	**Kunst, Kultur und Kultus**									
32	**Musik und darstellende Kunst**									
321	**Einrichtungen der Musikpflege**									
321000	**Musikschulen und -vereine**									
Operative Gebarung										
SU 21 / 31	**Summe Erträge / Einzahlungen operative Gebarung**				**0,00**	**0,00**	**0,00**	**0,00**	**0,00**	**0,00**
1/321000-618000	Instandhaltung Musikschule	2224	3224	24	199,00	500,00	-301,00	199,00	500,00	-301,00
1/321000-700000	Betriebskosten Musikschule HS	2223	3223	24	7 315,67	8 500,00	-1 184,33	7 315,67	8 500,00	-1 184,33
1/321000-752000	Verbandsbeitrag Musikschule	2231	3231	26	80 797,34	81 100,00	-302,66	80 797,34	81 100,00	-302,66
1/321000-757000	Subvention Musikvereine	2234	3234	27	1 500,00	1 500,00		1 500,00	1 500,00	
SU 22 / 32	**Summe Aufwendungen / Auszahlungen operative Gebarung**				**89 812,01**	**91 600,00**	**-1 787,99**	**89 812,01**	**91 600,00**	**-1 787,99**
SA 0 / SA 1	**(0) Nettoergebnis (21 - 22) / (1) Geldfluss operative Gebarung (31 – 32)**				**-89 812,01**	**-91 600,00**	**1 787,99**	**-89 812,01**	**-91 600,00**	**1 787,99**
SU 23	**Summe Haushaltsrücklagen**				**0,00**	**0,00**	**0,00**	**0,00**	**0,00**	**0,00**
SA00	**Nettoergebnis nach Zuw./Entn. Haushaltsrücklagen (Saldo 0 +/- SU23)**				**-89 812,01**	**-91 600,00**	**1 787,99**			
Investive Gebarung										
SU 33	**Summe Einzahlungen investive Gebarung**							**0,00**	**0,00**	**0,00**
SU 34	**Summe Auszahlungen investive Gebarung**							**0,00**	**0,00**	**0,00**
SA2	**Saldo (2) Geldfluss aus der Investiven Gebarung (33 – 34)**							**0,00**	**0,00**	**0,00**
SA3	**Saldo (3) Nettofinanzierungssaldo (Saldo 1 + Saldo 2)**							**-89 812,01**	**-91 600,00**	**1 787,99**
Finanzierungstätigkeit										
SU 35	**Summe Einzahlungen aus der Finanzierungstätigkeit**							**0,00**	**0,00**	**0,00**
SU 36	**Summe Auszahlungen aus der Finanzierungstätigkeit**							**0,00**	**0,00**	**0,00**
SA4	**Saldo (4) Geldfluss aus der Finanzierungstätigkeit (35 – 36)**							**0,00**	**0,00**	**0,00**
SA5	**Saldo (5) Geldfluss aus der voranschlagswirksamen Gebarung (Saldo 3 + Saldo 4)**							**-89 812,01**	**-91 600,00**	**1 787,99**
36	**Heimatpflege**									
360	**Heimatmuseen**									
360000	**Heimatmuseen**									
Operative Gebarung										
2/360000+816100	Kostenersatz Verkauf Chronik Gars	2114	3114	13	811,50	1 500,00	-688,50	811,50	1 500,00	-688,50
SU 21 / 31	**Summe Erträge / Einzahlungen operative Gebarung**				**811,50**	**1 500,00**	**-688,50**	**811,50**	**1 500,00**	**-688,50**
1/360000-451000	Beheizung div.Museen	2221	3221	23	13 785,07	13 500,00	285,07	13 785,07	13 500,00	285,07
1/360000-600000	Strom	2222	3222	24	721,17	500,00	221,17	721,17	500,00	221,17
1/360000-614000	Instandhaltung Museen	2224	3224	24	1 741,45	3 000,00	-1 258,55	1 741,45	3 000,00	-1 258,55
1/360000-710000	öfftl. Abgaben HUG, Versich.	2225	3225	24	848,73	900,00	-51,27	848,73	900,00	-51,27

		MVAG EH	MVAG FH	QU	Ergebnisrechnung RA 2020	Ergebnisrechnung VA 2020	Ergebnisrechnung RA - VA	Finanzierungsrechnung RA 2020	Finanzierungsrechnung VA 2020	Finanzierungsrechnung RA - VA
1/360000-725000	Chronik, Archiv	2225	3225	24	226,58	500,00	-273,42	226,58	500,00	-273,42
1/360000-728500	Vergütung Eigenleistung Gemeindebau	2225	3225	24	650,50	3 000,00	-2 349,50	650,50	3 000,00	-2 349,50
1/360000-777000	Subvention Museumsvereine	2234		44	800,00	3 500,00	-2 700,00			
SU 22 / 32	**Summe Aufwendungen / Auszahlungen operative Gebarung**				**18 773,50**	**24 900,00**	**-6 126,50**	**17 973,50**	**21 400,00**	**-3 426,50**
SA 0 / SA 1	**(0) Nettoergebnis (21 - 22) / (1) Geldfluss operative Gebarung (31 – 32)**				**-17 962,00**	**-23 400,00**	**5 438,00**	**-17 162,00**	**-19 900,00**	**2 738,00**
SU 23	**Summe Haushaltsrücklagen**				**0,00**	**0,00**	**0,00**	**0,00**	**0,00**	**0,00**
SA00	**Nettoergebnis nach Zuw./Entn. Haushaltsrücklagen (Saldo 0 +/- SU23)**				**-17 962,00**	**-23 400,00**	**5 438,00**			
Investive Gebarung										
2/360000+300000	Kapitaltransfers von Bund, Bundesfonds und Bundeskammern (Fernwärmeanschluss KPC)		3331	33					2 700,00	-2 700,00
SU 33	**Summe Einzahlungen investive Gebarung**							**0,00**	**2 700,00**	**-2 700,00**
1/360000-010000	Fernwärmeanschluss 2020 / Adaptierung Heizungsanlage		3413	40					21 000,00	-21 000,00
1/360000-777000	Subvention Museumsvereine		3434	44				800,00	3 500,00	-2 700,00
SU 34	**Summe Auszahlungen investive Gebarung**							**800,00**	**24 500,00**	**-23 700,00**
SA2	**Saldo (2) Geldfluss aus der Investiven Gebarung (33 – 34)**							**-800,00**	**-21 800,00**	**21 000,00**
SA3	**Saldo (3) Nettofinanzierungssaldo (Saldo 1 + Saldo 2)**							**-17 962,00**	**-41 700,00**	**23 738,00**
Finanzierungstätigkeit										
SU 35	**Summe Einzahlungen aus der Finanzierungstätigkeit**							**0,00**	**0,00**	**0,00**
SU 36	**Summe Auszahlungen aus der Finanzierungstätigkeit**							**0,00**	**0,00**	**0,00**
SA4	**Saldo (4) Geldfluss aus der Finanzierungstätigkeit (35 – 36)**							**0,00**	**0,00**	**0,00**
SA5	**Saldo (5) Geldfluss aus der voranschlagswirksamen Gebarung (Saldo 3 + Saldo 4)**							**-17 962,00**	**-41 700,00**	**23 738,00**
360100	**Feuerwehrmuseum**									
Operative Gebarung										
SU 21 / 31	**Summe Erträge / Einzahlungen operative Gebarung**				**0,00**	**0,00**	**0,00**	**0,00**	**0,00**	**0,00**
1/360100-750000	Subvention Feuerwehrmuseum	2231	3231	26	250,00	300,00	-50,00	250,00	300,00	-50,00
SU 22 / 32	**Summe Aufwendungen / Auszahlungen operative Gebarung**				**250,00**	**300,00**	**-50,00**	**250,00**	**300,00**	**-50,00**
SA 0 / SA 1	**(0) Nettoergebnis (21 - 22) / (1) Geldfluss operative Gebarung (31 – 32)**				**-250,00**	**-300,00**	**50,00**	**-250,00**	**-300,00**	**50,00**
SU 23	**Summe Haushaltsrücklagen**				**0,00**	**0,00**	**0,00**	**0,00**	**0,00**	**0,00**
SA00	**Nettoergebnis nach Zuw./Entn. Haushaltsrücklagen (Saldo 0 +/- SU23)**				**-250,00**	**-300,00**	**50,00**			
Investive Gebarung										
SU 33	**Summe Einzahlungen investive Gebarung**							**0,00**	**0,00**	**0,00**
SU 34	**Summe Auszahlungen investive Gebarung**							**0,00**	**0,00**	**0,00**
SA2	**Saldo (2) Geldfluss aus der Investiven Gebarung (33 – 34)**							**0,00**	**0,00**	**0,00**
SA3	**Saldo (3) Nettofinanzierungssaldo (Saldo 1 + Saldo 2)**							**-250,00**	**-300,00**	**50,00**

		MVAG EH	MVAG FH	QU	Ergebnisrechnung RA 2020	Ergebnisrechnung VA 2020	Ergebnisrechnung RA - VA	Finanzierungsrechnung RA 2020	Finanzierungsrechnung VA 2020	Finanzierungsrechnung RA - VA
Finanzierungstätigkeit										
SU 35	**Summe Einzahlungen aus der Finanzierungstätigkeit**							**0,00**	**0,00**	**0,00**
SU 36	**Summe Auszahlungen aus der Finanzierungstätigkeit**							**0,00**	**0,00**	**0,00**
SA4	**Saldo (4) Geldfluss aus der Finanzierungstätigkeit (35 – 36)**							**0,00**	**0,00**	**0,00**
SA5	**Saldo (5) Geldfluss aus der voranschlagswirksamen Gebarung (Saldo 3 + Saldo 4)**							**-250,00**	**-300,00**	**50,00**
362	**Denkmalpflege**									
362000	**Denkmalpflege**									
Operative Gebarung										
SU 21 / 31	**Summe Erträge / Einzahlungen operative Gebarung**				**0,00**	**0,00**	**0,00**	**0,00**	**0,00**	**0,00**
1/362000-728000	Instandhaltung Kriegerdenkmal	2225	3225	24	692,60	1 000,00	-307,40	692,60	1 000,00	-307,40
1/362000-728500	Vergütung Eigenleistung Gemeindebau	2225	3225	24	1 101,50	7 000,00	-5 898,50	1 101,50	7 000,00	-5 898,50
1/362000-729000	denkmalpfleg. Maßnahmen, Flurdenkmä	2225	3225	24		300,00	-300,00		300,00	-300,00
SU 22 / 32	**Summe Aufwendungen / Auszahlungen operative Gebarung**				**1 794,10**	**8 300,00**	**-6 505,90**	**1 794,10**	**8 300,00**	**-6 505,90**
SA 0 / SA 1	**(0) Nettoergebnis (21 - 22) / (1) Geldfluss operative Gebarung (31 – 32)**				**-1 794,10**	**-8 300,00**	**6 505,90**	**-1 794,10**	**-8 300,00**	**6 505,90**
SU 23	**Summe Haushaltsrücklagen**				**0,00**	**0,00**	**0,00**	**0,00**	**0,00**	**0,00**
SA00	**Nettoergebnis nach Zuw./Entn. Haushaltsrücklagen (Saldo 0 +/- SU23)**				**-1 794,10**	**-8 300,00**	**6 505,90**			
Investive Gebarung										
SU 33	**Summe Einzahlungen investive Gebarung**							**0,00**	**0,00**	**0,00**
SU 34	**Summe Auszahlungen investive Gebarung**							**0,00**	**0,00**	**0,00**
SA2	**Saldo (2) Geldfluss aus der Investiven Gebarung (33 – 34)**							**0,00**	**0,00**	**0,00**
SA3	**Saldo (3) Nettofinanzierungssaldo (Saldo 1 + Saldo 2)**							**-1 794,10**	**-8 300,00**	**6 505,90**
Finanzierungstätigkeit										
SU 35	**Summe Einzahlungen aus der Finanzierungstätigkeit**							**0,00**	**0,00**	**0,00**
SU 36	**Summe Auszahlungen aus der Finanzierungstätigkeit**							**0,00**	**0,00**	**0,00**
SA4	**Saldo (4) Geldfluss aus der Finanzierungstätigkeit (35 – 36)**							**0,00**	**0,00**	**0,00**
SA5	**Saldo (5) Geldfluss aus der voranschlagswirksamen Gebarung (Saldo 3 + Saldo 4)**							**-1 794,10**	**-8 300,00**	**6 505,90**
363	**Altstadterhaltung und Ortsbildpflege**									
363000	**Grünanlagen und Ortsbildpflege**									
Operative Gebarung										
SU 21 / 31	**Summe Erträge / Einzahlungen operative Gebarung**				**0,00**	**0,00**	**0,00**	**0,00**	**0,00**	**0,00**
1/363000-400000	Werkzeuge etc. bis € 800,00 brutto	2221	3221	23	578,86	2 000,00	-1 421,14	578,86	2 000,00	-1 421,14
1/363000-420000	Auspflanzung	2221	3221	23	2 342,52	3 500,00	-1 157,48	2 342,52	3 500,00	-1 157,48
1/363000-452000	Treibstoffe	2221	3221	23	1 466,70	2 100,00	-633,30	1 466,70	2 100,00	-633,30
1/363000-459000	Dünger, Humus, Shreddern	2221	3221	23	1 275,00	1 500,00	-225,00	1 275,00	1 500,00	-225,00
1/363000-600000	Strom Springbrunnen, Festbel.	2222	3222	24	520,68	1 000,00	-479,32	520,68	1 000,00	-479,32
1/363000-616000	Brunnen Instandhaltung	2224	3224	24	11,04	500,00	-488,96	11,04	500,00	-488,96

		MVAG EH	MVAG FH	QU	Ergebnisrechnung RA 2020	Ergebnisrechnung VA 2020	Ergebnisrechnung RA - VA	Finanzierungsrechnung RA 2020	Finanzierungsrechnung VA 2020	Finanzierungsrechnung RA - VA
1/363000-617000	Fahrzeug Instandhaltung	2224	3224	24	1 111,58	1 000,00	111,58	1 111,58	1 000,00	111,58
1/363000-618000	Grünanlagen Instandhaltung allg.	2224	3224	24	8 945,43	6 500,00	2 445,43	8 945,43	6 500,00	2 445,43
1/363000-670000	Versicherung	2222	3222	24	1 081,75	1 100,00	-18,25	1 081,75	1 100,00	-18,25
1/363000-680000	Planmäßige Abschreibung	2226			4 512,91	2 400,00	2 112,91			
1/363000-710000	Grünanlagen öffentliche Abgaben	2225	3225	24	340,65	700,00	-359,35	340,65	700,00	-359,35
1/363000-728000	Mitgliedsbeitrag DOERN	2225	3225	24	20,30	2 400,00	-2 379,70	20,30	2 400,00	-2 379,70
1/363000-728500	Vergütung Eigenleistung Gemeindebau	2225	3225	24	85 899,00	80 000,00	5 899,00	85 899,00	80 000,00	5 899,00
SU 22 / 32	**Summe Aufwendungen / Auszahlungen operative Gebarung**				**108 106,42**	**104 700,00**	**3 406,42**	**103 593,51**	**102 300,00**	**1 293,51**
SA 0 / SA 1	**(0) Nettoergebnis (21 - 22) / (1) Geldfluss operative Gebarung (31 – 32)**				**-108 106,42**	**-104 700,00**	**-3 406,42**	**-103 593,51**	**-102 300,00**	**-1 293,51**
SU 23	**Summe Haushaltsrücklagen**				**0,00**	**0,00**	**0,00**	**0,00**	**0,00**	**0,00**
SA00	**Nettoergebnis nach Zuw./Entn. Haushaltsrücklagen (Saldo 0 +/- SU23)**				**-108 106,42**	**-104 700,00**	**-3 406,42**			
Investive Gebarung										
SU 33	**Summe Einzahlungen investive Gebarung**							**0,00**	**0,00**	**0,00**
SU 34	**Summe Auszahlungen investive Gebarung**							**0,00**	**0,00**	**0,00**
SA2	**Saldo (2) Geldfluss aus der Investiven Gebarung (33 – 34)**							**0,00**	**0,00**	**0,00**
SA3	**Saldo (3) Nettofinanzierungssaldo (Saldo 1 + Saldo 2)**							**-103 593,51**	**-102 300,00**	**-1 293,51**
Finanzierungstätigkeit										
SU 35	**Summe Einzahlungen aus der Finanzierungstätigkeit**							**0,00**	**0,00**	**0,00**
SU 36	**Summe Auszahlungen aus der Finanzierungstätigkeit**							**0,00**	**0,00**	**0,00**
SA4	**Saldo (4) Geldfluss aus der Finanzierungstätigkeit (35 – 36)**							**0,00**	**0,00**	**0,00**
SA5	**Saldo (5) Geldfluss aus der voranschlagswirksamen Gebarung (Saldo 3 + Saldo 4)**							**-103 593,51**	**-102 300,00**	**-1 293,51**
38	**Sonstige Kulturpflege**									
380	**Einrichtungen der Kulturpflege**									
380000	**Einrichtungen der Kulturpflege**									
Operative Gebarung										
2/380000+810000	div. Eintrittsgelder/Spenden	2114	3114	13		1 500,00	-1 500,00		1 500,00	-1 500,00
2/380000+861000	Subvention Land NÖ RU3	2121	3121	15	7 000,00	4 000,00	3 000,00	7 000,00	4 000,00	3 000,00
SU 21 / 31	**Summe Erträge / Einzahlungen operative Gebarung**				**7 000,00**	**5 500,00**	**1 500,00**	**7 000,00**	**5 500,00**	**1 500,00**
1/380000-451000	Burg Gars GmbH (Beheizung Büro Hauptplatz 80)	2221	3221	23	5 080,48	4 500,00	580,48	5 080,48	4 500,00	580,48
1/380000-680000	Planmäßige Abschreibung	2226				5 600,00	-5 600,00			
1/380000-728000	Kultur- und Musikveranstaltungen	2225	3225	24	9 053,70	10 700,00	-1 646,30	9 053,70	10 700,00	-1 646,30
1/380000-728001	Prozessbegleitung Dorferneuerung Gemeinschaftshäuser	2225	3225	24	2 235,00	2 500,00	-265,00	2 235,00	2 500,00	-265,00
1/380000-728500	Vergütung Eigenleistung Gemeindebau	2225	3225	24	8 357,50	18 000,00	-9 642,50	8 357,50	18 000,00	-9 642,50
1/380000-729000	Weihnachtspflege u.-beleuchtung	2225	3225	24	2 812,28	4 100,00	-1 287,72	2 812,28	4 100,00	-1 287,72

		MVAG EH	MVAG FH	QU	Ergebnisrechnung RA 2020	Ergebnisrechnung VA 2020	Ergebnisrechnung RA - VA	Finanzierungsrechnung RA 2020	Finanzierungsrechnung VA 2020	Finanzierungsrechnung RA - VA
1/380000-755100	Burg Gars GmbH und Oper Burg Gars GmbH (Werbemaßnahmen etc.)	2233	3233	27	100 074,60	106 000,00	-5 925,40	100 074,60	106 000,00	-5 925,40
SU 22 / 32	**Summe Aufwendungen / Auszahlungen operative Gebarung**				**127 613,56**	**151 400,00**	**-23 786,44**	**127 613,56**	**145 800,00**	**-18 186,44**
SA 0 / SA 1	**(0) Nettoergebnis (21 - 22) / (1) Geldfluss operative Gebarung (31 – 32)**				**-120 613,56**	**-145 900,00**	**25 286,44**	**-120 613,56**	**-140 300,00**	**19 686,44**
SU 23	**Summe Haushaltsrücklagen**				**0,00**	**0,00**	**0,00**	**0,00**	**0,00**	**0,00**
SA00	**Nettoergebnis nach Zuw./Entn. Haushaltsrücklagen (Saldo 0 +/- SU23)**				**-120 613,56**	**-145 900,00**	**25 286,44**			
Investive Gebarung										
SU 33	**Summe Einzahlungen investive Gebarung**							**0,00**	**0,00**	**0,00**
SU 34	**Summe Auszahlungen investive Gebarung**							**0,00**	**0,00**	**0,00**
SA2	**Saldo (2) Geldfluss aus der Investiven Gebarung (33 – 34)**							**0,00**	**0,00**	**0,00**
SA3	**Saldo (3) Nettofinanzierungssaldo (Saldo 1 + Saldo 2)**							**-120 613,56**	**-140 300,00**	**19 686,44**
Finanzierungstätigkeit										
SU 35	**Summe Einzahlungen aus der Finanzierungstätigkeit**							**0,00**	**0,00**	**0,00**
SU 36	**Summe Auszahlungen aus der Finanzierungstätigkeit**							**0,00**	**0,00**	**0,00**
SA4	**Saldo (4) Geldfluss aus der Finanzierungstätigkeit (35 – 36)**							**0,00**	**0,00**	**0,00**
SA5	**Saldo (5) Geldfluss aus der voranschlagswirksamen Gebarung (Saldo 3 + Saldo 4)**							**-120 613,56**	**-140 300,00**	**19 686,44**
39	**Kultus**									
390	**Kirchliche Angelegenheiten**									
390000	**Kirchliche Angelegenheiten**									
Operative Gebarung										
SU 21 / 31	**Summe Erträge / Einzahlungen operative Gebarung**				**0,00**	**0,00**	**0,00**	**0,00**	**0,00**	**0,00**
1/390000-600000	Strom Kapellen	2222	3222	24	1 360,42	1 000,00	360,42	1 360,42	1 000,00	360,42
1/390000-614000	Instandhaltung Kapellen	2224	3224	24	72,36	3 500,00	-3 427,64	72,36	3 500,00	-3 427,64
1/390000-670000	Versicherungen	2222	3222	24	1 905,92	1 800,00	105,92	1 905,92	1 800,00	105,92
1/390000-710000	öfftl. Abgaben HUG, AVH	2225	3225	24	515,21	1 200,00	-684,79	515,21	1 200,00	-684,79
1/390000-728500	Vergütung Eigenleistung Gemeindebau	2225	3225	24	5 723,00	4 000,00	1 723,00	5 723,00	4 000,00	1 723,00
1/390000-729000	kirchliche Angelegenheiten	2225	3225	24	20,00	2 500,00	-2 480,00	20,00	2 500,00	-2 480,00
SU 22 / 32	**Summe Aufwendungen / Auszahlungen operative Gebarung**				**9 596,91**	**14 000,00**	**-4 403,09**	**9 596,91**	**14 000,00**	**-4 403,09**
SA 0 / SA 1	**(0) Nettoergebnis (21 - 22) / (1) Geldfluss operative Gebarung (31 – 32)**				**-9 596,91**	**-14 000,00**	**4 403,09**	**-9 596,91**	**-14 000,00**	**4 403,09**
SU 23	**Summe Haushaltsrücklagen**				**0,00**	**0,00**	**0,00**	**0,00**	**0,00**	**0,00**
SA00	**Nettoergebnis nach Zuw./Entn. Haushaltsrücklagen (Saldo 0 +/- SU23)**				**-9 596,91**	**-14 000,00**	**4 403,09**			
Investive Gebarung										
SU 33	**Summe Einzahlungen investive Gebarung**							**0,00**	**0,00**	**0,00**
SU 34	**Summe Auszahlungen investive Gebarung**							**0,00**	**0,00**	**0,00**
SA2	**Saldo (2) Geldfluss aus der Investiven Gebarung (33 – 34)**							**0,00**	**0,00**	**0,00**
SA3	**Saldo (3) Nettofinanzierungssaldo (Saldo 1 + Saldo 2)**							**-9 596,91**	**-14 000,00**	**4 403,09**

		MVAG EH	MVAG FH	QU	Ergebnisrechnung RA 2020	Ergebnisrechnung VA 2020	Ergebnisrechnung RA - VA	Finanzierungsrechnung RA 2020	Finanzierungsrechnung VA 2020	Finanzierungsrechnung RA - VA
Finanzierungstätigkeit										
SU 35	**Summe Einzahlungen aus der Finanzierungstätigkeit**							**0,00**	**0,00**	**0,00**
SU 36	**Summe Auszahlungen aus der Finanzierungstätigkeit**							**0,00**	**0,00**	**0,00**
SA4	**Saldo (4) Geldfluss aus der Finanzierungstätigkeit (35 – 36)**							**0,00**	**0,00**	**0,00**
SA5	**Saldo (5) Geldfluss aus der voranschlagswirksamen Gebarung (Saldo 3 + Saldo 4)**							**-9 596,91**	**-14 000,00**	**4 403,09**

		MVAG EH	MVAG FH	QU	Ergebnisrechnung RA 2020	Ergebnisrechnung VA 2020	Ergebnisrechnung RA - VA	Finanzierungsrechnung RA 2020	Finanzierungsrechnung VA 2020	Finanzierungsrechnung RA - VA
4	**Soziale Wohlfahrt und Wohnbauförderung**									
41	**Allgemeine öffentliche Wohlfahrt**									
419	**Sonstige Einrichtungen und Maßnahmen**									
419000	**Sozialhilfe**									
Operative Gebarung										
2/419000+861000	Transfers von Ländern, Landesfonds und Landeskammern (Umlagen-Zuschuss für SH-Umlage)	2121	3121	15	46 111,66		46 111,66	46 111,66		46 111,66
SU 21 / 31	**Summe Erträge / Einzahlungen operative Gebarung**				**46 111,66**	**0,00**	**46 111,66**	**46 111,66**	**0,00**	**46 111,66**
1/419000-751000	Sozialhilfe-Wohnsitzgemeindebeitrag	2231	3231	26	69 041,37	71 300,00	-2 258,63	69 041,37	71 300,00	-2 258,63
1/419000-751100	Sozialhilfe-Umlage	2231	3231	26	549 217,86	544 000,00	5 217,86	549 217,86	544 000,00	5 217,86
SU 22 / 32	**Summe Aufwendungen / Auszahlungen operative Gebarung**				**618 259,23**	**615 300,00**	**2 959,23**	**618 259,23**	**615 300,00**	**2 959,23**
SA 0 / SA 1	**(0) Nettoergebnis (21 - 22) / (1) Geldfluss operative Gebarung (31 – 32)**				**-572 147,57**	**-615 300,00**	**43 152,43**	**-572 147,57**	**-615 300,00**	**43 152,43**
SU 23	**Summe Haushaltsrücklagen**				**0,00**	**0,00**	**0,00**	**0,00**	**0,00**	**0,00**
SA00	**Nettoergebnis nach Zuw./Entn. Haushaltsrücklagen (Saldo 0 +/- SU23)**				**-572 147,57**	**-615 300,00**	**43 152,43**			
Investive Gebarung										
SU 33	**Summe Einzahlungen investive Gebarung**							**0,00**	**0,00**	**0,00**
SU 34	**Summe Auszahlungen investive Gebarung**							**0,00**	**0,00**	**0,00**
SA2	**Saldo (2) Geldfluss aus der Investiven Gebarung (33 – 34)**							**0,00**	**0,00**	**0,00**
SA3	**Saldo (3) Nettofinanzierungssaldo (Saldo 1 + Saldo 2)**							**-572 147,57**	**-615 300,00**	**43 152,43**
Finanzierungstätigkeit										
SU 35	**Summe Einzahlungen aus der Finanzierungstätigkeit**							**0,00**	**0,00**	**0,00**
SU 36	**Summe Auszahlungen aus der Finanzierungstätigkeit**							**0,00**	**0,00**	**0,00**
SA4	**Saldo (4) Geldfluss aus der Finanzierungstätigkeit (35 – 36)**							**0,00**	**0,00**	**0,00**
SA5	**Saldo (5) Geldfluss aus der voranschlagswirksamen Gebarung (Saldo 3 + Saldo 4)**							**-572 147,57**	**-615 300,00**	**43 152,43**
42	**Freie Wohlfahrt**									
426	**Flüchtlingshilfe**									
426000	**Flüchtlingshilfe**									
Operative Gebarung										
SU 21 / 31	**Summe Erträge / Einzahlungen operative Gebarung**				**0,00**	**0,00**	**0,00**	**0,00**	**0,00**	**0,00**
1/426000-728000	Flüchtlingshilfe	2225	3225	24	204,00	1 000,00	-796,00	204,00	1 000,00	-796,00
SU 22 / 32	**Summe Aufwendungen / Auszahlungen operative Gebarung**				**204,00**	**1 000,00**	**-796,00**	**204,00**	**1 000,00**	**-796,00**
SA 0 / SA 1	**(0) Nettoergebnis (21 - 22) / (1) Geldfluss operative Gebarung (31 – 32)**				**-204,00**	**-1 000,00**	**796,00**	**-204,00**	**-1 000,00**	**796,00**
SU 23	**Summe Haushaltsrücklagen**				**0,00**	**0,00**	**0,00**	**0,00**	**0,00**	**0,00**
SA00	**Nettoergebnis nach Zuw./Entn. Haushaltsrücklagen (Saldo 0 +/- SU23)**				**-204,00**	**-1 000,00**	**796,00**			

		MVAG EH	MVAG FH	QU	Ergebnisrechnung RA 2020	Ergebnisrechnung VA 2020	Ergebnisrechnung RA - VA	Finanzierungsrechnung RA 2020	Finanzierungsrechnung VA 2020	Finanzierungsrechnung RA - VA
Investive Gebarung										
SU 33	**Summe Einzahlungen investive Gebarung**							**0,00**	**0,00**	**0,00**
SU 34	**Summe Auszahlungen investive Gebarung**							**0,00**	**0,00**	**0,00**
SA2	**Saldo (2) Geldfluss aus der Investiven Gebarung (33 – 34)**							**0,00**	**0,00**	**0,00**
SA3	**Saldo (3) Nettofinanzierungssaldo (Saldo 1 + Saldo 2)**							**-204,00**	**-1 000,00**	**796,00**
Finanzierungstätigkeit										
SU 35	**Summe Einzahlungen aus der Finanzierungstätigkeit**							**0,00**	**0,00**	**0,00**
SU 36	**Summe Auszahlungen aus der Finanzierungstätigkeit**							**0,00**	**0,00**	**0,00**
SA4	**Saldo (4) Geldfluss aus der Finanzierungstätigkeit (35 – 36)**							**0,00**	**0,00**	**0,00**
SA5	**Saldo (5) Geldfluss aus der voranschlagswirksamen Gebarung (Saldo 3 + Saldo 4)**							**-204,00**	**-1 000,00**	**796,00**
43	**Jugendwohlfahrt**									
439	**Sonstige Einrichtungen und Maßnahmen**									
439000	**Jugendwohlfahrt und sonst.Einrichtu ngen**									
Operative Gebarung										
2/439000+866000	div. Einnahmen,Spenden Jugend	2123	3123	16		100,00	-100,00		100,00	-100,00
SU 21 / 31	**Summe Erträge / Einzahlungen operative Gebarung**				**0,00**	**100,00**	**-100,00**	**0,00**	**100,00**	**-100,00**
1/439000-751000	Jugendwohlfahrtsumlage	2231	3231	26	80 968,96	80 000,00	968,96	80 968,96	80 000,00	968,96
1/439000-768000	Säuglingspaket und Schulstarthilfe	2234	3234	27	5 121,94	5 000,00	121,94	5 121,94	5 000,00	121,94
1/439000-768100	Kosten Tagesmütter, Kinderbetr	2234	3234	27	330,00	1 000,00	-670,00	330,00	1 000,00	-670,00
SU 22 / 32	**Summe Aufwendungen / Auszahlungen operative Gebarung**				**86 420,90**	**86 000,00**	**420,90**	**86 420,90**	**86 000,00**	**420,90**
SA 0 / SA 1	**(0) Nettoergebnis (21 - 22) / (1) Geldfluss operative Gebarung (31 – 32)**				**-86 420,90**	**-85 900,00**	**-520,90**	**-86 420,90**	**-85 900,00**	**-520,90**
SU 23	**Summe Haushaltsrücklagen**				**0,00**	**0,00**	**0,00**	**0,00**	**0,00**	**0,00**
SA00	**Nettoergebnis nach Zuw./Entn. Haushaltsrücklagen (Saldo 0 +/- SU23)**				**-86 420,90**	**-85 900,00**	**-520,90**			
Investive Gebarung										
SU 33	**Summe Einzahlungen investive Gebarung**							**0,00**	**0,00**	**0,00**
SU 34	**Summe Auszahlungen investive Gebarung**							**0,00**	**0,00**	**0,00**
SA2	**Saldo (2) Geldfluss aus der Investiven Gebarung (33 – 34)**							**0,00**	**0,00**	**0,00**
SA3	**Saldo (3) Nettofinanzierungssaldo (Saldo 1 + Saldo 2)**							**-86 420,90**	**-85 900,00**	**-520,90**
Finanzierungstätigkeit										
SU 35	**Summe Einzahlungen aus der Finanzierungstätigkeit**							**0,00**	**0,00**	**0,00**
SU 36	**Summe Auszahlungen aus der Finanzierungstätigkeit**							**0,00**	**0,00**	**0,00**
SA4	**Saldo (4) Geldfluss aus der Finanzierungstätigkeit (35 – 36)**							**0,00**	**0,00**	**0,00**
SA5	**Saldo (5) Geldfluss aus der voranschlagswirksamen Gebarung (Saldo 3 + Saldo 4)**							**-86 420,90**	**-85 900,00**	**-520,90**

		MVAG EH	MVAG FH	QU	Ergebnisrechnung RA 2020	Ergebnisrechnung VA 2020	Ergebnisrechnung RA - VA	Finanzierungsrechnung RA 2020	Finanzierungsrechnung VA 2020	Finanzierungsrechnung RA - VA
46	**Familienpolitische Maßnahmen**									
469	**Sonstige Maßnahmen**									
469000	**Sonstige familienpol. Maßnahmen**									
Operative Gebarung										
SU 21 / 31	**Summe Erträge / Einzahlungen operative Gebarung**				**0,00**	**0,00**	**0,00**	**0,00**	**0,00**	**0,00**
1/469000-768000	Jugendwohlfahrt Pfingstsammlung	2234	3234	27	529,80	1 000,00	-470,20	529,80	1 000,00	-470,20
SU 22 / 32	**Summe Aufwendungen / Auszahlungen operative Gebarung**				**529,80**	**1 000,00**	**-470,20**	**529,80**	**1 000,00**	**-470,20**
SA 0 / SA 1	**(0) Nettoergebnis (21 - 22) / (1) Geldfluss operative Gebarung (31 – 32)**				**-529,80**	**-1 000,00**	**470,20**	**-529,80**	**-1 000,00**	**470,20**
SU 23	**Summe Haushaltsrücklagen**				**0,00**	**0,00**	**0,00**	**0,00**	**0,00**	**0,00**
SA00	**Nettoergebnis nach Zuw./Entn. Haushaltsrücklagen (Saldo 0 +/- SU23)**				**-529,80**	**-1 000,00**	**470,20**			
Investive Gebarung										
SU 33	**Summe Einzahlungen investive Gebarung**							**0,00**	**0,00**	**0,00**
SU 34	**Summe Auszahlungen investive Gebarung**							**0,00**	**0,00**	**0,00**
SA2	**Saldo (2) Geldfluss aus der Investiven Gebarung (33 – 34)**							**0,00**	**0,00**	**0,00**
SA3	**Saldo (3) Nettofinanzierungssaldo (Saldo 1 + Saldo 2)**							**-529,80**	**-1 000,00**	**470,20**
Finanzierungstätigkeit										
SU 35	**Summe Einzahlungen aus der Finanzierungstätigkeit**							**0,00**	**0,00**	**0,00**
SU 36	**Summe Auszahlungen aus der Finanzierungstätigkeit**							**0,00**	**0,00**	**0,00**
SA4	**Saldo (4) Geldfluss aus der Finanzierungstätigkeit (35 – 36)**							**0,00**	**0,00**	**0,00**
SA5	**Saldo (5) Geldfluss aus der voranschlagswirksamen Gebarung (Saldo 3 + Saldo 4)**							**-529,80**	**-1 000,00**	**470,20**
48	**Wohnbauförderung**									
489	**Sonstige Maßnahmen**									
489000	**WBF sonstige Maßnahmen**									
Operative Gebarung										
SU 21 / 31	**Summe Erträge / Einzahlungen operative Gebarung**				**0,00**	**0,00**	**0,00**	**0,00**	**0,00**	**0,00**
1/489000-764000	Elektromobil Förderung	2234	3234	27		1 000,00	-1 000,00		1 000,00	-1 000,00
1/489000-768000	Gemeindewohnbauförderung / Zuschuss Aufschließung von Bauplätzen	2234	3234	27	3 579,45	12 000,00	-8 420,55	3 579,45	12 000,00	-8 420,55
SU 22 / 32	**Summe Aufwendungen / Auszahlungen operative Gebarung**				**3 579,45**	**13 000,00**	**-9 420,55**	**3 579,45**	**13 000,00**	**-9 420,55**
SA 0 / SA 1	**(0) Nettoergebnis (21 - 22) / (1) Geldfluss operative Gebarung (31 – 32)**				**-3 579,45**	**-13 000,00**	**9 420,55**	**-3 579,45**	**-13 000,00**	**9 420,55**
SU 23	**Summe Haushaltsrücklagen**				**0,00**	**0,00**	**0,00**	**0,00**	**0,00**	**0,00**
SA00	**Nettoergebnis nach Zuw./Entn. Haushaltsrücklagen (Saldo 0 +/- SU23)**				**-3 579,45**	**-13 000,00**	**9 420,55**			
Investive Gebarung										
SU 33	**Summe Einzahlungen investive Gebarung**							**0,00**	**0,00**	**0,00**
SU 34	**Summe Auszahlungen investive Gebarung**							**0,00**	**0,00**	**0,00**

		MVAG EH	MVAG FH	QU	Ergebnisrechnung RA 2020	Ergebnisrechnung VA 2020	Ergebnisrechnung RA - VA	Finanzierungsrechnung RA 2020	Finanzierungsrechnung VA 2020	Finanzierungsrechnung RA - VA
SA2	**Saldo (2) Geldfluss aus der Investiven Gebarung (33 – 34)**							**0,00**	**0,00**	**0,00**
SA3	**Saldo (3) Nettofinanzierungssaldo (Saldo 1 + Saldo 2)**							**-3 579,45**	**-13 000,00**	**9 420,55**
Finanzierungstätigkeit										
SU 35	**Summe Einzahlungen aus der Finanzierungstätigkeit**							**0,00**	**0,00**	**0,00**
SU 36	**Summe Auszahlungen aus der Finanzierungstätigkeit**							**0,00**	**0,00**	**0,00**
SA4	**Saldo (4) Geldfluss aus der Finanzierungstätigkeit (35 – 36)**							**0,00**	**0,00**	**0,00**
SA5	**Saldo (5) Geldfluss aus der voranschlagswirksamen Gebarung (Saldo 3 + Saldo 4)**							**-3 579,45**	**-13 000,00**	**9 420,55**

		MVAG EH	MVAG FH	QU	Ergebnisrechnung RA 2020	Ergebnisrechnung VA 2020	Ergebnisrechnung RA - VA	Finanzierungsrechnung RA 2020	Finanzierungsrechnung VA 2020	Finanzierungsrechnung RA - VA
5 Gesundheit										
51	**Gesundheitsdienst**									
510	**Medizinische Bereichsversorgung**									
510000	**Medizinische Bereichsversorgung**									
Operative Gebarung										
2/510000+828000	Rückersätze von Aufwendungen (Kilometergeld Totenbeschau)	2116	3116	18	5,00		5,00	5,00		5,00
SU 21 / 31	**Summe Erträge / Einzahlungen operative Gebarung**				**5,00**	**0,00**	**5,00**	**5,00**	**0,00**	**5,00**
1/510000-500000	Geldbezüge Gemeindearzt	2211	3211	20	2 411,03	3 500,00	-1 088,97	2 411,03	3 500,00	-1 088,97
1/510000-751000	Beitrag Pensionsverband LReg	2231	3231	26	11 998,12	12 100,00	-101,88	11 998,12	12 100,00	-101,88
SU 22 / 32	**Summe Aufwendungen / Auszahlungen operative Gebarung**				**14 409,15**	**15 600,00**	**-1 190,85**	**14 409,15**	**15 600,00**	**-1 190,85**
SA 0 / SA 1	**(0) Nettoergebnis (21 - 22) / (1) Geldfluss operative Gebarung (31 – 32)**				**-14 404,15**	**-15 600,00**	**1 195,85**	**-14 404,15**	**-15 600,00**	**1 195,85**
SU 23	**Summe Haushaltsrücklagen**				**0,00**	**0,00**	**0,00**	**0,00**	**0,00**	**0,00**
SA00	**Nettoergebnis nach Zuw./Entn. Haushaltsrücklagen (Saldo 0 +/- SU23)**				**-14 404,15**	**-15 600,00**	**1 195,85**			
Investive Gebarung										
SU 33	**Summe Einzahlungen investive Gebarung**							**0,00**	**0,00**	**0,00**
SU 34	**Summe Auszahlungen investive Gebarung**							**0,00**	**0,00**	**0,00**
SA2	**Saldo (2) Geldfluss aus der Investiven Gebarung (33 – 34)**							**0,00**	**0,00**	**0,00**
SA3	**Saldo (3) Nettofinanzierungssaldo (Saldo 1 + Saldo 2)**							**-14 404,15**	**-15 600,00**	**1 195,85**
Finanzierungstätigkeit										
SU 35	**Summe Einzahlungen aus der Finanzierungstätigkeit**							**0,00**	**0,00**	**0,00**
SU 36	**Summe Auszahlungen aus der Finanzierungstätigkeit**							**0,00**	**0,00**	**0,00**
SA4	**Saldo (4) Geldfluss aus der Finanzierungstätigkeit (35 – 36)**							**0,00**	**0,00**	**0,00**
SA5	**Saldo (5) Geldfluss aus der voranschlagswirksamen Gebarung (Saldo 3 + Saldo 4)**							**-14 404,15**	**-15 600,00**	**1 195,85**
511	**Familienberatung**									
511000	**Familienberatung**									
Operative Gebarung										
SU 21 / 31	**Summe Erträge / Einzahlungen operative Gebarung**				**0,00**	**0,00**	**0,00**	**0,00**	**0,00**	**0,00**
1/511000-768000	Familienreferat	2234	3234	27	1 000,00	1 000,00		1 000,00	1 000,00	
SU 22 / 32	**Summe Aufwendungen / Auszahlungen operative Gebarung**				**1 000,00**	**1 000,00**	**0,00**	**1 000,00**	**1 000,00**	**0,00**
SA 0 / SA 1	**(0) Nettoergebnis (21 - 22) / (1) Geldfluss operative Gebarung (31 – 32)**				**-1 000,00**	**-1 000,00**	**0,00**	**-1 000,00**	**-1 000,00**	**0,00**
SU 23	**Summe Haushaltsrücklagen**				**0,00**	**0,00**	**0,00**	**0,00**	**0,00**	**0,00**
SA00	**Nettoergebnis nach Zuw./Entn. Haushaltsrücklagen (Saldo 0 +/- SU23)**				**-1 000,00**	**-1 000,00**	**0,00**			
Investive Gebarung										
SU 33	**Summe Einzahlungen investive Gebarung**							**0,00**	**0,00**	**0,00**

		MVAG EH	MVAG FH	QU	Ergebnisrechnung RA 2020	Ergebnisrechnung VA 2020	Ergebnisrechnung RA - VA	Finanzierungsrechnung RA 2020	Finanzierungsrechnung VA 2020	Finanzierungsrechnung RA - VA
SU 34	**Summe Auszahlungen investive Gebarung**							**0,00**	**0,00**	**0,00**
SA2	**Saldo (2) Geldfluss aus der Investiven Gebarung (33 – 34)**							**0,00**	**0,00**	**0,00**
SA3	**Saldo (3) Nettofinanzierungssaldo (Saldo 1 + Saldo 2)**							**-1 000,00**	**-1 000,00**	**0,00**
Finanzierungstätigkeit										
SU 35	**Summe Einzahlungen aus der Finanzierungstätigkeit**							**0,00**	**0,00**	**0,00**
SU 36	**Summe Auszahlungen aus der Finanzierungstätigkeit**							**0,00**	**0,00**	**0,00**
SA4	**Saldo (4) Geldfluss aus der Finanzierungstätigkeit (35 – 36)**							**0,00**	**0,00**	**0,00**
SA5	**Saldo (5) Geldfluss aus der voranschlagswirksamen Gebarung (Saldo 3 + Saldo 4)**							**-1 000,00**	**-1 000,00**	**0,00**
512	**Sonstige medizinische Beratung und Betreuung**									
512000	**Sonstige medizinische Beratung und Betreuung**									
Operative Gebarung										
SU 21 / 31	**Summe Erträge / Einzahlungen operative Gebarung**				**0,00**	**0,00**	**0,00**	**0,00**	**0,00**	**0,00**
1/512000-728500	Vergütung Eigenleistung Bauhof	2225	3225	24	258,00		258,00	258,00		258,00
SU 22 / 32	**Summe Aufwendungen / Auszahlungen operative Gebarung**				**258,00**	**0,00**	**258,00**	**258,00**	**0,00**	**258,00**
SA 0 / SA 1	**(0) Nettoergebnis (21 - 22) / (1) Geldfluss operative Gebarung (31 – 32)**				**-258,00**	**0,00**	**-258,00**	**-258,00**	**0,00**	**-258,00**
SU 23	**Summe Haushaltsrücklagen**				**0,00**	**0,00**	**0,00**	**0,00**	**0,00**	**0,00**
SA00	**Nettoergebnis nach Zuw./Entn. Haushaltsrücklagen (Saldo 0 +/- SU23)**				**-258,00**	**0,00**	**-258,00**			
Investive Gebarung										
SU 33	**Summe Einzahlungen investive Gebarung**							**0,00**	**0,00**	**0,00**
SU 34	**Summe Auszahlungen investive Gebarung**							**0,00**	**0,00**	**0,00**
SA2	**Saldo (2) Geldfluss aus der Investiven Gebarung (33 – 34)**							**0,00**	**0,00**	**0,00**
SA3	**Saldo (3) Nettofinanzierungssaldo (Saldo 1 + Saldo 2)**							**-258,00**	**0,00**	**-258,00**
Finanzierungstätigkeit										
SU 35	**Summe Einzahlungen aus der Finanzierungstätigkeit**							**0,00**	**0,00**	**0,00**
SU 36	**Summe Auszahlungen aus der Finanzierungstätigkeit**							**0,00**	**0,00**	**0,00**
SA4	**Saldo (4) Geldfluss aus der Finanzierungstätigkeit (35 – 36)**							**0,00**	**0,00**	**0,00**
SA5	**Saldo (5) Geldfluss aus der voranschlagswirksamen Gebarung (Saldo 3 + Saldo 4)**							**-258,00**	**0,00**	**-258,00**
519	**Sonstige Einrichtungen und Maßnahmen**									
519000	**Sonstige Einrichtungen und Maßnahme n**									
Operative Gebarung										
SU 21 / 31	**Summe Erträge / Einzahlungen operative Gebarung**				**0,00**	**0,00**	**0,00**	**0,00**	**0,00**	**0,00**
1/519000-729000	Corona-Maßnahmen (COVID-19)	2225	3225	24	16 658,79	3 000,00	13 658,79	16 658,79	3 000,00	13 658,79
SU 22 / 32	**Summe Aufwendungen / Auszahlungen operative Gebarung**				**16 658,79**	**3 000,00**	**13 658,79**	**16 658,79**	**3 000,00**	**13 658,79**
SA 0 / SA 1	**(0) Nettoergebnis (21 - 22) / (1) Geldfluss operative Gebarung (31 – 32)**				**-16 658,79**	**-3 000,00**	**-13 658,79**	**-16 658,79**	**-3 000,00**	**-13 658,79**
SU 23	**Summe Haushaltsrücklagen**				**0,00**	**0,00**	**0,00**	**0,00**	**0,00**	**0,00**
SA00	**Nettoergebnis nach Zuw./Entn. Haushaltsrücklagen (Saldo 0 +/- SU23)**				**-16 658,79**	**-3 000,00**	**-13 658,79**			

		MVAG EH	MVAG FH	QU	Ergebnisrechnung RA 2020	Ergebnisrechnung VA 2020	Ergebnisrechnung RA - VA	Finanzierungsrechnung RA 2020	Finanzierungsrechnung VA 2020	Finanzierungsrechnung RA - VA
Investive Gebarung										
SU 33	**Summe Einzahlungen investive Gebarung**							**0,00**	**0,00**	**0,00**
SU 34	**Summe Auszahlungen investive Gebarung**							**0,00**	**0,00**	**0,00**
SA2	**Saldo (2) Geldfluss aus der Investiven Gebarung (33 – 34)**							**0,00**	**0,00**	**0,00**
SA3	**Saldo (3) Nettofinanzierungssaldo (Saldo 1 + Saldo 2)**							**-16 658,79**	**-3 000,00**	**-13 658,79**
Finanzierungstätigkeit										
SU 35	**Summe Einzahlungen aus der Finanzierungstätigkeit**							**0,00**	**0,00**	**0,00**
SU 36	**Summe Auszahlungen aus der Finanzierungstätigkeit**							**0,00**	**0,00**	**0,00**
SA4	**Saldo (4) Geldfluss aus der Finanzierungstätigkeit (35 – 36)**							**0,00**	**0,00**	**0,00**
SA5	**Saldo (5) Geldfluss aus der voranschlagswirksamen Gebarung (Saldo 3 + Saldo 4)**							**-16 658,79**	**-3 000,00**	**-13 658,79**
52	**Umweltschutz**									
527	**Müllbeseitigung**									
527000	**Umweltschutz**									
Operative Gebarung										
SU 21 / 31	**Summe Erträge / Einzahlungen operative Gebarung**				**0,00**	**0,00**	**0,00**	**0,00**	**0,00**	**0,00**
1/527000-728000	Umweltwoche, Klimabündnis div.	2225	3225	24	34 234,08	2 000,00	32 234,08	34 234,08	2 000,00	32 234,08
SU 22 / 32	**Summe Aufwendungen / Auszahlungen operative Gebarung**				**34 234,08**	**2 000,00**	**32 234,08**	**34 234,08**	**2 000,00**	**32 234,08**
SA 0 / SA 1	**(0) Nettoergebnis (21 - 22) / (1) Geldfluss operative Gebarung (31 – 32)**				**-34 234,08**	**-2 000,00**	**-32 234,08**	**-34 234,08**	**-2 000,00**	**-32 234,08**
SU 23	**Summe Haushaltsrücklagen**				**0,00**	**0,00**	**0,00**	**0,00**	**0,00**	**0,00**
SA00	**Nettoergebnis nach Zuw./Entn. Haushaltsrücklagen (Saldo 0 +/- SU23)**				**-34 234,08**	**-2 000,00**	**-32 234,08**			
Investive Gebarung										
SU 33	**Summe Einzahlungen investive Gebarung**							**0,00**	**0,00**	**0,00**
SU 34	**Summe Auszahlungen investive Gebarung**							**0,00**	**0,00**	**0,00**
SA2	**Saldo (2) Geldfluss aus der Investiven Gebarung (33 – 34)**							**0,00**	**0,00**	**0,00**
SA3	**Saldo (3) Nettofinanzierungssaldo (Saldo 1 + Saldo 2)**							**-34 234,08**	**-2 000,00**	**-32 234,08**
Finanzierungstätigkeit										
SU 35	**Summe Einzahlungen aus der Finanzierungstätigkeit**							**0,00**	**0,00**	**0,00**
SU 36	**Summe Auszahlungen aus der Finanzierungstätigkeit**							**0,00**	**0,00**	**0,00**
SA4	**Saldo (4) Geldfluss aus der Finanzierungstätigkeit (35 – 36)**							**0,00**	**0,00**	**0,00**
SA5	**Saldo (5) Geldfluss aus der voranschlagswirksamen Gebarung (Saldo 3 + Saldo 4)**							**-34 234,08**	**-2 000,00**	**-32 234,08**

		MVAG EH	MVAG FH	QU	Ergebnisrechnung RA 2020	Ergebnisrechnung VA 2020	Ergebnisrechnung RA - VA	Finanzierungsrechnung RA 2020	Finanzierungsrechnung VA 2020	Finanzierungsrechnung RA - VA
529	**Sonstige Einrichtungen und Maßnahmen**									
529000	**Sonstige Einrichtungen und Maßnahme n**									
Operative Gebarung										
2/529000+828000	Schädlingsbekämpfung (Ratten etc.) Verkauf Köder	2116	3116	18	735,00	700,00	35,00	735,00	700,00	35,00
SU 21 / 31	**Summe Erträge / Einzahlungen operative Gebarung**				**735,00**	**700,00**	**35,00**	**735,00**	**700,00**	**35,00**
1/529000-455000	Schädlingsbekämpfung (Ratten etc.) Ankauf Köder	2221	3221	23	2 204,71	1 200,00	1 004,71	2 204,71	1 200,00	1 004,71
1/529000-728000	Katzenkastration Aktion Land NÖ	2225	3225	24		200,00	-200,00		200,00	-200,00
SU 22 / 32	**Summe Aufwendungen / Auszahlungen operative Gebarung**				**2 204,71**	**1 400,00**	**804,71**	**2 204,71**	**1 400,00**	**804,71**
SA 0 / SA 1	**(0) Nettoergebnis (21 - 22) / (1) Geldfluss operative Gebarung (31 – 32)**				**-1 469,71**	**-700,00**	**-769,71**	**-1 469,71**	**-700,00**	**-769,71**
SU 23	**Summe Haushaltsrücklagen**				**0,00**	**0,00**	**0,00**	**0,00**	**0,00**	**0,00**
SA00	**Nettoergebnis nach Zuw./Entn. Haushaltsrücklagen (Saldo 0 +/- SU23)**				**-1 469,71**	**-700,00**	**-769,71**			
Investive Gebarung										
SU 33	**Summe Einzahlungen investive Gebarung**							**0,00**	**0,00**	**0,00**
SU 34	**Summe Auszahlungen investive Gebarung**							**0,00**	**0,00**	**0,00**
SA2	**Saldo (2) Geldfluss aus der Investiven Gebarung (33 – 34)**							**0,00**	**0,00**	**0,00**
SA3	**Saldo (3) Nettofinanzierungssaldo (Saldo 1 + Saldo 2)**							**-1 469,71**	**-700,00**	**-769,71**
Finanzierungstätigkeit										
SU 35	**Summe Einzahlungen aus der Finanzierungstätigkeit**							**0,00**	**0,00**	**0,00**
SU 36	**Summe Auszahlungen aus der Finanzierungstätigkeit**							**0,00**	**0,00**	**0,00**
SA4	**Saldo (4) Geldfluss aus der Finanzierungstätigkeit (35 – 36)**							**0,00**	**0,00**	**0,00**
SA5	**Saldo (5) Geldfluss aus der voranschlagswirksamen Gebarung (Saldo 3 + Saldo 4)**							**-1 469,71**	**-700,00**	**-769,71**
53	**Rettungs- und Warndienste**									
530	**Rettungsdienste**									
530000	**Rotes Kreuz**									
Operative Gebarung										
SU 21 / 31	**Summe Erträge / Einzahlungen operative Gebarung**				**0,00**	**0,00**	**0,00**	**0,00**	**0,00**	**0,00**
1/530000-451000	Beheizung, Strom	2221	3221	23	1 295,89	2 000,00	-704,11	1 295,89	2 000,00	-704,11
1/530000-618000	Rot Kreuz Einsatzstelle Gars	2224	3224	24	1 359,15	1 500,00	-140,85	1 359,15	1 500,00	-140,85
1/530000-728500	Vergütung Eigenleistung Gemeindebau	2225	3225	24		3 000,00	-3 000,00		3 000,00	-3 000,00
1/530000-757000	Beitrag an das Rote Kreuz	2234	3234	27	22 861,44	20 000,00	2 861,44	22 861,44	20 000,00	2 861,44
SU 22 / 32	**Summe Aufwendungen / Auszahlungen operative Gebarung**				**25 516,48**	**26 500,00**	**-983,52**	**25 516,48**	**26 500,00**	**-983,52**
SA 0 / SA 1	**(0) Nettoergebnis (21 - 22) / (1) Geldfluss operative Gebarung (31 – 32)**				**-25 516,48**	**-26 500,00**	**983,52**	**-25 516,48**	**-26 500,00**	**983,52**
SU 23	**Summe Haushaltsrücklagen**				**0,00**	**0,00**	**0,00**	**0,00**	**0,00**	**0,00**
SA00	**Nettoergebnis nach Zuw./Entn. Haushaltsrücklagen (Saldo 0 +/- SU23)**				**-25 516,48**	**-26 500,00**	**983,52**			

		MVAG EH	MVAG FH	QU	Ergebnisrechnung RA 2020	Ergebnisrechnung VA 2020	Ergebnisrechnung RA - VA	Finanzierungsrechnung RA 2020	Finanzierungsrechnung VA 2020	Finanzierungsrechnung RA - VA
Investive Gebarung										
SU 33	**Summe Einzahlungen investive Gebarung**							**0,00**	**0,00**	**0,00**
SU 34	**Summe Auszahlungen investive Gebarung**							**0,00**	**0,00**	**0,00**
SA2	**Saldo (2) Geldfluss aus der Investiven Gebarung (33 – 34)**							**0,00**	**0,00**	**0,00**
SA3	**Saldo (3) Nettofinanzierungssaldo (Saldo 1 + Saldo 2)**							**-25 516,48**	**-26 500,00**	**983,52**
Finanzierungstätigkeit										
SU 35	**Summe Einzahlungen aus der Finanzierungstätigkeit**							**0,00**	**0,00**	**0,00**
SU 36	**Summe Auszahlungen aus der Finanzierungstätigkeit**							**0,00**	**0,00**	**0,00**
SA4	**Saldo (4) Geldfluss aus der Finanzierungstätigkeit (35 – 36)**							**0,00**	**0,00**	**0,00**
SA5	**Saldo (5) Geldfluss aus der voranschlagswirksamen Gebarung (Saldo 3 + Saldo 4)**							**-25 516,48**	**-26 500,00**	**983,52**
56	**Krankenanstalten anderer Rechtsträger**									
562	**Sprengelbeiträge**									
562000	**NÖKAS-Sprengelbeiträge**									
Operative Gebarung										
SU 21 / 31	**Summe Erträge / Einzahlungen operative Gebarung**				**0,00**	**0,00**	**0,00**	**0,00**	**0,00**	**0,00**
1/562000-752000	NÖKAS Zweck- u.Verwaltg.aufw.	2231	3231	26	960 350,55	956 000,00	4 350,55	960 350,55	956 000,00	4 350,55
SU 22 / 32	**Summe Aufwendungen / Auszahlungen operative Gebarung**				**960 350,55**	**956 000,00**	**4 350,55**	**960 350,55**	**956 000,00**	**4 350,55**
SA 0 / SA 1	**(0) Nettoergebnis (21 - 22) / (1) Geldfluss operative Gebarung (31 – 32)**				**-960 350,55**	**-956 000,00**	**-4 350,55**	**-960 350,55**	**-956 000,00**	**-4 350,55**
SU 23	**Summe Haushaltsrücklagen**				**0,00**	**0,00**	**0,00**	**0,00**	**0,00**	**0,00**
SA00	**Nettoergebnis nach Zuw./Entn. Haushaltsrücklagen (Saldo 0 +/- SU23)**				**-960 350,55**	**-956 000,00**	**-4 350,55**			
Investive Gebarung										
SU 33	**Summe Einzahlungen investive Gebarung**							**0,00**	**0,00**	**0,00**
SU 34	**Summe Auszahlungen investive Gebarung**							**0,00**	**0,00**	**0,00**
SA2	**Saldo (2) Geldfluss aus der Investiven Gebarung (33 – 34)**							**0,00**	**0,00**	**0,00**
SA3	**Saldo (3) Nettofinanzierungssaldo (Saldo 1 + Saldo 2)**							**-960 350,55**	**-956 000,00**	**-4 350,55**
Finanzierungstätigkeit										
SU 35	**Summe Einzahlungen aus der Finanzierungstätigkeit**							**0,00**	**0,00**	**0,00**
SU 36	**Summe Auszahlungen aus der Finanzierungstätigkeit**							**0,00**	**0,00**	**0,00**
SA4	**Saldo (4) Geldfluss aus der Finanzierungstätigkeit (35 – 36)**							**0,00**	**0,00**	**0,00**
SA5	**Saldo (5) Geldfluss aus der voranschlagswirksamen Gebarung (Saldo 3 + Saldo 4)**							**-960 350,55**	**-956 000,00**	**-4 350,55**

		MVAG EH	MVAG FH	QU	Ergebnisrechnung RA 2020	Ergebnisrechnung VA 2020	Ergebnisrechnung RA - VA	Finanzierungsrechnung RA 2020	Finanzierungsrechnung VA 2020	Finanzierungsrechnung RA - VA
6	**Straßen- und Wasserbau, Verkehr**									
61	**Straßenbau**									
612	**Gemeindestraßen**									
612000	**Gemeindestraßen**									
Operative Gebarung										
2/612000+813000	Erträge aus der Auflösung von Investitionszuschüssen (Kapitaltransfers)	2127			986,52	1 000,00	-13,48			
6/612000+816500	Eigenleistung Gemeindebauhof	2114	3114	13	41 850,50		41 850,50	41 850,50		41 850,50
6/612000+829911	Verr. zw. invest. Geb. VS an invest. Geb. Straßenbau	2116	3116	18	75 000,00	75 000,00		75 000,00	75 000,00	
6/612000+829960	IST-Überschuss RA 2019	2116	3116	18	99 958,20	100 000,00	-41,80	99 958,20	100 000,00	-41,80
2/612000+861000	Zinsenzuschuß FSA LReg	2121	3121	15	430,38	600,00	-169,62	430,38	600,00	-169,62
2/612000+868000	Straßenstrafen	2124	3124	16	4 229,00	5 000,00	-771,00	4 229,00	5 000,00	-771,00
6/612000+871200	Bedarfszuweisung LReg IVW3	2121	3121	33	180 000,00	200 000,00	-20 000,00	180 000,00	200 000,00	-20 000,00
6/612000+871210	Energie BZ - Str.Beleuchtung	2121	3121	33	19 000,00	20 000,00	-1 000,00	19 000,00	20 000,00	-1 000,00
SU 21 / 31	**Summe Erträge / Einzahlungen operative Gebarung**				**421 454,60**	**401 600,00**	**19 854,60**	**420 468,08**	**400 600,00**	**19 868,08**
1/612000-611000	Instandhaltung Strassenbauten	2224	3224	24	20 021,27	17 000,00	3 021,27	20 021,27	17 000,00	3 021,27
1/612000-611500	Einrichtung Verkehrsüberwachg.	2224	3224	24	2 801,44	4 000,00	-1 198,56	2 801,44	4 000,00	-1 198,56
1/612000-613000	Geländer, Wege	2224	3224	24	1 238,41	1 000,00	238,41	1 238,41	1 000,00	238,41
1/612000-650000	Zinsen für Darlehen	2241	3241	25	606,44	600,00	6,44	606,44	600,00	6,44
1/612000-670000	Versicherungen	2222	3222	24	642,95	700,00	-57,05	642,95	700,00	-57,05
1/612000-680000	Planmäßige Abschreibung	2226			450 128,74	318 700,00	131 428,74			
1/612000-700000	Pachtzins	2223	3223	24	2 495,93	2 600,00	-104,07	2 495,93	2 600,00	-104,07
1/612000-728000	Abfallentsorgung Papierkörbe	2225	3225	24	1 990,51	3 000,00	-1 009,49	1 990,51	3 000,00	-1 009,49
5/612000-728500	Vergütung Eigenleistunge Gemeindebauhof	2225	3225	24	41 850,50		41 850,50	41 850,50		41 850,50
1/612000-728500	Vergütung Eigenleistung Gemeindebau	2225	3225	24	69 017,50	50 000,00	19 017,50	69 017,50	50 000,00	19 017,50
1/612000-729960	IST-Überschuss RA 2019	2225	3225	24	99 958,20	100 000,00	-41,80	99 958,20	100 000,00	-41,80
SU 22 / 32	**Summe Aufwendungen / Auszahlungen operative Gebarung**				**690 751,89**	**497 600,00**	**193 151,89**	**240 623,15**	**178 900,00**	**61 723,15**
SA 0 / SA 1	**(0) Nettoergebnis (21 - 22) / (1) Geldfluss operative Gebarung (31 – 32)**				**-269 297,29**	**-96 000,00**	**-173 297,29**	**179 844,93**	**221 700,00**	**-41 855,07**
SU 23	**Summe Haushaltsrücklagen**				**0,00**	**0,00**	**0,00**	**0,00**	**0,00**	**0,00**
SA00	**Nettoergebnis nach Zuw./Entn. Haushaltsrücklagen (Saldo 0 +/- SU23)**				**-269 297,29**	**-96 000,00**	**-173 297,29**			
Investive Gebarung										
SU 33	**Summe Einzahlungen investive Gebarung**							**0,00**	**0,00**	**0,00**
1/612000-002000	Brücken, Stege		3412	40					1 000,00	-1 000,00
5/612000-002000	Strassenbau		3412	40				296 965,33	298 300,00	-1 334,67
5/612000-003000	Grundstücke zu Straßenbauten		3412	40				1 720,00	1 700,00	20,00
5/612000-005000	Öffentliche Beleuchtung		3412	40				90 355,03	95 000,00	-4 644,97

		MVAG EH	MVAG FH	QU	Ergebnisrechnung RA 2020	Ergebnisrechnung VA 2020	Ergebnisrechnung RA - VA	Finanzierungsrechnung RA 2020	Finanzierungsrechnung VA 2020	Finanzierungsrechnung RA - VA
1/612000-042000	Amts-, Betriebs- und Geschäftsausstattung		3415	41				2 007,43	2 000,00	7,43
SU 34	**Summe Auszahlungen investive Gebarung**							**391 047,79**	**398 000,00**	**-6 952,21**
SA2	**Saldo (2) Geldfluss aus der Investiven Gebarung (33 – 34)**							**-391 047,79**	**-398 000,00**	**6 952,21**
SA3	**Saldo (3) Nettofinanzierungssaldo (Saldo 1 + Saldo 2)**							**-211 202,86**	**-176 300,00**	**-34 902,86**
Finanzierungstätigkeit										
SU 35	**Summe Einzahlungen aus der Finanzierungstätigkeit**							**0,00**	**0,00**	**0,00**
1/612000-346000	Tilgung Darlehen		3614	65				20 000,00	20 000,00	
SU 36	**Summe Auszahlungen aus der Finanzierungstätigkeit**							**20 000,00**	**20 000,00**	**0,00**
SA4	**Saldo (4) Geldfluss aus der Finanzierungstätigkeit (35 – 36)**							**-20 000,00**	**-20 000,00**	**0,00**
SA5	**Saldo (5) Geldfluss aus der voranschlagswirksamen Gebarung (Saldo 3 + Saldo 4)**							**-231 202,86**	**-196 300,00**	**-34 902,86**
617	**Bauhöfe**									
617000	**Bauhöfe**									
Operative Gebarung										
2/617000+808100	Verkauf Hausnummerntafeln	2116	3116	16	303,00	200,00	103,00	303,00	200,00	103,00
2/617000+816000	div. Ersätze Bauhof (Strasse, Versicherung, Schadenersätze)	2114	3114	13	1 953,58	1 600,00	353,58	1 953,58	1 600,00	353,58
2/617000+816100	Bauhöfe Personalkostenersatz Mittelschule Gars	2114	3114	13	16 635,48	4 000,00	12 635,48	16 635,48	4 000,00	12 635,48
2/617000+816500	Personalkostenvergütung	2114	3114	13	331 206,50	387 700,00	-56 493,50	331 206,50	387 700,00	-56 493,50
2/617000+817000	Erträge aus der Auflösung von sonstigen Rückstellungen	2117				1 800,00	-1 800,00			
2/617000+817001	Erträge aus der Auflösung von sonstigen Rückstellungen	2117			4 366,82		4 366,82			
SU 21 / 31	**Summe Erträge / Einzahlungen operative Gebarung**				**354 465,38**	**395 300,00**	**-40 834,62**	**350 098,56**	**393 500,00**	**-43 401,44**
1/617000-400000	Werkzeuge etc. bis € 800,00 brutto	2221	3221	23	1 111,07	1 300,00	-188,93	1 111,07	1 300,00	-188,93
1/617000-400100	Tischlerei/Zimmerei Werkzeug	2221	3221	23	498,79	1 000,00	-501,21	498,79	1 000,00	-501,21
1/617000-400300	Malerei/Maurerei Werkzeug	2221	3221	23	560,62	800,00	-239,38	560,62	800,00	-239,38
1/617000-451000	Beheizung Bauhof	2221	3221	23	126,48	1 500,00	-1 373,52	126,48	1 500,00	-1 373,52
1/617000-452000	Treibstoffe, Diesel	2221	3221	23	6 559,35	9 500,00	-2 940,65	6 559,35	9 500,00	-2 940,65
1/617000-458000	Dienstbekleidung, Impfung, Apotheke , Brillen, Implantate, Testungen	2221	3221	23	816,56	1 500,00	-683,44	816,56	1 500,00	-683,44
1/617000-510000	Bezüge VB Ang.	2211	3211	20	36 526,14	33 700,00	2 826,14	36 526,14	33 700,00	2 826,14
1/617000-511000	Bezüge VB Arb.	2211	3211	20	305 021,37	319 200,00	-14 178,63	305 021,37	319 200,00	-14 178,63
1/617000-523000	Personalaufwand Aushilfen (AMS etc.)	2211	3211	20	1 600,00	2 000,00	-400,00	1 600,00	2 000,00	-400,00
1/617000-566000	Dienstjubiläum	2212	3212	20	4 284,08	4 200,00	84,08	4 284,08	4 200,00	84,08
1/617000-580000	DGBT Ausgl.fonds FB	2212	3212	20	13 307,59	13 800,00	-492,41	13 307,59	13 800,00	-492,41
1/617000-582000	DGBTG SV	2212	3212	20	73 054,41	75 400,00	-2 345,59	73 054,41	75 400,00	-2 345,59

		MVAG EH	MVAG FH	QU	Ergebnisrechnung RA 2020	Ergebnisrechnung VA 2020	Ergebnisrechnung RA - VA	Finanzierungsrechnung RA 2020	Finanzierungsrechnung VA 2020	Finanzierungsrechnung RA - VA
1/617000-591000	Dotierung von Rückstellungen für Abfertigungen	2214			2 311,63	2 200,00	111,63			
1/617000-592000	Dotierung von Rückstellungen für Jubiläumszuwendungen	2214			3 121,27		3 121,27			
1/617000-600000	Strom	2222	3222	24	4 906,76	5 000,00	-93,24	4 906,76	5 000,00	-93,24
1/617000-614000	Instandhaltung Gebäude	2224	3224	24	1 283,08	2 500,00	-1 216,92	1 283,08	2 500,00	-1 216,92
1/617000-617000	Instandhaltung Fahrzeuge allg.	2224	3224	24	12 521,35	13 000,00	-478,65	12 521,35	13 000,00	-478,65
1/617000-618000	Instandhaltung Geräte	2224	3224	24	273,85	1 000,00	-726,15	273,85	1 000,00	-726,15
1/617000-631000	Telefon	2222	3222	24	379,74	400,00	-20,26	379,74	400,00	-20,26
1/617000-670000	Versicherungen	2222	3222	24	4 182,99	5 800,00	-1 617,01	4 182,99	5 800,00	-1 617,01
1/617000-680000	Planmäßige Abschreibung	2226			15 403,77	13 500,00	1 903,77			
1/617000-700000	Mietzins Kommunal GmbH für Bauhof	2223	3223	24	48 164,76	48 500,00	-335,24	48 164,76	48 500,00	-335,24
1/617000-710000	öfftl. Abgaben HUG, AVH	2225	3225	24	229,96	100,00	129,96	229,96	100,00	129,96
1/617000-710500	KFZ-Steuer, Prüfkosten	2225	3225	24	492,84	900,00	-407,16	492,84	900,00	-407,16
1/617000-723000	Repräsentation - Gutscheine	2225	3225	24	1 000,00	1 000,00		1 000,00	1 000,00	
1/617000-724000	Reisegebühren, Schulungen	2225	3225	24	1 417,30	1 500,00	-82,70	1 417,30	1 500,00	-82,70
1/617000-728500	Vergütung Eigenleistung Gemeindebau	2225	3225	24	25 582,00	25 000,00	582,00	25 582,00	25 000,00	582,00
SU 22 / 32	**Summe Aufwendungen / Auszahlungen operative Gebarung**				**564 737,76**	**584 300,00**	**-19 562,24**	**543 901,09**	**568 600,00**	**-24 698,91**
SA 0 / SA 1	**(0) Nettoergebnis (21 - 22) / (1) Geldfluss operative Gebarung (31 – 32)**				**-210 272,38**	**-189 000,00**	**-21 272,38**	**-193 802,53**	**-175 100,00**	**-18 702,53**
SU 23	**Summe Haushaltsrücklagen**				**0,00**	**0,00**	**0,00**	**0,00**	**0,00**	**0,00**
SA00	**Nettoergebnis nach Zuw./Entn. Haushaltsrücklagen (Saldo 0 +/- SU23)**				**-210 272,38**	**-189 000,00**	**-21 272,38**			
Investive Gebarung										
SU 33	**Summe Einzahlungen investive Gebarung**							**0,00**	**0,00**	**0,00**
1/617000-042000	Anschaffung Betriebsausstattung (Geräte etc. über € 800,00 brutto)		3415	41					1 000,00	-1 000,00
SU 34	**Summe Auszahlungen investive Gebarung**							**0,00**	**1 000,00**	**-1 000,00**
SA2	**Saldo (2) Geldfluss aus der Investiven Gebarung (33 – 34)**							**0,00**	**-1 000,00**	**1 000,00**
SA3	**Saldo (3) Nettofinanzierungssaldo (Saldo 1 + Saldo 2)**							**-193 802,53**	**-176 100,00**	**-17 702,53**
Finanzierungstätigkeit										
SU 35	**Summe Einzahlungen aus der Finanzierungstätigkeit**							**0,00**	**0,00**	**0,00**
SU 36	**Summe Auszahlungen aus der Finanzierungstätigkeit**							**0,00**	**0,00**	**0,00**
SA4	**Saldo (4) Geldfluss aus der Finanzierungstätigkeit (35 – 36)**							**0,00**	**0,00**	**0,00**
SA5	**Saldo (5) Geldfluss aus der voranschlagswirksamen Gebarung (Saldo 3 + Saldo 4)**							**-193 802,53**	**-176 100,00**	**-17 702,53**

		MVAG EH	MVAG FH	QU	Ergebnisrechnung RA 2020	Ergebnisrechnung VA 2020	Ergebnisrechnung RA - VA	Finanzierungsrechnung RA 2020	Finanzierungsrechnung VA 2020	Finanzierungsrechnung RA - VA
63	**Schutzwasserbau**									
632	**Wasserwehre und Schleusen**									
632000	**Wasserwehre und Schleusen**									
Operative Gebarung										
2/632000+813000	Erträge aus der Auflösung von Investitionszuschüssen (Kapitaltransfers)	2127				5 400,00	-5 400,00			
SU 21 / 31	**Summe Erträge / Einzahlungen operative Gebarung**				**0,00**	**5 400,00**	**-5 400,00**	**0,00**	**0,00**	**0,00**
1/632000-650000	Zinsen Darlehen Wasserrückhalt und Erosionsschutz	2241	3241	25	1 349,90	1 400,00	-50,10	1 349,90	1 400,00	-50,10
1/632000-680000	Planmäßige Abschreibung	2226				7 600,00	-7 600,00			
SU 22 / 32	**Summe Aufwendungen / Auszahlungen operative Gebarung**				**1 349,90**	**9 000,00**	**-7 650,10**	**1 349,90**	**1 400,00**	**-50,10**
SA 0 / SA 1	**(0) Nettoergebnis (21 - 22) / (1) Geldfluss operative Gebarung (31 – 32)**				**-1 349,90**	**-3 600,00**	**2 250,10**	**-1 349,90**	**-1 400,00**	**50,10**
SU 23	**Summe Haushaltsrücklagen**				**0,00**	**0,00**	**0,00**	**0,00**	**0,00**	**0,00**
SA00	**Nettoergebnis nach Zuw./Entn. Haushaltsrücklagen (Saldo 0 +/- SU23)**				**-1 349,90**	**-3 600,00**	**2 250,10**			
Investive Gebarung										
SU 33	**Summe Einzahlungen investive Gebarung**							**0,00**	**0,00**	**0,00**
SU 34	**Summe Auszahlungen investive Gebarung**							**0,00**	**0,00**	**0,00**
SA2	**Saldo (2) Geldfluss aus der Investiven Gebarung (33 – 34)**							**0,00**	**0,00**	**0,00**
SA3	**Saldo (3) Nettofinanzierungssaldo (Saldo 1 + Saldo 2)**							**-1 349,90**	**-1 400,00**	**50,10**
Finanzierungstätigkeit										
SU 35	**Summe Einzahlungen aus der Finanzierungstätigkeit**							**0,00**	**0,00**	**0,00**
1/632000-346000	Tilgung Darlehen Wasserrückhalt und Erosionsschutz		3614	65				7 640,42	7 700,00	-59,58
SU 36	**Summe Auszahlungen aus der Finanzierungstätigkeit**							**7 640,42**	**7 700,00**	**-59,58**
SA4	**Saldo (4) Geldfluss aus der Finanzierungstätigkeit (35 – 36)**							**-7 640,42**	**-7 700,00**	**59,58**
SA5	**Saldo (5) Geldfluss aus der voranschlagswirksamen Gebarung (Saldo 3 + Saldo 4)**							**-8 990,32**	**-9 100,00**	**109,68**
639	**Sonstige Einrichtungen und Maßnahmen**									
639000	**Wasserschutz sonstige Einrichtungen und Maßnahmen**									
Operative Gebarung										
2/639000+813000	Erträge aus der Auflösung von Investitionszuschüssen (Kapitaltransfers)	2127				2 500,00	-2 500,00			
6/639000+829910	Verr. zw. investiver u. investiver Gebarung (von Güterwege Erhaltung)	2116	3116	18	17 500,00	17 500,00		17 500,00	17 500,00	
6/639000+829911	Verr. zwischen operativer u. investiver Gebarung	2116	3116	18		2 500,00	-2 500,00		2 500,00	-2 500,00

		MVAG EH	MVAG FH	QU	Ergebnisrechnung RA 2020	Ergebnisrechnung VA 2020	Ergebnisrechnung RA - VA	Finanzierungsrechnung RA 2020	Finanzierungsrechnung VA 2020	Finanzierungsrechnung RA - VA
2/639000+861000	Förderung Studie Makrophytenmanagement Kamp - Land NÖ (kein Inv.zuschus)	2121	3121	15		6 500,00	-6 500,00		6 500,00	-6 500,00
SU 21 / 31	**Summe Erträge / Einzahlungen operative Gebarung**				**17 500,00**	**29 000,00**	**-11 500,00**	**17 500,00**	**26 500,00**	**-9 000,00**
1/639000-613000	Instandhaltung Wasserläufe	2224	3224	24	6 676,96	10 000,00	-3 323,04	6 676,96	10 000,00	-3 323,04
1/639000-728000	Projektstudie Makrophytenmanagement Kamp	2225	3225	24		13 000,00	-13 000,00		13 000,00	-13 000,00
1/639000-728500	Vergütung Eigenleistung Gemeindebau	2225	3225	24	3 871,50	7 000,00	-3 128,50	3 871,50	7 000,00	-3 128,50
SU 22 / 32	**Summe Aufwendungen / Auszahlungen operative Gebarung**				**10 548,46**	**30 000,00**	**-19 451,54**	**10 548,46**	**30 000,00**	**-19 451,54**
SA 0 / SA 1	**(0) Nettoergebnis (21 - 22) / (1) Geldfluss operative Gebarung (31 – 32)**				**6 951,54**	**-1 000,00**	**7 951,54**	**6 951,54**	**-3 500,00**	**10 451,54**
SU 23	**Summe Haushaltsrücklagen**				**0,00**	**0,00**	**0,00**	**0,00**	**0,00**	**0,00**
SA00	**Nettoergebnis nach Zuw./Entn. Haushaltsrücklagen (Saldo 0 +/- SU23)**				**6 951,54**	**-1 000,00**	**7 951,54**			
Investive Gebarung										
6/639000+300000	Kapitaltransfers von Bund, Bundesfonds und Bundeskammern (Revit. Kamp)		3331	33				14 180,40	25 000,00	-10 819,60
6/639000+301000	Kapitaltransfers von Ländern, Landesfonds und Landeskammern (Revit. Kamp)		3331	33				21 291,47		21 291,47
SU 33	**Summe Einzahlungen investive Gebarung**							**35 471,87**	**25 000,00**	**10 471,87**
5/639000-004001	Baukosten Revit. Kamp		3412	40				46 490,12	45 000,00	1 490,12
SU 34	**Summe Auszahlungen investive Gebarung**							**46 490,12**	**45 000,00**	**1 490,12**
SA2	**Saldo (2) Geldfluss aus der Investiven Gebarung (33 – 34)**							**-11 018,25**	**-20 000,00**	**8 981,75**
SA3	**Saldo (3) Nettofinanzierungssaldo (Saldo 1 + Saldo 2)**							**-4 066,71**	**-23 500,00**	**19 433,29**
Finanzierungstätigkeit										
SU 35	**Summe Einzahlungen aus der Finanzierungstätigkeit**							**0,00**	**0,00**	**0,00**
SU 36	**Summe Auszahlungen aus der Finanzierungstätigkeit**							**0,00**	**0,00**	**0,00**
SA4	**Saldo (4) Geldfluss aus der Finanzierungstätigkeit (35 – 36)**							**0,00**	**0,00**	**0,00**
SA5	**Saldo (5) Geldfluss aus der voranschlagswirksamen Gebarung (Saldo 3 + Saldo 4)**							**-4 066,71**	**-23 500,00**	**19 433,29**
64	**Straßenverkehr**									
649	**Sonstige Einrichtungen und Maßnahmen**									
649000	**Wartehäuschen und Haltestellen**									
Operative Gebarung										
SU 21 / 31	**Summe Erträge / Einzahlungen operative Gebarung**				**0,00**	**0,00**	**0,00**	**0,00**	**0,00**	**0,00**
1/649000-728000	Buswartehäuschen, Haltestellen	2225	3225	24	477,54	500,00	-22,46	477,54	500,00	-22,46
1/649000-728500	Vergütung Eigenleistung Gemeindebau	2225	3225	24	1 548,00	2 000,00	-452,00	1 548,00	2 000,00	-452,00
SU 22 / 32	**Summe Aufwendungen / Auszahlungen operative Gebarung**				**2 025,54**	**2 500,00**	**-474,46**	**2 025,54**	**2 500,00**	**-474,46**
SA 0 / SA 1	**(0) Nettoergebnis (21 - 22) / (1) Geldfluss operative Gebarung (31 – 32)**				**-2 025,54**	**-2 500,00**	**474,46**	**-2 025,54**	**-2 500,00**	**474,46**
SU 23	**Summe Haushaltsrücklagen**				**0,00**	**0,00**	**0,00**	**0,00**	**0,00**	**0,00**

		MVAG EH	MVAG FH	QU	Ergebnisrechnung RA 2020	Ergebnisrechnung VA 2020	Ergebnisrechnung RA - VA	Finanzierungsrechnung RA 2020	Finanzierungsrechnung VA 2020	Finanzierungsrechnung RA - VA
SA00	**Nettoergebnis nach Zuw./Entn. Haushaltsrücklagen (Saldo 0 +/- SU23)**				**-2 025,54**	**-2 500,00**	**474,46**			
Investive Gebarung										
SU 33	**Summe Einzahlungen investive Gebarung**							**0,00**	**0,00**	**0,00**
SU 34	**Summe Auszahlungen investive Gebarung**							**0,00**	**0,00**	**0,00**
SA2	**Saldo (2) Geldfluss aus der Investiven Gebarung (33 – 34)**							**0,00**	**0,00**	**0,00**
SA3	**Saldo (3) Nettofinanzierungssaldo (Saldo 1 + Saldo 2)**							**-2 025,54**	**-2 500,00**	**474,46**
Finanzierungstätigkeit										
SU 35	**Summe Einzahlungen aus der Finanzierungstätigkeit**							**0,00**	**0,00**	**0,00**
SU 36	**Summe Auszahlungen aus der Finanzierungstätigkeit**							**0,00**	**0,00**	**0,00**
SA4	**Saldo (4) Geldfluss aus der Finanzierungstätigkeit (35 – 36)**							**0,00**	**0,00**	**0,00**
SA5	**Saldo (5) Geldfluss aus der voranschlagswirksamen Gebarung (Saldo 3 + Saldo 4)**							**-2 025,54**	**-2 500,00**	**474,46**
68	**Post- und Telekommunikationsdienste**									
680	**Post- und Telekommunikationsdienste**									
680000	**Telefonzellen**									
Operative Gebarung										
SU 21 / 31	**Summe Erträge / Einzahlungen operative Gebarung**				**0,00**	**0,00**	**0,00**	**0,00**	**0,00**	**0,00**
1/680000-613000	Instandhaltung von sonstigen Grundstückseinrichtungen	2224	3224	24	5 303,46	5 300,00	3,46	5 303,46	5 300,00	3,46
SU 22 / 32	**Summe Aufwendungen / Auszahlungen operative Gebarung**				**5 303,46**	**5 300,00**	**3,46**	**5 303,46**	**5 300,00**	**3,46**
SA 0 / SA 1	**(0) Nettoergebnis (21 - 22) / (1) Geldfluss operative Gebarung (31 – 32)**				**-5 303,46**	**-5 300,00**	**-3,46**	**-5 303,46**	**-5 300,00**	**-3,46**
SU 23	**Summe Haushaltsrücklagen**				**0,00**	**0,00**	**0,00**	**0,00**	**0,00**	**0,00**
SA00	**Nettoergebnis nach Zuw./Entn. Haushaltsrücklagen (Saldo 0 +/- SU23)**				**-5 303,46**	**-5 300,00**	**-3,46**			
Investive Gebarung										
SU 33	**Summe Einzahlungen investive Gebarung**							**0,00**	**0,00**	**0,00**
SU 34	**Summe Auszahlungen investive Gebarung**							**0,00**	**0,00**	**0,00**
SA2	**Saldo (2) Geldfluss aus der Investiven Gebarung (33 – 34)**							**0,00**	**0,00**	**0,00**
SA3	**Saldo (3) Nettofinanzierungssaldo (Saldo 1 + Saldo 2)**							**-5 303,46**	**-5 300,00**	**-3,46**
Finanzierungstätigkeit										
SU 35	**Summe Einzahlungen aus der Finanzierungstätigkeit**							**0,00**	**0,00**	**0,00**
SU 36	**Summe Auszahlungen aus der Finanzierungstätigkeit**							**0,00**	**0,00**	**0,00**
SA4	**Saldo (4) Geldfluss aus der Finanzierungstätigkeit (35 – 36)**							**0,00**	**0,00**	**0,00**
SA5	**Saldo (5) Geldfluss aus der voranschlagswirksamen Gebarung (Saldo 3 + Saldo 4)**							**-5 303,46**	**-5 300,00**	**-3,46**

		MVAG EH	MVAG FH	QU	Ergebnisrechnung RA 2020	Ergebnisrechnung VA 2020	Ergebnisrechnung RA - VA	Finanzierungsrechnung RA 2020	Finanzierungsrechnung VA 2020	Finanzierungsrechnung RA - VA
69	**Verkehr, Sonstiges**									
690	**Verkehr, Sonstiges**									
690000	**Verkehr, Sonstiges**									
Operative Gebarung										
2/690000+829000	Beitrag Verkehrsmaßnahmen (Fahrplanheft, Mitfahrbankerl etc.)	2116	3116	18	2 975,00		2 975,00	2 975,00		2 975,00
SU 21 / 31	**Summe Erträge / Einzahlungen operative Gebarung**				**2 975,00**	**0,00**	**2 975,00**	**2 975,00**	**0,00**	**2 975,00**
1/690000-726000	Verkehrsmaßnahmen (Fahrplanheft, Mitfahrbankerl etc.)	2225	3225	24	3 783,60		3 783,60	3 783,60		3 783,60
SU 22 / 32	**Summe Aufwendungen / Auszahlungen operative Gebarung**				**3 783,60**	**0,00**	**3 783,60**	**3 783,60**	**0,00**	**3 783,60**
SA 0 / SA 1	**(0) Nettoergebnis (21 - 22) / (1) Geldfluss operative Gebarung (31 – 32)**				**-808,60**	**0,00**	**-808,60**	**-808,60**	**0,00**	**-808,60**
SU 23	**Summe Haushaltsrücklagen**				**0,00**	**0,00**	**0,00**	**0,00**	**0,00**	**0,00**
SA00	**Nettoergebnis nach Zuw./Entn. Haushaltsrücklagen (Saldo 0 +/- SU23)**				**-808,60**	**0,00**	**-808,60**			
Investive Gebarung										
SU 33	**Summe Einzahlungen investive Gebarung**							**0,00**	**0,00**	**0,00**
SU 34	**Summe Auszahlungen investive Gebarung**							**0,00**	**0,00**	**0,00**
SA2	**Saldo (2) Geldfluss aus der Investiven Gebarung (33 – 34)**							**0,00**	**0,00**	**0,00**
SA3	**Saldo (3) Nettofinanzierungssaldo (Saldo 1 + Saldo 2)**							**-808,60**	**0,00**	**-808,60**
Finanzierungstätigkeit										
SU 35	**Summe Einzahlungen aus der Finanzierungstätigkeit**							**0,00**	**0,00**	**0,00**
SU 36	**Summe Auszahlungen aus der Finanzierungstätigkeit**							**0,00**	**0,00**	**0,00**
SA4	**Saldo (4) Geldfluss aus der Finanzierungstätigkeit (35 – 36)**							**0,00**	**0,00**	**0,00**
SA5	**Saldo (5) Geldfluss aus der voranschlagswirksamen Gebarung (Saldo 3 + Saldo 4)**							**-808,60**	**0,00**	**-808,60**

		MVAG EH	MVAG FH	QU	Ergebnisrechnung RA 2020	Ergebnisrechnung VA 2020	Ergebnisrechnung RA - VA	Finanzierungsrechnung RA 2020	Finanzierungsrechnung VA 2020	Finanzierungsrechnung RA - VA
7 Wirtschaftsförderung										
71	**Grundlagenverbesserung in der Land- und Forstwirtschaf**									
710	**Land- und forstwirtschaftlicher Wegebau**									
710000	**Land- und Forstwirtschaftlicher Weg ebau**									
Operative Gebarung										
2/710000+811000	Pachte Landwirtschaft (Jagdpacht)	2115	3115	14	1 517,14	1 500,00	17,14	1 517,14	1 500,00	17,14
2/710000+813000	Erträge aus der Auflösung von Investitionszuschüssen (Kapitaltransfers)	2127			265,00	300,00	-35,00			
6/710000+829960	IST-Überschuss RA 2019	2116	3116	18	59 416,61	59 400,00	16,61	59 416,61	59 400,00	16,61
6/710000+871200	Bedarfszuweisung IVW3	2121	3121	33	5 000,00	5 000,00		5 000,00	5 000,00	
SU 21 / 31	**Summe Erträge / Einzahlungen operative Gebarung**				**66 198,75**	**66 200,00**	**-1,25**	**65 933,75**	**65 900,00**	**33,75**
1/710000-611000	Instandhaltung Güterwege	2224	3224	24	6 478,32	6 600,00	-121,68	6 478,32	6 600,00	-121,68
1/710000-680000	Planmäßige Abschreibung	2226			305 232,47	307 000,00	-1 767,53			
1/710000-728500	Vergütung Eigenleistung Gemeindebau	2225	3225	24	20 100,50	12 000,00	8 100,50	20 100,50	12 000,00	8 100,50
5/710000-729910	Zuführung von investiver Gebarung an investive Gebarung (Revitalisierung Kamp)	2225	3225	24	17 500,00	17 500,00		17 500,00	17 500,00	
1/710000-729960	IST-Überschuss RA 2019	2225	3225	24	59 416,61	59 400,00	16,61	59 416,61	59 400,00	16,61
SU 22 / 32	**Summe Aufwendungen / Auszahlungen operative Gebarung**				**408 727,90**	**402 500,00**	**6 227,90**	**103 495,43**	**95 500,00**	**7 995,43**
SA 0 / SA 1	**(0) Nettoergebnis (21 - 22) / (1) Geldfluss operative Gebarung (31 – 32)**				**-342 529,15**	**-336 300,00**	**-6 229,15**	**-37 561,68**	**-29 600,00**	**-7 961,68**
SU 23	**Summe Haushaltsrücklagen**				**0,00**	**0,00**	**0,00**	**0,00**	**0,00**	**0,00**
SA00	**Nettoergebnis nach Zuw./Entn. Haushaltsrücklagen (Saldo 0 +/- SU23)**				**-342 529,15**	**-336 300,00**	**-6 229,15**			
Investive Gebarung										
6/710000+301000	Beitrag NÖ LReg ABB (ST8)		3331	33				17 490,00	12 500,00	4 990,00
SU 33	**Summe Einzahlungen investive Gebarung**							**17 490,00**	**12 500,00**	**4 990,00**
5/710000-002000	GW Zusatz Gars-Kotzendorf		3412	40				31 525,30	31 500,00	25,30
5/710000-002100	GW Erhaltung Baukosten		3412	40				29 312,38	27 900,00	1 412,38
SU 34	**Summe Auszahlungen investive Gebarung**							**60 837,68**	**59 400,00**	**1 437,68**
SA2	**Saldo (2) Geldfluss aus der Investiven Gebarung (33 – 34)**							**-43 347,68**	**-46 900,00**	**3 552,32**
SA3	**Saldo (3) Nettofinanzierungssaldo (Saldo 1 + Saldo 2)**							**-80 909,36**	**-76 500,00**	**-4 409,36**
Finanzierungstätigkeit										
SU 35	**Summe Einzahlungen aus der Finanzierungstätigkeit**							**0,00**	**0,00**	**0,00**
SU 36	**Summe Auszahlungen aus der Finanzierungstätigkeit**							**0,00**	**0,00**	**0,00**
SA4	**Saldo (4) Geldfluss aus der Finanzierungstätigkeit (35 – 36)**							**0,00**	**0,00**	**0,00**
SA5	**Saldo (5) Geldfluss aus der voranschlagswirksamen Gebarung (Saldo 3 + Saldo 4)**							**-80 909,36**	**-76 500,00**	**-4 409,36**

		MVAG EH	MVAG FH	QU	Ergebnisrechnung RA 2020	Ergebnisrechnung VA 2020	Ergebnisrechnung RA - VA	Finanzierungsrechnung RA 2020	Finanzierungsrechnung VA 2020	Finanzierungsrechnung RA - VA
712	**Strukturverbesserung**									
712000	**landw. Strukturverbesserung**									
Operative Gebarung										
SU 21 / 31	**Summe Erträge / Einzahlungen operative Gebarung**				**0,00**	**0,00**	**0,00**	**0,00**	**0,00**	**0,00**
SU 22 / 32	**Summe Aufwendungen / Auszahlungen operative Gebarung**				**0,00**	**0,00**	**0,00**	**0,00**	**0,00**	**0,00**
SA 0 / SA 1	**(0) Nettoergebnis (21 - 22) / (1) Geldfluss operative Gebarung (31 – 32)**				**0,00**	**0,00**	**0,00**	**0,00**	**0,00**	**0,00**
SU 23	**Summe Haushaltsrücklagen**				**0,00**	**0,00**	**0,00**	**0,00**	**0,00**	**0,00**
SA00	**Nettoergebnis nach Zuw./Entn. Haushaltsrücklagen (Saldo 0 +/- SU23)**				**0,00**	**0,00**	**0,00**			
Investive Gebarung										
SU 33	**Summe Einzahlungen investive Gebarung**							**0,00**	**0,00**	**0,00**
1/712000-050000	Aussichtspunkte und -wege		3412	40					100,00	-100,00
SU 34	**Summe Auszahlungen investive Gebarung**							**0,00**	**100,00**	**-100,00**
SA2	**Saldo (2) Geldfluss aus der Investiven Gebarung (33 – 34)**							**0,00**	**-100,00**	**100,00**
SA3	**Saldo (3) Nettofinanzierungssaldo (Saldo 1 + Saldo 2)**							**0,00**	**-100,00**	**100,00**
Finanzierungstätigkeit										
SU 35	**Summe Einzahlungen aus der Finanzierungstätigkeit**							**0,00**	**0,00**	**0,00**
SU 36	**Summe Auszahlungen aus der Finanzierungstätigkeit**							**0,00**	**0,00**	**0,00**
SA4	**Saldo (4) Geldfluss aus der Finanzierungstätigkeit (35 – 36)**							**0,00**	**0,00**	**0,00**
SA5	**Saldo (5) Geldfluss aus der voranschlagswirksamen Gebarung (Saldo 3 + Saldo 4)**							**0,00**	**-100,00**	**100,00**
74	**Sonstige Förderung der Land- und Forstwirtschaft**									
742	**Produktionsförderung**									
742000	**Zuchttierförderung**									
Operative Gebarung										
SU 21 / 31	**Summe Erträge / Einzahlungen operative Gebarung**				**0,00**	**0,00**	**0,00**	**0,00**	**0,00**	**0,00**
1/742000-728000	Besamungsbeitrag, Zuchttiere	2225	3225	24	2 188,62	3 000,00	-811,38	2 188,62	3 000,00	-811,38
SU 22 / 32	**Summe Aufwendungen / Auszahlungen operative Gebarung**				**2 188,62**	**3 000,00**	**-811,38**	**2 188,62**	**3 000,00**	**-811,38**
SA 0 / SA 1	**(0) Nettoergebnis (21 - 22) / (1) Geldfluss operative Gebarung (31 – 32)**				**-2 188,62**	**-3 000,00**	**811,38**	**-2 188,62**	**-3 000,00**	**811,38**
SU 23	**Summe Haushaltsrücklagen**				**0,00**	**0,00**	**0,00**	**0,00**	**0,00**	**0,00**
SA00	**Nettoergebnis nach Zuw./Entn. Haushaltsrücklagen (Saldo 0 +/- SU23)**				**-2 188,62**	**-3 000,00**	**811,38**			
Investive Gebarung										
SU 33	**Summe Einzahlungen investive Gebarung**							**0,00**	**0,00**	**0,00**
SU 34	**Summe Auszahlungen investive Gebarung**							**0,00**	**0,00**	**0,00**
SA2	**Saldo (2) Geldfluss aus der Investiven Gebarung (33 – 34)**							**0,00**	**0,00**	**0,00**
SA3	**Saldo (3) Nettofinanzierungssaldo (Saldo 1 + Saldo 2)**							**-2 188,62**	**-3 000,00**	**811,38**

		MVAG EH	MVAG FH	QU	Ergebnisrechnung RA 2020	Ergebnisrechnung VA 2020	Ergebnisrechnung RA - VA	Finanzierungsrechnung RA 2020	Finanzierungsrechnung VA 2020	Finanzierungsrechnung RA - VA
Finanzierungstätigkeit										
SU 35	**Summe Einzahlungen aus der Finanzierungstätigkeit**							**0,00**	**0,00**	**0,00**
SU 36	**Summe Auszahlungen aus der Finanzierungstätigkeit**							**0,00**	**0,00**	**0,00**
SA4	**Saldo (4) Geldfluss aus der Finanzierungstätigkeit (35 – 36)**							**0,00**	**0,00**	**0,00**
SA5	**Saldo (5) Geldfluss aus der voranschlagswirksamen Gebarung (Saldo 3 + Saldo 4)**							**-2 188,62**	**-3 000,00**	**811,38**
77	**Förderung des Fremdenverkehrs**									
770	**Einrichtungen zur Förderung des Fremdenverkehrs**									
770000	**Fischerei**									
Operative Gebarung										
2/770000+810000	Fischereigebühren	2114	3114	13	15 210,00	12 000,00	3 210,00	15 210,00	12 000,00	3 210,00
SU 21 / 31	**Summe Erträge / Einzahlungen operative Gebarung**				**15 210,00**	**12 000,00**	**3 210,00**	**15 210,00**	**12 000,00**	**3 210,00**
1/770000-680000	Planmäßige Abschreibung	2226				2 500,00	-2 500,00			
1/770000-729000	div. Ausgaben Fischerei	2225	3225	24	16 932,80	16 000,00	932,80	16 932,80	16 000,00	932,80
SU 22 / 32	**Summe Aufwendungen / Auszahlungen operative Gebarung**				**16 932,80**	**18 500,00**	**-1 567,20**	**16 932,80**	**16 000,00**	**932,80**
SA 0 / SA 1	**(0) Nettoergebnis (21 - 22) / (1) Geldfluss operative Gebarung (31 – 32)**				**-1 722,80**	**-6 500,00**	**4 777,20**	**-1 722,80**	**-4 000,00**	**2 277,20**
SU 23	**Summe Haushaltsrücklagen**				**0,00**	**0,00**	**0,00**	**0,00**	**0,00**	**0,00**
SA00	**Nettoergebnis nach Zuw./Entn. Haushaltsrücklagen (Saldo 0 +/- SU23)**				**-1 722,80**	**-6 500,00**	**4 777,20**			
Investive Gebarung										
SU 33	**Summe Einzahlungen investive Gebarung**							**0,00**	**0,00**	**0,00**
SU 34	**Summe Auszahlungen investive Gebarung**							**0,00**	**0,00**	**0,00**
SA2	**Saldo (2) Geldfluss aus der Investiven Gebarung (33 – 34)**							**0,00**	**0,00**	**0,00**
SA3	**Saldo (3) Nettofinanzierungssaldo (Saldo 1 + Saldo 2)**							**-1 722,80**	**-4 000,00**	**2 277,20**
Finanzierungstätigkeit										
SU 35	**Summe Einzahlungen aus der Finanzierungstätigkeit**							**0,00**	**0,00**	**0,00**
SU 36	**Summe Auszahlungen aus der Finanzierungstätigkeit**							**0,00**	**0,00**	**0,00**
SA4	**Saldo (4) Geldfluss aus der Finanzierungstätigkeit (35 – 36)**							**0,00**	**0,00**	**0,00**
SA5	**Saldo (5) Geldfluss aus der voranschlagswirksamen Gebarung (Saldo 3 + Saldo 4)**							**-1 722,80**	**-4 000,00**	**2 277,20**
771	**Maßnahmen zur Förderung des Fremdenverkehrs**									
771000	**Maßnahmen zur Förderung des Fremden verkehrs**									
Operative Gebarung										
2/771000+810000	div. Einnahmen Werbung, Litfaß	2114	3114	13	1 159,41	2 000,00	-840,59	1 159,41	2 000,00	-840,59
2/771000+813000	Erträge aus der Auflösung von Investitionszuschüssen (Kapitaltransfers)	2127			1 651,18	1 600,00	51,18			
2/771000+816000	Kulturbrief-Inserate Erlös/Abo	2114	3114	13	7 827,76	6 500,00	1 327,76	7 682,22	6 500,00	1 182,22
SU 21 / 31	**Summe Erträge / Einzahlungen operative Gebarung**				**10 638,35**	**10 100,00**	**538,35**	**8 841,63**	**8 500,00**	**341,63**

		MVAG EH	MVAG FH	QU	Ergebnisrechnung RA 2020	Ergebnisrechnung VA 2020	Ergebnisrechnung RA - VA	Finanzierungsrechnung RA 2020	Finanzierungsrechnung VA 2020	Finanzierungsrechnung RA - VA
1/771000-451000	Beheizung Infolokal	2221	3221	23	418,47	1 000,00	-581,53	418,47	1 000,00	-581,53
1/771000-457000	Werbung	2221	3221	23	11 963,43	19 000,00	-7 036,57	11 963,43	19 000,00	-7 036,57
1/771000-457100	Druckwerke (Prospekte etc.)	2221	3221	23	4 014,00	4 000,00	14,00	4 014,00	4 000,00	14,00
1/771000-458000	Dienstbekleidung, Impfung, Apotheke , Brillen, Implantate, Testungen	2221	3221	23	50,00		50,00	50,00		50,00
1/771000-511000	Bezüge VB Arb.	2211	3211	20	4 774,63	17 500,00	-12 725,37	4 774,63	17 500,00	-12 725,37
1/771000-582000	DGBT SV	2212	3212	20	668,74	3 800,00	-3 131,26	668,74	3 800,00	-3 131,26
1/771000-588000	KommSt. Bedienstete	2212	3212	20		700,00	-700,00		700,00	-700,00
1/771000-600000	Strom	2222	3222	24		400,00	-400,00		400,00	-400,00
1/771000-614000	Instandhaltung Gebäude	2224	3224	24	22,04	500,00	-477,96	22,04	500,00	-477,96
1/771000-617000	Luftgütemeßstation	2224	3224	24	2 937,86	2 900,00	37,86	2 937,86	2 900,00	37,86
1/771000-618000	Litfaßsäulen	2224	3224	24	4,99	300,00	-295,01	4,99	300,00	-295,01
1/771000-631000	Telefon, Rundfunkgebühr	2222	3222	24	74,40	200,00	-125,60	74,40	200,00	-125,60
1/771000-670000	Versicherungen	2222	3222	24	242,09	300,00	-57,91	242,09	300,00	-57,91
1/771000-680000	Planmäßige Abschreibung	2226			3 413,36	2 500,00	913,36			
1/771000-710000	öfftl. Abgaben HUG, AVH	2225	3225	24	540,06	1 000,00	-459,94	540,06	1 000,00	-459,94
1/771000-720000	Verwaltungs- und Personalaufwand für Fremdenverkehr	2225	3225	24	70 718,63	71 300,00	-581,37	70 718,63	71 300,00	-581,37
1/771000-723000	Repräsentation - Gutscheine	2225	3225	24	66,50	200,00	-133,50	66,50	200,00	-133,50
1/771000-726000	Beitrag Tourismusverbände, Vereine, Plattformen	2225	3225	24	12 776,52	13 000,00	-223,48	12 776,52	13 000,00	-223,48
1/771000-728500	Vergütung Eigenleistung Gemeindebau	2225	3225	24	4 732,00	5 000,00	-268,00	4 732,00	5 000,00	-268,00
1/771000-729000	Kulturbrief + Gästeinfo	2225	3225	24	25 169,37	25 500,00	-330,63	25 169,37	25 500,00	-330,63
SU 22 / 32	**Summe Aufwendungen / Auszahlungen operative Gebarung**				**142 587,09**	**169 100,00**	**-26 512,91**	**139 173,73**	**166 600,00**	**-27 426,27**
SA 0 / SA 1	**(0) Nettoergebnis (21 - 22) / (1) Geldfluss operative Gebarung (31 – 32)**				**-131 948,74**	**-159 000,00**	**27 051,26**	**-130 332,10**	**-158 100,00**	**27 767,90**
SU 23	**Summe Haushaltsrücklagen**				**0,00**	**0,00**	**0,00**	**0,00**	**0,00**	**0,00**
SA00	**Nettoergebnis nach Zuw./Entn. Haushaltsrücklagen (Saldo 0 +/- SU23)**				**-131 948,74**	**-159 000,00**	**27 051,26**			
Investive Gebarung										
2/771000+301000	Förderung LReg Tourismus, Optimierung des Wander-, Lauf- und Walkingparadieses		3331	33				52 837,63	75 000,00	-22 162,37
SU 33	**Summe Einzahlungen investive Gebarung**							**52 837,63**	**75 000,00**	**-22 162,37**
1/771000-006000	Optimierung des Wander- , Lauf- und Walkingparadieses		3412	40				58 341,18	58 000,00	341,18
1/771000-070000	Software - Lizenzen (aktivierungsfähige Rechte - immaterielle Vermögenswerte)		3411	42					500,00	-500,00
SU 34	**Summe Auszahlungen investive Gebarung**							**58 341,18**	**58 500,00**	**-158,82**
SA2	**Saldo (2) Geldfluss aus der Investiven Gebarung (33 – 34)**							**-5 503,55**	**16 500,00**	**-22 003,55**
SA3	**Saldo (3) Nettofinanzierungssaldo (Saldo 1 + Saldo 2)**							**-135 835,65**	**-141 600,00**	**5 764,35**

		MVAG EH	MVAG FH	QU	Ergebnisrechnung RA 2020	Ergebnisrechnung VA 2020	Ergebnisrechnung RA - VA	Finanzierungsrechnung RA 2020	Finanzierungsrechnung VA 2020	Finanzierungsrechnung RA - VA
Finanzierungstätigkeit										
SU 35	**Summe Einzahlungen aus der Finanzierungstätigkeit**							**0,00**	**0,00**	**0,00**
SU 36	**Summe Auszahlungen aus der Finanzierungstätigkeit**							**0,00**	**0,00**	**0,00**
SA4	**Saldo (4) Geldfluss aus der Finanzierungstätigkeit (35 – 36)**							**0,00**	**0,00**	**0,00**
SA5	**Saldo (5) Geldfluss aus der voranschlagswirksamen Gebarung (Saldo 3 + Saldo 4)**							**-135 835,65**	**-141 600,00**	**5 764,35**
78	**Förderung von Handel, Gewerbe und Industrie**									
780	**Einrichtungen zur Förderung von Handel, Gewerbe und Indust**									
780000	**Betriebs- und allg. Wirtschaftsförd erung**									
Operative Gebarung										
SU 21 / 31	**Summe Erträge / Einzahlungen operative Gebarung**				**0,00**	**0,00**	**0,00**	**0,00**	**0,00**	**0,00**
1/780000-768000	Betriebsanlagenförderung (Betriebsgründung, Erw., Fassade)	2234	3234	27	25 000,00	35 000,00	-10 000,00	25 000,00	35 000,00	-10 000,00
1/780000-777000	div. Wirtschaftsförderungen (Tourismusförderungen etc.)	2234		44	7 750,00	10 000,00	-2 250,00			
SU 22 / 32	**Summe Aufwendungen / Auszahlungen operative Gebarung**				**32 750,00**	**45 000,00**	**-12 250,00**	**25 000,00**	**35 000,00**	**-10 000,00**
SA 0 / SA 1	**(0) Nettoergebnis (21 - 22) / (1) Geldfluss operative Gebarung (31 – 32)**				**-32 750,00**	**-45 000,00**	**12 250,00**	**-25 000,00**	**-35 000,00**	**10 000,00**
SU 23	**Summe Haushaltsrücklagen**				**0,00**	**0,00**	**0,00**	**0,00**	**0,00**	**0,00**
SA00	**Nettoergebnis nach Zuw./Entn. Haushaltsrücklagen (Saldo 0 +/- SU23)**				**-32 750,00**	**-45 000,00**	**12 250,00**			
Investive Gebarung										
SU 33	**Summe Einzahlungen investive Gebarung**							**0,00**	**0,00**	**0,00**
1/780000-777000	div. Wirtschaftsförderungen (Tourismusförderungen etc.)		3434	44				7 750,00	10 000,00	-2 250,00
SU 34	**Summe Auszahlungen investive Gebarung**							**7 750,00**	**10 000,00**	**-2 250,00**
SA2	**Saldo (2) Geldfluss aus der Investiven Gebarung (33 – 34)**							**-7 750,00**	**-10 000,00**	**2 250,00**
SA3	**Saldo (3) Nettofinanzierungssaldo (Saldo 1 + Saldo 2)**							**-32 750,00**	**-45 000,00**	**12 250,00**
Finanzierungstätigkeit										
SU 35	**Summe Einzahlungen aus der Finanzierungstätigkeit**							**0,00**	**0,00**	**0,00**
SU 36	**Summe Auszahlungen aus der Finanzierungstätigkeit**							**0,00**	**0,00**	**0,00**
SA4	**Saldo (4) Geldfluss aus der Finanzierungstätigkeit (35 – 36)**							**0,00**	**0,00**	**0,00**
SA5	**Saldo (5) Geldfluss aus der voranschlagswirksamen Gebarung (Saldo 3 + Saldo 4)**							**-32 750,00**	**-45 000,00**	**12 250,00**

		MVAG EH	MVAG FH	QU	Ergebnisrechnung RA 2020	Ergebnisrechnung VA 2020	Ergebnisrechnung RA - VA	Finanzierungsrechnung RA 2020	Finanzierungsrechnung VA 2020	Finanzierungsrechnung RA - VA
8	**Dienstleistungen**									
81	**Öffentliche Einrichtungen (soweit nicht dem Abschnitt 85**									
812	**WC-Anlagen**									
812000	**WC-Anlagen**									
Operative Gebarung										
SU 21 / 31	**Summe Erträge / Einzahlungen operative Gebarung**				**0,00**	**0,00**	**0,00**	**0,00**	**0,00**	**0,00**
1/812000-521000	Personalaufwand Aushilfen	2211	3211	20	4 172,98	3 700,00	472,98	4 172,98	3 700,00	472,98
1/812000-580000	DGBTG Ausgl.fonds FB	2212	3212	20	162,70	200,00	-37,30	162,70	200,00	-37,30
1/812000-582000	sonst. DGBTG	2212	3212	20	196,76	100,00	96,76	196,76	100,00	96,76
1/812000-614000	Instandhaltung öfftl.WC	2224	3224	24	814,94	1 000,00	-185,06	814,94	1 000,00	-185,06
1/812000-723000	Weihnachtsgutscheine	2225	3225	24	66,50	100,00	-33,50	66,50	100,00	-33,50
1/812000-728500	Vergütung Eigenleistung Gemeindebau	2225	3225	24	171,00	2 000,00	-1 829,00	171,00	2 000,00	-1 829,00
SU 22 / 32	**Summe Aufwendungen / Auszahlungen operative Gebarung**				**5 584,88**	**7 100,00**	**-1 515,12**	**5 584,88**	**7 100,00**	**-1 515,12**
SA 0 / SA 1	**(0) Nettoergebnis (21 - 22) / (1) Geldfluss operative Gebarung (31 – 32)**				**-5 584,88**	**-7 100,00**	**1 515,12**	**-5 584,88**	**-7 100,00**	**1 515,12**
SU 23	**Summe Haushaltsrücklagen**				**0,00**	**0,00**	**0,00**	**0,00**	**0,00**	**0,00**
SA00	**Nettoergebnis nach Zuw./Entn. Haushaltsrücklagen (Saldo 0 +/- SU23)**				**-5 584,88**	**-7 100,00**	**1 515,12**			
Investive Gebarung										
SU 33	**Summe Einzahlungen investive Gebarung**							**0,00**	**0,00**	**0,00**
SU 34	**Summe Auszahlungen investive Gebarung**							**0,00**	**0,00**	**0,00**
SA2	**Saldo (2) Geldfluss aus der Investiven Gebarung (33 – 34)**							**0,00**	**0,00**	**0,00**
SA3	**Saldo (3) Nettofinanzierungssaldo (Saldo 1 + Saldo 2)**							**-5 584,88**	**-7 100,00**	**1 515,12**
Finanzierungstätigkeit										
SU 35	**Summe Einzahlungen aus der Finanzierungstätigkeit**							**0,00**	**0,00**	**0,00**
SU 36	**Summe Auszahlungen aus der Finanzierungstätigkeit**							**0,00**	**0,00**	**0,00**
SA4	**Saldo (4) Geldfluss aus der Finanzierungstätigkeit (35 – 36)**							**0,00**	**0,00**	**0,00**
SA5	**Saldo (5) Geldfluss aus der voranschlagswirksamen Gebarung (Saldo 3 + Saldo 4)**							**-5 584,88**	**-7 100,00**	**1 515,12**
813	**Müllbeseitigung**									
813000	**Müllbeseitigung**									
Operative Gebarung										
2/813000+829000	sonst.Einnahmen Abfall	2116	3116	18	18 353,01	18 500,00	-146,99	18 353,01	18 500,00	-146,99
SU 21 / 31	**Summe Erträge / Einzahlungen operative Gebarung**				**18 353,01**	**18 500,00**	**-146,99**	**18 353,01**	**18 500,00**	**-146,99**
1/813000-720000	Verwaltungs- und Personalaufwand für Abfall	2225	3225	24	29 224,69	29 500,00	-275,31	29 224,69	29 500,00	-275,31
1/813000-728000	div. Ausgaben Abfallwirtschaft	2225	3225	24	4 727,58	5 000,00	-272,42	4 727,58	5 000,00	-272,42
1/813000-728500	Vergütung Eigenleistung Gemeindebau	2225	3225	24	9 615,50	10 000,00	-384,50	9 615,50	10 000,00	-384,50
SU 22 / 32	**Summe Aufwendungen / Auszahlungen operative Gebarung**				**43 567,77**	**44 500,00**	**-932,23**	**43 567,77**	**44 500,00**	**-932,23**

		MVAG EH	MVAG FH	QU	Ergebnisrechnung RA 2020	Ergebnisrechnung VA 2020	Ergebnisrechnung RA - VA	Finanzierungsrechnung RA 2020	Finanzierungsrechnung VA 2020	Finanzierungsrechnung RA - VA
SA 0 / SA 1	**(0) Nettoergebnis (21 - 22) / (1) Geldfluss operative Gebarung (31 – 32)**				**-25 214,76**	**-26 000,00**	**785,24**	**-25 214,76**	**-26 000,00**	**785,24**
SU 23	**Summe Haushaltsrücklagen**				**0,00**	**0,00**	**0,00**	**0,00**	**0,00**	**0,00**
SA00	**Nettoergebnis nach Zuw./Entn. Haushaltsrücklagen (Saldo 0 +/- SU23)**				**-25 214,76**	**-26 000,00**	**785,24**			
Investive Gebarung										
SU 33	**Summe Einzahlungen investive Gebarung**							**0,00**	**0,00**	**0,00**
SU 34	**Summe Auszahlungen investive Gebarung**							**0,00**	**0,00**	**0,00**
SA2	**Saldo (2) Geldfluss aus der Investiven Gebarung (33 – 34)**							**0,00**	**0,00**	**0,00**
SA3	**Saldo (3) Nettofinanzierungssaldo (Saldo 1 + Saldo 2)**							**-25 214,76**	**-26 000,00**	**785,24**
Finanzierungstätigkeit										
SU 35	**Summe Einzahlungen aus der Finanzierungstätigkeit**							**0,00**	**0,00**	**0,00**
SU 36	**Summe Auszahlungen aus der Finanzierungstätigkeit**							**0,00**	**0,00**	**0,00**
SA4	**Saldo (4) Geldfluss aus der Finanzierungstätigkeit (35 – 36)**							**0,00**	**0,00**	**0,00**
SA5	**Saldo (5) Geldfluss aus der voranschlagswirksamen Gebarung (Saldo 3 + Saldo 4)**							**-25 214,76**	**-26 000,00**	**785,24**
814	**Straßenreinigung**									
814000	**Straßenreinigung, Winterdienst**									
Operative Gebarung										
SU 21 / 31	**Summe Erträge / Einzahlungen operative Gebarung**				**0,00**	**0,00**	**0,00**	**0,00**	**0,00**	**0,00**
1/814000-618000	Instandhaltung Geräte	2224	3224	24	778,79	1 000,00	-221,21	778,79	1 000,00	-221,21
1/814000-728000	Dienstleistung Straßenreinigung (Grünschnitt etc.)	2225	3225	24	1 700,00	2 500,00	-800,00	1 700,00	2 500,00	-800,00
1/814000-728500	Vergütung Eigenleistung Gemeindebau	2225	3225	24	12 025,00	25 000,00	-12 975,00	12 025,00	25 000,00	-12 975,00
1/814000-729000	Streuriesel, Winterdienstleistung, Straßenkehrung, Maschinenring etc.	2225	3225	24	16 694,17	25 000,00	-8 305,83	16 694,17	25 000,00	-8 305,83
SU 22 / 32	**Summe Aufwendungen / Auszahlungen operative Gebarung**				**31 197,96**	**53 500,00**	**-22 302,04**	**31 197,96**	**53 500,00**	**-22 302,04**
SA 0 / SA 1	**(0) Nettoergebnis (21 - 22) / (1) Geldfluss operative Gebarung (31 – 32)**				**-31 197,96**	**-53 500,00**	**22 302,04**	**-31 197,96**	**-53 500,00**	**22 302,04**
SU 23	**Summe Haushaltsrücklagen**				**0,00**	**0,00**	**0,00**	**0,00**	**0,00**	**0,00**
SA00	**Nettoergebnis nach Zuw./Entn. Haushaltsrücklagen (Saldo 0 +/- SU23)**				**-31 197,96**	**-53 500,00**	**22 302,04**			
Investive Gebarung										
SU 33	**Summe Einzahlungen investive Gebarung**							**0,00**	**0,00**	**0,00**
SU 34	**Summe Auszahlungen investive Gebarung**							**0,00**	**0,00**	**0,00**
SA2	**Saldo (2) Geldfluss aus der Investiven Gebarung (33 – 34)**							**0,00**	**0,00**	**0,00**
SA3	**Saldo (3) Nettofinanzierungssaldo (Saldo 1 + Saldo 2)**							**-31 197,96**	**-53 500,00**	**22 302,04**
Finanzierungstätigkeit										
SU 35	**Summe Einzahlungen aus der Finanzierungstätigkeit**							**0,00**	**0,00**	**0,00**
SU 36	**Summe Auszahlungen aus der Finanzierungstätigkeit**							**0,00**	**0,00**	**0,00**
SA4	**Saldo (4) Geldfluss aus der Finanzierungstätigkeit (35 – 36)**							**0,00**	**0,00**	**0,00**

		MVAG EH	MVAG FH	QU	Ergebnisrechnung RA 2020	Ergebnisrechnung VA 2020	Ergebnisrechnung RA - VA	Finanzierungsrechnung RA 2020	Finanzierungsrechnung VA 2020	Finanzierungsrechnung RA - VA
SA5	**Saldo (5) Geldfluss aus der voranschlagswirksamen Gebarung (Saldo 3 + Saldo 4)**							**-31 197,96**	**-53 500,00**	**22 302,04**
815	**Park- und Gartenanlagen, Kinderspielplätze**									
815000	**Park- und Gartenanlagen**									
Operative Gebarung										
2/815000+810000	div.Spenden/Erlöse Park	2114	3114	13		100,00	-100,00		100,00	-100,00
SU 21 / 31	**Summe Erträge / Einzahlungen operative Gebarung**				**0,00**	**100,00**	**-100,00**	**0,00**	**100,00**	**-100,00**
1/815000-613000	Instandhaltung Spielplätze	2224	3224	24	2 729,71	3 000,00	-270,29	2 729,71	3 000,00	-270,29
1/815000-619000	Instandhaltung Kurpark	2224	3224	24	4 667,28	4 000,00	667,28	4 667,28	4 000,00	667,28
1/815000-619200	Instandhaltung Festwiese	2224	3224	24		200,00	-200,00		200,00	-200,00
1/815000-619400	Instandhaltung Wörth, Beachvolleyba	2224	3224	24	1 580,49	1 000,00	580,49	1 580,49	1 000,00	580,49
1/815000-619600	Instandhaltung Schubertpark	2224	3224	24	2 322,53	1 500,00	822,53	2 322,53	1 500,00	822,53
1/815000-670000	Kurpark Pavillon Versicherung	2222	3222	24	1,38	100,00	-98,62	1,38	100,00	-98,62
1/815000-680000	Planmäßige Abschreibung	2226			1 085,70	1 100,00	-14,30			
1/815000-700000	Miet- und Pachtaufwand (Spielplatz Kamegg)	2223	3223	24		100,00	-100,00		100,00	-100,00
1/815000-728500	Vergütung Eigenleistung Gemeindebau	2225	3225	24	36 743,50	35 000,00	1 743,50	36 743,50	35 000,00	1 743,50
SU 22 / 32	**Summe Aufwendungen / Auszahlungen operative Gebarung**				**49 130,59**	**46 000,00**	**3 130,59**	**48 044,89**	**44 900,00**	**3 144,89**
SA 0 / SA 1	**(0) Nettoergebnis (21 - 22) / (1) Geldfluss operative Gebarung (31 – 32)**				**-49 130,59**	**-45 900,00**	**-3 230,59**	**-48 044,89**	**-44 800,00**	**-3 244,89**
SU 23	**Summe Haushaltsrücklagen**				**0,00**	**0,00**	**0,00**	**0,00**	**0,00**	**0,00**
SA00	**Nettoergebnis nach Zuw./Entn. Haushaltsrücklagen (Saldo 0 +/- SU23)**				**-49 130,59**	**-45 900,00**	**-3 230,59**			
Investive Gebarung										
SU 33	**Summe Einzahlungen investive Gebarung**							**0,00**	**0,00**	**0,00**
SU 34	**Summe Auszahlungen investive Gebarung**							**0,00**	**0,00**	**0,00**
SA2	**Saldo (2) Geldfluss aus der Investiven Gebarung (33 – 34)**							**0,00**	**0,00**	**0,00**
SA3	**Saldo (3) Nettofinanzierungssaldo (Saldo 1 + Saldo 2)**							**-48 044,89**	**-44 800,00**	**-3 244,89**
Finanzierungstätigkeit										
SU 35	**Summe Einzahlungen aus der Finanzierungstätigkeit**							**0,00**	**0,00**	**0,00**
SU 36	**Summe Auszahlungen aus der Finanzierungstätigkeit**							**0,00**	**0,00**	**0,00**
SA4	**Saldo (4) Geldfluss aus der Finanzierungstätigkeit (35 – 36)**							**0,00**	**0,00**	**0,00**
SA5	**Saldo (5) Geldfluss aus der voranschlagswirksamen Gebarung (Saldo 3 + Saldo 4)**							**-48 044,89**	**-44 800,00**	**-3 244,89**
816	**Öffentliche Beleuchtung und öffentliche Uhren**									
816000	**Öffentliche Beleuchtung**									
Operative Gebarung										
2/816000+816500	Personalkostenvergütung	2114	3114	13	53 652,50	24 000,00	29 652,50	53 652,50	24 000,00	29 652,50
SU 21 / 31	**Summe Erträge / Einzahlungen operative Gebarung**				**53 652,50**	**24 000,00**	**29 652,50**	**53 652,50**	**24 000,00**	**29 652,50**
1/816000-400000	Werkzeuge etc. bis € 800,00 brutto	2221	3221	23		200,00	-200,00		200,00	-200,00

		MVAG EH	MVAG FH	QU	Ergebnisrechnung RA 2020	Ergebnisrechnung VA 2020	Ergebnisrechnung RA - VA	Finanzierungsrechnung RA 2020	Finanzierungsrechnung VA 2020	Finanzierungsrechnung RA - VA
1/816000-452000	Treibstoff	2221	3221	23	982,16	1 500,00	-517,84	982,16	1 500,00	-517,84
1/816000-458000	Dienstbekleidung, Impfung, Apotheke , Brillen, Implantate, Testungen	2221	3221	23	92,79	100,00	-7,21	92,79	100,00	-7,21
1/816000-511000	Bezüge VB Arb.	2211	3211	20	46 541,36	46 700,00	-158,64	46 541,36	46 700,00	-158,64
1/816000-580000	DGBT Ausgl.fonds FB	2212	3212	20		1 900,00	-1 900,00		1 900,00	-1 900,00
1/816000-582000	DGBT SV	2212	3212	20	9 197,91	9 300,00	-102,09	9 197,91	9 300,00	-102,09
1/816000-591000	Dotierung von Rückstellungen für Abfertigungen	2214			1 215,53	1 400,00	-184,47			
1/816000-600000	Strom	2222	3222	24	40 728,95	34 000,00	6 728,95	40 728,95	34 000,00	6 728,95
1/816000-617000	Fahrzeug Instandhaltung	2224	3224	24	3 342,00	2 500,00	842,00	3 342,00	2 500,00	842,00
1/816000-618000	Instandhaltung öfft.Beleucht.	2224	3224	24	27 673,76	20 000,00	7 673,76	27 673,76	20 000,00	7 673,76
1/816000-631000	Telefon	2222	3222	24	116,14	100,00	16,14	116,14	100,00	16,14
1/816000-670000	Versicherungen, Kfz-Steuer	2222	3222	24	1 310,99	1 500,00	-189,01	1 310,99	1 500,00	-189,01
1/816000-680000	Planmäßige Abschreibung	2226			22 146,79	18 600,00	3 546,79			
1/816000-723000	Repräsentation - Gutscheine	2225	3225	24	66,50	100,00	-33,50	66,50	100,00	-33,50
1/816000-728500	Vergütung Eigenleistung Gemeindebau	2225	3225	24	12 312,50	8 000,00	4 312,50	12 312,50	8 000,00	4 312,50
SU 22 / 32	**Summe Aufwendungen / Auszahlungen operative Gebarung**				**165 727,38**	**145 900,00**	**19 827,38**	**142 365,06**	**125 900,00**	**16 465,06**
SA 0 / SA 1	**(0) Nettoergebnis (21 - 22) / (1) Geldfluss operative Gebarung (31 – 32)**				**-112 074,88**	**-121 900,00**	**9 825,12**	**-88 712,56**	**-101 900,00**	**13 187,44**
SU 23	**Summe Haushaltsrücklagen**				**0,00**	**0,00**	**0,00**	**0,00**	**0,00**	**0,00**
SA00	**Nettoergebnis nach Zuw./Entn. Haushaltsrücklagen (Saldo 0 +/- SU23)**				**-112 074,88**	**-121 900,00**	**9 825,12**			
Investive Gebarung										
SU 33	**Summe Einzahlungen investive Gebarung**							**0,00**	**0,00**	**0,00**
SU 34	**Summe Auszahlungen investive Gebarung**							**0,00**	**0,00**	**0,00**
SA2	**Saldo (2) Geldfluss aus der Investiven Gebarung (33 – 34)**							**0,00**	**0,00**	**0,00**
SA3	**Saldo (3) Nettofinanzierungssaldo (Saldo 1 + Saldo 2)**							**-88 712,56**	**-101 900,00**	**13 187,44**
Finanzierungstätigkeit										
SU 35	**Summe Einzahlungen aus der Finanzierungstätigkeit**							**0,00**	**0,00**	**0,00**
SU 36	**Summe Auszahlungen aus der Finanzierungstätigkeit**							**0,00**	**0,00**	**0,00**
SA4	**Saldo (4) Geldfluss aus der Finanzierungstätigkeit (35 – 36)**							**0,00**	**0,00**	**0,00**
SA5	**Saldo (5) Geldfluss aus der voranschlagswirksamen Gebarung (Saldo 3 + Saldo 4)**							**-88 712,56**	**-101 900,00**	**13 187,44**
817	**Friedhöfe (einschließlich Einsegnungshallen und Krematorien**									
817000	**Friedhöfe**									
Operative Gebarung										
2/817000+852000	Beerdigungsgebühren	2113	3113	12	25 787,50	30 000,00	-4 212,50	25 701,50	30 000,00	-4 298,50
2/817000+852100	Grabstellen- und Verlängerungsgebühren	2113	3113	12	29 304,77	35 000,00	-5 695,23	29 154,17	35 000,00	-5 845,83
SU 21 / 31	**Summe Erträge / Einzahlungen operative Gebarung**				**55 092,27**	**65 000,00**	**-9 907,73**	**54 855,67**	**65 000,00**	**-10 144,33**
1/817000-600000	Strom	2222	3222	24	1 669,97	2 000,00	-330,03	1 669,97	2 000,00	-330,03

		MVAG EH	MVAG FH	QU	Ergebnisrechnung RA 2020	Ergebnisrechnung VA 2020	Ergebnisrechnung RA - VA	Finanzierungsrechnung RA 2020	Finanzierungsrechnung VA 2020	Finanzierungsrechnung RA - VA
1/817000-614000	Instandhaltung	2224	3224	24	52 597,70	45 000,00	7 597,70	52 597,70	45 000,00	7 597,70
1/817000-670000	Friedhof Versicherung	2222	3222	24	9,46	100,00	-90,54	9,46	100,00	-90,54
1/817000-680000	Planmäßige Abschreibung	2226			1 874,97	1 900,00	-25,03			
1/817000-710000	öfftl. Abg., HUG	2225	3225	24	2 150,99	2 500,00	-349,01	2 150,99	2 500,00	-349,01
1/817000-720000	Verwaltungs- und Personalaufwand für Friedhof	2225	3225	24	37 744,99	38 000,00	-255,01	37 744,99	38 000,00	-255,01
1/817000-728000	Abfallentsorgung	2225	3225	24	3 128,56	3 600,00	-471,44	3 128,56	3 600,00	-471,44
1/817000-728500	Vergütung Eigenleistung Gemeindebauhof	2225	3225	24	57 681,00	65 000,00	-7 319,00	57 681,00	65 000,00	-7 319,00
SU 22 / 32	**Summe Aufwendungen / Auszahlungen operative Gebarung**				**156 857,64**	**158 100,00**	**-1 242,36**	**154 982,67**	**156 200,00**	**-1 217,33**
SA 0 / SA 1	**(0) Nettoergebnis (21 - 22) / (1) Geldfluss operative Gebarung (31 – 32)**				**-101 765,37**	**-93 100,00**	**-8 665,37**	**-100 127,00**	**-91 200,00**	**-8 927,00**
SU 23	**Summe Haushaltsrücklagen**				**0,00**	**0,00**	**0,00**	**0,00**	**0,00**	**0,00**
SA00	**Nettoergebnis nach Zuw./Entn. Haushaltsrücklagen (Saldo 0 +/- SU23)**				**-101 765,37**	**-93 100,00**	**-8 665,37**			
Investive Gebarung										
SU 33	**Summe Einzahlungen investive Gebarung**							**0,00**	**0,00**	**0,00**
SU 34	**Summe Auszahlungen investive Gebarung**							**0,00**	**0,00**	**0,00**
SA2	**Saldo (2) Geldfluss aus der Investiven Gebarung (33 – 34)**							**0,00**	**0,00**	**0,00**
SA3	**Saldo (3) Nettofinanzierungssaldo (Saldo 1 + Saldo 2)**							**-100 127,00**	**-91 200,00**	**-8 927,00**
Finanzierungstätigkeit										
SU 35	**Summe Einzahlungen aus der Finanzierungstätigkeit**							**0,00**	**0,00**	**0,00**
SU 36	**Summe Auszahlungen aus der Finanzierungstätigkeit**							**0,00**	**0,00**	**0,00**
SA4	**Saldo (4) Geldfluss aus der Finanzierungstätigkeit (35 – 36)**							**0,00**	**0,00**	**0,00**
SA5	**Saldo (5) Geldfluss aus der voranschlagswirksamen Gebarung (Saldo 3 + Saldo 4)**							**-100 127,00**	**-91 200,00**	**-8 927,00**
82	**Betriebsähnliche Einrichtungen und Betriebe**									
821	**Fuhrpark**									
821000	**Fuhrpark**									
Operative Gebarung										
2/821000+810000	Gutschrift Strom (EVN) Ladestation Garser Ecomobil	2114	3114	13	685,36	500,00	185,36	685,36	500,00	185,36
2/821000+813000	Erträge aus der Auflösung von Investitionszuschüssen (Kapitaltransfers)	2127			636,67	600,00	36,67			
2/821000+816000	Teilnahmegebühr Garser Ecomobil	2114	3114	13	2 366,67	1 000,00	1 366,67	2 366,67	1 000,00	1 366,67
2/821000+816100	Benützungsgebühr Garser Ecomobil	2114	3114	13	587,51	2 000,00	-1 412,49	587,51	2 000,00	-1 412,49
SU 21 / 31	**Summe Erträge / Einzahlungen operative Gebarung**				**4 276,21**	**4 100,00**	**176,21**	**3 639,54**	**3 500,00**	**139,54**
1/821000-600000	Strom Garser Ecomobil	2222	3222	24	1 017,31	1 700,00	-682,69	1 017,31	1 700,00	-682,69
1/821000-617000	Instandhaltung Garser Ecomobil (Batteriemiete, Buchungssyst. etc.)	2224	3224	24	1 727,21	2 000,00	-272,79	1 727,21	2 000,00	-272,79

		MVAG EH	MVAG FH	QU	Ergebnisrechnung RA 2020	Ergebnisrechnung VA 2020	Ergebnisrechnung RA - VA	Finanzierungsrechnung RA 2020	Finanzierungsrechnung VA 2020	Finanzierungsrechnung RA - VA
1/821000-650000	Zinsen Darlehen Bank Garser Ecomobil	2241	3241	25	144,85	200,00	-55,15	144,85	200,00	-55,15
1/821000-670000	Versicherung Garser Ecomobil	2222	3222	24	750,86	800,00	-49,14	750,86	800,00	-49,14
1/821000-680000	Planmäßige Abschreibung	2226			2 770,63	2 800,00	-29,37			
SU 22 / 32	**Summe Aufwendungen / Auszahlungen operative Gebarung**				**6 410,86**	**7 500,00**	**-1 089,14**	**3 640,23**	**4 700,00**	**-1 059,77**
SA 0 / SA 1	**(0) Nettoergebnis (21 - 22) / (1) Geldfluss operative Gebarung (31 – 32)**				**-2 134,65**	**-3 400,00**	**1 265,35**	**-0,69**	**-1 200,00**	**1 199,31**
SU 23	**Summe Haushaltsrücklagen**				**0,00**	**0,00**	**0,00**	**0,00**	**0,00**	**0,00**
SA00	**Nettoergebnis nach Zuw./Entn. Haushaltsrücklagen (Saldo 0 +/- SU23)**				**-2 134,65**	**-3 400,00**	**1 265,35**			
Investive Gebarung										
SU 33	**Summe Einzahlungen investive Gebarung**							**0,00**	**0,00**	**0,00**
SU 34	**Summe Auszahlungen investive Gebarung**							**0,00**	**0,00**	**0,00**
SA2	**Saldo (2) Geldfluss aus der Investiven Gebarung (33 – 34)**							**0,00**	**0,00**	**0,00**
SA3	**Saldo (3) Nettofinanzierungssaldo (Saldo 1 + Saldo 2)**							**-0,69**	**-1 200,00**	**1 199,31**
Finanzierungstätigkeit										
SU 35	**Summe Einzahlungen aus der Finanzierungstätigkeit**							**0,00**	**0,00**	**0,00**
1/821000-346000	Tilgung Darlehen Bank Garser Ecomobil		3614	65				2 780,00	2 800,00	-20,00
SU 36	**Summe Auszahlungen aus der Finanzierungstätigkeit**							**2 780,00**	**2 800,00**	**-20,00**
SA4	**Saldo (4) Geldfluss aus der Finanzierungstätigkeit (35 – 36)**							**-2 780,00**	**-2 800,00**	**20,00**
SA5	**Saldo (5) Geldfluss aus der voranschlagswirksamen Gebarung (Saldo 3 + Saldo 4)**							**-2 780,69**	**-4 000,00**	**1 219,31**
827	**Öffentliche Waagen**									
827000	**Öffentliche Waagen**									
Operative Gebarung										
SU 21 / 31	**Summe Erträge / Einzahlungen operative Gebarung**				**0,00**	**0,00**	**0,00**	**0,00**	**0,00**	**0,00**
1/827000-600000	Strom, HUG, Versicherung	2222	3222	24	689,36	400,00	289,36	689,36	400,00	289,36
SU 22 / 32	**Summe Aufwendungen / Auszahlungen operative Gebarung**				**689,36**	**400,00**	**289,36**	**689,36**	**400,00**	**289,36**
SA 0 / SA 1	**(0) Nettoergebnis (21 - 22) / (1) Geldfluss operative Gebarung (31 – 32)**				**-689,36**	**-400,00**	**-289,36**	**-689,36**	**-400,00**	**-289,36**
SU 23	**Summe Haushaltsrücklagen**				**0,00**	**0,00**	**0,00**	**0,00**	**0,00**	**0,00**
SA00	**Nettoergebnis nach Zuw./Entn. Haushaltsrücklagen (Saldo 0 +/- SU23)**				**-689,36**	**-400,00**	**-289,36**			
Investive Gebarung										
SU 33	**Summe Einzahlungen investive Gebarung**							**0,00**	**0,00**	**0,00**
SU 34	**Summe Auszahlungen investive Gebarung**							**0,00**	**0,00**	**0,00**
SA2	**Saldo (2) Geldfluss aus der Investiven Gebarung (33 – 34)**							**0,00**	**0,00**	**0,00**
SA3	**Saldo (3) Nettofinanzierungssaldo (Saldo 1 + Saldo 2)**							**-689,36**	**-400,00**	**-289,36**
Finanzierungstätigkeit										
SU 35	**Summe Einzahlungen aus der Finanzierungstätigkeit**							**0,00**	**0,00**	**0,00**
SU 36	**Summe Auszahlungen aus der Finanzierungstätigkeit**							**0,00**	**0,00**	**0,00**
SA4	**Saldo (4) Geldfluss aus der Finanzierungstätigkeit (35 – 36)**							**0,00**	**0,00**	**0,00**

		MVAG EH	MVAG FH	QU	Ergebnisrechnung RA 2020	Ergebnisrechnung VA 2020	Ergebnisrechnung RA - VA	Finanzierungsrechnung RA 2020	Finanzierungsrechnung VA 2020	Finanzierungsrechnung RA - VA
SA5	**Saldo (5) Geldfluss aus der voranschlagswirksamen Gebarung (Saldo 3 + Saldo 4)**							**-689,36**	**-400,00**	**-289,36**
828	**Sonstige Märkte**									
828000	**Sonstige Märkte**									
Operative Gebarung										
2/828000+852000	Marktstandsgebühren u.a.	2113	3113	12	4 382,40	4 000,00	382,40	4 382,40	4 000,00	382,40
SU 21 / 31	**Summe Erträge / Einzahlungen operative Gebarung**				**4 382,40**	**4 000,00**	**382,40**	**4 382,40**	**4 000,00**	**382,40**
1/828000-728000	div. Ausgaben für Märkte	2225	3225	24	237,62	600,00	-362,38	237,62	600,00	-362,38
1/828000-728500	Vergütung Eigenleistung Gemeindebau	2225	3225	24		10 000,00	-10 000,00		10 000,00	-10 000,00
SU 22 / 32	**Summe Aufwendungen / Auszahlungen operative Gebarung**				**237,62**	**10 600,00**	**-10 362,38**	**237,62**	**10 600,00**	**-10 362,38**
SA 0 / SA 1	**(0) Nettoergebnis (21 - 22) / (1) Geldfluss operative Gebarung (31 – 32)**				**4 144,78**	**-6 600,00**	**10 744,78**	**4 144,78**	**-6 600,00**	**10 744,78**
SU 23	**Summe Haushaltsrücklagen**				**0,00**	**0,00**	**0,00**	**0,00**	**0,00**	**0,00**
SA00	**Nettoergebnis nach Zuw./Entn. Haushaltsrücklagen (Saldo 0 +/- SU23)**				**4 144,78**	**-6 600,00**	**10 744,78**			
Investive Gebarung										
SU 33	**Summe Einzahlungen investive Gebarung**							**0,00**	**0,00**	**0,00**
SU 34	**Summe Auszahlungen investive Gebarung**							**0,00**	**0,00**	**0,00**
SA2	**Saldo (2) Geldfluss aus der Investiven Gebarung (33 – 34)**							**0,00**	**0,00**	**0,00**
SA3	**Saldo (3) Nettofinanzierungssaldo (Saldo 1 + Saldo 2)**							**4 144,78**	**-6 600,00**	**10 744,78**
Finanzierungstätigkeit										
SU 35	**Summe Einzahlungen aus der Finanzierungstätigkeit**							**0,00**	**0,00**	**0,00**
SU 36	**Summe Auszahlungen aus der Finanzierungstätigkeit**							**0,00**	**0,00**	**0,00**
SA4	**Saldo (4) Geldfluss aus der Finanzierungstätigkeit (35 – 36)**							**0,00**	**0,00**	**0,00**
SA5	**Saldo (5) Geldfluss aus der voranschlagswirksamen Gebarung (Saldo 3 + Saldo 4)**							**4 144,78**	**-6 600,00**	**10 744,78**
84	**Liegenschaften, Wohn- und Geschäftsgebäude**									
840	**Grundbesitz**									
840000	**landw. Grundbesitz**									
Operative Gebarung										
2/840000+801000	Veräußerungen von Grundstücken und Grundstückseinrichtungen (vormals Erlöse aus Grundverkauf)	2116		30	225 986,00	230 000,00	-4 014,00			
2/840000+811000	Pachte Landwirtschaft	2115	3115	14	5 968,89	4 200,00	1 768,89	5 968,89	4 200,00	1 768,89
SU 21 / 31	**Summe Erträge / Einzahlungen operative Gebarung**				**231 954,89**	**234 200,00**	**-2 245,11**	**5 968,89**	**4 200,00**	**1 768,89**
1/840000-670000	Versicherung (Haftpflicht Landwirtschaft)	2222	3222	24	121,05	100,00	21,05	121,05	100,00	21,05
1/840000-683000	Verluste aus dem Abgang von Sachanlagen und immateriellen Vermögenswerten	2226			24 650,00	23 400,00	1 250,00			
1/840000-710000	öfftl. Abgaben HUG, div.	2225	3225	24	80,53	300,00	-219,47	80,53	300,00	-219,47

		MVAG EH	MVAG FH	QU	Ergebnisrechnung RA 2020	Ergebnisrechnung VA 2020	Ergebnisrechnung RA - VA	Finanzierungsrechnung RA 2020	Finanzierungsrechnung VA 2020	Finanzierungsrechnung RA - VA
1/840000-728000	Vermessung Gemeindegebiet	2225	3225	24	639,70	2 000,00	-1 360,30	639,70	2 000,00	-1 360,30
SU 22 / 32	**Summe Aufwendungen / Auszahlungen operative Gebarung**				**25 491,28**	**25 800,00**	**-308,72**	**841,28**	**2 400,00**	**-1 558,72**
SA 0 / SA 1	**(0) Nettoergebnis (21 - 22) / (1) Geldfluss operative Gebarung (31 – 32)**				**206 463,61**	**208 400,00**	**-1 936,39**	**5 127,61**	**1 800,00**	**3 327,61**
SU 23	**Summe Haushaltsrücklagen**				**0,00**	**0,00**	**0,00**	**0,00**	**0,00**	**0,00**
SA00	**Nettoergebnis nach Zuw./Entn. Haushaltsrücklagen (Saldo 0 +/- SU23)**				**206 463,61**	**208 400,00**	**-1 936,39**			
Investive Gebarung										
2/840000+801000	Veräußerungen von Grundstücken und Grundstückseinrichtungen (vormals Erlöse aus Grundverkauf)		3312	30				225 986,00	230 000,00	-4 014,00
SU 33	**Summe Einzahlungen investive Gebarung**							**225 986,00**	**230 000,00**	**-4 014,00**
SU 34	**Summe Auszahlungen investive Gebarung**							**0,00**	**0,00**	**0,00**
SA2	**Saldo (2) Geldfluss aus der Investiven Gebarung (33 – 34)**							**225 986,00**	**230 000,00**	**-4 014,00**
SA3	**Saldo (3) Nettofinanzierungssaldo (Saldo 1 + Saldo 2)**							**231 113,61**	**231 800,00**	**-686,39**
Finanzierungstätigkeit										
SU 35	**Summe Einzahlungen aus der Finanzierungstätigkeit**							**0,00**	**0,00**	**0,00**
SU 36	**Summe Auszahlungen aus der Finanzierungstätigkeit**							**0,00**	**0,00**	**0,00**
SA4	**Saldo (4) Geldfluss aus der Finanzierungstätigkeit (35 – 36)**							**0,00**	**0,00**	**0,00**
SA5	**Saldo (5) Geldfluss aus der voranschlagswirksamen Gebarung (Saldo 3 + Saldo 4)**							**231 113,61**	**231 800,00**	**-686,39**
842	**Waldbesitz (soweit nicht bei 866)**									
842000	**Waldbesitz**									
Operative Gebarung										
2/842000+810000	Holzverkauf Erlöse	2114	3114	13	2 871,33	2 000,00	871,33	2 871,33	2 000,00	871,33
2/842000+811000	Pachte Landwirtschaft	2115	3115	14		400,00	-400,00		400,00	-400,00
SU 21 / 31	**Summe Erträge / Einzahlungen operative Gebarung**				**2 871,33**	**2 400,00**	**471,33**	**2 871,33**	**2 400,00**	**471,33**
1/842000-452000	Treibstoff	2221	3221	23	1 985,75	2 000,00	-14,25	1 985,75	2 000,00	-14,25
1/842000-610000	Waldpflege	2224	3224	24	8 665,22	12 000,00	-3 334,78	8 665,22	12 000,00	-3 334,78
1/842000-617000	Fahrzeug Instandhaltung	2224	3224	24	555,75	500,00	55,75	555,75	500,00	55,75
1/842000-618000	Waldlehrpfad	2224	3224	24		100,00	-100,00		100,00	-100,00
1/842000-710000	öfftl. Abgaben HUG,Versicherg. (KFZ)	2225	3225	24	1 929,42	3 000,00	-1 070,58	1 929,42	3 000,00	-1 070,58
1/842000-728500	Vergütung Eigenleistung Gemeindebau	2225	3225	24	19 282,50	15 000,00	4 282,50	19 282,50	15 000,00	4 282,50
SU 22 / 32	**Summe Aufwendungen / Auszahlungen operative Gebarung**				**32 418,64**	**32 600,00**	**-181,36**	**32 418,64**	**32 600,00**	**-181,36**
SA 0 / SA 1	**(0) Nettoergebnis (21 - 22) / (1) Geldfluss operative Gebarung (31 – 32)**				**-29 547,31**	**-30 200,00**	**652,69**	**-29 547,31**	**-30 200,00**	**652,69**
SU 23	**Summe Haushaltsrücklagen**				**0,00**	**0,00**	**0,00**	**0,00**	**0,00**	**0,00**
SA00	**Nettoergebnis nach Zuw./Entn. Haushaltsrücklagen (Saldo 0 +/- SU23)**				**-29 547,31**	**-30 200,00**	**652,69**			
Investive Gebarung										
SU 33	**Summe Einzahlungen investive Gebarung**							**0,00**	**0,00**	**0,00**
SU 34	**Summe Auszahlungen investive Gebarung**							**0,00**	**0,00**	**0,00**

		MVAG EH	MVAG FH	QU	Ergebnisrechnung RA 2020	Ergebnisrechnung VA 2020	Ergebnisrechnung RA - VA	Finanzierungsrechnung RA 2020	Finanzierungsrechnung VA 2020	Finanzierungsrechnung RA - VA
SA2	**Saldo (2) Geldfluss aus der Investiven Gebarung (33 – 34)**							**0,00**	**0,00**	**0,00**
SA3	**Saldo (3) Nettofinanzierungssaldo (Saldo 1 + Saldo 2)**							**-29 547,31**	**-30 200,00**	**652,69**
Finanzierungstätigkeit										
SU 35	**Summe Einzahlungen aus der Finanzierungstätigkeit**							**0,00**	**0,00**	**0,00**
SU 36	**Summe Auszahlungen aus der Finanzierungstätigkeit**							**0,00**	**0,00**	**0,00**
SA4	**Saldo (4) Geldfluss aus der Finanzierungstätigkeit (35 – 36)**							**0,00**	**0,00**	**0,00**
SA5	**Saldo (5) Geldfluss aus der voranschlagswirksamen Gebarung (Saldo 3 + Saldo 4)**							**-29 547,31**	**-30 200,00**	**652,69**
85	**Betriebe mit marktbestimmter Tätigkeit**									
850	**Betriebe der Wasserversorgung**									
850000	**Wasserversorgung**									
Operative Gebarung										
2/850000+803000	Veräußerungen von technischen Anlagen, Fahrzeugen und Maschinen	2116		31	400,00	400,00				
2/850000+810000	Gutschrift Ökostrom - Photovoltaik	2114	3114	13	4 020,52	4 500,00	-479,48	4 020,52	4 500,00	-479,48
2/850000+813000	Erträge aus der Auflösung von Investitionszuschüssen (Kapitaltransfers)	2127			56 070,45	55 300,00	770,45			
2/850000+816000	WM-Einbau, Frostschäden	2114	3114	13	454,60	1 500,00	-1 045,40	454,60	1 500,00	-1 045,40
2/850000+816500	Personalkostenvergütung	2114	3114	13	11 240,00	20 000,00	-8 760,00	11 240,00	20 000,00	-8 760,00
6/850000+829910	Verr. zwischen operativer u. investiver Gebarung (WVA)	2116	3116	18		19 800,00	-19 800,00		19 800,00	-19 800,00
2/850000+852100	Bereitstellungsgebühr	2113	3113	12	114 864,34	114 000,00	864,34	114 858,63	114 000,00	858,63
2/850000+852200	Wasserbezugsgebühr	2113	3113	12	358 310,04	370 000,00	-11 689,96	355 793,88	370 000,00	-14 206,12
2/850000+860000	KPC Zinsen Wasser	2121	3121	15	25 479,06	25 500,00	-20,94	25 479,06	25 500,00	-20,94
SU 21 / 31	**Summe Erträge / Einzahlungen operative Gebarung**				**570 839,01**	**611 000,00**	**-40 160,99**	**511 846,69**	**555 300,00**	**-43 453,31**
1/850000-400000	Werkzeuge etc. bis € 800,00 netto	2221	3221	23	336,37	500,00	-163,63	336,37	500,00	-163,63
1/850000-452000	Treibstoff	2221	3221	23	1 395,44	2 300,00	-904,56	1 395,44	2 300,00	-904,56
1/850000-458000	Dienstbekleidung, Impfung, Apotheke , Brillen, Implantate, Testungen	2221	3221	23	369,51	400,00	-30,49	369,51	400,00	-30,49
1/850000-511000	Bezüge VB Arb.	2211	3211	20	64 473,47	65 500,00	-1 026,53	64 473,47	65 500,00	-1 026,53
1/850000-580000	DGBTG Ausgl.fonds FB	2212	3212	20	2 502,77	2 600,00	-97,23	2 502,77	2 600,00	-97,23
1/850000-582000	sonst. DGBTG	2212	3212	20	13 538,47	13 800,00	-261,53	13 538,47	13 800,00	-261,53
1/850000-588000	KommSt. Bedienstete	2212	3212	20	1 925,22	2 300,00	-374,78	1 925,22	2 300,00	-374,78
1/850000-592000	Dotierung von Rückstellungen für Jubiläumszuwendungen	2214			163,18	800,00	-636,82			
1/850000-600000	Strom	2222	3222	24	40 351,37	39 000,00	1 351,37	40 351,37	39 000,00	1 351,37
1/850000-617000	Fahrzeug Instandhaltung	2224	3224	24	1 035,14	2 000,00	-964,86	1 035,14	2 000,00	-964,86
1/850000-618000	Instandhaltung WVA-Rohrnetz	2224	3224	24	72 190,22	74 000,00	-1 809,78	72 190,22	74 000,00	-1 809,78
1/850000-631000	Telefon	2222	3222	24	1 627,33	2 300,00	-672,67	1 627,33	2 300,00	-672,67

		MVAG EH	MVAG FH	QU	Ergebnisrechnung RA 2020	Ergebnisrechnung VA 2020	Ergebnisrechnung RA - VA	Finanzierungsrechnung RA 2020	Finanzierungsrechnung VA 2020	Finanzierungsrechnung RA - VA
1/850000-640000	Prüfungskosten	2222	3222	24	4 570,00	6 000,00	-1 430,00	4 570,00	6 000,00	-1 430,00
1/850000-650000	Zinsen für Darlehen	2241	3241	25	14 831,31	14 600,00	231,31	14 831,31	14 600,00	231,31
1/850000-670000	Versicherungen	2222	3222	24	2 324,63	3 000,00	-675,37	2 324,63	3 000,00	-675,37
1/850000-680000	Planmäßige Abschreibung	2226			219 351,67	201 000,00	18 351,67			
1/850000-700000	Pachtzins ÖBB	2223	3223	24	265,23	300,00	-34,77	265,23	300,00	-34,77
1/850000-710000	WVA öfftl.Abg., Gebr.abg.	2225	3225	24	20 958,75	21 000,00	-41,25	20 958,75	21 000,00	-41,25
1/850000-720000	Verwaltungs- und Personalaufwand für WVA	2225	3225	24	65 862,05	66 400,00	-537,95	65 862,05	66 400,00	-537,95
1/850000-723000	Repräsentation - Gutscheine	2225	3225	24	100,00	100,00		100,00	100,00	
1/850000-728000	Schulungen	2225	3225	24	375,00	1 500,00	-1 125,00	375,00	1 500,00	-1 125,00
1/850000-728500	Vergütung Eigenleistung Gemeindebau	2225	3225	24	29 806,00	4 100,00	25 706,00	29 806,00	4 100,00	25 706,00
1/850000-729910	Verr. zw. operativer u. investiver Gebarung	2225	3225	24		19 800,00	-19 800,00		19 800,00	-19 800,00
1/850000-776000	Derivat - Zahlung, Vergleich BAWAG	2233		44	9 333,33	9 300,00	33,33			
SU 22 / 32	**Summe Aufwendungen / Auszahlungen operative Gebarung**				**567 686,46**	**552 600,00**	**15 086,46**	**338 838,28**	**341 500,00**	**-2 661,72**
SA 0 / SA 1	**(0) Nettoergebnis (21 - 22) / (1) Geldfluss operative Gebarung (31 – 32)**				**3 152,55**	**58 400,00**	**-55 247,45**	**173 008,41**	**213 800,00**	**-40 791,59**
SU 23	**Summe Haushaltsrücklagen**				**0,00**	**0,00**	**0,00**	**0,00**	**0,00**	**0,00**
SA00	**Nettoergebnis nach Zuw./Entn. Haushaltsrücklagen (Saldo 0 +/- SU23)**				**3 152,55**	**58 400,00**	**-55 247,45**			
Investive Gebarung										
2/850000+300000	KPC Barwert Wasser		3331	33				26 309,51	26 200,00	109,51
2/850000+307000	Wasseranschlussabgaben und Erg.		3334	34				40 084,92	40 000,00	84,92
2/850000+803000	Veräußerungen von technischen Anlagen, Fahrzeugen und Maschinen		3314	31				400,00	400,00	
SU 33	**Summe Einzahlungen investive Gebarung**							**66 794,43**	**66 600,00**	**194,43**
1/850000-004000	Erweiterung-Betriebsausstattung (Ausbau)		3412	40				50 668,79	30 000,00	20 668,79
5/850000-004400	WVA BA 11 Wolfshof Baukosten		3412	40				2 396,46		2 396,46
5/850000-004730	WVA Taborgasse		3412	40				21 350,01	21 800,00	-449,99
1/850000-010000	Umbau Wasserwerk 2020 / Erweiterung Klimaanlage		3413	40				24 306,88	38 000,00	-13 693,12
1/850000-042000	EDV Anschaffung neu (Prozessleitsystem)		3415	41				59 863,93	59 900,00	-36,07
1/850000-042100	Betriebsausstattung		3415	41				472,72	1 000,00	-527,28
1/850000-070000	Software - Lizenzen (aktivierungsfähige Rechte - immaterielle Vermögenswerte)		3411	42					500,00	-500,00
1/850000-776000	Derivat - Zahlung, Vergleich BAWAG		3433	44				9 333,33	9 300,00	33,33
SU 34	**Summe Auszahlungen investive Gebarung**							**168 392,12**	**160 500,00**	**7 892,12**
SA2	**Saldo (2) Geldfluss aus der Investiven Gebarung (33 – 34)**							**-101 597,69**	**-93 900,00**	**-7 697,69**
SA3	**Saldo (3) Nettofinanzierungssaldo (Saldo 1 + Saldo 2)**							**71 410,72**	**119 900,00**	**-48 489,28**

		MVAG EH	MVAG FH	QU	Ergebnisrechnung RA 2020	Ergebnisrechnung VA 2020	Ergebnisrechnung RA - VA	Finanzierungsrechnung RA 2020	Finanzierungsrechnung VA 2020	Finanzierungsrechnung RA - VA
Finanzierungstätigkeit										
SU 35	**Summe Einzahlungen aus der Finanzierungstätigkeit**							**0,00**	**0,00**	**0,00**
1/850000-344000	Tilgung Darlehen WWF		3611	64				24 901,03	24 900,00	1,03
1/850000-346000	Tilgung Darlehen Bank		3614	65				195 488,92	195 600,00	-111,08
SU 36	**Summe Auszahlungen aus der Finanzierungstätigkeit**							**220 389,95**	**220 500,00**	**-110,05**
SA4	**Saldo (4) Geldfluss aus der Finanzierungstätigkeit (35 – 36)**							**-220 389,95**	**-220 500,00**	**110,05**
SA5	**Saldo (5) Geldfluss aus der voranschlagswirksamen Gebarung (Saldo 3 + Saldo 4)**							**-148 979,23**	**-100 600,00**	**-48 379,23**
851	**Betriebe der Abwasserbeseitigung**									
851000	**Abwasserbeseitigung**									
Operative Gebarung										
2/851000+813000	Erträge aus der Auflösung von Investitionszuschüssen (Kapitaltransfers)	2127			87 105,67	68 400,00	18 705,67			
2/851000+816500	Personalkostenvergütung	2114	3114	13	7 054,50	8 000,00	-945,50	7 054,50	8 000,00	-945,50
2/851000+829000	sonst. Einnahmen	2116	3116	18		2 100,00	-2 100,00		2 100,00	-2 100,00
6/851000+829910	Verr. zwischen operativer u. investiver Gebarung (ABA)	2116	3116	18		37 300,00	-37 300,00		37 300,00	-37 300,00
2/851000+852100	Kanalbenützungsgebühr	2113	3113	12	898 353,24	897 000,00	1 353,24	899 182,03	897 000,00	2 182,03
2/851000+852500	Fäkalienübernahmegebühr	2113	3113	12	12 472,50	11 500,00	972,50	12 472,50	11 500,00	972,50
2/851000+860000	KPC Zinsen Kanal	2121	3121	15	52 577,77	52 500,00	77,77	52 577,77	52 500,00	77,77
2/851000+861000	NÖ WWF ABA BA 12 (Einmalzahlung, nicht zu passivieren, lfd. Transfer sonst. Zuschuss)	2121	3121	15	3 559,00	3 600,00	-41,00	3 559,00	3 600,00	-41,00
SU 21 / 31	**Summe Erträge / Einzahlungen operative Gebarung**				**1 061 122,68**	**1 080 400,00**	**-19 277,32**	**974 845,80**	**1 012 000,00**	**-37 154,20**
1/851000-400000	Werkzeuge etc. bis € 800,00 netto	2221	3221	23	249,84	400,00	-150,16	249,84	400,00	-150,16
1/851000-452000	Treibstoff	2221	3221	23	1 351,59	1 500,00	-148,41	1 351,59	1 500,00	-148,41
1/851000-455000	chemische Mittel	2221	3221	23	6 810,39	15 000,00	-8 189,61	6 810,39	15 000,00	-8 189,61
1/851000-458000	Dienstbekleidung, Impfung, Apotheke , Brillen, Implantate, Testungen	2221	3221	23	556,67	500,00	56,67	556,67	500,00	56,67
1/851000-511000	Bezüge VB Arb.	2211	3211	20	78 626,62	77 700,00	926,62	78 626,62	77 700,00	926,62
1/851000-580000	DGBT Ausgl.fonds FB	2212	3212	20	3 030,33	3 100,00	-69,67	3 030,33	3 100,00	-69,67
1/851000-582000	DGBT SV	2212	3212	20	16 708,02	16 600,00	108,02	16 708,02	16 600,00	108,02
1/851000-588000	KommSt. Bedienstete	2212	3212	20	2 330,99	2 300,00	30,99	2 330,99	2 300,00	30,99
1/851000-592000	Dotierung von Rückstellungen für Jubiläumszuwendungen	2214			778,43	800,00	-21,57			
1/851000-600000	Strom	2222	3222	24	24 294,09	24 000,00	294,09	24 294,09	24 000,00	294,09
1/851000-612000	Räumung	2224	3224	24	60 901,21	57 500,00	3 401,21	60 901,21	57 500,00	3 401,21
1/851000-617000	Fahrzeug Instandhaltung	2224	3224	24	3 901,23	1 300,00	2 601,23	3 901,23	1 300,00	2 601,23
1/851000-618000	Instandhaltung Anlagen	2224	3224	24	69 393,77	44 000,00	25 393,77	69 393,77	44 000,00	25 393,77
1/851000-631000	Telefon	2222	3222	24	913,48	1 500,00	-586,52	913,48	1 500,00	-586,52

		MVAG EH	MVAG FH	QU	Ergebnisrechnung RA 2020	Ergebnisrechnung VA 2020	Ergebnisrechnung RA - VA	Finanzierungsrechnung RA 2020	Finanzierungsrechnung VA 2020	Finanzierungsrechnung RA - VA
1/851000-640000	Prüfungskosten	2222	3222	24	8 210,34	7 400,00	810,34	8 210,34	7 400,00	810,34
1/851000-650000	Zinsen für Darlehen	2241	3241	25	41 225,72	42 800,00	-1 574,28	41 225,72	42 800,00	-1 574,28
1/851000-670000	Versicherungen	2222	3222	24	3 172,37	3 500,00	-327,63	3 172,37	3 500,00	-327,63
1/851000-680000	Planmäßige Abschreibung	2226			313 707,85	312 900,00	807,85			
1/851000-710000	ABA - öfft.Abg. Gebr.abg.,	2225	3225	24	25 125,31	22 000,00	3 125,31	25 125,31	22 000,00	3 125,31
1/851000-720000	Verwaltungs- und Personalaufwand für ABA	2225	3225	24	70 718,63	71 300,00	-581,37	70 718,63	71 300,00	-581,37
1/851000-723000	Repräsentation - Gutscheine	2225	3225	24	100,00	100,00		100,00	100,00	
1/851000-724000	Reisegebühren	2225	3225	24	209,16	600,00	-390,84	209,16	600,00	-390,84
1/851000-726000	Mitgliedsbeiträge	2225	3225	24	474,00	400,00	74,00	474,00	400,00	74,00
1/851000-728000	Schulungen	2225	3225	24	2 983,86	7 500,00	-4 516,14	2 983,86	7 500,00	-4 516,14
1/851000-728500	Vergütung Eigenleistung Gemeindebau	2225	3225	24	9 147,00	10 000,00	-853,00	9 147,00	10 000,00	-853,00
1/851000-729910	Verr. zw. operativer u. investiver Gebarung	2225	3225	24		37 300,00	-37 300,00		37 300,00	-37 300,00
1/851000-776000	Derivat - Zahlung, Vergleich BAWAG	2233		44	14 000,00	14 000,00				
SU 22 / 32	**Summe Aufwendungen / Auszahlungen operative Gebarung**				**758 920,90**	**776 000,00**	**-17 079,10**	**430 434,62**	**448 300,00**	**-17 865,38**
SA 0 / SA 1	**(0) Nettoergebnis (21 - 22) / (1) Geldfluss operative Gebarung (31 – 32)**				**302 201,78**	**304 400,00**	**-2 198,22**	**544 411,18**	**563 700,00**	**-19 288,82**
SU 23	**Summe Haushaltsrücklagen**				**0,00**	**0,00**	**0,00**	**0,00**	**0,00**	**0,00**
SA00	**Nettoergebnis nach Zuw./Entn. Haushaltsrücklagen (Saldo 0 +/- SU23)**				**302 201,78**	**304 400,00**	**-2 198,22**			
Investive Gebarung										
2/851000+300000	KPC Barwert Kanal		3331	33				75 104,62	61 700,00	13 404,62
2/851000+307000	Kanaleinmündungsabgabe und Erg.		3334	34				81 283,49	74 000,00	7 283,49
SU 33	**Summe Einzahlungen investive Gebarung**							**156 388,11**	**135 700,00**	**20 688,11**
1/851000-004000	Erweiterung-Betriebsausstattung (Ausbau)		3412	40				27 837,54	12 000,00	15 837,54
5/851000-004500	ABA Leitungskataster BA 12		3412	40				6 126,10	8 400,00	-2 273,90
5/851000-004600	ABA Leitungskataster BA 13		3412	40				145 983,75	145 000,00	983,75
5/851000-004730	ABA Taborgasse		3412	40				59 826,62	61 400,00	-1 573,38
5/851000-004800	ABA Baukosten BA 11 Wolfshof, RÜB 7		3412	40				2 396,45		2 396,45
1/851000-042000	Betriebsausstattung		3415	41				49 440,35	46 500,00	2 940,35
1/851000-776000	Derivat - Zahlung, Vergleich BAWAG		3433	44				14 000,00	14 000,00	
SU 34	**Summe Auszahlungen investive Gebarung**							**305 610,81**	**287 300,00**	**18 310,81**
SA2	**Saldo (2) Geldfluss aus der Investiven Gebarung (33 – 34)**							**-149 222,70**	**-151 600,00**	**2 377,30**
SA3	**Saldo (3) Nettofinanzierungssaldo (Saldo 1 + Saldo 2)**							**395 188,48**	**412 100,00**	**-16 911,52**
Finanzierungstätigkeit										
6/851000+346000	Darlehen Bank		3514	55				150 000,00	150 000,00	
SU 35	**Summe Einzahlungen aus der Finanzierungstätigkeit**							**150 000,00**	**150 000,00**	**0,00**
1/851000-344000	Tilgung Darlehen WWF		3611	64				25 895,35	25 900,00	-4,65

		MVAG EH	MVAG FH	QU	Ergebnisrechnung RA 2020	Ergebnisrechnung VA 2020	Ergebnisrechnung RA - VA	Finanzierungsrechnung RA 2020	Finanzierungsrechnung VA 2020	Finanzierungsrechnung RA - VA
1/851000-346000	Tilgung Darlehen Bank		3614	65				369 966,76	373 900,00	-3 933,24
SU 36	**Summe Auszahlungen aus der Finanzierungstätigkeit**							**395 862,11**	**399 800,00**	**-3 937,89**
SA4	**Saldo (4) Geldfluss aus der Finanzierungstätigkeit (35 – 36)**							**-245 862,11**	**-249 800,00**	**3 937,89**
SA5	**Saldo (5) Geldfluss aus der voranschlagswirksamen Gebarung (Saldo 3 + Saldo 4)**							**149 326,37**	**162 300,00**	**-12 973,63**
853	**Betriebe für die Errichtung und Verwaltung von Wohn- und Ge**									
853000	**Miethausbesitz, Baurechtspacht**									
Operative Gebarung										
2/853000+811000	Mieten	2115	3115	14	14 965,70	11 000,00	3 965,70	14 965,70	11 000,00	3 965,70
2/853000+811100	Heizkostenersätze	2115	3115	14	7 191,07	6 500,00	691,07	7 191,07	6 500,00	691,07
2/853000+828000	Betriebskostenersätze	2116	3116	18	453,55	300,00	153,55	453,55	300,00	153,55
2/853000+829000	Baurechtspachte	2116	3116	18	6 205,88	6 000,00	205,88	6 205,88	6 000,00	205,88
SU 21 / 31	**Summe Erträge / Einzahlungen operative Gebarung**				**28 816,20**	**23 800,00**	**5 016,20**	**28 816,20**	**23 800,00**	**5 016,20**
1/853000-451000	Beheizung	2221	3221	23	2 709,91	4 000,00	-1 290,09	2 709,91	4 000,00	-1 290,09
1/853000-600000	Strom	2222	3222	24	2 038,61	2 000,00	38,61	2 038,61	2 000,00	38,61
1/853000-614000	Instandhaltung Gebäude	2224	3224	24	2 402,70	4 000,00	-1 597,30	2 402,70	4 000,00	-1 597,30
1/853000-670000	Versicherungen	2222	3222	24	2 041,22	2 500,00	-458,78	2 041,22	2 500,00	-458,78
1/853000-680000	Planmäßige Abschreibung	2226			5 461,58	5 500,00	-38,42			
1/853000-700000	Betriebskosten	2223	3223	24		300,00	-300,00		300,00	-300,00
1/853000-710000	öfftl. Abgaben HUG, AVH	2225	3225	24	6 520,54	10 000,00	-3 479,46	6 520,54	10 000,00	-3 479,46
1/853000-720000	Verwaltungs- und Personalaufwand für Miethausbesitz	2225	3225	24	58 534,58	60 000,00	-1 465,42	58 534,58	60 000,00	-1 465,42
1/853000-728500	Vergütung Eigenleistung Gemeindebau	2225	3225	24	2 745,00	6 000,00	-3 255,00	2 745,00	6 000,00	-3 255,00
SU 22 / 32	**Summe Aufwendungen / Auszahlungen operative Gebarung**				**82 454,14**	**94 300,00**	**-11 845,86**	**76 992,56**	**88 800,00**	**-11 807,44**
SA 0 / SA 1	**(0) Nettoergebnis (21 - 22) / (1) Geldfluss operative Gebarung (31 – 32)**				**-53 637,94**	**-70 500,00**	**16 862,06**	**-48 176,36**	**-65 000,00**	**16 823,64**
SU 23	**Summe Haushaltsrücklagen**				**0,00**	**0,00**	**0,00**	**0,00**	**0,00**	**0,00**
SA00	**Nettoergebnis nach Zuw./Entn. Haushaltsrücklagen (Saldo 0 +/- SU23)**				**-53 637,94**	**-70 500,00**	**16 862,06**			
Investive Gebarung										
SU 33	**Summe Einzahlungen investive Gebarung**							**0,00**	**0,00**	**0,00**
SU 34	**Summe Auszahlungen investive Gebarung**							**0,00**	**0,00**	**0,00**
SA2	**Saldo (2) Geldfluss aus der Investiven Gebarung (33 – 34)**							**0,00**	**0,00**	**0,00**
SA3	**Saldo (3) Nettofinanzierungssaldo (Saldo 1 + Saldo 2)**							**-48 176,36**	**-65 000,00**	**16 823,64**
Finanzierungstätigkeit										
SU 35	**Summe Einzahlungen aus der Finanzierungstätigkeit**							**0,00**	**0,00**	**0,00**
SU 36	**Summe Auszahlungen aus der Finanzierungstätigkeit**							**0,00**	**0,00**	**0,00**
SA4	**Saldo (4) Geldfluss aus der Finanzierungstätigkeit (35 – 36)**							**0,00**	**0,00**	**0,00**
SA5	**Saldo (5) Geldfluss aus der voranschlagswirksamen Gebarung (Saldo 3 + Saldo 4)**							**-48 176,36**	**-65 000,00**	**16 823,64**

		MVAG EH	MVAG FH	QU	Ergebnisrechnung RA 2020	Ergebnisrechnung VA 2020	Ergebnisrechnung RA - VA	Finanzierungsrechnung RA 2020	Finanzierungsrechnung VA 2020	Finanzierungsrechnung RA - VA
853500	**Burgruine Gars**									
Operative Gebarung										
2/853500+811000	Burg Mieten/Pachte	2115	3115	14	2 054,93	1 600,00	454,93	2 054,93	1 600,00	454,93
2/853500+828000	Betriebskosten Ersätze Burg Gars GmbH	2116	3116	18		8 000,00	-8 000,00		8 000,00	-8 000,00
2/853500+861000	Zinsenzuschuß Darlehen Burg	2121	3121	15	7,80	100,00	-92,20	7,80	100,00	-92,20
SU 21 / 31	**Summe Erträge / Einzahlungen operative Gebarung**				**2 062,73**	**9 700,00**	**-7 637,27**	**2 062,73**	**9 700,00**	**-7 637,27**
1/853500-600000	Burg Strom	2222	3222	24	1 569,95	1 200,00	369,95	1 569,95	1 200,00	369,95
1/853500-614000	Burg Instandhaltung Gebäude	2224	3224	24	647,02	4 000,00	-3 352,98	647,02	4 000,00	-3 352,98
1/853500-650000	Zinsen Bankdarlehen Burg	2241	3241	25	60,30	100,00	-39,70	60,30	100,00	-39,70
1/853500-670000	Burg Versicherung	2222	3222	24	242,09	300,00	-57,91	242,09	300,00	-57,91
1/853500-710000	Burg öfftl. Abgaben HUG, Rechtskost	2225	3225	24	2 442,32	2 500,00	-57,68	2 442,32	2 500,00	-57,68
1/853500-728500	Vergütung Eigenleistung Gemeindebau	2225	3225	24	2 495,00	10 000,00	-7 505,00	2 495,00	10 000,00	-7 505,00
SU 22 / 32	**Summe Aufwendungen / Auszahlungen operative Gebarung**				**7 456,68**	**18 100,00**	**-10 643,32**	**7 456,68**	**18 100,00**	**-10 643,32**
SA 0 / SA 1	**(0) Nettoergebnis (21 - 22) / (1) Geldfluss operative Gebarung (31 – 32)**				**-5 393,95**	**-8 400,00**	**3 006,05**	**-5 393,95**	**-8 400,00**	**3 006,05**
SU 23	**Summe Haushaltsrücklagen**				**0,00**	**0,00**	**0,00**	**0,00**	**0,00**	**0,00**
SA00	**Nettoergebnis nach Zuw./Entn. Haushaltsrücklagen (Saldo 0 +/- SU23)**				**-5 393,95**	**-8 400,00**	**3 006,05**			
Investive Gebarung										
SU 33	**Summe Einzahlungen investive Gebarung**							**0,00**	**0,00**	**0,00**
SU 34	**Summe Auszahlungen investive Gebarung**							**0,00**	**0,00**	**0,00**
SA2	**Saldo (2) Geldfluss aus der Investiven Gebarung (33 – 34)**							**0,00**	**0,00**	**0,00**
SA3	**Saldo (3) Nettofinanzierungssaldo (Saldo 1 + Saldo 2)**							**-5 393,95**	**-8 400,00**	**3 006,05**
Finanzierungstätigkeit										
SU 35	**Summe Einzahlungen aus der Finanzierungstätigkeit**							**0,00**	**0,00**	**0,00**
1/853500-346000	Tilgung Bankdarlehen Burg		3614	65				8 666,67	8 600,00	66,67
SU 36	**Summe Auszahlungen aus der Finanzierungstätigkeit**							**8 666,67**	**8 600,00**	**66,67**
SA4	**Saldo (4) Geldfluss aus der Finanzierungstätigkeit (35 – 36)**							**-8 666,67**	**-8 600,00**	**-66,67**
SA5	**Saldo (5) Geldfluss aus der voranschlagswirksamen Gebarung (Saldo 3 + Saldo 4)**							**-14 060,62**	**-17 000,00**	**2 939,38**
858	**Zusammengefasste Betriebe mit marktbestimmter Tätigkeit**									
858000	**Zusammengefaßte Betriebe mit marktb estimmter Tätigkeit**									
Operative Gebarung										
SU 21 / 31	**Summe Erträge / Einzahlungen operative Gebarung**				**0,00**	**0,00**	**0,00**	**0,00**	**0,00**	**0,00**
1/858000-650000	Zinsen Bankdarlehen Burg Gars	2241	3241	25	2 432,34	2 400,00	32,34	2 432,34	2 400,00	32,34
1/858000-680000	Planmäßige Abschreibung	2226				6 000,00	-6 000,00			
SU 22 / 32	**Summe Aufwendungen / Auszahlungen operative Gebarung**				**2 432,34**	**8 400,00**	**-5 967,66**	**2 432,34**	**2 400,00**	**32,34**
SA 0 / SA 1	**(0) Nettoergebnis (21 - 22) / (1) Geldfluss operative Gebarung (31 – 32)**				**-2 432,34**	**-8 400,00**	**5 967,66**	**-2 432,34**	**-2 400,00**	**-32,34**
SU 23	**Summe Haushaltsrücklagen**				**0,00**	**0,00**	**0,00**	**0,00**	**0,00**	**0,00**

		MVAG EH	MVAG FH	QU	Ergebnisrechnung RA 2020	Ergebnisrechnung VA 2020	Ergebnisrechnung RA - VA	Finanzierungsrechnung RA 2020	Finanzierungsrechnung VA 2020	Finanzierungsrechnung RA - VA
SA00	**Nettoergebnis nach Zuw./Entn. Haushaltsrücklagen (Saldo 0 +/- SU23)**				**-2 432,34**	**-8 400,00**	**5 967,66**			
Investive Gebarung										
2/858000+248000	Darlehen Burg Gars GmbH (Rückzahlung)		3322	53				60 000,00	60 000,00	
SU 33	**Summe Einzahlungen investive Gebarung**							**60 000,00**	**60 000,00**	**0,00**
5/858000-010000	Burg Gars Investitionsprogramm		3413	40					250 000,00	-250 000,00
SU 34	**Summe Auszahlungen investive Gebarung**							**0,00**	**250 000,00**	**-250 000,00**
SA2	**Saldo (2) Geldfluss aus der Investiven Gebarung (33 – 34)**							**60 000,00**	**-190 000,00**	**250 000,00**
SA3	**Saldo (3) Nettofinanzierungssaldo (Saldo 1 + Saldo 2)**							**57 567,66**	**-192 400,00**	**249 967,66**
Finanzierungstätigkeit										
6/858000+346200	Bankdarlehen Burg Gars Investitionsprogramm		3514	55					250 000,00	-250 000,00
SU 35	**Summe Einzahlungen aus der Finanzierungstätigkeit**							**0,00**	**250 000,00**	**-250 000,00**
1/858000-346000	Tilgung Bankdarlehen Burg Gars		3614	65				14 031,48	14 100,00	-68,52
SU 36	**Summe Auszahlungen aus der Finanzierungstätigkeit**							**14 031,48**	**14 100,00**	**-68,52**
SA4	**Saldo (4) Geldfluss aus der Finanzierungstätigkeit (35 – 36)**							**-14 031,48**	**235 900,00**	**-249 931,48**
SA5	**Saldo (5) Geldfluss aus der voranschlagswirksamen Gebarung (Saldo 3 + Saldo 4)**							**43 536,18**	**43 500,00**	**36,18**
859	**Sonstige Betriebe mit marktbestimmter Tätigkeit**									
859000	**Freibad**									
Operative Gebarung										
2/859000+810000	Benützungsgebühren	2114	3114	13	52 779,01	55 500,00	-2 720,99	52 779,01	55 500,00	-2 720,99
2/859000+811000	Mieten und Pachte	2115	3115	14	8 353,77	6 500,00	1 853,77	8 353,77	6 500,00	1 853,77
2/859000+816200	Kostenersatz Personalgestellung Eislaufverein Gars	2114	3114	13		3 500,00	-3 500,00		3 500,00	-3 500,00
2/859000+816500	Personalkostenvergütung	2114	3114	13	69 758,00	45 400,00	24 358,00	69 758,00	45 400,00	24 358,00
2/859000+829000	div. Rückersätze von Ausgaben	2116	3116	18	2 625,89	1 000,00	1 625,89	2 625,89	1 000,00	1 625,89
2/859000+863000	Personalkostenersatz EFZ (AUVA etc.)	2121	3121	15	2 745,68	2 700,00	45,68	2 745,68	2 700,00	45,68
SU 21 / 31	**Summe Erträge / Einzahlungen operative Gebarung**				**136 262,35**	**114 600,00**	**21 662,35**	**136 262,35**	**114 600,00**	**21 662,35**
1/859000-420000	Auspflanzung	2221	3221	23	2 274,96	2 500,00	-225,04	2 274,96	2 500,00	-225,04
1/859000-451000	Beheizung	2221	3221	23	200,86	1 000,00	-799,14	200,86	1 000,00	-799,14
1/859000-452000	Treibstoffe	2221	3221	23	940,67	1 500,00	-559,33	940,67	1 500,00	-559,33
1/859000-454000	Reinigungsmittel	2221	3221	23	886,54	1 000,00	-113,46	886,54	1 000,00	-113,46
1/859000-455000	chemische Mittel	2221	3221	23	7 291,46	8 000,00	-708,54	7 291,46	8 000,00	-708,54
1/859000-456000	Bürobedarf	2221	3221	23	53,12	200,00	-146,88	53,12	200,00	-146,88
1/859000-457000	Werbung (Einschaltungen, Prospekte)	2221	3221	23	3 125,49	3 500,00	-374,51	3 125,49	3 500,00	-374,51
1/859000-458000	Dienstbekleidung, Impfung, Apotheke , Brillen, Implantate,Testungen	2221	3221	23	156,57	200,00	-43,43	156,57	200,00	-43,43
1/859000-511000	Bezüge VB Arb.	2211	3211	20	105 566,48	108 600,00	-3 033,52	105 566,48	108 600,00	-3 033,52

		MVAG EH	MVAG FH	QU	Ergebnisrechnung RA 2020	Ergebnisrechnung VA 2020	Ergebnisrechnung RA - VA	Finanzierungsrechnung RA 2020	Finanzierungsrechnung VA 2020	Finanzierungsrechnung RA - VA
1/859000-580000	DGBT Ausgl.fonds FB	2212	3212	20	4 002,94	4 400,00	-397,06	4 002,94	4 400,00	-397,06
1/859000-582000	DGBT SV	2212	3212	20	22 374,07	22 700,00	-325,93	22 374,07	22 700,00	-325,93
1/859000-588000	KommSt. Bedienstete	2212	3212	20	3 079,21	3 700,00	-620,79	3 079,21	3 700,00	-620,79
1/859000-591000	Dotierung von Rückstellungen für Abfertigungen	2214			1 971,98	1 100,00	871,98			
1/859000-592000	Dotierung von Rückstellungen für Jubiläumszuwendungen	2214			1 592,20	1 300,00	292,20			
1/859000-600000	Strom	2222	3222	24	14 867,81	16 000,00	-1 132,19	14 867,81	16 000,00	-1 132,19
1/859000-617000	KFZ Instandhaltung Bad (Kubota und andere Fahrzeuge)	2224	3224	24	2 503,83	2 200,00	303,83	2 503,83	2 200,00	303,83
1/859000-618000	Instandhaltung Gebäude, Anlage	2224	3224	24	15 064,81	19 000,00	-3 935,19	15 064,81	19 000,00	-3 935,19
1/859000-631000	Telefon, Internet	2222	3222	24	520,97	500,00	20,97	520,97	500,00	20,97
1/859000-670000	Versicherungen	2222	3222	24	8 558,92	8 300,00	258,92	8 558,92	8 300,00	258,92
1/859000-680000	Planmäßige Abschreibung	2226			47 279,29	46 200,00	1 079,29			
1/859000-700000	Pachtzins	2223	3223	24	1 836,84	1 700,00	136,84	1 836,84	1 700,00	136,84
1/859000-710000	öfftl.Abg., AVH, Kammer	2225	3225	24	1 574,68	2 000,00	-425,32	1 574,68	2 000,00	-425,32
1/859000-710110	Wasserbezugsgebühr Bad	2225	3225	24	7 730,59	8 500,00	-769,41	7 730,59	8 500,00	-769,41
1/859000-720000	Verwaltungs- und Personalaufwand für Freibad	2225	3225	24	14 654,94	14 800,00	-145,06	14 654,94	14 800,00	-145,06
1/859000-723000	Repräsentation - Gutscheine	2225	3225	24	294,50	300,00	-5,50	294,50	300,00	-5,50
1/859000-724000	Reisegebühren Kurse	2225	3225	24	306,60	500,00	-193,40	306,60	500,00	-193,40
1/859000-728000	Schulung Bedienstete	2225	3225	24	345,65	300,00	45,65	345,65	300,00	45,65
1/859000-728500	Vergütung Eigenleistung Gemeindebau	2225	3225	24	23 984,00	10 000,00	13 984,00	23 984,00	10 000,00	13 984,00
1/859000-755000	Verkaufsabrechnung NÖ Card	2233	3233	27		100,00	-100,00		100,00	-100,00
SU 22 / 32	**Summe Aufwendungen / Auszahlungen operative Gebarung**				**293 039,98**	**290 100,00**	**2 939,98**	**242 196,51**	**241 500,00**	**696,51**
SA 0 / SA 1	**(0) Nettoergebnis (21 - 22) / (1) Geldfluss operative Gebarung (31 – 32)**				**-156 777,63**	**-175 500,00**	**18 722,37**	**-105 934,16**	**-126 900,00**	**20 965,84**
SU 23	**Summe Haushaltsrücklagen**				**0,00**	**0,00**	**0,00**	**0,00**	**0,00**	**0,00**
SA00	**Nettoergebnis nach Zuw./Entn. Haushaltsrücklagen (Saldo 0 +/- SU23)**				**-156 777,63**	**-175 500,00**	**18 722,37**			
Investive Gebarung										
SU 33	**Summe Einzahlungen investive Gebarung**							**0,00**	**0,00**	**0,00**
1/859000-042000	Anschaffung Freibad Gars		3415	41				1 923,40	2 000,00	-76,60
SU 34	**Summe Auszahlungen investive Gebarung**							**1 923,40**	**2 000,00**	**-76,60**
SA2	**Saldo (2) Geldfluss aus der Investiven Gebarung (33 – 34)**							**-1 923,40**	**-2 000,00**	**76,60**
SA3	**Saldo (3) Nettofinanzierungssaldo (Saldo 1 + Saldo 2)**							**-107 857,56**	**-128 900,00**	**21 042,44**
Finanzierungstätigkeit										
SU 35	**Summe Einzahlungen aus der Finanzierungstätigkeit**							**0,00**	**0,00**	**0,00**
SU 36	**Summe Auszahlungen aus der Finanzierungstätigkeit**							**0,00**	**0,00**	**0,00**
SA4	**Saldo (4) Geldfluss aus der Finanzierungstätigkeit (35 – 36)**							**0,00**	**0,00**	**0,00**

		MVAG EH	MVAG FH	QU	Ergebnisrechnung RA 2020	Ergebnisrechnung VA 2020	Ergebnisrechnung RA - VA	Finanzierungsrechnung RA 2020	Finanzierungsrechnung VA 2020	Finanzierungsrechnung RA - VA
SA5	**Saldo (5) Geldfluss aus der voranschlagswirksamen Gebarung (Saldo 3 + Saldo 4)**							**-107 857,56**	**-128 900,00**	**21 042,44**
859200	**Bad-Umbau**									
Operative Gebarung										
2/859200+861000	Ersätze	2121	3121	15	37,95		37,95	37,95		37,95
SU 21 / 31	**Summe Erträge / Einzahlungen operative Gebarung**				**37,95**	**0,00**	**37,95**	**37,95**	**0,00**	**37,95**
1/859200-650000	Zinsen	2241	3241	25	34,34	100,00	-65,66	34,34	100,00	-65,66
SU 22 / 32	**Summe Aufwendungen / Auszahlungen operative Gebarung**				**34,34**	**100,00**	**-65,66**	**34,34**	**100,00**	**-65,66**
SA 0 / SA 1	**(0) Nettoergebnis (21 - 22) / (1) Geldfluss operative Gebarung (31 – 32)**				**3,61**	**-100,00**	**103,61**	**3,61**	**-100,00**	**103,61**
SU 23	**Summe Haushaltsrücklagen**				**0,00**	**0,00**	**0,00**	**0,00**	**0,00**	**0,00**
SA00	**Nettoergebnis nach Zuw./Entn. Haushaltsrücklagen (Saldo 0 +/- SU23)**				**3,61**	**-100,00**	**103,61**			
Investive Gebarung										
SU 33	**Summe Einzahlungen investive Gebarung**							**0,00**	**0,00**	**0,00**
SU 34	**Summe Auszahlungen investive Gebarung**							**0,00**	**0,00**	**0,00**
SA2	**Saldo (2) Geldfluss aus der Investiven Gebarung (33 – 34)**							**0,00**	**0,00**	**0,00**
SA3	**Saldo (3) Nettofinanzierungssaldo (Saldo 1 + Saldo 2)**							**3,61**	**-100,00**	**103,61**
Finanzierungstätigkeit										
SU 35	**Summe Einzahlungen aus der Finanzierungstätigkeit**							**0,00**	**0,00**	**0,00**
1/859200-346000	Tilgung		3614	65				8 000,00	8 000,00	
SU 36	**Summe Auszahlungen aus der Finanzierungstätigkeit**							**8 000,00**	**8 000,00**	**0,00**
SA4	**Saldo (4) Geldfluss aus der Finanzierungstätigkeit (35 – 36)**							**-8 000,00**	**-8 000,00**	**0,00**
SA5	**Saldo (5) Geldfluss aus der voranschlagswirksamen Gebarung (Saldo 3 + Saldo 4)**							**-7 996,39**	**-8 100,00**	**103,61**
89	**Wirtschaftliche Unternehmungen (Fortsetzung)**									
896	**Campingplätze**									
896000	**Campingplätze**									
Operative Gebarung										
SU 21 / 31	**Summe Erträge / Einzahlungen operative Gebarung**				**0,00**	**0,00**	**0,00**	**0,00**	**0,00**	**0,00**
SU 22 / 32	**Summe Aufwendungen / Auszahlungen operative Gebarung**				**0,00**	**0,00**	**0,00**	**0,00**	**0,00**	**0,00**
SA 0 / SA 1	**(0) Nettoergebnis (21 - 22) / (1) Geldfluss operative Gebarung (31 – 32)**				**0,00**	**0,00**	**0,00**	**0,00**	**0,00**	**0,00**
SU 23	**Summe Haushaltsrücklagen**				**0,00**	**0,00**	**0,00**	**0,00**	**0,00**	**0,00**
SA00	**Nettoergebnis nach Zuw./Entn. Haushaltsrücklagen (Saldo 0 +/- SU23)**				**0,00**	**0,00**	**0,00**			
Investive Gebarung										
SU 33	**Summe Einzahlungen investive Gebarung**							**0,00**	**0,00**	**0,00**
1/896000-050000	Campingplatz		3412	40					1 800,00	-1 800,00
SU 34	**Summe Auszahlungen investive Gebarung**							**0,00**	**1 800,00**	**-1 800,00**
SA2	**Saldo (2) Geldfluss aus der Investiven Gebarung (33 – 34)**							**0,00**	**-1 800,00**	**1 800,00**

		MVAG EH	MVAG FH	QU	Ergebnisrechnung RA 2020	Ergebnisrechnung VA 2020	Ergebnisrechnung RA - VA	Finanzierungsrechnung RA 2020	Finanzierungsrechnung VA 2020	Finanzierungsrechnung RA - VA
SA3	**Saldo (3) Nettofinanzierungssaldo (Saldo 1 + Saldo 2)**							**0,00**	**-1 800,00**	**1 800,00**
Finanzierungstätigkeit										
SU 35	**Summe Einzahlungen aus der Finanzierungstätigkeit**							**0,00**	**0,00**	**0,00**
SU 36	**Summe Auszahlungen aus der Finanzierungstätigkeit**							**0,00**	**0,00**	**0,00**
SA4	**Saldo (4) Geldfluss aus der Finanzierungstätigkeit (35 – 36)**							**0,00**	**0,00**	**0,00**
SA5	**Saldo (5) Geldfluss aus der voranschlagswirksamen Gebarung (Saldo 3 + Saldo 4)**							**0,00**	**-1 800,00**	**1 800,00**

		MVAG EH	MVAG FH	QU	Ergebnisrechnung RA 2020	Ergebnisrechnung VA 2020	Ergebnisrechnung RA - VA	Finanzierungsrechnung RA 2020	Finanzierungsrechnung VA 2020	Finanzierungsrechnung RA - VA
9 Finanzwirtschaft										
90	**Gesonderte Verwaltung**									
900	**Gesonderte Verwaltung**									
900000	**Finanzverwaltung**									
Operative Gebarung										
2/900000+816000	Landschaftsabgabe - Gde.anteil	2114	3114	13	702,65	500,00	202,65	702,65	500,00	202,65
SU 21 / 31	**Summe Erträge / Einzahlungen operative Gebarung**				**702,65**	**500,00**	**202,65**	**702,65**	**500,00**	**202,65**
1/900000-729910	Verrechnung zwischen operativer u. investiver Gebarung	2225	3225	24		2 500,00	-2 500,00		2 500,00	-2 500,00
SU 22 / 32	**Summe Aufwendungen / Auszahlungen operative Gebarung**				**0,00**	**2 500,00**	**-2 500,00**	**0,00**	**2 500,00**	**-2 500,00**
SA 0 / SA 1	**(0) Nettoergebnis (21 - 22) / (1) Geldfluss operative Gebarung (31 – 32)**				**702,65**	**-2 000,00**	**2 702,65**	**702,65**	**-2 000,00**	**2 702,65**
SU 23	**Summe Haushaltsrücklagen**				**0,00**	**0,00**	**0,00**	**0,00**	**0,00**	**0,00**
SA00	**Nettoergebnis nach Zuw./Entn. Haushaltsrücklagen (Saldo 0 +/- SU23)**				**702,65**	**-2 000,00**	**2 702,65**			
Investive Gebarung										
SU 33	**Summe Einzahlungen investive Gebarung**							**0,00**	**0,00**	**0,00**
SU 34	**Summe Auszahlungen investive Gebarung**							**0,00**	**0,00**	**0,00**
SA2	**Saldo (2) Geldfluss aus der Investiven Gebarung (33 – 34)**							**0,00**	**0,00**	**0,00**
SA3	**Saldo (3) Nettofinanzierungssaldo (Saldo 1 + Saldo 2)**							**702,65**	**-2 000,00**	**2 702,65**
Finanzierungstätigkeit										
SU 35	**Summe Einzahlungen aus der Finanzierungstätigkeit**							**0,00**	**0,00**	**0,00**
SU 36	**Summe Auszahlungen aus der Finanzierungstätigkeit**							**0,00**	**0,00**	**0,00**
SA4	**Saldo (4) Geldfluss aus der Finanzierungstätigkeit (35 – 36)**							**0,00**	**0,00**	**0,00**
SA5	**Saldo (5) Geldfluss aus der voranschlagswirksamen Gebarung (Saldo 3 + Saldo 4)**							**702,65**	**-2 000,00**	**2 702,65**
91	**Kapitalvermögen und Stiftungen ohne eigene Rechtspers**									
910	**Geldverkehr**									
910000	**Geldverkehr**									
Operative Gebarung										
2/910000+823000	Zinsen der Girokonten	2131	3131	14	523,66	500,00	23,66	523,66	500,00	23,66
SU 21 / 31	**Summe Erträge / Einzahlungen operative Gebarung**				**523,66**	**500,00**	**23,66**	**523,66**	**500,00**	**23,66**
1/910000-640000	Rechtskosten	2222	3222	24	818,60	2 000,00	-1 181,40	818,60	2 000,00	-1 181,40
1/910000-650000	Sollzinsen, Kapitalertragssteuer	2241	3241	25	130,92	2 000,00	-1 869,08	130,92	2 000,00	-1 869,08
1/910000-659000	Geldverkehrsspesen	2244	3244	24	4 017,04	5 500,00	-1 482,96	4 017,04	5 500,00	-1 482,96
1/910000-728100	Centausgleich	2225	3225	24	0,08	100,00	-99,92	0,08	100,00	-99,92
1/910000-754000	div. Steuern	2231	3231	26	148,01	500,00	-351,99	148,01	500,00	-351,99
SU 22 / 32	**Summe Aufwendungen / Auszahlungen operative Gebarung**				**5 114,65**	**10 100,00**	**-4 985,35**	**5 114,65**	**10 100,00**	**-4 985,35**

		MVAG EH	MVAG FH	QU	Ergebnisrechnung RA 2020	Ergebnisrechnung VA 2020	Ergebnisrechnung RA - VA	Finanzierungsrechnung RA 2020	Finanzierungsrechnung VA 2020	Finanzierungsrechnung RA - VA
SA 0 / SA 1	**(0) Nettoergebnis (21 - 22) / (1) Geldfluss operative Gebarung (31 – 32)**				**-4 590,99**	**-9 600,00**	**5 009,01**	**-4 590,99**	**-9 600,00**	**5 009,01**
SU 23	**Summe Haushaltsrücklagen**				**0,00**	**0,00**	**0,00**	**0,00**	**0,00**	**0,00**
SA00	**Nettoergebnis nach Zuw./Entn. Haushaltsrücklagen (Saldo 0 +/- SU23)**				**-4 590,99**	**-9 600,00**	**5 009,01**			
Investive Gebarung										
SU 33	**Summe Einzahlungen investive Gebarung**							**0,00**	**0,00**	**0,00**
SU 34	**Summe Auszahlungen investive Gebarung**							**0,00**	**0,00**	**0,00**
SA2	**Saldo (2) Geldfluss aus der Investiven Gebarung (33 – 34)**							**0,00**	**0,00**	**0,00**
SA3	**Saldo (3) Nettofinanzierungssaldo (Saldo 1 + Saldo 2)**							**-4 590,99**	**-9 600,00**	**5 009,01**
Finanzierungstätigkeit										
SU 35	**Summe Einzahlungen aus der Finanzierungstätigkeit**							**0,00**	**0,00**	**0,00**
SU 36	**Summe Auszahlungen aus der Finanzierungstätigkeit**							**0,00**	**0,00**	**0,00**
SA4	**Saldo (4) Geldfluss aus der Finanzierungstätigkeit (35 – 36)**							**0,00**	**0,00**	**0,00**
SA5	**Saldo (5) Geldfluss aus der voranschlagswirksamen Gebarung (Saldo 3 + Saldo 4)**							**-4 590,99**	**-9 600,00**	**5 009,01**
912	**Rücklagen (soweit nicht aufteilbar)**									
912000	**Rücklagen (soweit nicht aufgeteilt)**									
Operative Gebarung										
SU 21 / 31	**Summe Erträge / Einzahlungen operative Gebarung**				**0,00**	**0,00**	**0,00**	**0,00**	**0,00**	**0,00**
SU 22 / 32	**Summe Aufwendungen / Auszahlungen operative Gebarung**				**0,00**	**0,00**	**0,00**	**0,00**	**0,00**	**0,00**
SA 0 / SA 1	**(0) Nettoergebnis (21 - 22) / (1) Geldfluss operative Gebarung (31 – 32)**				**0,00**	**0,00**	**0,00**	**0,00**	**0,00**	**0,00**
2/912000+895009	Entnahmen von allgemeinen Haushaltsrücklagen	2301			254 438,76		254 438,76			
SU 23	**Summe Haushaltsrücklagen**				**254 438,76**	**0,00**	**254 438,76**	**0,00**	**0,00**	**0,00**
SA00	**Nettoergebnis nach Zuw./Entn. Haushaltsrücklagen (Saldo 0 +/- SU23)**				**254 438,76**	**0,00**	**254 438,76**			
Investive Gebarung										
SU 33	**Summe Einzahlungen investive Gebarung**							**0,00**	**0,00**	**0,00**
SU 34	**Summe Auszahlungen investive Gebarung**							**0,00**	**0,00**	**0,00**
SA2	**Saldo (2) Geldfluss aus der Investiven Gebarung (33 – 34)**							**0,00**	**0,00**	**0,00**
SA3	**Saldo (3) Nettofinanzierungssaldo (Saldo 1 + Saldo 2)**							**0,00**	**0,00**	**0,00**
Finanzierungstätigkeit										
SU 35	**Summe Einzahlungen aus der Finanzierungstätigkeit**							**0,00**	**0,00**	**0,00**
SU 36	**Summe Auszahlungen aus der Finanzierungstätigkeit**							**0,00**	**0,00**	**0,00**
SA4	**Saldo (4) Geldfluss aus der Finanzierungstätigkeit (35 – 36)**							**0,00**	**0,00**	**0,00**
SA5	**Saldo (5) Geldfluss aus der voranschlagswirksamen Gebarung (Saldo 3 + Saldo 4)**							**0,00**	**0,00**	**0,00**

		MVAG EH	MVAG FH	QU	Ergebnisrechnung RA 2020	Ergebnisrechnung VA 2020	Ergebnisrechnung RA - VA	Finanzierungsrechnung RA 2020	Finanzierungsrechnung VA 2020	Finanzierungsrechnung RA - VA
914	**Beteiligungen**									
914000	**Beteiligungen**									
Operative Gebarung										
2/914000+823000	Zinsen Kapitaleinlage Biozentrum	2131	3131	14	3 261,72	3 300,00	-38,28	3 261,72	3 300,00	-38,28
SU 21 / 31	**Summe Erträge / Einzahlungen operative Gebarung**				**3 261,72**	**3 300,00**	**-38,28**	**3 261,72**	**3 300,00**	**-38,28**
SU 22 / 32	**Summe Aufwendungen / Auszahlungen operative Gebarung**				**0,00**	**0,00**	**0,00**	**0,00**	**0,00**	**0,00**
SA 0 / SA 1	**(0) Nettoergebnis (21 - 22) / (1) Geldfluss operative Gebarung (31 – 32)**				**3 261,72**	**3 300,00**	**-38,28**	**3 261,72**	**3 300,00**	**-38,28**
SU 23	**Summe Haushaltsrücklagen**				**0,00**	**0,00**	**0,00**	**0,00**	**0,00**	**0,00**
SA00	**Nettoergebnis nach Zuw./Entn. Haushaltsrücklagen (Saldo 0 +/- SU23)**				**3 261,72**	**3 300,00**	**-38,28**			
Investive Gebarung										
SU 33	**Summe Einzahlungen investive Gebarung**							**0,00**	**0,00**	**0,00**
SU 34	**Summe Auszahlungen investive Gebarung**							**0,00**	**0,00**	**0,00**
SA2	**Saldo (2) Geldfluss aus der Investiven Gebarung (33 – 34)**							**0,00**	**0,00**	**0,00**
SA3	**Saldo (3) Nettofinanzierungssaldo (Saldo 1 + Saldo 2)**							**3 261,72**	**3 300,00**	**-38,28**
Finanzierungstätigkeit										
SU 35	**Summe Einzahlungen aus der Finanzierungstätigkeit**							**0,00**	**0,00**	**0,00**
SU 36	**Summe Auszahlungen aus der Finanzierungstätigkeit**							**0,00**	**0,00**	**0,00**
SA4	**Saldo (4) Geldfluss aus der Finanzierungstätigkeit (35 – 36)**							**0,00**	**0,00**	**0,00**
SA5	**Saldo (5) Geldfluss aus der voranschlagswirksamen Gebarung (Saldo 3 + Saldo 4)**							**3 261,72**	**3 300,00**	**-38,28**
92	**Öffentliche Abgaben**									
920	**Ausschließliche Gemeindeabgaben**									
920000	**Ausschließliche Gemeindeabgaben**									
Operative Gebarung										
2/920000+830000	Grundsteuer A	2111	3111	10	29 636,72	27 000,00	2 636,72	28 136,28	27 000,00	1 136,28
2/920000+831000	Grundsteuer B	2111	3111	10	345 227,29	329 000,00	16 227,29	332 454,42	329 000,00	3 454,42
2/920000+833100	Kommunalsteuer	2111	3111	10	1 125 222,77	1 130 000,00	-4 777,23	1 126 314,86	1 130 000,00	-3 685,14
2/920000+838000	Hundeabgabe	2111	3111	10	6 285,24	8 500,00	-2 214,76	6 387,24	8 500,00	-2 112,76
2/920000+841000	Gebrauchsabgabe	2111	3111	10	77 649,89	80 000,00	-2 350,11	77 646,10	80 000,00	-2 353,90
2/920000+849000	Nebengebühren Stundungszinsen	2111	3111	10	1 951,56	1 500,00	451,56	1 807,02	1 500,00	307,02
2/920000+850000	Aufschließungsabgabe und Erg.	2111	3111	10	121 080,59	119 200,00	1 880,59	130 222,93	119 200,00	11 022,93
2/920000+850100	Stellplatz-Ausgleichsabgabe	2111	3111	10		4 300,00	-4 300,00		4 300,00	-4 300,00
2/920000+853000	Jagdpacht-Pauschalentschädigung	2111	3111	10	1 400,00	1 500,00	-100,00	1 400,00	1 500,00	-100,00
2/920000+856000	Verwaltungsabgaben	2111	3111	10	20 034,38	24 000,00	-3 965,62	20 043,43	24 000,00	-3 956,57
SU 21 / 31	**Summe Erträge / Einzahlungen operative Gebarung**				**1 728 488,44**	**1 725 000,00**	**3 488,44**	**1 724 412,28**	**1 725 000,00**	**-587,72**
SU 22 / 32	**Summe Aufwendungen / Auszahlungen operative Gebarung**				**0,00**	**0,00**	**0,00**	**0,00**	**0,00**	**0,00**
SA 0 / SA 1	**(0) Nettoergebnis (21 - 22) / (1) Geldfluss operative Gebarung (31 – 32)**				**1 728 488,44**	**1 725 000,00**	**3 488,44**	**1 724 412,28**	**1 725 000,00**	**-587,72**

		MVAG EH	MVAG FH	QU	Ergebnisrechnung RA 2020	Ergebnisrechnung VA 2020	Ergebnisrechnung RA - VA	Finanzierungsrechnung RA 2020	Finanzierungsrechnung VA 2020	Finanzierungsrechnung RA - VA
SU 23	**Summe Haushaltsrücklagen**				**0,00**	**0,00**	**0,00**	**0,00**	**0,00**	**0,00**
SA00	**Nettoergebnis nach Zuw./Entn. Haushaltsrücklagen (Saldo 0 +/- SU23)**				**1 728 488,44**	**1 725 000,00**	**3 488,44**			
Investive Gebarung										
SU 33	**Summe Einzahlungen investive Gebarung**							**0,00**	**0,00**	**0,00**
SU 34	**Summe Auszahlungen investive Gebarung**							**0,00**	**0,00**	**0,00**
SA2	**Saldo (2) Geldfluss aus der Investiven Gebarung (33 – 34)**							**0,00**	**0,00**	**0,00**
SA3	**Saldo (3) Nettofinanzierungssaldo (Saldo 1 + Saldo 2)**							**1 724 412,28**	**1 725 000,00**	**-587,72**
Finanzierungstätigkeit										
SU 35	**Summe Einzahlungen aus der Finanzierungstätigkeit**							**0,00**	**0,00**	**0,00**
SU 36	**Summe Auszahlungen aus der Finanzierungstätigkeit**							**0,00**	**0,00**	**0,00**
SA4	**Saldo (4) Geldfluss aus der Finanzierungstätigkeit (35 – 36)**							**0,00**	**0,00**	**0,00**
SA5	**Saldo (5) Geldfluss aus der voranschlagswirksamen Gebarung (Saldo 3 + Saldo 4)**							**1 724 412,28**	**1 725 000,00**	**-587,72**
921	**Zwischen Ländern und Gemeinden geteilte Abgaben**									
921000	**Zwischen Ländern und Gemeinden gete ilte Abgaben**									
Operative Gebarung										
2/921000+834000	Nächtigungstaxe	2111	3111	10	44 421,72	46 000,00	-1 578,28	44 421,72	46 000,00	-1 578,28
2/921000+834100	Interessentenbeitrag	2111	3111	10	33 406,90	30 000,00	3 406,90	33 406,90	30 000,00	3 406,90
SU 21 / 31	**Summe Erträge / Einzahlungen operative Gebarung**				**77 828,62**	**76 000,00**	**1 828,62**	**77 828,62**	**76 000,00**	**1 828,62**
SU 22 / 32	**Summe Aufwendungen / Auszahlungen operative Gebarung**				**0,00**	**0,00**	**0,00**	**0,00**	**0,00**	**0,00**
SA 0 / SA 1	**(0) Nettoergebnis (21 - 22) / (1) Geldfluss operative Gebarung (31 – 32)**				**77 828,62**	**76 000,00**	**1 828,62**	**77 828,62**	**76 000,00**	**1 828,62**
SU 23	**Summe Haushaltsrücklagen**				**0,00**	**0,00**	**0,00**	**0,00**	**0,00**	**0,00**
SA00	**Nettoergebnis nach Zuw./Entn. Haushaltsrücklagen (Saldo 0 +/- SU23)**				**77 828,62**	**76 000,00**	**1 828,62**			
Investive Gebarung										
SU 33	**Summe Einzahlungen investive Gebarung**							**0,00**	**0,00**	**0,00**
SU 34	**Summe Auszahlungen investive Gebarung**							**0,00**	**0,00**	**0,00**
SA2	**Saldo (2) Geldfluss aus der Investiven Gebarung (33 – 34)**							**0,00**	**0,00**	**0,00**
SA3	**Saldo (3) Nettofinanzierungssaldo (Saldo 1 + Saldo 2)**							**77 828,62**	**76 000,00**	**1 828,62**
Finanzierungstätigkeit										
SU 35	**Summe Einzahlungen aus der Finanzierungstätigkeit**							**0,00**	**0,00**	**0,00**
SU 36	**Summe Auszahlungen aus der Finanzierungstätigkeit**							**0,00**	**0,00**	**0,00**
SA4	**Saldo (4) Geldfluss aus der Finanzierungstätigkeit (35 – 36)**							**0,00**	**0,00**	**0,00**
SA5	**Saldo (5) Geldfluss aus der voranschlagswirksamen Gebarung (Saldo 3 + Saldo 4)**							**77 828,62**	**76 000,00**	**1 828,62**

		MVAG EH	MVAG FH	QU	Ergebnisrechnung RA 2020	Ergebnisrechnung VA 2020	Ergebnisrechnung RA - VA	Finanzierungsrechnung RA 2020	Finanzierungsrechnung VA 2020	Finanzierungsrechnung RA - VA
925	**Ertragsanteile an gemeinschaftlichen Bundesabgaben**									
925000	**Ertragsanteile an gemeinschaftliche n Bundesabgaben**									
Operative Gebarung										
2/925000+859400	Abgabenertragsanteile	2112	3112	11	2 793 847,50	2 829 000,00	-35 152,50	2 793 847,50	2 829 000,00	-35 152,50
SU 21 / 31	**Summe Erträge / Einzahlungen operative Gebarung**				**2 793 847,50**	**2 829 000,00**	**-35 152,50**	**2 793 847,50**	**2 829 000,00**	**-35 152,50**
SU 22 / 32	**Summe Aufwendungen / Auszahlungen operative Gebarung**				**0,00**	**0,00**	**0,00**	**0,00**	**0,00**	**0,00**
SA 0 / SA 1	**(0) Nettoergebnis (21 - 22) / (1) Geldfluss operative Gebarung (31 – 32)**				**2 793 847,50**	**2 829 000,00**	**-35 152,50**	**2 793 847,50**	**2 829 000,00**	**-35 152,50**
SU 23	**Summe Haushaltsrücklagen**				**0,00**	**0,00**	**0,00**	**0,00**	**0,00**	**0,00**
SA00	**Nettoergebnis nach Zuw./Entn. Haushaltsrücklagen (Saldo 0 +/- SU23)**				**2 793 847,50**	**2 829 000,00**	**-35 152,50**			
Investive Gebarung										
SU 33	**Summe Einzahlungen investive Gebarung**							**0,00**	**0,00**	**0,00**
SU 34	**Summe Auszahlungen investive Gebarung**							**0,00**	**0,00**	**0,00**
SA2	**Saldo (2) Geldfluss aus der Investiven Gebarung (33 – 34)**							**0,00**	**0,00**	**0,00**
SA3	**Saldo (3) Nettofinanzierungssaldo (Saldo 1 + Saldo 2)**							**2 793 847,50**	**2 829 000,00**	**-35 152,50**
Finanzierungstätigkeit										
SU 35	**Summe Einzahlungen aus der Finanzierungstätigkeit**							**0,00**	**0,00**	**0,00**
SU 36	**Summe Auszahlungen aus der Finanzierungstätigkeit**							**0,00**	**0,00**	**0,00**
SA4	**Saldo (4) Geldfluss aus der Finanzierungstätigkeit (35 – 36)**							**0,00**	**0,00**	**0,00**
SA5	**Saldo (5) Geldfluss aus der voranschlagswirksamen Gebarung (Saldo 3 + Saldo 4)**							**2 793 847,50**	**2 829 000,00**	**-35 152,50**
94	**Finanzzuweisungen und Zuschüsse**									
940	**Bedarfszuweisungen**									
940000	**Bedarfszuweisungen**									
Operative Gebarung										
2/940000+871100	Bedarfszuweisung zur Liquiditätsstärkung	2121	3121	33	21 036,26	21 000,00	36,26	21 036,26	21 000,00	36,26
SU 21 / 31	**Summe Erträge / Einzahlungen operative Gebarung**				**21 036,26**	**21 000,00**	**36,26**	**21 036,26**	**21 000,00**	**36,26**
SU 22 / 32	**Summe Aufwendungen / Auszahlungen operative Gebarung**				**0,00**	**0,00**	**0,00**	**0,00**	**0,00**	**0,00**
SA 0 / SA 1	**(0) Nettoergebnis (21 - 22) / (1) Geldfluss operative Gebarung (31 – 32)**				**21 036,26**	**21 000,00**	**36,26**	**21 036,26**	**21 000,00**	**36,26**
SU 23	**Summe Haushaltsrücklagen**				**0,00**	**0,00**	**0,00**	**0,00**	**0,00**	**0,00**
SA00	**Nettoergebnis nach Zuw./Entn. Haushaltsrücklagen (Saldo 0 +/- SU23)**				**21 036,26**	**21 000,00**	**36,26**			
Investive Gebarung										
SU 33	**Summe Einzahlungen investive Gebarung**							**0,00**	**0,00**	**0,00**
SU 34	**Summe Auszahlungen investive Gebarung**							**0,00**	**0,00**	**0,00**
SA2	**Saldo (2) Geldfluss aus der Investiven Gebarung (33 – 34)**							**0,00**	**0,00**	**0,00**
SA3	**Saldo (3) Nettofinanzierungssaldo (Saldo 1 + Saldo 2)**							**21 036,26**	**21 000,00**	**36,26**

		MVAG EH	MVAG FH	QU	Ergebnisrechnung RA 2020	Ergebnisrechnung VA 2020	Ergebnisrechnung RA - VA	Finanzierungsrechnung RA 2020	Finanzierungsrechnung VA 2020	Finanzierungsrechnung RA - VA
Finanzierungstätigkeit										
SU 35	**Summe Einzahlungen aus der Finanzierungstätigkeit**							**0,00**	**0,00**	**0,00**
SU 36	**Summe Auszahlungen aus der Finanzierungstätigkeit**							**0,00**	**0,00**	**0,00**
SA4	**Saldo (4) Geldfluss aus der Finanzierungstätigkeit (35 – 36)**							**0,00**	**0,00**	**0,00**
SA5	**Saldo (5) Geldfluss aus der voranschlagswirksamen Gebarung (Saldo 3 + Saldo 4)**							**21 036,26**	**21 000,00**	**36,26**
941	**Sonstige Finanzzuweisungen nach dem FAG**									
941000	**Sonstige Finanzzuweisungen nach dem FAG**									
Operative Gebarung										
2/941000+860000	Laufende Transferzahlungen von Bund, Bundesfonds und Bundeskammern	2121	3121	15	17 622,00	17 600,00	22,00	17 622,00	17 600,00	22,00
SU 21 / 31	**Summe Erträge / Einzahlungen operative Gebarung**				**17 622,00**	**17 600,00**	**22,00**	**17 622,00**	**17 600,00**	**22,00**
SU 22 / 32	**Summe Aufwendungen / Auszahlungen operative Gebarung**				**0,00**	**0,00**	**0,00**	**0,00**	**0,00**	**0,00**
SA 0 / SA 1	**(0) Nettoergebnis (21 - 22) / (1) Geldfluss operative Gebarung (31 – 32)**				**17 622,00**	**17 600,00**	**22,00**	**17 622,00**	**17 600,00**	**22,00**
SU 23	**Summe Haushaltsrücklagen**				**0,00**	**0,00**	**0,00**	**0,00**	**0,00**	**0,00**
SA00	**Nettoergebnis nach Zuw./Entn. Haushaltsrücklagen (Saldo 0 +/- SU23)**				**17 622,00**	**17 600,00**	**22,00**			
Investive Gebarung										
SU 33	**Summe Einzahlungen investive Gebarung**							**0,00**	**0,00**	**0,00**
SU 34	**Summe Auszahlungen investive Gebarung**							**0,00**	**0,00**	**0,00**
SA2	**Saldo (2) Geldfluss aus der Investiven Gebarung (33 – 34)**							**0,00**	**0,00**	**0,00**
SA3	**Saldo (3) Nettofinanzierungssaldo (Saldo 1 + Saldo 2)**							**17 622,00**	**17 600,00**	**22,00**
Finanzierungstätigkeit										
SU 35	**Summe Einzahlungen aus der Finanzierungstätigkeit**							**0,00**	**0,00**	**0,00**
SU 36	**Summe Auszahlungen aus der Finanzierungstätigkeit**							**0,00**	**0,00**	**0,00**
SA4	**Saldo (4) Geldfluss aus der Finanzierungstätigkeit (35 – 36)**							**0,00**	**0,00**	**0,00**
SA5	**Saldo (5) Geldfluss aus der voranschlagswirksamen Gebarung (Saldo 3 + Saldo 4)**							**17 622,00**	**17 600,00**	**22,00**
99	**Jahresergebnis, Übergabe und Übernahme des Jahreserg**									
992	**Abgänge an Kassenausgaberesten und Ausfälle an Kasseneir**									
992000	**Abgänge an Kassenausgaberesten und Ausfälle an Kasseneinnahmeresten (s**									
Operative Gebarung										
SU 21 / 31	**Summe Erträge / Einzahlungen operative Gebarung**				**0,00**	**0,00**	**0,00**	**0,00**	**0,00**	**0,00**
1/992000-691000	Abschreibung uneinbringl.Ford.	2225	3225	24		2 000,00	-2 000,00		2 000,00	-2 000,00
SU 22 / 32	**Summe Aufwendungen / Auszahlungen operative Gebarung**				**0,00**	**2 000,00**	**-2 000,00**	**0,00**	**2 000,00**	**-2 000,00**
SA 0 / SA 1	**(0) Nettoergebnis (21 - 22) / (1) Geldfluss operative Gebarung (31 – 32)**				**0,00**	**-2 000,00**	**2 000,00**	**0,00**	**-2 000,00**	**2 000,00**
SU 23	**Summe Haushaltsrücklagen**				**0,00**	**0,00**	**0,00**	**0,00**	**0,00**	**0,00**
SA00	**Nettoergebnis nach Zuw./Entn. Haushaltsrücklagen (Saldo 0 +/- SU23)**				**0,00**	**-2 000,00**	**2 000,00**			

		MVAG EH	MVAG FH	QU	Ergebnisrechnung RA 2020	Ergebnisrechnung VA 2020	Ergebnisrechnung RA - VA	Finanzierungsrechnung RA 2020	Finanzierungsrechnung VA 2020	Finanzierungsrechnung RA - VA
Investive Gebarung										
SU 33	**Summe Einzahlungen investive Gebarung**							**0,00**	**0,00**	**0,00**
SU 34	**Summe Auszahlungen investive Gebarung**							**0,00**	**0,00**	**0,00**
SA2	**Saldo (2) Geldfluss aus der Investiven Gebarung (33 – 34)**							**0,00**	**0,00**	**0,00**
SA3	**Saldo (3) Nettofinanzierungssaldo (Saldo 1 + Saldo 2)**							**0,00**	**-2 000,00**	**2 000,00**
Finanzierungstätigkeit										
SU 35	**Summe Einzahlungen aus der Finanzierungstätigkeit**							**0,00**	**0,00**	**0,00**
SU 36	**Summe Auszahlungen aus der Finanzierungstätigkeit**							**0,00**	**0,00**	**0,00**
SA4	**Saldo (4) Geldfluss aus der Finanzierungstätigkeit (35 – 36)**							**0,00**	**0,00**	**0,00**
SA5	**Saldo (5) Geldfluss aus der voranschlagswirksamen Gebarung (Saldo 3 + Saldo 4)**							**0,00**	**-2 000,00**	**2 000,00**

Rückstellungsspiegel (Anlage 6q)

Rückstellungsspiegel (Anlage 6q)

Rückstellung	Stand 31.12.2019	Dotierungen (+)	Verbrauch (-)	Auflösung (-)	Stand 31.12.2020
Kurzfristig	**0,00**	**0,00**	**0,00**	**0,00**	**0,00**
Rückstellungen für Prozesskosten					
Rückstellungen für nicht konsumierte Urlaube					
Rückstellungen für ausstehende Rechnungen					
Sonstige kurzfristige Rückstellungen					
Langfristig	**511 097,08**	**32 014,95**	**0,00**	**5 711,76**	**537 400,27**
Rückstellungen für Abfertigungen	370 916,85	19 443,40			390 360,25
Rückstellungen für Jubiläumszuwendungen	140 180,23	12 571,55		5 711,76	147 040,02
Rückstellungen für Haftungen					
Rückstellungen für Sanierung von Altlasten					
Rückstellungen für Pensionen (Säule I)					
Sonstige langfristige Rückstellungen					
Gesamtsumme	**511 097,08**	**32 014,95**	**0,00**	**5 711,76**	**537 400,27**

Nachweis der Investitionstätigkeit

Vorhaben Vorhabensbezeichnung Konto	Bezeichnung	RA 2020	VA 2020	RA - VA	Summe RA bis 2020	Summe VA bis 2020	Summe RA - VA bis 2020
1211200	**Volksschule Gars Energieoptimierung (2017 bis 2020)**						
Auszahlungen - Investitionen - Mittelverwendung		**75 000,00**	**75 000,00**	**0,00**	**0,00**	**0,00**	**0,00**
Anschaffungs- oder Herstellungskosten		**75 000,00**	**75 000,00**	**0,00**	**0,00**	**0,00**	**0,00**
5/211200-729910	Zuführung von invest. Geb. VS an invest. Geb. Straßenbau	75 000,00	75 000,00				
Einzahlungen - Finanzierung - Mittelherkunft		**75 000,00**	**75 000,00**	**0,00**	**0,00**	**0,00**	**0,00**
Mittel aus Geldfluss aus der operativen Gebarung		**75 000,00**	**75 000,00**	**0,00**	**0,00**	**0,00**	**0,00**
6/211200+829960	IST-Überschuss RA 2019	75 000,00	75 000,00				
Bedarfszuweisungen/KTZ		**0,00**	**0,00**	**0,00**	**0,00**	**0,00**	**0,00**
Haushaltsrücklagen/Zahlungsmittelreserven		**0,00**	**0,00**	**0,00**	**0,00**	**0,00**	**0,00**
Sonstige Kapitaltransfers und Subventionen		**0,00**	**0,00**	**0,00**	**0,00**	**0,00**	**0,00**
Darlehen		**0,00**	**0,00**	**0,00**	**0,00**	**0,00**	**0,00**
Finanzierungsleasing		**0,00**	**0,00**	**0,00**	**0,00**	**0,00**	**0,00**
Veräußerung langfristiges Vermögen und sonstiges		**0,00**	**0,00**	**0,00**	**0,00**	**0,00**	**0,00**
Finanzierungsergebnis 1211200		**0,00**	**0,00**	**0,00**	**0,00**	**0,00**	**0,00**
offene Verbindlichkeiten		0,00					
offene Forderungen		0,00					

Vorhaben Vorhabensbezeichnung Konto	Bezeichnung	RA 2020	VA 2020	RA - VA	Summe RA bis 2020	Summe VA bis 2020	Summe RA - VA bis 2020
1612000 Strassenbau (2007 bis 2099)							
Auszahlungen - Investitionen - Mittelverwendung		**430 890,86**	**395 000,00**	**35 890,86**	**0,00**	**0,00**	**0,00**
Anschaffungs- oder Herstellungskosten		**430 890,86**	**395 000,00**	**35 890,86**	**0,00**	**0,00**	**0,00**
5/612000-002000	Strassenbau	296 965,33	298 300,00	-1 334,67			
5/612000-003000	Grundstücke zu Straßenbauten	1 720,00	1 700,00	20,00			
5/612000-005000	Öffentliche Beleuchtung	90 355,03	95 000,00	-4 644,97			
5/612000-728500	Vergütung Eigenleistunge Gemeindeba uhof	41 850,50		41 850,50			
Einzahlungen - Finanzierung - Mittelherkunft		**415 808,70**	**395 000,00**	**20 808,70**	**0,00**	**0,00**	**0,00**
Mittel aus Geldfluss aus der operativen Gebarung		**216 808,70**	**175 000,00**	**41 808,70**	**0,00**	**0,00**	**0,00**
6/612000+816500	Eigenleistung Gemeindebauhof	41 850,50		41 850,50			
6/612000+829911	Verr. zw. invest. Geb. VS an invest. Geb. Straßenbau	75 000,00	75 000,00				
6/612000+829960	IST-Überschuss RA 2019	99 958,20	100 000,00	-41,80			
Bedarfszuweisungen/KTZ		**199 000,00**	**220 000,00**	**-21 000,00**	**0,00**	**0,00**	**0,00**
6/612000+871200	Bedarfszuweisung LReg IVW3	180 000,00	200 000,00	-20 000,00			
6/612000+871210	Energie BZ - Str.Beleuchtung	19 000,00	20 000,00	-1 000,00			
Haushaltsrücklagen/Zahlungsmittelreserven		**0,00**	**0,00**	**0,00**	**0,00**	**0,00**	**0,00**
Sonstige Kapitaltransfers und Subventionen		**0,00**	**0,00**	**0,00**	**0,00**	**0,00**	**0,00**
Darlehen		**0,00**	**0,00**	**0,00**	**0,00**	**0,00**	**0,00**
Finanzierungsleasing		**0,00**	**0,00**	**0,00**	**0,00**	**0,00**	**0,00**
Veräußerung langfristiges Vermögen und sonstiges		**0,00**	**0,00**	**0,00**	**0,00**	**0,00**	**0,00**
Finanzierungsergebnis 1612000		**-15 082,16**	**0,00**	**-15 082,16**	**0,00**	**0,00**	**0,00**
offene Verbindlichkeiten		0,00					
offene Forderungen		0,00					

Vorhaben Vorhabensbezeichnung Konto	Bezeichnung	RA 2020	VA 2020	RA - VA	Summe RA bis 2020	Summe VA bis 2020	Summe RA - VA bis 2020
1639000	**Revitalisierung Kamp KG. Buchberg (2015 bis 2021)**						
Auszahlungen - Investitionen - Mittelverwendung		**46 490,12**	**45 000,00**	**1 490,12**	**0,00**	**0,00**	**0,00**
Anschaffungs- oder Herstellungskosten		**46 490,12**	**45 000,00**	**1 490,12**	**0,00**	**0,00**	**0,00**
5/639000-004001	Baukosten Revit. Kamp	46 490,12	45 000,00	1 490,12			
Einzahlungen - Finanzierung - Mittelherkunft		**52 971,87**	**45 000,00**	**7 971,87**	**0,00**	**0,00**	**0,00**
Mittel aus Geldfluss aus der operativen Gebarung		**17 500,00**	**20 000,00**	**-2 500,00**	**0,00**	**0,00**	**0,00**
6/639000+829910	Verr. zw. investiver u. investiver Gebarung (von Güterwege Erhaltung)	17 500,00	17 500,00				
6/639000+829911	Verr. zwischen operativer u. investiver Gebarung		2 500,00	-2 500,00			
Bedarfszuweisungen/KTZ		**21 291,47**	**0,00**	**21 291,47**	**0,00**	**0,00**	**0,00**
6/639000+301000	Kapitaltransfers von Ländern, Landesfonds und Landeskammern (Revit. Kamp)	21 291,47		21 291,47			
Haushaltsrücklagen/Zahlungsmittelreserven		**0,00**	**0,00**	**0,00**	**0,00**	**0,00**	**0,00**
Sonstige Kapitaltransfers und Subventionen		**14 180,40**	**25 000,00**	**-10 819,60**	**0,00**	**0,00**	**0,00**
6/639000+300000	Kapitaltransfers von Bund, Bundesfonds und Bundeskammern (Revit. Kamp)	14 180,40	25 000,00	-10 819,60			
Darlehen		**0,00**	**0,00**	**0,00**	**0,00**	**0,00**	**0,00**
Finanzierungsleasing		**0,00**	**0,00**	**0,00**	**0,00**	**0,00**	**0,00**
Veräußerung langfristiges Vermögen und sonstiges		**0,00**	**0,00**	**0,00**	**0,00**	**0,00**	**0,00**
Finanzierungsergebnis 1639000		**6 481,75**	**0,00**	**6 481,75**	**0,00**	**0,00**	**0,00**
offene Verbindlichkeiten		0,00					
offene Forderungen		0,00					

Vorhaben Konto	Vorhabensbezeichnung Bezeichnung	RA 2020	VA 2020	RA - VA	Summe RA bis 2020	Summe VA bis 2020	Summe RA - VA bis 2020
1710000	**Güterwege Erhaltung (2007 bis 2099)**						
Auszahlungen - Investitionen - Mittelverwendung		**78 337,68**	**76 900,00**	**1 437,68**	**0,00**	**0,00**	**0,00**
Anschaffungs- oder Herstellungskosten		**78 337,68**	**76 900,00**	**1 437,68**	**0,00**	**0,00**	**0,00**
5/710000-002000	GW Zusatz Gars-Kotzendorf	31 525,30	31 500,00	25,30			
5/710000-002100	GW Erhaltung Baukosten	29 312,38	27 900,00	1 412,38			
5/710000-729910	Zuführung von investiver Gebarung an investive Gebarung (Revitalisierung Kamp)	17 500,00	17 500,00				
Einzahlungen - Finanzierung - Mittelherkunft		**81 906,61**	**76 900,00**	**5 006,61**	**0,00**	**0,00**	**0,00**
Mittel aus Geldfluss aus der operativen Gebarung		**59 416,61**	**59 400,00**	**16,61**	**0,00**	**0,00**	**0,00**
6/710000+829960	IST-Überschuss RA 2019	59 416,61	59 400,00	16,61			
Bedarfszuweisungen/KTZ		**22 490,00**	**17 500,00**	**4 990,00**	**0,00**	**0,00**	**0,00**
6/710000+301000	Beitrag NÖ LReg ABB (ST8)	17 490,00	12 500,00	4 990,00			
6/710000+871200	Bedarfszuweisung IVW3	5 000,00	5 000,00				
Haushaltsrücklagen/Zahlungsmittelreserven		**0,00**	**0,00**	**0,00**	**0,00**	**0,00**	**0,00**
Sonstige Kapitaltransfers und Subventionen		**0,00**	**0,00**	**0,00**	**0,00**	**0,00**	**0,00**
Darlehen		**0,00**	**0,00**	**0,00**	**0,00**	**0,00**	**0,00**
Finanzierungsleasing		**0,00**	**0,00**	**0,00**	**0,00**	**0,00**	**0,00**
Veräußerung langfristiges Vermögen und sonstiges		**0,00**	**0,00**	**0,00**	**0,00**	**0,00**	**0,00**
Finanzierungsergebnis 1710000		**3 568,93**	**0,00**	**3 568,93**	**0,00**	**0,00**	**0,00**
offene Verbindlichkeiten		0,00					
offene Forderungen		0,00					

Vorhaben Vorhabensbezeichnung Konto	Bezeichnung	RA 2020	VA 2020	RA - VA	Summe RA bis 2020	Summe VA bis 2020	Summe RA - VA bis 2020
1850000	**Wasserversorgungsanlage (2007 bis 2099)**						
Auszahlungen - Investitionen - Mittelverwendung		**48 053,35**	**59 800,00**	**-11 746,65**	**0,00**	**0,00**	**0,00**
Anschaffungs- oder Herstellungskosten		**48 053,35**	**59 800,00**	**-11 746,65**	**0,00**	**0,00**	**0,00**
5/850000-004400	WVA BA 11 Wolfshof Baukosten	2 396,46		2 396,46			
5/850000-004730	WVA Taborgasse	21 350,01	21 800,00	-449,99			
1/850000-010000	Umbau Wasserwerk 2020 / Erweiterung Klimaanlage	24 306,88	38 000,00	-13 693,12			
Einzahlungen - Finanzierung - Mittelherkunft		**40 084,92**	**59 800,00**	**-19 715,08**	**0,00**	**0,00**	**0,00**
Mittel aus Geldfluss aus der operativen Gebarung		**0,00**	**19 800,00**	**-19 800,00**	**0,00**	**0,00**	**0,00**
6/850000+829910	Verr. zwischen operativer u. investiver Gebarung (WVA)		19 800,00	-19 800,00			
Bedarfszuweisungen/KTZ		**0,00**	**0,00**	**0,00**	**0,00**	**0,00**	**0,00**
Haushaltsrücklagen/Zahlungsmittelreserven		**0,00**	**0,00**	**0,00**	**0,00**	**0,00**	**0,00**
Sonstige Kapitaltransfers und Subventionen		**40 084,92**	**40 000,00**	**84,92**	**0,00**	**0,00**	**0,00**
2/850000+307000	Wasseranschlussabgaben und Erg.	40 084,92	40 000,00	84,92			
Darlehen		**0,00**	**0,00**	**0,00**	**0,00**	**0,00**	**0,00**
Finanzierungsleasing		**0,00**	**0,00**	**0,00**	**0,00**	**0,00**	**0,00**
Veräußerung langfristiges Vermögen und sonstiges		**0,00**	**0,00**	**0,00**	**0,00**	**0,00**	**0,00**
Finanzierungsergebnis 1850000		**-7 968,43**	**0,00**	**-7 968,43**	**0,00**	**0,00**	**0,00**
offene Verbindlichkeiten		0,00					
offene Forderungen		1 795,31					

Vorhaben Konto	Vorhabensbezeichnung Bezeichnung	RA 2020	VA 2020	RA - VA	Summe RA bis 2020	Summe VA bis 2020	Summe RA - VA bis 2020
1851000	**Abwasserbeseitigungsanlage (2007 bis 2099)**						
Auszahlungen - Investitionen - Mittelverwendung		**263 773,27**	**261 300,00**	**2 473,27**	**0,00**	**0,00**	**0,00**
Anschaffungs- oder Herstellungskosten		**263 773,27**	**261 300,00**	**2 473,27**	**0,00**	**0,00**	**0,00**
5/851000-004500	ABA Leitungskataster BA 12	6 126,10	8 400,00	-2 273,90			
5/851000-004600	ABA Leitungskataster BA 13	145 983,75	145 000,00	983,75			
5/851000-004730	ABA Taborgasse	59 826,62	61 400,00	-1 573,38			
5/851000-004800	ABA Baukosten BA 11 Wolfshof, RÜB 7	2 396,45		2 396,45			
1/851000-042000	Betriebsausstattung	49 440,35	46 500,00	2 940,35			
Einzahlungen - Finanzierung - Mittelherkunft		**231 283,49**	**261 300,00**	**-30 016,51**	**0,00**	**0,00**	**0,00**
Mittel aus Geldfluss aus der operativen Gebarung		**0,00**	**37 300,00**	**-37 300,00**	**0,00**	**0,00**	**0,00**
6/851000+829910	Verr. zwischen operativer u. investiver Gebarung (ABA)		37 300,00	-37 300,00			
Bedarfszuweisungen/KTZ		**0,00**	**0,00**	**0,00**	**0,00**	**0,00**	**0,00**
Haushaltsrücklagen/Zahlungsmittelreserven		**0,00**	**0,00**	**0,00**	**0,00**	**0,00**	**0,00**
Sonstige Kapitaltransfers und Subventionen		**81 283,49**	**74 000,00**	**7 283,49**	**0,00**	**0,00**	**0,00**
2/851000+307000	Kanaleinmündungsabgabe und Erg.	81 283,49	74 000,00	7 283,49			
Darlehen		**150 000,00**	**150 000,00**	**0,00**	**0,00**	**0,00**	**0,00**
1460/8510154	ABA 2020	150 000,00	150 000,00				
Finanzierungsleasing		**0,00**	**0,00**	**0,00**	**0,00**	**0,00**	**0,00**
Veräußerung langfristiges Vermögen und sonstiges		**0,00**	**0,00**	**0,00**	**0,00**	**0,00**	**0,00**
Finanzierungsergebnis 1851000		**-32 489,78**	**0,00**	**-32 489,78**	**0,00**	**0,00**	**0,00**
offene Verbindlichkeiten		0,00					
offene Forderungen		0,00					

Vorhaben Vorhabensbezeichnung Konto	Bezeichnung	RA 2020	VA 2020	RA - VA	Summe RA bis 2020	Summe VA bis 2020	Summe RA - VA bis 2020
1858000	**Burg Gars Investitionsprogramm (2007 bis 2021)**						
Auszahlungen - Investitionen - Mittelverwendung		**0,00**	**250 000,00**	**-250 000,00**	**0,00**	**0,00**	**0,00**
Anschaffungs- oder Herstellungskosten		**0,00**	**250 000,00**	**-250 000,00**	**0,00**	**0,00**	**0,00**
5/858000-010000	Burg Gars Investitionsprogramm		250 000,00	-250 000,00			
Einzahlungen - Finanzierung - Mittelherkunft		**0,00**	**250 000,00**	**-250 000,00**	**0,00**	**0,00**	**0,00**
Mittel aus Geldfluss aus der operativen Gebarung		**0,00**	**0,00**	**0,00**	**0,00**	**0,00**	**0,00**
Bedarfszuweisungen/KTZ		**0,00**	**0,00**	**0,00**	**0,00**	**0,00**	**0,00**
Haushaltsrücklagen/Zahlungsmittelreserven		**0,00**	**0,00**	**0,00**	**0,00**	**0,00**	**0,00**
Sonstige Kapitaltransfers und Subventionen		**0,00**	**0,00**	**0,00**	**0,00**	**0,00**	**0,00**
Darlehen		**0,00**	**250 000,00**	**-250 000,00**	**0,00**	**0,00**	**0,00**
1575/8580114	Burg Gars Investitionsprogramm		250 000,00	-250 000,00			
Finanzierungsleasing		**0,00**	**0,00**	**0,00**	**0,00**	**0,00**	**0,00**
Veräußerung langfristiges Vermögen und sonstiges		**0,00**	**0,00**	**0,00**	**0,00**	**0,00**	**0,00**
Finanzierungsergebnis 1858000		**0,00**	**0,00**	**0,00**	**0,00**	**0,00**	**0,00**
offene Verbindlichkeiten		0,00					
offene Forderungen		0,00					

Vorhaben Vorhabensbezeichnung					Summe RA	Summe VA	Summe RA - VA
Konto	Bezeichnung	RA 2020	VA 2020	RA - VA	bis 2020	bis 2020	bis 2020
2999000	**sonstige Investitionen**						
Auszahlungen - Investitionen - Mittelverwendung		**236 944,39**	**252 700,00**	**-15 755,61**	**0,00**	**0,00**	**0,00**
Anschaffungs- oder Herstellungskosten		**236 944,39**	**252 700,00**	**-15 755,61**	**0,00**	**0,00**	**0,00**
1/010000-010000	Fernwärmeanschluss 2020 / Adaptierung Heizungsanlage / Erweiterung Klimanlage	12 550,18	35 000,00	-22 449,82			
1/010000-042000	Amtsausstattung	3 356,40	4 000,00	-643,60			
1/016000-042000	EDV Anschaffung neu	11 692,89	11 500,00	192,89			
1/016000-070000	Software - Lizenzen (aktivierungsfähige Rechte - immaterielle Vermögenswerte)		500,00	-500,00			
1/031000-070000	Flächenwidmung- und Bebauungsplan	7 999,00	8 000,00	-1,00			
1/163000-050000	Feuerlöschteiche, Wasserentnahmeste	167,60	500,00	-332,40			
1/240100-042000	Anschaffungen geringwertige Wirtschaftsgüter über € 800 netto		1 000,00	-1 000,00			
1/240200-042000	Anschaffungen	63,33	1 400,00	-1 336,67			
1/360000-010000	Fernwärmeanschluss 2020 / Adaptierung Heizungsanlage		21 000,00	-21 000,00			
1/612000-002000	Brücken, Stege		1 000,00	-1 000,00			
1/612000-042000	Amts-, Betriebs- und Geschäftsausstattung	2 007,43	2 000,00	7,43			
1/617000-042000	Anschaffung Betriebsausstattung (Geräte etc. über € 800,00 brutto)		1 000,00	-1 000,00			
1/712000-050000	Aussichtspunkte und -wege		100,00	-100,00			
1/771000-006000	Optimierung des Wander- , Lauf- und Walkingparadieses	58 341,18	58 000,00	341,18			
1/771000-070000	Software - Lizenzen (aktivierungsfähige Rechte - immaterielle Vermögenswerte)		500,00	-500,00			
1/850000-004000	Erweiterung-Betriebsausstattung (Ausbau)	50 668,79	30 000,00	20 668,79			
1/850000-042000	EDV Anschaffung neu (Prozessleitsystem)	59 863,93	59 900,00	-36,07			
1/850000-042100	Betriebsausstattung	472,72	1 000,00	-527,28			
1/850000-070000	Software - Lizenzen (aktivierungsfähige Rechte - immaterielle Vermögenswerte)		500,00	-500,00			
1/851000-004000	Erweiterung-Betriebsausstattung (Ausbau)	27 837,54	12 000,00	15 837,54			
1/859000-042000	Anschaffung Freibad Gars	1 923,40	2 000,00	-76,60			
1/896000-050000	Campingplatz		1 800,00	-1 800,00			

Vorhaben Vorhabensbezeichnung Konto Bezeichnung	RA 2020	VA 2020	RA - VA	Summe RA bis 2020	Summe VA bis 2020	Summe RA - VA bis 2020
Einzahlungen - Finanzierung - Mittelherkunft	**0,00**	**0,00**	**0,00**	**0,00**	**0,00**	**0,00**
Mittel aus Geldfluss aus der operativen Gebarung	**0,00**	**0,00**	**0,00**	**0,00**	**0,00**	**0,00**
Bedarfszuweisungen/KTZ	**0,00**	**0,00**	**0,00**	**0,00**	**0,00**	**0,00**
Haushaltsrücklagen/Zahlungsmittelreserven	**0,00**	**0,00**	**0,00**	**0,00**	**0,00**	**0,00**
Sonstige Kapitaltransfers und Subventionen	**0,00**	**0,00**	**0,00**	**0,00**	**0,00**	**0,00**
Darlehen	**0,00**	**0,00**	**0,00**	**0,00**	**0,00**	**0,00**
Finanzierungsleasing	**0,00**	**0,00**	**0,00**	**0,00**	**0,00**	**0,00**
Veräußerung langfristiges Vermögen und sonstiges	**0,00**	**0,00**	**0,00**	**0,00**	**0,00**	**0,00**
Finanzierungsergebnis 2999000	**-236 944,39**	**-252 700,00**	**15 755,61**	**0,00**	**0,00**	**0,00**
offene Verbindlichkeiten	0,00					
offene Forderungen	0,00					

Salden Finanzierungsergebnisse	RA 2020	VA 2020	RA - VA	Summe RA bis 2020	Summe VA bis 2020	Summe RA - VA bis 2020
1211200	0,00	0,00	0,00	0,00	0,00	0,00
offene Verbindlichkeiten	0,00					
offene Forderungen	0,00					
1612000 Strassenbau (2007 bis 2099)	-15 082,16	0,00	-15 082,16	0,00	0,00	0,00
offene Verbindlichkeiten	0,00					
offene Forderungen	0,00					
1639000 Revitalisierung Kamp KG. Buchberg (2015 bis 2021)	6 481,75	0,00	6 481,75	0,00	0,00	0,00
offene Verbindlichkeiten	0,00					
offene Forderungen	0,00					
1710000	3 568,93	0,00	3 568,93	0,00	0,00	0,00
offene Verbindlichkeiten	0,00					
offene Forderungen	0,00					
1850000 Wasserversorgungsanlage (2007 bis 2099)	-7 968,43	0,00	-7 968,43	0,00	0,00	0,00
offene Verbindlichkeiten	0,00					
offene Forderungen	1 795,31					
1851000 Abwasserbeseitigungsanlage (2007 bis 2099)	-32 489,78	0,00	-32 489,78	0,00	0,00	0,00
offene Verbindlichkeiten	0,00					
offene Forderungen	0,00					
1858000	0,00	0,00	0,00	0,00	0,00	0,00
offene Verbindlichkeiten	0,00					
offene Forderungen	0,00					
Saldo Investive Einzelvorhaben	**-45 489,69**	**0,00**	**-45 489,69**	**0,00**	**0,00**	**0,00**
offene Verbindlichkeiten	0,00					
offene Forderungen	1 795,31					
2999000	-236 944,39	-252 700,00	15 755,61	0,00	0,00	0,00
offene Verbindlichkeiten	0,00					
offene Forderungen	0,00					
Saldo Sonstige Investitionen	**-236 944,39**	**-252 700,00**	**15 755,61**	**0,00**	**0,00**	**0,00**
offene Verbindlichkeiten	0,00					
offene Forderungen	0,00					
Saldo der gesamten Investitionstätigkeit	**-282 434,08**	**-252 700,00**	**-29 734,08**	**0,00**	**0,00**	**0,00**
offene Verbindlichkeiten	0,00					
offene Forderungen	1 795,31					

Nachweis Kundenforderungen

Konto	Bezeichnung	Saldo Brutto	Netto	USt
	Nicht voranschlagswirksame Gebarung			
0/000000+361200	Verwahrgeld Bundesgebühren	28,60	28,60	0,00
	Summe Nicht voranschlagswirksame Gebarung	**28,60**	**28,60**	**0,00**
529000	**Sonstige Einrichtungen und Maßnahme n**			
2/529000+828000	Schädlingsbekämpfung (Ratten etc.) Verkauf Köder	36,00	36,00	0,00
	Summe 529000 Sonstige Einrichtungen und Maßnahme n	**36,00**	**36,00**	**0,00**
771000	**Maßnahmen zur Förderung des Fremden verkehrs**			
2/771000+816000	Kulturbrief-Inserate Erlös/Abo	349,30	291,08	58,22
	Summe 771000 Maßnahmen zur Förderung des Fremden verkehrs	**349,30**	**291,08**	**58,22**
817000	**Friedhöfe**			
2/817000+852000	Beerdigungsgebühren	789,00	789,00	0,00
2/817000+852100	Grabstellen- und Verlängerungsgebühren	727,90	727,90	0,00
	Summe 817000 Friedhöfe	**1 516,90**	**1 516,90**	**0,00**
850000	**Wasserversorgung**			
2/850000+307000	Wasseranschlussabgaben und Erg.	1 974,84	1 795,31	179,53
2/850000+852100	Bereitstellungsgebühr	1 991,53	1 810,47	181,06
2/850000+852200	Wasserbezugsgebühr	-616,51	-560,13	-56,38
	Summe 850000 Wasserversorgung	**3 349,86**	**3 045,65**	**304,21**
851000	**Abwasserbeseitigung**			
2/851000+852100	Kanalbenützungsgebühr	18 394,67	16 722,35	1 672,32
	Summe 851000 Abwasserbeseitigung	**18 394,67**	**16 722,35**	**1 672,32**
920000	**Ausschließliche Gemeindeabgaben**			
2/920000+830000	Grundsteuer A	-446,92	-446,92	0,00
2/920000+831000	Grundsteuer B	14 847,08	14 847,08	0,00
2/920000+833100	Kommunalsteuer	-172,21	-172,21	0,00
2/920000+838000	Hundeabgabe	-3,00	-3,00	0,00
2/920000+841000	Gebrauchsabgabe	8,00	8,00	0,00
2/920000+849000	Nebengebühren Stundungszinsen	4 639,08	4 639,08	0,00
2/920000+850000	Aufschließungsabgabe und Erg.	23 725,24	23 725,24	0,00
2/920000+856000	Verwaltungsabgaben	18,70	18,70	0,00
	Summe 920000 Ausschließliche Gemeindeabgaben	**42 615,97**	**42 615,97**	**0,00**

Konto	Bezeichnung	Saldo Brutto	Netto	USt
	Gesamt	**Brutto**	**Netto**	**USt**
		66 291,30	**64 256,55**	**2 034,75**

Forderungen

Konto	Bezeichnung	Offen	Saldo lt. Konto	Differenz
230000	Kurzfristige Forderungen aus Lieferungen und Leistungen	**413,90**	**413,90**	**0,00**
231000	Langfristige Forderungen aus Lieferungen und Leistungen	**0,00**	**0,00**	**0,00**
233000	Forderungen aus Abgaben	**65 877,40**	**65 877,40**	**0,00**
Summe		**66 291,30**	**66 291,30**	**0,00**

Nachweis Lieferantenverbindlichkeiten

Verbindlichkeiten

Konto	Bezeichnung	Offen	Saldo lt. Konto	Differenz
331000	Kurzfristige Verbindlichkeiten aus Lieferungen und Leistungen	**0,00**	**0,00**	**0,00**
332000	Langfristige Verbindlichkeiten aus Lieferungen und Leistungen	**0,00**	**0,00**	**0,00**
333000	Kurzfristige Verbindlichkeiten aus Abgaben	**0,00**	**0,00**	**0,00**
Summe		**0,00**	**0,00**	**0,00**

Nettovermögensveränderungsrechnung (Anlage 1d)

Nettovermögensveränderungsrechnung (Anlage 1d)

Nettovermögensveränderungsrechnung	Saldo der Eröffnungsbilanz	Kumuliertes Nettoergebnis	Haushalts-rücklagen	Neubewertungs-rücklagen	Fremdwährungs-umrechnungs-rücklagen	Summe Nettovermögen
Nettovermögen zum 31.12.2019	**14 276 570,17**	**0,00**	**14 276 570,16**	**0,00**	**0,00**	**28 553 140,33**
1. Änderungen der Ansatz- und Bewertungsmethoden	0,00	0,00	XXXXXXXXXXXXXX	0,00	0,00	0,00
2. Nacherfassung von Vermögenswerten	0,00	0,00	XXXXXXXXXXXXXX	XXXXXXXXXXXXXX	XXXXXXXXXXXXXX	0,00
3. Änderung der erstmaligen Eröffnungsbilanz (gem. § 38 Abs. 8)	0,00	XXXXXXXXXXXXXX	XXXXXXXXXXXXXX	0,00	0,00	0,00
Angepasstes Nettovermögen zum 31.12.2019	**14 276 570,17**	**0,00**	**14 276 570,16**	**0,00**	**0,00**	**28 553 140,33**
4. Veränderung aus der Bewertung von zur Veräußerung verfügbarer Finanzinstrumente	XXXXXXXXXXXXXX	XXXXXXXXXXXXXX	XXXXXXXXXXXXXX	0,00	XXXXXXXXXXXXXX	0,00
5. Veränderung aus der Bewertung von Beteiligungen	XXXXXXXXXXXXXX	XXXXXXXXXXXXXX	XXXXXXXXXXXXXX	6 910,11	XXXXXXXXXXXXXX	6 910,11
6. Veränderung aus der Umrechnung von Vermögen und Fremdmittel in fremder Währung	XXXXXXXXXXXXXX	XXXXXXXXXXXXXX	XXXXXXXXXXXXXX	XXXXXXXXXXXXXX	0,00	0,00
Summe Nettoveränderung, die nicht in die Ergebnisrechnung eingegangen ist						
7. Nettoergebnis des Finanzjahres (SA0)	XXXXXXXXXXXXXX	-254 438,76	XXXXXXXXXXXXXX	XXXXXXXXXXXXXX	XXXXXXXXXXXXXX	-254 438,76
8. Zuweisung und Entnahmen von Haushaltsrücklagen (SU23)	XXXXXXXXXXXXXX	254 438,76	-254 438,76	XXXXXXXXXXXXXX	XXXXXXXXXXXXXX	0,00
Nettovermögen zum 31.12.2020	**14 276 570,17**	**0,00**	**14 022 131,40**	**6 910,11**	**0,00**	**28 305 611,68**

Darstellung Ergebnishaushalt § 1 Abs. 2 (Anlage 1e)

Mittelverwendungs- und aufbringungsgruppen	Gesamthaushalt	Wirtschaftliche Unternehmung	Summe für die Gebietskörperschaft
Erträge	8 513 933,00		8 513 933,00
Personalaufwand	1 886 548,92		1 886 548,92
Sach-, Transfer-, Finanzaufwand	6 881 822,84		6 881 822,84
Nettoergebnis	**-254 438,76**		**-254 438,76**
Entnahme von Haushaltsrücklagen	254 438,76		254 438,76
Zuweisung an Haushaltsrücklagen			
Gewinnvortrag			
Nettoergebnis nach Zuweisung und Entnahmen von Haushaltsrücklagen	**0,00**		**0,00**

Darstellung Vermögenshaushalt § 1 Abs. 2 (Anlage 1f)

AKTIVA **Mittelverwendungsgruppen**	**Gesamthaushalt**	**Wirtschaftliche Unternehmung**	**Summe für die Gebietskörperschaft**
Immaterielle Vermögenswerte	358 563,97		358 563,97
Sachanlagen	39 484 749,25		39 484 749,25
Aktive Finanzinstrumente und Beteiligungen	78 385,87		78 385,87
Vorräte			
Forderungen	147 423,37		147 423,37
Kurzfristiges Finanzvermögen			
Liquide Mittel	339 570,00		339 570,00
Aktive Rechnungsabgrenzung			
Summe Aktiva	**40 408 692,46**		**40 408 692,46**

PASSIVA **Mittelaufbringungsgruppen**	**Gesamthaushalt**	**Wirtschaftliche Unternehmung**	**Summe für die Gebietskörperschaft**
Eigenmittel			
Nettovermögen (Ausgleichsposten)	28 305 611,68		28 305 611,68
Fremdmittel			
Investitionszuschüsse	2 898 515,64		2 898 515,64
Rückstellungen	537 400,27		537 400,27
Finanzschulden, Verbindlichkeiten	8 667 164,87		8 667 164,87
Passive Rechnungsabgrenzungen			
Summe Passiva	**40 408 692,46**		**40 408 692,46**

Nachweis über Transferzahlungen (Anlage 6a)

Haushaltskonto	Bezeichnung Ansatz	Bezeichnung Post	Summe Einzahlungen	Summe Auszahlungen
Transferzahlungen von/an Bund, Bundesfonds, Bundeskammern				
Gesamtsumme Transferzahlungen von/an Bund, Bundesfonds, Bundeskammern			**3 023 621,12**	**492,84**
Summe Kapitaltransfers			**101 414,13**	**0,00**
Summe Laufende Transfers			**2 922 206,99**	**492,84**
2/010000+860000	Gemeindeamt	AMS (Altersteilzeit)	25 567,87	
2/021000+860000	Statistisches Amt	Statistik div. Ersätz (Bund)	90,40	
2/240100+860000	Kindergarten Rainharterstraße	AMS (Altersteilzeit)	2 793,39	
2/612000+868000	Gemeindestraßen	Straßenstrafen	4 229,00	
2/850000+300000	Wasserversorgung	KPC Barwert Wasser	26 309,51	
2/850000+860000	Wasserversorgung	KPC Zinsen Wasser	25 479,06	
2/851000+300000	Abwasserbeseitigung	KPC Barwert Kanal	75 104,62	
2/851000+860000	Abwasserbeseitigung	KPC Zinsen Kanal	52 577,77	
2/925000+859400	Ertragsanteile an gemeinschaftliche n Bundesabgaben	Abgabenertragsanteile	2 793 847,50	
2/941000+860000	Sonstige Finanzzuweisungen nach dem FAG	Laufende Transferzahlungen von Bund, Bundesfonds und Bundeskammern	17 622,00	
1/617000-710500	Bauhöfe	KFZ-Steuer, Prüfkosten		492,84

Haushaltskonto	Bezeichnung Ansatz	Bezeichnung Post	Summe Einzahlungen	Summe Auszahlungen
Transferzahlungen von/an Länder, Landesfonds, Landeskammern				
Gesamtsumme Transferzahlungen von/an Länder, Landesfonds, Landeskammern			**298 937,50**	**755 816,31**
Summe Kapitaltransfers			**52 837,63**	**0,00**
Summe Laufende Transfers			**246 099,87**	**755 816,31**
2/024000+816000	Wahlamt	Kostenbeiträge für Wahlen	4 718,90	
2/179000+861000	Sonstige Einrichtungen und Maßnahme n	Beitrag KAT-Güterwege (Land NÖ)	15 551,89	
2/211000+861001	Volksschulen	Nachmittagsbetreuung VS Förderung Land NÖ	9 000,00	
2/240100+861000	Kindergarten Rainharterstraße	Zinsenzuschuß KIGA-Darlehen	30,98	
2/240200+861000	Kindergarten Spitalgasse	Zinszuschuß Darlehen KIGA Spitalgas	1 308,72	
2/273000+861000	Gemeindebücherei	Subvention Land NÖ	500,00	
2/380000+861000	Einrichtungen der Kulturpflege	Subvention Land NÖ RU3	7 000,00	
2/612000+861000	Gemeindestraßen	Zinsenzuschuß FSA LReg	430,38	
2/771000+301000	Maßnahmen zur Förderung des Fremden verkehrs	Förderung LReg Tourismus, Optimierung des Wander-, Lauf- und Walkingparadieses	52 837,63	
2/851000+861000	Abwasserbeseitigung	NÖ WWF ABA BA 12 (Einmalzahlung, nicht zu passivieren, lfd. Transfer sonst. Zuschuss)	3 559,00	
6/612000+871200	Gemeindestraßen	Bedarfszuweisung LReg IVW3	180 000,00	
6/612000+871210	Gemeindestraßen	Energie BZ - Str.Beleuchtung	19 000,00	
6/710000+871200	Land- und Forstwirtschaftlicher Weg ebau	Bedarfszuweisung IVW3	5 000,00	
1/220000-729000	Berufsbildende Pflichtschulen	Berufsschulerhalter Beiträge		40 560,00
1/282000-768000	Studienbeihilfen	Fahrtkostenzuschuss NÖ Studierende		3 700,00
1/419000-751000	Sozialhilfe	Sozialhilfe-Wohnsitzgemeindebeitrag		69 041,37
1/419000-751100	Sozialhilfe	Sozialhilfe-Umlage		549 217,86
1/439000-751000	Jugendwohlfahrt und sonst.Einrichtu ngen	Jugendwohlfahrtsumlage		80 968,96
1/439000-768100	Jugendwohlfahrt und sonst.Einrichtu ngen	Kosten Tagesmütter, Kinderbetr		330,00
1/510000-751000	Medizinische Bereichsversorgung	Beitrag Pensionsverband LReg		11 998,12

Haushaltskonto	Bezeichnung Ansatz	Bezeichnung Post	Summe Einzahlungen	Summe Auszahlungen
Transferzahlungen von/an Gemeinden, Gemeindeverbände, Gemeindefonds				
Gesamtsumme Transferzahlungen von/an Gemeinden, Gemeindeverbände, Gemeindefonds			**7 344,25**	**356 989,82**
Summe Kapitaltransfers			**0,00**	**7 750,00**
Summe Laufende Transfers			**7 344,25**	**349 239,82**
2/211000+862000	Volksschulen	Schulumlage Rosenburg	7 435,40	
2/211000+862100	Volksschulen	Schulumlage Burgschleinitz-Kühnring	-91,15	
1/000000-757000	Gemeindepolitiker	Schulung Funktionäre		10 115,50
1/060000-726000	Beiträge an Verbände, Vereine oder sonstige Oranisationen	Mitgliedsbeiträge		23 934,31
1/212000-752000	Hauptschulen (Neue Mittelschulen)	Schulumlage Mittelschulgemeinde Gars am Kamp		111 348,07
1/212200-752000	Mittelschule	Schulumlage Mittelschulgemeinde Langenlois		2 636,05
1/213000-752000	Sonderschulen	Schulumlage Sonderschulgemeinde Horn		35 469,60
1/213200-752000	Sonderschulen	Schulumlage Sonderschulgemeinde Langenlois		4 602,43
1/214000-752000	Polytechnische Schulen	Schulumlage der Polytechnischen Schule Horn		27 165,02
1/240100-588000	Kindergarten Rainharterstraße	KommSt. Bedienstete		2 444,28
1/240200-588000	Kindergarten Spitalgasse	KommSt. Bedienstete		2 035,83
1/321000-752000	Musikschulen und -vereine	Verbandsbeitrag Musikschule		80 797,34
1/489000-768000	WBF sonstige Maßnahmen	Gemeindewohnbauförderung / Zuschuss Aufschließung von Bauplätzen		3 579,45
1/771000-726000	Maßnahmen zur Förderung des Fremden verkehrs	Beitrag Tourismusverbände, Vereine, Plattformen		12 776,52
1/780000-768000	Betriebs- und allg. Wirtschaftsförd erung	Betriebsanlagenförderung (Betriebsgründung, Erw., Fassade)		25 000,00
1/780000-777000	Betriebs- und allg. Wirtschaftsförd erung	div. Wirtschaftsförderungen (Tourismusförderungen etc.)		7 750,00
1/850000-588000	Wasserversorgung	KommSt. Bedienstete		1 925,22
1/851000-588000	Abwasserbeseitigung	KommSt. Bedienstete		2 330,99
1/859000-588000	Freibad	KommSt. Bedienstete		3 079,21
Transferzahlungen von/an Sozialversicherungsträger				
Gesamtsumme Transferzahlungen von/an Sozialversicherungsträger			**5 500,49**	**0,00**
Summe Kapitaltransfers			**0,00**	**0,00**
Summe Laufende Transfers			**5 500,49**	**0,00**
2/212000+863000	Hauptschulen (Neue Mittelschulen)	Personalkostenersatz EFZ (AUVA etc.)	2 754,81	
2/859000+863000	Freibad	Personalkostenersatz EFZ (AUVA etc.)	2 745,68	

Haushaltskonto	Bezeichnung Ansatz	Bezeichnung Post	Summe Einzahlungen	Summe Auszahlungen
Transferzahlungen von/an sonst. Träger des öffentlichen Rechts				
Gesamtsumme Transferzahlungen von/an sonst. Träger des öffentlichen Rechts			**0,00**	**960 600,55**
Summe Kapitaltransfers			**0,00**	**0,00**
Summe Laufende Transfers			**0,00**	**960 600,55**
1/360100-750000	Feuerwehrmuseum	Subvention Feuerwehrmuseum		250,00
1/562000-752000	NÖKAS-Sprengelbeiträge	NÖKAS Zweck- u.Verwaltg.aufw.		960 350,55
	Gesamtsumme		**3 335 403,36**	**2 073 899,52**

Nachweis über Haushaltsrücklagen und Zahlungsmittelreserven (Anlage 6b)

Nachweis über Haushaltsrücklagen und Zahlungsmittelreserven (Anlage 6b)

Haushaltsrücklagen Nr.	Verwendungszweck	Rücklagenstand 31.12.2019	Zuführungen	Entnahmen	Rücklagenstand 31.12.2020	Zahlungsmittelreserven 31.12.2019	31.12.2020	Konto-/Sparbuchnummer
8/9990934/00001	Rücklagen Rechtsstreit Devisenoption	0,00			0,00			
8/9990935/00001	Rücklage aus 50 % des Eröffnungsbilanzsaldos (€ 14.276.570,16)	14 276 570,16		254 438,76	14 022 131,40			
	Gesamtsummen	**14 276 570,16**	**0,00**	**254 438,76**	**14 022 131,40**			

Einzelnachweis über Finanzschulden und Schuldendienst
(Anlage 6c)

Kontonummer Darlehensnr.	Ansatz	Darlehensgeber/Sitz des Gläubigers Aktenzahl	Verwendungszweck Genehmigungsdatum/-vermerk	Beschluss-Datum	Zinssatz	Währung	Laufzeit
1. Darlehen für Investitionszwecke							
1.1. ... von Trägern des öffentlichen Rechts							
1.1.1. ... von Bund, Budesfonds, Bundeskammern							
1.1.2. ... von Ländern, Landesfonds, Landeskammern							
16	850000	NÖ WWF 602501566 /AT	WVA BA06, Laufzeit bis 2027 / Rückzahlung ab 2028-2033		1,000%	EUR	27.07.2003 -
8500044		602501566	/3.12.2002 WWF-08-1060060/2				01.05.2033
17	851000	NÖ WWF 602504972 /AT	ABA BA07, Laufzeit bis 2027 / Rückzahlung ab 2028-2033		1,000%	EUR	17.09.2003 -
8510044		602504972	/12.01.2004 WWF-08-2060070/2				01.05.2033
18	851000	NÖ WWF 602514382 /AT	ABA BA09 Buchberg, Laufzeit bis 2033 / Rückzahlung ab 2033-2039		1,000%	EUR	30.09.2009 -
8510064		602514382	/12.01.2004 WWF-08-2060070/2				01.05.2039
19	850000	NÖ WWF 602521346 /AT	WVA BA09 WWF-30135009, Laufzeit bis 2035 / Rückzahlung ab 2036-2041		1,000%	EUR	27.07.2011 -
8500064		602521346	/12.01.2004 WWF-08-2060070/2				01.05.2041
20	851000	NÖ WWF 602521869 /AT	ABA BA10 WWF-30134010, Laufzeit bis 2035 / Rückzahlung ab 2036-2041		1,000%	EUR	27.07.2011 -
8510094		602521869	/12.01.2004 WWF-08-2060070/2				01.05.2041
21	850000	NÖ WWF BA08 602516466 /AT	WVA BA08 Buchberg, Laufzeit bis 2033 / Rückzahlung ab 2033-2039		1,000%	EUR	02.09.2009 -
8500034		602516466	/12.01.2004 WWF-08-2060070/2				01.05.2039
1.1.3. ... von Gemeinden, Gemeindeverbänden, Gemeindefonds							
1.1.4. ... von Sozialversicherungsträgern							
1.1.5. ... von sonstigen Trägern des öfftenlichen Rechts							
1.2. ... von Beteiligungen der Gebietskörperschaft (ohne Finanzunternehmungen)							
1.3. ... von Unternehmen (ohne Beteiligungen und ohne Finanzunternehmungen)							
1.4. ... von Finanzunternehmen							
1.4.1. ... von Finanzunternehmen im Inland							
4	850000	Bank Austria Uni Credit 410 304 877 UWWF GZ 8503930	Wasserv 04(ehem.WWF850393		3,000%	EUR	01.01.1989 -
8500024		00410304877					31.12.2020
24	851000	PSK 00540-003-351CHF-Link /AT	ABA/WVA 2005 ord.Zubau		0,262%	EUR	01.01.2005 -
8510054		540003351	/12.01.2004 WWF-08-2060070/2				31.12.2026
25	851000	PSK 00540-025-045 CHFLink /AT	ABA BA09 Buchberg A700543		0,272%	EUR	01.01.2007 -
8510074		00540025045	/ohne				31.12.2035

Kontonummer Darlehensnr.	Darlehenshöhe Gesamt	Buchwert 31.12.2019	Zugang	Tilgung	Zinsen	Summe Schuldendienst	Schuldendienst-ersätze	Buchwert 31.12.2020	Kursgewinn/ -verlust	Buchwert inkl. KG/KV	Netto Schuldendienst
16 8500044	83 900,00	110 472,08						110 472,08		110 472,08	
17 8510044	123 200,00	160 439,59						160 439,59		160 439,59	
18 8510064	75 752,00	100 028,12						100 028,12		100 028,12	
19 8500064	57 200,00	74 391,19						74 391,19		74 391,19	
20 8510094	95 100,00	123 753,91						123 753,91		123 753,91	
21 8500034	14 900,00	19 606,90						19 606,90		19 606,90	
4 8500024	581 383,00	24 901,03		24 901,03	1 114,65	26 015,68					26 015,68
24 8510054	440 000,00	159 709,42		25 287,78	598,52	25 886,30		134 421,64		134 421,64	25 886,30
25 8510074	900 000,00	588 728,68		36 861,78	2 356,57	39 218,35		551 866,90		551 866,90	39 218,35

Kontonummer Darlehensnr.	Ansatz	Darlehensgeber/Sitz des Gläubigers Aktenzahl	Verwendungszweck Genehmigungsdatum/-vermerk	Beschluss- Datum	Zinssatz	Währung	Laufzeit
26 8510084	851000	PSK 00540-034-990 /AT 00540034990	ABA BA10 B001485 /keine		0,272%	EUR	01.01.2010 - 31.12.2037
27 8500114	850000	PSK 00540-035-008 /AT 00540035008	WVA BA09 B001486 /keine		0,272%	EUR	01.01.2010 - 31.12.2037
28 8500104	850000	PSK 0540-014-760 CHF-Link /AT 0540014760	WVA BA08 Buchberg A800642 /keine		0,257%	EUR	30.12.2007 - 31.12.2035
29 8510114	851000	PSK 0540-025-029 CHF-Link /AT 0540025029	ABA BA07 A301249 /IVW3-D-3110601/012-01		0,277%	EUR	01.01.2001 - 31.12.2029
35 8500054	850000	PSK 117.1757 /AT 1171757	WVA BA05 9500085 /F1-F-6251/004-2004		0,280%	EUR	01.01.2004 - 31.12.2025
37 8580104	853500	PSK 118.8757 /AT AT88 6000 0000 1188 8757	Burg-Museum F1-10185 /keine		0,356%	EUR	01.01.2005 - 31.12.2021
38 8500084	850000	PSK 540-025-010 CHF-Link /AT 540025010	WVA BA06 - A200487 /IVW3-D-3110601/013-01		0,277%	EUR	01.01.2001 - 31.12.2029
42 8510104	851000	Raiba 14-01.900.315 /AT 14-01.900.315	ABA BA09 /FSA-AMB-1256		1,375%	EUR	01.01.2009 - 31.12.2035
43 2400084	240200	Raiba 15-01.900.315 /AT 15-01.990.315	KIGA-Spitalg. 635021179 (Zuschuss: Ja) /FSA/KIGA-Fonds K4-B-2903		1,375%	EUR	01.01.2009 - 31.12.2019
45 6120204	612000	RAIBA 17-01.900.315 /AT 17-01.900.315	Strasse 2011 F1-IFS-1108 (Zuschuss: Ja) /FSA/KIGA-Fonds K4-B-2903		1,375%	EUR	01.01.2011 - 31.12.2021
46 8510034	851000	RAIBA 18-01.900.315 /AT 18-01.900.315	Kanal BA06 9700170 (KPC, Zuschuss: Ja) /keine		0,790%	EUR	01.01.1996 - 31.12.2025
47 6120214	612000	RAIBA 19-01.900.315 /AT 19-01.900.315	Str.bau 2012 F1-F-11268 (Zuschuss: Ja) /keine		1,375%	EUR	01.01.2012 - 31.12.2022
48 2110004	211000	RAIBA 20-01.900.315 /AT 20-01.900.315	VS thermische Sanierung /keine		1,375%	EUR	01.01.2012 - 31.12.2028
51 2400064	240100	Spark.Ho 0062-001490 /AT 0062-001490	KIGA 635014415/-14954 /IVW3-D-3110601/010-01 635014954		0,750%	EUR	01.01.2001 - 31.12.2018
54 2110014	211000	Spark.Ho 7262-000107 /AT 7262-000107	Volksschule-Energietechni		0,900%	EUR	01.01.2007 - 31.12.2023
55 8510124	851000	UWWF Kommkredit 910.371 /AT 910.371	Kanal BA 05		3,000%	EUR	01.01.1994 - 01.09.2034
767 8500134	850000	HYPO NOE Gruppe Bank Kto.Nr.: 0466234605 /AT 0466234605	WVA UV-Anlagen Viragbrunnen und Schubertpark, , Sanierung Parkbrunnen (Kurpark) /Keine Gen. gem. NÖ GO (Wertgrenze)	18.12.2014	0,890%	EUR	01.01.2015 - 01.12.2039

Kontonummer Darlehensnr.	Darlehenshöhe Gesamt	Buchwert 31.12.2019	Zugang	Tilgung	Zinsen	Summe Schuldendienst	Schuldendienst-ersätze	Buchwert 31.12.2020	Kursgewinn/ -verlust	Buchwert inkl. KG/KV	Netto Schuldendienst
26 8510084	1 400 000,00	1 095 804,30		62 617,40	4 395,17	67 012,57		1 033 186,90		1 033 186,90	67 012,57
27 8500114	1 000 000,00	700 000,00		40 000,00	2 807,65	42 807,65		660 000,00		660 000,00	42 807,65
28 8500104	200 000,00	129 166,74		8 333,34	474,84	8 808,18		120 833,40		120 833,40	8 808,18
29 8510114	1 453 457,00	557 435,41		54 484,17	2 739,62	57 223,79		502 951,24		502 951,24	57 223,79
35 8500054	1 250 000,00	389 266,51		69 913,05	2 003,43	71 916,48		319 353,46		319 353,46	71 916,48
37 8580104	130 000,00	17 333,33		8 666,67	60,30	8 726,97	7,80	8 666,66		8 666,66	8 719,17
38 8500084	1 235 438,00	474 274,18		46 355,93	2 330,91	48 686,84		427 918,25		427 918,25	48 686,84
42 8510104	300 000,00	183 000,00		12 000,00	2 488,30	14 488,30		171 000,00		171 000,00	14 488,30
43 2400084	180 000,00						1 308,72				-1 308,72
45 6120204	100 000,00	20 000,00		10 000,00	240,63	10 240,63	171,88	10 000,00		10 000,00	10 068,75
46 8510034	2 543 549,00	751 923,01		130 769,24	5 628,83	136 398,07		621 153,77		621 153,77	136 398,07
47 6120214	100 000,00	30 000,00		10 000,00	365,81	10 365,81	258,50	20 000,00		20 000,00	10 107,31
48 2110004	325 000,00	184 166,71		21 666,66	2 498,78	24 165,44		162 500,05		162 500,05	24 165,44
51 2400064	632 254,00						30,98				-30,98
54 2110014	60 000,00	14 000,00		4 000,00	117,00	4 117,00		10 000,00		10 000,00	4 117,00
55 8510124	906 300,00	482 420,75		25 895,35	14 279,85	40 175,20		456 525,40		456 525,40	40 175,20
767 8500134	170 000,00	137 731,95		6 886,60	1 222,88	8 109,48		130 845,35		130 845,35	8 109,48

Kontonummer Darlehensnr.	Ansatz	Darlehensgeber/Sitz des Gläubigers Aktenzahl	Verwendungszweck Genehmigungsdatum/-vermerk	Beschluss-Datum	Zinssatz	Währung	Laufzeit
842 1790044	179000	Sparkasse Horn AG, AT31 2022 1072 0704 7452 /AT AT31 2022 1072 0704 7452	Katastrophenschutz-Halle Zitternberg /Keine Gen. gem. NÖ GO (Wertgrenze)	26.05.2015	0,750%	EUR	01.01.2015 - 31.12.2040
871 8590114	859200	Raiffeisenbank Region Waldviertel Mitte 21-01.900.315 /A 21-01.900.315	Bad-Umbau (Zuschuss: Ja) /Keine Gen. gem. NÖ GO (Wertgrenze)	26.05.2015	0,690%	EUR	01.06.2015 - 31.12.2020
961 8580004	858000	Sparkasse Horn AG AT13 2022 1072 0705 1074 /AT AT13 2022 1072 0705 1074	Burg Gars Nordturm /Unter 3 % des OH, keine Genehmigung	15.02.2016	0,790%	EUR	01.06.2016 - 31.12.2040
1045 1631004	163100	Raiffeisenbank Region Waldviertel Mitte 23-01.900.315 /A 23-01.900.315	Ankauf HLF 3 - FF Gars am Kamp /Unter 3 % des OH, keine Genehmigung		0,820%	EUR	12.10.2016 - 01.09.2036
1046 8210004	821000	Raiffeisenbank Region Waldviertel Mitte 22-01.900.315 /A 22-01.900.315	Anschaffung Garser Ecomobil /Unter 3 % des OH, keine Genehmigung	27.09.2016	0,850%	EUR	01.10.2016 - 30.09.2026
1065 6320004	632000	HYPO NOE Gruppe Bank Kto.Nr.: 0466264504 /AT 466264504	Wasserrückhalt und Erosionsschutz Maiersch /Unter 3 % des OH, keine Genehmigung	15.12.2016	0,799%	EUR	01.01.2015 - 31.12.2040
1087 8500124	850000	Raiffeisenbank Region Waldviertel Mitte 24-01.900.315 /A 24-01.900.315	WVA BA11, (vormals WVA BA10), Aufstockung 14.12.17 GR um € 180.000 auf € 600.000 01.02.2017/Bescheid IVW3-D-3110601/030-2016	27.09.2016	0,820%	EUR	01.10.2016 - 31.12.2044
1110 8580014	858000	HYPO NOE Gruppe Bank Kto.Nr.: 0466268402 /AT 466268402	Burg Gars Investition Ausbau Veranstaltungsgelände, Aufstock. des Darlehen um € 93.000,00 mit VA 2019., Gesamtdarlehenshöhe: € 193.000,00 /Keine Gen. gem. NÖ GO erforderlich.	13.12.2018	0,790%	EUR	01.01.2017 - 31.12.2041
1207 8510144	851000	UniCredit Bank Austria AG Public Sector 10022 547 003 / 10022547003	ABA BA 11 + 12, Aufstockung 14.12.17 GR um € 320.000, auf € 1.160.000 14.02.2018/Gen. § 90 NÖ GO erforderlich!	05.10.2016	0,760%	EUR	01.12.2019 - 01.09.2044
1214 2110034	211200	HYPO NOE Gruppe Bank Kto.Nr.: 466288802 /AT 466288802	VS Gars Energieoptimierung - , Aufstock des Darlehen um € 20.000,00 mit VA 2019., Gesamtdarlehenshöhe: € 80.000,00. /Gem. § 90 NÖ GO nicht erforderlich!	13.12.2018	0,740%	EUR	01.01.2018 - 31.12.2032
1460 8510154	851000	Raiffeisenbank Region Waldviertel Mitte 25-01.900.315 /A 25-01.900.315	ABA 2020 /keine Gen. gem. NÖ GO	24.06.2020	0,890%	EUR	01.01.2020 - 31.12.2044

1.4.2. ... von Finanzunternehmen im Ausland

1.5. ... von Sonstigen

Zwischensumme

2. Finanzschulden für den laufenden Aufwand

2.1. ... von Trägern des öffentlichen Rechts

2.1.1. ... von Bund, Budesfonds, Bundeskammern

2.1.2. ... von Ländern, Landesfonds, Landeskammern

Einzelnachweis über Finanzschulden und Schuldendienst (Anlage 6c)

Kontonummer Darlehensnr.	Darlehenshöhe Gesamt	Buchwert 31.12.2019	Zugang	Tilgung	Zinsen	Summe Schuldendienst	Schuldendienst-ersätze	Buchwert 31.12.2020	Kursgewinn/ -verlust	Buchwert inkl. KG/KV	Netto Schuldendienst
842 1790044	70 000,00	58 800,00		2 800,00	463,63	3 263,63		56 000,00		56 000,00	3 263,63
871 8590114	40 000,00	8 000,00		8 000,00	34,34	8 034,34	37,95				7 996,39
961 8580004	149 700,00	127 245,00		5 988,00	1 027,23	7 015,23		121 257,00		121 257,00	7 015,23
1045 1631004	185 300,00	155 188,75		9 265,00	1 264,79	10 529,79		145 923,75		145 923,75	10 529,79
1046 8210004	27 800,00	18 070,00		2 780,00	144,85	2 924,85		15 290,00		15 290,00	2 924,85
1065 6320004	190 500,00	168 088,95		7 640,42	1 349,90	8 990,32		160 448,53		160 448,53	8 990,32
1087 8500124	600 000,00	594 000,00		24 000,00	4 876,95	28 876,95		570 000,00		570 000,00	28 876,95
1110 8580014	193 000,00	176 956,52		8 043,48	1 405,11	9 448,59		168 913,04		168 913,04	9 448,59
1207 8510144	1 160 000,00	1 148 400,00		46 400,00	8 738,86	55 138,86		1 102 000,00		1 102 000,00	55 138,86
1214 2110034	80 000,00	72 364,53		5 566,50	525,20	6 091,70		66 798,03		66 798,03	6 091,70
1460 8510154	150 000,00		150 000,00	1 546,39		1 546,39		148 453,61		148 453,61	1 546,39
		9 055 667,56	**150 000,00**	**720 668,79**	**65 554,60**	**786 223,39**	**1 815,83**	**8 484 998,77**	**0,00**	**8 484 998,77**	**784 407,56**

Kontonummer Darlehensnr.	Ansatz	Darlehensgeber/Sitz des Gläubigers Aktenzahl	Verwendungszweck Genehmigungsdatum/-vermerk	Beschluss-Datum	Zinssatz	Währung	Laufzeit
		2.1.3. ... von Gemeinden, Gemeindeverbänden, Gemeindefonds					
		2.1.4. ... von Sozialversicherungsträgern					
		2.1.5. ... von sonstigen Trägern des öfftenlichen Rechts					
		2.2. ... von Beteiligungen der Gebietskörperschaft (ohne Finanzunternehmungen)					
		2.3. ... von Unternehmen (ohne Beteiligungen und ohne Finanzunternehmungen)					
		2.4. ... von Finanzunternehmen					
		2.4.1. ... von Finanzunternehmen im Inland					
		2.4.2. ... von Finanzunternehmen im Ausland					
		2.5. ... von Sonstigen					
Zwischensumme							
SUMME (1 und 2)							
Davon ohne A85-89							
Davon A85-89							

Kontonummer Darlehensnr.	Darlehenshöhe Gesamt	Buchwert 31.12.2019	Zugang	Tilgung	Zinsen	Summe Schuldendienst	Schuldendienst-ersätze	Buchwert 31.12.2020	Kursgewinn/ -verlust	Buchwert inkl. KG/KV	Netto Schuldendienst
		0,00	0,00	0,00	0,00	0,00	0,00	0,00	0,00	0,00	0,00
		9 055 667,56	**150 000,00**	**720 668,79**	**65 554,60**	**786 223,39**	**1 815,83**	**8 484 998,77**	**0,00**	**8 484 998,77**	**784 407,56**
		720 678,94	0,00	73 718,58	6 970,59	80 689,17	1 770,08	646 960,36	0,00	646 960,36	78 919,09
		8 334 988,62	150 000,00	646 950,21	58 584,01	705 534,22	45,75	7 838 038,41	0,00	7 838 038,41	705 488,47

KPC Ersätze ABA und WVA

KPC Ersätze ABA und WVA				
Haushaltskonto	**Ansatzbezeichnung**	**Postbezeichnung**	**Rechnung 2020**	**Zahlung 2020**
2/850000+300000	Wasserversorgung	KPC Barwert Wasser	26 309,51	26 309,51
2/850000+860000	Wasserversorgung	KPC Zinsen Wasser	25 479,06	25 479,06
2/851000+300000	Abwasserbeseitigung	KPC Barwert Kanal	75 104,62	75 104,62
2/851000+860000	Abwasserbeseitigung	KPC Zinsen Kanal	52 577,77	52 577,77
			179 470,96	**179 470,96**

KPC_Ersätze_RA_2020.xlsxl

Nachweis über hausinterne Vergütungen (Anlage 6f)

Nachweis über haushaltinterne Vergütungen (Anlage 6f)

Gruppenebene		Erträge	Aufwendungen
0	Vertretungskörper und allgemeine Verwaltung	388 867,25	7 121,50
1	Öffentliche Ordnung und Sicherheit	0,00	2 417,50
2	Unterricht, Erziehung, Sport und Wissenschaft	0,00	61 932,24
3	Kunst, Kultur und Kultus	0,00	101 731,50
4	Soziale Wohlfahrt und Wohnbauförderung	0,00	0,00
5	Gesundheit	0,00	258,00
6	Straßen- und Wasserbau, Verkehr	373 057,00	141 869,50
7	Wirtschaftsförderung	0,00	95 551,13
8	Dienstleistungen	141 705,00	492 747,88
9	Finanzwirtschaft	0,00	0,00
	Summe	**903 629,25**	**903 629,25**

Anlagenspiegel Einzelkonten (Anlage 6g)

MVAG	Ansatz Konto	Bezeichnung	Inbetrieb-nahme	RND	ND	Buchwert 31.12.2019	Zugänge	Abgänge	Wertaufholung	Abschreibung/ Wertmind.	Buchwert 31.12.2020
1010	**Immaterielle Vermögenswerte**					**24 940,84**	**0,00**	**0,00**	**0,00**	**5 217,99**	**19 722,85**
	010000	**Gemeindeamt**				**24 940,84**	**0,00**	**0,00**	**0,00**	**5 217,99**	**19 722,85**
	2/0430001/07254	Flächenwidmungsplan 2014	30.12.2014	3,5	10,0	10 405,80				2 312,40	8 093,40
	2/0430001/07255	Flächenwidmungsplan 2015	29.12.2015	4,5	10,0	2 195,58				399,20	1 796,38
	2/0430001/07256	Flächenwidmungsplan 2016	24.11.2016	5,5	10,0	2 833,74				435,96	2 397,78
	2/0430001/07257	Flächenwidmungsplan 2019	02.01.2019	8,0	10,0	2 203,20				244,80	1 958,40
	4/0440001/06780	Software 2019	28.05.2019	3,0	5,0	7 302,52				1 825,63	5 476,89
1021	**Grundstücke, Grundstückseinrichtungen und Infrastruktur**					**44 568,40**	**0,00**	**0,00**	**0,00**	**0,00**	**44 568,40**
	010000	**Gemeindeamt**				**44 568,40**	**0,00**	**0,00**	**0,00**	**0,00**	**44 568,40**
	1/0020001/04306	Grundstück Nr. 40/1, KG-Nr. 10021, Bauflächen Gebäude,	01.01.1900	0,0	0,0	10 479,04					10 479,04
	1/0020001/04308	Grundstück Nr. 41/1, KG-Nr. 10021, Bauflächen Gebäude,	01.01.1900	0,0	0,0	16 826,92					16 826,92
	1/0020001/04309	Grundstück Nr. 41/2, KG-Nr. 10021, Bauflächen Gebäuden	01.01.1900	0,0	0,0	234,00					234,00
	1/0020001/04310	Grundstück Nr. 42, KG-Nr. 10021, Bauflächen Gebäude, 3	01.01.1900	0,0	0,0	17 028,44					17 028,44
1026	**Amts-, Betriebs- und Geschäftsausstattung**					**65 755,33**	**0,00**	**0,00**	**0,00**	**10 370,69**	**55 384,64**
	010000	**Gemeindeamt**				**824,66**	**0,00**	**0,00**	**0,00**	**49,50**	**775,16**
	4/0110002/06441	EDV 2016	07.11.2016	5,5	10,0	321,74				49,50	272,24
	2/0400003/00001	Leinwand Gars/Provence 18:12 Uhr	18.11.2019	0,0	0,0	502,92					502,92
	016000	**Elektronische Datenverarbeitung**				**64 930,67**	**0,00**	**0,00**	**0,00**	**10 321,19**	**54 609,48**
	4/0110002/06439	EDV 2014	16.12.2014	3,5	10,0	25 676,10				5 705,80	19 970,30
	4/0110002/06440	EDV 2015	10.11.2015	4,5	10,0	468,69				85,22	383,47
	4/0110002/06442	EDV 2017	03.10.2017	6,5	10,0	9 516,81				1 268,91	8 247,90
	4/0110002/06733	EDV 2018	31.12.2018	7,5	10,0	1 399,30				164,62	1 234,68
	4/0110002/06734	EDV 2019	28.03.2019	8,0	10,0	27 869,77				3 096,64	24 773,13
1022	**Gebäude und Bauten**					**319 036,99**	**0,00**	**0,00**	**0,00**	**9 923,15**	**309 113,84**
	029000	**Amtsgebäude**				**319 036,99**	**0,00**	**0,00**	**0,00**	**9 923,15**	**309 113,84**
	2/0060001/05508	Gemeindeamt 82	01.01.1945	0,0	50,0						
	2/0060001/06662	Gemeindeamt 82 - Umbau 2018	31.12.2018	47,5	50,0	187 625,94				3 868,58	183 757,36
	2/0060001/05517	Gemeindeamt Bücherei 83	01.01.1945	0,0	50,0						
	2/0060001/05516	Gemeindeamt ehem. Post 80	01.01.1989	18,0	50,0	104 666,44				5 508,76	99 157,68
	2/0060001/06664	Gemeindeamt 82 - Umbau 2019	01.01.2019	48,0	50,0	26 744,61				545,81	26 198,80
1026	**Amts-, Betriebs- und Geschäftsausstattung**					**170 347,04**	**0,00**	**0,00**	**0,00**	**20 312,39**	**150 034,65**
	029000	**Amtsgebäude**				**170 347,04**	**0,00**	**0,00**	**0,00**	**20 312,39**	**150 034,65**
	4/0110002/05509	Einrichtung 2012	23.08.2012	1,5	10,0	800,11				320,04	480,07
	4/0110002/05510	Einrichtung 2013	30.12.2013	2,5	10,0	392,51				112,15	280,36

MVAG	Ansatz Konto	Bezeichnung	Inbetrieb-nahme	RND	ND	Buchwert 31.12.2019	Zugänge	Abgänge	Wertaufholung	Abschreibung/ Wertmind.	Buchwert 31.12.2020
	4/0110002/05511	Einrichtung 2014	20.03.2014	3,0	10,0	452,21				113,05	339,16
	4/0110002/05512	Einrichtung 2015	03.06.2015	4,0	10,0	579,12				115,82	463,30
	4/0110002/05513	Einrichtung 2016	24.11.2016	5,5	10,0	18 323,79				2 819,04	15 504,75
	4/0110002/05514	Einrichtung 2017	03.10.2017	6,5	10,0	304,99				40,67	264,32
	4/0110002/06510	Einrichtung 2018	31.12.2018	7,5	10,0	16 752,35				1 970,86	14 781,49
	2/0280002/06666	Gemeindeamt 82 - 2018 Aufzug	31.12.2018	7,5	10,0	32 589,00				3 834,00	28 755,00
	2/0260001/06668	Gemeindeamt 82 - 2018 Klima	31.12.2018	7,5	10,0	25 373,90				2 985,16	22 388,74
	4/0110002/06665	Einrichtung 2019	31.12.2019	8,5	10,0	52 527,15				5 529,17	46 997,98
	2/0260001/06667	Gemeindeamt 82 - 2019 Klima (Außengerät)	25.04.2019	8,0	10,0	22 251,91				2 472,43	19 779,48
1311	**Investitionszuschüsse von Trägern öffentlichen Rechts**					**-66 687,99**	**0,00**	**0,00**	**0,00**	**-1 375,01**	**-65 312,98**
	029000	**Amtsgebäude**				**-66 687,99**	**0,00**	**0,00**	**0,00**	**-1 375,01**	**-65 312,98**
	2/0060001/07281	KT Gemeindeamt 82 - Umbau 2018	13.02.2018	47,5	50,0	-66 687,99				-1 375,01	-65 312,98
1010	**Immaterielle Vermögenswerte**					**19 599,65**	**0,00**	**0,00**	**0,00**	**5 599,90**	**13 999,75**
	031000	**Amt für Raumordnung und Raumplanung**				**19 599,65**	**0,00**	**0,00**	**0,00**	**5 599,90**	**13 999,75**
	2/0430001/07253	Flächenwidmungsplan 2013	20.12.2013	2,5	10,0	19 599,65				5 599,90	13 999,75
1022	**Gebäude und Bauten**					**443 549,13**	**0,00**	**0,00**	**0,00**	**24 162,96**	**419 386,17**
	163000	**Freiwillige Feuerwehren**				**443 549,13**	**0,00**	**0,00**	**0,00**	**24 162,96**	**419 386,17**
	2/0060001/06654	Buchberg	01.01.1977	6,0	50,0	6 805,01				972,14	5 832,87
	2/0060001/06653	Etzmannsdorf	01.01.1977	6,0	50,0	13 959,01				1 994,14	11 964,87
	2/0060001/06661	Gföhlerstraße	01.01.1978	7,0	50,0	17 957,74				2 244,72	15 713,02
	2/0060001/06660	Kamegg 86	01.01.1994	23,0	50,0	91 012,99				3 792,21	87 220,78
	2/0060001/06659	Maiersch 52	01.01.1996	25,0	50,0	177 616,78				6 831,41	170 785,37
	2/0060001/06656	Nonndorf	01.01.1977	6,0	50,0	3 768,93				538,42	3 230,51
	2/0060001/06648	Tautendorf 95	01.01.1987	16,0	50,0	42 909,26				2 524,07	40 385,19
	2/0060001/06651	Wanzenau 32	01.01.1945	0,0	50,0						
	2/0060001/06649	Wolfshof	01.01.1987	16,0	50,0	89 519,41				5 265,85	84 253,56
	2/0060001/06500	Zitternberg 94a Feuerwehr	01.01.1951	0,0	50,0						
1024	**Sonderanlagen**					**9 631,82**	**167,60**	**0,00**	**0,00**	**301,52**	**9 497,90**
	163000	**Freiwillige Feuerwehren**				**9 631,82**	**167,60**	**0,00**	**0,00**	**301,52**	**9 497,90**
	2/0070003/06778	Feuerlöschteich Tautendorf	19.11.2019	31,5	33,0	9 631,82	167,60			301,52	9 497,90
1022	**Gebäude und Bauten**					**596 773,55**	**0,00**	**0,00**	**0,00**	**39 666,40**	**557 107,15**
	211000	**Volksschulen**				**596 773,55**	**0,00**	**0,00**	**0,00**	**39 666,40**	**557 107,15**
	2/0060001/06705	Spitalgasse 500	01.01.1972	1,0	50,0	39 647,82				19 823,91	19 823,91
	2/0060001/06708	Spitalgasse 500 Energieopt. 2012 (Fenster, Fassade etc.)	31.12.2012	41,5	50,0	143 170,31				3 368,71	139 801,60

MVAG	Ansatz Konto	Bezeichnung	Inbetrieb-nahme	RND	ND	Buchwert 31.12.2019	Zugänge	Abgänge	Wertaufholung	Abschreibung/ Wertmind.	Buchwert 31.12.2020
	2/0060001/06709	Spitalgasse 500 Energieopt. 2013 (Fenster, Fassade etc.)	31.12.2013	42,5	50,0	170 135,98				3 911,17	166 224,81
	2/0060001/06710	Spitalgasse 500 Energieopt. 2014 (Fenster, Fassade etc.)	31.12.2014	43,5	50,0	13 733,99				308,63	13 425,36
	2/0060001/06711	Spitalgasse 500 Energieopt. 2015 (Fenster, Fassade etc.)	31.12.2015	44,5	50,0	2 377,02				52,24	2 324,78
	2/0060001/06714	Spitalgasse 500 Energieopt. 2018 (Gebäude)	31.12.2018	47,5	50,0	12 211,18				251,78	11 959,40
	2/0120001/06715	Spitalgasse 500 Energieopt. 2018 (Heizung, Lüftung)	31.12.2018	12,5	15,0	77 045,71				5 707,09	71 338,62
	2/0120001/06707	Spitalgasse 500 Fernwärme 2012	31.12.2012	6,5	15,0	21 285,87				2 838,12	18 447,75
	2/0060001/06713	Spitalgasse 500 Infrastrukturmaßn. Nachmittagsbet. 2014	31.12.2014	43,5	50,0	101 400,42				2 278,66	99 121,76
	2/0120001/07259	Spitalgasse 500 Energieopt. 2019 (Heizung, Lüftung)	21.02.2019	13,0	15,0	15 765,25				1 126,09	14 639,16
1025	**Technische Anlagen, Fahrzeuge und Maschinen**					**2 526,34**	**0,00**	**0,00**	**0,00**	**421,06**	**2 105,28**
	211000	**Volksschulen**				**2 526,34**	**0,00**	**0,00**	**0,00**	**421,06**	**2 105,28**
	4/0290001/06720	2018 (Kärcher, Motorsäge)	27.03.2018	5,0	8,0	2 526,34				421,06	2 105,28
1026	**Amts-, Betriebs- und Geschäftsausstattung**					**5 462,68**	**0,00**	**0,00**	**0,00**	**758,92**	**4 703,76**
	211000	**Volksschulen**				**5 462,68**	**0,00**	**0,00**	**0,00**	**758,92**	**4 703,76**
	4/0290003/06717	2014	31.12.2014	3,5	10,0	961,54				213,68	747,86
	4/0110002/06718	2017	07.03.2017	6,0	10,0	622,29				88,90	533,39
	4/0100005/06719	2018 (Schülertische)	30.07.2018	7,5	10,0	3 878,85				456,34	3 422,51
1311	**Investitionszuschüsse von Trägern öffentlichen Rechts**					**-201 904,00**	**0,00**	**0,00**	**0,00**	**-5 717,33**	**-196 186,67**
	211000	**Volksschulen**				**-201 904,00**	**0,00**	**0,00**	**0,00**	**-5 717,33**	**-196 186,67**
	2/0060001/07282	KT Spitalgasse 500 Energieopt. 2013 (Fenster, Fassade et	30.10.2013	42,5	50,0	-81 954,00				-1 884,00	-80 070,00
	2/0120001/07284	KT Spitalgasse 500 Energieopt. 2018 (Heizung, Lüftung)	17.12.2018	12,5	15,0	-22 050,00				-1 633,33	-20 416,67
	2/0060001/07283	KT Spitalgasse 500 Infrastrukturmaßn. Nachmittagsbet. 20	31.12.2014	43,5	50,0	-97 900,00				-2 200,00	-95 700,00
1022	**Gebäude und Bauten**					**799 024,36**	**0,00**	**0,00**	**0,00**	**25 774,98**	**773 249,38**
	240000	**Kindergärten**				**799 024,36**	**0,00**	**0,00**	**0,00**	**25 774,98**	**773 249,38**
	2/0060001/06474	Rainharterstraße 16	01.01.2001	30,0	50,0	799 024,36				25 774,98	773 249,38
	2/0060001/06475	Spitalgasse 124	01.01.1945	0,0	50,0						
1026	**Amts-, Betriebs- und Geschäftsausstattung**					**6 210,40**	**167,51**	**0,00**	**0,00**	**1 173,75**	**5 204,16**
	240000	**Kindergärten**				**5 815,36**	**167,51**	**0,00**	**0,00**	**1 132,17**	**4 850,70**
	4/0110002/06487	Einrichtung/Ausstattung 2012	23.02.2015	4,0	10,0	982,79				196,56	786,23
	4/0110002/06493	Einrichtung/Ausstattung 2012	22.11.2012	0,0	10,0						
	4/0110002/06488	Einrichtung/Ausstattung 2013	31.12.2013	2,5	10,0	148,79				42,51	106,28
	4/0110002/06494	Einrichtung/Ausstattung 2013	10.12.2013	0,0	10,0						
	4/0110002/06489	Einrichtung/Ausstattung 2014	16.12.2014	3,5	10,0	383,33				85,18	298,15
	4/0110002/06495	Einrichtung/Ausstattung 2014	25.03.2014	3,0	10,0	251,13				62,78	188,35
	5/0110002/06490	Einrichtung/Ausstattung 2015	12.11.2015	0,0	10,0						

MVAG	Ansatz Konto	Bezeichnung	Inbetrieb-nahme	RND	ND	Buchwert 31.12.2019	Zugänge	Abgänge	Wertaufholung	Abschreibung/ Wertmind.	Buchwert 31.12.2020
	4/0110002/06496	Einrichtung/Ausstattung 2015	07.07.2015	4,5	10,0	685,49				124,63	560,86
	4/0110002/06491	Einrichtung/Ausstattung 2016	04.10.2016	5,5	10,0	600,70				92,42	508,28
	4/0110002/06497	Einrichtung/Ausstattung 2016	02.12.2016	5,5	10,0	26,34				4,05	22,29
	4/0110002/06492	Einrichtung/Ausstattung 2017	06.04.2017	6,0	10,0	536,22				76,60	459,62
	4/0110002/06498	Einrichtung/Ausstattung 2017	05.07.2017	6,5	10,0	1 368,75	167,51			350,01	1 186,25
	3/0290003/06678	Einrichtung/Ausstattung 2018	06.06.2018	7,0	10,0	360,17				45,02	315,15
	3/0110002/06675	Einrichtung/Ausstattung 2019	13.05.2019	8,0	10,0	471,65				52,41	419,24
	240100	**Kindergarten Rainharterstraße**				**395,04**	**0,00**	**0,00**	**0,00**	**41,58**	**353,46**
	5/0340002/06747	Waschmaschine Elektra Bregenz WAFN 71427 A	28.10.2019	8,5	10,0	395,04				41,58	353,46
1022	**Gebäude und Bauten**					**369 302,21**	**0,00**	**0,00**	**0,00**	**14 203,93**	**355 098,28**
	261000	**Sportausbildungsstätten**				**369 302,21**	**0,00**	**0,00**	**0,00**	**14 203,93**	**355 098,28**
	2/0060001/06725	Tautendorf 96	01.01.1996	25,0	50,0	369 302,21				14 203,93	355 098,28
1021	**Grundstücke, Grundstückseinrichtungen und Infrastruktur**					**254 060,49**	**0,00**	**0,00**	**0,00**	**7 314,17**	**246 746,32**
	262000	**Fußballplätze**				**254 060,49**	**0,00**	**0,00**	**0,00**	**7 314,17**	**246 746,32**
	1/0020001/04854	Grundstück Nr. 249, KG-Nr. 10036, Bauflächen Gebäude, '	01.01.1900	0,0	0,0	8 363,08					8 363,08
	1/0030001/04856	Grundstück Nr. 249, KG-Nr. 10036, landwirtschaftlich genu	01.01.1900	0,0	0,0	2 724,80					2 724,80
	1/0010001/04855	Grundstück Nr. 249, KG-Nr. 10036, Sonstige Freizeitfläche	01.01.1900	0,0	0,0	10 388,36					10 388,36
	1/0020001/04339	Grundstück Nr. 514, KG-Nr. 10021, Bauflächen Gebäude, '	01.01.1900	0,0	0,0	6 499,02					6 499,02
	1/0020001/04340	Grundstück Nr. 514, KG-Nr. 10021, Bauflächen Gebäudene	01.01.1900	0,0	0,0	755,70					755,70
	1/0020004/04341	Grundstück Nr. 514, KG-Nr. 10021, Sonstige Straßenverke	01.01.1900	0,0	0,0	5 904,54					5 904,54
	2/0060001/06695	Spitalgasse 500 Klubhaus	01.01.2000	29,0	50,0	219 424,99				7 314,17	212 110,82
1022	**Gebäude und Bauten**					**9 666,61**	**0,00**	**0,00**	**0,00**	**1 380,94**	**8 285,67**
	262000	**Fußballplätze**				**9 666,61**	**0,00**	**0,00**	**0,00**	**1 380,94**	**8 285,67**
	2/0060001/06728	Sportplatz Maiersch	01.01.1977	6,0	50,0	9 666,61				1 380,94	8 285,67
1021	**Grundstücke, Grundstückseinrichtungen und Infrastruktur**					**196 577,71**	**0,00**	**0,00**	**0,00**	**0,00**	**196 577,71**
	264000	**Kunsteislaufplatz**				**196 577,71**	**0,00**	**0,00**	**0,00**	**0,00**	**196 577,71**
	1/0020001/04350	Grundstück Nr. 522/5, KG-Nr. 10021, Bauflächen Gebäude	01.01.1900	0,0	0,0	81 212,56					81 212,56
	1/0010001/04352	Grundstück Nr. 522/5, KG-Nr. 10021, Sonstige Freizeitfläch	01.01.1900	0,0	0,0	114 352,52					114 352,52
	1/0030002/04351	Grundstück Nr. 522/5, KG-Nr. 10021, Wald Wälder, 773,00	01.01.1900	0,0	0,0	1 012,63					1 012,63
1022	**Gebäude und Bauten**					**461 596,93**	**0,00**	**0,00**	**0,00**	**15 917,14**	**445 679,79**
	264000	**Kunsteislaufplatz**				**461 596,93**	**0,00**	**0,00**	**0,00**	**15 917,14**	**445 679,79**
	2/0060001/06726	Eislaufplatz Spitalgasse 500	01.01.1999	28,0	50,0	461 596,93				15 917,14	445 679,79

MVAG	Ansatz Konto	Bezeichnung	Inbetrieb-nahme	RND	ND	Buchwert 31.12.2019	Zugänge	Abgänge	Wertaufholung	Abschreibung/ Wertmind.	Buchwert 31.12.2020
1021	**Grundstücke, Grundstückseinrichtungen und Infrastruktur**					**16 726,16**	**0,00**	**0,00**	**0,00**	**0,00**	**16 726,16**
	360000	**Heimatmuseen**				**16 726,16**	**0,00**	**0,00**	**0,00**	**0,00**	**16 726,16**
	1/0020001/04322	Grundstück Nr. 44/1, KG-Nr. 10021, Bauflächen Gebäude,	01.01.1900	0,0	0,0	13 602,60					13 602,60
	1/0020001/04323	Grundstück Nr. 44/1, KG-Nr. 10021, Bauflächen Gebäuden	01.01.1900	0,0	0,0	3 123,56					3 123,56
	2/0060001/06687	Kollergasse 155	01.01.1945	0,0	50,0						
1025	**Technische Anlagen, Fahrzeuge und Maschinen**					**41 656,59**	**0,00**	**0,00**	**0,00**	**4 512,91**	**37 143,68**
	363000	**Grünanlagen und Ortsbildpflege**				**41 656,59**	**0,00**	**0,00**	**0,00**	**4 512,91**	**37 143,68**
	4/0150002/07259	Fiat Doblo Work-Up / Grünanlagen (HO 251 CG)	30.10.2019	8,5	10,0	19 767,98				2 080,84	17 687,14
	4/0150002/06644	VW Pritsche LR TDI / Grünanlagen (HO 344 CF)	05.06.2019	8,0	10,0	21 888,61				2 432,07	19 456,54
1027	**Kulturgüter**					**0,00**	**0,00**	**0,00**	**0,00**	**0,00**	**0,00**
	390000	**Kirchliche Angelegenheiten**				**0,00**	**0,00**	**0,00**	**0,00**	**0,00**	**0,00**
	4/0400003/06424	Gemälde Gars am Inn	01.01.1900	0,0	0,0						
1021	**Grundstücke, Grundstückseinrichtungen und Infrastruktur**					**6 934 441,44**	**219 224,42**	**0,00**	**0,00**	**438 289,42**	**6 715 376,44**
	612000	**Gemeindestraßen**				**6 934 441,44**	**219 224,42**	**0,00**	**0,00**	**438 289,42**	**6 715 376,44**
	2/0040012/06476	2012 Öffentliche Beleuchtung	31.12.2012	6,5	15,0	15 126,98				2 016,93	13 110,05
	2/0040001/07036	Albrechtgasse / Fahrbahn Fläche 3.782,98 m², Oberfläche	01.01.2009	21,0	33,0	90 462,45				4 111,93	86 350,52
	2/0040001/07122	Albrechtgasse / Gehweg Fläche 2.318,16 m², Oberfläche A	01.01.2009	21,0	33,0	44 347,41				2 015,79	42 331,62
	2/0040001/07082	Alter Mühlweg / Fahrbahn Fläche 1.220,80 m², Oberfläche	01.01.2009	21,0	33,0	29 193,04				1 326,96	27 866,08
	2/0040001/07127	Alter Mühlweg / Gehweg Fläche 417,15 m², Oberfläche Asp	01.01.2009	21,0	33,0	7 980,26				362,74	7 617,52
	2/0040001/06637	Am Bründlberg / Fahrbahn 2017 Sanierung Fläche 1.039,0	31.12.2017	29,5	33,0	16 317,20				534,99	15 782,21
	2/0040001/07230	Am Bründlberg / Fahrbahn Fläche 1.039,00 m², Oberfläche	01.01.2009	21,0	33,0	24 845,65				1 129,35	23 716,30
	2/0040001/07049	Am Graben / Fahrbahn Fläche 1.888,77 m², Oberfläche As	01.01.2009	21,0	33,0	45 166,24				2 053,01	43 113,23
	2/0040001/07117	Am Graben / Gehweg Fläche 504,48 m², Oberfläche Aspha	01.01.2009	21,0	33,0	9 650,92				438,68	9 212,24
	2/0040001/07195	Am Maierscherberg / Fahrbahn Fläche 492,30 m², Oberfläc	01.01.2009	21,0	33,0	11 772,39				535,11	11 237,28
	2/0040001/07148	Am Maierscherberg / Gehweg Fläche 295,38 m², Oberfläch	01.01.2009	21,0	33,0	5 650,75				256,85	5 393,90
	2/0040001/07196	Am Schloßberg / Fahrbahn Fläche 1.702,40 m², Oberfläche	01.01.2009	21,0	33,0	40 709,57				1 850,44	38 859,13
	2/0040001/07142	Am Schloßberg / Gehweg Fläche 1.021,44 m², Oberfläche	01.01.2009	21,0	33,0	19 540,59				888,21	18 652,38
	2/0040001/07112	Am Stockerlberg / Fahrbahn Fläche 1.542,10 m², Oberfläch	01.01.2009	21,0	33,0	36 876,30				1 676,20	35 200,10
	2/0040001/07129	Am Stockerlberg / Gehweg Fläche 925,26 m², Oberfläche A	01.01.2009	21,0	33,0	17 700,63				804,57	16 896,06
	2/0040001/07079	Am Wachtberg / Fahrbahn Fläche 1.201,90 m², Oberfläche	01.01.2009	21,0	33,0	28 741,09				1 306,41	27 434,68
	2/0040001/06375	Andrea Scherney-Straße / Fahrbahn 2011 Sanierung Fläch	30.12.2011	23,5	33,0	10 022,16				409,07	9 613,09
	2/0040001/07219	Anton Höltl-Gasse / Fahrbahn Fläche 990,55 m², Oberfläch	01.01.2009	21,0	33,0	23 687,07				1 076,69	22 610,38
	2/0040001/07241	Anton Höltl-Gasse / Gehweg Fläche 232,80 m², Oberfläche	01.01.2009	21,0	33,0	4 453,57				202,44	4 251,13
	2/0040001/07030	Apoigerstraße / Fahrbahn Fläche 116,10 m², Oberfläche As	01.01.2009	21,0	33,0	2 776,30				126,20	2 650,10
	2/0040001/07178	Apoigerstraße / Gehweg Fläche 69,66 m², Oberfläche Aspl	01.01.2009	21,0	33,0	1 332,63				60,57	1 272,06
	2/0040001/07118	Apoigerstraße / L8002 / Gehweg Fläche 3.197,55 m², Ober	01.01.2020	32,0	33,0		47 942,13			737,57	47 204,56

MVAG	Ansatz Konto	Bezeichnung	Inbetrieb-nahme	RND	ND	Buchwert 31.12.2019	Zugänge	Abgänge	Wertaufholung	Abschreibung/ Wertmind.	Buchwert 31.12.2020
	2/0040001/07198	B34 - Kamptal Straße / Gehweg Fläche 96,51 m², Oberfläc	01.01.2009	0,0	33,0						
	2/0040001/07214	Babenbergerstraße / Fahrbahn Fläche 976,95 m², Oberfläc	01.01.2009	21,0	33,0	23 361,85				1 061,90	22 299,95
	2/0040001/07238	Babenbergerstraße / Gehweg Fläche 498,45 m², Oberfläch	01.01.2009	21,0	33,0	9 535,57				433,44	9 102,13
	2/0040001/07169	Bahnhofstraße / L8040 / Gehweg Fläche 142,50 m², Oberfl	01.01.2009	0,0	33,0						
	2/0040001/07197	Bahnsteg / Gehweg Fläche 544,59 m², Oberfläche Asphalt,	01.01.2009	21,0	33,0	10 418,24				473,56	9 944,68
	2/0040001/07032	Berggasse / Fahrbahn Fläche 1.446,10 m², Oberfläche Asp	01.01.2009	21,0	33,0	34 580,65				1 571,85	33 008,80
	2/0040001/07155	Berggasse / Gehweg Fläche 867,66 m², Oberfläche Asphal	01.01.2009	21,0	33,0	16 598,71				754,49	15 844,22
	2/0040001/07091	Buchberg / B34 - Kamptal Straße / Radweg Fläche 2.822,2	01.01.2009	0,0	33,0						
	2/0040001/07202	Buchberg / Fahrbahn Fläche 1.401,47 m², Oberfläche Asph	01.01.2009	21,0	33,0	33 513,41				1 523,34	31 990,07
	2/0040002/07222	Buchberg / Fahrbahn Fläche 599,34 m², Oberfläche Schott	01.01.2016	5,0	10,0	4 366,62				727,77	3 638,85
	2/0040001/07242	Buchberg / Gehweg Fläche 789,42 m², Oberfläche Asphalt,	01.01.2009	21,0	33,0	15 101,95				686,45	14 415,50
	2/0040001/07069	Dr. Kurt Neukirchen-Gasse / Fahrbahn Fläche 894,95 m², (	01.01.2009	21,0	33,0	21 400,98				972,77	20 428,21
	2/0040001/07131	Dr. Kurt Neukirchen-Gasse / Gehweg Fläche 536,97 m², Ol	01.01.2009	21,0	33,0	10 272,47				466,93	9 805,54
	2/0040001/07018	Dreifaltigkeitsplatz / Fahrbahn Fläche 933,60 m², Oberfläch	01.01.2009	21,0	33,0	22 325,22				1 014,78	21 310,44
	2/0040001/07150	Dreifaltigkeitsplatz / Gehweg Fläche 516,18 m², Oberfläche	01.01.2009	21,0	33,0	9 874,75				448,85	9 425,90
	2/0040001/07180	Dreifaltigkeitsplatz / L58 / Gehweg Fläche 246,54 m², Ober	01.01.2009	0,0	33,0						
	2/0040001/07076	Etzmannsdorf / Fahrbahn Fläche 3.167,63 m², Oberfläche /	01.01.2009	21,0	33,0	75 747,56				3 443,07	72 304,49
	2/0040001/07205	Etzmannsdorf / L8007 / Verkehrsinsel Fläche 17,23 m², Ob	01.01.2009	0,0	33,0						
	2/0040002/07061	Fahrbahn Fläche 2.381,54 m², Oberfläche Schotter, Zustan	01.01.2016	5,0	10,0	17 351,22				2 891,87	14 459,35
	2/0040001/07019	Fahrbahn Fläche 66.513,79 m², Oberfläche Asphalt, Zustar	01.01.2009	21,0	33,0	1 590 547,15				72 297,60	1 518 249,55
	2/0040001/07052	Feldgasse / Fahrbahn Fläche 2.488,50 m², Oberfläche Asp	01.01.2009	21,0	33,0	59 507,61				2 704,89	56 802,72
	2/0040001/07184	Feldgasse / Gehweg Fläche 1.493,10 m², Oberfläche Asph	01.01.2009	21,0	33,0	28 563,65				1 298,35	27 265,30
	2/0040001/07114	Gehweg Fläche 1.830,29 m², Oberfläche Asphalt, Zustand	01.01.2009	21,0	33,0	35 014,15				1 591,55	33 422,60
	2/0040001/07080	Gewerbestraße / Fahrbahn Fläche 614,25 m², Oberfläche /	01.01.2009	21,0	33,0	14 688,59				667,66	14 020,93
	2/0040001/07161	Gewerbestraße / Gehweg Fläche 368,55 m², Oberfläche As	01.01.2009	21,0	33,0	7 050,52				320,48	6 730,04
	2/0040001/07022	Gföhlerstraße / Fahrbahn Fläche 1.049,55 m², Oberfläche /	01.01.2009	21,0	33,0	25 097,93				1 140,82	23 957,11
	2/0040001/07171	Gföhlerstraße / Gehweg Fläche 373,50 m², Oberfläche Asp	01.01.2009	21,0	33,0	7 145,22				324,78	6 820,44
	2/0040001/07167	Gföhlerstraße / L57 / Gehweg Fläche 3.411,39 m², Oberflä	01.01.2009	0,0	33,0						
	2/0040001/07170	Gföhlerstraße / L58 / Gehweg Fläche 791,16 m², Oberfläch	01.01.2009	0,0	33,0						
	2/0040001/06639	Goldberggasse / Fahrbahn 2012 Sanierung Fläche 1.668,1	16.03.2012	24,0	33,0	25 662,14				1 026,49	24 635,65
	2/0040001/07070	Goldberggasse / Fahrbahn Fläche 1.668,14 m², Oberfläche	01.01.2009	21,0	33,0	39 890,19				1 813,19	38 077,00
	2/0040001/07172	Goldberggasse / Gehweg Fläche 366,83 m², Oberfläche As	01.01.2009	21,0	33,0	7 017,52				318,98	6 698,54
	2/0040001/06638	Goldbergweg / Fahrbahn 2012 Sanierung Fläche 1.704,85	25.06.2012	24,0	33,0	21 999,07				879,96	21 119,11
	2/0040001/07215	Goldbergweg / Fahrbahn Fläche 1.704,85 m², Oberfläche A	01.01.2009	21,0	33,0	40 768,15				1 853,10	38 915,05
	2/0040001/07060	Haanstraße / Fahrbahn Fläche 2.193,00 m², Oberfläche As	01.01.2009	21,0	33,0	52 441,30				2 383,70	50 057,60
	2/0040001/06731	Haanstraße / Fahrbahn und Gehweg 2016 Sanierung	31.12.2016	28,5	33,0	110 295,95				3 738,85	106 557,10
	2/0040001/06732	Haanstraße / Fahrbahn und Gehweg 2017 Sanierung	16.02.2017	29,0	33,0	33 306,08				1 110,20	32 195,88
	2/0040001/07179	Haanstraße / Gehweg Fläche 1.315,80 m², Oberfläche Asp	01.01.2009	21,0	33,0	25 171,83				1 144,17	24 027,66
	2/0040001/07234	Hafnergasse / Fahrbahn Fläche 708,90 m², Oberfläche Asp	01.01.2009	21,0	33,0	16 951,96				770,54	16 181,42

MVAG	Ansatz Konto	Bezeichnung	Inbetrieb-nahme	RND	ND	Buchwert 31.12.2019	Zugänge	Abgänge	Wertaufholung	Abschreibung/ Wertmind.	Buchwert 31.12.2020
	2/0040001/07048	Hamerlinggasse / Fahrbahn Fläche 1.317,20 m², Oberfläch	01.01.2009	21,0	33,0	31 498,26				1 431,74	30 066,52
	2/0040001/07177	Hamerlinggasse / Gehweg Fläche 790,32 m², Oberfläche A	01.01.2009	21,0	33,0	15 119,17				687,24	14 431,93
	2/0040001/07181	Hauptplatz / B34 - Kamptal Straße / Gehweg Fläche 369,42	01.01.2009	0,0	33,0						
	2/0040001/07206	Hauptplatz / B34 - Kamptal Straße / Verkehrsinsel Fläche 1	01.01.2009	0,0	33,0						
	2/0040001/07024	Hauptplatz / Fahrbahn Fläche 701,35 m², Oberfläche Asph	01.01.2009	21,0	33,0	16 771,41				762,34	16 009,07
	2/0040001/07153	Hauptplatz / Gehweg Fläche 121,29 m², Oberfläche Asphal	01.01.2009	21,0	33,0	2 320,33				105,47	2 214,86
	2/0040001/07139	Hirschbachgasse / Fahrbahn Fläche 8.696,85 m², Oberfläc	01.01.2009	21,0	33,0	207 968,15				9 453,10	198 515,05
	2/0040001/07166	Hirschbachgasse / Gehweg Fläche 2.352,63 m², Oberfläch	01.01.2009	21,0	33,0	45 006,83				2 045,77	42 961,06
	2/0040001/07135	Hornerstraße / B34 - Kamptal Straße / Gehweg Fläche 4.16	01.01.2009	0,0	33,0						
	2/0040001/07020	Hornerstraße / Fahrbahn Fläche 944,95 m², Oberfläche Asp	01.01.2009	21,0	33,0	22 596,63				1 027,12	21 569,51
	2/0040001/07125	Hornerstraße / Gehweg Fläche 387,36 m², Oberfläche Aspl	01.01.2009	21,0	33,0	7 410,37				336,84	7 073,53
	2/0040001/07056	Johann Straußgasse / Fahrbahn Fläche 1.942,25 m², Oberf	01.01.2009	21,0	33,0	46 445,11				2 111,14	44 333,97
	2/0040001/07130	Johann Straußgasse / Gehweg Fläche 1.165,35 m², Oberfla	01.01.2009	21,0	33,0	22 293,65				1 013,35	21 280,30
	2/0040001/07040	Julius Kiennaststraße / Fahrbahn Fläche 1.454,70 m², Obe	01.01.2009	21,0	33,0	34 786,30				1 581,20	33 205,10
	2/0040001/07176	Julius Kiennaststraße / Gehweg Fläche 872,82 m², Oberflä	01.01.2009	21,0	33,0	16 697,43				758,97	15 938,46
	2/0040001/07134	Kamegg / B34 - Kamptal Straße / Gehweg Fläche 1.723,62	01.01.2009	0,0	33,0						
	2/0040001/07027	Kamegg / Fahrbahn Fläche 9.504,40 m², Oberfläche Aspha	01.01.2009	21,0	33,0	227 279,13				10 330,87	216 948,26
	2/0040001/07113	Kamegg / Gehweg Fläche 553,50 m², Oberfläche Asphalt, 7	01.01.2009	21,0	33,0	10 588,70				481,30	10 107,40
	2/0040001/07089	Kamegg / Radweg Fläche 596,13 m², Oberfläche Asphalt, 7	01.01.2009	21,0	33,0	11 404,23				518,37	10 885,86
	2/0040001/07058	Kamptalgasse / Fahrbahn Fläche 694,90 m², Oberfläche As	01.01.2009	21,0	33,0	16 617,17				755,33	15 861,84
	2/0040001/07124	Kamptalgasse / Gehweg Fläche 416,94 m², Oberfläche Asp	01.01.2009	21,0	33,0	7 976,24				362,56	7 613,68
	2/0040001/07038	Kirchengasse / Fahrbahn Fläche 775,90 m², Oberfläche As	01.01.2009	21,0	33,0	18 554,13				843,37	17 710,76
	2/0040001/07191	Kirchengasse / Gehweg Fläche 465,54 m², Oberfläche Asp	01.01.2009	21,0	33,0	8 905,98				404,82	8 501,16
	2/0040001/07232	Klostergasse / Fahrbahn Fläche 796,60 m², Oberfläche Asp	01.01.2009	21,0	33,0	19 049,13				865,87	18 183,26
	2/0040001/07240	Klostergasse / Gehweg Fläche 477,96 m², Oberfläche Aspl	01.01.2009	21,0	33,0	9 143,58				415,62	8 727,96
	2/0040001/07013	Kollergasse / Fahrbahn Fläche 1.452,75 m², Oberfläche As	01.01.2009	21,0	33,0	34 739,67				1 579,08	33 160,59
	2/0040001/07152	Kollergasse / Gehweg Fläche 871,65 m², Oberfläche Asph	01.01.2009	21,0	33,0	16 675,04				757,96	15 917,08
	2/0040002/07235	Kotzendorf / Fahrbahn Fläche 156,91 m², Oberfläche Schot	01.01.2016	5,0	10,0	1 143,16				190,53	952,63
	2/0040001/07229	Kotzendorf / Fahrbahn Fläche 546,88 m², Oberfläche Asph	01.01.2009	21,0	33,0	13 077,45				594,43	12 483,02
	2/0040001/07147	Kremserstraße / B34 - Kamptal Straße / Gehweg Fläche 1.	01.01.2009	0,0	33,0						
	2/0040001/07212	Kremserstraße / B34 - Kamptal Straße / Verkehrsinsel Fläc	01.01.2009	0,0	33,0						
	2/0040001/07021	Kremserstraße / Fahrbahn Fläche 1.126,30 m², Oberfläche	01.01.2009	21,0	33,0	26 933,26				1 224,24	25 709,02
	2/0040001/07149	Kremserstraße / Gehweg Fläche 442,11 m², Oberfläche As	01.01.2009	21,0	33,0	8 457,76				384,44	8 073,32
	2/0040001/07090	Kremserstraße / Radweg Fläche 214,23 m², Oberfläche As	01.01.2009	21,0	33,0	4 098,31				186,29	3 912,02
	2/0040001/06414	L58 / Gehweg 2015 Fläche 377,07 m², Oberfläche Asphalt,	25.03.2016	28,0	33,0	16 370,38				564,50	15 805,88
	2/0040001/07145	L58 / Gehweg Fläche 147,72 m², Oberfläche Asphalt, Zusta	01.01.2009	0,0	33,0						
	2/0040001/07073	Lederergasse / Fahrbahn Fläche 371,49 m², Oberfläche As	01.01.2009	21,0	33,0	8 883,46				403,79	8 479,67
	2/0040001/07175	Lederergasse / Gehweg Fläche 318,42 m², Oberfläche Asp	01.01.2009	21,0	33,0	6 091,51				276,89	5 814,62
	2/0040001/07041	Leopold Figlgasse / Fahrbahn Fläche 775,30 m², Oberfläch	01.01.2009	21,0	33,0	18 539,78				842,72	17 697,06

MVAG	Ansatz Konto	Bezeichnung	Inbetrieb-nahme	RND	ND	Buchwert 31.12.2019	Zugänge	Abgänge	Wertaufholung	Abschreibung/ Wertmind.	Buchwert 31.12.2020
	2/0040001/07115	Leopold Figlgasse / Gehweg Fläche 352,26 m², Oberfläche	01.01.2009	21,0	33,0	6 738,89				306,31	6 432,58
	2/0040001/07050	Leopoldgasse / Fahrbahn Fläche 1.248,00 m², Oberfläche	01.01.2009	21,0	33,0	29 843,48				1 356,52	28 486,96
	2/0040001/07121	Leopoldgasse / Gehweg Fläche 843,30 m², Oberfläche Asp	01.01.2009	21,0	33,0	16 132,70				733,30	15 399,40
	2/0040001/07244	Loibersdorf / Fahrbahn Fläche 466,85 m², Oberfläche Asph	01.01.2009	21,0	33,0	11 163,80				507,45	10 656,35
	2/0040001/07028	Maiersch / Fahrbahn Fläche 4.162,65 m², Oberfläche Asph	01.01.2009	21,0	33,0	99 541,52				4 524,61	95 016,91
	2/0040001/07189	Maiersch / L7001 / Gehweg Fläche 557,01 m², Oberfläche	01.01.2009	0,0	33,0						
	2/0040001/07190	Maiersch / L8042 / Gehweg Fläche 766,82 m², Oberfläche	01.01.2009	0,0	33,0						
	2/0040001/06762	Manigfallerstraße / Fahrbahn 2016/2017	31.12.2017	29,5	33,0	161 120,88				5 282,65	155 838,23
	2/0040001/07037	Manigfallerstraße / Fahrbahn Fläche 4.654,42 m², Oberfläc	01.01.2009	21,0	33,0	111 301,35				5 059,15	106 242,20
	2/0040001/07128	Manigfallerstraße / Gehweg Fläche 112,73 m², Oberfläche	01.01.2009	21,0	33,0	2 156,48				98,02	2 058,46
	2/0040001/07137	Marktgasse / Fahrbahn Fläche 312,22 m², Oberfläche Aspl	01.01.2009	21,0	33,0	7 466,13				339,37	7 126,76
	2/0040001/07199	Marktgasse / Gehweg Fläche 84,84 m², Oberfläche Asphalt	01.01.2009	21,0	33,0	1 623,03				73,77	1 549,26
	2/0040001/07087	Missongasse / Fahrbahn Fläche 1.327,16 m², Oberfläche A	01.01.2009	21,0	33,0	31 736,43				1 442,57	30 293,86
	2/0040001/07123	Missongasse / Gehweg Fläche 843,87 m², Oberfläche Aspl	01.01.2009	21,0	33,0	16 143,60				733,80	15 409,80
	2/0040001/07072	Mühlgasse / Fahrbahn Fläche 184,38 m², Oberfläche Asph	01.01.2009	21,0	33,0	4 409,09				200,41	4 208,68
	2/0040001/07151	Mühlgasse / Gehweg Fläche 158,04 m², Oberfläche Asphal	01.01.2009	21,0	33,0	3 023,37				137,43	2 885,94
	2/0040001/07025	Nonndorf / Fahrbahn Fläche 2.082,05 m², Oberfläche Asph	01.01.2009	21,0	33,0	49 788,04				2 263,09	47 524,95
	2/0040001/07247	OD Kamegg 2018	29.11.2018	30,5	33,0	137 000,02				4 349,21	132 650,81
	2/0040001/07246	OD Thunau 2018	04.09.2018	30,5	33,0	23 014,08				730,61	22 283,47
	2/0040001/07086	Opplgasse / Fahrbahn Fläche 658,80 m², Oberfläche Asph	01.01.2009	21,0	33,0	15 753,91				716,09	15 037,82
	2/0040001/07200	Opplgasse / Gehweg Fläche 197,64 m², Oberfläche Asphal	01.01.2009	21,0	33,0	3 780,94				171,86	3 609,08
	2/0040001/07084	Ottokar Kernstockgasse / Fahrbahn Fläche 2.410,45 m², Ol	01.01.2009	21,0	33,0	57 641,20				2 620,05	55 021,15
	2/0040001/07158	Ottokar Kernstockgasse / Gehweg Fläche 1.124,46 m², Ob	01.01.2009	21,0	33,0	21 511,41				977,79	20 533,62
	2/0040001/06643	Rainharterstraße / Fahrbahn / Sanierung-Neuherstellung N	01.07.2015	27,5	33,0	157 405,14				5 522,99	151 882,15
	2/0040001/07088	Rainharterstraße / Fahrbahn Fläche 1.075,61 m², Oberfläch	01.01.2009	21,0	33,0	25 720,99				1 169,14	24 551,85
	2/0040001/07174	Rainharterstraße / Gehweg Fläche 742,05 m², Oberfläche A	01.01.2009	21,0	33,0	14 195,74				645,26	13 550,48
	2/0040001/06642	Rainharterstraße / Parkplatz	01.07.2015	27,5	33,0	48 228,12				1 692,21	46 535,91
	2/0040001/07065	Sagerbachgasse / Fahrbahn Fläche 2.742,60 m², Oberfläch	01.01.2009	21,0	33,0	65 583,91				2 981,09	62 602,82
	2/0040001/07119	Sagerbachgasse / Gehweg Fläche 1.092,77 m², Oberfläche	01.01.2009	21,0	33,0	20 905,07				950,23	19 954,84
	2/0040001/07054	Schallergasse / Fahrbahn Fläche 1.015,65 m², Oberfläche	01.01.2009	21,0	33,0	24 287,28				1 103,97	23 183,31
	2/0040001/07182	Schallergasse / Gehweg Fläche 609,39 m², Oberfläche Asp	01.01.2009	21,0	33,0	11 657,90				529,90	11 128,00
	2/0040001/06761	Schillerstraße / Fahrbahn 2014/2015	29.01.2015	27,0	33,0	47 333,22				1 690,47	45 642,75
	2/0040001/07053	Schillerstraße / Fahrbahn Fläche 2.037,30 m², Oberfläche A	01.01.2009	21,0	33,0	48 718,04				2 214,46	46 503,58
	2/0040001/07157	Schillerstraße / Gehweg Fläche 1.222,38 m², Oberfläche As	01.01.2009	21,0	33,0	23 384,66				1 062,94	22 321,72
	2/0040001/07071	Schimmelsprunggasse / Fahrbahn Fläche 5.304,25 m², Ob	01.01.2009	21,0	33,0	126 840,76				5 765,49	121 075,27
	2/0040001/07146	Schimmelsprunggasse / Gehweg Fläche 2.247,96 m², Ober	01.01.2009	21,0	33,0	43 004,45				1 954,75	41 049,70
	2/0040001/07023	Spitalgasse / Fahrbahn Fläche 541,50 m², Oberfläche Aspl	01.01.2009	21,0	33,0	12 948,91				588,59	12 360,32
	2/0040001/07192	Spitalgasse / Gehweg Fläche 324,90 m², Oberfläche Asphal	01.01.2009	21,0	33,0	6 215,48				282,52	5 932,96
	2/0040001/07185	Spitalgasse / L8003 / Gehweg Fläche 1.807,92 m², Oberflä	01.01.2009	0,0	33,0						

MVAG	Ansatz Konto	Bezeichnung	Inbetrieb-nahme	RND	ND	Buchwert 31.12.2019	Zugänge	Abgänge	Wertaufholung	Abschreibung/ Wertmind.	Buchwert 31.12.2020
	2/0040001/07208	Spitalgasse / L8003 / Verkehrsinsel Fläche 40,06 m², Oberl	01.01.2009	0,0	33,0						
	2/0040001/07063	St. Leonhardstraße / Fahrbahn Fläche 858,20 m², Oberfläc	01.01.2009	21,0	33,0	20 522,17				932,83	19 589,34
	2/0040001/07144	St. Leonhardstraße / Gehweg Fläche 401,91 m², Oberfläch	01.01.2009	21,0	33,0	7 688,71				349,49	7 339,22
	2/0040001/07168	St. Leonhardstraße / L58 / Gehweg Fläche 1.641,63 m², Ob	01.01.2009	0,0	33,0						
	2/0040001/07217	Strandgasse / Fahrbahn Fläche 487,00 m², Oberfläche Asp	01.01.2009	21,0	33,0	11 645,65				529,35	11 116,30
	2/0040001/07237	Strandgasse / Gehweg Fläche 292,20 m², Oberfläche Asph	01.01.2009	21,0	33,0	5 589,91				254,09	5 335,82
	2/0040001/07216	Suppe-Promenade / Fahrbahn Fläche 1.407,10 m², Oberflä	01.01.2009	21,0	33,0	33 648,04				1 529,46	32 118,58
	2/0040001/07083	Suttnergasse / Fahrbahn Fläche 1.273,50 m², Oberfläche A	01.01.2009	21,0	33,0	30 453,26				1 384,24	29 069,02
	2/0040001/07120	Suttnergasse / Gehweg Fläche 764,10 m², Oberfläche Aspl	01.01.2009	21,0	33,0	14 617,57				664,44	13 953,13
	2/0040001/07042	Taborgasse / Fahrbahn Fläche 3.278,46 m², Oberfläche As	01.01.2009	32,0	33,0	78 397,96	92 736,07			80 994,24	90 139,79
	2/0040001/07141	Taborgasse / Gehweg Fläche 946,98 m², Oberfläche Asphal	01.01.2009	33,0	33,0	18 116,14				18 116,14	
	2/0040002/07243	Tautendorf / Fahrbahn Fläche 478,21 m², Oberfläche Schot	01.01.2016	5,0	10,0	3 484,06				580,68	2 903,38
	2/0040001/07043	Tautendorf / Fahrbahn Fläche 5.151,23 m², Oberfläche Asp	01.01.2009	21,0	33,0	123 181,47				5 599,16	117 582,31
	2/0040001/07164	Tautendorf / Gehweg Fläche 247,02 m², Oberfläche Asphal	01.01.2009	21,0	33,0	4 725,60				214,80	4 510,80
	2/0040001/07140	Tautendorf / L1244 / Gehweg Fläche 1.053,78 m², Oberfläc	01.01.2009	0,0	33,0						
	2/0040001/07133	Tautendorf / L57 / Gehweg Fläche 2.620,22 m², Oberfläche	01.01.2009	0,0	33,0						
	2/0040001/07204	Tautendorf / L8043 / Verkehrsinsel Fläche 76,00 m², Oberfl	01.01.2009	0,0	33,0						
	2/0040001/07051	Teichgasse / Fahrbahn Fläche 225,79 m², Oberfläche Asph	01.01.2009	21,0	33,0	5 399,21				245,42	5 153,79
	2/0040001/07085	Thomas Eckerstraße / Fahrbahn Fläche 2.274,15 m², Ober	01.01.2009	21,0	33,0	54 381,85				2 471,90	51 909,95
	2/0040001/07132	Thomas Eckerstraße / Gehweg Fläche 1.156,17 m², Oberfl	01.01.2009	21,0	33,0	22 118,03				1 005,37	21 112,66
	2/0040001/07017	Villengasse / Fahrbahn Fläche 4.531,65 m², Oberfläche As	01.01.2009	21,0	33,0	108 365,54				4 925,71	103 439,83
	2/0040001/07143	Villengasse / Gehweg Fläche 2.149,47 m², Oberfläche Aspl	01.01.2009	21,0	33,0	41 120,30				1 869,10	39 251,20
	2/0040001/07233	Waldzeile / Fahrbahn Fläche 512,82 m², Oberfläche Asphal	01.01.2009	21,0	33,0	12 263,09				557,41	11 705,68
	2/0040001/07110	Wanzenau / Fahrbahn Fläche 649,22 m², Oberfläche Asphal	01.01.2009	21,0	33,0	15 524,71				705,67	14 819,04
	2/0040001/07014	Wassergasse / Fahrbahn Fläche 1.403,10 m², Oberfläche A	01.01.2009	21,0	33,0	33 552,39				1 525,11	32 027,28
	2/0040001/07154	Wassergasse / Gehweg Fläche 841,86 m², Oberfläche Asp	01.01.2009	21,0	33,0	16 105,15				732,05	15 373,10
	2/0040001/07081	Webergasse / Fahrbahn Fläche 1.476,50 m², Oberfläche As	01.01.2009	32,0	33,0	35 307,61	78 546,22			37 042,75	76 811,08
	2/0040001/07126	Webergasse / Gehweg Fläche 885,90 m², Oberfläche Asph	01.01.2009	21,0	33,0	16 947,65				770,35	16 177,30
	2/0040001/07228	Weinberggasse / Fahrbahn Fläche 344,15 m², Oberfläche A	01.01.2009	21,0	33,0	8 229,67				374,08	7 855,59
	2/0040001/07016	Weisergasse / Fahrbahn Fläche 2.521,75 m², Oberfläche A	01.01.2009	21,0	33,0	60 302,72				2 741,03	57 561,69
	2/0040001/07116	Weisergasse / Gehweg Fläche 1.513,05 m², Oberfläche As	01.01.2009	21,0	33,0	28 945,30				1 315,70	27 629,60
	2/0040001/07138	Wienerstraße / Fahrbahn Fläche 245,55 m², Oberfläche As	01.01.2009	21,0	33,0	5 871,85				266,90	5 604,95
	2/0040001/07156	Wienerstraße / Gehweg Fläche 147,33 m², Oberfläche Aspl	01.01.2009	21,0	33,0	2 818,49				128,11	2 690,38
	2/0040001/07162	Wienerstraße / L58 / Gehweg Fläche 4.110,36 m², Oberfläc	01.01.2009	0,0	33,0						
	2/0040001/07207	Wienerstraße / L58 / Verkehrsinsel Fläche 7,21 m², Oberflä	01.01.2009	0,0	33,0						
	2/0040001/07062	Wilhelm Mantler-Gasse / Fahrbahn Fläche 1.920,55 m², Ob	01.01.2009	21,0	33,0	45 926,20				2 087,55	43 838,65
	2/0040001/07136	Wilhelm Mantler-Gasse / Gehweg Fläche 154,41 m², Oberf	01.01.2009	21,0	33,0	2 953,93				134,27	2 819,66
	2/0040001/07033	Wolfshof / Fahrbahn Fläche 1.420,34 m², Oberfläche Asphal	01.01.2009	21,0	33,0	33 964,65				1 543,85	32 420,80
	2/0040001/07029	Wozniczakgasse / Fahrbahn Fläche 1.154,47 m², Oberfläch	01.01.2009	21,0	33,0	27 606,78				1 254,85	26 351,93

MVAG	Ansatz Konto	Bezeichnung	Inbetrieb-nahme	RND	ND	Buchwert 31.12.2019	Zugänge	Abgänge	Wertaufholung	Abschreibung/ Wertmind.	Buchwert 31.12.2020
	2/0040001/07173	Wozniczakgasse / Gehweg Fläche 561,47 m², Oberfläche A	01.01.2009	21,0	33,0	10 741,07				488,23	10 252,84
	2/0040001/07209	Ziegelofen-Straße / Fahrbahn Fläche 617,85 m², Oberfläch	01.01.2009	21,0	33,0	14 774,67				671,58	14 103,09
	2/0040001/07188	Zitternberg / B34 - Kamptal Straße / Gehweg Fläche 753,6	01.01.2009	0,0	33,0						
	2/0040001/07092	Zitternberg / B34 - Kamptal Straße / Radweg Fläche 2.692,	01.01.2009	0,0	33,0						
	2/0040001/07015	Zitternberg / Fahrbahn Fläche 10.879,11 m², Oberfläche As	01.01.2009	21,0	33,0	260 152,63				11 825,12	248 327,51
	2/0040001/07163	Zitternberg / Gehweg Fläche 3.384,96 m², Oberfläche Asph	01.01.2009	21,0	33,0	64 755,76				2 943,44	61 812,32
	2/0040001/07187	Zitternberg / L8001 / Gehweg Fläche 2.112,65 m², Oberfläc	01.01.2009	0,0	33,0						
	2/0040012/06685	2019 Öffentliche Beleuchtung	31.10.2019	13,5	15,0	26 159,11				1 804,08	24 355,03
	2/0040001/07248	Busumkehrplatz Thunau 2019	11.09.2019	31,5	33,0	38 540,94				1 185,88	37 355,06
	2/0040001/06760	L58 / Nebenanlagen 2018/2019	14.08.2019	31,5	33,0	77 231,93				2 376,37	74 855,56
	2/0040001/07249	L58 Wienerstraße Parkplatz/Gehweg	02.09.2019	31,5	33,0	44 065,44				1 355,86	42 709,58
	2/0040001/07261	OD Wolfshof 2019	02.10.2019	31,5	33,0	44 921,54				1 382,20	43 539,34
	2/0040001/07245	Ziegelofenstraße Herstellung 2019	01.08.2019	31,5	33,0	50 639,55				1 558,14	49 081,41
1025	**Technische Anlagen, Fahrzeuge und Maschinen**					**34 344,38**	**0,00**	**0,00**	**0,00**	**4 040,52**	**30 303,86**
	612000	**Gemeindestraßen**				**34 344,38**	**0,00**	**0,00**	**0,00**	**4 040,52**	**30 303,86**
	4/0230001/06670	Frontauslegemulcher	31.12.2018	7,5	10,0	34 344,38				4 040,52	30 303,86
1311	**Investitionszuschüsse von Trägern öffentlichen Rechts**					**-28 115,93**	**0,00**	**0,00**	**0,00**	**-986,52**	**-27 129,41**
	612000	**Gemeindestraßen**				**-28 115,93**	**0,00**	**0,00**	**0,00**	**-986,52**	**-27 129,41**
	2/0040001/07280	KT Rainharterstraße / Fahrbahn / Sanierung-Neuherstellun	17.11.2015	27,5	33,0	-14 057,99				-493,26	-13 564,73
	2/0040001/07279	KT Rainharterstraße / Parkplatz	17.11.2015	27,5	33,0	-14 057,94				-493,26	-13 564,68
1010	**Immaterielle Vermögenswerte**					**480,27**	**0,00**	**0,00**	**0,00**	**120,07**	**360,20**
	617000	**Bauhöfe**				**480,27**	**0,00**	**0,00**	**0,00**	**120,07**	**360,20**
	5/0440001/07251	Software 2019	28.05.2019	3,0	5,0	480,27				120,07	360,20
1021	**Grundstücke, Grundstückseinrichtungen und Infrastruktur**					**64 342,14**	**0,00**	**0,00**	**0,00**	**1 445,89**	**62 896,25**
	617000	**Bauhöfe**				**64 342,14**	**0,00**	**0,00**	**0,00**	**1 445,89**	**62 896,25**
	2/0060001/06729	Gebäude	31.12.2014	43,5	50,0	64 342,14				1 445,89	62 896,25
1025	**Technische Anlagen, Fahrzeuge und Maschinen**					**96 881,19**	**0,00**	**0,00**	**0,00**	**13 837,81**	**83 043,38**
	617000	**Bauhöfe**				**96 881,19**	**0,00**	**0,00**	**0,00**	**13 837,81**	**83 043,38**
	4/0150002/06556	Anhänger Edlinger (HO 381 U)	01.01.1991	0,0	10,0						
	4/0150002/06557	Anhänger Fuhrmann (HO 903 U)	01.01.1992	0,0	10,0						
	4/0150002/06558	Anhänger Schmidbau (N 368901)	01.01.1976	0,0	10,0						
	4/0150002/06561	Citroen Nemo (HO 384 BX)	12.04.2016	5,0	10,0	2 880,00				480,00	2 400,00
	4/0150002/06560	Renault Kangoo - Elektroauto (HO 220 BT)	01.01.2014	3,0	10,0	7 644,44				1 911,11	5 733,33
	4/0290001/06736	Schwenkbarer Brenner (Bakom)	10.07.2018	5,5	8,0	14 443,65				2 222,10	12 221,55

MVAG	Ansatz Konto	Bezeichnung	Inbetrieb-nahme	RND	ND	Buchwert 31.12.2019	Zugänge	Abgänge	Wertaufholung	Abschreibung/ Wertmind.	Buchwert 31.12.2020
	4/0150002/06559	Traktor John Deere (HO 718 BA)	29.09.2008	0,0	10,0						
	4/0150002/06555	Traktor Kubota (HO 511 V)	01.01.2002	0,0	10,0						
	4/0150002/06552	Traktor Kubota (HO 793 S)	01.01.1996	0,0	10,0						
	4/0150002/06551	Traktor Kubota B5 (HO 105 BA)	01.01.2008	0,0	10,0						
	4/0150002/06774	Traktor Lindner (HO 325 BZ)	13.12.2017	6,5	10,0	50 220,00				6 696,00	43 524,00
	4/0150002/06554	Traktor Nimbus (ohne KZ)	01.01.1974	0,0	10,0						
	4/0150002/06550	Traktor Steyr 8070 (HO 689 AJ)	01.01.1987	0,0	10,0						
	4/0150002/06763	VW Pritsche LR TDI (HO 823 CD)	24.08.2018	7,5	10,0	19 793,10				2 328,60	17 464,50
	4/0150002/07258	Rasentraktor STIGA Estate (Schubertpark)	04.10.2019	8,5	10,0	1 900,00				200,00	1 700,00
1021	**Grundstücke, Grundstückseinrichtungen und Infrastruktur**					**13 142,00**	**0,00**	**0,00**	**0,00**	**0,00**	**13 142,00**
	632000	**Wasserwehre und Schleusen**				**13 142,00**	**0,00**	**0,00**	**0,00**	**0,00**	**13 142,00**
	1/0030001/04866	Grundstück Nr. 266/2, KG-Nr. 10036, landwirtschaftlich ger	01.01.1900	0,0	0,0	1 090,00					1 090,00
	1/0030001/04869	Grundstück Nr. 271/2, KG-Nr. 10036, landwirtschaftlich ger	01.01.1900	0,0	0,0	192,00					192,00
	1/0030001/04890	Grundstück Nr. 420/2, KG-Nr. 10036, landwirtschaftlich ger	01.01.1900	0,0	0,0	5 218,00					5 218,00
	1/0030001/04912	Grundstück Nr. 536/1, KG-Nr. 10036, landwirtschaftlich ger	01.01.1900	0,0	0,0	17,00					17,00
	1/0030001/04913	Grundstück Nr. 536/2, KG-Nr. 10036, landwirtschaftlich ger	01.01.1900	0,0	0,0	6 625,00					6 625,00
1023	**Wasser- und Abwasserbauten und -anlagen**					**0,00**	**0,00**	**0,00**	**0,00**	**0,00**	**0,00**
	632000	**Wasserwehre und Schleusen**				**0,00**	**0,00**	**0,00**	**0,00**	**0,00**	**0,00**
	2/0470001/06502	Baukosten 2016 (Wasserrückhalt)	22.12.2016	0,0	80,0						
	2/0470001/06503	Baukosten 2017 (Wasserrückhalt)	07.11.2017	77,5	80,0						
	1/0470001/06540	Grundankauf	01.01.2018	0,0	0,0						
1311	**Investitionszuschüsse von Trägern öffentlichen Rechts**					**0,00**	**0,00**	**0,00**	**0,00**	**0,00**	**0,00**
	632000	**Wasserwehre und Schleusen**				**0,00**	**0,00**	**0,00**	**0,00**	**0,00**	**0,00**
	2/0470001/07264	KT Baukosten 2017 (Wasserrückhalt)	07.11.2017	77,5	80,0						
1021	**Grundstücke, Grundstückseinrichtungen und Infrastruktur**					**6 632 853,28**	**58 341,18**	**0,00**	**0,00**	**307 724,05**	**6 383 470,41**
	710000	**Land- und Forstwirtschaftlicher Weg ebau**				**6 551 545,37**	**0,00**	**0,00**	**0,00**	**304 310,69**	**6 247 234,68**
	2/0040001/07223	Bahnhofstraße / Kamptalweg Abschnitt B / Fahrbahn Fläch	01.01.2009	21,0	33,0	32 626,96				1 483,04	31 143,92
	2/0040002/07203	Bahnhofstraße / Kamptalweg Abschnitt B / Fahrbahn Fläch	01.01.2016	5,0	10,0	753,05				125,51	627,54
	2/0040001/07239	Bahnhofstraße / Kamptalweg Abschnitt B / Gehweg Fläche	01.01.2009	21,0	33,0	12 304,70				559,30	11 745,40
	2/0040002/07201	Bahnhofstraße / Kamptalweg Abschnitt B / Gehweg Fläche	01.01.2016	5,0	10,0	564,79				94,13	470,66
	2/0040001/07075	Bruckbach - Gars / Fahrbahn Fläche 3.330,32 m², Oberfläc	01.01.2009	21,0	33,0	79 638,09				3 619,91	76 018,18
	2/0040001/07094	Burgholz / Fahrbahn Fläche 3.621,48 m², Oberfläche Asph	01.01.2009	21,0	33,0	86 600,61				3 936,39	82 664,22
	2/0040001/07045	Donnerreith / Donnerreith / Fahrbahn Fläche 4.567,32 m², (	01.01.2009	21,0	33,0	109 218,52				4 964,48	104 254,04
	2/0040001/07096	Donnerreith / Fahrbahn Fläche 1.429,92 m², Oberfläche As	01.01.2009	21,0	33,0	34 193,74				1 554,26	32 639,48
	2/0040001/07220	Etzmannsdorf / Etzmannsdorf / Fahrbahn Fläche 793,56 m²	01.01.2009	21,0	33,0	18 976,32				862,56	18 113,76

MVAG	Ansatz Konto	Bezeichnung	Inbetrieb-nahme	RND	ND	Buchwert 31.12.2019	Zugänge	Abgänge	Wertaufholung	Abschreibung/ Wertmind.	Buchwert 31.12.2020
	2/0040001/07100	Etzmannsdorf / Fahrbahn Fläche 296,35 m², Oberfläche As	01.01.2009	21,0	33,0	7 086,52				322,11	6 764,41
	2/0040001/07047	Gewerbestraße / Steinriedl / Fahrbahn Fläche 331,12 m², C	01.01.2009	21,0	33,0	7 918,09				359,91	7 558,18
	2/0040001/07160	Gewerbestraße / Steinriedl / Gehweg Fläche 248,34 m², Ob	01.01.2009	21,0	33,0	4 750,85				215,95	4 534,90
	2/0040001/07109	Hamerling / Fahrbahn Fläche 2.094,12 m², Oberfläche Aspl	01.01.2009	21,0	33,0	50 076,78				2 276,22	47 800,56
	2/0040001/07107	Kamegg / Fahrbahn Fläche 1.219,80 m², Oberfläche Asphal	01.01.2009	21,0	33,0	29 169,13				1 325,87	27 843,26
	2/0040001/07221	Kamegg / Kamegg / Fahrbahn Fläche 1.819,88 m², Oberflä	01.01.2009	21,0	33,0	43 518,87				1 978,13	41 540,74
	2/0040001/07031	Kamegg / Kamptalweg Abschnitt D / Fahrbahn Fläche 1.09	01.01.2009	21,0	33,0	26 200,09				1 190,91	25 009,18
	2/0040001/07111	Kamplüß / Fahrbahn Fläche 3.135,32 m², Oberfläche Asph	01.01.2009	21,0	33,0	74 974,93				3 407,95	71 566,98
	2/0040001/07099	Kamptalweg Abschnitt A / Fahrbahn Fläche 1.976,72 m², O	01.01.2009	21,0	33,0	47 269,39				2 148,61	45 120,78
	2/0040002/07098	Kamptalweg Abschnitt A / Fahrbahn Fläche 3.328,05 m², O	01.01.2016	5,0	10,0	24 247,18				4 041,20	20 205,98
	2/0040001/07101	Kamptalweg Abschnitt D / Gehweg Fläche 2.560,50 m², Ob	01.01.2009	21,0	33,0	48 983,48				2 226,52	46 756,96
	2/0040002/07210	Kampweg / Kamptalweg Abschnitt B / Gehweg Fläche 1.38	01.01.2016	5,0	10,0	10 086,86				1 681,14	8 405,72
	2/0040001/07213	Kotzendorf / Fahrbahn Fläche 2.016,45 m², Oberfläche Asp	01.01.2009	21,0	33,0	48 219,46				2 191,79	46 027,67
	2/0040001/07039	Kotzendorf / Nondorf b.Gars / Fahrbahn Fläche 225,08 m²,	01.01.2009	21,0	33,0	5 382,35				244,65	5 137,70
	2/0040001/07105	Loibersdorf / Nondorf b.Gars / Fahrbahn Fläche 867,92 m²,	01.01.2009	21,0	33,0	20 754,61				943,39	19 811,22
	2/0040001/07227	Maiersch / Fahrbahn Fläche 1.043,40 m², Oberfläche Asph	01.01.2009	21,0	33,0	24 950,87				1 134,13	23 816,74
	2/0040001/07226	Maiersch / Maiersch / Fahrbahn Fläche 367,28 m², Oberflä	01.01.2009	21,0	33,0	8 782,78				399,22	8 383,56
	2/0040001/07034	Maiersch / Maiersch-Haide - Z / Fahrbahn Fläche 203,40 m	01.01.2009	21,0	33,0	4 863,91				221,09	4 642,82
	2/0040001/07193	Maiersch / Maiersch-Haide - Z / Gehweg Fläche 152,55 m²,	01.01.2009	21,0	33,0	2 918,35				132,65	2 785,70
	2/0040001/07225	Maiersch / Maiersch-Hintaus / Fahrbahn Fläche 1.216,32 m	01.01.2009	21,0	33,0	29 085,91				1 322,09	27 763,82
	2/0040001/07059	Maiersch / Nondorf b.Gars / Fahrbahn Fläche 7.430,12 m²,	01.01.2009	21,0	33,0	177 676,78				8 076,22	169 600,56
	2/0040001/07102	Maiersch-Haide - Z / Fahrbahn Fläche 597,84 m², Oberfläc	01.01.2009	21,0	33,0	14 296,17				649,83	13 646,34
	2/0040001/07194	Maiersch-Haide - Z / Gehweg Fläche 174,87 m², Oberfläch	01.01.2009	21,0	33,0	3 345,34				152,06	3 193,28
	2/0040001/07035	Maiersch-Hintaus / Fahrbahn Fläche 1.750,46 m², Oberfläc	01.01.2009	21,0	33,0	41 858,83				1 902,67	39 956,16
	2/0040001/07104	Maiersch-Nondorf-FV / Fahrbahn Fläche 15.861,68 m², Ob	01.01.2009	21,0	33,0	379 301,04				17 240,96	362 060,08
	2/0040001/07077	Mörtersdorf -Z / Fahrbahn Fläche 9.328,80 m², Oberfläche	01.01.2009	21,0	33,0	223 080,00				10 140,00	212 940,00
	2/0040001/07057	Nondorf b.Gars / Fahrbahn Fläche 157.013,95 m², Oberfläc	01.01.2009	21,0	33,0	3 754 681,30				170 667,33	3 584 013,97
	2/0040002/07231	Nondorf b.Gars / Fahrbahn Fläche 2.481,84 m², Oberfläche	01.01.2016	5,0	10,0	18 081,98				3 013,66	15 068,32
	2/0040001/07026	Nonndorf / Nondorf b.Gars / Fahrbahn Fläche 731,61 m², C	01.01.2009	21,0	33,0	17 494,91				795,22	16 699,69
	2/0040001/07103	Plankerweg / Fahrbahn Fläche 1.116,64 m², Oberfläche As	01.01.2009	21,0	33,0	26 702,26				1 213,74	25 488,52
	2/0040001/07093	Reinprechtspölla GA / Fahrbahn Fläche 77,12 m², Oberfläc	01.01.2009	21,0	33,0	1 844,17				83,83	1 760,34
	2/0040001/07106	Riesing-Wanzenau / Fahrbahn Fläche 1.466,32 m², Oberflä	01.01.2009	21,0	33,0	35 064,17				1 593,83	33 470,34
	2/0040001/07055	Schwedengasse / Fahrbahn Fläche 677,16 m², Oberfläche	01.01.2009	21,0	33,0	16 192,96				736,04	15 456,92
	2/0040001/07183	Schwedengasse / Gehweg Fläche 373,59 m², Oberfläche A	01.01.2009	21,0	33,0	7 146,94				324,86	6 822,08
	2/0040001/07064	Steinriedl / Fahrbahn Fläche 5.184,92 m², Oberfläche Asph	01.01.2009	21,0	33,0	123 987,22				5 635,78	118 351,44
	2/0040001/07159	Steinriedl / Gehweg Fläche 27,99 m², Oberfläche Asphalt, Z	01.01.2009	21,0	33,0	535,46				24,34	511,12
	2/0040001/07108	Stranitzberg / Fahrbahn Fläche 2.031,08 m², Oberfläche As	01.01.2009	21,0	33,0	48 569,30				2 207,70	46 361,60
	2/0040001/07066	Tautendorf III / Fahrbahn Fläche 3.461,04 m², Oberfläche /	01.01.2009	21,0	33,0	82 764,00				3 762,00	79 002,00
	2/0040001/07067	Tautendorf / Fahrbahn Fläche 2.046,52 m², Oberfläche Asp	01.01.2009	21,0	33,0	48 938,52				2 224,48	46 714,04

MVAG	Ansatz Konto	Bezeichnung	Inbetrieb-nahme	RND	ND	Buchwert 31.12.2019	Zugänge	Abgänge	Wertaufholung	Abschreibung/ Wertmind.	Buchwert 31.12.2020
	2/0040001/07218	Tautendorf / Tautendorf / Fahrbahn Fläche 498,19 m², Obe	01.01.2009	21,0	33,0	11 913,24				541,51	11 371,73
	2/0040001/07044	Tautendorf / Tautendorf II / Fahrbahn Fläche 3.984,95 m², (	01.01.2009	21,0	33,0	95 292,17				4 331,46	90 960,71
	2/0040001/07165	Tautendorf / Tautendorf II / Gehweg Fläche 1.502,16 m², O	01.01.2009	21,0	33,0	28 736,97				1 306,23	27 430,74
	2/0040001/07078	Tautendorf II / Fahrbahn Fläche 3.559,35 m², Oberfläche A	01.01.2009	21,0	33,0	85 114,89				3 868,86	81 246,03
	2/0040001/07074	Wanzenau / Fahrbahn Fläche 6.876,60 m², Oberfläche Asp	01.01.2009	21,0	33,0	164 440,43				7 474,57	156 965,86
	2/0040001/07068	Wanzenau / Wanzenau / Fahrbahn Fläche 3.829,22 m², Ob	01.01.2009	21,0	33,0	91 568,19				4 162,19	87 406,00
	2/0040001/07224	Wassergasse / Steinriedl / Fahrbahn Fläche 577,08 m², Ob	01.01.2009	21,0	33,0	13 799,74				627,26	13 172,48
	2/0040001/07236	Wassergasse / Steinriedl / Gehweg Fläche 329,60 m², Obe	01.01.2009	21,0	33,0	6 305,30				286,60	6 018,70
	2/0040001/07095	Wolfshof / Fahrbahn Fläche 3.347,16 m², Oberfläche Asph	01.01.2009	21,0	33,0	80 040,78				3 638,22	76 402,56
	2/0040001/07097	Zack-Thunau / Fahrbahn Fläche 511,80 m², Oberfläche As	01.01.2009	21,0	33,0	12 238,70				556,30	11 682,40
	2/0040001/07046	Zitternberg / Stranitzberg / Fahrbahn Fläche 1.399,13 m², C	01.01.2009	21,0	33,0	33 457,46				1 520,79	31 936,67
	2/0040001/07186	Zitternberg / Stranitzberg / Gehweg Fläche 677,40 m², Obe	01.01.2009	21,0	33,0	12 958,96				589,04	12 369,92
	771000	**Maßnahmen zur Förderung des Fremden verkehrs**				**81 307,91**	**58 341,18**	**0,00**	**0,00**	**3 413,36**	**136 235,73**
	2/0070003/06777	Optimierung des Wander-, Lauf- und Walkingparadieses	18.09.2019	31,5	33,0	81 307,91	58 341,18			3 413,36	136 235,73
1025	**Technische Anlagen, Fahrzeuge und Maschinen**					**10 314,15**	**0,00**	**0,00**	**0,00**	**1 085,70**	**9 228,45**
	815000	**Park- und Gartenanlagen**				**10 314,15**	**0,00**	**0,00**	**0,00**	**1 085,70**	**9 228,45**
	4/0150002/06776	Traktor Kubota GZD (Kurpark)	08.08.2019	8,5	10,0	10 314,15				1 085,70	9 228,45
1021	**Grundstücke, Grundstückseinrichtungen und Infrastruktur**					**349 871,54**	**0,00**	**0,00**	**0,00**	**22 146,79**	**327 724,75**
	816000	**Öffentliche Beleuchtung**				**349 871,54**	**0,00**	**0,00**	**0,00**	**22 146,79**	**327 724,75**
	2/0040012/06479	2013 Öffentliche Beleuchtung	31.12.2013	7,5	15,0	21 575,88				2 538,34	19 037,54
	2/0040012/06480	2014 Öffentliche Beleuchtung	31.12.2014	8,5	15,0	2 031,53				213,85	1 817,68
	2/0040012/06481	2015 Öffentliche Beleuchtung	31.12.2015	9,5	15,0	22 329,11				2 126,58	20 202,53
	2/0040012/06482	2016 Öffentliche Beleuchtung	31.12.2016	10,5	15,0	35 569,37				3 092,99	32 476,38
	2/0040012/06483	2017 Öffentliche Beleuchtung	31.12.2017	11,5	15,0	56 472,73				4 517,82	51 954,91
	2/0040012/06683	2018 Öffentliche Beleuchtung	31.12.2018	12,5	15,0	72 449,76				5 366,65	67 083,11
	2/0040001/06684	2019 Strassenbau	14.08.2019	31,5	33,0	139 443,16				4 290,56	135 152,60
1025	**Technische Anlagen, Fahrzeuge und Maschinen**					**0,00**	**0,00**	**0,00**	**0,00**	**0,00**	**0,00**
	816000	**Öffentliche Beleuchtung**				**0,00**	**0,00**	**0,00**	**0,00**	**0,00**	**0,00**
	4/0150002/06775	Ausschubleiter / Öff. Beleuchtung (HO 602 BR)	01.01.1990	0,0	10,0						
1021	**Grundstücke, Grundstückseinrichtungen und Infrastruktur**					**111 349,87**	**0,00**	**0,00**	**0,00**	**0,00**	**111 349,87**
	817000	**Friedhöfe**				**111 349,87**	**0,00**	**0,00**	**0,00**	**0,00**	**111 349,87**
	1/0020001/05078	Grundstück Nr. 2, KG-Nr. 10062, Bauflächen Gebäude, 19	01.01.1900	0,0	0,0	9 672,96					9 672,96
	1/0020002/05077	Grundstück Nr. 2, KG-Nr. 10062, Sonstige Friedhöfe, 4.61	01.01.1900	0,0	0,0	46 541,04					46 541,04
	1/0020002/05124	Grundstück Nr. 4/4, KG-Nr. 10062, Sonstige Friedhöfe, 3.7	01.01.1900	0,0	0,0	38 268,65					38 268,65

MVAG	Ansatz Konto	Bezeichnung	Inbetrieb-nahme	RND	ND	Buchwert 31.12.2019	Zugänge	Abgänge	Wertaufholung	Abschreibung/ Wertmind.	Buchwert 31.12.2020
	1/0020001/05504	Grundstück Nr. 893/3, KG-Nr. 10074, Bauflächen Gebäude	01.01.1900	0,0	0,0	2 317,48					2 317,48
	1/0030001/05505	Grundstück Nr. 893/3, KG-Nr. 10074, Gärten Gärten, 361,0	01.01.1900	0,0	0,0	14 549,74					14 549,74
1022	**Gebäude und Bauten**					**8 104,18**	**0,00**	**0,00**	**0,00**	**578,87**	**7 525,31**
	817000	**Friedhöfe**				**8 104,18**	**0,00**	**0,00**	**0,00**	**578,87**	**7 525,31**
	2/0060001/06723	Aufbahrungshalle Tautendorf	01.01.1984	13,0	50,0	8 104,18				578,87	7 525,31
1025	**Technische Anlagen, Fahrzeuge und Maschinen**					**8 424,65**	**0,00**	**0,00**	**0,00**	**1 296,10**	**7 128,55**
	817000	**Friedhöfe**				**8 424,65**	**0,00**	**0,00**	**0,00**	**1 296,10**	**7 128,55**
	3/0290001/06764	Erdcontainer Hebehydraulik	12.09.2018	5,5	8,0	8 424,65				1 296,10	7 128,55
1024	**Sonderanlagen**					**12 088,84**	**0,00**	**0,00**	**0,00**	**1 051,20**	**11 037,64**
	821000	**Fuhrpark**				**12 088,84**	**0,00**	**0,00**	**0,00**	**1 051,20**	**11 037,64**
	3/0270002/06742	E-Ladeinfrastruktur (Ladestation und Buchungssystem)	31.12.2016	10,5	15,0	12 088,84				1 051,20	11 037,64
1025	**Technische Anlagen, Fahrzeuge und Maschinen**					**11 176,29**	**0,00**	**0,00**	**0,00**	**1 719,43**	**9 456,86**
	821000	**Fuhrpark**				**11 176,29**	**0,00**	**0,00**	**0,00**	**1 719,43**	**9 456,86**
	5/0150002/06506	Garser Ecomobil - Fahrzeug	08.07.2016	5,5	10,0	11 176,29				1 719,43	9 456,86
1311	**Investitionszuschüsse von Trägern öffentlichen Rechts**					**-996,66**	**0,00**	**0,00**	**0,00**	**-86,67**	**-909,99**
	821000	**Fuhrpark**				**-996,66**	**0,00**	**0,00**	**0,00**	**-86,67**	**-909,99**
	3/0270002/07286	KT E-Ladeinfrastruktur (Ladestation und Buchungssystem)	23.12.2016	10,5	15,0	-996,66				-86,67	-909,99
1312	**Investitionszuschüsse von Beteiligungen**					**-3 575,00**	**0,00**	**0,00**	**0,00**	**-550,00**	**-3 025,00**
	821000	**Fuhrpark**				**-3 575,00**	**0,00**	**0,00**	**0,00**	**-550,00**	**-3 025,00**
	5/0150002/07265	KT Garser Ecomobil - Fahrzeug	17.11.2016	5,5	10,0	-3 575,00				-550,00	-3 025,00
1021	**Grundstücke, Grundstückseinrichtungen und Infrastruktur**					**7 867 831,28**	**1 720,00**	**24 650,00**	**0,00**	**0,00**	**7 844 901,28**
	840000	**landw. Grundbesitz**				**7 867 831,28**	**1 720,00**	**24 650,00**	**0,00**	**0,00**	**7 844 901,28**
	1/0020001/04966	Grundstück Nr. 1, KG-Nr. 10045, Bauflächen Gebäude, 33´	01.01.1900	0,0	0,0	16 675,78					16 675,78
	1/0020001/04967	Grundstück Nr. 1, KG-Nr. 10045, Bauflächen Gebäudeneb	01.01.1900	0,0	0,0	1 360,26					1 360,26
	1/0020004/04575	Grundstück Nr. 1/3, KG-Nr. 10029, Sonstige Straßenverkel	01.01.1900	0,0	0,0	26,00					26,00
	1/0020001/04712	Grundstück Nr. 100, KG-Nr. 10036, Sonstige Gebäude, 10,	01.01.1900	0,0	0,0	10,00					10,00
	1/0020004/04713	Grundstück Nr. 100, KG-Nr. 10036, Sonstige Straßenverke	01.01.1900	0,0	0,0	43 901,13					43 901,13
	1/0020004/05255	Grundstück Nr. 100/1, KG-Nr. 10068, Sonstige Straßenverl	01.01.1900	0,0	0,0	5 541,80					5 541,80
	1/0030001/04714	Grundstück Nr. 1002, KG-Nr. 10036, landwirtschaftlich gen	01.01.1900	0,0	0,0	2 491,62					2 491,62
	1/0020001/04208	Grundstück Nr. 1020/2, KG-Nr. 10021, Bauflächen Gebäud	01.01.1900	0,0	0,0	302,28					302,28
	1/0030001/04209	Grundstück Nr. 1021, KG-Nr. 10021, Gärten Gärten, 1.724,	01.01.1900	0,0	0,0	69 484,10					69 484,10
	1/0020001/04210	Grundstück Nr. 1024, KG-Nr. 10021, Bauflächen Gebäude,	01.01.1900	0,0	0,0	18 741,36					18 741,36

MVAG	Ansatz Konto	Bezeichnung	Inbetrieb-nahme	RND	ND	Buchwert 31.12.2019	Zugänge	Abgänge	Wertaufholung	Abschreibung/ Wertmind.	Buchwert 31.12.2020
	1/0010001/04211	Grundstück Nr. 1024, KG-Nr. 10021, Sonstige Freizeitfläch	01.01.1900	0,0	0,0	37 956,29					37 956,29
	1/0030001/04212	Grundstück Nr. 1025, KG-Nr. 10021, landwirtschaftlich gen	01.01.1900	0,0	0,0	894,00					894,00
	1/0020004/04715	Grundstück Nr. 1028, KG-Nr. 10036, Sonstige Straßenverk	01.01.1900	0,0	0,0	2 227,00					2 227,00
	1/0020004/04213	Grundstück Nr. 1032/1, KG-Nr. 10021, Sonstige Schienenv	01.01.1900	0,0	0,0	11 859,45					11 859,45
	1/0020004/04214	Grundstück Nr. 1032/4, KG-Nr. 10021, Sonstige Straßenve	01.01.1900	0,0	0,0	585,00					585,00
	1/0020004/04215	Grundstück Nr. 1033, KG-Nr. 10021, Sonstige Straßenverk	01.01.1900	0,0	0,0	222,00					222,00
	1/0020004/05440	Grundstück Nr. 1033/4, KG-Nr. 10074, Sonstige Straßenve	01.01.1900	0,0	0,0	424,00					424,00
	1/0020004/04216	Grundstück Nr. 1034, KG-Nr. 10021, Sonstige Straßenverk	01.01.1900	0,0	0,0	260,00					260,00
	1/0020004/04217	Grundstück Nr. 1035/2, KG-Nr. 10021, Sonstige Straßenve	01.01.1900	0,0	0,0	8 907,18					8 907,18
	1/0020004/04218	Grundstück Nr. 1037/5, KG-Nr. 10021, Sonstige Straßenve	01.01.1900	0,0	0,0	148,00					148,00
	1/0030001/04219	Grundstück Nr. 1038, KG-Nr. 10021, landwirtschaftlich gen	01.01.1900	0,0	0,0	1 384,00					1 384,00
	1/0020004/04220	Grundstück Nr. 1039, KG-Nr. 10021, Sonstige Straßenverk	01.01.1900	0,0	0,0	2 021,00					2 021,00
	1/0020004/04221	Grundstück Nr. 1040/1, KG-Nr. 10021, Sonstige Straßenve	01.01.1900	0,0	0,0	4 090,00					4 090,00
	1/0020004/04222	Grundstück Nr. 1040/2, KG-Nr. 10021, Sonstige Straßenve	01.01.1900	0,0	0,0	1 142,00					1 142,00
	1/0020004/04223	Grundstück Nr. 1041, KG-Nr. 10021, Sonstige Straßenverk	01.01.1900	0,0	0,0	1 270,00					1 270,00
	1/0020004/04224	Grundstück Nr. 1043, KG-Nr. 10021, Sonstige Straßenverk	01.01.1900	0,0	0,0	2 000,00					2 000,00
	1/0020004/04225	Grundstück Nr. 1044/1, KG-Nr. 10021, Sonstige Straßenve	01.01.1900	0,0	0,0	153,00					153,00
	1/0020004/04226	Grundstück Nr. 1044/2, KG-Nr. 10021, Sonstige Straßenve	01.01.1900	0,0	0,0	386,00					386,00
	1/0020004/04227	Grundstück Nr. 1045, KG-Nr. 10021, Sonstige Straßenverk	01.01.1900	0,0	0,0	347,00					347,00
	1/0020004/04228	Grundstück Nr. 1046, KG-Nr. 10021, Sonstige Straßenverk	01.01.1900	0,0	0,0	146,00					146,00
	1/0020004/04229	Grundstück Nr. 1047, KG-Nr. 10021, Sonstige Straßenverk	01.01.1900	0,0	0,0	1 290,00					1 290,00
	1/0020004/04230	Grundstück Nr. 1048/1, KG-Nr. 10021, Sonstige Straßenve	01.01.1900	0,0	0,0	434,00					434,00
	1/0020004/04231	Grundstück Nr. 1048/2, KG-Nr. 10021, Sonstige Straßenve	01.01.1900	0,0	0,0	144,00					144,00
	1/0020004/04232	Grundstück Nr. 1049, KG-Nr. 10021, Sonstige Straßenverk	01.01.1900	0,0	0,0	294,00					294,00
	1/0020001/04233	Grundstück Nr. 1050, KG-Nr. 10021, Bauflächen Gebäude,	01.01.1900	0,0	0,0	16,00					16,00
	1/0020004/04234	Grundstück Nr. 1050, KG-Nr. 10021, Sonstige Straßenverk	01.01.1900	0,0	0,0	401,00					401,00
	1/0020004/04235	Grundstück Nr. 1051, KG-Nr. 10021, Sonstige Straßenverk	01.01.1900	0,0	0,0	463,00					463,00
	1/0020004/04236	Grundstück Nr. 1053, KG-Nr. 10021, Sonstige Straßenverk	01.01.1900	0,0	0,0	502,00					502,00
	1/0020004/04237	Grundstück Nr. 1054, KG-Nr. 10021, Sonstige Straßenverk	01.01.1900	0,0	0,0	583,00					583,00
	1/0030001/04238	Grundstück Nr. 1059, KG-Nr. 10021, landwirtschaftlich gen	01.01.1900	0,0	0,0	296,06					296,06
	1/0020004/05256	Grundstück Nr. 107/1, KG-Nr. 10068, Sonstige Straßenverk	01.01.1900	0,0	0,0	2 619,76					2 619,76
	1/0020004/04716	Grundstück Nr. 108, KG-Nr. 10036, Sonstige Straßenverke	01.01.1900	0,0	0,0	1 792,00					1 792,00
	1/0030001/04968	Grundstück Nr. 108, KG-Nr. 10045, Gärten Gärten, 177,00	01.01.1900	0,0	0,0	7 133,81					7 133,81
	1/0010002/04969	Grundstück Nr. 108, KG-Nr. 10045, Gewässer Stehende G	01.01.1900	0,0	0,0	610,46					610,46
	1/0020004/04970	Grundstück Nr. 108, KG-Nr. 10045, Sonstige Straßenverke	01.01.1900	0,0	0,0	42 943,91		490,00			42 453,91
	1/0030001/04717	Grundstück Nr. 1088, KG-Nr. 10036, landwirtschaftlich gen	01.01.1900	0,0	0,0	2 601,66					2 601,66
	1/0030002/04718	Grundstück Nr. 1089, KG-Nr. 10036, Wald Wälder, 4.233,0	01.01.1900	0,0	0,0	5 545,23					5 545,23
	1/0030002/04719	Grundstück Nr. 1096, KG-Nr. 10036, Wald Wälder, 9.069,0	01.01.1900	0,0	0,0	11 880,39					11 880,39
	1/0020004/04720	Grundstück Nr. 1098, KG-Nr. 10036, Sonstige Straßenverk	01.01.1900	0,0	0,0	479,00		479,00			

MVAG	Ansatz Konto	Bezeichnung	Inbetrieb-nahme	RND	ND	Buchwert 31.12.2019	Zugänge	Abgänge	Wertaufholung	Abschreibung/ Wertmind.	Buchwert 31.12.2020
	1/0020004/04721	Grundstück Nr. 1100, KG-Nr. 10036, Sonstige Straßenverk	01.01.1900	0,0	0,0	6 924,00					6 924,00
	1/0030001/04722	Grundstück Nr. 1105, KG-Nr. 10036, landwirtschaftlich gen	01.01.1900	0,0	0,0	2 213,90					2 213,90
	1/0020004/04723	Grundstück Nr. 1113, KG-Nr. 10036, Sonstige Straßenverk	01.01.1900	0,0	0,0	1 661,00					1 661,00
	1/0020004/04724	Grundstück Nr. 1118, KG-Nr. 10036, Sonstige Straßenverk	01.01.1900	0,0	0,0	3 342,00					3 342,00
	1/0030001/05441	Grundstück Nr. 112, KG-Nr. 10074, landwirtschaftlich genu	01.01.1900	0,0	0,0	843,64					843,64
	1/0020004/04725	Grundstück Nr. 1125, KG-Nr. 10036, Sonstige Straßenverk	01.01.1900	0,0	0,0	2 292,00					2 292,00
	1/0030001/04726	Grundstück Nr. 1126, KG-Nr. 10036, landwirtschaftlich gen	01.01.1900	0,0	0,0	1 137,08					1 137,08
	1/0020004/04727	Grundstück Nr. 1129, KG-Nr. 10036, Sonstige Straßenverk	01.01.1900	0,0	0,0	3 888,00					3 888,00
	1/0010002/05443	Grundstück Nr. 113, KG-Nr. 10074, Gewässer Stehende G	01.01.1900	0,0	0,0	110,04					110,04
	1/0030001/05442	Grundstück Nr. 113, KG-Nr. 10074, landwirtschaftlich genu	01.01.1900	0,0	0,0	1 427,90					1 427,90
	1/0030001/05257	Grundstück Nr. 113/1, KG-Nr. 10068, landwirtschaftlich ger	01.01.1900	0,0	0,0	932,72					932,72
	1/0030001/05258	Grundstück Nr. 113/4, KG-Nr. 10068, landwirtschaftlich ger	01.01.1900	0,0	0,0	1 055,86					1 055,86
	1/0020004/04728	Grundstück Nr. 1131, KG-Nr. 10036, Sonstige Straßenverk	01.01.1900	0,0	0,0	1 432,00					1 432,00
	1/0030001/04729	Grundstück Nr. 1137, KG-Nr. 10036, landwirtschaftlich gen	01.01.1900	0,0	0,0	4 354,44					4 354,44
	1/0030001/04730	Grundstück Nr. 1138, KG-Nr. 10036, landwirtschaftlich gen	01.01.1900	0,0	0,0	1 173,76					1 173,76
	1/0010002/05445	Grundstück Nr. 114, KG-Nr. 10074, Gewässer Stehende G	01.01.1900	0,0	0,0	617,01					617,01
	1/0030001/05444	Grundstück Nr. 114, KG-Nr. 10074, landwirtschaftlich genu	01.01.1900	0,0	0,0	820,06					820,06
	1/0030001/05259	Grundstück Nr. 114/2, KG-Nr. 10068, landwirtschaftlich ger	01.01.1900	0,0	0,0	3 151,86					3 151,86
	1/0010001/05260	Grundstück Nr. 114/3, KG-Nr. 10068, Sonstige Sonstiges (	01.01.1900	0,0	0,0	99,00					99,00
	1/0030001/04731	Grundstück Nr. 1140, KG-Nr. 10036, landwirtschaftlich gen	01.01.1900	0,0	0,0	5 826,88					5 826,88
	1/0020004/04732	Grundstück Nr. 1143/2, KG-Nr. 10036, Sonstige Straßenve	01.01.1900	0,0	0,0	123,00					123,00
	1/0030001/04733	Grundstück Nr. 1143/3, KG-Nr. 10036, landwirtschaftlich ge	01.01.1900	0,0	0,0	26,00					26,00
	1/0030001/04734	Grundstück Nr. 1143/4, KG-Nr. 10036, Gärten Gärten, 778,	01.01.1900	0,0	0,0	31 356,51					31 356,51
	1/0020001/04735	Grundstück Nr. 1143/6, KG-Nr. 10036, Bauflächen Gebäud	01.01.1900	0,0	0,0	8 060,80					8 060,80
	1/0030001/04736	Grundstück Nr. 1143/6, KG-Nr. 10036, Gärten Gärten, 763,	01.01.1900	0,0	0,0	30 751,95					30 751,95
	1/0030001/04737	Grundstück Nr. 1146/2, KG-Nr. 10036, landwirtschaftlich ge	01.01.1900	0,0	0,0	17,00					17,00
	1/0030001/04738	Grundstück Nr. 1147, KG-Nr. 10036, landwirtschaftlich gen	01.01.1900	0,0	0,0	3 256,66					3 256,66
	1/0020002/04741	Grundstück Nr. 1147, KG-Nr. 10036, Sonstige Betriebsfläch	01.01.1900	0,0	0,0	41 765,02					41 765,02
	1/0020004/04740	Grundstück Nr. 1147, KG-Nr. 10036, Sonstige Straßenverk	01.01.1900	0,0	0,0	8 645,21					8 645,21
	1/0030002/04739	Grundstück Nr. 1147, KG-Nr. 10036, Wald Wälder, 15.568,	01.01.1900	0,0	0,0	20 394,08					20 394,08
	1/0010002/04742	Grundstück Nr. 1148, KG-Nr. 10036, Gewässer Fließende	01.01.1900	0,0	0,0	2 121,00					2 121,00
	1/0030001/04743	Grundstück Nr. 1149, KG-Nr. 10036, landwirtschaftlich gen	01.01.1900	0,0	0,0	17 540,90					17 540,90
	1/0020004/04745	Grundstück Nr. 1149, KG-Nr. 10036, Sonstige Straßenverk	01.01.1900	0,0	0,0	4 584,58					4 584,58
	1/0030002/04744	Grundstück Nr. 1149, KG-Nr. 10036, Wald Wälder, 18,00 m	01.01.1900	0,0	0,0	23,58					23,58
	1/0010002/05447	Grundstück Nr. 115, KG-Nr. 10074, Gewässer Stehende G	01.01.1900	0,0	0,0	116,59					116,59
	1/0030001/05446	Grundstück Nr. 115, KG-Nr. 10074, landwirtschaftlich genu	01.01.1900	0,0	0,0	1 909,98					1 909,98
	1/0020004/04746	Grundstück Nr. 1154, KG-Nr. 10036, Sonstige Straßenverk	01.01.1900	0,0	0,0	718,00					718,00
	1/0030002/04747	Grundstück Nr. 1164, KG-Nr. 10036, Wald Wälder, 3.060,0	01.01.1900	0,0	0,0	4 008,60					4 008,60
	1/0020004/04749	Grundstück Nr. 1165, KG-Nr. 10036, Sonstige Straßenverk	01.01.1900	0,0	0,0	997,52					997,52

MVAG	Ansatz Konto	Bezeichnung	Inbetrieb-nahme	RND	ND	Buchwert 31.12.2019	Zugänge	Abgänge	Wertaufholung	Abschreibung/ Wertmind.	Buchwert 31.12.2020
	1/0030002/04748	Grundstück Nr. 1165, KG-Nr. 10036, Wald Wälder, 4.550,0	01.01.1900	0,0	0,0	5 960,50					5 960,50
	1/0020004/04750	Grundstück Nr. 1167/2, KG-Nr. 10036, Sonstige Straßenve	01.01.1900	0,0	0,0	1 408,00					1 408,00
	1/0020004/05448	Grundstück Nr. 1168/3, KG-Nr. 10074, Sonstige Straßenve	01.01.1900	0,0	0,0	27,00					27,00
	1/0020001/05449	Grundstück Nr. 117, KG-Nr. 10074, Bauflächen Gebäude,	01.01.1900	0,0	0,0	9 521,82					9 521,82
	1/0020001/05450	Grundstück Nr. 117, KG-Nr. 10074, Bauflächen Gebäudene	01.01.1900	0,0	0,0	13 904,88					13 904,88
	1/0010002/05451	Grundstück Nr. 117, KG-Nr. 10074, Gewässer Stehende G	01.01.1900	0,0	0,0	314,40					314,40
	1/0030001/04751	Grundstück Nr. 118, KG-Nr. 10036, Gärten Gärten, 43,00 n	01.01.1900	0,0	0,0	1 733,07					1 733,07
	1/0030001/04752	Grundstück Nr. 119, KG-Nr. 10036, landwirtschaftlich genu	01.01.1900	0,0	0,0	1 273,32					1 273,32
	1/0020002/04753	Grundstück Nr. 119, KG-Nr. 10036, Sonstige Friedhöfe, 11	01.01.1900	0,0	0,0	1 118,44					1 118,44
	1/0030002/04754	Grundstück Nr. 1204, KG-Nr. 10036, Wald Wälder, 1.104,0	01.01.1900	0,0	0,0	1 446,24					1 446,24
	1/0030002/05214	Grundstück Nr. 121, KG-Nr. 10065, Wald Wälder, 2.507,00	01.01.1900	0,0	0,0	3 284,17					3 284,17
	1/0030002/04755	Grundstück Nr. 1211, KG-Nr. 10036, Wald Wälder, 3.334,0	01.01.1900	0,0	0,0	4 367,54					4 367,54
	1/0030002/04756	Grundstück Nr. 1212, KG-Nr. 10036, Wald Wälder, 2.287,0	01.01.1900	0,0	0,0	2 995,97					2 995,97
	1/0030002/04757	Grundstück Nr. 1213, KG-Nr. 10036, Wald Wälder, 1.949,0	01.01.1900	0,0	0,0	2 553,19					2 553,19
	1/0030001/04758	Grundstück Nr. 1214, KG-Nr. 10036, landwirtschaftlich gen	01.01.1900	0,0	0,0	579,02					579,02
	1/0020004/04760	Grundstück Nr. 1214, KG-Nr. 10036, Wald Forststraßen, 1.	01.01.1900	0,0	0,0	2 555,81					2 555,81
	1/0030002/04759	Grundstück Nr. 1214, KG-Nr. 10036, Wald Wälder, 101.711	01.01.1900	0,0	0,0	133 241,41					133 241,41
	1/0030002/04761	Grundstück Nr. 1216, KG-Nr. 10036, Wald Wälder, 806,00	01.01.1900	0,0	0,0	1 055,86					1 055,86
	1/0030001/04762	Grundstück Nr. 1217, KG-Nr. 10036, landwirtschaftlich gen	01.01.1900	0,0	0,0	9 565,62					9 565,62
	1/0030002/04763	Grundstück Nr. 1218, KG-Nr. 10036, Wald Wälder, 1.313,0	01.01.1900	0,0	0,0	1 720,03					1 720,03
	1/0020002/04764	Grundstück Nr. 122, KG-Nr. 10036, Sonstige Friedhöfe, 96,	01.01.1900	0,0	0,0	967,30					967,30
	1/0030002/04765	Grundstück Nr. 1220, KG-Nr. 10036, Wald Wälder, 1.190,0	01.01.1900	0,0	0,0	1 558,90					1 558,90
	1/0030001/04766	Grundstück Nr. 1221, KG-Nr. 10036, landwirtschaftlich gen	01.01.1900	0,0	0,0	3 424,34					3 424,34
	1/0030002/04767	Grundstück Nr. 1221, KG-Nr. 10036, Wald Wälder, 2.336,0	01.01.1900	0,0	0,0	3 060,16					3 060,16
	1/0030002/04768	Grundstück Nr. 1223, KG-Nr. 10036, Wald Wälder, 4.632,0	01.01.1900	0,0	0,0	6 067,92					6 067,92
	1/0030002/04769	Grundstück Nr. 1224, KG-Nr. 10036, Wald Wälder, 1.011,0	01.01.1900	0,0	0,0	1 324,41					1 324,41
	1/0020001/04770	Grundstück Nr. 123, KG-Nr. 10036, Bauflächen Gebäude,	01.01.1900	0,0	0,0	8 010,42					8 010,42
	1/0020002/04771	Grundstück Nr. 123, KG-Nr. 10036, Sonstige Friedhöfe, 44	01.01.1900	0,0	0,0	4 483,82					4 483,82
	1/0020001/05050	Grundstück Nr. 123/2, KG-Nr. 10062, Bauflächen Gebäude	01.01.1900	0,0	0,0	302,28					302,28
	1/0030001/05051	Grundstück Nr. 123/2, KG-Nr. 10062, Gärten Gärten, 380,0	01.01.1900	0,0	0,0	15 315,52					15 315,52
	1/0020004/04772	Grundstück Nr. 1232, KG-Nr. 10036, Sonstige Straßenverk	01.01.1900	0,0	0,0	5 686,00					5 686,00
	1/0020004/04774	Grundstück Nr. 1233, KG-Nr. 10036, Wald Forststraßen, 1.	01.01.1900	0,0	0,0	1 730,51					1 730,51
	1/0030002/04773	Grundstück Nr. 1233, KG-Nr. 10036, Wald Wälder, 139.474	01.01.1900	0,0	0,0	182 710,94					182 710,94
	1/0030002/04775	Grundstück Nr. 1235, KG-Nr. 10036, Wald Wälder, 1.698,0	01.01.1900	0,0	0,0	2 224,38					2 224,38
	1/0030002/04776	Grundstück Nr. 1236, KG-Nr. 10036, Wald Wälder, 7.560,0	01.01.1900	0,0	0,0	9 903,60					9 903,60
	1/0030001/04777	Grundstück Nr. 124, KG-Nr. 10036, landwirtschaftlich genu	01.01.1900	0,0	0,0	230,56					230,56
	1/0030001/05052	Grundstück Nr. 124/2, KG-Nr. 10062, landwirtschaftlich ger	01.01.1900	0,0	0,0	689,06					689,06
	1/0030002/04778	Grundstück Nr. 1245, KG-Nr. 10036, Wald Wälder, 2.254,0	01.01.1900	0,0	0,0	2 952,74					2 952,74
	1/0030001/05053	Grundstück Nr. 125, KG-Nr. 10062, landwirtschaftlich genu	01.01.1900	0,0	0,0	225,32					225,32

MVAG	Ansatz Konto	Bezeichnung	Inbetrieb-nahme	RND	ND	Buchwert 31.12.2019	Zugänge	Abgänge	Wertaufholung	Abschreibung/ Wertmind.	Buchwert 31.12.2020
	1/0030001/04779	Grundstück Nr. 125/1, KG-Nr. 10036, landwirtschaftlich ger	01.01.1900	0,0	0,0	1 283,80					1 283,80
	1/0030001/04780	Grundstück Nr. 125/2, KG-Nr. 10036, landwirtschaftlich ger	01.01.1900	0,0	0,0	2 892,48					2 892,48
	1/0030001/04781	Grundstück Nr. 125/3, KG-Nr. 10036, landwirtschaftlich ger	01.01.1900	0,0	0,0	36,68					36,68
	1/0030002/04782	Grundstück Nr. 1256, KG-Nr. 10036, Wald Wälder, 2.079,0	01.01.1900	0,0	0,0	2 723,49					2 723,49
	1/0030001/04783	Grundstück Nr. 126, KG-Nr. 10036, Gärten Gärten, 1.967,0	01.01.1900	0,0	0,0	79 277,97					79 277,97
	1/0030001/04784	Grundstück Nr. 1268, KG-Nr. 10036, landwirtschaftlich gen	01.01.1900	0,0	0,0	1 435,76					1 435,76
	1/0030002/04785	Grundstück Nr. 1269, KG-Nr. 10036, Wald Wälder, 1.083,0	01.01.1900	0,0	0,0	1 418,73					1 418,73
	1/0020004/04786	Grundstück Nr. 1273, KG-Nr. 10036, Sonstige Straßenverk	01.01.1900	0,0	0,0	1 692,00					1 692,00
	1/0030002/04787	Grundstück Nr. 1274, KG-Nr. 10036, Wald Wälder, 396,00	01.01.1900	0,0	0,0	518,76					518,76
	1/0020004/04576	Grundstück Nr. 128/2, KG-Nr. 10029, Sonstige Straßenverk	01.01.1900	0,0	0,0	68,00					68,00
	1/0020001/04577	Grundstück Nr. 128/3, KG-Nr. 10029, Bauflächen Gebäude	01.01.1900	0,0	0,0	4 584,58					4 584,58
	1/0030001/04578	Grundstück Nr. 128/3, KG-Nr. 10029, Gärten Gärten, 57,00	01.01.1900	0,0	0,0	2 297,33					2 297,33
	1/0030002/04788	Grundstück Nr. 1280, KG-Nr. 10036, Wald Wälder, 1.013,0	01.01.1900	0,0	0,0	1 327,03					1 327,03
	1/0010002/04789	Grundstück Nr. 1283, KG-Nr. 10036, Gewässer Fließende (	01.01.1900	0,0	0,0	1 403,00					1 403,00
	1/0030001/04239	Grundstück Nr. 130/3, KG-Nr. 10021, Gärten Gärten, 1.079	01.01.1900	0,0	0,0	43 488,02					43 488,02
	1/0020004/04792	Grundstück Nr. 1301, KG-Nr. 10036, Sonstige Straßenverk	01.01.1900	0,0	0,0	2 425,00					2 425,00
	1/0030002/04793	Grundstück Nr. 1306, KG-Nr. 10036, Wald Wälder, 2.525,0	01.01.1900	0,0	0,0	3 307,75					3 307,75
	1/0010002/04794	Grundstück Nr. 1307, KG-Nr. 10036, Gewässer Fließende (	01.01.1900	0,0	0,0	855,43					855,43
	1/0020004/04795	Grundstück Nr. 1308, KG-Nr. 10036, Sonstige Straßenverk	01.01.1900	0,0	0,0	256,00					256,00
	1/0020004/04796	Grundstück Nr. 1309, KG-Nr. 10036, Sonstige Straßenverk	01.01.1900	0,0	0,0	4 075,00					4 075,00
	1/0030001/05054	Grundstück Nr. 135/11, KG-Nr. 10062, Gärten Gärten, 77,0	01.01.1900	0,0	0,0	3 103,41					3 103,41
	1/0030001/04797	Grundstück Nr. 136, KG-Nr. 10036, landwirtschaftlich genu	01.01.1900	0,0	0,0	1 923,08					1 923,08
	1/0020004/05452	Grundstück Nr. 1368/1, KG-Nr. 10074, Sonstige Straßenve	01.01.1900	0,0	0,0	312,00					312,00
	1/0020004/05453	Grundstück Nr. 1368/7, KG-Nr. 10074, Sonstige Straßenve	01.01.1900	0,0	0,0	3 630,00					3 630,00
	1/0020004/05454	Grundstück Nr. 1368/8, KG-Nr. 10074, Sonstige Straßenve	01.01.1900	0,0	0,0	2 518,00					2 518,00
	1/0030001/05455	Grundstück Nr. 1369, KG-Nr. 10074, landwirtschaftlich gen	01.01.1900	0,0	0,0	716,00					716,00
	1/0020004/05456	Grundstück Nr. 1369, KG-Nr. 10074, Sonstige Straßenverk	01.01.1900	0,0	0,0	996,00					996,00
	1/0030001/05457	Grundstück Nr. 1370/1, KG-Nr. 10074, landwirtschaftlich ge	01.01.1900	0,0	0,0	794,00					794,00
	1/0020004/05458	Grundstück Nr. 1370/1, KG-Nr. 10074, Sonstige Straßenve	01.01.1900	0,0	0,0	901,00					901,00
	1/0020004/05459	Grundstück Nr. 1370/2, KG-Nr. 10074, Sonstige Straßenve	01.01.1900	0,0	0,0	3 699,00					3 699,00
	1/0020004/05460	Grundstück Nr. 1370/2, KG-Nr. 10074, Sonstige Verkehrsra	01.01.1900	0,0	0,0	684,00					684,00
	1/0020004/05461	Grundstück Nr. 1371/1, KG-Nr. 10074, Sonstige Straßenve	01.01.1900	0,0	0,0	1 041,00					1 041,00
	1/0020004/05462	Grundstück Nr. 1371/2, KG-Nr. 10074, Sonstige Straßenve	01.01.1900	0,0	0,0	3 393,00					3 393,00
	1/0020004/05463	Grundstück Nr. 1371/3, KG-Nr. 10074, Sonstige Straßenve	01.01.1900	0,0	0,0	208,00					208,00
	1/0020004/05464	Grundstück Nr. 1371/4, KG-Nr. 10074, Sonstige Straßenve	01.01.1900	0,0	0,0	115,00					115,00
	1/0020004/05465	Grundstück Nr. 1373, KG-Nr. 10074, Sonstige Straßenverk	01.01.1900	0,0	0,0	3 197,00					3 197,00
	1/0020004/05466	Grundstück Nr. 1375/3, KG-Nr. 10074, Sonstige Verkehrsra	01.01.1900	0,0	0,0	660,00					660,00
	1/0020004/05467	Grundstück Nr. 1375/4, KG-Nr. 10074, Sonstige Straßenve	01.01.1900	0,0	0,0	500,00					500,00
	1/0030001/05468	Grundstück Nr. 1376, KG-Nr. 10074, landwirtschaftlich gen	01.01.1900	0,0	0,0	539,00					539,00

MVAG	Ansatz Konto	Bezeichnung	Inbetrieb-nahme	RND	ND	Buchwert 31.12.2019	Zugänge	Abgänge	Wertaufholung	Abschreibung/ Wertmind.	Buchwert 31.12.2020
	1/0020004/05470	Grundstück Nr. 1376, KG-Nr. 10074, Sonstige Straßenverk	01.01.1900	0,0	0,0	4 624,00					4 624,00
	1/0030002/05469	Grundstück Nr. 1376, KG-Nr. 10074, Wald Wälder, 218,00	01.01.1900	0,0	0,0	218,00					218,00
	1/0020004/05471	Grundstück Nr. 1377/1, KG-Nr. 10074, Sonstige Straßenve	01.01.1900	0,0	0,0	4 889,00					4 889,00
	1/0030001/05472	Grundstück Nr. 1377/2, KG-Nr. 10074, landwirtschaftlich ge	01.01.1900	0,0	0,0	247,00					247,00
	1/0020004/05473	Grundstück Nr. 1378/1, KG-Nr. 10074, Sonstige Straßenve	01.01.1900	0,0	0,0	1 237,00					1 237,00
	1/0020004/05474	Grundstück Nr. 1378/2, KG-Nr. 10074, Sonstige Straßenve	01.01.1900	0,0	0,0	200,00					200,00
	1/0020004/05475	Grundstück Nr. 1378/3, KG-Nr. 10074, Sonstige Straßenve	01.01.1900	0,0	0,0	116,00					116,00
	1/0020004/05476	Grundstück Nr. 1378/6, KG-Nr. 10074, Sonstige Straßenve	01.01.1900	0,0	0,0	1 651,00					1 651,00
	1/0020004/05477	Grundstück Nr. 1379/3, KG-Nr. 10074, Sonstige Straßenve	01.01.1900	0,0	0,0	349,00					349,00
	1/0020004/05478	Grundstück Nr. 1381, KG-Nr. 10074, Sonstige Straßenverk	01.01.1900	0,0	0,0	1 003,00					1 003,00
	1/0020004/05479	Grundstück Nr. 1382, KG-Nr. 10074, Sonstige Straßenverk	01.01.1900	0,0	0,0	228,00					228,00
	1/0020001/05480	Grundstück Nr. 1383, KG-Nr. 10074, Bauflächen Gebäude,	01.01.1900	0,0	0,0	6,00					6,00
	1/0020004/05481	Grundstück Nr. 1383, KG-Nr. 10074, Sonstige Straßenverk	01.01.1900	0,0	0,0	1 556,00					1 556,00
	1/0030001/05482	Grundstück Nr. 1385/2, KG-Nr. 10074, landwirtschaftlich ge	01.01.1900	0,0	0,0	362,00					362,00
	1/0020004/05483	Grundstück Nr. 1388, KG-Nr. 10074, Sonstige Straßenverk	01.01.1900	0,0	0,0	3 583,00					3 583,00
	1/0020001/05484	Grundstück Nr. 1389/12, KG-Nr. 10074, Bauflächen Gebäu	01.01.1900	0,0	0,0	12,00					12,00
	1/0020004/05485	Grundstück Nr. 1389/12, KG-Nr. 10074, Sonstige Straßenv	01.01.1900	0,0	0,0	603,00					603,00
	1/0020004/05486	Grundstück Nr. 1389/2, KG-Nr. 10074, Sonstige Straßenve	01.01.1900	0,0	0,0	290,00					290,00
	1/0020004/05487	Grundstück Nr. 1389/3, KG-Nr. 10074, Sonstige Straßenve	01.01.1900	0,0	0,0	148,00					148,00
	1/0020004/05488	Grundstück Nr. 1389/6, KG-Nr. 10074, Sonstige Straßenve	01.01.1900	0,0	0,0	20,00					20,00
	1/0020004/05489	Grundstück Nr. 1389/7, KG-Nr. 10074, Sonstige Straßenve	01.01.1900	0,0	0,0	935,00					935,00
	1/0020004/05490	Grundstück Nr. 1389/9, KG-Nr. 10074, Sonstige Straßenve	01.01.1900	0,0	0,0	914,00					914,00
	1/0020004/04147	Grundstück Nr. 139/1, KG-Nr. 10008, Sonstige Straßenverk	01.01.1900	0,0	0,0	655,00					655,00
	1/0020004/05491	Grundstück Nr. 1390/4, KG-Nr. 10074, Sonstige Straßenve	01.01.1900	0,0	0,0	45,00					45,00
	1/0020004/05492	Grundstück Nr. 1390/7, KG-Nr. 10074, Sonstige Straßenve	01.01.1900	0,0	0,0	84,00					84,00
	1/0020004/04148	Grundstück Nr. 140, KG-Nr. 10008, Sonstige Straßenverke	01.01.1900	0,0	0,0	209,00					209,00
	1/0020004/04149	Grundstück Nr. 141/1, KG-Nr. 10008, Sonstige Straßenverk	01.01.1900	0,0	0,0	892,00					892,00
	1/0020004/04150	Grundstück Nr. 141/2, KG-Nr. 10008, Sonstige Straßenverk	01.01.1900	0,0	0,0	230,00					230,00
	1/0020004/04152	Grundstück Nr. 142, KG-Nr. 10008, Sonstige Straßenverke	01.01.1900	0,0	0,0	507,00					507,00
	1/0020004/04151	Grundstück Nr. 142, KG-Nr. 10008, Wald Forststraßen, 11,	01.01.1900	0,0	0,0	11,00					11,00
	1/0010001/04241	Grundstück Nr. 142/1, KG-Nr. 10021, Sonstige Freizeitfläch	01.01.1900	0,0	0,0	5 168,99					5 168,99
	1/0020001/04242	Grundstück Nr. 142/2, KG-Nr. 10021, Bauflächen Gebäude	01.01.1900	0,0	0,0	46 752,64					46 752,64
	1/0030001/04243	Grundstück Nr. 142/2, KG-Nr. 10021, Gärten Gärten, 705,0	01.01.1900	0,0	0,0	28 414,32					28 414,32
	1/0010002/04244	Grundstück Nr. 142/2, KG-Nr. 10021, Gewässer Stehende	01.01.1900	0,0	0,0	41,92					41,92
	1/0010002/04245	Grundstück Nr. 142/3, KG-Nr. 10021, Gewässer Stehende	01.01.1900	0,0	0,0	34,06					34,06
	1/0010001/04246	Grundstück Nr. 142/3, KG-Nr. 10021, Sonstige Freizeitfläch	01.01.1900	0,0	0,0	1 723,00					1 723,00
	1/0010001/04247	Grundstück Nr. 142/4, KG-Nr. 10021, Sonstige Freizeitfläch	01.01.1900	0,0	0,0	2 559,30					2 559,30
	1/0020004/04153	Grundstück Nr. 143, KG-Nr. 10008, Sonstige Straßenverke	01.01.1900	0,0	0,0	2 316,00					2 316,00
	1/0020004/04154	Grundstück Nr. 145, KG-Nr. 10008, Sonstige Straßenverke	01.01.1900	0,0	0,0	2 263,00					2 263,00

MVAG	Ansatz Konto	Bezeichnung	Inbetrieb-nahme	RND	ND	Buchwert 31.12.2019	Zugänge	Abgänge	Wertaufholung	Abschreibung/ Wertmind.	Buchwert 31.12.2020
	1/0030001/05261	Grundstück Nr. 145/1, KG-Nr. 10068, landwirtschaftlich ger	01.01.1900	0,0	0,0	1 097,78					1 097,78
	1/0030001/05262	Grundstück Nr. 145/1, KG-Nr. 10068, landwirtschaftlich ger	01.01.1900	0,0	0,0	1 729,20					1 729,20
	1/0020004/05265	Grundstück Nr. 145/1, KG-Nr. 10068, Sonstige Straßenverk	01.01.1900	0,0	0,0	584,41					584,41
	1/0020004/05264	Grundstück Nr. 145/1, KG-Nr. 10068, Wald Forststraßen, 5	01.01.1900	0,0	0,0	658,93					658,93
	1/0030002/05263	Grundstück Nr. 145/1, KG-Nr. 10068, Wald Wälder, 6.158,(	01.01.1900	0,0	0,0	8 066,98					8 066,98
	1/0030002/05266	Grundstück Nr. 145/2, KG-Nr. 10068, Wald Wälder, 1.333,(	01.01.1900	0,0	0,0	1 746,23					1 746,23
	1/0020001/04579	Grundstück Nr. 145/6, KG-Nr. 10029, Bauflächen Gebäude	01.01.1900	0,0	0,0	1 309,88					1 309,88
	1/0020001/04580	Grundstück Nr. 145/6, KG-Nr. 10029, Bauflächen Gebäude	01.01.1900	0,0	0,0	201,52					201,52
	1/0020001/05493	Grundstück Nr. 1454, KG-Nr. 10074, Bauflächen Gebäude,	01.01.1900	0,0	0,0	18 287,94					18 287,94
	1/0030001/05267	Grundstück Nr. 146, KG-Nr. 10068, landwirtschaftlich genu	01.01.1900	0,0	0,0	8 281,82					8 281,82
	1/0020004/05268	Grundstück Nr. 146, KG-Nr. 10068, Sonstige Straßenverke	01.01.1900	0,0	0,0	3 728,12					3 728,12
	1/0020004/04155	Grundstück Nr. 147/1, KG-Nr. 10008, Sonstige Straßenverk	01.01.1900	0,0	0,0	218,00					218,00
	1/0030001/05269	Grundstück Nr. 147/3, KG-Nr. 10068, landwirtschaftlich ger	01.01.1900	0,0	0,0	2 323,94					2 323,94
	1/0020004/05270	Grundstück Nr. 147/3, KG-Nr. 10068, Sonstige Straßenverk	01.01.1900	0,0	0,0	554,18					554,18
	1/0030001/05271	Grundstück Nr. 147/4, KG-Nr. 10068, landwirtschaftlich ger	01.01.1900	0,0	0,0	191,26					191,26
	1/0030001/05272	Grundstück Nr. 147/4, KG-Nr. 10068, landwirtschaftlich ger	01.01.1900	0,0	0,0	1 008,70					1 008,70
	1/0030001/04157	Grundstück Nr. 148, KG-Nr. 10015, landwirtschaftlich genu	01.01.1900	0,0	0,0	3 647,04					3 647,04
	1/0020004/05495	Grundstück Nr. 1480, KG-Nr. 10074, Sonstige Straßenverk	01.01.1900	0,0	0,0	806,08					806,08
	1/0010001/04248	Grundstück Nr. 149, KG-Nr. 10021, Sonstige Freizeitfläche	01.01.1900	0,0	0,0	15 396,13					15 396,13
	1/0020001/05215	Grundstück Nr. 15, KG-Nr. 10065, Bauflächen Gebäude, 6	01.01.1900	0,0	0,0	3 274,70					3 274,70
	1/0010001/04249	Grundstück Nr. 150/1, KG-Nr. 10021, Sonstige Freizeitfläch	01.01.1900	0,0	0,0	6 791,22					6 791,22
	1/0010001/04250	Grundstück Nr. 150/3, KG-Nr. 10021, Sonstige Freizeitfläch	01.01.1900	0,0	0,0	3 214,24					3 214,24
	1/0010001/04251	Grundstück Nr. 151/1, KG-Nr. 10021, Sonstige Freizeitfläch	01.01.1900	0,0	0,0	10 065,92					10 065,92
	1/0030001/04252	Grundstück Nr. 151/2, KG-Nr. 10021, Gärten Gärten, 141,0	01.01.1900	0,0	0,0	5 682,86					5 682,86
	1/0010002/05496	Grundstück Nr. 153/2, KG-Nr. 10074, Gewässer Stehende	01.01.1900	0,0	0,0	68,12					68,12
	1/0030001/04971	Grundstück Nr. 154, KG-Nr. 10045, Gärten Gärten, 305,00	01.01.1900	0,0	0,0	12 292,72					12 292,72
	1/0030001/05055	Grundstück Nr. 154/4, KG-Nr. 10062, landwirtschaftlich ger	01.01.1900	0,0	0,0	471,60					471,60
	1/0020001/04972	Grundstück Nr. 155, KG-Nr. 10045, Bauflächen Gebäude, 8	01.01.1900	0,0	0,0	4 231,92					4 231,92
	1/0020001/04973	Grundstück Nr. 155, KG-Nr. 10045, Bauflächen Gebäudene	01.01.1900	0,0	0,0	100,76					100,76
	1/0030001/05056	Grundstück Nr. 155/2, KG-Nr. 10062, landwirtschaftlich ger	01.01.1900	0,0	0,0	969,40					969,40
	1/0020004/04253	Grundstück Nr. 155/3, KG-Nr. 10021, Sonstige Parkplätze,	01.01.1900	0,0	0,0	34 842,81					34 842,81
	1/0020004/04974	Grundstück Nr. 156, KG-Nr. 10045, Sonstige Straßenverke	01.01.1900	0,0	0,0	17 733,76					17 733,76
	1/0020004/04975	Grundstück Nr. 156, KG-Nr. 10045, Sonstige Verkehrsrand	01.01.1900	0,0	0,0	3 738,20					3 738,20
	1/0030001/05057	Grundstück Nr. 157/1, KG-Nr. 10062, Gärten Gärten, 346,0	01.01.1900	0,0	0,0	13 945,18					13 945,18
	1/0020001/05058	Grundstück Nr. 157/2, KG-Nr. 10062, Bauflächen Gebäude	01.01.1900	0,0	0,0	201,52					201,52
	1/0030001/05059	Grundstück Nr. 157/2, KG-Nr. 10062, Gärten Gärten, 551,0	01.01.1900	0,0	0,0	22 207,50					22 207,50
	1/0020004/05060	Grundstück Nr. 157/2, KG-Nr. 10062, Sonstige Parkplätze,	01.01.1900	0,0	0,0	6 891,98					6 891,98
	1/0020004/05061	Grundstück Nr. 157/4, KG-Nr. 10062, Sonstige Straßenverk	01.01.1900	0,0	0,0	157,00					157,00
	1/0020004/05062	Grundstück Nr. 157/6, KG-Nr. 10062, Sonstige Straßenverk	01.01.1900	0,0	0,0	26,00					26,00

MVAG	Ansatz Konto	Bezeichnung	Inbetrieb-nahme	RND	ND	Buchwert 31.12.2019	Zugänge	Abgänge	Wertaufholung	Abschreibung/ Wertmind.	Buchwert 31.12.2020
	1/0010001/04254	Grundstück Nr. 159, KG-Nr. 10021, Sonstige Freizeitfläche	01.01.1900	0,0	0,0	6 982,67					6 982,67
	1/0010002/05277	Grundstück Nr. 159/1, KG-Nr. 10068, Gewässer Stehende	01.01.1900	0,0	0,0	31,44					31,44
	1/0030001/05273	Grundstück Nr. 159/1, KG-Nr. 10068, landwirtschaftlich ger	01.01.1900	0,0	0,0	6 159,62					6 159,62
	1/0030001/05274	Grundstück Nr. 159/1, KG-Nr. 10068, landwirtschaftlich ger	01.01.1900	0,0	0,0	7 600,62					7 600,62
	1/0010002/05278	Grundstück Nr. 159/1, KG-Nr. 10068, Rechtlich Rechtlich W	01.01.1900	0,0	0,0	632,99					632,99
	1/0020004/05276	Grundstück Nr. 159/1, KG-Nr. 10068, Wald Forststraßen, 2	01.01.1900	0,0	0,0	3 164,96					3 164,96
	1/0030002/05275	Grundstück Nr. 159/1, KG-Nr. 10068, Wald Wälder, 26.487	01.01.1900	0,0	0,0	34 697,97					34 697,97
	1/0020004/05280	Grundstück Nr. 159/2, KG-Nr. 10068, Sonstige Straßenverk	01.01.1900	0,0	0,0	1 592,01					1 592,01
	1/0030002/05279	Grundstück Nr. 159/2, KG-Nr. 10068, Wald Wälder, 9.917,0	01.01.1900	0,0	0,0	12 991,27					12 991,27
	1/0030002/05281	Grundstück Nr. 159/3, KG-Nr. 10068, Wald Wälder, 604,00	01.01.1900	0,0	0,0	791,24					791,24
	1/0030002/05282	Grundstück Nr. 159/4, KG-Nr. 10068, Wald Wälder, 891,00	01.01.1900	0,0	0,0	1 167,21					1 167,21
	1/0010002/05284	Grundstück Nr. 16, KG-Nr. 10068, Gewässer Stehende Ge	01.01.1900	0,0	0,0	450,64					450,64
	1/0030001/05283	Grundstück Nr. 16, KG-Nr. 10068, landwirtschaftlich genutz	01.01.1900	0,0	0,0	1 040,14					1 040,14
	1/0030001/05285	Grundstück Nr. 160, KG-Nr. 10068, landwirtschaftlich genu	01.01.1900	0,0	0,0	1 461,96					1 461,96
	1/0030001/05286	Grundstück Nr. 160, KG-Nr. 10068, landwirtschaftlich genu	01.01.1900	0,0	0,0	872,46					872,46
	1/0030001/05287	Grundstück Nr. 161, KG-Nr. 10068, landwirtschaftlich genu	01.01.1900	0,0	0,0	7 168,32					7 168,32
	1/0030001/05288	Grundstück Nr. 161, KG-Nr. 10068, landwirtschaftlich genu	01.01.1900	0,0	0,0	592,12					592,12
	1/0020004/05063	Grundstück Nr. 162/7, KG-Nr. 10062, Sonstige Straßenverk	01.01.1900	0,0	0,0	267,00					267,00
	1/0020004/05064	Grundstück Nr. 162/8, KG-Nr. 10062, Sonstige Straßenverk	01.01.1900	0,0	0,0	189,00					189,00
	1/0020001/05065	Grundstück Nr. 162/9, KG-Nr. 10062, Bauflächen Gebäude	01.01.1900	0,0	0,0	2 871,66					2 871,66
	1/0020002/05066	Grundstück Nr. 162/9, KG-Nr. 10062, Sonstige Betriebsfläc	01.01.1900	0,0	0,0	55 115,72					55 115,72
	1/0020004/05067	Grundstück Nr. 163/2, KG-Nr. 10062, Sonstige Parkplätze,	01.01.1900	0,0	0,0	3 788,58					3 788,58
	1/0020004/05068	Grundstück Nr. 164/1, KG-Nr. 10062, Sonstige Parkplätze,	01.01.1900	0,0	0,0	11 355,65					11 355,65
	1/0020004/04798	Grundstück Nr. 165, KG-Nr. 10036, Sonstige Straßenverke	01.01.1900	0,0	0,0	49 432,86					49 432,86
	1/0020004/04976	Grundstück Nr. 166, KG-Nr. 10045, Sonstige Straßenverke	01.01.1900	0,0	0,0	866,00					866,00
	1/0020004/04255	Grundstück Nr. 166/2, KG-Nr. 10021, Sonstige Straßenverk	01.01.1900	0,0	0,0	123,00					123,00
	1/0030001/05376	Grundstück Nr. 167, KG-Nr. 10071, landwirtschaftlich genu	01.01.1900	0,0	0,0	1 723,96					1 723,96
	1/0020001/05072	Grundstück Nr. 171, KG-Nr. 10062, Bauflächen Gebäude,	01.01.1900	0,0	0,0	8 766,12					8 766,12
	1/0020001/05073	Grundstück Nr. 171, KG-Nr. 10062, Bauflächen Gebäudene	01.01.1900	0,0	0,0	1 057,98					1 057,98
	1/0020004/05074	Grundstück Nr. 171, KG-Nr. 10062, Sonstige Straßenverke	01.01.1900	0,0	0,0	4 393,14					4 393,14
	1/0020004/05216	Grundstück Nr. 171/2, KG-Nr. 10065, Sonstige Straßenverk	01.01.1900	0,0	0,0	32 817,53					32 817,53
	1/0030001/04799	Grundstück Nr. 175, KG-Nr. 10036, Gärten Gärten, 299,00	01.01.1900	0,0	0,0	12 050,90					12 050,90
	1/0020001/04256	Grundstück Nr. 177, KG-Nr. 10021, Bauflächen Gebäude,	01.01.1900	0,0	0,0	7 657,76					7 657,76
	1/0020001/04257	Grundstück Nr. 177, KG-Nr. 10021, Bauflächen Gebäudene	01.01.1900	0,0	0,0	2 418,24					2 418,24
	1/0030001/04258	Grundstück Nr. 177, KG-Nr. 10021, Gärten Gärten, 70,00 n	01.01.1900	0,0	0,0	2 821,28					2 821,28
	1/0030001/04259	Grundstück Nr. 180/1, KG-Nr. 10021, Gärten Gärten, 1.578	01.01.1900	0,0	0,0	63 599,71					63 599,71
	1/0020001/04260	Grundstück Nr. 182, KG-Nr. 10021, Bauflächen Gebäude, 7	01.01.1900	0,0	0,0	36 575,88					36 575,88
	1/0030001/04261	Grundstück Nr. 182, KG-Nr. 10021, Gärten Gärten, 1.290,0	01.01.1900	0,0	0,0	51 992,16					51 992,16
	1/0030001/04262	Grundstück Nr. 183, KG-Nr. 10021, Gärten Gärten, 287,00	01.01.1900	0,0	0,0	11 567,25					11 567,25

MVAG	Ansatz Konto	Bezeichnung	Inbetrieb-nahme	RND	ND	Buchwert 31.12.2019	Zugänge	Abgänge	Wertaufholung	Abschreibung/ Wertmind.	Buchwert 31.12.2020
	1/0030001/05377	Grundstück Nr. 183/1, KG-Nr. 10071, landwirtschaftlich ger	01.01.1900	0,0	0,0	311,78					311,78
	1/0030001/05378	Grundstück Nr. 183/2, KG-Nr. 10071, landwirtschaftlich ger	01.01.1900	0,0	0,0	704,78					704,78
	1/0030001/04263	Grundstück Nr. 184, KG-Nr. 10021, Gärten Gärten, 163,00	01.01.1900	0,0	0,0	6 569,55					6 569,55
	1/0030001/04800	Grundstück Nr. 188, KG-Nr. 10036, landwirtschaftlich genu	01.01.1900	0,0	0,0	508,28					508,28
	1/0020004/04801	Grundstück Nr. 188, KG-Nr. 10036, Sonstige Straßenverke	01.01.1900	0,0	0,0	1 672,62					1 672,62
	1/0030001/05290	Grundstück Nr. 188, KG-Nr. 10068, landwirtschaftlich genu	01.01.1900	0,0	0,0	1 904,74					1 904,74
	1/0020004/05289	Grundstück Nr. 188, KG-Nr. 10068, Sonstige Straßenverke	01.01.1900	0,0	0,0	10 720,86					10 720,86
	1/0020004/05075	Grundstück Nr. 188/1, KG-Nr. 10062, Sonstige Straßenverk	01.01.1900	0,0	0,0	2 780,98					2 780,98
	1/0020004/05076	Grundstück Nr. 188/3, KG-Nr. 10062, Sonstige Parkplätze,	01.01.1900	0,0	0,0	2 015,20					2 015,20
	1/0030001/05379	Grundstück Nr. 191/2, KG-Nr. 10071, landwirtschaftlich ger	01.01.1900	0,0	0,0	20,96					20,96
	1/0030001/04977	Grundstück Nr. 192, KG-Nr. 10045, landwirtschaftlich genu	01.01.1900	0,0	0,0	6 201,54					6 201,54
	1/0030001/04978	Grundstück Nr. 195, KG-Nr. 10045, Gärten Gärten, 27,00 n	01.01.1900	0,0	0,0	1 088,21					1 088,21
	1/0020001/04979	Grundstück Nr. 197, KG-Nr. 10045, Bauflächen Gebäude, 5	01.01.1900	0,0	0,0	251,90					251,90
	1/0030001/04980	Grundstück Nr. 197, KG-Nr. 10045, landwirtschaftlich genu	01.01.1900	0,0	0,0	6 277,52					6 277,52
	1/0030001/04802	Grundstück Nr. 1993, KG-Nr. 10036, landwirtschaftlich gen	01.01.1900	0,0	0,0	797,00					797,00
	1/0030001/04803	Grundstück Nr. 1994, KG-Nr. 10036, landwirtschaftlich gen	01.01.1900	0,0	0,0	216,00					216,00
	1/0020004/04804	Grundstück Nr. 1995, KG-Nr. 10036, Sonstige Straßenverk	01.01.1900	0,0	0,0	4 580,00					4 580,00
	1/0030001/04805	Grundstück Nr. 1997, KG-Nr. 10036, landwirtschaftlich gen	01.01.1900	0,0	0,0	12 403,08					12 403,08
	1/0030001/05291	Grundstück Nr. 2, KG-Nr. 10068, landwirtschaftlich genutzt	01.01.1900	0,0	0,0	3 151,86					3 151,86
	1/0030001/04806	Grundstück Nr. 2000, KG-Nr. 10036, landwirtschaftlich gen	01.01.1900	0,0	0,0	325,00					325,00
	1/0010002/04807	Grundstück Nr. 2005, KG-Nr. 10036, Gewässer Fließende	01.01.1900	0,0	0,0	2 273,00					2 273,00
	1/0030001/04808	Grundstück Nr. 2006, KG-Nr. 10036, landwirtschaftlich gen	01.01.1900	0,0	0,0	804,00					804,00
	1/0020004/04809	Grundstück Nr. 2007, KG-Nr. 10036, Sonstige Straßenverk	01.01.1900	0,0	0,0	3 950,00					3 950,00
	1/0030001/05079	Grundstück Nr. 201/3, KG-Nr. 10062, landwirtschaftlich ger	01.01.1900	0,0	0,0	442,78					442,78
	1/0030001/04810	Grundstück Nr. 2011, KG-Nr. 10036, landwirtschaftlich gen	01.01.1900	0,0	0,0	3 772,80					3 772,80
	1/0030001/04811	Grundstück Nr. 2011, KG-Nr. 10036, landwirtschaftlich gen	01.01.1900	0,0	0,0	416,58					416,58
	1/0020004/04812	Grundstück Nr. 2012, KG-Nr. 10036, Sonstige Straßenverk	01.01.1900	0,0	0,0	335,00					335,00
	1/0030002/04813	Grundstück Nr. 2013, KG-Nr. 10036, Wald Wälder, 928,00	01.01.1900	0,0	0,0	1 215,68					1 215,68
	1/0030002/04814	Grundstück Nr. 2014, KG-Nr. 10036, Wald Wälder, 407,00	01.01.1900	0,0	0,0	533,17					533,17
	1/0010002/04815	Grundstück Nr. 2015, KG-Nr. 10036, Gewässer Fließende	01.01.1900	0,0	0,0	6 730,00					6 730,00
	1/0030001/04816	Grundstück Nr. 2016, KG-Nr. 10036, landwirtschaftlich gen	01.01.1900	0,0	0,0	101,00					101,00
	1/0030001/04817	Grundstück Nr. 2017, KG-Nr. 10036, landwirtschaftlich gen	01.01.1900	0,0	0,0	106 801,68					106 801,68
	1/0030001/04818	Grundstück Nr. 202, KG-Nr. 10036, Gärten Gärten, 731,00	01.01.1900	0,0	0,0	29 462,22					29 462,22
	1/0030001/04819	Grundstück Nr. 2020, KG-Nr. 10036, landwirtschaftlich gen	01.01.1900	0,0	0,0	872,46					872,46
	1/0030001/04820	Grundstück Nr. 2021, KG-Nr. 10036, landwirtschaftlich gen	01.01.1900	0,0	0,0	958,00					958,00
	1/0030001/04821	Grundstück Nr. 2027, KG-Nr. 10036, landwirtschaftlich gen	01.01.1900	0,0	0,0	2 813,00					2 813,00
	1/0030001/04822	Grundstück Nr. 2032, KG-Nr. 10036, landwirtschaftlich gen	01.01.1900	0,0	0,0	578,00					578,00
	1/0030001/04823	Grundstück Nr. 2034, KG-Nr. 10036, landwirtschaftlich gen	01.01.1900	0,0	0,0	11 480,84					11 480,84
	1/0020004/04824	Grundstück Nr. 2035, KG-Nr. 10036, Sonstige Straßenverk	01.01.1900	0,0	0,0	482,00					482,00

MVAG	Ansatz Konto	Bezeichnung	Inbetrieb-nahme	RND	ND	Buchwert 31.12.2019	Zugänge	Abgänge	Wertaufholung	Abschreibung/ Wertmind.	Buchwert 31.12.2020
	1/0030001/04825	Grundstück Nr. 2036, KG-Nr. 10036, landwirtschaftlich gen	01.01.1900	0,0	0,0	2 727,42					2 727,42
	1/0030001/04826	Grundstück Nr. 2037, KG-Nr. 10036, landwirtschaftlich gen	01.01.1900	0,0	0,0	2 292,50					2 292,50
	1/0030001/04827	Grundstück Nr. 2038, KG-Nr. 10036, landwirtschaftlich gen	01.01.1900	0,0	0,0	4 991,10					4 991,10
	1/0020001/04981	Grundstück Nr. 204, KG-Nr. 10045, Bauflächen Gebäude, 2	01.01.1900	0,0	0,0	100,76					100,76
	1/0020004/05080	Grundstück Nr. 204/3, KG-Nr. 10062, Sonstige Straßenverk	01.01.1900	0,0	0,0	3 103,41					3 103,41
	1/0030001/04828	Grundstück Nr. 2040, KG-Nr. 10036, landwirtschaftlich gen	01.01.1900	0,0	0,0	21 083,14					21 083,14
	1/0020004/04829	Grundstück Nr. 2041, KG-Nr. 10036, Sonstige Straßenverk	01.01.1900	0,0	0,0	4 900,00					4 900,00
	1/0030001/04830	Grundstück Nr. 2042, KG-Nr. 10036, landwirtschaftlich gen	01.01.1900	0,0	0,0	1 300,00					1 300,00
	1/0030001/04831	Grundstück Nr. 2043, KG-Nr. 10036, landwirtschaftlich gen	01.01.1900	0,0	0,0	27 297,78					27 297,78
	1/0030001/04832	Grundstück Nr. 2043, KG-Nr. 10036, landwirtschaftlich gen	01.01.1900	0,0	0,0	1 082,06					1 082,06
	1/0030001/04833	Grundstück Nr. 2045, KG-Nr. 10036, landwirtschaftlich gen	01.01.1900	0,0	0,0	562,00					562,00
	1/0010002/04834	Grundstück Nr. 2046, KG-Nr. 10036, Gewässer Fließende (	01.01.1900	0,0	0,0	875,00					875,00
	1/0030001/04835	Grundstück Nr. 2048, KG-Nr. 10036, landwirtschaftlich gen	01.01.1900	0,0	0,0	1 024,42					1 024,42
	1/0030002/04836	Grundstück Nr. 2048, KG-Nr. 10036, Wald Wälder, 261,00	01.01.1900	0,0	0,0	341,91					341,91
	1/0020004/04837	Grundstück Nr. 2052, KG-Nr. 10036, Sonstige Straßenverk	01.01.1900	0,0	0,0	258,00					258,00
	1/0030002/04838	Grundstück Nr. 2053, KG-Nr. 10036, Wald Wälder, 1.605,0	01.01.1900	0,0	0,0	1 605,00					1 605,00
	1/0030001/04839	Grundstück Nr. 2058, KG-Nr. 10036, landwirtschaftlich gen	01.01.1900	0,0	0,0	394,00					394,00
	1/0030002/04840	Grundstück Nr. 2059, KG-Nr. 10036, Wald Wälder, 78,00 m	01.01.1900	0,0	0,0	78,00					78,00
	1/0030002/04841	Grundstück Nr. 2060, KG-Nr. 10036, Wald Wälder, 1.041,0	01.01.1900	0,0	0,0	1 041,00					1 041,00
	1/0020004/04842	Grundstück Nr. 2064, KG-Nr. 10036, Sonstige Straßenverk	01.01.1900	0,0	0,0	4 648,00					4 648,00
	1/0030001/04843	Grundstück Nr. 2066, KG-Nr. 10036, landwirtschaftlich gen	01.01.1900	0,0	0,0	251,00					251,00
	1/0030001/04844	Grundstück Nr. 2068, KG-Nr. 10036, landwirtschaftlich gen	01.01.1900	0,0	0,0	377,00					377,00
	1/0020004/04845	Grundstück Nr. 207, KG-Nr. 10036, Sonstige Straßenverke	01.01.1900	0,0	0,0	3 697,89					3 697,89
	1/0030002/04846	Grundstück Nr. 2074, KG-Nr. 10036, Wald Wälder, 1.473,0	01.01.1900	0,0	0,0	1 473,00					1 473,00
	1/0030002/04847	Grundstück Nr. 2078, KG-Nr. 10036, Wald Wälder, 451,00	01.01.1900	0,0	0,0	451,00					451,00
	1/0030001/04848	Grundstück Nr. 2082, KG-Nr. 10036, landwirtschaftlich gen	01.01.1900	0,0	0,0	1 409,00					1 409,00
	1/0020004/04849	Grundstück Nr. 2083, KG-Nr. 10036, Sonstige Straßenverk	01.01.1900	0,0	0,0	1 209,00					1 209,00
	1/0030001/04850	Grundstück Nr. 2084, KG-Nr. 10036, landwirtschaftlich gen	01.01.1900	0,0	0,0	1 962,00					1 962,00
	1/0030001/05292	Grundstück Nr. 214, KG-Nr. 10068, landwirtschaftlich genu	01.01.1900	0,0	0,0	2 085,52					2 085,52
	1/0010002/04851	Grundstück Nr. 215, KG-Nr. 10036, Gewässer Fließende G	01.01.1900	0,0	0,0	804,34					804,34
	1/0020004/04852	Grundstück Nr. 215, KG-Nr. 10036, Sonstige Straßenverke	01.01.1900	0,0	0,0	21 471,96					21 471,96
	1/0020004/04982	Grundstück Nr. 215, KG-Nr. 10045, Sonstige Straßenverke	01.01.1900	0,0	0,0	352,00					352,00
	1/0020004/04264	Grundstück Nr. 217/2, KG-Nr. 10021, Sonstige Straßenverk	01.01.1900	0,0	0,0	13 481,69					13 481,69
	1/0020004/04265	Grundstück Nr. 217/6, KG-Nr. 10021, Sonstige Straßenverk	01.01.1900	0,0	0,0	987,45					987,45
	1/0030001/05217	Grundstück Nr. 218/3, KG-Nr. 10065, landwirtschaftlich ger	01.01.1900	0,0	0,0	2 439,22					2 439,22
	1/0020004/05218	Grundstück Nr. 218/3, KG-Nr. 10065, Sonstige Straßenverk	01.01.1900	0,0	0,0	1 602,08					1 602,08
	1/0020004/04266	Grundstück Nr. 218/4, KG-Nr. 10021, Sonstige Parkplätze,	01.01.1900	0,0	0,0	8 322,78					8 322,78
	1/0020004/04267	Grundstück Nr. 218/5, KG-Nr. 10021, Sonstige Parkplätze,	01.01.1900	0,0	0,0	2 095,81					2 095,81
	1/0020004/04983	Grundstück Nr. 221, KG-Nr. 10045, Sonstige Straßenverke	01.01.1900	0,0	0,0	619,00					619,00

MVAG	Ansatz Konto	Bezeichnung	Inbetrieb-nahme	RND	ND	Buchwert 31.12.2019	Zugänge	Abgänge	Wertaufholung	Abschreibung/ Wertmind.	Buchwert 31.12.2020
	1/0020004/04984	Grundstück Nr. 222, KG-Nr. 10045, Sonstige Straßenverke	01.01.1900	0,0	0,0	987,00					987,00
	1/0020004/04687	Grundstück Nr. 222/2, KG-Nr. 10032, Sonstige Straßenverk	01.01.1900	0,0	0,0	672,00					672,00
	1/0010002/04985	Grundstück Nr. 224, KG-Nr. 10045, Gewässer Fließende G	01.01.1900	0,0	0,0	4 199,00					4 199,00
	1/0020004/04986	Grundstück Nr. 225, KG-Nr. 10045, Sonstige Straßenverke	01.01.1900	0,0	0,0	3 515,00					3 515,00
	1/0020004/04987	Grundstück Nr. 226, KG-Nr. 10045, Sonstige Straßenverke	01.01.1900	0,0	0,0	1 302,00					1 302,00
	1/0020004/04581	Grundstück Nr. 23, KG-Nr. 10029, Sonstige Straßenverkeh	01.01.1900	0,0	0,0	137,00					137,00
	1/0030001/04268	Grundstück Nr. 23/1, KG-Nr. 10021, Gärten Gärten, 265,00	01.01.1900	0,0	0,0	10 680,56					10 680,56
	1/0020001/04269	Grundstück Nr. 23/2, KG-Nr. 10021, Bauflächen Gebäude,	01.01.1900	0,0	0,0	6 700,54					6 700,54
	1/0020004/04988	Grundstück Nr. 231, KG-Nr. 10045, Sonstige Straßenverke	01.01.1900	0,0	0,0	2 410,00					2 410,00
	1/0020004/04853	Grundstück Nr. 234, KG-Nr. 10036, Sonstige Straßenverke	01.01.1900	0,0	0,0	1 905,00					1 905,00
	1/0020004/05081	Grundstück Nr. 237/2, KG-Nr. 10062, Sonstige Straßenverk	01.01.1900	0,0	0,0	430,00					430,00
	1/0020004/05082	Grundstück Nr. 239/2, KG-Nr. 10062, Sonstige Straßenverk	01.01.1900	0,0	0,0	3 597,13					3 597,13
	1/0020001/04270	Grundstück Nr. 24, KG-Nr. 10021, Bauflächen Gebäude, 27	01.01.1900	0,0	0,0	13 804,12					13 804,12
	1/0030001/04271	Grundstück Nr. 24, KG-Nr. 10021, Gärten Gärten, 205,00 n	01.01.1900	0,0	0,0	8 262,32					8 262,32
	1/0020004/04989	Grundstück Nr. 24, KG-Nr. 10045, Sonstige Straßenverkeh	01.01.1900	0,0	0,0	141,06					141,06
	1/0030001/05293	Grundstück Nr. 242, KG-Nr. 10068, landwirtschaftlich genu	01.01.1900	0,0	0,0	330,12					330,12
	1/0020004/05295	Grundstück Nr. 242, KG-Nr. 10068, Sonstige Straßenverke	01.01.1900	0,0	0,0	886,69					886,69
	1/0030002/05294	Grundstück Nr. 242, KG-Nr. 10068, Wald Wälder, 419,00 m	01.01.1900	0,0	0,0	548,89					548,89
	1/0020001/04629	Grundstück Nr. 243/2, KG-Nr. 10030, Bauflächen Gebäude	01.01.1900	0,0	0,0	705,32					705,32
	1/0030001/04630	Grundstück Nr. 243/3, KG-Nr. 10030, landwirtschaftlich ger	01.01.1900	0,0	0,0	11 522,76					11 522,76
	1/0030002/05296	Grundstück Nr. 247/2, KG-Nr. 10068, Wald Wälder, 83,00 r	01.01.1900	0,0	0,0	108,73					108,73
	1/0030001/05297	Grundstück Nr. 248, KG-Nr. 10068, landwirtschaftlich genu	01.01.1900	0,0	0,0	1 658,46					1 658,46
	1/0030001/05298	Grundstück Nr. 248, KG-Nr. 10068, landwirtschaftlich genu	01.01.1900	0,0	0,0	568,54					568,54
	1/0020004/05299	Grundstück Nr. 248, KG-Nr. 10068, Sonstige Straßenverke	01.01.1900	0,0	0,0	1 178,89					1 178,89
	1/0030001/05300	Grundstück Nr. 249, KG-Nr. 10068, landwirtschaftlich genu	01.01.1900	0,0	0,0	1 530,08					1 530,08
	1/0030001/05301	Grundstück Nr. 249, KG-Nr. 10068, landwirtschaftlich genu	01.01.1900	0,0	0,0	770,28					770,28
	1/0030002/04631	Grundstück Nr. 249/1, KG-Nr. 10030, Wald Wälder, 1.391,0	01.01.1900	0,0	0,0	1 822,21					1 822,21
	1/0020004/05380	Grundstück Nr. 249/1, KG-Nr. 10071, Sonstige Straßenverk	01.01.1900	0,0	0,0	236,00					236,00
	1/0010002/04632	Grundstück Nr. 249/2, KG-Nr. 10030, Gewässer Stehende	01.01.1900	0,0	0,0	242,35					242,35
	1/0030001/04272	Grundstück Nr. 25/1, KG-Nr. 10021, Gärten Gärten, 746,00	01.01.1900	0,0	0,0	30 066,78					30 066,78
	1/0020004/04582	Grundstück Nr. 25/11, KG-Nr. 10029, Sonstige Straßenverk	01.01.1900	0,0	0,0	2 371,00					2 371,00
	1/0020004/04273	Grundstück Nr. 25/4, KG-Nr. 10021, Sonstige Straßenverke	01.01.1900	0,0	0,0	126,00					126,00
	1/0020002/05083	Grundstück Nr. 251/1, KG-Nr. 10062, Sonstige Betriebsfläc	01.01.1900	0,0	0,0	82 572,82					82 572,82
	1/0020004/05084	Grundstück Nr. 251/2, KG-Nr. 10062, Sonstige Straßenverk	01.01.1900	0,0	0,0	2 063,00	1 720,00				3 783,00
	1/0020002/05085	Grundstück Nr. 251/3, KG-Nr. 10062, Sonstige Betriebsfläc	01.01.1900	0,0	0,0	86 250,56					86 250,56
	1/0030001/04857	Grundstück Nr. 252, KG-Nr. 10036, landwirtschaftlich genu	01.01.1900	0,0	0,0	2 093,38					2 093,38
	1/0010001/04858	Grundstück Nr. 252, KG-Nr. 10036, Sonstige Freizeitfläche	01.01.1900	0,0	0,0	1 995,05					1 995,05
	1/0020002/05086	Grundstück Nr. 252/1, KG-Nr. 10062, Sonstige Betriebsfläc	01.01.1900	0,0	0,0	82 673,58					82 673,58
	1/0020002/05087	Grundstück Nr. 252/2, KG-Nr. 10062, Sonstige Betriebsfläc	01.01.1900	0,0	0,0	69 121,36					69 121,36

MVAG	Ansatz Konto	Bezeichnung	Inbetrieb-nahme	RND	ND	Buchwert 31.12.2019	Zugänge	Abgänge	Wertaufholung	Abschreibung/ Wertmind.	Buchwert 31.12.2020
	1/0020004/04125	Grundstück Nr. 253/1, KG-Nr. 10006, Sonstige Straßenverk	01.01.1900	0,0	0,0	15 355,82		1 280,00			14 075,82
	1/0020001/05381	Grundstück Nr. 253/3, KG-Nr. 10071, Bauflächen Gebäude	01.01.1900	0,0	0,0	201,52					201,52
	1/0030001/05382	Grundstück Nr. 253/3, KG-Nr. 10071, Gärten Gärten, 52,00	01.01.1900	0,0	0,0	2 095,81					2 095,81
	1/0020001/05383	Grundstück Nr. 253/6, KG-Nr. 10071, Bauflächen Gebäude	01.01.1900	0,0	0,0	29 069,26					29 069,26
	1/0030001/05384	Grundstück Nr. 253/6, KG-Nr. 10071, Gärten Gärten, 1.458	01.01.1900	0,0	0,0	58 763,23					58 763,23
	1/0020002/05386	Grundstück Nr. 253/6, KG-Nr. 10071, Sonstige Betriebsfläc	01.01.1900	0,0	0,0	43 830,60					43 830,60
	1/0020004/05385	Grundstück Nr. 253/6, KG-Nr. 10071, Sonstige Straßenverk	01.01.1900	0,0	0,0	8 332,85					8 332,85
	1/0030001/04990	Grundstück Nr. 255, KG-Nr. 10045, landwirtschaftlich genu	01.01.1900	0,0	0,0	7 632,06					7 632,06
	1/0020004/05387	Grundstück Nr. 255/3, KG-Nr. 10071, Sonstige Straßenverk	01.01.1900	0,0	0,0	3 788,58					3 788,58
	1/0020004/04126	Grundstück Nr. 256, KG-Nr. 10006, Sonstige Straßenverke	01.01.1900	0,0	0,0	2 352,00					2 352,00
	1/0020004/04991	Grundstück Nr. 256, KG-Nr. 10045, Sonstige Straßenverke	01.01.1900	0,0	0,0	1 668,00					1 668,00
	1/0020004/05088	Grundstück Nr. 256/11, KG-Nr. 10062, Sonstige Straßenve	01.01.1900	0,0	0,0	657,00					657,00
	1/0020004/05089	Grundstück Nr. 256/17, KG-Nr. 10062, Sonstige Straßenve	01.01.1900	0,0	0,0	1 451,00					1 451,00
	1/0020004/05090	Grundstück Nr. 256/26, KG-Nr. 10062, Sonstige Straßenve	01.01.1900	0,0	0,0	173,00					173,00
	1/0020004/05091	Grundstück Nr. 256/36, KG-Nr. 10062, Sonstige Straßenve	01.01.1900	0,0	0,0	449,00					449,00
	1/0030002/04992	Grundstück Nr. 257, KG-Nr. 10045, Wald Wälder, 2.240,00	01.01.1900	0,0	0,0	2 934,40					2 934,40
	1/0020004/04127	Grundstück Nr. 257/1, KG-Nr. 10006, Sonstige Straßenverk	01.01.1900	0,0	0,0	974,00					974,00
	1/0020004/04128	Grundstück Nr. 257/2, KG-Nr. 10006, Sonstige Straßenverk	01.01.1900	0,0	0,0	2 929,00					2 929,00
	1/0020004/04129	Grundstück Nr. 257/3, KG-Nr. 10006, Sonstige Straßenverk	01.01.1900	0,0	0,0	2 988,00					2 988,00
	1/0020004/04130	Grundstück Nr. 257/3, KG-Nr. 10006, Sonstige Verkehrsrar	01.01.1900	0,0	0,0	1 002,00					1 002,00
	1/0020004/04131	Grundstück Nr. 257/4, KG-Nr. 10006, Sonstige Straßenverk	01.01.1900	0,0	0,0	80,00					80,00
	1/0020004/04132	Grundstück Nr. 258, KG-Nr. 10006, Sonstige Straßenverke	01.01.1900	0,0	0,0	759,00					759,00
	1/0030001/04859	Grundstück Nr. 258, KG-Nr. 10036, Gärten Gärten, 72,00 n	01.01.1900	0,0	0,0	2 901,89					2 901,89
	1/0030001/04993	Grundstück Nr. 258, KG-Nr. 10045, landwirtschaftlich genu	01.01.1900	0,0	0,0	2 227,00					2 227,00
	1/0020004/04133	Grundstück Nr. 259/1, KG-Nr. 10006, Sonstige Straßenverk	01.01.1900	0,0	0,0	5 494,00					5 494,00
	1/0030001/05093	Grundstück Nr. 259/1, KG-Nr. 10062, landwirtschaftlich ger	01.01.1900	0,0	0,0	3 356,22					3 356,22
	1/0020004/05092	Grundstück Nr. 259/1, KG-Nr. 10062, Sonstige Straßenverk	01.01.1900	0,0	0,0	3 718,04					3 718,04
	1/0020004/04134	Grundstück Nr. 259/3, KG-Nr. 10006, Sonstige Straßenverk	01.01.1900	0,0	0,0	588,00					588,00
	1/0020004/05094	Grundstück Nr. 259/5, KG-Nr. 10062, Sonstige Straßenverk	01.01.1900	0,0	0,0	1 461,02					1 461,02
	1/0030001/05095	Grundstück Nr. 259/6, KG-Nr. 10062, Gärten Gärten, 515,0	01.01.1900	0,0	0,0	20 756,56					20 756,56
	1/0020001/04860	Grundstück Nr. 261, KG-Nr. 10036, Bauflächen Gebäude, ´	01.01.1900	0,0	0,0	6 347,88					6 347,88
	1/0010002/04861	Grundstück Nr. 261, KG-Nr. 10036, Gewässer Fließende G	01.01.1900	0,0	0,0	1 657,15					1 657,15
	1/0020004/04862	Grundstück Nr. 261, KG-Nr. 10036, Sonstige Straßenverke	01.01.1900	0,0	0,0	41 543,35					41 543,35
	1/0020004/04135	Grundstück Nr. 261/1, KG-Nr. 10006, Sonstige Straßenverk	01.01.1900	0,0	0,0	334,00					334,00
	1/0020004/04136	Grundstück Nr. 261/3, KG-Nr. 10006, Sonstige Straßenverk	01.01.1900	0,0	0,0	760,00					760,00
	1/0020004/04137	Grundstück Nr. 261/4, KG-Nr. 10006, Sonstige Straßenverk	01.01.1900	0,0	0,0	421,00					421,00
	1/0010002/04863	Grundstück Nr. 262, KG-Nr. 10036, Gewässer Fließende G	01.01.1900	0,0	0,0	2 031,81					2 031,81
	1/0020004/04138	Grundstück Nr. 262/2, KG-Nr. 10006, Sonstige Straßenverk	01.01.1900	0,0	0,0	2 360,00					2 360,00
	1/0020001/04864	Grundstück Nr. 263/2, KG-Nr. 10036, Bauflächen Gebäude	01.01.1900	0,0	0,0	302,28					302,28

MVAG	Ansatz Konto	Bezeichnung	Inbetrieb-nahme	RND	ND	Buchwert 31.12.2019	Zugänge	Abgänge	Wertaufholung	Abschreibung/ Wertmind.	Buchwert 31.12.2020
	1/0020004/04865	Grundstück Nr. 263/2, KG-Nr. 10036, Sonstige Straßenverk	01.01.1900	0,0	0,0	2 045,43					2 045,43
	1/0020004/04139	Grundstück Nr. 264, KG-Nr. 10006, Sonstige Straßenverke	01.01.1900	0,0	0,0	903,00					903,00
	1/0030001/05302	Grundstück Nr. 267, KG-Nr. 10068, landwirtschaftlich genu	01.01.1900	0,0	0,0	644,52					644,52
	1/0020004/05303	Grundstück Nr. 267, KG-Nr. 10068, Sonstige Straßenverke	01.01.1900	0,0	0,0	1 068,06					1 068,06
	1/0020004/04140	Grundstück Nr. 267/1, KG-Nr. 10006, Sonstige Straßenverk	01.01.1900	0,0	0,0	340,00					340,00
	1/0020004/04141	Grundstück Nr. 269, KG-Nr. 10006, Sonstige Straßenverke	01.01.1900	0,0	0,0	162,00					162,00
	1/0020004/05388	Grundstück Nr. 27/3, KG-Nr. 10071, Sonstige Straßenverke	01.01.1900	0,0	0,0	3 405,69					3 405,69
	1/0020004/04867	Grundstück Nr. 270, KG-Nr. 10036, Sonstige Straßenverke	01.01.1900	0,0	0,0	2 920,00					2 920,00
	1/0020004/04868	Grundstück Nr. 270, KG-Nr. 10036, Sonstige Verkehrsrand	01.01.1900	0,0	0,0	1 350,00					1 350,00
	1/0020004/05389	Grundstück Nr. 270/2, KG-Nr. 10071, Sonstige Straßenverk	01.01.1900	0,0	0,0	384,00					384,00
	1/0030001/04870	Grundstück Nr. 273/2, KG-Nr. 10036, landwirtschaftlich ger	01.01.1900	0,0	0,0	2 561,00					2 561,00
	1/0030001/04142	Grundstück Nr. 274, KG-Nr. 10006, landwirtschaftlich genu	01.01.1900	0,0	0,0	51,00					51,00
	1/0020004/04143	Grundstück Nr. 275, KG-Nr. 10006, Sonstige Straßenverke	01.01.1900	0,0	0,0	8,00					8,00
	1/0020004/04871	Grundstück Nr. 276, KG-Nr. 10036, Sonstige Straßenverke	01.01.1900	0,0	0,0	2 131,00					2 131,00
	1/0020004/04144	Grundstück Nr. 278, KG-Nr. 10006, Sonstige Straßenverke	01.01.1900	0,0	0,0	2 720,00					2 720,00
	1/0020004/04583	Grundstück Nr. 278/1, KG-Nr. 10029, Sonstige Straßenverk	01.01.1900	0,0	0,0	47 075,07					47 075,07
	1/0030001/05096	Grundstück Nr. 278/10, KG-Nr. 10062, Gärten Gärten, 87,0	01.01.1900	0,0	0,0	3 506,45					3 506,45
	1/0020004/04145	Grundstück Nr. 279, KG-Nr. 10006, Sonstige Straßenverke	01.01.1900	0,0	0,0	88,00					88,00
	1/0020004/05097	Grundstück Nr. 280, KG-Nr. 10062, Sonstige Straßenverke	01.01.1900	0,0	0,0	5 289,90					5 289,90
	1/0020004/04584	Grundstück Nr. 280/7, KG-Nr. 10029, Sonstige Straßenverk	01.01.1900	0,0	0,0	251,00					251,00
	1/0020004/04872	Grundstück Nr. 281, KG-Nr. 10036, Sonstige Straßenverke	01.01.1900	0,0	0,0	2 291,00					2 291,00
	1/0020004/04585	Grundstück Nr. 282/16, KG-Nr. 10029, Sonstige Straßenve	01.01.1900	0,0	0,0	2 206,64					2 206,64
	1/0020004/04586	Grundstück Nr. 282/44, KG-Nr. 10029, Sonstige Straßenve	01.01.1900	0,0	0,0	566,00					566,00
	1/0030001/05098	Grundstück Nr. 284, KG-Nr. 10062, landwirtschaftlich genu	01.01.1900	0,0	0,0	3 589,40					3 589,40
	1/0020004/05100	Grundstück Nr. 285, KG-Nr. 10062, Wald Forststraßen, 425	01.01.1900	0,0	0,0	556,75					556,75
	1/0030002/05099	Grundstück Nr. 285, KG-Nr. 10062, Wald Wälder, 144.093,	01.01.1900	0,0	0,0	188 761,83					188 761,83
	1/0030002/05101	Grundstück Nr. 286/1, KG-Nr. 10062, Wald Wälder, 1.281,0	01.01.1900	0,0	0,0	1 678,11					1 678,11
	1/0030001/04158	Grundstück Nr. 287/1, KG-Nr. 10015, landwirtschaftlich ger	01.01.1900	0,0	0,0	3 898,56					3 898,56
	1/0030001/04159	Grundstück Nr. 287/1, KG-Nr. 10015, landwirtschaftlich ger	01.01.1900	0,0	0,0	390,38					390,38
	1/0030001/04160	Grundstück Nr. 287/2, KG-Nr. 10015, landwirtschaftlich ger	01.01.1900	0,0	0,0	448,02					448,02
	1/0020004/04161	Grundstück Nr. 288/1, KG-Nr. 10015, Sonstige Verkehrsrar	01.01.1900	0,0	0,0	1 612,16					1 612,16
	1/0020001/04162	Grundstück Nr. 288/3, KG-Nr. 10015, Bauflächen Gebäude	01.01.1900	0,0	0,0	503,80					503,80
	1/0030001/05102	Grundstück Nr. 289/1, KG-Nr. 10062, landwirtschaftlich ger	01.01.1900	0,0	0,0	206,98					206,98
	1/0030002/05103	Grundstück Nr. 289/1, KG-Nr. 10062, Wald Wälder, 2.051,0	01.01.1900	0,0	0,0	2 686,81					2 686,81
	1/0030002/05104	Grundstück Nr. 289/2, KG-Nr. 10062, Wald Wälder, 306,00	01.01.1900	0,0	0,0	400,86					400,86
	1/0020004/05305	Grundstück Nr. 291, KG-Nr. 10068, Sonstige Straßenverke	01.01.1900	0,0	0,0	20,15					20,15
	1/0030002/05304	Grundstück Nr. 291, KG-Nr. 10068, Wald Wälder, 998,00 m	01.01.1900	0,0	0,0	1 307,38					1 307,38
	1/0020004/04994	Grundstück Nr. 292, KG-Nr. 10045, Sonstige Straßenverke	01.01.1900	0,0	0,0	1 341,00					1 341,00
	1/0020004/05307	Grundstück Nr. 292, KG-Nr. 10068, Sonstige Straßenverke	01.01.1900	0,0	0,0	1 662,54					1 662,54

MVAG	Ansatz Konto	Bezeichnung	Inbetrieb-nahme	RND	ND	Buchwert 31.12.2019	Zugänge	Abgänge	Wertaufholung	Abschreibung/ Wertmind.	Buchwert 31.12.2020
	1/0030002/05306	Grundstück Nr. 292, KG-Nr. 10068, Wald Wälder, 597,00 m	01.01.1900	0,0	0,0	782,07					782,07
	1/0030001/04995	Grundstück Nr. 293, KG-Nr. 10045, landwirtschaftlich genu	01.01.1900	0,0	0,0	3 060,16					3 060,16
	1/0020004/04274	Grundstück Nr. 293/1, KG-Nr. 10021, Sonstige Parkplätze,	01.01.1900	0,0	0,0	16 333,20					16 333,20
	1/0030001/04275	Grundstück Nr. 293/3, KG-Nr. 10021, landwirtschaftlich ger	01.01.1900	0,0	0,0	1 836,62					1 836,62
	1/0030001/04587	Grundstück Nr. 293/3, KG-Nr. 10029, landwirtschaftlich ger	01.01.1900	0,0	0,0	19 765,28					19 765,28
	1/0030001/04276	Grundstück Nr. 293/4, KG-Nr. 10021, Gärten Gärten, 454,0	01.01.1900	0,0	0,0	18 298,02					18 298,02
	1/0030001/04588	Grundstück Nr. 293/4, KG-Nr. 10029, landwirtschaftlich ger	01.01.1900	0,0	0,0	458,50					458,50
	1/0030001/04589	Grundstück Nr. 293/5, KG-Nr. 10029, landwirtschaftlich ger	01.01.1900	0,0	0,0	2 261,06					2 261,06
	1/0020004/04996	Grundstück Nr. 294, KG-Nr. 10045, Sonstige Straßenverke	01.01.1900	0,0	0,0	4 781,00					4 781,00
	1/0020004/04997	Grundstück Nr. 294, KG-Nr. 10045, Sonstige Verkehrsrand	01.01.1900	0,0	0,0	461,00					461,00
	1/0030001/05390	Grundstück Nr. 294/10, KG-Nr. 10071, landwirtschaftlich ge	01.01.1900	0,0	0,0	2 358,00					2 358,00
	1/0020002/05391	Grundstück Nr. 294/10, KG-Nr. 10071, Sonstige Betriebsflä	01.01.1900	0,0	0,0	1 864,06					1 864,06
	1/0030001/05392	Grundstück Nr. 294/6, KG-Nr. 10071, landwirtschaftlich ger	01.01.1900	0,0	0,0	728,36					728,36
	1/0020001/05393	Grundstück Nr. 294/7, KG-Nr. 10071, Bauflächen Gebäude	01.01.1900	0,0	0,0	5 340,28					5 340,28
	1/0030001/05394	Grundstück Nr. 294/7, KG-Nr. 10071, Gärten Gärten, 1.124	01.01.1900	0,0	0,0	45 301,70					45 301,70
	1/0020004/05395	Grundstück Nr. 294/8, KG-Nr. 10071, Sonstige Straßenverk	01.01.1900	0,0	0,0	1 264,00					1 264,00
	1/0020001/04590	Grundstück Nr. 294/9, KG-Nr. 10029, Bauflächen Gebäude	01.01.1900	0,0	0,0	11,00					11,00
	1/0020004/04591	Grundstück Nr. 294/9, KG-Nr. 10029, Sonstige Straßenverk	01.01.1900	0,0	0,0	3 103,00					3 103,00
	1/0030001/05396	Grundstück Nr. 294/9, KG-Nr. 10071, Gärten Gärten, 805,0	01.01.1900	0,0	0,0	32 444,72					32 444,72
	1/0010002/04998	Grundstück Nr. 295, KG-Nr. 10045, Gewässer Fließende G	01.01.1900	0,0	0,0	6 155,00					6 155,00
	1/0020001/04277	Grundstück Nr. 296/2, KG-Nr. 10021, Bauflächen Gebäude	01.01.1900	0,0	0,0	60 859,04					60 859,04
	1/0020002/04278	Grundstück Nr. 296/2, KG-Nr. 10021, Sonstige Betriebsfläc	01.01.1900	0,0	0,0	417 196,78					417 196,78
	1/0020004/04688	Grundstück Nr. 297/8, KG-Nr. 10032, Sonstige Straßenverk	01.01.1900	0,0	0,0	1 376,00					1 376,00
	1/0030002/04279	Grundstück Nr. 298/1, KG-Nr. 10021, Wald Wälder, 132.17	01.01.1900	0,0	0,0	173 585,48					173 585,48
	1/0020004/04999	Grundstück Nr. 299, KG-Nr. 10045, Sonstige Straßenverke	01.01.1900	0,0	0,0	2 719,00					2 719,00
	1/0020001/05105	Grundstück Nr. 3, KG-Nr. 10062, Bauflächen Gebäude, 1.1	01.01.1900	0,0	0,0	59 095,74					59 095,74
	1/0030001/05106	Grundstück Nr. 3, KG-Nr. 10062, Gärten Gärten, 1.190,00	01.01.1900	0,0	0,0	47 961,76					47 961,76
	1/0010001/05107	Grundstück Nr. 3, KG-Nr. 10062, Sonstige Freizeitflächen,	01.01.1900	0,0	0,0	64 143,82					64 143,82
	1/0020004/05108	Grundstück Nr. 30/2, KG-Nr. 10062, Sonstige Straßenverke	01.01.1900	0,0	0,0	2 458,54					2 458,54
	1/0030001/05109	Grundstück Nr. 30/3, KG-Nr. 10062, landwirtschaftlich genu	01.01.1900	0,0	0,0	762,42					762,42
	1/0020002/04874	Grundstück Nr. 300, KG-Nr. 10036, Sonstige Betriebsfläche	01.01.1900	0,0	0,0	19 597,82					19 597,82
	1/0030002/04873	Grundstück Nr. 300, KG-Nr. 10036, Wald Wälder, 6.652,00	01.01.1900	0,0	0,0	8 714,12					8 714,12
	1/0020002/04875	Grundstück Nr. 301, KG-Nr. 10036, Sonstige Betriebsfläche	01.01.1900	0,0	0,0	352,66					352,66
	1/0030002/04633	Grundstück Nr. 302, KG-Nr. 10030, Wald Wälder, 1.496,00	01.01.1900	0,0	0,0	1 959,76					1 959,76
	1/0030001/04876	Grundstück Nr. 302, KG-Nr. 10036, landwirtschaftlich genu	01.01.1900	0,0	0,0	351,08					351,08
	1/0030002/04634	Grundstück Nr. 303, KG-Nr. 10030, Wald Wälder, 1.518,00	01.01.1900	0,0	0,0	1 988,58					1 988,58
	1/0020004/05000	Grundstück Nr. 304, KG-Nr. 10045, Sonstige Straßenverke	01.01.1900	0,0	0,0	1 589,00					1 589,00
	1/0030001/04592	Grundstück Nr. 304/4, KG-Nr. 10029, landwirtschaftlich ger	01.01.1900	0,0	0,0	440,16					440,16
	1/0010002/05001	Grundstück Nr. 305, KG-Nr. 10045, Gewässer Fließende G	01.01.1900	0,0	0,0	3 405,00					3 405,00

MVAG	Ansatz Konto	Bezeichnung	Inbetrieb-nahme	RND	ND	Buchwert 31.12.2019	Zugänge	Abgänge	Wertaufholung	Abschreibung/ Wertmind.	Buchwert 31.12.2020
	1/0020004/05002	Grundstück Nr. 306, KG-Nr. 10045, Sonstige Straßenverke	01.01.1900	0,0	0,0	1 653,00					1 653,00
	1/0010002/05003	Grundstück Nr. 307, KG-Nr. 10045, Gewässer Fließende G	01.01.1900	0,0	0,0	517,00					517,00
	1/0020001/04146	Grundstück Nr. 31/4, KG-Nr. 10006, Bauflächen Gebäuden	01.01.1900	0,0	0,0	3 627,36					3 627,36
	1/0030002/04877	Grundstück Nr. 312/1, KG-Nr. 10036, Wald Wälder, 542,00	01.01.1900	0,0	0,0	710,02					710,02
	1/0030001/04878	Grundstück Nr. 312/2, KG-Nr. 10036, landwirtschaftlich ger	01.01.1900	0,0	0,0	115,28					115,28
	1/0030001/05308	Grundstück Nr. 313, KG-Nr. 10068, landwirtschaftlich genu	01.01.1900	0,0	0,0	1 186,86					1 186,86
	1/0010002/05004	Grundstück Nr. 314, KG-Nr. 10045, Gewässer Fließende G	01.01.1900	0,0	0,0	1 660,00					1 660,00
	1/0010002/05005	Grundstück Nr. 315, KG-Nr. 10045, Gewässer Fließende G	01.01.1900	0,0	0,0	2 355,00					2 355,00
	1/0020001/04689	Grundstück Nr. 315/1, KG-Nr. 10032, Bauflächen Gebäude	01.01.1900	0,0	0,0	201,52					201,52
	1/0020004/04690	Grundstück Nr. 315/1, KG-Nr. 10032, Sonstige Straßenverk	01.01.1900	0,0	0,0	8 927,34					8 927,34
	1/0020004/04691	Grundstück Nr. 315/2, KG-Nr. 10032, Sonstige Straßenverk	01.01.1900	0,0	0,0	8 393,31					8 393,31
	1/0020004/04692	Grundstück Nr. 315/3, KG-Nr. 10032, Sonstige Straßenverk	01.01.1900	0,0	0,0	100,76					100,76
	1/0020004/04693	Grundstück Nr. 315/4, KG-Nr. 10032, Sonstige Straßenverk	01.01.1900	0,0	0,0	483,65					483,65
	1/0030002/04635	Grundstück Nr. 316, KG-Nr. 10030, Wald Wälder, 4.189,00	01.01.1900	0,0	0,0	5 487,59					5 487,59
	1/0020004/05397	Grundstück Nr. 316/23, KG-Nr. 10071, Sonstige Straßenve	01.01.1900	0,0	0,0	68,00					68,00
	1/0020004/05006	Grundstück Nr. 316/3, KG-Nr. 10045, Sonstige Straßenverk	01.01.1900	0,0	0,0	39,00					39,00
	1/0030002/04280	Grundstück Nr. 317, KG-Nr. 10021, Wald Wälder, 19.893,0	01.01.1900	0,0	0,0	26 059,83					26 059,83
	1/0030001/05007	Grundstück Nr. 317, KG-Nr. 10045, landwirtschaftlich genu	01.01.1900	0,0	0,0	11 755,94					11 755,94
	1/0030002/04281	Grundstück Nr. 318, KG-Nr. 10021, Wald Wälder, 5.850,00	01.01.1900	0,0	0,0	7 663,50					7 663,50
	1/0020004/05398	Grundstück Nr. 319/2, KG-Nr. 10071, Sonstige Straßenverk	01.01.1900	0,0	0,0	718,00					718,00
	1/0020001/05008	Grundstück Nr. 32, KG-Nr. 10045, Bauflächen Gebäude, 2´	01.01.1900	0,0	0,0	1 057,98					1 057,98
	1/0020004/05009	Grundstück Nr. 32, KG-Nr. 10045, Sonstige Straßenverkeh	01.01.1900	0,0	0,0	423,19					423,19
	1/0030002/04282	Grundstück Nr. 320, KG-Nr. 10021, Wald Wälder, 2.931,00	01.01.1900	0,0	0,0	3 839,61					3 839,61
	1/0020004/05399	Grundstück Nr. 321/5, KG-Nr. 10071, Sonstige Straßenverk	01.01.1900	0,0	0,0	238,00					238,00
	1/0030002/04283	Grundstück Nr. 322, KG-Nr. 10021, Wald Wälder, 3.382,00	01.01.1900	0,0	0,0	4 430,42					4 430,42
	1/0020004/04694	Grundstück Nr. 323/2, KG-Nr. 10032, Sonstige Straßenverk	01.01.1900	0,0	0,0	1 436,00					1 436,00
	1/0020004/05010	Grundstück Nr. 324, KG-Nr. 10045, Sonstige Straßenverke	01.01.1900	0,0	0,0	1 540,00					1 540,00
	1/0020004/04695	Grundstück Nr. 324/3, KG-Nr. 10032, Sonstige Straßenverk	01.01.1900	0,0	0,0	4 092,00					4 092,00
	1/0020004/04696	Grundstück Nr. 324/3, KG-Nr. 10032, Sonstige Verkehrsrar	01.01.1900	0,0	0,0	6 852,00					6 852,00
	1/0020004/05011	Grundstück Nr. 325, KG-Nr. 10045, Sonstige Straßenverke	01.01.1900	0,0	0,0	2 532,00					2 532,00
	1/0030002/04286	Grundstück Nr. 325/1, KG-Nr. 10021, Wald Wälder, 36.327	01.01.1900	0,0	0,0	47 588,37					47 588,37
	1/0030002/04287	Grundstück Nr. 325/2, KG-Nr. 10021, Wald Wälder, 155,00	01.01.1900	0,0	0,0	203,05					203,05
	1/0020004/04593	Grundstück Nr. 327, KG-Nr. 10029, Sonstige Straßenverke	01.01.1900	0,0	0,0	4 201,69					4 201,69
	1/0020004/04697	Grundstück Nr. 327/1, KG-Nr. 10032, Sonstige Straßenverk	01.01.1900	0,0	0,0	544,00					544,00
	1/0030001/05309	Grundstück Nr. 327/1, KG-Nr. 10068, landwirtschaftlich ger	01.01.1900	0,0	0,0	2 496,86					2 496,86
	1/0030001/05310	Grundstück Nr. 327/1, KG-Nr. 10068, landwirtschaftlich ger	01.01.1900	0,0	0,0	489,94					489,94
	1/0020004/04698	Grundstück Nr. 327/2, KG-Nr. 10032, Sonstige Straßenverk	01.01.1900	0,0	0,0	1 305,00					1 305,00
	1/0020004/04594	Grundstück Nr. 328/4, KG-Nr. 10029, Sonstige Straßenverk	01.01.1900	0,0	0,0	713,00					713,00
	1/0030001/04595	Grundstück Nr. 328/5, KG-Nr. 10029, landwirtschaftlich ger	01.01.1900	0,0	0,0	411,00					411,00

MVAG	Ansatz Konto	Bezeichnung	Inbetrieb-nahme	RND	ND	Buchwert 31.12.2019	Zugänge	Abgänge	Wertaufholung	Abschreibung/ Wertmind.	Buchwert 31.12.2020
	1/0020004/04596	Grundstück Nr. 328/6, KG-Nr. 10029, Sonstige Straßenverk	01.01.1900	0,0	0,0	514,00					514,00
	1/0030001/04288	Grundstück Nr. 330, KG-Nr. 10021, landwirtschaftlich genu	01.01.1900	0,0	0,0	14 601,26					14 601,26
	1/0020004/04597	Grundstück Nr. 330, KG-Nr. 10029, Sonstige Straßenverke	01.01.1900	0,0	0,0	776,00					776,00
	1/0020004/04699	Grundstück Nr. 330, KG-Nr. 10032, Sonstige Straßenverke	01.01.1900	0,0	0,0	1 584,00					1 584,00
	1/0020004/05012	Grundstück Nr. 330, KG-Nr. 10045, Sonstige Straßenverke	01.01.1900	0,0	0,0	2 778,00					2 778,00
	1/0010002/05013	Grundstück Nr. 331, KG-Nr. 10045, Gewässer Fließende G	01.01.1900	0,0	0,0	3 840,00					3 840,00
	1/0030001/04289	Grundstück Nr. 331/1, KG-Nr. 10021, landwirtschaftlich ger	01.01.1900	0,0	0,0	1 223,54					1 223,54
	1/0030001/04290	Grundstück Nr. 331/2, KG-Nr. 10021, landwirtschaftlich ger	01.01.1900	0,0	0,0	7 136,88					7 136,88
	1/0020004/04598	Grundstück Nr. 331/2, KG-Nr. 10029, Sonstige Straßenverk	01.01.1900	0,0	0,0	3 123,00					3 123,00
	1/0030002/04291	Grundstück Nr. 331/3, KG-Nr. 10021, Wald Wälder, 877,00	01.01.1900	0,0	0,0	1 148,87					1 148,87
	1/0030002/04879	Grundstück Nr. 332, KG-Nr. 10036, Wald Wälder, 7.632,00	01.01.1900	0,0	0,0	9 997,92					9 997,92
	1/0010002/05014	Grundstück Nr. 332, KG-Nr. 10045, Gewässer Fließende G	01.01.1900	0,0	0,0	1 813,00					1 813,00
	1/0020004/05015	Grundstück Nr. 333, KG-Nr. 10045, Sonstige Straßenverke	01.01.1900	0,0	0,0	1 512,00					1 512,00
	1/0030001/04292	Grundstück Nr. 333/1, KG-Nr. 10021, landwirtschaftlich ger	01.01.1900	0,0	0,0	13 775,96					13 775,96
	1/0020004/04599	Grundstück Nr. 333/1, KG-Nr. 10029, Sonstige Straßenverk	01.01.1900	0,0	0,0	1 187,00					1 187,00
	1/0030002/04293	Grundstück Nr. 333/2, KG-Nr. 10021, Wald Wälder, 3.067,(	01.01.1900	0,0	0,0	4 017,77					4 017,77
	1/0020004/04600	Grundstück Nr. 333/2, KG-Nr. 10029, Sonstige Straßenverk	01.01.1900	0,0	0,0	9 694,00					9 694,00
	1/0030002/04294	Grundstück Nr. 333/3, KG-Nr. 10021, Wald Wälder, 1.352,(	01.01.1900	0,0	0,0	1 771,12					1 771,12
	1/0010002/04601	Grundstück Nr. 333/3, KG-Nr. 10029, Gewässer Fließende	01.01.1900	0,0	0,0	417,89					417,89
	1/0020004/04602	Grundstück Nr. 334, KG-Nr. 10029, Sonstige Straßenverke	01.01.1900	0,0	0,0	2 338,00					2 338,00
	1/0020004/04881	Grundstück Nr. 336, KG-Nr. 10036, Sonstige Straßenverke	01.01.1900	0,0	0,0	665,02					665,02
	1/0030002/04880	Grundstück Nr. 336, KG-Nr. 10036, Wald Wälder, 7.874,00	01.01.1900	0,0	0,0	10 314,94					10 314,94
	1/0030001/04295	Grundstück Nr. 336/2, KG-Nr. 10021, landwirtschaftlich ger	01.01.1900	0,0	0,0	736,22					736,22
	1/0020004/04603	Grundstück Nr. 338, KG-Nr. 10029, Sonstige Straßenverke	01.01.1900	0,0	0,0	7,00					7,00
	1/0030001/04636	Grundstück Nr. 34, KG-Nr. 10030, landwirtschaftlich genutz	01.01.1900	0,0	0,0	479,46					479,46
	1/0020004/04604	Grundstück Nr. 340, KG-Nr. 10029, Sonstige Straßenverke	01.01.1900	0,0	0,0	784,00					784,00
	1/0020004/04700	Grundstück Nr. 340, KG-Nr. 10032, Sonstige Straßenverke	01.01.1900	0,0	0,0	829,00					829,00
	1/0020001/05221	Grundstück Nr. 340, KG-Nr. 10065, Bauflächen Gebäude, !	01.01.1900	0,0	0,0	2 922,04					2 922,04
	1/0030001/05222	Grundstück Nr. 340, KG-Nr. 10065, landwirtschaftlich genu	01.01.1900	0,0	0,0	6 919,42					6 919,42
	1/0020002/05220	Grundstück Nr. 340, KG-Nr. 10065, Sonstige Betriebsfläche	01.01.1900	0,0	0,0	31 336,36					31 336,36
	1/0020004/05219	Grundstück Nr. 340, KG-Nr. 10065, Sonstige Straßenverke	01.01.1900	0,0	0,0	9 844,25					9 844,25
	1/0020004/05016	Grundstück Nr. 341, KG-Nr. 10045, Sonstige Straßenverke	01.01.1900	0,0	0,0	870,00					870,00
	1/0030001/04296	Grundstück Nr. 341/1, KG-Nr. 10021, landwirtschaftlich ger	01.01.1900	0,0	0,0	272,48					272,48
	1/0030001/04297	Grundstück Nr. 341/1, KG-Nr. 10021, landwirtschaftlich ger	01.01.1900	0,0	0,0	20 443,86					20 443,86
	1/0020004/04298	Grundstück Nr. 341/1, KG-Nr. 10021, Sonstige Straßenverk	01.01.1900	0,0	0,0	5 541,80					5 541,80
	1/0030002/04299	Grundstück Nr. 341/2, KG-Nr. 10021, Wald Wälder, 4.095,(	01.01.1900	0,0	0,0	5 364,45					5 364,45
	1/0020004/04605	Grundstück Nr. 341/2, KG-Nr. 10029, Sonstige Straßenverk	01.01.1900	0,0	0,0	666,00					666,00
	1/0020004/04606	Grundstück Nr. 341/3, KG-Nr. 10029, Sonstige Straßenverk	01.01.1900	0,0	0,0	427,00					427,00
	1/0020004/04607	Grundstück Nr. 342/1, KG-Nr. 10029, Sonstige Straßenverk	01.01.1900	0,0	0,0	1 055,00					1 055,00

MVAG	Ansatz Konto	Bezeichnung	Inbetrieb-nahme	RND	ND	Buchwert 31.12.2019	Zugänge	Abgänge	Wertaufholung	Abschreibung/ Wertmind.	Buchwert 31.12.2020
	1/0020004/04608	Grundstück Nr. 342/2, KG-Nr. 10029, Sonstige Straßenverk	01.01.1900	0,0	0,0	3 186,00					3 186,00
	1/0020004/04701	Grundstück Nr. 343, KG-Nr. 10032, Sonstige Straßenverke	01.01.1900	0,0	0,0	523,00					523,00
	1/0020004/05017	Grundstück Nr. 343, KG-Nr. 10045, Sonstige Straßenverke	01.01.1900	0,0	0,0	730,00					730,00
	1/0030001/05311	Grundstück Nr. 345/1, KG-Nr. 10068, landwirtschaftlich ger	01.01.1900	0,0	0,0	471,60					471,60
	1/0030001/05312	Grundstück Nr. 345/1, KG-Nr. 10068, landwirtschaftlich ger	01.01.1900	0,0	0,0	1 179,00					1 179,00
	1/0020004/05313	Grundstück Nr. 345/1, KG-Nr. 10068, Sonstige Straßenverk	01.01.1900	0,0	0,0	3 909,49					3 909,49
	1/0030001/05314	Grundstück Nr. 345/2, KG-Nr. 10068, landwirtschaftlich ger	01.01.1900	0,0	0,0	1 729,20					1 729,20
	1/0030001/05315	Grundstück Nr. 345/3, KG-Nr. 10068, landwirtschaftlich ger	01.01.1900	0,0	0,0	877,70					877,70
	1/0030001/05316	Grundstück Nr. 345/4, KG-Nr. 10068, landwirtschaftlich ger	01.01.1900	0,0	0,0	1 184,24					1 184,24
	1/0020001/05110	Grundstück Nr. 346/1, KG-Nr. 10062, Bauflächen Gebäude	01.01.1900	0,0	0,0	453,42					453,42
	1/0030001/05111	Grundstück Nr. 346/1, KG-Nr. 10062, landwirtschaftlich ger	01.01.1900	0,0	0,0	8 944,68					8 944,68
	1/0020004/05112	Grundstück Nr. 346/1, KG-Nr. 10062, Sonstige Straßenverk	01.01.1900	0,0	0,0	302,28					302,28
	1/0010002/05400	Grundstück Nr. 346/3, KG-Nr. 10071, Gewässer Fließende	01.01.1900	0,0	0,0	108,73					108,73
	1/0030001/04300	Grundstück Nr. 347/1, KG-Nr. 10021, landwirtschaftlich ger	01.01.1900	0,0	0,0	15 049,28					15 049,28
	1/0030001/05401	Grundstück Nr. 347/3, KG-Nr. 10071, landwirtschaftlich ger	01.01.1900	0,0	0,0	1 794,70					1 794,70
	1/0020004/04702	Grundstück Nr. 348, KG-Nr. 10032, Sonstige Straßenverke	01.01.1900	0,0	0,0	3 743,00					3 743,00
	1/0030001/05402	Grundstück Nr. 348/4, KG-Nr. 10071, landwirtschaftlich ger	01.01.1900	0,0	0,0	6 180,58					6 180,58
	1/0030001/05403	Grundstück Nr. 348/9, KG-Nr. 10071, landwirtschaftlich ger	01.01.1900	0,0	0,0	1 535,32					1 535,32
	1/0020004/04609	Grundstück Nr. 349, KG-Nr. 10029, Sonstige Straßenverke	01.01.1900	0,0	0,0	29,00					29,00
	1/0030002/04637	Grundstück Nr. 349, KG-Nr. 10030, Wald Wälder, 24.609,0	01.01.1900	0,0	0,0	32 237,79					32 237,79
	1/0020004/04610	Grundstück Nr. 350, KG-Nr. 10029, Sonstige Straßenverke	01.01.1900	0,0	0,0	131,00					131,00
	1/0020004/04611	Grundstück Nr. 351, KG-Nr. 10029, Sonstige Straßenverke	01.01.1900	0,0	0,0	1 067,00					1 067,00
	1/0030001/04301	Grundstück Nr. 352, KG-Nr. 10021, landwirtschaftlich genu	01.01.1900	0,0	0,0	4 252,26					4 252,26
	1/0020004/04612	Grundstück Nr. 352, KG-Nr. 10029, Sonstige Straßenverke	01.01.1900	0,0	0,0	451,00					451,00
	1/0030001/04302	Grundstück Nr. 353, KG-Nr. 10021, landwirtschaftlich genu	01.01.1900	0,0	0,0	1 079,44					1 079,44
	1/0020004/05404	Grundstück Nr. 357, KG-Nr. 10071, Sonstige Straßenverke	01.01.1900	0,0	0,0	257,00					257,00
	1/0020001/05405	Grundstück Nr. 358, KG-Nr. 10071, Bauflächen Gebäudene	01.01.1900	0,0	0,0	30,00					30,00
	1/0020004/05406	Grundstück Nr. 358, KG-Nr. 10071, Sonstige Straßenverke	01.01.1900	0,0	0,0	2 967,00					2 967,00
	1/0020004/04703	Grundstück Nr. 359, KG-Nr. 10032, Sonstige Straßenverke	01.01.1900	0,0	0,0	2 883,00					2 883,00
	1/0030001/04613	Grundstück Nr. 360, KG-Nr. 10029, landwirtschaftlich genu	01.01.1900	0,0	0,0	779,00					779,00
	1/0010002/04704	Grundstück Nr. 360, KG-Nr. 10032, Gewässer Fließende G	01.01.1900	0,0	0,0	5 177,00					5 177,00
	1/0020004/05407	Grundstück Nr. 360, KG-Nr. 10071, Sonstige Straßenverke	01.01.1900	0,0	0,0	912,00					912,00
	1/0020004/05113	Grundstück Nr. 360/4, KG-Nr. 10062, Sonstige Straßenverk	01.01.1900	0,0	0,0	603,00					603,00
	1/0030001/04614	Grundstück Nr. 361, KG-Nr. 10029, landwirtschaftlich genu	01.01.1900	0,0	0,0	1 693,00					1 693,00
	1/0020004/05408	Grundstück Nr. 361/1, KG-Nr. 10071, Sonstige Straßenverk	01.01.1900	0,0	0,0	448,00					448,00
	1/0020004/04882	Grundstück Nr. 361/2, KG-Nr. 10036, Sonstige Straßenverk	01.01.1900	0,0	0,0	1 060,00					1 060,00
	1/0020004/05114	Grundstück Nr. 361/2, KG-Nr. 10062, Sonstige Straßenverk	01.01.1900	0,0	0,0	185,00					185,00
	1/0030001/05409	Grundstück Nr. 361/2, KG-Nr. 10071, landwirtschaftlich ger	01.01.1900	0,0	0,0	1 621,00					1 621,00
	1/0030001/05410	Grundstück Nr. 361/2, KG-Nr. 10071, landwirtschaftlich ger	01.01.1900	0,0	0,0	774,00					774,00

MVAG	Ansatz Konto	Bezeichnung	Inbetrieb-nahme	RND	ND	Buchwert 31.12.2019	Zugänge	Abgänge	Wertaufholung	Abschreibung/ Wertmind.	Buchwert 31.12.2020
	1/0020004/05411	Grundstück Nr. 361/2, KG-Nr. 10071, Sonstige Straßenverk	01.01.1900	0,0	0,0	1 202,00					1 202,00
	1/0030001/05412	Grundstück Nr. 361/3, KG-Nr. 10071, landwirtschaftlich ger	01.01.1900	0,0	0,0	668,10					668,10
	1/0020004/05413	Grundstück Nr. 361/4, KG-Nr. 10071, Sonstige Straßenverk	01.01.1900	0,0	0,0	1 866,00					1 866,00
	1/0030001/05414	Grundstück Nr. 362, KG-Nr. 10071, landwirtschaftlich genu	01.01.1900	0,0	0,0	329,00					329,00
	1/0020004/05415	Grundstück Nr. 362, KG-Nr. 10071, Sonstige Straßenverke	01.01.1900	0,0	0,0	398,00					398,00
	1/0020004/05416	Grundstück Nr. 363, KG-Nr. 10071, Sonstige Straßenverke	01.01.1900	0,0	0,0	653,00					653,00
	1/0020004/04705	Grundstück Nr. 364, KG-Nr. 10032, Sonstige Straßenverke	01.01.1900	0,0	0,0	1 479,00					1 479,00
	1/0020004/05417	Grundstück Nr. 364, KG-Nr. 10071, Sonstige Straßenverke	01.01.1900	0,0	0,0	637,00					637,00
	1/0030001/04615	Grundstück Nr. 364/2, KG-Nr. 10029, landwirtschaftlich ger	01.01.1900	0,0	0,0	229,00					229,00
	1/0030001/04616	Grundstück Nr. 364/3, KG-Nr. 10029, landwirtschaftlich ger	01.01.1900	0,0	0,0	253,00					253,00
	1/0020004/05418	Grundstück Nr. 365, KG-Nr. 10071, Sonstige Straßenverke	01.01.1900	0,0	0,0	710,00					710,00
	1/0020004/04617	Grundstück Nr. 366, KG-Nr. 10029, Sonstige Straßenverke	01.01.1900	0,0	0,0	2 185,00					2 185,00
	1/0020004/05419	Grundstück Nr. 366, KG-Nr. 10071, Sonstige Straßenverke	01.01.1900	0,0	0,0	828,00					828,00
	1/0020004/04706	Grundstück Nr. 367, KG-Nr. 10032, Sonstige Straßenverke	01.01.1900	0,0	0,0	725,00					725,00
	1/0020004/05420	Grundstück Nr. 367/2, KG-Nr. 10071, Sonstige Straßenverk	01.01.1900	0,0	0,0	6 033,00					6 033,00
	1/0020004/05421	Grundstück Nr. 367/3, KG-Nr. 10071, Sonstige Straßenverk	01.01.1900	0,0	0,0	130,00					130,00
	1/0020004/05422	Grundstück Nr. 368/2, KG-Nr. 10071, Sonstige Straßenverk	01.01.1900	0,0	0,0	4 781,00					4 781,00
	1/0020004/04707	Grundstück Nr. 369, KG-Nr. 10032, Sonstige Straßenverke	01.01.1900	0,0	0,0	751,00					751,00
	1/0030001/04618	Grundstück Nr. 37, KG-Nr. 10029, Gärten Gärten, 31,00 m²	01.01.1900	0,0	0,0	1 249,42					1 249,42
	1/0020004/04708	Grundstück Nr. 373, KG-Nr. 10032, Sonstige Straßenverke	01.01.1900	0,0	0,0	1 398,00					1 398,00
	1/0020004/05423	Grundstück Nr. 373, KG-Nr. 10071, Sonstige Straßenverke	01.01.1900	0,0	0,0	2 511,00					2 511,00
	1/0020004/04709	Grundstück Nr. 374, KG-Nr. 10032, Sonstige Straßenverke	01.01.1900	0,0	0,0	724,00					724,00
	1/0020004/05424	Grundstück Nr. 374, KG-Nr. 10071, Sonstige Straßenverke	01.01.1900	0,0	0,0	2 428,00					2 428,00
	1/0020004/04710	Grundstück Nr. 375, KG-Nr. 10032, Sonstige Straßenverke	01.01.1900	0,0	0,0	403,00					403,00
	1/0020004/05425	Grundstück Nr. 375, KG-Nr. 10071, Sonstige Straßenverke	01.01.1900	0,0	0,0	1 505,00					1 505,00
	1/0020004/05426	Grundstück Nr. 376, KG-Nr. 10071, Sonstige Straßenverke	01.01.1900	0,0	0,0	283,00					283,00
	1/0030002/04638	Grundstück Nr. 377, KG-Nr. 10030, Wald Wälder, 658,00 m	01.01.1900	0,0	0,0	861,98					861,98
	1/0020004/05427	Grundstück Nr. 377, KG-Nr. 10071, Sonstige Straßenverke	01.01.1900	0,0	0,0	646,00					646,00
	1/0030001/05428	Grundstück Nr. 378, KG-Nr. 10071, Gärten Gärten, 134,00	01.01.1900	0,0	0,0	134,00					134,00
	1/0030002/04639	Grundstück Nr. 379, KG-Nr. 10030, Wald Wälder, 50.289,0	01.01.1900	0,0	0,0	65 878,59					65 878,59
	1/0020004/05429	Grundstück Nr. 379, KG-Nr. 10071, Sonstige Straßenverke	01.01.1900	0,0	0,0	251,00					251,00
	1/0030002/04640	Grundstück Nr. 380, KG-Nr. 10030, Wald Wälder, 1.327,00	01.01.1900	0,0	0,0	1 738,37					1 738,37
	1/0020004/05430	Grundstück Nr. 380, KG-Nr. 10071, Sonstige Straßenverke	01.01.1900	0,0	0,0	308,00					308,00
	1/0030001/05431	Grundstück Nr. 381, KG-Nr. 10071, landwirtschaftlich genu	01.01.1900	0,0	0,0	95,00					95,00
	1/0020004/04711	Grundstück Nr. 382, KG-Nr. 10032, Sonstige Straßenverke	01.01.1900	0,0	0,0	863,00					863,00
	1/0030001/04883	Grundstück Nr. 382, KG-Nr. 10036, landwirtschaftlich genu	01.01.1900	0,0	0,0	10 734,14					10 734,14
	1/0020004/05432	Grundstück Nr. 382, KG-Nr. 10071, Sonstige Straßenverke	01.01.1900	0,0	0,0	737,00					737,00
	1/0030002/04641	Grundstück Nr. 383, KG-Nr. 10030, Wald Wälder, 921,00 m	01.01.1900	0,0	0,0	1 206,51					1 206,51
	1/0030001/04884	Grundstück Nr. 383, KG-Nr. 10036, landwirtschaftlich genu	01.01.1900	0,0	0,0	8 771,76					8 771,76

MVAG	Ansatz Konto	Bezeichnung	Inbetrieb-nahme	RND	ND	Buchwert 31.12.2019	Zugänge	Abgänge	Wertaufholung	Abschreibung/ Wertmind.	Buchwert 31.12.2020
	1/0020004/05433	Grundstück Nr. 383, KG-Nr. 10071, Sonstige Straßenverke	01.01.1900	0,0	0,0	817,00					817,00
	1/0030002/04642	Grundstück Nr. 384, KG-Nr. 10030, Wald Wälder, 3.607,00	01.01.1900	0,0	0,0	4 725,17					4 725,17
	1/0030002/04885	Grundstück Nr. 384, KG-Nr. 10036, Wald Wälder, 66.710,0	01.01.1900	0,0	0,0	87 390,10					87 390,10
	1/0020004/05434	Grundstück Nr. 384, KG-Nr. 10071, Sonstige Straßenverke	01.01.1900	0,0	0,0	1 446,00					1 446,00
	1/0030001/04303	Grundstück Nr. 385, KG-Nr. 10021, landwirtschaftlich genu	01.01.1900	0,0	0,0	1 118,74					1 118,74
	1/0030001/04304	Grundstück Nr. 385, KG-Nr. 10021, landwirtschaftlich genu	01.01.1900	0,0	0,0	6 631,22					6 631,22
	1/0030002/04886	Grundstück Nr. 385, KG-Nr. 10036, Wald Wälder, 1.702,00	01.01.1900	0,0	0,0	2 229,62					2 229,62
	1/0030002/04887	Grundstück Nr. 388, KG-Nr. 10036, Wald Wälder, 1.800,00	01.01.1900	0,0	0,0	2 358,00					2 358,00
	1/0030001/05317	Grundstück Nr. 388/1, KG-Nr. 10068, landwirtschaftlich ger	01.01.1900	0,0	0,0	1 763,26					1 763,26
	1/0030001/05318	Grundstück Nr. 388/1, KG-Nr. 10068, landwirtschaftlich ger	01.01.1900	0,0	0,0	880,32					880,32
	1/0020004/05319	Grundstück Nr. 388/1, KG-Nr. 10068, Sonstige Straßenverk	01.01.1900	0,0	0,0	272,05					272,05
	1/0030001/05320	Grundstück Nr. 388/2, KG-Nr. 10068, landwirtschaftlich ger	01.01.1900	0,0	0,0	1 218,30					1 218,30
	1/0020004/05321	Grundstück Nr. 388/2, KG-Nr. 10068, Sonstige Straßenverk	01.01.1900	0,0	0,0	70,53					70,53
	1/0030001/05322	Grundstück Nr. 388/3, KG-Nr. 10068, landwirtschaftlich ger	01.01.1900	0,0	0,0	4 197,24					4 197,24
	1/0020004/05323	Grundstück Nr. 388/3, KG-Nr. 10068, Sonstige Straßenverk	01.01.1900	0,0	0,0	130,99					130,99
	1/0030001/05324	Grundstück Nr. 388/4, KG-Nr. 10068, landwirtschaftlich ger	01.01.1900	0,0	0,0	1 480,30					1 480,30
	1/0030001/04305	Grundstück Nr. 4, KG-Nr. 10021, landwirtschaftlich genutzt	01.01.1900	0,0	0,0	2 889,86					2 889,86
	1/0020001/05115	Grundstück Nr. 4/1, KG-Nr. 10062, Bauflächen Gebäude, 3	01.01.1900	0,0	0,0	151,14					151,14
	1/0020004/05117	Grundstück Nr. 4/1, KG-Nr. 10062, Sonstige Straßenverkel	01.01.1900	0,0	0,0	17 985,66					17 985,66
	1/0020004/05118	Grundstück Nr. 4/1, KG-Nr. 10062, Sonstige Verkehrsrandf	01.01.1900	0,0	0,0	19 617,97					19 617,97
	1/0030002/05116	Grundstück Nr. 4/1, KG-Nr. 10062, Wald Wälder, 11.164,0	01.01.1900	0,0	0,0	14 624,84					14 624,84
	1/0020001/05119	Grundstück Nr. 4/2, KG-Nr. 10062, Bauflächen Gebäude, 6	01.01.1900	0,0	0,0	302,28					302,28
	1/0030002/05120	Grundstück Nr. 4/2, KG-Nr. 10062, Wald Wälder, 16.418 m	01.01.1900	0,0	0,0	21 507,58					21 507,58
	1/0030002/05121	Grundstück Nr. 4/3, KG-Nr. 10062, Wald Wälder, 6.936,00	01.01.1900	0,0	0,0	9 086,16					9 086,16
	1/0020004/05123	Grundstück Nr. 4/4, KG-Nr. 10062, Sonstige Parkplätze, 1.	01.01.1900	0,0	0,0	11 053,37					11 053,37
	1/0030002/05122	Grundstück Nr. 4/4, KG-Nr. 10062, Wald Wälder, 2.870,00	01.01.1900	0,0	0,0	3 759,70					3 759,70
	1/0020001/04307	Grundstück Nr. 40/2, KG-Nr. 10021, Bauflächen Gebäuden	01.01.1900	0,0	0,0	8 161,56					8 161,56
	1/0030001/04888	Grundstück Nr. 403/4, KG-Nr. 10036, landwirtschaftlich ger	01.01.1900	0,0	0,0	2 240,00					2 240,00
	1/0020004/04889	Grundstück Nr. 413, KG-Nr. 10036, Sonstige Straßenverke	01.01.1900	0,0	0,0	2 008,00					2 008,00
	1/0030001/04311	Grundstück Nr. 423, KG-Nr. 10021, landwirtschaftlich genu	01.01.1900	0,0	0,0	951,06					951,06
	1/0020004/04312	Grundstück Nr. 423, KG-Nr. 10021, Sonstige Straßenverke	01.01.1900	0,0	0,0	17 310,57					17 310,57
	1/0030001/04891	Grundstück Nr. 426, KG-Nr. 10036, landwirtschaftlich genu	01.01.1900	0,0	0,0	3 618,22					3 618,22
	1/0030001/04313	Grundstück Nr. 426/2, KG-Nr. 10021, landwirtschaftlich ger	01.01.1900	0,0	0,0	1 074,20					1 074,20
	1/0030001/04892	Grundstück Nr. 427, KG-Nr. 10036, landwirtschaftlich genu	01.01.1900	0,0	0,0	754,56					754,56
	1/0030001/04314	Grundstück Nr. 427/1, KG-Nr. 10021, landwirtschaftlich ger	01.01.1900	0,0	0,0	1 621,78					1 621,78
	1/0030001/04315	Grundstück Nr. 427/2, KG-Nr. 10021, landwirtschaftlich ger	01.01.1900	0,0	0,0	309,16					309,16
	1/0020004/04316	Grundstück Nr. 427/3, KG-Nr. 10021, Sonstige Straßenverk	01.01.1900	0,0	0,0	6,00					6,00
	1/0020004/05497	Grundstück Nr. 427/3, KG-Nr. 10074, Sonstige Straßenverk	01.01.1900	0,0	0,0	2 492,00					2 492,00
	1/0030001/04317	Grundstück Nr. 428, KG-Nr. 10021, landwirtschaftlich genu	01.01.1900	0,0	0,0	4 296,80					4 296,80

MVAG	Ansatz Konto	Bezeichnung	Inbetrieb-nahme	RND	ND	Buchwert 31.12.2019	Zugänge	Abgänge	Wertaufholung	Abschreibung/ Wertmind.	Buchwert 31.12.2020
	1/0030001/04318	Grundstück Nr. 432/1, KG-Nr. 10021, landwirtschaftlich ger	01.01.1900	0,0	0,0	1 359,78					1 359,78
	1/0030001/04319	Grundstück Nr. 432/2, KG-Nr. 10021, landwirtschaftlich ger	01.01.1900	0,0	0,0	799,10					799,10
	1/0030001/04320	Grundstück Nr. 436/1, KG-Nr. 10021, landwirtschaftlich ger	01.01.1900	0,0	0,0	3 432,20					3 432,20
	1/0030001/04321	Grundstück Nr. 436/2, KG-Nr. 10021, landwirtschaftlich ger	01.01.1900	0,0	0,0	749,32					749,32
	1/0020004/04893	Grundstück Nr. 437, KG-Nr. 10036, Sonstige Straßenverke	01.01.1900	0,0	0,0	350,00					350,00
	1/0020004/04894	Grundstück Nr. 439, KG-Nr. 10036, Sonstige Straßenverke	01.01.1900	0,0	0,0	170,00					170,00
	1/0020004/05018	Grundstück Nr. 442, KG-Nr. 10045, Sonstige Straßenverke	01.01.1900	0,0	0,0	2 362,00					2 362,00
	1/0020004/05019	Grundstück Nr. 443, KG-Nr. 10045, Sonstige Straßenverke	01.01.1900	0,0	0,0	1 643,00					1 643,00
	1/0030001/04324	Grundstück Nr. 446/2, KG-Nr. 10021, landwirtschaftlich ger	01.01.1900	0,0	0,0	5 240,00					5 240,00
	1/0030001/04325	Grundstück Nr. 449/1, KG-Nr. 10021, landwirtschaftlich ger	01.01.1900	0,0	0,0	39,30					39,30
	1/0030001/04326	Grundstück Nr. 449/3, KG-Nr. 10021, landwirtschaftlich ger	01.01.1900	0,0	0,0	3 623,46					3 623,46
	1/0020004/05020	Grundstück Nr. 450, KG-Nr. 10045, Sonstige Straßenverke	01.01.1900	0,0	0,0	4 252,00					4 252,00
	1/0020001/05499	Grundstück Nr. 450, KG-Nr. 10074, Bauflächen Gebäude, 5	01.01.1900	0,0	0,0	26 701,40					26 701,40
	1/0030001/05500	Grundstück Nr. 450, KG-Nr. 10074, landwirtschaftlich genu	01.01.1900	0,0	0,0	3 379,80					3 379,80
	1/0010001/05498	Grundstück Nr. 450, KG-Nr. 10074, Sonstige Freizeitfläche	01.01.1900	0,0	0,0	113 566,60					113 566,60
	1/0030001/04327	Grundstück Nr. 450/1, KG-Nr. 10021, landwirtschaftlich ger	01.01.1900	0,0	0,0	241,04					241,04
	1/0030001/04328	Grundstück Nr. 450/4, KG-Nr. 10021, landwirtschaftlich ger	01.01.1900	0,0	0,0	1 202,58					1 202,58
	1/0020004/04329	Grundstück Nr. 451/1, KG-Nr. 10021, Sonstige Straßenverk	01.01.1900	0,0	0,0	4 383,06					4 383,06
	1/0030001/04330	Grundstück Nr. 453, KG-Nr. 10021, landwirtschaftlich genu	01.01.1900	0,0	0,0	665,48					665,48
	1/0030001/05325	Grundstück Nr. 453/1, KG-Nr. 10068, Gärten Gärten, 112,0	01.01.1900	0,0	0,0	4 514,05					4 514,05
	1/0020004/05326	Grundstück Nr. 453/1, KG-Nr. 10068, Sonstige Straßenverk	01.01.1900	0,0	0,0	33 371,71					33 371,71
	1/0020001/05327	Grundstück Nr. 453/7, KG-Nr. 10068, Bauflächen Gebäude	01.01.1900	0,0	0,0	9 471,44					9 471,44
	1/0020004/05328	Grundstück Nr. 453/9, KG-Nr. 10068, Sonstige Straßenverk	01.01.1900	0,0	0,0	453,42					453,42
	1/0020004/05329	Grundstück Nr. 454/1, KG-Nr. 10068, Sonstige Straßenverk	01.01.1900	0,0	0,0	11 385,88					11 385,88
	1/0020004/05330	Grundstück Nr. 454/1, KG-Nr. 10068, Sonstige Verkehrsrar	01.01.1900	0,0	0,0	6 730,77					6 730,77
	1/0020004/05331	Grundstück Nr. 454/3, KG-Nr. 10068, Sonstige Straßenverk	01.01.1900	0,0	0,0	6 357,96					6 357,96
	1/0020004/05332	Grundstück Nr. 454/4, KG-Nr. 10068, Sonstige Straßenverk	01.01.1900	0,0	0,0	1 511,40					1 511,40
	1/0020004/05333	Grundstück Nr. 454/6, KG-Nr. 10068, Sonstige Straßenverk	01.01.1900	0,0	0,0	201,52					201,52
	1/0020004/05334	Grundstück Nr. 454/7, KG-Nr. 10068, Sonstige Straßenverk	01.01.1900	0,0	0,0	231,75					231,75
	1/0030001/05335	Grundstück Nr. 455/1, KG-Nr. 10068, landwirtschaftlich ger	01.01.1900	0,0	0,0	117,90					117,90
	1/0030001/05125	Grundstück Nr. 456, KG-Nr. 10062, landwirtschaftlich genu	01.01.1900	0,0	0,0	159,82					159,82
	1/0020004/05336	Grundstück Nr. 456/2, KG-Nr. 10068, Sonstige Straßenverk	01.01.1900	0,0	0,0	203,00					203,00
	1/0030001/05337	Grundstück Nr. 457, KG-Nr. 10068, landwirtschaftlich genu	01.01.1900	0,0	0,0	282,00					282,00
	1/0020004/05338	Grundstück Nr. 457, KG-Nr. 10068, Sonstige Straßenverke	01.01.1900	0,0	0,0	5 330,00					5 330,00
	1/0020004/05021	Grundstück Nr. 457/1, KG-Nr. 10045, Sonstige Straßenverk	01.01.1900	0,0	0,0	2 268,00					2 268,00
	1/0020004/05339	Grundstück Nr. 458, KG-Nr. 10068, Sonstige Straßenverke	01.01.1900	0,0	0,0	2 667,00					2 667,00
	1/0020004/05022	Grundstück Nr. 459, KG-Nr. 10045, Sonstige Straßenverke	01.01.1900	0,0	0,0	2 854,00					2 854,00
	1/0030002/05340	Grundstück Nr. 459, KG-Nr. 10068, Wald Wälder, 705,00 m	01.01.1900	0,0	0,0	705,00					705,00
	1/0020001/05341	Grundstück Nr. 46, KG-Nr. 10068, Bauflächen Gebäude, 79	01.01.1900	0,0	0,0	3 980,02					3 980,02

MVAG	Ansatz Konto	Bezeichnung	Inbetrieb-nahme	RND	ND	Buchwert 31.12.2019	Zugänge	Abgänge	Wertaufholung	Abschreibung/ Wertmind.	Buchwert 31.12.2020
	1/0020004/05342	Grundstück Nr. 460, KG-Nr. 10068, Sonstige Straßenverke	01.01.1900	0,0	0,0	1 048,00					1 048,00
	1/0020004/05343	Grundstück Nr. 462/1, KG-Nr. 10068, Sonstige Straßenverk	01.01.1900	0,0	0,0	659,00					659,00
	1/0020004/05344	Grundstück Nr. 463, KG-Nr. 10068, Sonstige Straßenverke	01.01.1900	0,0	0,0	252,00					252,00
	1/0020004/05023	Grundstück Nr. 464, KG-Nr. 10045, Sonstige Straßenverke	01.01.1900	0,0	0,0	3 191,00					3 191,00
	1/0030001/05345	Grundstück Nr. 464, KG-Nr. 10068, landwirtschaftlich genu	01.01.1900	0,0	0,0	1 190,00					1 190,00
	1/0030001/05346	Grundstück Nr. 464, KG-Nr. 10068, landwirtschaftlich genu	01.01.1900	0,0	0,0	410,00					410,00
	1/0020004/05347	Grundstück Nr. 464, KG-Nr. 10068, Sonstige Straßenverke	01.01.1900	0,0	0,0	493,00					493,00
	1/0030001/04895	Grundstück Nr. 465, KG-Nr. 10036, landwirtschaftlich genu	01.01.1900	0,0	0,0	3 948,34					3 948,34
	1/0030001/05348	Grundstück Nr. 465, KG-Nr. 10068, landwirtschaftlich genu	01.01.1900	0,0	0,0	32,00					32,00
	1/0030002/05349	Grundstück Nr. 465, KG-Nr. 10068, Wald Wälder, 33,00 m²	01.01.1900	0,0	0,0	33,00					33,00
	1/0030001/04896	Grundstück Nr. 466, KG-Nr. 10036, landwirtschaftlich genu	01.01.1900	0,0	0,0	848,88					848,88
	1/0030001/05350	Grundstück Nr. 466, KG-Nr. 10068, landwirtschaftlich genu	01.01.1900	0,0	0,0	2 302,00					2 302,00
	1/0020004/05351	Grundstück Nr. 466, KG-Nr. 10068, Sonstige Straßenverke	01.01.1900	0,0	0,0	1 198,00					1 198,00
	1/0030001/05352	Grundstück Nr. 467, KG-Nr. 10068, landwirtschaftlich genu	01.01.1900	0,0	0,0	2 283,00					2 283,00
	1/0030001/05353	Grundstück Nr. 467, KG-Nr. 10068, landwirtschaftlich genu	01.01.1900	0,0	0,0	1 077,00					1 077,00
	1/0020004/05355	Grundstück Nr. 467, KG-Nr. 10068, Sonstige Straßenverke	01.01.1900	0,0	0,0	7 343,00					7 343,00
	1/0030002/05354	Grundstück Nr. 467, KG-Nr. 10068, Wald Wälder, 29,00 m²	01.01.1900	0,0	0,0	29,00					29,00
	1/0020004/05356	Grundstück Nr. 468, KG-Nr. 10068, Sonstige Straßenverke	01.01.1900	0,0	0,0	201,00					201,00
	1/0020004/05357	Grundstück Nr. 469, KG-Nr. 10068, Sonstige Straßenverke	01.01.1900	0,0	0,0	259,00					259,00
	1/0020001/04163	Grundstück Nr. 47, KG-Nr. 10015, Bauflächen Gebäude, 1(	01.01.1900	0,0	0,0	5 239,52					5 239,52
	1/0020004/05358	Grundstück Nr. 470/1, KG-Nr. 10068, Sonstige Straßenverk	01.01.1900	0,0	0,0	633,00					633,00
	1/0020004/05359	Grundstück Nr. 470/1, KG-Nr. 10068, Sonstige Verkehrsrar	01.01.1900	0,0	0,0	1 483,00					1 483,00
	1/0020004/05360	Grundstück Nr. 470/2, KG-Nr. 10068, Sonstige Straßenverk	01.01.1900	0,0	0,0	385,00					385,00
	1/0020004/05361	Grundstück Nr. 470/3, KG-Nr. 10068, Sonstige Straßenverk	01.01.1900	0,0	0,0	459,00					459,00
	1/0020004/05362	Grundstück Nr. 470/4, KG-Nr. 10068, Sonstige Straßenverk	01.01.1900	0,0	0,0	345,00					345,00
	1/0020004/04897	Grundstück Nr. 471, KG-Nr. 10036, Sonstige Straßenverke	01.01.1900	0,0	0,0	527,00					527,00
	1/0030001/05363	Grundstück Nr. 471, KG-Nr. 10068, landwirtschaftlich genu	01.01.1900	0,0	0,0	1 270,00					1 270,00
	1/0030001/05364	Grundstück Nr. 471, KG-Nr. 10068, landwirtschaftlich genu	01.01.1900	0,0	0,0	471,00					471,00
	1/0020004/05365	Grundstück Nr. 471, KG-Nr. 10068, Sonstige Straßenverke	01.01.1900	0,0	0,0	1 356,00					1 356,00
	1/0020004/05366	Grundstück Nr. 472, KG-Nr. 10068, Sonstige Straßenverke	01.01.1900	0,0	0,0	2 664,00					2 664,00
	1/0020004/05024	Grundstück Nr. 473, KG-Nr. 10045, Sonstige Straßenverke	01.01.1900	0,0	0,0	4 865,00					4 865,00
	1/0030001/04898	Grundstück Nr. 477, KG-Nr. 10036, landwirtschaftlich genu	01.01.1900	0,0	0,0	3 390,28					3 390,28
	1/0030001/04899	Grundstück Nr. 477, KG-Nr. 10036, landwirtschaftlich genu	01.01.1900	0,0	0,0	3 096,84					3 096,84
	1/0030001/04900	Grundstück Nr. 478, KG-Nr. 10036, landwirtschaftlich genu	01.01.1900	0,0	0,0	10 605,76					10 605,76
	1/0030001/04901	Grundstück Nr. 478, KG-Nr. 10036, landwirtschaftlich genu	01.01.1900	0,0	0,0	3 578,92					3 578,92
	1/0020004/04902	Grundstück Nr. 481, KG-Nr. 10036, Sonstige Straßenverke	01.01.1900	0,0	0,0	2 026,00					2 026,00
	1/0020004/04903	Grundstück Nr. 482, KG-Nr. 10036, Sonstige Straßenverke	01.01.1900	0,0	0,0	764,00					764,00
	1/0030001/04331	Grundstück Nr. 482/3, KG-Nr. 10021, landwirtschaftlich ger	01.01.1900	0,0	0,0	22 401,00		22 401,00			
	1/0020004/04332	Grundstück Nr. 483/3, KG-Nr. 10021, Sonstige Straßenverk	01.01.1900	0,0	0,0	3 002,00					3 002,00

MVAG	Ansatz Konto	Bezeichnung	Inbetrieb-nahme	RND	ND	Buchwert 31.12.2019	Zugänge	Abgänge	Wertaufholung	Abschreibung/ Wertmind.	Buchwert 31.12.2020
	1/0020004/05025	Grundstück Nr. 486, KG-Nr. 10045, Sonstige Straßenverke	01.01.1900	0,0	0,0	1 251,00					1 251,00
	1/0030001/04904	Grundstück Nr. 487, KG-Nr. 10036, landwirtschaftlich genu	01.01.1900	0,0	0,0	1 186,86					1 186,86
	1/0020004/05026	Grundstück Nr. 487, KG-Nr. 10045, Sonstige Straßenverke	01.01.1900	0,0	0,0	1 837,00					1 837,00
	1/0030001/04905	Grundstück Nr. 488, KG-Nr. 10036, landwirtschaftlich genu	01.01.1900	0,0	0,0	9 308,86					9 308,86
	1/0020004/04906	Grundstück Nr. 489, KG-Nr. 10036, Sonstige Straßenverke	01.01.1900	0,0	0,0	383,00					383,00
	1/0020004/05027	Grundstück Nr. 489, KG-Nr. 10045, Sonstige Straßenverke	01.01.1900	0,0	0,0	3 436,00					3 436,00
	1/0030001/04907	Grundstück Nr. 490, KG-Nr. 10036, landwirtschaftlich genu	01.01.1900	0,0	0,0	914,38					914,38
	1/0020004/05028	Grundstück Nr. 490, KG-Nr. 10045, Sonstige Straßenverke	01.01.1900	0,0	0,0	1 890,00					1 890,00
	1/0030002/04643	Grundstück Nr. 493, KG-Nr. 10030, Wald Wälder, 4.107,00	01.01.1900	0,0	0,0	5 380,17					5 380,17
	1/0020004/04333	Grundstück Nr. 494/2, KG-Nr. 10021, Sonstige Straßenverk	01.01.1900	0,0	0,0	1 781,00					1 781,00
	1/0020004/04334	Grundstück Nr. 496/1, KG-Nr. 10021, Sonstige Straßenverk	01.01.1900	0,0	0,0	3 965,00					3 965,00
	1/0030001/05223	Grundstück Nr. 498/1, KG-Nr. 10065, landwirtschaftlich ger	01.01.1900	0,0	0,0	1 695,14					1 695,14
	1/0030001/05224	Grundstück Nr. 498/1, KG-Nr. 10065, landwirtschaftlich ger	01.01.1900	0,0	0,0	5 502,00					5 502,00
	1/0020004/05225	Grundstück Nr. 498/1, KG-Nr. 10065, Sonstige Straßenverk	01.01.1900	0,0	0,0	161,22					161,22
	1/0020004/04335	Grundstück Nr. 498/18, KG-Nr. 10021, Sonstige Straßenve	01.01.1900	0,0	0,0	221,00					221,00
	1/0030001/05226	Grundstück Nr. 498/2, KG-Nr. 10065, landwirtschaftlich ger	01.01.1900	0,0	0,0	214,84					214,84
	1/0020004/05029	Grundstück Nr. 499, KG-Nr. 10045, Sonstige Straßenverke	01.01.1900	0,0	0,0	2 280,00					2 280,00
	1/0030001/05126	Grundstück Nr. 5, KG-Nr. 10062, landwirtschaftlich genutzt	01.01.1900	0,0	0,0	1 941,42					1 941,42
	1/0020001/05227	Grundstück Nr. 5/2, KG-Nr. 10065, Bauflächen Gebäude, 8	01.01.1900	0,0	0,0	4 030,40					4 030,40
	1/0030001/05228	Grundstück Nr. 5/2, KG-Nr. 10065, Gärten Gärten, 66,00 m	01.01.1900	0,0	0,0	2 660,06					2 660,06
	1/0010002/05229	Grundstück Nr. 5/2, KG-Nr. 10065, Gewässer Stehende Ge	01.01.1900	0,0	0,0						
	1/0030001/05230	Grundstück Nr. 500, KG-Nr. 10065, landwirtschaftlich genu	01.01.1900	0,0	0,0	1 742,30					1 742,30
	1/0020004/04336	Grundstück Nr. 500/11, KG-Nr. 10021, Sonstige Straßenve	01.01.1900	0,0	0,0	396,00					396,00
	1/0020004/04337	Grundstück Nr. 501/9, KG-Nr. 10021, Sonstige Straßenverk	01.01.1900	0,0	0,0	334,00					334,00
	1/0030001/04338	Grundstück Nr. 502, KG-Nr. 10021, Gärten Gärten, 195,00	01.01.1900	0,0	0,0	7 859,28					7 859,28
	1/0030002/04644	Grundstück Nr. 506, KG-Nr. 10030, Wald Wälder, 903,00 m	01.01.1900	0,0	0,0	1 182,93					1 182,93
	1/0020004/05030	Grundstück Nr. 508, KG-Nr. 10045, Sonstige Straßenverke	01.01.1900	0,0	0,0	3 008,00					3 008,00
	1/0020004/05031	Grundstück Nr. 509, KG-Nr. 10045, Sonstige Straßenverke	01.01.1900	0,0	0,0	7 570,00					7 570,00
	1/0030001/04164	Grundstück Nr. 517, KG-Nr. 10015, landwirtschaftlich genu	01.01.1900	0,0	0,0	1 537,94					1 537,94
	1/0020004/04166	Grundstück Nr. 517, KG-Nr. 10015, Sonstige Straßenverke	01.01.1900	0,0	0,0	1 017,68					1 017,68
	1/0030002/04165	Grundstück Nr. 517, KG-Nr. 10015, Wald Wälder, 1.449,00	01.01.1900	0,0	0,0	1 898,19					1 898,19
	1/0020004/05032	Grundstück Nr. 517, KG-Nr. 10045, Sonstige Straßenverke	01.01.1900	0,0	0,0	987,00					987,00
	1/0030001/04167	Grundstück Nr. 518, KG-Nr. 10015, landwirtschaftlich genu	01.01.1900	0,0	0,0	201,74					201,74
	1/0020004/04169	Grundstück Nr. 518, KG-Nr. 10015, Sonstige Straßenverke	01.01.1900	0,0	0,0	4 000,17					4 000,17
	1/0030002/04168	Grundstück Nr. 518, KG-Nr. 10015, Wald Wälder, 211,00 m	01.01.1900	0,0	0,0	276,41					276,41
	1/0020004/05033	Grundstück Nr. 518, KG-Nr. 10045, Sonstige Straßenverke	01.01.1900	0,0	0,0	1 674,00					1 674,00
	1/0020001/04342	Grundstück Nr. 518/2, KG-Nr. 10021, Bauflächen Gebäude	01.01.1900	0,0	0,0	2 216,72					2 216,72
	1/0030001/04170	Grundstück Nr. 519, KG-Nr. 10015, landwirtschaftlich genu	01.01.1900	0,0	0,0	788,62					788,62
	1/0020004/04343	Grundstück Nr. 519, KG-Nr. 10021, Sonstige Straßenverke	01.01.1900	0,0	0,0	11 406,03					11 406,03

MVAG	Ansatz Konto	Bezeichnung	Inbetrieb-nahme	RND	ND	Buchwert 31.12.2019	Zugänge	Abgänge	Wertaufholung	Abschreibung/ Wertmind.	Buchwert 31.12.2020
	1/0020004/05034	Grundstück Nr. 519, KG-Nr. 10045, Sonstige Straßenverke	01.01.1900	0,0	0,0	5 183,00					5 183,00
	1/0020004/05035	Grundstück Nr. 520, KG-Nr. 10045, Sonstige Straßenverke	01.01.1900	0,0	0,0	2 756,00					2 756,00
	1/0020001/04344	Grundstück Nr. 520/3, KG-Nr. 10021, Bauflächen Gebäude	01.01.1900	0,0	0,0	100 004,30					100 004,30
	1/0020001/04345	Grundstück Nr. 520/3, KG-Nr. 10021, Bauflächen Gebäude	01.01.1900	0,0	0,0	20 403,90					20 403,90
	1/0030001/04346	Grundstück Nr. 520/3, KG-Nr. 10021, Gärten Gärten, 3.964	01.01.1900	0,0	0,0	159 765,06					159 765,06
	1/0020004/04347	Grundstück Nr. 520/3, KG-Nr. 10021, Sonstige Straßenverk	01.01.1900	0,0	0,0	6 428,49					6 428,49
	1/0030001/04348	Grundstück Nr. 520/4, KG-Nr. 10021, Gärten Gärten, 58,00	01.01.1900	0,0	0,0	2 337,63					2 337,63
	1/0020004/04349	Grundstück Nr. 521/5, KG-Nr. 10021, Sonstige Straßenverk	01.01.1900	0,0	0,0	4 856,63					4 856,63
	1/0020001/04353	Grundstück Nr. 523/1, KG-Nr. 10021, Bauflächen Gebäude	01.01.1900	0,0	0,0	105 546,10					105 546,10
	1/0020001/04354	Grundstück Nr. 523/1, KG-Nr. 10021, Bauflächen Gebäude	01.01.1900	0,0	0,0	2 972,42					2 972,42
	1/0010001/04356	Grundstück Nr. 523/1, KG-Nr. 10021, Sonstige Freizeitfläch	01.01.1900	0,0	0,0	15 416,28					15 416,28
	1/0030002/04355	Grundstück Nr. 523/1, KG-Nr. 10021, Wald Wälder, 101,00	01.01.1900	0,0	0,0	132,31					132,31
	1/0020004/04357	Grundstück Nr. 523/2, KG-Nr. 10021, Sonstige Straßenverk	01.01.1900	0,0	0,0	2 095,81					2 095,81
	1/0030001/04358	Grundstück Nr. 524, KG-Nr. 10021, landwirtschaftlich genu	01.01.1900	0,0	0,0	12 557,66					12 557,66
	1/0020004/04908	Grundstück Nr. 526, KG-Nr. 10036, Sonstige Straßenverke	01.01.1900	0,0	0,0	2 380,00					2 380,00
	1/0020004/04909	Grundstück Nr. 527, KG-Nr. 10036, Sonstige Straßenverke	01.01.1900	0,0	0,0	2 784,00					2 784,00
	1/0030001/04359	Grundstück Nr. 527/1, KG-Nr. 10021, landwirtschaftlich ger	01.01.1900	0,0	0,0	812,20					812,20
	1/0030001/04360	Grundstück Nr. 527/5, KG-Nr. 10021, landwirtschaftlich ger	01.01.1900	0,0	0,0	589,50					589,50
	1/0020004/04910	Grundstück Nr. 528, KG-Nr. 10036, Sonstige Straßenverke	01.01.1900	0,0	0,0	1 510,00					1 510,00
	1/0010001/04361	Grundstück Nr. 528/5, KG-Nr. 10021, Sonstige Freizeitfläch	01.01.1900	0,0	0,0	10 892,16					10 892,16
	1/0030001/04364	Grundstück Nr. 528/6, KG-Nr. 10021, Gärten Gärten, 369,0	01.01.1900	0,0	0,0	14 872,18					14 872,18
	1/0010001/04365	Grundstück Nr. 528/6, KG-Nr. 10021, Sonstige Freizeitfläch	01.01.1900	0,0	0,0	41 533,27					41 533,27
	1/0020004/04368	Grundstück Nr. 528/8, KG-Nr. 10021, Sonstige Parkplätze,	01.01.1900	0,0	0,0	3 355,31					3 355,31
	1/0020004/05036	Grundstück Nr. 529, KG-Nr. 10045, Sonstige Straßenverke	01.01.1900	0,0	0,0	1 978,00					1 978,00
	1/0020001/05037	Grundstück Nr. 53, KG-Nr. 10045, Bauflächen Gebäude, 9,	01.01.1900	0,0	0,0	453,42					453,42
	1/0020004/05038	Grundstück Nr. 53, KG-Nr. 10045, Sonstige Straßenverkeh	01.01.1900	0,0	0,0	5 854,16					5 854,16
	1/0020004/05039	Grundstück Nr. 531, KG-Nr. 10045, Sonstige Straßenverke	01.01.1900	0,0	0,0	1 938,00					1 938,00
	1/0020004/04369	Grundstück Nr. 531/5, KG-Nr. 10021, Sonstige Straßenverk	01.01.1900	0,0	0,0	710,00					710,00
	1/0020004/04911	Grundstück Nr. 536, KG-Nr. 10036, Sonstige Straßenverke	01.01.1900	0,0	0,0	11 185,00					11 185,00
	1/0030002/04645	Grundstück Nr. 540, KG-Nr. 10030, Wald Wälder, 1.018,00	01.01.1900	0,0	0,0	1 333,58					1 333,58
	1/0020004/05127	Grundstück Nr. 540/2, KG-Nr. 10062, Sonstige Straßenverk	01.01.1900	0,0	0,0	1 457,00					1 457,00
	1/0020004/05040	Grundstück Nr. 542, KG-Nr. 10045, Sonstige Straßenverke	01.01.1900	0,0	0,0	7 371,00					7 371,00
	1/0020004/04914	Grundstück Nr. 549, KG-Nr. 10036, Sonstige Straßenverke	01.01.1900	0,0	0,0	4 172,00					4 172,00
	1/0020001/05435	Grundstück Nr. 55, KG-Nr. 10071, Bauflächen Gebäude, 4	01.01.1900	0,0	0,0	2 166,34					2 166,34
	1/0020001/04171	Grundstück Nr. 55/2, KG-Nr. 10015, Bauflächen Gebäude,	01.01.1900	0,0	0,0	8 363,08					8 363,08
	1/0020001/04172	Grundstück Nr. 55/2, KG-Nr. 10015, Bauflächen Gebäuden	01.01.1900	0,0	0,0	403,04					403,04
	1/0020004/04619	Grundstück Nr. 55/2, KG-Nr. 10029, Sonstige Straßenverke	01.01.1900	0,0	0,0	627,00					627,00
	1/0020004/05041	Grundstück Nr. 552, KG-Nr. 10045, Sonstige Straßenverke	01.01.1900	0,0	0,0	5 891,00					5 891,00
	1/0010002/05042	Grundstück Nr. 553, KG-Nr. 10045, Gewässer Fließende G	01.01.1900	0,0	0,0	11 108,00					11 108,00

MVAG	Ansatz Konto	Bezeichnung	Inbetrieb-nahme	RND	ND	Buchwert 31.12.2019	Zugänge	Abgänge	Wertaufholung	Abschreibung/ Wertmind.	Buchwert 31.12.2020
	1/0020004/04370	Grundstück Nr. 555, KG-Nr. 10021, Sonstige Straßenverke	01.01.1900	0,0	0,0	2 690,29					2 690,29
	1/0020001/04371	Grundstück Nr. 556/3, KG-Nr. 10021, Bauflächen Gebäude	01.01.1900	0,0	0,0	251,90					251,90
	1/0030002/04372	Grundstück Nr. 557, KG-Nr. 10021, Wald Wälder, 4.069,00	01.01.1900	0,0	0,0	5 330,39					5 330,39
	1/0030001/04373	Grundstück Nr. 558/2, KG-Nr. 10021, landwirtschaftlich ger	01.01.1900	0,0	0,0	877,70					877,70
	1/0030002/04374	Grundstück Nr. 559, KG-Nr. 10021, Wald Wälder, 15.592,0	01.01.1900	0,0	0,0	20 425,52					20 425,52
	1/0020004/05043	Grundstück Nr. 561/1, KG-Nr. 10045, Sonstige Straßenverk	01.01.1900	0,0	0,0	119,00					119,00
	1/0020004/05044	Grundstück Nr. 561/2, KG-Nr. 10045, Sonstige Straßenverk	01.01.1900	0,0	0,0	3 404,00					3 404,00
	1/0010001/04375	Grundstück Nr. 563, KG-Nr. 10021, Sonstige Freizeitfläche	01.01.1900	0,0	0,0	31 396,82					31 396,82
	1/0010002/05045	Grundstück Nr. 563, KG-Nr. 10045, Gewässer Fließende G	01.01.1900	0,0	0,0	425,00					425,00
	1/0010001/04376	Grundstück Nr. 564/1, KG-Nr. 10021, Sonstige Freizeitfläch	01.01.1900	0,0	0,0	50 752,81					50 752,81
	1/0010001/04377	Grundstück Nr. 564/3, KG-Nr. 10021, Sonstige Freizeitfläch	01.01.1900	0,0	0,0	7 123,73					7 123,73
	1/0020004/04915	Grundstück Nr. 567, KG-Nr. 10036, Sonstige Straßenverke	01.01.1900	0,0	0,0	978,00					978,00
	1/0030002/05046	Grundstück Nr. 568, KG-Nr. 10045, Wald Wälder, 617,00 m	01.01.1900	0,0	0,0	808,27					808,27
	1/0020004/04378	Grundstück Nr. 571/10, KG-Nr. 10021, Sonstige Straßenve	01.01.1900	0,0	0,0	675,09					675,09
	1/0020001/05231	Grundstück Nr. 573/2, KG-Nr. 10065, Bauflächen Gebäude	01.01.1900	0,0	0,0	1 763,30					1 763,30
	1/0020004/05232	Grundstück Nr. 573/6, KG-Nr. 10065, Sonstige Straßenverk	01.01.1900	0,0	0,0	8 201,86					8 201,86
	1/0020004/05233	Grundstück Nr. 573/6, KG-Nr. 10065, Sonstige Verkehrsrar	01.01.1900	0,0	0,0	4 564,43					4 564,43
	1/0020004/05234	Grundstück Nr. 573/7, KG-Nr. 10065, Sonstige Straßenverk	01.01.1900	0,0	0,0	13 511,92					13 511,92
	1/0020004/05235	Grundstück Nr. 573/8, KG-Nr. 10065, Sonstige Straßenverk	01.01.1900	0,0	0,0	12 202,04					12 202,04
	1/0020004/04916	Grundstück Nr. 575, KG-Nr. 10036, Sonstige Straßenverke	01.01.1900	0,0	0,0	5 107,00					5 107,00
	1/0020004/05236	Grundstück Nr. 575, KG-Nr. 10065, Sonstige Straßenverke	01.01.1900	0,0	0,0	4 594,00					4 594,00
	1/0020004/05237	Grundstück Nr. 576, KG-Nr. 10065, Sonstige Straßenverke	01.01.1900	0,0	0,0	899,00					899,00
	1/0020004/04380	Grundstück Nr. 576/10, KG-Nr. 10021, Sonstige Straßenve	01.01.1900	0,0	0,0	2 697,00					2 697,00
	1/0020004/04381	Grundstück Nr. 576/11, KG-Nr. 10021, Sonstige Straßenve	01.01.1900	0,0	0,0	2 493,00					2 493,00
	1/0020004/05238	Grundstück Nr. 577/1, KG-Nr. 10065, Sonstige Straßenverk	01.01.1900	0,0	0,0	662,00					662,00
	1/0010002/05129	Grundstück Nr. 577/2, KG-Nr. 10062, Gewässer Stehende	01.01.1900	0,0	0,0	125,76					125,76
	1/0030001/05128	Grundstück Nr. 577/2, KG-Nr. 10062, landwirtschaftlich ger	01.01.1900	0,0	0,0	830,54					830,54
	1/0020004/05239	Grundstück Nr. 577/2, KG-Nr. 10065, Sonstige Straßenverk	01.01.1900	0,0	0,0	277,00					277,00
	1/0020004/05501	Grundstück Nr. 577/4, KG-Nr. 10074, Sonstige Straßenverk	01.01.1900	0,0	0,0	1 626,00					1 626,00
	1/0020004/05241	Grundstück Nr. 578, KG-Nr. 10065, Sonstige Straßenverke	01.01.1900	0,0	0,0	4 694,00					4 694,00
	1/0030002/05240	Grundstück Nr. 578, KG-Nr. 10065, Wald Wälder, 420,00 m	01.01.1900	0,0	0,0	420,00					420,00
	1/0030001/04382	Grundstück Nr. 578/1, KG-Nr. 10021, landwirtschaftlich ger	01.01.1900	0,0	0,0	1 370,26					1 370,26
	1/0030001/04383	Grundstück Nr. 578/3, KG-Nr. 10021, landwirtschaftlich ger	01.01.1900	0,0	0,0	1 040,14					1 040,14
	1/0030001/04384	Grundstück Nr. 578/4, KG-Nr. 10021, landwirtschaftlich ger	01.01.1900	0,0	0,0	1 653,22					1 653,22
	1/0020004/04917	Grundstück Nr. 579, KG-Nr. 10036, Sonstige Straßenverke	01.01.1900	0,0	0,0	1 349,00					1 349,00
	1/0030002/05047	Grundstück Nr. 579, KG-Nr. 10045, Wald Wälder, 2.575,00	01.01.1900	0,0	0,0	3 373,25					3 373,25
	1/0030001/05243	Grundstück Nr. 579, KG-Nr. 10065, landwirtschaftlich genu	01.01.1900	0,0	0,0	1 556,00					1 556,00
	1/0020004/05242	Grundstück Nr. 579, KG-Nr. 10065, Sonstige Straßenverke	01.01.1900	0,0	0,0	317,00					317,00
	1/0020004/05244	Grundstück Nr. 580, KG-Nr. 10065, Sonstige Straßenverke	01.01.1900	0,0	0,0	18,00					18,00

MVAG	Ansatz Konto	Bezeichnung	Inbetrieb-nahme	RND	ND	Buchwert 31.12.2019	Zugänge	Abgänge	Wertaufholung	Abschreibung/ Wertmind.	Buchwert 31.12.2020
	1/0030002/04646	Grundstück Nr. 581, KG-Nr. 10030, Wald Wälder, 1.831,00	01.01.1900	0,0	0,0	2 398,61					2 398,61
	1/0020004/05245	Grundstück Nr. 581, KG-Nr. 10065, Sonstige Straßenverke	01.01.1900	0,0	0,0	1 420,00					1 420,00
	1/0020004/05246	Grundstück Nr. 581, KG-Nr. 10065, Sonstige Verkehrsrand	01.01.1900	0,0	0,0	805,00					805,00
	1/0020004/04385	Grundstück Nr. 581/9, KG-Nr. 10021, Sonstige Straßenverk	01.01.1900	0,0	0,0	524,00					524,00
	1/0020004/04918	Grundstück Nr. 582, KG-Nr. 10036, Sonstige Straßenverke	01.01.1900	0,0	0,0	2 234,00					2 234,00
	1/0020004/04386	Grundstück Nr. 582/10, KG-Nr. 10021, Sonstige Straßenve	01.01.1900	0,0	0,0	250,00					250,00
	1/0020004/04387	Grundstück Nr. 582/11, KG-Nr. 10021, Sonstige Straßenve	01.01.1900	0,0	0,0	1 485,00					1 485,00
	1/0020004/04388	Grundstück Nr. 582/13, KG-Nr. 10021, Sonstige Straßenve	01.01.1900	0,0	0,0	31,00					31,00
	1/0020004/05247	Grundstück Nr. 583, KG-Nr. 10065, Sonstige Straßenverke	01.01.1900	0,0	0,0	405,00					405,00
	1/0020001/04389	Grundstück Nr. 583/1, KG-Nr. 10021, Bauflächen Gebäude	01.01.1900	0,0	0,0	4,00					4,00
	1/0020004/04390	Grundstück Nr. 583/1, KG-Nr. 10021, Sonstige Straßenverk	01.01.1900	0,0	0,0	4 380,00					4 380,00
	1/0020004/04391	Grundstück Nr. 583/51, KG-Nr. 10021, Sonstige Straßenve	01.01.1900	0,0	0,0	717,00					717,00
	1/0030002/04647	Grundstück Nr. 584, KG-Nr. 10030, Wald Wälder, 888,00 m	01.01.1900	0,0	0,0	1 163,28					1 163,28
	1/0020004/05248	Grundstück Nr. 584/1, KG-Nr. 10065, Sonstige Straßenverk	01.01.1900	0,0	0,0	381,00					381,00
	1/0020004/05249	Grundstück Nr. 584/2, KG-Nr. 10065, Sonstige Straßenverk	01.01.1900	0,0	0,0	626,00					626,00
	1/0030002/04648	Grundstück Nr. 585, KG-Nr. 10030, Wald Wälder, 968,00 m	01.01.1900	0,0	0,0	1 268,08					1 268,08
	1/0020004/04919	Grundstück Nr. 586, KG-Nr. 10036, Sonstige Straßenverke	01.01.1900	0,0	0,0	3 696,00					3 696,00
	1/0030001/04392	Grundstück Nr. 586/10, KG-Nr. 10021, landwirtschaftlich ge	01.01.1900	0,0	0,0	541,00					541,00
	1/0030001/04393	Grundstück Nr. 586/11, KG-Nr. 10021, landwirtschaftlich ge	01.01.1900	0,0	0,0	173,00					173,00
	1/0030001/04394	Grundstück Nr. 586/4, KG-Nr. 10021, landwirtschaftlich ger	01.01.1900	0,0	0,0	1 165,90					1 165,90
	1/0010002/04920	Grundstück Nr. 587, KG-Nr. 10036, Gewässer Fließende G	01.01.1900	0,0	0,0	2 675,00					2 675,00
	1/0030001/04397	Grundstück Nr. 588, KG-Nr. 10021, landwirtschaftlich genu	01.01.1900	0,0	0,0	4 055,76					4 055,76
	1/0020004/05250	Grundstück Nr. 588, KG-Nr. 10065, Sonstige Straßenverke	01.01.1900	0,0	0,0	2 996,00					2 996,00
	1/0020004/05251	Grundstück Nr. 588, KG-Nr. 10065, Sonstige Verkehrsrand	01.01.1900	0,0	0,0	1 843,00					1 843,00
	1/0020004/05252	Grundstück Nr. 589, KG-Nr. 10065, Sonstige Straßenverke	01.01.1900	0,0	0,0	831,00					831,00
	1/0020004/04398	Grundstück Nr. 589/1, KG-Nr. 10021, Sonstige Straßenverk	01.01.1900	0,0	0,0	17 975,58					17 975,58
	1/0020004/04399	Grundstück Nr. 589/7, KG-Nr. 10021, Sonstige Straßenverk	01.01.1900	0,0	0,0	8 463,84					8 463,84
	1/0020001/04400	Grundstück Nr. 59/1, KG-Nr. 10021, Bauflächen Gebäude,	01.01.1900	0,0	0,0	2 126,04					2 126,04
	1/0030001/04401	Grundstück Nr. 59/1, KG-Nr. 10021, Gärten Gärten, 27,30	01.01.1900	0,0	0,0	1 100,30					1 100,30
	1/0030001/04921	Grundstück Nr. 590/1, KG-Nr. 10036, landwirtschaftlich ger	01.01.1900	0,0	0,0	3 115,18					3 115,18
	1/0020004/04402	Grundstück Nr. 590/15, KG-Nr. 10021, Sonstige Straßenve	01.01.1900	0,0	0,0	588,00					588,00
	1/0020004/04403	Grundstück Nr. 590/4, KG-Nr. 10021, Sonstige Straßenverk	01.01.1900	0,0	0,0	5 127,00					5 127,00
	1/0020004/04404	Grundstück Nr. 591/101, KG-Nr. 10021, Sonstige Straßenv	01.01.1900	0,0	0,0	254,00					254,00
	1/0020004/04405	Grundstück Nr. 591/48, KG-Nr. 10021, Sonstige Straßenve	01.01.1900	0,0	0,0	1 339,00					1 339,00
	1/0020004/04406	Grundstück Nr. 591/85, KG-Nr. 10021, Sonstige Straßenve	01.01.1900	0,0	0,0	835,00					835,00
	1/0020004/04407	Grundstück Nr. 593/1, KG-Nr. 10021, Sonstige Straßenverk	01.01.1900	0,0	0,0	9 149,01					9 149,01
	1/0030001/04408	Grundstück Nr. 593/3, KG-Nr. 10021, landwirtschaftlich ger	01.01.1900	0,0	0,0	689,06					689,06
	1/0020004/04409	Grundstück Nr. 594/10, KG-Nr. 10021, Sonstige Straßenve	01.01.1900	0,0	0,0	395,00					395,00
	1/0020004/04410	Grundstück Nr. 594/11, KG-Nr. 10021, Sonstige Straßenve	01.01.1900	0,0	0,0	356,00					356,00

MVAG	Ansatz Konto	Bezeichnung	Inbetrieb-nahme	RND	ND	Buchwert 31.12.2019	Zugänge	Abgänge	Wertaufholung	Abschreibung/ Wertmind.	Buchwert 31.12.2020
	1/0020004/04411	Grundstück Nr. 594/4, KG-Nr. 10021, Sonstige Straßenverk	01.01.1900	0,0	0,0	4 745,80					4 745,80
	1/0020004/04412	Grundstück Nr. 594/9, KG-Nr. 10021, Sonstige Straßenverk	01.01.1900	0,0	0,0	1 668,00					1 668,00
	1/0030002/04649	Grundstück Nr. 595/2, KG-Nr. 10030, Wald Wälder, 748,00	01.01.1900	0,0	0,0	979,88					979,88
	1/0030002/04650	Grundstück Nr. 596, KG-Nr. 10030, Wald Wälder, 4.575,00	01.01.1900	0,0	0,0	5 993,25					5 993,25
	1/0020004/05130	Grundstück Nr. 596/3, KG-Nr. 10062, Sonstige Straßenverk	01.01.1900	0,0	0,0	52,00					52,00
	1/0020001/04651	Grundstück Nr. 597, KG-Nr. 10030, Bauflächen Gebäude, 3	01.01.1900	0,0	0,0	1 914,44					1 914,44
	1/0030001/04652	Grundstück Nr. 597, KG-Nr. 10030, landwirtschaftlich genu	01.01.1900	0,0	0,0	11 766,42					11 766,42
	1/0020004/04413	Grundstück Nr. 597/10, KG-Nr. 10021, Sonstige Straßenve	01.01.1900	0,0	0,0	1 721,00					1 721,00
	1/0020004/04922	Grundstück Nr. 598, KG-Nr. 10036, Sonstige Straßenverke	01.01.1900	0,0	0,0	2 905,00					2 905,00
	1/0020004/05131	Grundstück Nr. 598/2, KG-Nr. 10062, Sonstige Straßenverk	01.01.1900	0,0	0,0	237,00					237,00
	1/0020004/04414	Grundstück Nr. 599/17, KG-Nr. 10021, Sonstige Straßenve	01.01.1900	0,0	0,0	337,00					337,00
	1/0020004/04415	Grundstück Nr. 599/19, KG-Nr. 10021, Sonstige Straßenve	01.01.1900	0,0	0,0	1 306,00					1 306,00
	1/0020004/05048	Grundstück Nr. 60, KG-Nr. 10045, Sonstige Straßenverkeh	01.01.1900	0,0	0,0	731,00					731,00
	1/0020001/04653	Grundstück Nr. 600/2, KG-Nr. 10030, Bauflächen Gebäude	01.01.1900	0,0	0,0	3 123,56					3 123,56
	1/0030001/04654	Grundstück Nr. 600/2, KG-Nr. 10030, landwirtschaftlich ger	01.01.1900	0,0	0,0	1 493,40					1 493,40
	1/0030001/04655	Grundstück Nr. 600/3, KG-Nr. 10030, landwirtschaftlich ger	01.01.1900	0,0	0,0	154,58					154,58
	1/0030001/04416	Grundstück Nr. 600/5, KG-Nr. 10021, Bauflächen Gebäude	01.01.1900	0,0	0,0	30 501,12					30 501,12
	1/0020004/04417	Grundstück Nr. 601/56, KG-Nr. 10021, Sonstige Straßenve	01.01.1900	0,0	0,0	983,00					983,00
	1/0020004/04923	Grundstück Nr. 603, KG-Nr. 10036, Sonstige Straßenverke	01.01.1900	0,0	0,0	2 753,00					2 753,00
	1/0020004/04924	Grundstück Nr. 604, KG-Nr. 10036, Sonstige Straßenverke	01.01.1900	0,0	0,0	4 204,00					4 204,00
	1/0020004/04418	Grundstück Nr. 608/1, KG-Nr. 10021, Sonstige Straßenverk	01.01.1900	0,0	0,0	1 137,00					1 137,00
	1/0020004/04419	Grundstück Nr. 608/2, KG-Nr. 10021, Sonstige Straßenverk	01.01.1900	0,0	0,0	36,00					36,00
	1/0030001/04420	Grundstück Nr. 609/2, KG-Nr. 10021, landwirtschaftlich ger	01.01.1900	0,0	0,0	303,00					303,00
	1/0020004/04421	Grundstück Nr. 61/5, KG-Nr. 10021, Sonstige Straßenverke	01.01.1900	0,0	0,0	62,00					62,00
	1/0020004/04925	Grundstück Nr. 613, KG-Nr. 10036, Sonstige Straßenverke	01.01.1900	0,0	0,0	2 953,00					2 953,00
	1/0020004/04926	Grundstück Nr. 614, KG-Nr. 10036, Sonstige Straßenverke	01.01.1900	0,0	0,0	2 341,00					2 341,00
	1/0020004/05132	Grundstück Nr. 614/2, KG-Nr. 10062, Sonstige Straßenverk	01.01.1900	0,0	0,0	166,00					166,00
	1/0010002/04927	Grundstück Nr. 615, KG-Nr. 10036, Gewässer Fließende G	01.01.1900	0,0	0,0	3 834,00					3 834,00
	1/0020004/04928	Grundstück Nr. 616, KG-Nr. 10036, Sonstige Straßenverke	01.01.1900	0,0	0,0	856,00					856,00
	1/0030002/05133	Grundstück Nr. 617, KG-Nr. 10062, Wald Wälder, 3.255,00	01.01.1900	0,0	0,0	4 264,05					4 264,05
	1/0030001/04422	Grundstück Nr. 617/1, KG-Nr. 10021, landwirtschaftlich ger	01.01.1900	0,0	0,0	1 488,16					1 488,16
	1/0020004/05134	Grundstück Nr. 619/2, KG-Nr. 10062, Sonstige Straßenverk	01.01.1900	0,0	0,0	710,00					710,00
	1/0020004/04423	Grundstück Nr. 624/11, KG-Nr. 10021, Sonstige Straßenve	01.01.1900	0,0	0,0	319,00					319,00
	1/0030001/04656	Grundstück Nr. 625, KG-Nr. 10030, landwirtschaftlich genu	01.01.1900	0,0	0,0	4 053,14					4 053,14
	1/0020001/04424	Grundstück Nr. 628/2, KG-Nr. 10021, Bauflächen Gebäude	01.01.1900	0,0	0,0	2 619,76					2 619,76
	1/0030001/04425	Grundstück Nr. 628/2, KG-Nr. 10021, Gärten Gärten, 2.164	01.01.1900	0,0	0,0	87 217,86					87 217,86
	1/0020004/04426	Grundstück Nr. 629/1, KG-Nr. 10021, Sonstige Verkehrsrar	01.01.1900	0,0	0,0	1 078,13					1 078,13
	1/0030001/04427	Grundstück Nr. 629/3, KG-Nr. 10021, landwirtschaftlich ger	01.01.1900	0,0	0,0	104,80					104,80
	1/0030001/04428	Grundstück Nr. 637, KG-Nr. 10021, landwirtschaftlich genu	01.01.1900	0,0	0,0	1 742,30					1 742,30

MVAG	Ansatz Konto	Bezeichnung	Inbetrieb-nahme	RND	ND	Buchwert 31.12.2019	Zugänge	Abgänge	Wertaufholung	Abschreibung/ Wertmind.	Buchwert 31.12.2020
	1/0020004/04929	Grundstück Nr. 638, KG-Nr. 10036, Sonstige Straßenverke	01.01.1900	0,0	0,0	3 465,00					3 465,00
	1/0020004/04930	Grundstück Nr. 639, KG-Nr. 10036, Sonstige Straßenverke	01.01.1900	0,0	0,0	287,00					287,00
	1/0020004/05135	Grundstück Nr. 642/2, KG-Nr. 10062, Sonstige Straßenverk	01.01.1900	0,0	0,0	220,00					220,00
	1/0020004/04657	Grundstück Nr. 645/1, KG-Nr. 10030, Sonstige Straßenverk	01.01.1900	0,0	0,0	8 111,18					8 111,18
	1/0020004/04658	Grundstück Nr. 645/5, KG-Nr. 10030, Sonstige Straßenverk	01.01.1900	0,0	0,0	1 481,17					1 481,17
	1/0020004/04659	Grundstück Nr. 645/6, KG-Nr. 10030, Sonstige Straßenverk	01.01.1900	0,0	0,0	18,00					18,00
	1/0020004/04660	Grundstück Nr. 645/7, KG-Nr. 10030, Sonstige Straßenverk	01.01.1900	0,0	0,0	80,00					80,00
	1/0020004/04661	Grundstück Nr. 646, KG-Nr. 10030, Sonstige Straßenverke	01.01.1900	0,0	0,0	1 467,00					1 467,00
	1/0020004/04662	Grundstück Nr. 647/2, KG-Nr. 10030, Sonstige Straßenverk	01.01.1900	0,0	0,0	380,00					380,00
	1/0020004/04663	Grundstück Nr. 648, KG-Nr. 10030, Sonstige Straßenverke	01.01.1900	0,0	0,0	2 439,00					2 439,00
	1/0020004/04664	Grundstück Nr. 649, KG-Nr. 10030, Sonstige Straßenverke	01.01.1900	0,0	0,0	6 278,00					6 278,00
	1/0020004/04665	Grundstück Nr. 650, KG-Nr. 10030, Sonstige Straßenverke	01.01.1900	0,0	0,0	4 920,00					4 920,00
	1/0020004/04666	Grundstück Nr. 651/2, KG-Nr. 10030, Sonstige Straßenverk	01.01.1900	0,0	0,0	788,00					788,00
	1/0020004/04667	Grundstück Nr. 651/4, KG-Nr. 10030, Sonstige Straßenverk	01.01.1900	0,0	0,0	279,00					279,00
	1/0020004/04668	Grundstück Nr. 651/5, KG-Nr. 10030, Sonstige Straßenverk	01.01.1900	0,0	0,0	1 247,00					1 247,00
	1/0020004/04429	Grundstück Nr. 655/11, KG-Nr. 10021, Sonstige Straßenve	01.01.1900	0,0	0,0	262,00					262,00
	1/0020004/04430	Grundstück Nr. 655/12, KG-Nr. 10021, Sonstige Straßenve	01.01.1900	0,0	0,0	981,00					981,00
	1/0020004/04431	Grundstück Nr. 658/5, KG-Nr. 10021, Sonstige Straßenverk	01.01.1900	0,0	0,0	430,00					430,00
	1/0020004/04432	Grundstück Nr. 658/6, KG-Nr. 10021, Sonstige Straßenverk	01.01.1900	0,0	0,0	192,00					192,00
	1/0020004/04433	Grundstück Nr. 658/7, KG-Nr. 10021, Sonstige Straßenverk	01.01.1900	0,0	0,0	209,00					209,00
	1/0020004/04434	Grundstück Nr. 66/1, KG-Nr. 10021, Sonstige Parkplätze, 6	01.01.1900	0,0	0,0	6 398,26					6 398,26
	1/0020004/04435	Grundstück Nr. 660/2, KG-Nr. 10021, Sonstige Straßenverk	01.01.1900	0,0	0,0	1 909,00					1 909,00
	1/0010002/04669	Grundstück Nr. 663, KG-Nr. 10030, Gewässer Fließende G	01.01.1900	0,0	0,0	1 486,00					1 486,00
	1/0020004/04670	Grundstück Nr. 664, KG-Nr. 10030, Sonstige Straßenverke	01.01.1900	0,0	0,0	1 351,00					1 351,00
	1/0020004/04436	Grundstück Nr. 665/7, KG-Nr. 10021, Sonstige Straßenverk	01.01.1900	0,0	0,0	2 448,00					2 448,00
	1/0020004/04437	Grundstück Nr. 666/1, KG-Nr. 10021, Sonstige Straßenverk	01.01.1900	0,0	0,0	1 454,00					1 454,00
	1/0010002/04671	Grundstück Nr. 669, KG-Nr. 10030, Gewässer Fließende G	01.01.1900	0,0	0,0	1 446,00					1 446,00
	1/0020004/04672	Grundstück Nr. 670, KG-Nr. 10030, Sonstige Straßenverke	01.01.1900	0,0	0,0	2 065,00					2 065,00
	1/0020004/04438	Grundstück Nr. 671/4, KG-Nr. 10021, Sonstige Straßenverk	01.01.1900	0,0	0,0	523,00					523,00
	1/0030001/04439	Grundstück Nr. 672, KG-Nr. 10021, landwirtschaftlich genu	01.01.1900	0,0	0,0	1 758,02					1 758,02
	1/0020004/04440	Grundstück Nr. 672, KG-Nr. 10021, Sonstige Straßenverke	01.01.1900	0,0	0,0	1 753,22					1 753,22
	1/0020004/04673	Grundstück Nr. 672, KG-Nr. 10030, Sonstige Straßenverke	01.01.1900	0,0	0,0	1 609,00					1 609,00
	1/0010002/04674	Grundstück Nr. 683, KG-Nr. 10030, Gewässer Fließende G	01.01.1900	0,0	0,0	2 514,00					2 514,00
	1/0020004/04173	Grundstück Nr. 683/4, KG-Nr. 10015, Sonstige Straßenverk	01.01.1900	0,0	0,0	526,00					526,00
	1/0020004/04675	Grundstück Nr. 684, KG-Nr. 10030, Sonstige Straßenverke	01.01.1900	0,0	0,0	2 483,00					2 483,00
	1/0020004/04676	Grundstück Nr. 686, KG-Nr. 10030, Sonstige Straßenverke	01.01.1900	0,0	0,0	2 727,00					2 727,00
	1/0010002/04677	Grundstück Nr. 696, KG-Nr. 10030, Gewässer Fließende G	01.01.1900	0,0	0,0	1 374,00					1 374,00
	1/0030001/04174	Grundstück Nr. 698, KG-Nr. 10015, landwirtschaftlich genu	01.01.1900	0,0	0,0	3 990,26					3 990,26
	1/0030001/04175	Grundstück Nr. 698, KG-Nr. 10015, landwirtschaftlich genu	01.01.1900	0,0	0,0	1 220,92					1 220,92

MVAG	Ansatz Konto	Bezeichnung	Inbetrieb-nahme	RND	ND	Buchwert 31.12.2019	Zugänge	Abgänge	Wertaufholung	Abschreibung/ Wertmind.	Buchwert 31.12.2020
	1/0030001/04678	Grundstück Nr. 699, KG-Nr. 10030, landwirtschaftlich genu	01.01.1900	0,0	0,0	8 782,24					8 782,24
	1/0020004/04441	Grundstück Nr. 699/4, KG-Nr. 10021, Sonstige Straßenverk	01.01.1900	0,0	0,0	1 254,00					1 254,00
	1/0010002/05254	Grundstück Nr. 7, KG-Nr. 10065, Gewässer Stehende Gew	01.01.1900	0,0	0,0	503,04					503,04
	1/0030001/05253	Grundstück Nr. 7, KG-Nr. 10065, landwirtschaftlich genutzt	01.01.1900	0,0	0,0	888,18					888,18
	1/0030001/04620	Grundstück Nr. 7/2, KG-Nr. 10029, Gärten Gärten, 407,00	01.01.1900	0,0	0,0	16 403,73					16 403,73
	1/0010001/04621	Grundstück Nr. 7/4, KG-Nr. 10029, Sonstige Straßenverke	01.01.1900	0,0	0,0	98,00					98,00
	1/0020004/04442	Grundstück Nr. 70/2, KG-Nr. 10021, Sonstige Straßenverke	01.01.1900	0,0	0,0	1 864,06					1 864,06
	1/0020004/04679	Grundstück Nr. 700, KG-Nr. 10030, Sonstige Straßenverke	01.01.1900	0,0	0,0	5 770,00					5 770,00
	1/0020004/04176	Grundstück Nr. 702/3, KG-Nr. 10015, Sonstige Straßenverk	01.01.1900	0,0	0,0	176,00					176,00
	1/0020004/04443	Grundstück Nr. 702/6, KG-Nr. 10021, Sonstige Straßenverk	01.01.1900	0,0	0,0	252,00					252,00
	1/0020004/05136	Grundstück Nr. 704/1, KG-Nr. 10062, Sonstige Straßenverk	01.01.1900	0,0	0,0	8 887,03					8 887,03
	1/0030001/05137	Grundstück Nr. 704/2, KG-Nr. 10062, landwirtschaftlich ger	01.01.1900	0,0	0,0	542,34					542,34
	1/0020004/04680	Grundstück Nr. 705, KG-Nr. 10030, Sonstige Straßenverke	01.01.1900	0,0	0,0	4 023,00					4 023,00
	1/0020004/04681	Grundstück Nr. 706, KG-Nr. 10030, Sonstige Straßenverke	01.01.1900	0,0	0,0	2 627,00					2 627,00
	1/0020004/04444	Grundstück Nr. 708/1, KG-Nr. 10021, Sonstige Straßenverk	01.01.1900	0,0	0,0	1 606,00					1 606,00
	1/0020004/04445	Grundstück Nr. 709/9, KG-Nr. 10021, Sonstige Straßenverk	01.01.1900	0,0	0,0	1 412,00					1 412,00
	1/0020004/05436	Grundstück Nr. 71, KG-Nr. 10071, Sonstige Straßenverkeh	01.01.1900	0,0	0,0	4 513,00					4 513,00
	1/0020004/04682	Grundstück Nr. 711, KG-Nr. 10030, Sonstige Straßenverke	01.01.1900	0,0	0,0	1 285,00					1 285,00
	1/0010002/04683	Grundstück Nr. 712, KG-Nr. 10030, Gewässer Fließende G	01.01.1900	0,0	0,0	441,00					441,00
	1/0010002/04684	Grundstück Nr. 713, KG-Nr. 10030, Gewässer Fließende G	01.01.1900	0,0	0,0	695,00					695,00
	1/0020004/04446	Grundstück Nr. 713/2, KG-Nr. 10021, Sonstige Straßenverk	01.01.1900	0,0	0,0	13 824,27					13 824,27
	1/0030001/04685	Grundstück Nr. 718, KG-Nr. 10030, landwirtschaftlich genu	01.01.1900	0,0	0,0	217,46					217,46
	1/0030001/04686	Grundstück Nr. 727, KG-Nr. 10030, landwirtschaftlich genu	01.01.1900	0,0	0,0	246,28					246,28
	1/0020001/04177	Grundstück Nr. 74, KG-Nr. 10015, Bauflächen Gebäude, 7	01.01.1900	0,0	0,0	3 627,36					3 627,36
	1/0030001/04178	Grundstück Nr. 74, KG-Nr. 10015, Gärten Gärten, 549,00 n	01.01.1900	0,0	0,0	22 126,90					22 126,90
	1/0020004/04622	Grundstück Nr. 75/2, KG-Nr. 10029, Sonstige Straßenverke	01.01.1900	0,0	0,0	882,00					882,00
	1/0020004/04623	Grundstück Nr. 75/2, KG-Nr. 10029, Sonstige Verkehrsrand	01.01.1900	0,0	0,0	336,00					336,00
	1/0030001/05138	Grundstück Nr. 76/1, KG-Nr. 10062, landwirtschaftlich genu	01.01.1900	0,0	0,0	1 336,20					1 336,20
	1/0030001/05139	Grundstück Nr. 76/2, KG-Nr. 10062, landwirtschaftlich genu	01.01.1900	0,0	0,0	1 338,82					1 338,82
	1/0030001/04179	Grundstück Nr. 761, KG-Nr. 10015, landwirtschaftlich genu	01.01.1900	0,0	0,0	13 456,32					13 456,32
	1/0020004/04447	Grundstück Nr. 764, KG-Nr. 10021, Sonstige Straßenverke	01.01.1900	0,0	0,0	9 280,00					9 280,00
	1/0020004/05140	Grundstück Nr. 766/2, KG-Nr. 10062, Sonstige Straßenverk	01.01.1900	0,0	0,0	1 047,90					1 047,90
	1/0030002/04156	Grundstück Nr. 78, KG-Nr. 10008, Wald Wälder, 3.579,00 r	01.01.1900	0,0	0,0	4 688,49					4 688,49
	1/0020004/04931	Grundstück Nr. 785, KG-Nr. 10036, Sonstige Straßenverke	01.01.1900	0,0	0,0	711,00					711,00
	1/0020004/05049	Grundstück Nr. 79, KG-Nr. 10045, Sonstige Straßenverkeh	01.01.1900	0,0	0,0	705,00					705,00
	1/0020001/04448	Grundstück Nr. 795/1, KG-Nr. 10021, Bauflächen Gebäude	01.01.1900	0,0	0,0	1 209,12					1 209,12
	1/0020004/04449	Grundstück Nr. 795/1, KG-Nr. 10021, Sonstige Straßenverk	01.01.1900	0,0	0,0	5 531,72					5 531,72
	1/0020004/04450	Grundstück Nr. 795/10, KG-Nr. 10021, Sonstige Straßenve	01.01.1900	0,0	0,0	5 541,80					5 541,80
	1/0020004/04451	Grundstück Nr. 795/12, KG-Nr. 10021, Sonstige Straßenve	01.01.1900	0,0	0,0	1 923,00					1 923,00

MVAG	Ansatz Konto	Bezeichnung	Inbetrieb-nahme	RND	ND	Buchwert 31.12.2019	Zugänge	Abgänge	Wertaufholung	Abschreibung/ Wertmind.	Buchwert 31.12.2020
	1/0030001/04452	Grundstück Nr. 795/13, KG-Nr. 10021, landwirtschaftlich ge	01.01.1900	0,0	0,0	298,68					298,68
	1/0020004/04453	Grundstück Nr. 795/14, KG-Nr. 10021, Sonstige Straßenve	01.01.1900	0,0	0,0	1 770,00					1 770,00
	1/0020004/04454	Grundstück Nr. 795/16, KG-Nr. 10021, Sonstige Straßenve	01.01.1900	0,0	0,0	332,51					332,51
	1/0020004/04455	Grundstück Nr. 795/17, KG-Nr. 10021, Sonstige Straßenve	01.01.1900	0,0	0,0	90,68					90,68
	1/0020004/04456	Grundstück Nr. 795/18, KG-Nr. 10021, Sonstige Straßenve	01.01.1900	0,0	0,0	826,23					826,23
	1/0020004/04457	Grundstück Nr. 795/19, KG-Nr. 10021, Sonstige Straßenve	01.01.1900	0,0	0,0	191,44					191,44
	1/0020004/04458	Grundstück Nr. 795/20, KG-Nr. 10021, Sonstige Straßenve	01.01.1900	0,0	0,0	3 083,26					3 083,26
	1/0020004/04459	Grundstück Nr. 795/22, KG-Nr. 10021, Sonstige Straßenve	01.01.1900	0,0	0,0	352,66					352,66
	1/0020004/04460	Grundstück Nr. 795/23, KG-Nr. 10021, Sonstige Straßenve	01.01.1900	0,0	0,0	1 410,64					1 410,64
	1/0020004/04461	Grundstück Nr. 795/24, KG-Nr. 10021, Sonstige Straßenve	01.01.1900	0,0	0,0	1 279,65					1 279,65
	1/0020004/04462	Grundstück Nr. 795/26, KG-Nr. 10021, Sonstige Straßenve	01.01.1900	0,0	0,0	3 486,30					3 486,30
	1/0020004/04463	Grundstück Nr. 795/27, KG-Nr. 10021, Sonstige Straßenve	01.01.1900	0,0	0,0	4 806,25					4 806,25
	1/0020001/04464	Grundstück Nr. 795/28, KG-Nr. 10021, Bauflächen Gebäud	01.01.1900	0,0	0,0	100,76					100,76
	1/0020004/04465	Grundstück Nr. 795/28, KG-Nr. 10021, Sonstige Straßenve	01.01.1900	0,0	0,0	6 468,79					6 468,79
	1/0020004/04466	Grundstück Nr. 795/30, KG-Nr. 10021, Sonstige Straßenve	01.01.1900	0,0	0,0	3 060,00					3 060,00
	1/0020004/04467	Grundstück Nr. 795/33, KG-Nr. 10021, Sonstige Straßenve	01.01.1900	0,0	0,0	3 980,02					3 980,02
	1/0020004/04468	Grundstück Nr. 795/34, KG-Nr. 10021, Sonstige Straßenve	01.01.1900	0,0	0,0	14 559,82					14 559,82
	1/0020001/04469	Grundstück Nr. 795/35, KG-Nr. 10021, Bauflächen Gebäud	01.01.1900	0,0	0,0	856,46					856,46
	1/0020001/04470	Grundstück Nr. 795/35, KG-Nr. 10021, Sonstige Straßenve	01.01.1900	0,0	0,0	433,00					433,00
	1/0020004/04471	Grundstück Nr. 795/36, KG-Nr. 10021, Sonstige Straßenve	01.01.1900	0,0	0,0	2 079,00					2 079,00
	1/0020004/04472	Grundstück Nr. 795/39, KG-Nr. 10021, Sonstige Straßenve	01.01.1900	0,0	0,0	2 337,63					2 337,63
	1/0020004/04473	Grundstück Nr. 795/41, KG-Nr. 10021, Sonstige Straßenve	01.01.1900	0,0	0,0	11 385,88					11 385,88
	1/0020004/04474	Grundstück Nr. 795/42, KG-Nr. 10021, Sonstige Straßenve	01.01.1900	0,0	0,0	1 602,08					1 602,08
	1/0020004/04475	Grundstück Nr. 795/43, KG-Nr. 10021, Sonstige Straßenve	01.01.1900	0,0	0,0	181,37					181,37
	1/0020004/04476	Grundstück Nr. 795/44, KG-Nr. 10021, Sonstige Straßenve	01.01.1900	0,0	0,0	2 893,00					2 893,00
	1/0020004/04477	Grundstück Nr. 795/45, KG-Nr. 10021, Sonstige Straßenve	01.01.1900	0,0	0,0	7 204,34					7 204,34
	1/0020004/04478	Grundstück Nr. 795/46, KG-Nr. 10021, Sonstige Straßenve	01.01.1900	0,0	0,0	272,05					272,05
	1/0020004/04479	Grundstück Nr. 795/47, KG-Nr. 10021, Sonstige Straßenve	01.01.1900	0,0	0,0	1 695,00					1 695,00
	1/0020004/04480	Grundstück Nr. 795/48, KG-Nr. 10021, Sonstige Straßenve	01.01.1900	0,0	0,0	7 486,47					7 486,47
	1/0020004/04481	Grundstück Nr. 795/49, KG-Nr. 10021, Sonstige Straßenve	01.01.1900	0,0	0,0	815,00					815,00
	1/0020004/04482	Grundstück Nr. 795/5, KG-Nr. 10021, Sonstige Straßenverk	01.01.1900	0,0	0,0	3 053,03					3 053,03
	1/0020004/04483	Grundstück Nr. 795/50, KG-Nr. 10021, Sonstige Straßenve	01.01.1900	0,0	0,0	1 964,82					1 964,82
	1/0020004/04484	Grundstück Nr. 795/6, KG-Nr. 10021, Sonstige Straßenverk	01.01.1900	0,0	0,0	816,16					816,16
	1/0020004/04485	Grundstück Nr. 795/7, KG-Nr. 10021, Sonstige Straßenverk	01.01.1900	0,0	0,0	6 106,06					6 106,06
	1/0020004/04486	Grundstück Nr. 795/8, KG-Nr. 10021, Sonstige Straßenverk	01.01.1900	0,0	0,0	4 252,07					4 252,07
	1/0020004/04487	Grundstück Nr. 795/9, KG-Nr. 10021, Sonstige Straßenverk	01.01.1900	0,0	0,0	12 796,52					12 796,52
	1/0020004/04488	Grundstück Nr. 796/2, KG-Nr. 10021, Sonstige Straßenverk	01.01.1900	0,0	0,0	1 026,00					1 026,00
	1/0020004/04489	Grundstück Nr. 797/1, KG-Nr. 10021, Sonstige Straßenverk	01.01.1900	0,0	0,0	1 425,00					1 425,00
	1/0020004/04490	Grundstück Nr. 797/3, KG-Nr. 10021, Sonstige Straßenverk	01.01.1900	0,0	0,0	199,00					199,00

MVAG	Ansatz Konto	Bezeichnung	Inbetrieb-nahme	RND	ND	Buchwert 31.12.2019	Zugänge	Abgänge	Wertaufholung	Abschreibung/ Wertmind.	Buchwert 31.12.2020
	1/0020004/04491	Grundstück Nr. 798/3, KG-Nr. 10021, Sonstige Straßenverk	01.01.1900	0,0	0,0	572,00					572,00
	1/0020004/04492	Grundstück Nr. 798/4, KG-Nr. 10021, Sonstige Straßenverk	01.01.1900	0,0	0,0	375,00					375,00
	1/0020004/04493	Grundstück Nr. 799/1, KG-Nr. 10021, Sonstige Straßenverk	01.01.1900	0,0	0,0	288,00					288,00
	1/0010001/04494	Grundstück Nr. 799/2, KG-Nr. 10021, Sonstige Freizeitfläch	01.01.1900	0,0	0,0	222,00					222,00
	1/0020004/04495	Grundstück Nr. 799/3, KG-Nr. 10021, Sonstige Straßenverk	01.01.1900	0,0	0,0	4 554,35					4 554,35
	1/0020004/04496	Grundstück Nr. 80/3, KG-Nr. 10021, Sonstige Straßenverke	01.01.1900	0,0	0,0	2 055,50					2 055,50
	1/0030001/04624	Grundstück Nr. 80/3, KG-Nr. 10029, landwirtschaftlich genu	01.01.1900	0,0	0,0	178,00					178,00
	1/0020004/04497	Grundstück Nr. 800/1, KG-Nr. 10021, Sonstige Straßenverk	01.01.1900	0,0	0,0	949,00					949,00
	1/0020004/04498	Grundstück Nr. 800/2, KG-Nr. 10021, Sonstige Straßenverk	01.01.1900	0,0	0,0	927,00					927,00
	1/0020004/04499	Grundstück Nr. 801/1, KG-Nr. 10021, Sonstige Straßenverk	01.01.1900	0,0	0,0	1 356,00					1 356,00
	1/0020004/04500	Grundstück Nr. 801/2, KG-Nr. 10021, Sonstige Straßenverk	01.01.1900	0,0	0,0	375,00					375,00
	1/0030001/04501	Grundstück Nr. 801/3, KG-Nr. 10021, landwirtschaftlich ger	01.01.1900	0,0	0,0	550,20					550,20
	1/0020004/04502	Grundstück Nr. 802/2, KG-Nr. 10021, Sonstige Straßenverk	01.01.1900	0,0	0,0	2 398,09					2 398,09
	1/0020004/04503	Grundstück Nr. 803/1, KG-Nr. 10021, Sonstige Straßenverk	01.01.1900	0,0	0,0	17 763,99					17 763,99
	1/0020004/04504	Grundstück Nr. 804, KG-Nr. 10021, Sonstige Straßenverke	01.01.1900	0,0	0,0	1 831,00					1 831,00
	1/0020004/04505	Grundstück Nr. 805, KG-Nr. 10021, Sonstige Straßenverke	01.01.1900	0,0	0,0	3 361,00					3 361,00
	1/0020004/04506	Grundstück Nr. 806/1, KG-Nr. 10021, Sonstige Straßenverk	01.01.1900	0,0	0,0	35,00					35,00
	1/0020004/04507	Grundstück Nr. 806/2, KG-Nr. 10021, Sonstige Straßenverk	01.01.1900	0,0	0,0	339,00					339,00
	1/0030001/04508	Grundstück Nr. 807/1, KG-Nr. 10021, landwirtschaftlich ger	01.01.1900	0,0	0,0	390,00					390,00
	1/0020004/04509	Grundstück Nr. 807/2, KG-Nr. 10021, Sonstige Straßenverk	01.01.1900	0,0	0,0	671,00					671,00
	1/0020004/04510	Grundstück Nr. 807/3, KG-Nr. 10021, Sonstige Straßenverk	01.01.1900	0,0	0,0	157,00					157,00
	1/0020004/04511	Grundstück Nr. 807/4, KG-Nr. 10021, Sonstige Straßenverk	01.01.1900	0,0	0,0	78,00					78,00
	1/0020004/04512	Grundstück Nr. 807/6, KG-Nr. 10021, Sonstige Straßenverk	01.01.1900	0,0	0,0	1 035,00					1 035,00
	1/0020004/04513	Grundstück Nr. 807/7, KG-Nr. 10021, Sonstige Straßenverk	01.01.1900	0,0	0,0	1 315,00					1 315,00
	1/0020004/04514	Grundstück Nr. 807/7, KG-Nr. 10021, Sonstige Verkehrsrar	01.01.1900	0,0	0,0	452,00					452,00
	1/0020004/04515	Grundstück Nr. 809/1, KG-Nr. 10021, Sonstige Straßenverk	01.01.1900	0,0	0,0	2 042,00					2 042,00
	1/0020001/04516	Grundstück Nr. 809/2, KG-Nr. 10021, Bauflächen Gebäude	01.01.1900	0,0	0,0	6,00					6,00
	1/0030001/04517	Grundstück Nr. 809/2, KG-Nr. 10021, Gärten Gärten, 558,0	01.01.1900	0,0	0,0	558,00					558,00
	1/0030002/05367	Grundstück Nr. 81/1, KG-Nr. 10068, Wald Wälder, 2.029,0(	01.01.1900	0,0	0,0	2 657,99					2 657,99
	1/0030002/05368	Grundstück Nr. 81/2, KG-Nr. 10068, Wald Wälder, 356,00 r	01.01.1900	0,0	0,0	466,36					466,36
	1/0020004/04518	Grundstück Nr. 811/2, KG-Nr. 10021, Sonstige Straßenverk	01.01.1900	0,0	0,0	30,00					30,00
	1/0020004/04519	Grundstück Nr. 811/3, KG-Nr. 10021, Sonstige Straßenverk	01.01.1900	0,0	0,0	318,00					318,00
	1/0020004/04520	Grundstück Nr. 811/4, KG-Nr. 10021, Sonstige Straßenverk	01.01.1900	0,0	0,0	603,00					603,00
	1/0020004/04521	Grundstück Nr. 811/5, KG-Nr. 10021, Sonstige Straßenverk	01.01.1900	0,0	0,0	162,00					162,00
	1/0020004/04522	Grundstück Nr. 811/6, KG-Nr. 10021, Sonstige Straßenverk	01.01.1900	0,0	0,0	465,00					465,00
	1/0020004/04523	Grundstück Nr. 812/1, KG-Nr. 10021, Sonstige Straßenverk	01.01.1900	0,0	0,0	969,00					969,00
	1/0020004/04524	Grundstück Nr. 812/2, KG-Nr. 10021, Sonstige Straßenverk	01.01.1900	0,0	0,0	1 325,00					1 325,00
	1/0020004/04525	Grundstück Nr. 812/3, KG-Nr. 10021, Sonstige Straßenverk	01.01.1900	0,0	0,0	1 796,00					1 796,00
	1/0020004/04526	Grundstück Nr. 812/4, KG-Nr. 10021, Sonstige Straßenverk	01.01.1900	0,0	0,0	1 274,00					1 274,00

MVAG	Ansatz Konto	Bezeichnung	Inbetrieb-nahme	RND	ND	Buchwert 31.12.2019	Zugänge	Abgänge	Wertaufholung	Abschreibung/ Wertmind.	Buchwert 31.12.2020
	1/0020004/04527	Grundstück Nr. 814/1, KG-Nr. 10021, Sonstige Straßenverk	01.01.1900	0,0	0,0	1 974,00					1 974,00
	1/0020004/04528	Grundstück Nr. 814/2, KG-Nr. 10021, Sonstige Straßenverk	01.01.1900	0,0	0,0	2 760,82					2 760,82
	1/0020004/04529	Grundstück Nr. 816/10, KG-Nr. 10021, Sonstige Straßenve	01.01.1900	0,0	0,0	168,00					168,00
	1/0020004/04530	Grundstück Nr. 816/11, KG-Nr. 10021, Sonstige Straßenve	01.01.1900	0,0	0,0	490,00					490,00
	1/0020004/04531	Grundstück Nr. 816/12, KG-Nr. 10021, Sonstige Straßenve	01.01.1900	0,0	0,0	459,00					459,00
	1/0020004/04532	Grundstück Nr. 816/13, KG-Nr. 10021, Sonstige Straßenve	01.01.1900	0,0	0,0	3 222,00					3 222,00
	1/0020004/04533	Grundstück Nr. 816/14, KG-Nr. 10021, Sonstige Verkehrsra	01.01.1900	0,0	0,0	1 813,68					1 813,68
	1/0020004/04534	Grundstück Nr. 816/15, KG-Nr. 10021, Sonstige Verkehrsra	01.01.1900	0,0	0,0	866,54					866,54
	1/0030001/04535	Grundstück Nr. 816/5, KG-Nr. 10021, landwirtschaftlich ger	01.01.1900	0,0	0,0	875,08					875,08
	1/0020004/04536	Grundstück Nr. 816/5, KG-Nr. 10021, Sonstige Straßenverk	01.01.1900	0,0	0,0	33 563,16					33 563,16
	1/0020004/04537	Grundstück Nr. 816/5, KG-Nr. 10021, Sonstige Verkehrsrar	01.01.1900	0,0	0,0	1 743,15					1 743,15
	1/0020004/04538	Grundstück Nr. 816/7, KG-Nr. 10021, Sonstige Straßenverk	01.01.1900	0,0	0,0	1 246,00					1 246,00
	1/0020004/04539	Grundstück Nr. 816/8, KG-Nr. 10021, Sonstige Straßenverk	01.01.1900	0,0	0,0	317,00					317,00
	1/0020004/04540	Grundstück Nr. 816/9, KG-Nr. 10021, Sonstige Straßenverk	01.01.1900	0,0	0,0	277,00					277,00
	1/0020004/04541	Grundstück Nr. 817, KG-Nr. 10021, Sonstige Straßenverke	01.01.1900	0,0	0,0	2 392,00					2 392,00
	1/0030001/04932	Grundstück Nr. 819, KG-Nr. 10036, landwirtschaftlich genu	01.01.1900	0,0	0,0	6 623,36					6 623,36
	1/0030001/05369	Grundstück Nr. 82, KG-Nr. 10068, landwirtschaftlich genutz	01.01.1900	0,0	0,0	11 876,46					11 876,46
	1/0020004/04542	Grundstück Nr. 820, KG-Nr. 10021, Sonstige Straßenverke	01.01.1900	0,0	0,0	2 317,00					2 317,00
	1/0020004/04543	Grundstück Nr. 821, KG-Nr. 10021, Sonstige Straßenverke	01.01.1900	0,0	0,0	504,00					504,00
	1/0020004/04544	Grundstück Nr. 822/1, KG-Nr. 10021, Sonstige Straßenverk	01.01.1900	0,0	0,0	708,00					708,00
	1/0020004/04545	Grundstück Nr. 822/2, KG-Nr. 10021, Sonstige Straßenverk	01.01.1900	0,0	0,0	4 648,00					4 648,00
	1/0020004/04546	Grundstück Nr. 823, KG-Nr. 10021, Sonstige Straßenverke	01.01.1900	0,0	0,0	9 072,00					9 072,00
	1/0020004/04547	Grundstück Nr. 823, KG-Nr. 10021, Sonstige Verkehrsrand	01.01.1900	0,0	0,0	2 204,00					2 204,00
	1/0020004/05141	Grundstück Nr. 823/1, KG-Nr. 10062, Sonstige Straßenverk	01.01.1900	0,0	0,0	785,93					785,93
	1/0020004/05142	Grundstück Nr. 823/10, KG-Nr. 10062, Sonstige Straßenve	01.01.1900	0,0	0,0	24,00					24,00
	1/0020004/05143	Grundstück Nr. 823/11, KG-Nr. 10062, Sonstige Straßenve	01.01.1900	0,0	0,0	284,00					284,00
	1/0020004/05144	Grundstück Nr. 823/13, KG-Nr. 10062, Sonstige Straßenve	01.01.1900	0,0	0,0	56,00					56,00
	1/0030001/05145	Grundstück Nr. 823/2, KG-Nr. 10062, Gärten Gärten, 78,00	01.01.1900	0,0	0,0	3 143,71					3 143,71
	1/0020001/05146	Grundstück Nr. 823/3, KG-Nr. 10062, Bauflächen Gebäude	01.01.1900	0,0	0,0	906,84					906,84
	1/0020004/05147	Grundstück Nr. 823/3, KG-Nr. 10062, Sonstige Straßenverk	01.01.1900	0,0	0,0	6 841,60					6 841,60
	1/0020004/05148	Grundstück Nr. 823/4, KG-Nr. 10062, Sonstige Straßenverk	01.01.1900	0,0	0,0	2 115,96					2 115,96
	1/0020004/05149	Grundstück Nr. 823/6, KG-Nr. 10062, Sonstige Straßenverk	01.01.1900	0,0	0,0	8 897,11					8 897,11
	1/0020001/05150	Grundstück Nr. 823/9, KG-Nr. 10062, Bauflächen Gebäude	01.01.1900	0,0	0,0	1 259,50					1 259,50
	1/0020001/05151	Grundstück Nr. 824, KG-Nr. 10062, Bauflächen Gebäude, ´	01.01.1900	0,0	0,0	554,18					554,18
	1/0020004/05152	Grundstück Nr. 824, KG-Nr. 10062, Sonstige Straßenverke	01.01.1900	0,0	0,0	12 998,04					12 998,04
	1/0020004/05153	Grundstück Nr. 825, KG-Nr. 10062, Sonstige Straßenverke	01.01.1900	0,0	0,0	433,00					433,00
	1/0030001/04548	Grundstück Nr. 825/2, KG-Nr. 10021, landwirtschaftlich ger	01.01.1900	0,0	0,0	242,00					242,00
	1/0020004/04933	Grundstück Nr. 826, KG-Nr. 10036, Sonstige Straßenverke	01.01.1900	0,0	0,0	5 242,00					5 242,00
	1/0020004/05154	Grundstück Nr. 826, KG-Nr. 10062, Sonstige Straßenverke	01.01.1900	0,0	0,0	526,00					526,00

MVAG	Ansatz Konto	Bezeichnung	Inbetrieb-nahme	RND	ND	Buchwert 31.12.2019	Zugänge	Abgänge	Wertaufholung	Abschreibung/ Wertmind.	Buchwert 31.12.2020
	1/0020004/04934	Grundstück Nr. 827, KG-Nr. 10036, Sonstige Straßenverke	01.01.1900	0,0	0,0	2 515,00					2 515,00
	1/0020004/04549	Grundstück Nr. 827/1, KG-Nr. 10021, Sonstige Straßenverk	01.01.1900	0,0	0,0	6 034,00					6 034,00
	1/0020004/05155	Grundstück Nr. 827/2, KG-Nr. 10062, Sonstige Straßenverk	01.01.1900	0,0	0,0	620,00					620,00
	1/0020004/05156	Grundstück Nr. 828/1, KG-Nr. 10062, Sonstige Straßenverk	01.01.1900	0,0	0,0	500,00					500,00
	1/0020004/05157	Grundstück Nr. 828/2, KG-Nr. 10062, Sonstige Straßenverk	01.01.1900	0,0	0,0	1 330,00					1 330,00
	1/0020001/05158	Grundstück Nr. 829/1, KG-Nr. 10062, Bauflächen Gebäude	01.01.1900	0,0	0,0	1,00					1,00
	1/0020004/05159	Grundstück Nr. 829/1, KG-Nr. 10062, Sonstige Straßenverk	01.01.1900	0,0	0,0	2 031,00					2 031,00
	1/0020004/05160	Grundstück Nr. 829/2, KG-Nr. 10062, Sonstige Straßenverk	01.01.1900	0,0	0,0	1 715,00					1 715,00
	1/0020004/05161	Grundstück Nr. 829/3, KG-Nr. 10062, Sonstige Straßenverk	01.01.1900	0,0	0,0	206,00					206,00
	1/0010001/04550	Grundstück Nr. 83, KG-Nr. 10021, Sonstige Freizeitflächen	01.01.1900	0,0	0,0	135 068,78					135 068,78
	1/0030001/05370	Grundstück Nr. 83/1, KG-Nr. 10068, landwirtschaftlich genu	01.01.1900	0,0	0,0	1 750,16					1 750,16
	1/0030001/05371	Grundstück Nr. 83/1, KG-Nr. 10068, landwirtschaftlich genu	01.01.1900	0,0	0,0	13 713,08					13 713,08
	1/0030001/05372	Grundstück Nr. 83/2, KG-Nr. 10068, landwirtschaftlich genu	01.01.1900	0,0	0,0	631,42					631,42
	1/0020004/05162	Grundstück Nr. 830/1, KG-Nr. 10062, Sonstige Straßenverk	01.01.1900	0,0	0,0	6 004,00					6 004,00
	1/0020004/04551	Grundstück Nr. 830/15, KG-Nr. 10021, Sonstige Straßenve	01.01.1900	0,0	0,0	1 283,00					1 283,00
	1/0020004/05163	Grundstück Nr. 830/2, KG-Nr. 10062, Sonstige Straßenverk	01.01.1900	0,0	0,0	1 769,00					1 769,00
	1/0020004/05164	Grundstück Nr. 831, KG-Nr. 10062, Sonstige Straßenverke	01.01.1900	0,0	0,0	152,00					152,00
	1/0020004/05502	Grundstück Nr. 831/2, KG-Nr. 10074, Sonstige Straßenverk	01.01.1900	0,0	0,0	1 604,00					1 604,00
	1/0020004/04935	Grundstück Nr. 832, KG-Nr. 10036, Sonstige Straßenverke	01.01.1900	0,0	0,0	2 570,00					2 570,00
	1/0020004/05165	Grundstück Nr. 832, KG-Nr. 10062, Sonstige Straßenverke	01.01.1900	0,0	0,0	79,00					79,00
	1/0020004/04936	Grundstück Nr. 833, KG-Nr. 10036, Sonstige Straßenverke	01.01.1900	0,0	0,0	767,00					767,00
	1/0020004/04937	Grundstück Nr. 833, KG-Nr. 10036, Sonstige Verkehrsrand	01.01.1900	0,0	0,0	347,00					347,00
	1/0020004/05166	Grundstück Nr. 833, KG-Nr. 10062, Sonstige Straßenverke	01.01.1900	0,0	0,0	737,00					737,00
	1/0030002/05167	Grundstück Nr. 834, KG-Nr. 10062, Wald Wälder, 752,00 m	01.01.1900	0,0	0,0	752,00					752,00
	1/0020004/05170	Grundstück Nr. 835, KG-Nr. 10062, Sonstige Straßenverke	01.01.1900	0,0	0,0	297,00					297,00
	1/0020004/05169	Grundstück Nr. 835, KG-Nr. 10062, Wald Forststraßen, 24,	01.01.1900	0,0	0,0	24,00					24,00
	1/0030002/05168	Grundstück Nr. 835, KG-Nr. 10062, Wald Wälder, 229,00 m	01.01.1900	0,0	0,0	229,00					229,00
	1/0020004/05172	Grundstück Nr. 836, KG-Nr. 10062, Wald Forststraßen, 187	01.01.1900	0,0	0,0	187,00					187,00
	1/0030002/05171	Grundstück Nr. 836, KG-Nr. 10062, Wald Wälder, 453,00 m	01.01.1900	0,0	0,0	453,00					453,00
	1/0020004/05173	Grundstück Nr. 837/3, KG-Nr. 10062, Sonstige Straßenverk	01.01.1900	0,0	0,0	223,00					223,00
	1/0020004/05174	Grundstück Nr. 837/6, KG-Nr. 10062, Sonstige Straßenverk	01.01.1900	0,0	0,0	83,00					83,00
	1/0020004/04938	Grundstück Nr. 838, KG-Nr. 10036, Sonstige Straßenverke	01.01.1900	0,0	0,0	4 775,00					4 775,00
	1/0020002/05503	Grundstück Nr. 838, KG-Nr. 10074, Sonstige Betriebsfläche	01.01.1900	0,0	0,0	46 853,40					46 853,40
	1/0020004/05175	Grundstück Nr. 839, KG-Nr. 10062, Sonstige Straßenverke	01.01.1900	0,0	0,0	210,00					210,00
	1/0010001/04552	Grundstück Nr. 84, KG-Nr. 10021, Sonstige Freizeitflächen	01.01.1900	0,0	0,0	10 126,38					10 126,38
	1/0020004/05176	Grundstück Nr. 840, KG-Nr. 10062, Sonstige Straßenverke	01.01.1900	0,0	0,0	455,00					455,00
	1/0020004/05177	Grundstück Nr. 841/1, KG-Nr. 10062, Sonstige Straßenverk	01.01.1900	0,0	0,0	892,00					892,00
	1/0020004/05178	Grundstück Nr. 841/2, KG-Nr. 10062, Sonstige Straßenverk	01.01.1900	0,0	0,0	230,00					230,00
	1/0020004/05179	Grundstück Nr. 842, KG-Nr. 10062, Sonstige Straßenverke	01.01.1900	0,0	0,0	2 273,00					2 273,00

MVAG	Ansatz Konto	Bezeichnung	Inbetrieb-nahme	RND	ND	Buchwert 31.12.2019	Zugänge	Abgänge	Wertaufholung	Abschreibung/ Wertmind.	Buchwert 31.12.2020
	1/0020004/05180	Grundstück Nr. 843, KG-Nr. 10062, Sonstige Straßenverke	01.01.1900	0,0	0,0	4 141,00					4 141,00
	1/0020004/05181	Grundstück Nr. 844/10, KG-Nr. 10062, Sonstige Straßenve	01.01.1900	0,0	0,0	503,00					503,00
	1/0020004/05182	Grundstück Nr. 844/12, KG-Nr. 10062, Sonstige Straßenve	01.01.1900	0,0	0,0	488,00					488,00
	1/0020004/05183	Grundstück Nr. 844/2, KG-Nr. 10062, Sonstige Straßenverk	01.01.1900	0,0	0,0	2 696,00					2 696,00
	1/0020004/05184	Grundstück Nr. 844/2, KG-Nr. 10062, Sonstige Verkehrsrar	01.01.1900	0,0	0,0	184,00					184,00
	1/0020004/05186	Grundstück Nr. 844/3, KG-Nr. 10062, Sonstige Straßenverk	01.01.1900	0,0	0,0	1 792,00					1 792,00
	1/0020004/05185	Grundstück Nr. 844/3, KG-Nr. 10062, Wald Forststraßen, 3	01.01.1900	0,0	0,0	33,00					33,00
	1/0020004/05187	Grundstück Nr. 844/6, KG-Nr. 10062, Sonstige Straßenverk	01.01.1900	0,0	0,0	1 334,00					1 334,00
	1/0020004/05188	Grundstück Nr. 844/7, KG-Nr. 10062, Sonstige Straßenverk	01.01.1900	0,0	0,0	32,00					32,00
	1/0020004/05189	Grundstück Nr. 844/8, KG-Nr. 10062, Sonstige Straßenverk	01.01.1900	0,0	0,0	316,00					316,00
	1/0020004/05190	Grundstück Nr. 844/9, KG-Nr. 10062, Sonstige Straßenverk	01.01.1900	0,0	0,0	597,00					597,00
	1/0020004/05191	Grundstück Nr. 845, KG-Nr. 10062, Sonstige Straßenverke	01.01.1900	0,0	0,0	5 506,00					5 506,00
	1/0020004/05192	Grundstück Nr. 845, KG-Nr. 10062, Sonstige Verkehrsrand	01.01.1900	0,0	0,0	337,00					337,00
	1/0020004/04553	Grundstück Nr. 845/19, KG-Nr. 10021, Sonstige Straßenve	01.01.1900	0,0	0,0	1 213,00					1 213,00
	1/0020004/05193	Grundstück Nr. 846, KG-Nr. 10062, Sonstige Straßenverke	01.01.1900	0,0	0,0	1 151,00					1 151,00
	1/0020001/05194	Grundstück Nr. 847/1, KG-Nr. 10062, Bauflächen Gebäude	01.01.1900	0,0	0,0	9,00					9,00
	1/0020004/05195	Grundstück Nr. 847/1, KG-Nr. 10062, Sonstige Straßenverk	01.01.1900	0,0	0,0	4 611,00					4 611,00
	1/0020004/05196	Grundstück Nr. 847/2, KG-Nr. 10062, Sonstige Straßenverk	01.01.1900	0,0	0,0	3 338,00					3 338,00
	1/0020004/04554	Grundstück Nr. 847/4, KG-Nr. 10021, Sonstige Straßenverk	01.01.1900	0,0	0,0	201,00					201,00
	1/0020004/05197	Grundstück Nr. 849, KG-Nr. 10062, Sonstige Straßenverke	01.01.1900	0,0	0,0	802,00					802,00
	1/0010002/04555	Grundstück Nr. 85, KG-Nr. 10021, Gewässer Fließende Ge	01.01.1900	0,0	0,0	2 804,71					2 804,71
	1/0020004/05198	Grundstück Nr. 850, KG-Nr. 10062, Sonstige Straßenverke	01.01.1900	0,0	0,0	1 694,00					1 694,00
	1/0020004/05199	Grundstück Nr. 851, KG-Nr. 10062, Sonstige Straßenverke	01.01.1900	0,0	0,0	550,00					550,00
	1/0030001/05200	Grundstück Nr. 852, KG-Nr. 10062, landwirtschaftlich genu	01.01.1900	0,0	0,0	127,00					127,00
	1/0020004/05203	Grundstück Nr. 852, KG-Nr. 10062, Sonstige Straßenverke	01.01.1900	0,0	0,0	1 898,00					1 898,00
	1/0020004/05202	Grundstück Nr. 852, KG-Nr. 10062, Wald Forststraßen, 56,	01.01.1900	0,0	0,0	56,00					56,00
	1/0030002/05201	Grundstück Nr. 852, KG-Nr. 10062, Wald Wälder, 663,00 m	01.01.1900	0,0	0,0	663,00					663,00
	1/0020004/05204	Grundstück Nr. 853/1, KG-Nr. 10062, Sonstige Straßenverk	01.01.1900	0,0	0,0	162,00					162,00
	1/0020004/05205	Grundstück Nr. 853/2, KG-Nr. 10062, Sonstige Straßenverk	01.01.1900	0,0	0,0	860,00					860,00
	1/0020004/05206	Grundstück Nr. 853/3, KG-Nr. 10062, Sonstige Straßenverk	01.01.1900	0,0	0,0	669,00					669,00
	1/0020004/04556	Grundstück Nr. 859/10, KG-Nr. 10021, Sonstige Straßenve	01.01.1900	0,0	0,0	676,00					676,00
	1/0020004/05207	Grundstück Nr. 859/4, KG-Nr. 10062, Sonstige Straßenverk	01.01.1900	0,0	0,0	41,00					41,00
	1/0010001/04557	Grundstück Nr. 86, KG-Nr. 10021, Sonstige Freizeitflächen	01.01.1900	0,0	0,0	6 650,16					6 650,16
	1/0020004/04558	Grundstück Nr. 860/3, KG-Nr. 10021, Sonstige Straßenverk	01.01.1900	0,0	0,0	71,00					71,00
	1/0020004/04559	Grundstück Nr. 862, KG-Nr. 10021, Sonstige Straßenverke	01.01.1900	0,0	0,0	131,00					131,00
	1/0020004/04939	Grundstück Nr. 862, KG-Nr. 10036, Sonstige Straßenverke	01.01.1900	0,0	0,0	1 066,00					1 066,00
	1/0020004/05208	Grundstück Nr. 864, KG-Nr. 10062, Sonstige Straßenverke	01.01.1900	0,0	0,0	561,00					561,00
	1/0020001/05209	Grundstück Nr. 867, KG-Nr. 10062, Bauflächen Gebäude, 3	01.01.1900	0,0	0,0	33,00					33,00
	1/0020004/05210	Grundstück Nr. 867, KG-Nr. 10062, Sonstige Straßenverke	01.01.1900	0,0	0,0	104,00					104,00

MVAG	Ansatz Konto	Bezeichnung	Inbetrieb-nahme	RND	ND	Buchwert 31.12.2019	Zugänge	Abgänge	Wertaufholung	Abschreibung/ Wertmind.	Buchwert 31.12.2020
	1/0020004/04940	Grundstück Nr. 868, KG-Nr. 10036, Sonstige Straßenverke	01.01.1900	0,0	0,0	1 766,00					1 766,00
	1/0020004/05211	Grundstück Nr. 868, KG-Nr. 10062, Sonstige Straßenverke	01.01.1900	0,0	0,0	33,00					33,00
	1/0020004/05212	Grundstück Nr. 869, KG-Nr. 10062, Sonstige Straßenverke	01.01.1900	0,0	0,0	17,00					17,00
	1/0020004/04560	Grundstück Nr. 87/1, KG-Nr. 10021, Sonstige Parkplätze, 3	01.01.1900	0,0	0,0	36 565,80					36 565,80
	1/0020004/05213	Grundstück Nr. 870/1, KG-Nr. 10062, Sonstige Straßenverk	01.01.1900	0,0	0,0	3 837,00					3 837,00
	1/0010002/04941	Grundstück Nr. 872, KG-Nr. 10036, Gewässer Fließende G	01.01.1900	0,0	0,0	2 931,00					2 931,00
	1/0020004/04942	Grundstück Nr. 877, KG-Nr. 10036, Sonstige Straßenverke	01.01.1900	0,0	0,0	903,00					903,00
	1/0020004/04943	Grundstück Nr. 878, KG-Nr. 10036, Sonstige Straßenverke	01.01.1900	0,0	0,0	1 837,00					1 837,00
	1/0020004/04561	Grundstück Nr. 88, KG-Nr. 10021, Sonstige Straßenverkeh	01.01.1900	0,0	0,0	5 269,75					5 269,75
	1/0020001/05437	Grundstück Nr. 88/1, KG-Nr. 10071, Bauflächen Gebäude,	01.01.1900	0,0	0,0	1 561,78					1 561,78
	1/0030001/05439	Grundstück Nr. 88/1, KG-Nr. 10071, Gärten Gärten, 686,00	01.01.1900	0,0	0,0	27 648,54					27 648,54
	1/0030001/05438	Grundstück Nr. 88/1, KG-Nr. 10071, landwirtschaftlich genu	01.01.1900	0,0	0,0	1 676,80					1 676,80
	1/0010002/04944	Grundstück Nr. 883, KG-Nr. 10036, Gewässer Fließende G	01.01.1900	0,0	0,0	989,00					989,00
	1/0010002/04945	Grundstück Nr. 884, KG-Nr. 10036, Gewässer Fließende G	01.01.1900	0,0	0,0	2 747,00					2 747,00
	1/0030001/04180	Grundstück Nr. 885, KG-Nr. 10015, landwirtschaftlich genu	01.01.1900	0,0	0,0	22 710,16					22 710,16
	1/0020004/04946	Grundstück Nr. 885, KG-Nr. 10036, Sonstige Straßenverke	01.01.1900	0,0	0,0	1 106,00					1 106,00
	1/0030001/04625	Grundstück Nr. 89/4, KG-Nr. 10029, landwirtschaftlich genu	01.01.1900	0,0	0,0	6 846,06					6 846,06
	1/0030001/04626	Grundstück Nr. 89/7, KG-Nr. 10029, landwirtschaftlich genu	01.01.1900	0,0	0,0	1 592,96					1 592,96
	1/0020004/04562	Grundstück Nr. 892/5, KG-Nr. 10021, Sonstige Straßenverk	01.01.1900	0,0	0,0	242,00					242,00
	1/0020004/04947	Grundstück Nr. 896, KG-Nr. 10036, Sonstige Straßenverke	01.01.1900	0,0	0,0	400,00					400,00
	1/0020004/04563	Grundstück Nr. 896/6, KG-Nr. 10021, Sonstige Straßenverk	01.01.1900	0,0	0,0	812,00					812,00
	1/0020004/04948	Grundstück Nr. 897, KG-Nr. 10036, Sonstige Straßenverke	01.01.1900	0,0	0,0	2 061,00					2 061,00
	1/0010002/04949	Grundstück Nr. 898, KG-Nr. 10036, Gewässer Fließende G	01.01.1900	0,0	0,0	3 929,00					3 929,00
	1/0030001/04627	Grundstück Nr. 90, KG-Nr. 10029, landwirtschaftlich genutz	01.01.1900	0,0	0,0	4 105,54					4 105,54
	1/0020004/04181	Grundstück Nr. 901/13, KG-Nr. 10015, Sonstige Straßenve	01.01.1900	0,0	0,0	13 532,07					13 532,07
	1/0020004/04182	Grundstück Nr. 901/14, KG-Nr. 10015, Sonstige Straßenve	01.01.1900	0,0	0,0	9 511,74					9 511,74
	1/0030001/04183	Grundstück Nr. 901/2, KG-Nr. 10015, Gärten Gärten, 216,0	01.01.1900	0,0	0,0	8 705,66					8 705,66
	1/0020004/04184	Grundstück Nr. 901/3, KG-Nr. 10015, Sonstige Straßenverk	01.01.1900	0,0	0,0	352,66					352,66
	1/0020004/04185	Grundstück Nr. 901/6, KG-Nr. 10015, Sonstige Straßenverk	01.01.1900	0,0	0,0	1 033,00					1 033,00
	1/0020004/04186	Grundstück Nr. 901/7, KG-Nr. 10015, Sonstige Straßenverk	01.01.1900	0,0	0,0	1 209,12					1 209,12
	1/0020004/04187	Grundstück Nr. 901/8, KG-Nr. 10015, Sonstige Straßenverk	01.01.1900	0,0	0,0	735,55					735,55
	1/0020001/04188	Grundstück Nr. 901/9, KG-Nr. 10015, Bauflächen Gebäude	01.01.1900	0,0	0,0	1 360,26					1 360,26
	1/0020004/04189	Grundstück Nr. 901/9, KG-Nr. 10015, Sonstige Straßenverk	01.01.1900	0,0	0,0	21 240,21					21 240,21
	1/0020004/04190	Grundstück Nr. 902, KG-Nr. 10015, Sonstige Straßenverke	01.01.1900	0,0	0,0	4 787,00					4 787,00
	1/0020004/04191	Grundstück Nr. 903, KG-Nr. 10015, Sonstige Straßenverke	01.01.1900	0,0	0,0	1 175,00					1 175,00
	1/0020004/04192	Grundstück Nr. 905, KG-Nr. 10015, Sonstige Straßenverke	01.01.1900	0,0	0,0	2 981,00					2 981,00
	1/0020004/04193	Grundstück Nr. 906, KG-Nr. 10015, Sonstige Straßenverke	01.01.1900	0,0	0,0	4 887,00					4 887,00
	1/0020004/04194	Grundstück Nr. 906, KG-Nr. 10015, Sonstige Verkehrsrand	01.01.1900	0,0	0,0	235,00					235,00
	1/0020004/04564	Grundstück Nr. 906, KG-Nr. 10021, Sonstige Straßenverke	01.01.1900	0,0	0,0	239,00					239,00

MVAG	Ansatz Konto	Bezeichnung	Inbetrieb-nahme	RND	ND	Buchwert 31.12.2019	Zugänge	Abgänge	Wertaufholung	Abschreibung/ Wertmind.	Buchwert 31.12.2020
	1/0030001/04195	Grundstück Nr. 907, KG-Nr. 10015, landwirtschaftlich genu	01.01.1900	0,0	0,0	344,00					344,00
	1/0030001/04196	Grundstück Nr. 907, KG-Nr. 10015, landwirtschaftlich genu	01.01.1900	0,0	0,0	84,00					84,00
	1/0020004/04198	Grundstück Nr. 907, KG-Nr. 10015, Sonstige Straßenverke	01.01.1900	0,0	0,0	1 440,00					1 440,00
	1/0030002/04197	Grundstück Nr. 907, KG-Nr. 10015, Wald Wälder, 394,00 m	01.01.1900	0,0	0,0	394,00					394,00
	1/0030001/04199	Grundstück Nr. 908/2, KG-Nr. 10015, landwirtschaftlich ger	01.01.1900	0,0	0,0	11 294,82					11 294,82
	1/0020004/04201	Grundstück Nr. 908/2, KG-Nr. 10015, Sonstige Straßenverk	01.01.1900	0,0	0,0	1 128,51					1 128,51
	1/0030002/04200	Grundstück Nr. 908/2, KG-Nr. 10015, Wald Wälder, 232,00	01.01.1900	0,0	0,0	303,92					303,92
	1/0020004/04950	Grundstück Nr. 909, KG-Nr. 10036, Sonstige Straßenverke	01.01.1900	0,0	0,0	679,00					679,00
	1/0020004/04202	Grundstück Nr. 910, KG-Nr. 10015, Sonstige Straßenverke	01.01.1900	0,0	0,0	133,00					133,00
	1/0020004/04203	Grundstück Nr. 911, KG-Nr. 10015, Sonstige Straßenverke	01.01.1900	0,0	0,0	2 674,00					2 674,00
	1/0020004/04204	Grundstück Nr. 912, KG-Nr. 10015, Sonstige Straßenverke	01.01.1900	0,0	0,0	2 482,00					2 482,00
	1/0030001/04205	Grundstück Nr. 914, KG-Nr. 10015, landwirtschaftlich genu	01.01.1900	0,0	0,0	1 302,00					1 302,00
	1/0020004/04206	Grundstück Nr. 914, KG-Nr. 10015, Sonstige Straßenverke	01.01.1900	0,0	0,0	7 495,00					7 495,00
	1/0020004/04565	Grundstück Nr. 914/2, KG-Nr. 10021, Sonstige Straßenverk	01.01.1900	0,0	0,0	63,00					63,00
	1/0020004/04207	Grundstück Nr. 915, KG-Nr. 10015, Sonstige Straßenverke	01.01.1900	0,0	0,0	1 809,00					1 809,00
	1/0020004/04566	Grundstück Nr. 921, KG-Nr. 10021, Sonstige Straßenverke	01.01.1900	0,0	0,0	3 788,58					3 788,58
	1/0020004/04951	Grundstück Nr. 922, KG-Nr. 10036, Sonstige Straßenverke	01.01.1900	0,0	0,0	1 169,00					1 169,00
	1/0020004/04952	Grundstück Nr. 923, KG-Nr. 10036, Sonstige Straßenverke	01.01.1900	0,0	0,0	2 446,00					2 446,00
	1/0020004/04953	Grundstück Nr. 935/2, KG-Nr. 10036, Sonstige Straßenverk	01.01.1900	0,0	0,0	1 788,00					1 788,00
	1/0010002/04954	Grundstück Nr. 936/2, KG-Nr. 10036, Gewässer Fließende	01.01.1900	0,0	0,0	1 672,00					1 672,00
	1/0020004/04955	Grundstück Nr. 937/2, KG-Nr. 10036, Sonstige Straßenverk	01.01.1900	0,0	0,0	1 152,00					1 152,00
	1/0020004/04567	Grundstück Nr. 942/1, KG-Nr. 10021, Sonstige Straßenverk	01.01.1900	0,0	0,0	493,00					493,00
	1/0020004/04956	Grundstück Nr. 945/2, KG-Nr. 10036, Sonstige Straßenverk	01.01.1900	0,0	0,0	2 888,00					2 888,00
	1/0020004/04957	Grundstück Nr. 947, KG-Nr. 10036, Sonstige Straßenverke	01.01.1900	0,0	0,0	2 440,00					2 440,00
	1/0020004/04958	Grundstück Nr. 948, KG-Nr. 10036, Sonstige Straßenverke	01.01.1900	0,0	0,0	237,00					237,00
	1/0020004/04568	Grundstück Nr. 953/14, KG-Nr. 10021, Sonstige Straßenve	01.01.1900	0,0	0,0	2 310,00					2 310,00
	1/0030001/04569	Grundstück Nr. 953/18, KG-Nr. 10021, landwirtschaftlich ge	01.01.1900	0,0	0,0	518,00					518,00
	1/0030001/04570	Grundstück Nr. 953/4, KG-Nr. 10021, landwirtschaftlich ger	01.01.1900	0,0	0,0	741,00					741,00
	1/0020004/04571	Grundstück Nr. 954/1, KG-Nr. 10021, Sonstige Straßenverk	01.01.1900	0,0	0,0	453,00					453,00
	1/0020004/04572	Grundstück Nr. 956/9, KG-Nr. 10021, Sonstige Straßenverk	01.01.1900	0,0	0,0	2 306,00					2 306,00
	1/0020004/04573	Grundstück Nr. 957/2, KG-Nr. 10021, Sonstige Straßenverk	01.01.1900	0,0	0,0	1 200,00					1 200,00
	1/0020004/04959	Grundstück Nr. 958, KG-Nr. 10036, Sonstige Straßenverke	01.01.1900	0,0	0,0	1 893,00					1 893,00
	1/0020004/04960	Grundstück Nr. 960, KG-Nr. 10036, Sonstige Straßenverke	01.01.1900	0,0	0,0	87,00					87,00
	1/0020001/04961	Grundstück Nr. 963, KG-Nr. 10036, Bauflächen Gebäude, 3	01.01.1900	0,0	0,0	3,00					3,00
	1/0020004/04962	Grundstück Nr. 963, KG-Nr. 10036, Sonstige Straßenverke	01.01.1900	0,0	0,0	699,00					699,00
	1/0030001/04963	Grundstück Nr. 977, KG-Nr. 10036, landwirtschaftlich genu	01.01.1900	0,0	0,0	2 258,44					2 258,44
	1/0020004/04574	Grundstück Nr. 977/1, KG-Nr. 10021, Sonstige Straßenverk	01.01.1900	0,0	0,0	1 867,00					1 867,00
	1/0030002/04964	Grundstück Nr. 979, KG-Nr. 10036, Wald Wälder, 4.736,00	01.01.1900	0,0	0,0	6 204,16					6 204,16
	1/0020004/04965	Grundstück Nr. 980, KG-Nr. 10036, Sonstige Straßenverke	01.01.1900	0,0	0,0	1 838,00					1 838,00

MVAG	Ansatz Konto	Bezeichnung	Inbetrieb-nahme	RND	ND	Buchwert 31.12.2019	Zugänge	Abgänge	Wertaufholung	Abschreibung/ Wertmind.	Buchwert 31.12.2020
	1/0030001/05373	Grundstück Nr. 99/1, KG-Nr. 10068, landwirtschaftlich genu	01.01.1900	0,0	0,0	723,12					723,12
	1/0030002/05374	Grundstück Nr. 99/1, KG-Nr. 10068, Wald Wälder, 6.862,0(	01.01.1900	0,0	0,0	8 989,22					8 989,22
	1/0030001/05375	Grundstück Nr. 99/2, KG-Nr. 10068, landwirtschaftlich genu	01.01.1900	0,0	0,0	1 103,02					1 103,02
1010	**Immaterielle Vermögenswerte**					**400,22**	**0,00**	**0,00**	**0,00**	**100,06**	**300,16**
	850000	**Wasserversorgung**				**400,22**	**0,00**	**0,00**	**0,00**	**100,06**	**300,16**
	5/0440001/07252	Software 2019	28.05.2019	3,0	5,0	400,22				100,06	300,16
1021	**Grundstücke, Grundstückseinrichtungen und Infrastruktur**					**144 956,43**	**0,00**	**0,00**	**0,00**	**0,00**	**144 956,43**
	850000	**Wasserversorgung**				**144 956,43**	**0,00**	**0,00**	**0,00**	**0,00**	**144 956,43**
	1/0020001/04790	Grundstück Nr. 1286, KG-Nr. 10036, Bauflächen Gebäude,	01.01.1900	0,0	0,0	6 398,26					6 398,26
	1/0030001/04791	Grundstück Nr. 1286, KG-Nr. 10036, landwirtschaftlich gen	01.01.1900	0,0	0,0	11 229,32					11 229,32
	1/0010001/04240	Grundstück Nr. 138/1, KG-Nr. 10021, Sonstige Freizeitfläch	01.01.1900	0,0	0,0	112 468,31					112 468,31
	1/0030002/04284	Grundstück Nr. 324/1, KG-Nr. 10021, Wald Wälder, 2.114,(	01.01.1900	0,0	0,0	2 769,34					2 769,34
	1/0020001/04285	Grundstück Nr. 324/2, KG-Nr. 10021, Bauflächen Gebäude	01.01.1900	0,0	0,0	2 267,10					2 267,10
	1/0020001/06437	Grundstück Nr. 575/2, KG-Nr. 10021, Bauflächen Gebäude	01.01.1900	0,0	0,0	9 824,10					9 824,10
1023	**Wasser- und Abwasserbauten und -anlagen**					**3 602 783,70**	**2 396,46**	**0,00**	**0,00**	**193 590,07**	**3 411 590,09**
	850000	**Wasserversorgung**				**3 602 783,70**	**2 396,46**	**0,00**	**0,00**	**193 590,07**	**3 411 590,09**
	3/0460003/06438	BA02 (Zitternberg / Hochbehälter und Zitternberg / Ortsnetz	01.01.1984	0,0	33,0						
	3/0460003/06511	BA03 nicht ausgeführt	01.01.1984	0,0	33,0						
	3/0460003/06512	BA04 (Gars / Ortsnetz, Kotzendorf / Wasserwerk)	01.01.1991	3,0	33,0	109 150,18				27 287,55	81 862,63
	3/0460003/06515	BA05 (Kamegg, Gars, Thunau, Zitternberg / Ortsnetz, Brun	30.12.1998	10,5	33,0	486 956,35				42 344,03	444 612,32
	3/0460003/06516	BA06 (Kotzendorf, Nonndorf, Maiersch, Loibersdorf, Stalleg	01.01.2007	19,0	33,0	1 016 452,12				50 822,61	965 629,51
	3/0460003/06743	BA07 Hochwasser 2002	30.09.2003	15,5	33,0	27 332,50				1 656,52	25 675,98
	3/0460003/06517	BA08 (Buchberg / Ortsnetz)	01.01.2010	22,0	33,0	207 717,18				9 031,18	198 686,00
	3/0460003/06518	BA09 (Tautendorf / Ortsnetz)	01.01.2013	25,0	33,0	901 564,18				34 675,55	866 888,63
	3/0460003/06519	BA10 nicht ausgeführt	01.01.1984	0,0	33,0						
	3/0460003/06520	BA11 (Wolfshof / Ortsnetz)	31.12.2018	30,5	33,0	629 703,13	2 396,46			20 029,23	612 070,36
	3/0460003/06545	Parkbrunnen (Kurpark)	01.01.2015	27,0	33,0	9 103,40				325,12	8 778,28
	3/0460003/06541	PV-Anlage VS Gars	01.01.2013	25,0	33,0	20 676,31				795,24	19 881,07
	3/0460003/06543	UV-Anlage Schubertparkbrunnen Teil I	01.01.2015	27,0	33,0	1 344,85				48,03	1 296,82
	3/0460003/06544	UV-Anlage Schubertparkbrunnen Teil II	01.01.2016	28,0	33,0	54 253,72				1 870,82	52 382,90
	3/0460003/06542	UV-Anlage Viragbrunnen	01.01.2014	26,0	33,0	64 823,72				2 400,88	62 422,84
	3/0460003/07262	WVA Klosterspitz	18.04.2019	31,0	33,0	73 706,06				2 303,31	71 402,75
1025	**Technische Anlagen, Fahrzeuge und Maschinen**					**34 765,00**	**0,00**	**0,00**	**0,00**	**6 333,40**	**28 431,60**
	850000	**Wasserversorgung**				**34 765,00**	**0,00**	**0,00**	**0,00**	**6 333,40**	**28 431,60**
	5/0440001/06546	Barthauer Software Auskunft-Datenbank W+K, Klipso Date	01.01.2014	0,0	0,0						

MVAG	Ansatz Konto	Bezeichnung	Inbetrieb-nahme	RND	ND	Buchwert 31.12.2019	Zugänge	Abgänge	Wertaufholung	Abschreibung/ Wertmind.	Buchwert 31.12.2020
	5/0290001/06548	Förch Winkelschleifer	01.01.2017	4,0	8,0	266,87				53,37	213,50
	5/0460002/06534	Häcksler Viking GE260	01.01.2008	0,0	13,0	33,77				33,77	
	5/0290001/06522	Handschneidkluppe 1/2-1	01.01.1990	0,0	8,0						
	5/0290001/06523	Hawle Anbohrgerät	01.01.1990	0,0	8,0						
	5/0290001/06749	Heckenschere Husqvarna 536 LiHD60x	20.10.2018	5,5	8,0	661,78				101,81	559,97
	5/0290001/06514	HILTI TE18 Bohrmaschine	01.01.1994	0,0	8,0						
	5/0290001/06521	HILTI TE74 Bohrmaschine	01.01.1994	0,0	8,0						
	5/0150002/06549	HO 331 AV - Hyundai H-1/3 2,5 CRDI Transporter	01.06.2018	7,0	10,0	12 960,00				1 620,00	11 340,00
	5/0150002/06507	HO 559 AL - Ford Transit Connect	01.01.2006	0,0	10,0						
	5/0150002/06435	HO 745 BS - Ford Transit Custom	01.01.2014	3,0	10,0	6 652,00				1 663,00	4 989,00
	5/0460002/06538	Maschinelle Ausrüstung WVA	01.01.1975	0,0	13,0						
	5/0460002/06537	Maschinelle Ausrüstung WVA (Modern, DSTA Thunau)	01.01.2013	5,0	13,0	4 843,84				807,31	4 036,53
	5/0460002/06432	Messgerät Chlorimeter	01.01.2008	0,0	13,0	33,61				33,61	
	5/0460002/06531	Notstromaggregat Bosch	01.01.1990	0,0	13,0						
	5/0290001/06525	Ploberger Fugenschneider	01.01.2005	0,0	8,0						
	5/0460002/06536	Rasenmäher Eflor	01.01.2011	3,0	13,0	143,38				35,85	107,53
	5/0290001/06524	Ridgid Tigersäge 550-1	01.01.2002	0,0	8,0						
	5/0460002/06530	Seba Schieberstangensuchgerät	01.01.1985	0,0	13,0						
	5/0460002/06532	Setec Kabelsuchgerät+Lichtlot	01.01.2002	0,0	13,0						
	5/0460002/06533	Stihl Motosense FS 120	01.01.2008	0,0	13,0	33,61				33,61	
	5/0460002/06528	Tauchpumpe Vogel BKS24F	01.01.1993	0,0	13,0						
	5/0460002/06535	Wärmebildkamera GEFAS	01.01.2008	0,0	13,0	1 307,69				1 307,69	
	5/0460002/06745	Hawle Bodenmikrofon und Taststab	02.01.2019	11,0	13,0	2 813,35				234,45	2 578,90
	5/0460002/06746	Hawle Magscan 100 Leckortung	02.01.2019	11,0	13,0	2 315,10				192,93	2 122,17
	5/0460002/06744	Kompakttrockner mobil/stationär WD-S42-F-Version WW	07.08.2019	11,5	13,0	2 700,00				216,00	2 484,00
1026	**Amts-, Betriebs- und Geschäftsausstattung**					**43 353,45**	**0,00**	**0,00**	**0,00**	**5 128,28**	**38 225,17**
	850000	**Wasserversorgung**				**43 353,45**	**0,00**	**0,00**	**0,00**	**5 128,28**	**38 225,17**
	5/0110002/06547	EDV-Verwaltung (Anschaff. 2013+2014 7,0 %)	01.01.2014	3,0	10,0	3 902,00				975,50	2 926,50
	3/0110002/06676	EDV WVA 2019 (Automatisierungs- und Prozessleitsystem	19.12.2019	8,5	10,0	39 451,45				4 152,78	35 298,67
1311	**Investitionszuschüsse von Trägern öffentlichen Rechts**					**-301 926,04**	**0,00**	**26 309,51**	**0,00**	**-26 262,83**	**-301 972,72**
	850000	**Wasserversorgung**				**-301 926,04**	**0,00**	**26 309,51**	**0,00**	**-26 262,83**	**-301 972,72**
	3/0460003/07293	Finanzierungszuschuss WVA BA 05 (8500054) Laufzeit Zu	31.12.1997	1,5	25,0	-14 580,91		4 084,10		-7 165,70	-11 499,31
	3/0460003/07294	Finanzierungszuschuss WVA BA 06 (8500084) Laufzeit Zu	30.06.2003	7,0	25,0	-46 554,94		7 148,54		-6 507,65	-47 195,83
	3/0460003/07295	Finanzierungszuschuss WVA BA 09 (8500114) Laufzeit Zu	31.12.2011	15,5	25,0	-103 331,15		8 154,11		-6 517,31	-104 967,95
	3/0460003/07296	Finanzierungszuschuss WVA BA 11 (8500124) Laufzeit Zu	31.12.2018	22,5	25,0	-137 459,04		6 922,76		-6 072,17	-138 309,63

MVAG	Ansatz Konto	Bezeichnung	Inbetrieb-nahme	RND	ND	Buchwert 31.12.2019	Zugänge	Abgänge	Wertaufholung	Abschreibung/ Wertmind.	Buchwert 31.12.2020
1312	**Investitionszuschüsse von Beteiligungen**					**-123 959,59**	**0,00**	**0,00**	**0,00**	**-6 197,98**	**-117 761,61**
	850000	**Wasserversorgung**				**-123 959,59**	**0,00**	**0,00**	**0,00**	**-6 197,98**	**-117 761,61**
	3/0460003/07263	KT BA02 (Zitternberg / Hochbehälter und Zitternberg / Ortsı	01.01.1984	0,0	33,0						
	3/0460003/07267	KT BA06 (Kotzendorf, Nonndorf, Maiersch, Loibersdorf, Sta	31.12.2007	19,0	33,0	-123 959,59				-6 197,98	-117 761,61
1313	**Investitionszuschüsse von übrigen**					**-414 294,98**	**0,00**	**0,00**	**0,00**	**-23 002,29**	**-391 292,69**
	850000	**Wasserversorgung**				**-414 294,98**	**0,00**	**0,00**	**0,00**	**-23 002,29**	**-391 292,69**
	3/0460003/07266	KT BA05 (Kamegg, Gars, Thunau, Zitternberg / Ortsnetz, B	31.12.1999	10,5	33,0	-146 330,51				-12 724,39	-133 606,12
	3/0460003/07287	KT BA07 Hochwasser 2002	30.09.2003	15,5	33,0	-14 025,00				-850,00	-13 175,00
	3/0460003/07268	KT BA08 (Buchberg / Ortsnetz)	01.01.2010	22,0	33,0	-47 668,33				-2 072,54	-45 595,79
	3/0460003/07269	KT BA09 (Tautendorf / Ortsnetz)	01.01.2013	25,0	33,0	-120 179,59				-4 622,29	-115 557,30
	3/0460003/07270	KT BA11 (Wolfshof / Ortsnetz)	13.12.2018	30,5	33,0	-86 091,55				-2 733,07	-83 358,48
1010	**Immaterielle Vermögenswerte**					**175 227,37**	**0,00**	**0,00**	**0,00**	**7 477,87**	**167 749,50**
	851000	**Abwasserbeseitigung**				**175 227,37**	**0,00**	**0,00**	**0,00**	**7 477,87**	**167 749,50**
	3/0440001/06575	BA12 (Leitungskataster) 2016	31.12.2018	22,5	25,0	5 679,48				241,68	5 437,80
	3/0440001/06737	BA12 (Leitungskataster) 2017	31.12.2018	22,5	25,0	29 140,00				1 240,00	27 900,00
	3/0440001/06738	BA12 (Leitungskataster) 2018	31.12.2018	22,5	25,0	70 474,53				2 998,92	67 475,61
	3/0440001/06748	BA12 (Leitungskataster) 2019	24.06.2019	23,0	25,0	69 533,14				2 897,21	66 635,93
	5/0440001/07250	Software 2019	28.05.2019	3,0	5,0	400,22				100,06	300,16
1023	**Wasser- und Abwasserbauten und -anlagen**					**8 898 927,01**	**2 396,45**	**0,00**	**0,00**	**282 790,95**	**8 618 532,51**
	851000	**Abwasserbeseitigung**				**8 898 927,01**	**2 396,45**	**0,00**	**0,00**	**282 790,95**	**8 618 532,51**
	3/0450001/06576	ABA Baukosten Leopoldgasse	01.01.2016	45,0	50,0	10 860,60				236,10	10 624,50
	3/0450001/06740	ABA-Ausbau (Hausanschl.) lfd. - OH 2018	31.12.2018	47,5	50,0	53 256,88				1 098,08	52 158,80
	3/0450001/06565	BA01 (Gars / MW-Kanal)	01.01.1967	0,0	50,0						
	3/0460003/06429	BA01 (Gars / Ortsnetz)	31.12.1972	0,0	33,0						
	3/0450001/06566	BA02 (Gars / Kanalbau)	01.01.1974	3,0	50,0	54 777,84				13 694,46	41 083,38
	3/0450003/06579	BA03 (Gars / Kläranlage)	01.01.1987	0,0	25,0						
	3/0450001/06567	BA03 (Thunau, Zitternberg / Kanalbau)	01.01.1987	16,0	50,0	355 830,74				20 931,22	334 899,52
	3/0450001/06568	BA04 (Thunau, Zitternberg, Gars / Kanalbau)	01.01.1986	15,0	50,0	321 876,80				20 117,30	301 759,50
	3/0450001/06569	BA05 (Kamegg / Kanalbau)	30.06.1999	28,0	50,0	977 885,80				33 720,20	944 165,60
	3/0450001/06570	BA06 (Kamegg, Gars, Thunau / Kanalbau)	30.06.1999	28,0	50,0	1 905 806,92				65 717,48	1 840 089,44
	3/0450001/06571	BA07 (Nonndorf, Kotzendorf, Maiersch / Kanalbau)	01.01.2007	36,0	50,0	1 425 312,52				38 521,96	1 386 790,56
	3/0450001/06578	BA08 Hochwasser 2002	30.09.2003	32,5	50,0	173 643,23				5 183,38	168 459,85
	3/0450001/06572	BA09 (Buchberg / Kanalbau)	15.12.2009	38,5	50,0	1 101 050,65				27 874,70	1 073 175,95
	3/0450001/06573	BA10 (Tautendorf / Kanalbau)	01.01.2013	42,0	50,0	1 425 157,60				33 143,20	1 392 014,40
	3/0450001/06574	BA11 (Wolfshof, RÜB 7 / Kanalbau)	31.12.2018	47,5	50,0	1 008 800,00	2 396,45			20 824,96	990 371,49
	3/0450001/06739	ABA Klosterspitz	18.04.2019	48,0	50,0	74 489,18				1 520,19	72 968,99

MVAG	Ansatz Konto	Bezeichnung	Inbetrieb-nahme	RND	ND	Buchwert 31.12.2019	Zugänge	Abgänge	Wertaufholung	Abschreibung/ Wertmind.	Buchwert 31.12.2020
	3/0450001/06778	ABA-Ausbau (Hausanschl.) lfd. - OH 2019	13.05.2019	48,0	50,0	10 178,25				207,72	9 970,53
1025	**Technische Anlagen, Fahrzeuge und Maschinen**					**115 034,15**	**0,00**	**0,00**	**0,00**	**14 725,67**	**100 308,48**
	851000	**Abwasserbeseitigung**				**115 034,15**	**0,00**	**0,00**	**0,00**	**14 725,67**	**100 308,48**
	5/0150002/06486	HO 943 BS - Ford Ranger	29.08.2014	3,5	10,0	9 507,49				2 112,78	7 394,71
	5/0450002/06585	Barthauer Software Auskunft-Datenbank Wasser+Kanal, Di	01.01.2014	6,0	13,0	890,08				127,15	762,93
	5/0450002/06584	Bechtle Laser Jet (Drucker)	01.01.2014	6,0	13,0	267,08				38,15	228,93
	5/0450002/06581	Becker-Kompressor f. masch. Anlage	01.01.2016	8,0	13,0	1 219,16				135,46	1 083,70
	5/0450002/06586	EDV-Verwaltung (Ansch. 2013+2014 7,7 %)	01.01.2014	6,0	13,0	5 777,69				825,38	4 952,31
	5/0150002/06562	HO 487 BW Jäckle Anhänger C7000 E	06.05.2016	5,0	10,0	12 169,68				2 028,28	10 141,40
	5/0450002/06580	Kläranlage masch. u. elektr. Ausrüst. BA03	01.01.1986	0,0	13,0						
	5/0150002/06592	Kubota B3030 HDUA	01.01.2007	0,0	10,0						
	5/0450002/06583	OAH Multi Set DCK891M4 18 V	01.01.2013	5,0	13,0	807,69				134,62	673,07
	5/0450002/06587	Rothenberger R600 Rohrreinigungsmaschine	01.01.2016	8,0	13,0	876,46				97,38	779,08
	5/0450002/06582	Schubert-Kompressor-Aggregat SRD 250	01.01.2016	8,0	13,0	909,00				101,00	808,00
	5/0450002/06779	Elektrokettenzug CPV (Vego)	02.10.2019	11,5	13,0	1 716,35				137,31	1 579,04
	5/0150002/06671	HO 609 CD - Traktor John Deere 6130R	01.01.2019	8,0	10,0	80 893,47				8 988,16	71 905,31
1026	**Amts-, Betriebs- und Geschäftsausstattung**					**9 724,08**	**0,00**	**0,00**	**0,00**	**1 126,40**	**8 597,68**
	851000	**Abwasserbeseitigung**				**9 724,08**	**0,00**	**0,00**	**0,00**	**1 126,40**	**8 597,68**
	5/0450002/06608	Bodenbürste (Fa. Bürsten-Baumgartner)	01.01.2016	8,0	13,0	312,92				34,77	278,15
	5/0450002/06597	Brandl Dichtkissen	01.01.1995	0,0	13,0						
	5/0450002/06596	BSB5 Schrank	01.01.1986	0,0	13,0						
	5/0450002/06605	DR 3900 Spektralphotometer	01.01.2012	4,0	13,0	1 303,47				260,69	1 042,78
	5/0450002/06599	Dr. Lange Trocknungsapparat	01.01.2002	0,0	13,0						
	5/0450002/06593	Elektro-Kettenzug Liftket	01.01.1988	0,0	13,0						
	5/0450002/06601	Feuchtebesimmer (Sartorius)	01.01.2017	9,0	13,0	1 405,38				140,54	1 264,84
	5/0450002/06603	GEKO Stromerzeuger 12002	01.01.2003	0,0	13,0						
	5/0450002/06602	Hochdruckreiniger Kärcher	01.01.2003	0,0	13,0						
	5/0450002/06598	Intropa Gaswarngerät Gfg	01.01.2002	0,0	13,0						
	5/0450002/06600	Magnetometer (Schermann)	01.01.2017	9,0	13,0	994,62				99,46	895,16
	5/0450002/06595	Probemixer Ultra Turrax	01.01.1994	0,0	13,0						
	5/0450002/06594	Probennahmengerät RPS20	01.01.2002	0,0	13,0						
	5/0450002/06606	Thermostat 200S	01.01.2012	4,0	13,0	260,77				52,15	208,62
	5/0450002/06765	Umrüstung digitaler Schreiber (Schubert)	18.04.2018	10,0	13,0	2 013,27				183,02	1 830,25
	5/0450002/06604	Wacker Stamper BS60-2	01.01.2007	0,0	13,0						
	5/0450002/06607	Waschmaschine Constructa	01.01.2012	1,0	10,0	138,46				69,23	69,23
	5/0450002/06766	Xylem Tauchmotor	18.07.2018	10,5	13,0	3 295,19				286,54	3 008,65

MVAG	Ansatz Konto	Bezeichnung	Inbetrieb-nahme	RND	ND	Buchwert 31.12.2019	Zugänge	Abgänge	Wertaufholung	Abschreibung/ Wertmind.	Buchwert 31.12.2020
1311	**Investitionszuschüsse von Trägern öffentlichen Rechts**					**-637 090,19**	**0,00**	**61 691,93**	**0,00**	**-57 442,97**	**-641 339,15**
	851000	**Abwasserbeseitigung**				**-637 090,19**	**0,00**	**61 691,93**	**0,00**	**-57 442,97**	**-641 339,15**
	3/0450001/07289	Finanzierungszuschuss ABA BA06 (8510034) Laufzeit Zus	31.12.1999	3,5	25,0	-87 953,34		23 714,91		-23 677,20	-87 991,05
	3/0450001/07290	Finanzierungszuschuss ABA BA07 (8510114) Laufzeit Zus	30.06.2004	8,0	25,0	-64 061,34		8 784,29		-7 401,83	-65 443,80
	3/0450001/07288	Finanzierungszuschuss ABA BA09 (8510074) Laufzeit Zus	30.06.2008	12,0	25,0	-72 018,43		6 714,75		-5 934,03	-72 799,15
	3/0450001/07291	Finanzierungszuschuss ABA BA10 (851084) Laufzeit Zuscl	31.12.2011	15,5	25,0	-154 054,48		12 782,82		-9 736,10	-157 101,20
	3/0450001/07278	KT BA08 Hochwasser 2002	31.12.2003	32,5	50,0	-50 356,53				-1 503,18	-48 853,35
	3/0440001/07285	KT BA12 (Leitungskataster) 2018	30.11.2018	22,5	25,0	-14 100,00				-600,00	-13 500,00
	3/0450001/07292	Finanzierungszuschuss ABA BA11 (8510144) Laufzeit Zus	30.06.2019	22,5	25,0	-194 546,07		9 695,16		-8 590,63	-195 650,60
1313	**Investitionszuschüsse von übrigen**					**-945 191,05**	**0,00**	**0,00**	**0,00**	**-28 313,36**	**-916 877,69**
	851000	**Abwasserbeseitigung**				**-945 191,05**	**0,00**	**0,00**	**0,00**	**-28 313,36**	**-916 877,69**
	3/0450001/07271	KT BA04 (Thunau, Zitternberg, Gars / Kanalbau)	01.01.1986	15,0	50,0	-37 971,57				-2 373,22	-35 598,35
	3/0450001/07272	KT BA05 (Kamegg / Kanalbau)	31.12.1996	28,0	50,0	-125 151,78				-4 315,58	-120 836,20
	3/0450001/07273	KT BA06 (Kamegg, Gars, Thunau / Kanalbau)	31.12.1999	28,0	50,0	-236 588,14				-8 158,21	-228 429,93
	3/0450001/07274	KT BA07 (Nonndorf, Kotzendorf, Maiersch / Kanalbau)	31.12.2007	36,0	50,0	-213 272,95				-5 764,13	-207 508,82
	3/0450001/07275	KT BA09 (Buchberg / Kanalbau)	15.12.2009	38,5	50,0	-72 264,48				-1 829,48	-70 435,00
	3/0450001/07276	KT BA10 (Tautendorf / Kanalbau)	01.01.2013	42,0	50,0	-194 558,91				-4 524,63	-190 034,28
	3/0450001/07277	KT BA11 (Wolfshof, RÜB 7 / Kanalbau)	31.12.2018	47,5	50,0	-65 383,22				-1 348,11	-64 035,11
1021	**Grundstücke, Grundstückseinrichtungen und Infrastruktur**					**15 032,30**	**0,00**	**0,00**	**0,00**	**256,67**	**14 775,63**
	853000	**Miethausbesitz, Baurechtspacht**				**15 032,30**	**0,00**	**0,00**	**0,00**	**256,67**	**14 775,63**
	3/0060001/06672	Etzmannsdorf Lagergebäude	01.01.1974	3,0	50,0	1 026,66				256,67	769,99
	1/0020001/05494	Grundstück Nr. 1454, KG-Nr. 10074, Bauflächen Gebäuder	01.01.1900	0,0	0,0	14 005,64					14 005,64
1022	**Gebäude und Bauten**					**187 376,91**	**0,00**	**0,00**	**0,00**	**5 204,91**	**182 172,00**
	853000	**Miethausbesitz, Baurechtspacht**				**187 376,91**	**0,00**	**0,00**	**0,00**	**5 204,91**	**182 172,00**
	3/0060001/06473	Apoigerstraße 90 und 90a	01.01.1945	0,0	50,0						
	2/0060001/06730	Nonndorf 15	01.01.2006	35,0	50,0	187 376,91				5 204,91	182 172,00
	3/0060001/06472	Tautendorf 57	01.01.1945	0,0	50,0						
	3/0060001/06499	Zitternberg 94 Wohnhaus	01.01.1951	0,0	50,0						
1021	**Grundstücke, Grundstückseinrichtungen und Infrastruktur**					**140 116,85**	**0,00**	**0,00**	**0,00**	**0,00**	**140 116,85**
	859000	**Freibad**				**140 116,85**	**0,00**	**0,00**	**0,00**	**0,00**	**140 116,85**
	1/0020001/05069	Grundstück Nr. 165/3, KG-Nr. 10062, Bauflächen Gebäude	01.01.1900	0,0	0,0	33 855,36					33 855,36
	1/0010001/05071	Grundstück Nr. 165/3, KG-Nr. 10062, Sonstige Freizeitfläch	01.01.1900	0,0	0,0	95 036,83					95 036,83
	1/0020004/05070	Grundstück Nr. 165/3, KG-Nr. 10062, Sonstige Parkplätze,	01.01.1900	0,0	0,0	11 224,66					11 224,66

MVAG	Ansatz Konto	Bezeichnung	Inbetrieb-nahme	RND	ND	Buchwert 31.12.2019	Zugänge	Abgänge	Wertaufholung	Abschreibung/ Wertmind.	Buchwert 31.12.2020
1022	**Gebäude und Bauten**					**977 475,35**	**0,00**	**0,00**	**0,00**	**38 959,78**	**938 515,57**
	859000	**Freibad**				**977 475,35**	**0,00**	**0,00**	**0,00**	**38 959,78**	**938 515,57**
	3/0060001/06704	Badekabinen Holz	01.01.1945	0,0	50,0						
	3/0140003/06634	Bad-Umbau (Solaranlage- geplant Photovoltaik)	01.01.2014	13,0	20,0	47 187,70				3 370,55	43 817,15
	3/0060001/06633	Bad-Umbau (WC-Anlage)	01.01.2014	43,0	50,0	89 747,68				2 039,72	87 707,96
	3/0060001/06631	Betriebsanlage Strandg. 180	01.01.1996	25,0	50,0	755 797,64				29 069,14	726 728,50
	3/0300001/06632	Ghlorgaswarngerät GWT	01.01.2014	5,0	12,0	2 085,00				347,50	1 737,50
	3/0350006/06635	Wasserrutsche Edelstahl	01.01.2010	19,0	30,0	82 657,33				4 132,87	78 524,46
1025	**Technische Anlagen, Fahrzeuge und Maschinen**					**36 283,65**	**0,00**	**0,00**	**0,00**	**6 555,37**	**29 728,28**
	859000	**Freibad**				**36 283,65**	**0,00**	**0,00**	**0,00**	**6 555,37**	**29 728,28**
	5/0190003/06614	2 Sumpfpumpen	01.01.1978	0,0	10,0						
	5/0150002/06610	Absetzmulden f. Deutz	01.01.1995	0,0	10,0						
	5/0290001/06611	Bodensauger GWT	01.01.1994	0,0	8,0						
	5/0150002/06564	Ford Transit Pritsche (HO 417 CC)	24.04.2018	7,0	10,0	16 669,35				2 083,67	14 585,68
	5/0190003/06616	Pumpe JP5 B-B-CVBP Grundfos	01.01.2014	3,0	10,0	160,80				40,20	120,60
	5/0290001/06613	Reinigungsgerät Topliner m. Basic-Sensor (Bodensauger)	01.01.2015	2,0	8,0	7 342,50				2 447,50	4 895,00
	5/0150002/06563	Traktor Kubota G23 HD	14.09.2017	6,5	10,0	11 685,00				1 558,00	10 127,00
	5/0290001/06612	Vertikutierer	01.01.1995	0,0	8,0						
	5/0190003/06615	WTS Kreiselpumpe	01.01.2000	0,0	10,0						
	5/0190003/06617	Xylem-Schmutzwassertauchpumpe	01.01.2016	6,0	10,0	426,00				426,00	
1026	**Amts-, Betriebs- und Geschäftsausstattung**					**7 694,74**	**0,00**	**0,00**	**0,00**	**1 069,75**	**6 624,99**
	859000	**Freibad**				**7 694,74**	**0,00**	**0,00**	**0,00**	**1 069,75**	**6 624,99**
	5/0110002/06627	GWT 3 x Stranddusche	01.01.1994	0,0	10,0						
	5/0110002/06626	GWT-Durchflussmesser Wasserrutsche	01.01.2016	5,0	10,0	1 945,80				324,30	1 621,50
	5/0110002/06624	Hotspot WLAN	01.01.2017	6,0	10,0	393,40				56,20	337,20
	5/0110002/06621	Kajak	01.01.2003	0,0	10,0						
	5/0110002/06625	Photometer	01.01.2005	0,0	10,0						
	5/0110002/06618	Photometer PC11	01.01.1994	0,0	10,0						
	5/0110002/06623	Registrierkasse GKS Beatle POS, Drucker, Kassenlade	01.01.2017	6,0	10,0	2 008,30				286,90	1 721,40
	5/0110002/06620	Ruderboot Gehr	01.01.2010	0,0	10,0						
	5/0110002/06619	Spielgeräte	01.01.2001	0,0	10,0						
	5/0290005/06629	Sprungbrett 1 m	01.01.2003	0,0	15,0						
	5/0290005/06630	Sprungbrett 3 m	01.01.2013	7,0	15,0	2 533,33				316,67	2 216,66
	5/0110002/06628	WTS Trinkbrunnen	01.01.1998	0,0	10,0						
	5/0110002/06747	Sonnenschirm Doppler Ravenna 400 cm natur	02.08.2019	8,5	10,0	426,79				44,93	381,86
	5/0340002/06748	Waschmaschine Constructa CWF14N00	03.12.2019	8,5	10,0	387,12				40,75	346,37

MVAG	Ansatz Konto	Bezeichnung	Inbetrieb-nahme	RND	ND	Buchwert 31.12.2019	Zugänge	Abgänge	Wertaufholung	Abschreibung/ Wertmind.	Buchwert 31.12.2020
1022	**Gebäude und Bauten**					**0,00**	**8 270,24**	**0,00**	**0,00**	**285,18**	**7 985,06**
	010000	**Gemeindeamt**				**0,00**	**8 270,24**	**0,00**	**0,00**	**285,18**	**7 985,06**
	2/0120001/07287	Heizungsumbau und Fernwärmeanschluss 2020 (Gemeind	03.06.2020	14,0	15,0		8 270,24			285,18	7 985,06
1026	**Amts-, Betriebs- und Geschäftsausstattung**					**0,00**	**33 562,92**	**11 848,15**	**0,00**	**3 824,76**	**17 890,01**
	010000	**Gemeindeamt**				**0,00**	**9 294,59**	**0,00**	**0,00**	**1 217,98**	**8 076,61**
	4/0110002/06737	Einrichtung 2020 (Gemeindeamt)	27.04.2020	9,0	10,0		2 461,60			876,33	1 585,27
	2/0260001/06669	Gemeindeamt 82 - 2020 Klima (Erweiterung)	17.08.2020	9,5	10,0		6 832,99			341,65	6 491,34
	016000	**Elektronische Datenverarbeitung**				**0,00**	**24 268,33**	**11 848,15**	**0,00**	**2 606,78**	**9 813,40**
	4/0110002/06736	Amtsausstattung 2020 (vormals EDV 2020)	31.01.2020	9,0	10,0		12 048,20	11 120,86		765,11	162,23
	4/0180001/00001	EDV 2020	29.09.2020	6,5	7,0		12 220,13	727,29		1 841,67	9 651,17
1010	**Immaterielle Vermögenswerte**					**0,00**	**7 999,00**	**0,00**	**0,00**	**0,00**	**7 999,00**
	031000	**Amt für Raumordnung und Raumplanung**				**0,00**	**7 999,00**	**0,00**	**0,00**	**0,00**	**7 999,00**
	2/0430001/07258	Flächenwidmungsplan 2020	07.12.2020	10,0	10,0		7 999,00				7 999,00
1026	**Amts-, Betriebs- und Geschäftsausstattung**					**0,00**	**63,33**	**0,00**	**0,00**	**6,33**	**57,00**
	240200	**Kindergarten Spitalgasse**				**0,00**	**63,33**	**0,00**	**0,00**	**6,33**	**57,00**
	3/0110002/06678	Einrichtung/Ausstattung 2020	12.05.2020	9,0	10,0		63,33			6,33	57,00
1021	**Grundstücke, Grundstückseinrichtungen und Infrastruktur**					**0,00**	**271 168,90**	**103 072,96**	**0,00**	**7 631,51**	**160 464,43**
	612000	**Gemeindestraßen**				**0,00**	**271 168,90**	**103 072,96**	**0,00**	**7 631,51**	**160 464,43**
	2/0040012/06686	2020 Öffentliche Beleuchtung	03.01.2020	14,0	15,0		90 355,03			5 978,96	84 376,07
	2/0040001/07283	2020 Straßenbau	29.01.2020	32,0	33,0		152 215,29	103 072,96		1 219,23	47 923,10
	2/0040001/07287	Albrechtgasse / Fahrbahn- und Gehwegsanierung 2020	23.09.2020	32,5	33,0		20 264,34			307,04	19 957,30
	2/0040001/07286	Alter Mühlweg / Fahrbahnsanierung 2020	23.09.2020	32,5	33,0		8 334,24			126,28	8 207,96
1026	**Amts-, Betriebs- und Geschäftsausstattung**					**0,00**	**2 007,43**	**0,00**	**0,00**	**167,29**	**1 840,14**
	612000	**Gemeindestraßen**				**0,00**	**2 007,43**	**0,00**	**0,00**	**167,29**	**1 840,14**
	2/0300001/00001	Verkehrsstatistikgerät SR4	03.03.2020	11,0	12,0		2 007,43			167,29	1 840,14
1023	**Wasser- und Abwasserbauten und -anlagen**					**0,00**	**46 490,12**	**0,00**	**0,00**	**0,00**	**46 490,12**
	639000	**Wasserschutz sonstige Einrichtungen und Maßnahmen**				**0,00**	**46 490,12**	**0,00**	**0,00**	**0,00**	**46 490,12**
	2/0470001/07265	Revitalisierung Kamp	31.12.2021	80,0	80,0		46 490,12				46 490,12
1311	**Investitionszuschüsse von Trägern öffentlichen Rechts**					**0,00**	**-2 495,00**	**32 976,87**	**0,00**	**0,00**	**-35 471,87**
	639000	**Wasserschutz sonstige Einrichtungen und Maßnahmen**				**0,00**	**-2 495,00**	**32 976,87**	**0,00**	**0,00**	**-35 471,87**
	2/0470001/07267	KT Revitalisierung Kamp (Land, Landesfonds und Landesk	31.12.2021	80,0	80,0		-2 495,00	17 008,47			-19 503,47

MVAG	Ansatz Konto	Bezeichnung	Inbetrieb-nahme	RND	ND	Buchwert 31.12.2019	Zugänge	Abgänge	Wertaufholung	Abschreibung/ Wertmind.	Buchwert 31.12.2020
	2/0470001/07266	KT Revitalisierung Kamp (Bund, Bundesfonds und Bundesl	31.12.2021	80,0	80,0			15 968,40			-15 968,40
1021	**Grundstücke, Grundstückseinrichtungen und Infrastruktur**					**0,00**	**60 837,68**	**0,00**	**0,00**	**921,78**	**59 915,90**
	710000	**Land- und Forstwirtschaftlicher Weg ebau**				**0,00**	**60 837,68**	**0,00**	**0,00**	**921,78**	**59 915,90**
	2/0040001/07284	Güterwege 2020 (Erhaltung und Zusatz)	24.07.2020	32,5	33,0		60 837,68			921,78	59 915,90
1311	**Investitionszuschüsse von Trägern öffentlichen Rechts**					**0,00**	**0,00**	**70 327,63**	**0,00**	**-1 916,18**	**-68 411,45**
	710000	**Land- und Forstwirtschaftlicher Weg ebau**				**0,00**	**0,00**	**17 490,00**	**0,00**	**-265,00**	**-17 225,00**
	2/0040001/07285	KT Güterwege 2020 (Erhaltung und Zusatz)	25.08.2020	32,5	33,0			17 490,00		-265,00	-17 225,00
	771000	**Maßnahmen zur Förderung des Fremden verkehrs**				**0,00**	**0,00**	**52 837,63**	**0,00**	**-1 651,18**	**-51 186,45**
	2/0070003/06779	KT Wanderwege Optimierung des Wander-, Lauf- und Wall	28.02.2020	31,0	32,0			52 837,63		-1 651,18	-51 186,45
1022	**Gebäude und Bauten**					**0,00**	**21 753,83**	**0,00**	**0,00**	**6 630,15**	**15 123,68**
	850000	**Wasserversorgung**				**0,00**	**21 753,83**	**0,00**	**0,00**	**6 630,15**	**15 123,68**
	5/0110002/06748	Umbau und Einrichtung WVA 2020	03.06.2020	9,0	10,0		21 753,83			6 630,15	15 123,68
1023	**Wasser- und Abwasserbauten und -anlagen**					**0,00**	**72 018,80**	**0,00**	**0,00**	**1 281,09**	**70 737,71**
	850000	**Wasserversorgung**				**0,00**	**72 018,80**	**0,00**	**0,00**	**1 281,09**	**70 737,71**
	3/0460003/07300	WVA Ausbau 2020	30.03.2020	32,0	33,0		50 668,79			952,63	49 716,16
	3/0460003/07299	WVA Taborgasse	04.11.2019	32,0	33,0		21 350,01			328,46	21 021,55
1025	**Technische Anlagen, Fahrzeuge und Maschinen**					**0,00**	**738,14**	**0,00**	**0,00**	**60,57**	**677,57**
	850000	**Wasserversorgung**				**0,00**	**738,14**	**0,00**	**0,00**	**60,57**	**677,57**
	3/0290001/06765	Kompressor AIRBOY SILEN 100 OF E AIRCRAFT	12.03.2020	7,0	8,0		231,06			28,88	202,18
	3/0290001/06766	Kompressor Airstar 403/50E	13.07.2020	7,5	8,0		507,08			31,69	475,39
1026	**Amts-, Betriebs- und Geschäftsausstattung**					**0,00**	**60 105,59**	**0,00**	**0,00**	**6 228,05**	**53 877,54**
	850000	**Wasserversorgung**				**0,00**	**60 105,59**	**0,00**	**0,00**	**6 228,05**	**53 877,54**
	3/0110002/06677	EDV WVA 2020 (Automatisierungs- und Prozessleitsystem	19.12.2019	9,0	10,0		59 863,93			5 986,39	53 877,54
	5/0290001/06750	Hochdruckreiniger K5 Full CO Home	11.05.2020	8,0	8,0		241,66			241,66	
1313	**Investitionszuschüsse von übrigen**					**0,00**	**0,00**	**40 084,92**	**0,00**	**-607,35**	**-39 477,57**
	850000	**Wasserversorgung**				**0,00**	**0,00**	**40 084,92**	**0,00**	**-607,35**	**-39 477,57**
	3/0460003/07298	KT Wasseranschlussabgaben 2020	31.12.2020	32,5	33,0			40 084,92		-607,35	-39 477,57
1010	**Immaterielle Vermögenswerte**					**0,00**	**152 109,85**	**0,00**	**0,00**	**3 677,34**	**148 432,51**
	851000	**Abwasserbeseitigung**				**0,00**	**152 109,85**	**0,00**	**0,00**	**3 677,34**	**148 432,51**
	3/0440001/07287	BA12 (Leitungskataster) 2020	30.06.2020	24,0	25,0		6 126,10			125,02	6 001,08

MVAG	Ansatz Konto	Bezeichnung	Inbetrieb-nahme	RND	ND	Buchwert 31.12.2019	Zugänge	Abgänge	Wertaufholung	Abschreibung/ Wertmind.	Buchwert 31.12.2020
	3/0440001/07286	BA13 (Leitungskataster) 2020	29.10.2019	24,0	25,0		145 983,75			3 552,32	142 431,43
1023	**Wasser- und Abwasserbauten und -anlagen**					**0,00**	**87 664,16**	**0,00**	**0,00**	**973,96**	**86 690,20**
	851000	**Abwasserbeseitigung**				**0,00**	**87 664,16**	**0,00**	**0,00**	**973,96**	**86 690,20**
	3/0450001/07294	ABA Ausbau 2020	30.03.2020	49,0	50,0		27 957,54			345,22	27 612,32
	3/0450001/07296	ABA Taborgasse	13.07.2020	49,5	50,0		59 706,62			628,74	59 077,88
1026	**Amts-, Betriebs- und Geschäftsausstattung**					**0,00**	**48 933,27**	**0,00**	**0,00**	**2 935,66**	**45 997,61**
	851000	**Abwasserbeseitigung**				**0,00**	**48 933,27**	**0,00**	**0,00**	**2 935,66**	**45 997,61**
	5/0450002/06780	Elektrokettenzug 500 kg (Spiral)	03.03.2020	12,0	13,0		1 342,18			103,24	1 238,94
	3/0450004/00001	HUBER Siebanlage ROTAMAT Ro2 780 / 3 Jahr 2020	30.07.2020	12,5	13,0		40 907,00			1 573,35	39 333,65
	5/0450002/06781	LIQUISTATION CSF48 (Probennahmegerät)	02.06.2020	12,0	13,0		5 302,73			1 120,93	4 181,80
	5/0300002/00001	Thermostatschrank für BOD Direkt	03.02.2020	9,0	10,0		1 381,36			138,14	1 243,22
1311	**Investitionszuschüsse von Trägern öffentlichen Rechts**					**0,00**	**0,00**	**13 412,69**	**0,00**	**-536,51**	**-12 876,18**
	851000	**Abwasserbeseitigung**				**0,00**	**0,00**	**13 412,69**	**0,00**	**-536,51**	**-12 876,18**
	3/0450001/07295	Finanzierungszuschuss ABA BA12 (LIS Buchberg, Etzman	18.05.2020	24,0	25,0			13 412,69		-536,51	-12 876,18
1313	**Investitionszuschüsse von übrigen**					**0,00**	**0,00**	**81 283,49**	**0,00**	**-812,83**	**-80 470,66**
	851000	**Abwasserbeseitigung**				**0,00**	**0,00**	**81 283,49**	**0,00**	**-812,83**	**-80 470,66**
	3/0450001/07293	KT Kanalanschlussabgaben 2020	31.12.2020	49,5	50,0			81 283,49		-812,83	-80 470,66
1025	**Technische Anlagen, Fahrzeuge und Maschinen**					**0,00**	**1 293,70**	**0,00**	**0,00**	**64,69**	**1 229,01**
	859000	**Freibad**				**0,00**	**1 293,70**	**0,00**	**0,00**	**64,69**	**1 229,01**
	5/0190003/06618	Xylem-Pumpe RSVENTIL TYP50 R3	03.08.2020	9,5	10,0		1 293,70			64,69	1 229,01
1026	**Amts-, Betriebs- und Geschäftsausstattung**					**0,00**	**629,70**	**0,00**	**0,00**	**629,70**	**0,00**
	859000	**Freibad**				**0,00**	**629,70**	**0,00**	**0,00**	**629,70**	**0,00**
	5/0310001/00001	3 Desinfektionsspender (automatisch) Fa. GWT	08.06.2020	10,0	10,0		629,70			629,70	
		Gesamtsumme				**37 678 068,51**	**1 157 565,28**	**465 658,15**	**0,00**	**1 425 178,06**	**36 944 797,58**

Anlagenspiegel Einzelkonten Kapitaltransfer (Anlage 6g)

MVAG	Ansatz Konto	Bezeichnung	Inbetrieb-nahme	RND	ND	Buchwert 31.12.2019	Zugänge	Abgänge	Wertaufholung	Abschreibung/ Wertmind.	Buchwert 31.12.2020
1311	**Investitionszuschüsse von Trägern öffentlichen Rechts**					**-297 704,58**	**0,00**	**0,00**	**0,00**	**-8 165,53**	**-289 539,05**
	029000	**Amtsgebäude**				**-66 687,99**	**0,00**	**0,00**	**0,00**	**-1 375,01**	**-65 312,98**
	2/0060001/07281	KT Gemeindeamt 82 - Umbau 2018	13.02.2018	47,5	50,0	-66 687,99				-1 375,01	-65 312,98
	211000	**Volksschulen**				**-201 904,00**	**0,00**	**0,00**	**0,00**	**-5 717,33**	**-196 186,67**
	2/0060001/07282	KT Spitalgasse 500 Energieopt. 2013 (Fenster, Fassade et	30.10.2013	42,5	50,0	-81 954,00				-1 884,00	-80 070,00
	2/0120001/07284	KT Spitalgasse 500 Energieopt. 2018 (Heizung, Lüftung)	17.12.2018	12,5	15,0	-22 050,00				-1 633,33	-20 416,67
	2/0060001/07283	KT Spitalgasse 500 Infrastrukturmaßn. Nachmittagsbet. 20	31.12.2014	43,5	50,0	-97 900,00				-2 200,00	-95 700,00
	612000	**Gemeindestraßen**				**-28 115,93**	**0,00**	**0,00**	**0,00**	**-986,52**	**-27 129,41**
	2/0040001/07280	KT Rainharterstraße / Fahrbahn / Sanierung-Neuherstellun	17.11.2015	27,5	33,0	-14 057,99				-493,26	-13 564,73
	2/0040001/07279	KT Rainharterstraße / Parkplatz	17.11.2015	27,5	33,0	-14 057,94				-493,26	-13 564,68
	632000	**Wasserwehre und Schleusen**				**0,00**	**0,00**	**0,00**	**0,00**	**0,00**	**0,00**
	2/0470001/07264	KT Baukosten 2017 (Wasserrückhalt)	07.11.2017	77,5	80,0						
	821000	**Fuhrpark**				**-996,66**	**0,00**	**0,00**	**0,00**	**-86,67**	**-909,99**
	3/0270002/07286	KT E-Ladeinfrastruktur (Ladestation und Buchungssystem)	23.12.2016	10,5	15,0	-996,66				-86,67	-909,99
1312	**Investitionszuschüsse von Beteiligungen**					**-3 575,00**	**0,00**	**0,00**	**0,00**	**-550,00**	**-3 025,00**
	821000	**Fuhrpark**				**-3 575,00**	**0,00**	**0,00**	**0,00**	**-550,00**	**-3 025,00**
	5/0150002/07265	KT Garser Ecomobil - Fahrzeug	17.11.2016	5,5	10,0	-3 575,00				-550,00	-3 025,00
1311	**Investitionszuschüsse von Trägern öffentlichen Rechts**					**-301 926,04**	**0,00**	**26 309,51**	**0,00**	**-26 262,83**	**-301 972,72**
	850000	**Wasserversorgung**				**-301 926,04**	**0,00**	**26 309,51**	**0,00**	**-26 262,83**	**-301 972,72**
	3/0460003/07293	Finanzierungszuschuss WVA BA 05 (8500054) Laufzeit Zu	31.12.1997	1,5	25,0	-14 580,91		4 084,10		-7 165,70	-11 499,31
	3/0460003/07294	Finanzierungszuschuss WVA BA 06 (8500084) Laufzeit Zu	30.06.2003	7,0	25,0	-46 554,94		7 148,54		-6 507,65	-47 195,83
	3/0460003/07295	Finanzierungszuschuss WVA BA 09 (8500114) Laufzeit Zu	31.12.2011	15,5	25,0	-103 331,15		8 154,11		-6 517,31	-104 967,95
	3/0460003/07296	Finanzierungszuschuss WVA BA 11 (8500124) Laufzeit Zu	31.12.2018	22,5	25,0	-137 459,04		6 922,76		-6 072,17	-138 309,63
1312	**Investitionszuschüsse von Beteiligungen**					**-123 959,59**	**0,00**	**0,00**	**0,00**	**-6 197,98**	**-117 761,61**
	850000	**Wasserversorgung**				**-123 959,59**	**0,00**	**0,00**	**0,00**	**-6 197,98**	**-117 761,61**
	3/0460003/07263	KT BA02 (Zitternberg / Hochbehälter und Zitternberg / Orts	01.01.1984	0,0	33,0						
	3/0460003/07267	KT BA06 (Kotzendorf, Nonndorf, Maiersch, Loibersdorf, Sta	31.12.2007	19,0	33,0	-123 959,59				-6 197,98	-117 761,61
1313	**Investitionszuschüsse von übrigen**					**-414 294,98**	**0,00**	**0,00**	**0,00**	**-23 002,29**	**-391 292,69**
	850000	**Wasserversorgung**				**-414 294,98**	**0,00**	**0,00**	**0,00**	**-23 002,29**	**-391 292,69**
	3/0460003/07266	KT BA05 (Kamegg, Gars, Thunau, Zitternberg / Ortsnetz, B	31.12.1999	10,5	33,0	-146 330,51				-12 724,39	-133 606,12
	3/0460003/07287	KT BA07 Hochwasser 2002	30.09.2003	15,5	33,0	-14 025,00				-850,00	-13 175,00
	3/0460003/07268	KT BA08 (Buchberg / Ortsnetz)	01.01.2010	22,0	33,0	-47 668,33				-2 072,54	-45 595,79
	3/0460003/07269	KT BA09 (Tautendorf / Ortsnetz)	01.01.2013	25,0	33,0	-120 179,59				-4 622,29	-115 557,30

MVAG	Ansatz Konto	Bezeichnung	Inbetrieb-nahme	RND	ND	Buchwert 31.12.2019	Zugänge	Abgänge	Wertaufholung	Abschreibung/ Wertmind.	Buchwert 31.12.2020
	3/0460003/07270	KT BA11 (Wolfshof / Ortsnetz)	13.12.2018	30,5	33,0	-86 091,55				-2 733,07	-83 358,48
1311	**Investitionszuschüsse von Trägern öffentlichen Rechts**					**-637 090,19**	**0,00**	**61 691,93**	**0,00**	**-57 442,97**	**-641 339,15**
	851000	**Abwasserbeseitigung**				**-637 090,19**	**0,00**	**61 691,93**	**0,00**	**-57 442,97**	**-641 339,15**
	3/0450001/07289	Finanzierungszuschuss ABA BA06 (8510034) Laufzeit Zus	31.12.1999	3,5	25,0	-87 953,34		23 714,91		-23 677,20	-87 991,05
	3/0450001/07290	Finanzierungszuschuss ABA BA07 (8510114) Laufzeit Zus	30.06.2004	8,0	25,0	-64 061,34		8 784,29		-7 401,83	-65 443,80
	3/0450001/07288	Finanzierungszuschuss ABA BA09 (8510074) Laufzeit Zus	30.06.2008	12,0	25,0	-72 018,43		6 714,75		-5 934,03	-72 799,15
	3/0450001/07291	Finanzierungszuschuss ABA BA10 (851084) Laufzeit Zuscl	31.12.2011	15,5	25,0	-154 054,48		12 782,82		-9 736,10	-157 101,20
	3/0450001/07278	KT BA08 Hochwasser 2002	31.12.2003	32,5	50,0	-50 356,53				-1 503,18	-48 853,35
	3/0440001/07285	KT BA12 (Leitungskataster) 2018	30.11.2018	22,5	25,0	-14 100,00				-600,00	-13 500,00
	3/0450001/07292	Finanzierungszuschuss ABA BA11 (8510144) Laufzeit Zus	30.06.2019	22,5	25,0	-194 546,07		9 695,16		-8 590,63	-195 650,60
1313	**Investitionszuschüsse von übrigen**					**-945 191,05**	**0,00**	**0,00**	**0,00**	**-28 313,36**	**-916 877,69**
	851000	**Abwasserbeseitigung**				**-945 191,05**	**0,00**	**0,00**	**0,00**	**-28 313,36**	**-916 877,69**
	3/0450001/07271	KT BA04 (Thunau, Zitternberg, Gars / Kanalbau)	01.01.1986	15,0	50,0	-37 971,57				-2 373,22	-35 598,35
	3/0450001/07272	KT BA05 (Kamegg / Kanalbau)	31.12.1996	28,0	50,0	-125 151,78				-4 315,58	-120 836,20
	3/0450001/07273	KT BA06 (Kamegg, Gars, Thunau / Kanalbau)	31.12.1999	28,0	50,0	-236 588,14				-8 158,21	-228 429,93
	3/0450001/07274	KT BA07 (Nonndorf, Kotzendorf, Maiersch / Kanalbau)	31.12.2007	36,0	50,0	-213 272,95				-5 764,13	-207 508,82
	3/0450001/07275	KT BA09 (Buchberg / Kanalbau)	15.12.2009	38,5	50,0	-72 264,48				-1 829,48	-70 435,00
	3/0450001/07276	KT BA10 (Tautendorf / Kanalbau)	01.01.2013	42,0	50,0	-194 558,91				-4 524,63	-190 034,28
	3/0450001/07277	KT BA11 (Wolfshof, RÜB 7 / Kanalbau)	31.12.2018	47,5	50,0	-65 383,22				-1 348,11	-64 035,11
1311	**Investitionszuschüsse von Trägern öffentlichen Rechts**					**0,00**	**-2 495,00**	**103 304,50**	**0,00**	**-1 916,18**	**-103 883,32**
	639000	**Wasserschutz sonstige Einrichtungen und Maßnahmen**				**0,00**	**-2 495,00**	**32 976,87**	**0,00**	**0,00**	**-35 471,87**
	2/0470001/07267	KT Revitalisierung Kamp (Land, Landesfonds und Landesk	31.12.2021	80,0	80,0		-2 495,00	17 008,47			-19 503,47
	2/0470001/07266	KT Revitalisierung Kamp (Bund, Bundesfonds und Bundesl	31.12.2021	80,0	80,0			15 968,40			-15 968,40
	710000	**Land- und Forstwirtschaftlicher Weg ebau**				**0,00**	**0,00**	**17 490,00**	**0,00**	**-265,00**	**-17 225,00**
	2/0040001/07285	KT Güterwege 2020 (Erhaltung und Zusatz)	25.08.2020	32,5	33,0			17 490,00		-265,00	-17 225,00
	771000	**Maßnahmen zur Förderung des Fremden verkehrs**				**0,00**	**0,00**	**52 837,63**	**0,00**	**-1 651,18**	**-51 186,45**
	2/0070003/06779	KT Wanderwege Optimierung des Wander-, Lauf- und Wall	28.02.2020	31,0	32,0			52 837,63		-1 651,18	-51 186,45
1313	**Investitionszuschüsse von übrigen**					**0,00**	**0,00**	**40 084,92**	**0,00**	**-607,35**	**-39 477,57**
	850000	**Wasserversorgung**				**0,00**	**0,00**	**40 084,92**	**0,00**	**-607,35**	**-39 477,57**
	3/0460003/07298	KT Wasseranschlussabgaben 2020	31.12.2020	32,5	33,0			40 084,92		-607,35	-39 477,57

MVAG	Ansatz Konto	Bezeichnung	Inbetrieb-nahme	RND	ND	Buchwert 31.12.2019	Zugänge	Abgänge	Wertaufholung	Abschreibung/ Wertmind.	Buchwert 31.12.2020
1311	**Investitionszuschüsse von Trägern öffentlichen Rechts**					**0,00**	**0,00**	**13 412,69**	**0,00**	**-536,51**	**-12 876,18**
	851000	**Abwasserbeseitigung**				**0,00**	**0,00**	**13 412,69**	**0,00**	**-536,51**	**-12 876,18**
	3/0450001/07295	Finanzierungszuschuss ABA BA12 (LIS Buchberg, Etzman	18.05.2020	24,0	25,0			13 412,69		-536,51	-12 876,18
1313	**Investitionszuschüsse von übrigen**					**0,00**	**0,00**	**81 283,49**	**0,00**	**-812,83**	**-80 470,66**
	851000	**Abwasserbeseitigung**				**0,00**	**0,00**	**81 283,49**	**0,00**	**-812,83**	**-80 470,66**
	3/0450001/07293	KT Kanalanschlussabgaben 2020	31.12.2020	49,5	50,0			81 283,49		-812,83	-80 470,66
		Gesamtsumme				**-2 723 741,43**	**-2 495,00**	**326 087,04**	**0,00**	**-153 807,83**	**-2 898 515,64**

Liste der nicht bewerteten Kulturgüter (Anlage 6h)

Liste der nicht bewerteten Kulturgüter (Anlage 6h)

Art	Bezeichnung	Standort	Anzahl (bei Sammlungen)

Leasingspiegel (Anlage 6i)

Finanzierungsleasing

Ansatz- oder Projektbezeichnung	Anschaffungskosten	Buchwert 31.12.2019	Buchwert 31.12.2020	Summe ausstehender Mindestleasing-zahlungen	Restlaufzeit in Jahren
Summe	**0,00**	**0,00**	**0,00**	**0,00**	
Wirtschaftliche Unternehmungen, Betriebe, betriebsähnliche Einrichtungen gem. § 1 Abs. 2					
Summe	**0,00**	**0,00**	**0,00**	**0,00**	

Operating Leasing

Ansatz- oder Projektbezeichnung	Grundmietzeit in Jahren	Gesamtkosten	Einmalkaution	Leasingentgelt (ohne laufender Kaution)	Laufende Kaution	Restlaufzeit in Jahren	Kumulierte Restzahlungen
Summe		**0,00**	**0,00**	**0,00**	**0,00**		**0,00**
Wirtschaftliche Unternehmungen, Betriebe, betriebsähnliche Einrichtungen gem. § 1 Abs. 2							
Summe		**0,00**	**0,00**	**0,00**	**0,00**		**0,00**

Nachweis über unmittelbare Beteiligungen der Gebietskörperschaft (Anlage 6j)

Biogen-Rohstoffgenossenschaft Kamptal und Umgebung (FN50540z)

Name der Einheit	Biogen-Rohstoffgenossenschaft Kamptal und Umgebung (FN50540z)
UID-Nr.	ATU16311408
Beteiligungsart	
Stamm-/Grundkapital	0,00
Anteil der Gebietskörperschaft in %	0,90
Buchwert der Beteiligung(t)	0,00
Geschäftsjahr	30.04.2019 bis 30.04.2020
Eigenkapital / geschätztes Nettovermögen 31.12.2019	0,00
Eigenkapital / geschätztes Nettovermögen 31.12.2020	2 920,00
Bilanzsumme	2 642 754,46
Finanzverbindlichkeiten	0,00
Jahresüberschuss/Jahresfehlbetrag	35 519,73
Gewinnausschüttungen an die Gebietskörperschaft	0,00
Klassifikation gem. ESVG	Privat kontrollierte nichtfinanzielle Kapitalgesellschaften (Inland)
Konzernabschluss	Nein

Bio-Trainingszentrum Gars Hotel Gesellschaft m.b.H. (Firmenbuch 37845f)

Name der Einheit	Bio-Trainingszentrum Gars Hotel Gesellschaft m.b.H. (Firmenbuch 37845f)
UID-Nr.	ATU48230908
Beteiligungsart	
Stamm-/Grundkapital	0,00
Anteil der Gebietskörperschaft in %	14,30
Buchwert der Beteiligung(t)	0,00
Geschäftsjahr	01.01.2019 bis 31.12.2019
Eigenkapital / geschätztes Nettovermögen 31.12.2019	0,00
Eigenkapital / geschätztes Nettovermögen 31.12.2020	7 267,28
Bilanzsumme	0,00
Finanzverbindlichkeiten	0,00
Jahresüberschuss/Jahresfehlbetrag	-260 858,47
Gewinnausschüttungen an die Gebietskörperschaft	0,00
Klassifikation gem. ESVG	Privat kontrollierte nichtfinanzielle Kapitalgesellschaften (Inland)
Konzernabschluss	Nein

Burg Gars Ges.m.b.H. (Firmenbuch 387255v)

Name der Einheit	Burg Gars Ges.m.b.H. (Firmenbuch 387255v)
UID-Nr.	ATU67596504
Beteiligungsart	
Stamm-/Grundkapital	50 000,00
Anteil der Gebietskörperschaft in %	100,00
Buchwert der Beteiligung(t)	0,00
Geschäftsjahr	28.10.2018 bis 31.10.2019
Eigenkapital / geschätztes Nettovermögen 31.12.2019	-258 380,38
Eigenkapital / geschätztes Nettovermögen 31.12.2020	-251 520,66
Bilanzsumme	0,00
Finanzverbindlichkeiten	0,00
Jahresüberschuss/Jahresfehlbetrag	11 244,13
Gewinnausschüttungen an die Gebietskörperschaft	0,00
Klassifikation gem. ESVG	Privat kontrollierte nichtfinanzielle Kapitalgesellschaften (Inland)
Konzernabschluss	Nein

Garser Kommunal GmbH (Firmenbuch 357597d)

Name der Einheit	Garser Kommunal GmbH (Firmenbuch 357597d)
UID-Nr.	ATU66349347
Beteiligungsart	
Stamm-/Grundkapital	35 000,00
Anteil der Gebietskörperschaft in %	100,00
Buchwert der Beteiligung(t)	0,00
Geschäftsjahr	01.01.2019 bis 31.12.2019
Eigenkapital / geschätztes Nettovermögen 31.12.2019	26 168,48
Eigenkapital / geschätztes Nettovermögen 31.12.2020	33 078,59
Bilanzsumme	0,00
Finanzverbindlichkeiten	0,00
Jahresüberschuss/Jahresfehlbetrag	24 205,67
Gewinnausschüttungen an die Gebietskörperschaft	0,00
Klassifikation gem. ESVG	Privat kontrollierte nichtfinanzielle Kapitalgesellschaften (Inland)
Konzernabschluss	Nein

Raiffeisenbank Region Waldviertel Mitte eGen mbH (Firmenbuch 49470a)

Name der Einheit	Raiffeisenbank Region Waldviertel Mitte eGen mbH (Firmenbuch 49470a)
UID-Nr.	ATU16346808
Beteiligungsart	
Stamm-/Grundkapital	0,00
Anteil der Gebietskörperschaft in %	0,01
Buchwert der Beteiligung(t)	0,00
Geschäftsjahr	
Eigenkapital / geschätztes Nettovermögen 31.12.2019	0,00
Eigenkapital / geschätztes Nettovermögen 31.12.2020	120,00
Bilanzsumme	0,00
Finanzverbindlichkeiten	0,00
Jahresüberschuss/Jahresfehlbetrag	0,00
Gewinnausschüttungen an die Gebietskörperschaft	0,00
Klassifikation gem. ESVG	Privat kontrollierte finanzielle Kapitalgesellschaften (Inland)
Konzernabschluss	Nein

Nachweis über mittelbare Beteiligungen der Gebietskörperschaft (Anlage 6k)

Nachweis Jahresabschluss Burg Gars GmbH

S W T www.swtunion.at
STEUERBERATUNG
DIGITALISIERT 40 / 9588
SEE- 30 Seiten

Jahresabschluss
zum 31.10.2019

Burg Gars GmbH
Gemeinnützige Körperschaft
Hauptplatz 82
3571 Gars am Kamp

SWT-Union Wirtschaftstreuhand GmbH
office@swtunion.at, www.swtunion.at
1210 Wien, Schöpfleuthnergasse 18, Tel: 01/272 90 10
3571 Gars am Kamp, Feldgasse 595, Tel: 02985/2611
2130 Mistelbach, Franz Josef Straße 6, Tel: 02572/2327

Rechtliche Verhältnisse

Firma: Burg Gars GmbH
Sitz: Gars am Kamp
Gemeinnützige Körperschaft gem. § 5 Z 6 KStG iVm § 34 ff BAO
Unternehmensgegenstand: Förderung kultureller Aktivitäten

Betriebsfinanzamt: Waldviertel
Steuernummer: 23-217/6420
UID Nummer: ATU67596504

Grund/Stammkapital: Euro 50.000,00

Eintragung in das Firmenbuch: Krems
Datum der Eintragung: 25. Oktober 2012

Gesellschafter

Gesellschafter	Adresse		Kapital	davon einbezahlt
Marktgemeinde Gars	3571 Hauptplatz 82	Euro	50.000,00	50.000,00
Summe		Euro	50.000,00	50.000,00

Erstellungsauftrag und Vollständigkeitserklärung

(lt. Kammer der Wirtschaftstreuhänder KFS/RL 26)

Vollständigkeitserklärung an die
SWT-UNION Wirtschaftstreuhand GmbH

Diese Vollständigkeitserklärung wird in Verbindung mit dem von Ihnen erstellten Jahresabschluss für das Geschäftsjahr 2019 abgegeben. Durch die Erklärung bestätigen wir Ihnen, dass Sie aufgrund der Ihnen übergebenen Unterlagen und der Ihnen gegebenen Informationen in die Lage versetzt worden sind, einen Jahresabschluss zu erstellen, der ein möglichst getreues Bild der Vermögens- und Finanzlage des Unternehmens zum 31.10.2019 und der Ertragslage des Unternehmens in Übereinstimmung mit dem UGB vermittelt.

Ihnen als mit der Erstellung des oben angeführten Jahresabschlusses beauftragtem Steuerberater erkläre ich als zur Aufstellung des Jahresabschlusses verpflichteter Geschäftsführer Folgendes:
Die Belege, Bücher und Bestandsnachweise sowie die Auskünfte, die von uns für die Erstellung des Abschlusses an Sie übermittelt wurden, wurden Ihnen vollständig und nach bestem Wissen und Gewissen gegeben. In den vorgelegten Büchern und Aufzeichnungen sind sämtliche Geschäftsvorfälle lückenlos und vollständig aufgezeichnet, die für das oben genannte Geschäftsjahr buchungspflichtig geworden sind.
Ich habe sichergestellt, dass im Rahmen der gesetzlichen Aufbewahrungspflichten und -fristen auch die nicht ausgedruckten Daten jederzeit verfügbar sind und innerhalb angemessener Frist lesbar gemacht werden können.

Die Verantwortung für die Aufstellung des Jahresabschlusses sowie für die Erstellung des Lageberichts in Übereinstimmung mit den anzuwendenden Rechnungslegungsvorschriften liegt bei mir. Diese Verantwortung beinhaltet insbesondere grundsätzliche Entscheidungen über die Abbildung von Geschäftsvorfällen bzw. Vermögensgegenständen und Schulden im Jahresabschluss, die Auswahl und Anwendung angemessener Bilanzierungs- und Bewertungsmethoden und die Vornahme von Schätzungen, die unter Berücksichtigung der gegebenen Rahmenbedingungen angemessen erscheinen.

In dem von Ihnen erstellten Jahresabschluss sind alle bilanzierungspflichtigen Vermögensgegenstände, Verpflichtungen, Wagnisse und Abgrenzungen berücksichtigt, sämtliche Aufwendungen und Erträge enthalten sowie alle erforderlichen Angaben gemacht.
Ich bin verantwortlich für die Verhinderung und Aufdeckung von Verstößen durch Mitarbeiter und für die Einrichtung und Aufrechterhaltung eines geeigneten internen Kontrollsystems.

Ich bin verantwortlich für die Einrichtung eines angemessenen Rechnungslegungs- und internen Kontrollsystems, um sicherzustellen, dass Geschäfte mit und zwischen nahestehenden Unternehmen und Personen in den Buchführungsunterlagen als solche festgehalten und entsprechend den anzuwendenden Rechnungslegungsvorschriften offengelegt werden.

Alle für die Erstellung des Jahresabschlusses notwendigen Aufzeichnungen, Dokumentationen und Informationen, insbesondere zu den Risiken, für die Rückstellungen gebildet werden müssen, zu drohenden Verlusten aus schwebenden Geschäften, zu bestehenden und drohenden Rechtsstreitigkeiten und sonstigen Auseinandersetzungen und zur Werthaltigkeit von Forderungen, wurden Ihnen mitgeteilt.

Bestätigt im Namen der Burg Gars GmbH, vertreten durch

Gars, 20.8.2020
(Ort, Datum)

Peter Schneyder

Bilanz

40/9588 Burg Gars GmbH
3571 Gars am Kamp, Hauptplatz 82

BILANZ per 31. Oktober 2019

AKTIVA		2019	2018
A. ANLAGEVERMÖGEN			
I. IMMATERIELLE VERMÖGENSGEGENSTÄNDE			
1. KONZESSIONEN, GEWERBLICHE SCHUTZRECHTE UND ÄHNLICHE RECHTE UND VORTEILE SOWIE DARAUS ABGELEITETE LIZENZEN			
120	Datenverarbeitungsprogramme	1.440,00	720,00
		1.440,00	720,00
2. GESCHÄFTS(FIRMEN)WERT			
150	Firmenwert	23.399,65	26.324,62
		23.399,65	26.324,62
	SUMME IMMATERIELLE VERMÖGENSGEGENSTÄNDE	24.839,65	27.044,62
II. SACHANLAGEN			
1. GRUNDSTÜCKE, GRUNDSTÜCKSGLEICHE RECHTE UND BAUTEN, EINSCHLIESSLICH DER BAUTEN AUF FREMDEM GRUND			
220	Baurecht Burganlage	11.611,30	0,00
		11.611,30	0,00
2. ANDERE ANLAGEN, BETRIEBS- UND GESCHÄFTSAUSSTATTUNG			
620	Büromaschinen	0,00	343,43
660	Betriebs- und Geschäftsausstattung	17.231,87	14.095,80
670	Anlagen Burgareal	74.588,75	87.337,56
671	Subvention Anlagen Burgareal	-20.216,46	-23.095,43
675	Tribüne	361.893,01	344.195,59
676	Subvention Tribüne	-187.941,07	-147.050,00
		245.556,10	275.826,95
3. GELEISTETE ANZAHLUNGEN UND ANLAGEN IN BAU			
710	Anlagen in Bau	0,00	95.180,25
		0,00	95.180,25
	SUMME SACHANLAGEN	257.167,40	371.007,20
III. FINANZANLAGEN			
1. ANTEILE AN VERBUNDENEN UNTERNEHMEN			
800	Beteiligung Oper Burg Gars GmbH	35.000,00	0,00
		35.000,00	0,00
	SUMME FINANZANLAGEN	35.000,00	0,00
	SUMME ANLAGEVERMÖGEN	317.007,05	398.051,82
B. UMLAUFVERMÖGEN			
I. VORRÄTE			
1. FERTIGE ERZEUGNISSE UND WAREN			
1600	Vorrat Regenschutz	0,00	340,20
1601	Vorrat CDs/DVDs	0,00	587,62
1602	Vorrat Handelswaren allgemein	0,00	400,05
		0,00	1.327,87
	SUMME VORRÄTE	0,00	1.327,87
II. FORDERUNGEN UND SONSTIGE			

BILANZ per 31. Oktober 2019

	AKTIVA	2019	2018
	VERMÖGENSGEGENSTÄNDE		
	1. FORDERUNGEN AUS LIEFERUNGEN UND LEISTUNGEN		
2000	Ford.aus Liefer- u. Leist.	3.588,00	6.220,43
2196	Noch nicht abgerechnete Leistungen	104.644,21	1.109,91
		108.232,21	7.330,34
	/davon Restlaufzeit von mehr als einem Jahr	0,00	0,00
	2. FORDERUNGEN GEGENÜBER VERBUNDENEN UNTERNEHMEN		
2002	Ford.aus Liefer- u. Leist. verbundene Unternehmen	29.400,00	0,00
		29.400,00	0,00
	/davon Restlaufzeit von mehr als einem Jahr	0,00	0,00
	3. SONSTIGE FORDERUNGEN UND VERMÖGENSGEGENSTÄNDE		
2300	Sonstige Forderungen kurzfristig	5.100,00	30.200,00
2309	Verrechnung Berger	3.071,46	3.071,46
2394	Vorschuss Berger	7.500,00	7.500,00
2395	Kaution Schillerstraße BzG 2016	336,00	336,00
2396	Kaution Lagerhalle Schillerstraße Hable	648,00	648,00
3510	Umsatzsteuerverrechnung	82,21	9.583,15
3550	Finanzamt	2.407,80	8.997,57
		19.145,47	60.336,18
	/davon Restlaufzeit von mehr als einem Jahr	8.484,00	8.484,00
	SUMME FORDERUNGEN	156.777,68	67.666,52
	III. KASSENBESTAND, SCHECKS, GUTHABEN BEI KREDITINSTITUTEN		
2700	Kassenbestand	443,69	768,01
2770	Unterwegs befindliche Gelder	0,00	131,40
2811	Sparkasse 07200-030091	26.887,38	810,03
	SUMME BARVERMÖGEN	27.331,07	1.709,44
	SUMME UMLAUFVERMÖGEN	184.108,75	70.703,83
	C. RECHNUNGSABGRENZUNGSPOSTEN		
	I. SONSTIGE		
2900	Aktive Rechnungsabgrenzungsposten	3.010,72	3.678,13
		3.010,72	3.678,13
	SUMME RECHNUNGSABGRENZUNGSPOSTEN	3.010,72	3.678,13
	SUMME AKTIVA	**504.126,52**	**472.433,78**

PASSIVA		2019	2018
A.	**NEGATIVES EIGENKAPITAL**		
	I. EINGEFORDERTES UND EINBEZAHLTES GRUND- / STAMMKAPITAL		
	1. STAMMKAPITAL		
9010	Stammkapital	50.000,00	50.000,00
		50.000,00	50.000,00
	SUMME GRUND-/STAMMKAPITAL	50.000,00	50.000,00
	II. BILANZGEWINN/BILANZVERLUST		
9390	Gewinn- und Verlustvortrag	-308.380,38	-198.642,96
9399	Jahresergebnis	6.859,72	-109.737,42
	SUMME BILANZGEWINN/-VERLUST	-301.520,66	-308.380,38
	/davon Gewinnvortrag / Verlustvortrag	-308.380,38	-198.642,96
	SUMME EIGENKAPITAL	-251.520,66	-258.380,38
B.	**RÜCKSTELLUNGEN**		
	1. SONSTIGE RÜCKSTELLUNGEN		
3060	Beratungs- und Jahresabschlußkosten	9.500,00	11.000,00
		9.500,00	11.000,00
	SUMME RÜCKSTELLUNGEN	9.500,00	11.000,00
C.	**VERBINDLICHKEITEN**		
	1. VERBINDLICHKEITEN GEGENÜBER KREDITINSTITUTEN		
2810	Sparkasse 07200018914	0,00	54.206,19
3150	Sparkasse 07200-034341	0,00	104.920,36
3170	Sparkasse 07207-065694	440.853,40	193.570,04
		440.853,40	352.696,59
	/davon Restlaufzeit bis zu einem Jahr	0,00	54.206,19
	/davon Restlaufzeit von mehr als einem Jahr	440.853,40	298.490,40
	2. ERHALTENE ANZAHLUNGEN AUF BESTELLUNGEN		
3250	Gutscheine	1.521,40	1.624,40
		1.521,40	1.624,40
	/davon Restlaufzeit bis zu einem Jahr	1.521,40	1.624,40
	/davon Restlaufzeit von mehr als einem Jahr	0,00	0,00
	3. VERBINDLICHKEITEN AUS LIEFERUNGEN UND LEISTUNGEN		
3300	Verb.aus Liefer-u.Leist.	58.972,60	226.414,25
3301	Verb.aus Liefer-u.Leist. Inland 1-5	0,00	14.216,00
		58.972,60	240.630,25
	/davon Restlaufzeit bis zu einem Jahr	58.972,60	226.414,25
	/davon Restlaufzeit von mehr als einem Jahr	0,00	14.216,00
	4. VERBINDLICHKEITEN GEGENÜBER VERBUNDENEN UNTERNEHMEN		
3481	Verrechnung Oper Burg Gars GmbH	116.067,84	0,00
		116.067,84	0,00
	/davon Restlaufzeit bis zu einem Jahr	116.067,84	0,00
	/davon Restlaufzeit von mehr als einem Jahr	0,00	0,00
	5. SONSTIGE VERBINDLICHKEITEN		
	AUS STEUERN		

PASSIVA		2019	2018
3520	Finanzamt Lohnabgaben	51,80	147,45
3560	Gemeinde	424,78	1.642,01
		476,58	1.789,46
	IM RAHMEN DER SOZIALEN SICHERHEIT		
3600	Gebietskrankenkasse	2.946,15	14.693,89
		2.946,15	14.693,89
	ANDERE SONSTIGE VERBINDLICHKEITEN		
2305	Verrechnung Gemeinde	0,00	25.000,00
3480	Darlehen Gemeinde	60.000,00	60.000,00
3700	Lohnverrechnungskonto	2.935,42	5.796,97
3710	Verschiedene Verbindlichkeiten kurzfristig	62.373,79	10.793,82
		125.309,21	101.590,79
	SUMME SONSTIGE VERBINDLICHKEITEN	128.731,94	118.074,14
	/davon Restlaufzeit bis zu einem Jahr	128.731,94	118.074,14
	/davon Restlaufzeit von mehr als einem Jahr	0,00	0,00
	SUMME VERBINDLICHKEITEN	746.147,18	713.025,38
	/davon Restlaufzeit bis zu einem Jahr	305.293,78	400.318,98
	/davon Restlaufzeit von mehr als einem Jahr	440.853,40	312.706,40
D.	**RECHNUNGSABGRENZUNGSPOSTEN**		
1.	SONSTIGE		
3900	Passive Rechnungsabgrenzungsposten	0,00	6.788,78
		0,00	6.788,78
	SUMME RECHNUNGSABGRENZUNG	0,00	6.788,78
	SUMME PASSIVA	**504.126,52**	**472.433,78**

Gewinn- und Verlustrechnung

		2019	2018
1.	**UMSATZERLÖSE**		
a)	Umsatzerlöse		
4010	Kartenerlöse Oper 10 %	40.148,30	300.880,85
4011	Erlöse Programmhefte 10 %	0,00	52,24
4012	Erlöse Rahmenveranstaltungen 10 %	2.275,78	65.276,07
4014	Kartenerlöse Folgejahr 10 %	0,00	6.788,78
4050	VIP-Packages 20 %	1.014,98	4.269,95
4060	sonstige Einnahmen 10 %	1.513,18	3.137,40
4070	sonstige Einnahmen 20 %	16,66	2.481,44
4398	Abgrenzung Kartenerlöse	5.678,87	8.940,36
4800	Sonstige Erträge - 0 %	0,00	6.542,28
4820	Sonstige Erträge - 20 %	5.420,68	8.263,33
4822	Abgrenzung Erträge	0,00	-735,00
4823	Werbeeinnahmen 20 %	0,00	4.800,00
4824	Werbeabgabe weiterverrechnet 20 %	0,00	240,00
4850	Mieterträge	10.850,00	1.541,67
4851	Mieterträge Abgrenzung	0,00	125,00
4855	Nutzungsentgelt Bühne/Tribüne	49.000,00	0,00
		115.918,45	412.604,37
	SUMME UMSATZERLÖSE	115.918,45	412.604,37
2.	**VERÄNDERUNGEN DES BESTANDES AN FERTIGEN UND UNFERTIGEN ERZEUGNISSEN SOWIE AN NOCH NICHT ABRECHENBAREN LEISTUNGEN**		
4560	Bestandsveränderungen n.n.abrechenb.Leist.	104.644,21	0,00
		104.644,21	0,00
3.	**SONSTIGE BETRIEBLICHE ERTRÄGE**		
a)	Erträge aus dem Abgang vom und der Zuschreibung zum Anlagevermögen mit Ausnahme der Finanzanlagen		
4602	Erlöse aus dem Abgang von Anlagen - 20 %	16,67	0,00
		16,67	0,00
b)	Erträge aus der Auflösung von Rückstellungen		
4700	Auflösung von Rückstellungen	1.000,00	3.048,57
		1.000,00	3.048,57
c)	Übrige		
4877	Erhaltene Zuschüsse	15.100,00	3.728,90
4890	Subventionen Land NÖ	30.000,00	310.000,00
4891	Subventionen Gemeinde	76.259,38	76.508,20
4895	Abgrenzung Subventionen Land NÖ	-30.000,00	0,00
4896	Erträge verjährte Verbindlichkeiten	0,00	980,89
		91.359,38	391.217,99
	SUMME SONSTIGE BETRIEBLICHE ERTRÄGE	92.376,05	394.266,56
4.	**AUFWENDUNGEN FÜR MATERIAL UND SONSTIGE BEZOGENE HERSTELLUNGSLEISTUNGEN**		
a)	Materialaufwand		
5060	Wareneinsatz allgemein	-1.540,54	-4.889,05
5062	Weiterverrechnung Kartenerlöse	-54.183,41	0,00
5399	Allgem. Ausstattung Burgveranstaltungen	0,00	-368,30
5400	Requisite und Kleinmaterial	-272,73	-15.831,94
5401	Bühnenbild	0,00	-13.099,99
5403	Licht und Ton	0,00	-75.182,90
5404	Feuerwehr und Rotes Kreuz	0,00	-6.300,00

		2019	2018
5405	Intendanz und Dirigent	0,00	-43.504,17
5406	Catering	0,00	-9.167,17
5407	Beherbergung Künstler und Techniker	0,00	-25.430,77
5408	Künstlertransfer	0,00	-13.618,18
5409	Freie Künstler, Chor, Orchester	-2.100,00	-155.206,93
5411	Regie	0,00	-5.600,00
		-58.096,68	-368.199,40
b)	Aufwendungen für bezogene Leistungen		
5700	Fremdbearbeitung 20 %	0,00	-150,00
		0,00	-150,00
c)	Skontoerträge		
5800	Skontoerträge - 0 %	0,00	0,54
5820	Skontoerträge - 20 %	0,00	1,00
		0,00	1,54
	SUMME MATERIALAUFWAND	-58.096,68	-368.347,86

5. PERSONALAUFWAND

a)	Gehälter		
6200	Gehälter	-45.148,85	-125.299,98
6201	Überstundengehälter	0,00	-4.786,37
6211	Sonderzahlungen Angestellte	-7.613,30	-15.706,73
6261	Aufwandspauschale Lst-pflichtig	0,00	-7.493,06
6280	Geschäftsführung	-15.000,00	-33.822,48
6340	Urlaubsabfindung	0,00	-3.079,09
6370	Aufwandsentschädigung Künstler	0,00	-5.383,01
6371	Taggelder, Nächtigungsgeld pflichtig SB	0,00	-2.545,44
6380	Kilometergelder	0,00	-943,32
6470	Anpassung Rückstellung f.n.n.kons.Urlaube	0,00	64,81
6521	Vergütungen AUVA	455,38	0,00
		-67.306,77	-198.994,67
b)	Soziale Aufwendungen		
6420	Mitarbeiter-Vorsorge Kassen	-997,28	-1.985,03
6500	Gesetzlicher Sozialaufwand	-12.598,36	-32.850,59
6600	Dienstgeberbeitrag	-1.554,32	-6.991,52
6601	Zuschlag zum Dienstgeberbeitrag	-152,83	-713,51
6630	Kommunalsteuer	-2.014,30	-5.709,83
6700	Freiwillige Sozialaufwendungen	-503,79	-726,95
		-17.820,88	-48.977,43
	SUMME PERSONALAUFWAND	-85.127,65	-247.972,10
	/davon für Altersversorgung	0,00	0,00
	/davon für Abfertigungen und Leistungen an betriebliche Mitarbeitervorsorgekassen	-997,28	-1.985,03
	/davon für gesetzlich vorgeschriebene Sozialabgaben sowie vom Entgelt abhängige Abgaben und Pflichtbeiträge	-16.319,81	-46.265,45

6. ABSCHREIBUNGEN

a)	auf immaterielle Gegenstände des Anlagevermögens und Sachanlagen		
7010	Abschreibungen auf immat.Vermögen	0,00	-2.924,97
7020	Abschreibungen auf Sachanlagen	-43.562,99	-40.674,39
7070	Geringwertige Wirtschaftsgüter	0,00	-5.130,63
		-43.562,99	-48.729,99
	SUMME ABSCHREIBUNGEN	-43.562,99	-48.729,99

7. SONSTIGE BETRIEBLICHE AUFWENDUNGEN

a) Übrige
Raumaufwand

		2019	2018
7205	Kanalgebühr, Müllabfuhr	-1.723,93	-3.397,46
7400	Miete	-706,66	-2.620,00
7420	Energiekosten	-2.377,44	-3.576,74
		-4.808,03	-9.594,20
	Instandhaltung		
7210	Instandhaltung sonstige	-38.891,36	-7.022,98
7216	EDV	-2.703,50	-6.556,95
7220	Reinigung	-1.396,61	-1.407,43
		-42.991,47	-14.987,36
	Werbung und werbeähnlicher Aufwand		
7650	Werbeaufwand	-392,20	-25.154,97
7651	Inserate/Plakate/Banner	-4.227,50	-31.665,76
7652	Drucksorten	-1.186,00	-7.205,84
7653	Grafikkosten	0,00	-500,00
7654	Fotos und Filme	0,00	-2.000,00
7655	Pressearbeit/Medienbeobachtung	-1.543,84	-33.022,49
7656	Plakatierung/Folderverteilung	-173,50	-1.139,10
7660	Werbeähnlicher Aufwand	-916,38	-1.422,41
		-8.439,42	-102.110,57
	Reise- und Fahrtaufwand		
7345	Reisekosten	-695,15	-4.014,44
		-695,15	-4.014,44
	Kommunikationsaufwand		
7380	Telefon	-1.773,38	-2.294,61
7390	Porti	-1.153,12	-1.010,72
		-2.926,50	-3.305,33
	Büroaufwand		
7600	Büromaterial	-280,40	-1.632,08
7610	Aufwand Büroküche	-257,57	-202,18
		-537,97	-1.834,26
	Versicherungsaufwand		
7700	Versicherungen	-4.922,61	-4.819,11
		-4.922,61	-4.819,11
	Mieten, Leasingaufwand		
7410	Miete beweglicher Anlagegüter	-937,94	-4.884,67
		-937,94	-4.884,67
	Übriger betrieblicher Aufwand		
4885	Centausgleich	0,08	1,20
7165	Rundfunkgebühren und AKM	-1.894,01	-3.689,35
7170	Beiträge und Umlagen	-1.333,96	-3.119,54
7310	Sonstige Transportkosten	0,00	-1.440,00
7500	Kosten für beigestelltes Personal	-1.400,00	-1.050,00
7546	Gebühren Reservix	-2.904,79	-21.782,96
7547	Gebühren Ö Ticket / Wien Ticket	0,00	-4.112,31
7548	Provision Kreditkarten	-98,13	-954,55
7590	Geschäftsführungsvergütung GmbH	0,00	-18.000,00
7750	Steuerberatungsaufwand	-15.394,75	-17.859,20
7755	Rechtsberatungsaufwand	0,00	-2.134,90
7756	Unternehmensberatung	0,00	-8.800,00
7759	Sonstige Beratung	-23.000,00	-3.750,00
7790	Kosten des Geldverkehrs	-2.263,10	-7.645,64
7800	Betriebsbedingte Schadensfälle	0,00	-110,00
7820	Buchwert ausgeschiedener Anlagen	-359,51	-2.100,01
		-48.648,17	-96.547,26
		-114.907,26	-242.097,20
	SUMME SONSTIGER BETRIEBLICHER AUFWAND	-114.907,26	-242.097,20

		2019	2018
8.	**BETRIEBSERFOLG**	11.244,13	-100.276,22
9.	**SONSTIGE ZINSEN UND ÄHNLICHE ERTRÄGE**		
8100	Zinsenerträge von Bankguthaben	6,65	2,34
		6,65	2,34
	/davon aus verbundenen Unternehmen	0,00	0,00
10.	**ZINSEN UND ÄHNLICHE AUFWENDUNGEN**		
8300	Bank- und Darlehenszinsen	-4.223,35	-7.180,62
8301	Sonstige Kreditkosten	0,00	-1.170,00
8320	Verzugszinsen und Mahnspesen	-166,04	-1.017,18
8330	Säumnisgebühren	0,00	-95,15
		-4.389,39	-9.462,95
	/davon betreffend verbundene Unternehmen	0,00	0,00
11.	**FINANZERFOLG**	-4.382,74	-9.460,61
12.	**ERGEBNIS VOR STEUERN**	6.861,39	-109.736,83
13.	**STEUERN VOM EINKOMMEN UND VOM ERTRAG**		
8510	Kapitalertragsteuer	-1,67	-0,59
		-1,67	-0,59
	/davon latente Steuern	0,00	0,00
	/davon Erträge aus Steuergutschriften und aus der Auflösung von nicht bestimmungsgemäß verwendeten Steuerrückstellungen	0,00	0,00
14.	**ERGEBNIS NACH STEUERN**	6.859,72	-109.737,42
15.	**JAHRESÜBERSCHUSS JAHRESFEHLBETRAG (-)**	6.859,72	-109.737,42
16.	**JAHRES GEWINN / -VERLUST (-)**	6.859,72	-109.737,42
17.	**GEWINNVORTRAG/VERLUSTVORTRAG**		
9390	Gewinn- und Verlustvortrag	-308.380,38	-198.642,96
18.	**BILANZ GEWINN (-VERLUST) (-)**	-301.520,66	-308.380,38

Anlagevermögen

Anlagen-Liste/Konto (SR)

Anlagenverzeichnis pro Konto summiert in EUR

für das Geschäftsjahr: 2019 vom 01.11.2018 bis 31.10.2019

/9588 Burg Gars GmbH

Konto	Bezeichnung	Ansch.Wert am Beginn	Ansch.Wert am Ende	Buchwert am Beginn	Zugang (BW)	Abgang (BW)	Umbuchung	Abschreibung	Buchwert am Ende	Summe aller Abschreib.	Wert n. BewG	Zugang Invest.beg.
120	Datenverarbeitungsprogr	720,00	1440,00	720,00	720,00	0,00	0,00	0,00	1440,00	0,00	1440,00	0,00
150	Firmenwert	43874,42	43874,42	26324,62	0,00	0,00	0,00	2924,97	23399,65	20474,77	23399,65	0,00
220	Baurecht Burganlage	0,00	11611,30	0,00	11611,30	0,00	0,00	0,00	11611,30	0,00	11611,30	0,00
620	Büromaschinen	6018,34	6018,34	343,43	0,00	0,00	0,00	343,43	0,00	6018,34	902,76	0,00
660	Betriebs- und Geschäfts	24885,71	34914,07	14095,80	10726,68	0,00	0,00	7590,61	17231,87	17682,20	17953,80	0,00
670	Anlagen Burgareal	109466,68	107309,20	87337,56	0,00	359,51	0,00	12389,30	74588,75	32720,45	74838,11	0,00
671	Subvention Anlagen Burg	-28789,66	-28789,66	-23095,43	0,00	0,00	0,00	-2878,97	-20216,46	-8573,20	-20216,46	0,00
672	Renaissancetrakt Burg G	0,00	0,00	0,00	-6570,00	0,00	6570,00	0,00	0,00	0,00	0,00	0,00
675	Tribüne	404936,05	469592,80	344195,59	0,00	0,00	64656,75	46959,33	361893,01	107699,79	361893,01	0,00
676	Subvention Tribüne	-173000,00	-237656,75	-147050,00	-64656,75	0,00	0,00	-23765,68	-187941,07	-49715,68	-187941,07	0,00
680	Geringwertige Betriebs-	0,00	0,00	0,00	0,00	0,00	0,00	0,00	0,00	0,00	0,00	0,00
710	Anlagen in Bau	95180,25	0,00	95180,25	-23953,50	0,00	0,00	0,00	0,00	0,00	0,00	0,00
800	Beteiligung Oper Burg G	0,00	35000,00	0,00	35000,00	0,00	-71226,75	0,00	35000,00	0,00	35000,00	0,00
		483291,79	443313,72	398051,82	-37122,27	359,51	0,00	43562,99	317007,05	126306,67	318881,10	0,00

Anlagen-Liste (SR)
40/9588 Burg Gars GmbH in EUR

für das Geschäftsjahr: 2019 vom 01.11.2018 bis 31.10.2019

cklung des Anlagevermögens

-Nr	Bezeichnung	AnschDatum	Ansch.Wert am Beginn	Nd	Ansch.Wert am Ende	Buchwert am Beginn	Zugang	Abgang	Umbuchung	Abschreibung	Buchwert am Ende	Summe aller Abschreib.	Wert n. BewG	Invest.-Beg.
120	Datenverarbeitungsprog.													
1 0	Audioguide f.	10.03.2017	720,00	5,00	720,00	720,00	0,00	0,00	0,00	0,00	720,00	0,00	720,00	
1 1	Audioguide f.	28.06.2019	0,00	5,00	720,00	0,00	720,00	0,00	0,00	0,00	720,00	0,00	720,00	
	SR		720,00		1440,00	720,00	720,00	0,00	0,00	0,00	1440,00	0,00	1440,00	
150	Firmenwert	.												
1 0	Firmenwert	01.01.2013	43874,42	15,00	43874,42	26324,62	0,00	0,00	0,00	2924,97	23399,65	20474,77	23399,65	
	SR		43874,42		43874,42	26324,62	0,00	0,00	0,00	2924,97	23399,65	20474,77	23399,65	
220	Baurecht Burganlage.													
1 0	Grunderwerbss	16.10.2019	0,00	0,00	1250,00	0,00	1250,00	0,00	0,00	0,00	1250,00	0,00	1250,00	
2 0	Notariatskost	19.05.2019	0,00	0,00	5050,30	0,00	5050,30	0,00	0,00	0,00	5050,30	0,00	5050,30	
3 0	Ermittlung Ve	20.12.2018	0,00	0,00	5000,00	0,00	5000,00	0,00	0,00	0,00	5000,00	0,00	5000,00	
4 0	Löschung Baur	26.03.2019	0,00	0,00	311,00	0,00	311,00	0,00	0,00	0,00	311,00	0,00	311,00	
	SR		0,00		11611,30	0,00	11611,30	0,00	0,00	0,00	11611,30	0,00	11611,30	
620	Büromaschinen.													
3 0	Boca Drucker	27.08.2013	1000,00	4,00	1000,00	0,00	0,00	0,00	0,00	0,00	0,00	1000,00	150,00	
4 0	Reservix Star	10.11.2014	2500,00	4,00	2500,00	0,00	0,00	0,00	0,00	0,00	0,00	2500,00	375,00	
4 1	Setup Einrich	11.11.2014	250,00	4,00	250,00	0,00	0,00	0,00	0,00	0,00	0,00	250,00	37,50	
6 0	Scanner Data	03.06.2015	830,00	4,00	830,00	103,75	0,00	0,00	0,00	103,75	0,00	830,00	124,50	
7 0	Apple iMac	11.07.2016	1364,17	3,00	1364,17	227,34	0,00	0,00	0,00	227,34	0,00	1364,17	204,63	
7 1	Apple iMac US	11.07.2016	74,17	3,00	74,17	12,34	0,00	0,00	0,00	12,34	0,00	74,17	11,13	

Anlagen-Liste (SR)
40/9588 Burg Gars GmbH in EUR

für das Geschäftsjahr: 2019 vom 01.11.2018 bis 31.10.2019

klung des Anlagevermögens

-Nr		Bezeichnung	AnschDatum	Ansch.Wert am Beginn	Nd	Ansch.Wert am Ende	Buchwert am Beginn	Zugang	Abgang	Umbuchung	Abschreibung	Buchwert am Ende	Summe aller Abschreib.	Wert n. BewG	Invest.-Beg.
		SR		6018,34		6018,34	343,43	0,00	0,00	0,00	343,43	0,00	6018,34	902,76	
660		Betriebs- und Geschäft.													
5	0	Aluplatte "Ga	26.01.2015	491,67	4,00	491,67	0,00	0,00	0,00	0,00	0,00	0,00	491,67	73,75	
6	0	Regale Büro	29.11.2014	766,00	5,00	766,00	153,20	0,00	0,00	0,00	153,20	0,00	766,00	114,90	
7	0	Alu-Diabond "	20.03.2015	736,66	5,00	736,66	147,30	0,00	0,00	0,00	147,30	0,00	736,66	110,50	
9	0	Drucker GPT	10.05.2016	780,00	3,00	780,00	130,00	0,00	0,00	0,00	130,00	0,00	780,00	117,00	
10	0	Datenverbindu	01.11.2015	2415,80	5,00	2415,80	966,32	0,00	0,00	0,00	483,16	483,16	1932,64	483,16	
11	0	Akku Bohrmasc	01.06.2016	872,00	3,00	872,00	145,32	0,00	0,00	0,00	145,32	0,00	872,00	130,80	
12	0	Klavier Yamah	02.11.2016	3808,33	5,00	3808,33	2284,98	0,00	0,00	0,00	761,67	1523,31	2285,02	1523,31	
13	0	iPad Air	20.01.2017	698,32	3,00	0,00	232,76	0,00	0,00	0,00	232,76	0,00	0,00	0,00	
14	0	Devi+Rettungs	24.04.2017	1166,51	3,00	1166,51	388,83	0,00	0,00	0,00	388,83	0,00	1166,51	174,98	
15	0	Fahnen Burg G	19.05.2017	6324,00	5,00	6324,00	4426,80	0,00	0,00	0,00	1264,80	3162,00	3162,00	3162,00	
16	0	Gewerbe Gläse	01.07.2017	1708,33	4,00	1708,33	1067,69	0,00	0,00	0,00	427,09	640,60	1067,73	640,60	
18	0	IMAC 21.5"	23.04.2018	1474,17	3,00	1474,17	982,77	0,00	0,00	0,00	491,39	491,38	982,79	491,38	
19	0	Geschirrspülm	08.06.2018	1248,31	4,00	1248,31	1092,27	0,00	0,00	0,00	312,08	780,19	468,12	780,19	
20	0	Löschwasserbe	13.07.2018	1949,61	4,00	1949,61	1705,90	0,00	0,00	0,00	487,41	1218,49	731,12	1218,49	
21	0	Starkstromver	17.07.2018	446,00	3,00	446,00	371,66	0,00	0,00	0,00	148,67	222,99	223,01	222,99	
22	0	Logitech PC +	14.11.2018	0,00	5,00	4703,17	0,00	4703,17	0,00	0,00	940,64	3762,53	940,64	3762,53	
23	0	Fujitsu Prime	26.11.2018	0,00	5,00	497,42	0,00	497,42	0,00	0,00	99,50	397,92	99,50	397,92	
24	0	Neugestaltung	09.01.2019	0,00	5,00	3140,00	0,00	3140,00	0,00	0,00	628,00	2512,00	628,00	2512,00	
25	0	Microsoft Win	22.11.2018	0,00	5,00	673,42	0,00	673,42	0,00	0,00	134,70	538,72	134,70	538,72	
27	0	Rasenmähertra	23.09.2019	0,00	4,00	1712,67	0,00	1712,67	0,00	0,00	214,09	1498,58	214,09	1498,58	
		SR		24885,71		34914,07	14095,80	10726,68	0,00	0,00	7590,61	17231,87	17682,20	17953,80	
670		Anlagen Burgareal.													
3	0	Enviromental	23.06.2015	4987,05	5,00	4987,05	1496,11	0,00	0,00	0,00	997,41	498,70	4488,35	748,06	
4	0	Ausstellungsb	01.04.2016	1778,76	5,00	1778,76	711,48	0,00	0,00	0,00	355,76	355,72	1423,04	355,72	

Anlagen-Liste (SR)
40/9588 Burg Gars GmbH in EUR

für das Geschäftsjahr: 2019 vom 01.11.2018 bis 31.10.2019

klung des Anlagevermögens

-Nr		Bezeichnung	AnschDatum	Ansch.Wert am Beginn	Nd	Ansch.Wert am Ende	Buchwert am Beginn	Zugang	Abgang	Umbuchung	Abschreibung	Buchwert am Ende	Summe aller Abschreib.	Wert n. BewG	Invest.-Beg.
4	1	Ausstellungsb	07.04.2016	154,07	5,00	154,07	61,61	0,00	0,00	0,00	30,82	30,79	123,28	30,79	
5	0	Rampe & Stieg	10.07.2017	2233,51	10,00	2233,51	1898,47	0,00	0,00	0,00	223,36	1675,11	558,40	1675,11	
6	0	Focusrite Sca	27.07.2017	124,17	3,00	0,00	62,08	0,00	20,69	0,00	41,39	0,00	0,00	0,00	
6	1	KopfhörerMics	27.07.2017	630,28	3,00	0,00	315,13	0,00	105,03	0,00	210,10	0,00	0,00	0,00	
6	2	Thomann Creat	04.08.2017	304,17	3,00	0,00	152,08	0,00	50,69	0,00	101,39	0,00	0,00	0,00	
6	3	JBL LSR 305 B	21.08.2017	362,32	3,00	0,00	181,15	0,00	60,37	0,00	120,78	0,00	0,00	0,00	
6	4	Contour Shutt	22.08.2017	135,33	3,00	0,00	67,66	0,00	22,55	0,00	45,11	0,00	0,00	0,00	
6	5	Rode RodeLink	07.08.2017	417,08	3,00	417,08	208,53	0,00	0,00	0,00	139,03	69,50	347,58	69,50	
6	6	JPL Nano Patc	05.09.2017	110,63	3,00	0,00	55,31	0,00	18,43	0,00	36,88	0,00	0,00	0,00	
6	7	Mikrofon, Hea	31.10.2017	490,58	3,00	0,00	245,28	0,00	81,75	0,00	163,53	0,00	0,00	0,00	
6	8	Motu UltraLit	08.03.2018	642,17	3,00	642,17	428,11	0,00	0,00	0,00	214,06	214,05	428,12	214,05	
7	0	Sanierung Büh	07.07.2017	12381,40	10,00	12381,40	10524,19	0,00	0,00	0,00	1238,14	9286,05	3095,35	9286,05	
7	1	Absturzsicher	17.08.2017	1525,50	10,00	1525,50	1296,67	0,00	0,00	0,00	152,55	1144,12	381,38	1144,12	
8	0	Bestuhlung	02.09.2017	41666,67	10,00	41666,67	35416,66	0,00	0,00	0,00	4166,67	31249,99	10416,68	31249,99	
9	0	Tafeln Ausste	10.04.2017	540,00	10,00	540,00	432,00	0,00	0,00	0,00	54,00	378,00	162,00	378,00	
10	0	Drehkreuz,Dre	18.04.2017	7960,30	10,00	7960,30	6368,23	0,00	0,00	0,00	796,03	5572,20	2388,10	5572,20	
11	0	Ausstellungsk	21.04.2017	13450,00	10,00	13450,00	10760,00	0,00	0,00	0,00	1345,00	9415,00	4035,00	9415,00	
12	0	Gestaltung &	12.04.2017	6320,00	10,00	6320,00	5056,00	0,00	0,00	0,00	632,00	4424,00	1896,00	4424,00	
13	0	Ausstellungsv	19.04.2017	2495,00	10,00	2495,00	1996,00	0,00	0,00	0,00	249,50	1746,50	748,50	1746,50	
14	0	Zuschnitt & M	16.05.2017	858,16	10,00	858,16	729,43	0,00	0,00	0,00	85,82	643,61	214,55	643,61	
15	0	Zuschnitt,Ver	10.05.2017	416,20	10,00	416,20	353,77	0,00	0,00	0,00	41,62	312,15	104,05	312,15	
16	0	Alu-Profile f	04.07.2017	605,00	10,00	605,00	514,25	0,00	0,00	0,00	60,50	453,75	151,25	453,75	
17	0	Sicherung Mau	19.07.2017	4120,00	10,00	4120,00	3502,00	0,00	0,00	0,00	412,00	3090,00	1030,00	3090,00	
18	0	Stiegenmontag	04.06.2018	627,50	10,00	627,50	596,12	0,00	0,00	0,00	62,75	533,37	94,13	533,37	
19	0	Sanierung Brü	19.06.2018	3830,42	10,00	3830,42	3638,89	0,00	0,00	0,00	383,05	3255,84	574,58	3255,84	
20	0	Sanierung Sti	18.12.2017	300,41	10,00	300,41	270,35	0,00	0,00	0,00	30,05	240,30	60,11	240,30	
23	0	Herstellung A	12.06.2019	0,00	8,00	4745,52	0,00	4745,52	0,00	0,00	296,60	4448,92	296,60	4448,92	
23	1	Subvention Ge	12.06.2019	0,00	8,00	-4745,52	0,00	-4745,52	0,00	0,00	-296,60	-4448,92	-296,60	-4448,92	
		SR		109466,68		107309,20	87337,56	0,00	359,51	0,00	12389,30	74588,75	32720,45	74838,11	
671		Subvention Anlagen Bur.													
1	0	Subvention Ta	31.03.2017	-6605,00	10,00	-6605,00	-5284,00	0,00	0,00	0,00	-660,50	-4623,50	-1981,50	-4623,50	

Anlagen-Liste (SR)
40/9588 Burg Gars GmbH in EUR

für das Geschäftsjahr: 2019 vom 01.11.2018 bis 31.10.2019

cklung des Anlagevermögens

-Nr		Bezeichnung	AnschDatum	Ansch.Wert am Beginn	Nd	Ansch.Wert am Ende	Buchwert am Beginn	Zugang	Abgang	Umbuchung	Abschreibung	Buchwert am Ende	Summe aller Abschreib.	Wert n. BewG	Invest.-Beg.
2	0	Subvention Be	31.03.2017	-7960,30	10,00	-7960,30	-6368,23	0,00	0,00	0,00	-796,03	-5572,20	-2388,10	-5572,20	
3	0	Subvention Au	31.03.2017	-12950,00	10,00	-12950,00	-10360,00	0,00	0,00	0,00	-1295,00	-9065,00	-3885,00	-9065,00	
4	0	Subvention No	16.05.2017	-1274,36	10,00	-1274,36	-1083,20	0,00	0,00	0,00	-127,44	-955,76	-318,60	-955,76	
		SR		-28789,66		-28789,66	-23095,43	0,00	0,00	0,00	-2878,97	-20216,46	-8573,20	-20216,46	
672		Renaissancetrakt Burg .													
1	0	Bestuhlung Th	29.03.2019	0,00	10,00	22392,90	0,00	22392,90	0,00	0,00	2239,30	20153,60	2239,30	20153,60	
1	1	Bestuhlung Th	13.05.2019	0,00	9,50	144,30	0,00	144,30	0,00	0,00	7,60	136,70	7,60	136,70	
1	2	Subvention Ge	29.03.2019	0,00	10,00	-22392,90	0,00	-22392,90	0,00	0,00	-2239,30	-20153,60	-2239,30	-20153,60	
1	3	Subvention Ge	13.05.2019	0,00	9,50	-144,30	0,00	-144,30	0,00	0,00	-7,60	-136,70	-7,60	-136,70	
2	0	Küchenmöbel +	18.06.2019	0,00	6,00	3811,00	0,00	3811,00	0,00	0,00	317,59	3493,41	317,59	3493,41	
2	1	Montagearbeit	18.06.2019	0,00	6,00	1600,00	0,00	1600,00	0,00	0,00	133,34	1466,66	133,34	1466,66	
2	2	Subvention Ge	18.06.2019	0,00	6,00	-3811,00	0,00	-3811,00	0,00	0,00	-317,59	-3493,41	-317,59	-3493,41	
2	3	Subvention Ge	18.06.2019	0,00	6,00	-1600,00	0,00	-1600,00	0,00	0,00	-133,34	-1466,66	-133,34	-1466,66	
3	0	Vermessung un	27.02.2017	0,00	10,00	6570,00	0,00	0,00	0,00	6570,00	657,00	5913,00	657,00	5913,00	
3	1	Subvention Ge	01.11.2018	0,00	10,00	-6570,00	0,00	-6570,00	0,00	0,00	-657,00	-5913,00	-657,00	-5913,00	
		SR		0,00		0,00	0,00	-6570,00	0,00	6570,00	0,00	0,00	0,00	0,00	
675		Tribüne .													
1	0	Zimmererarbei	30.06.2017	362311,01	10,00	362311,01	307964,34	0,00	0,00	0,00	36231,11	271733,23	90577,78	271733,23	
2	0	E-Installatio	13.07.2017	18441,61	10,00	18441,61	15675,35	0,00	0,00	0,00	1844,17	13831,18	4610,43	13831,18	
3	0	Betonabbruch	30.06.2017	1520,75	10,00	1520,75	1292,63	0,00	0,00	0,00	152,08	1140,55	380,20	1140,55	
4	0	Herstellung B	31.05.2017	17222,68	10,00	17222,68	14639,27	0,00	0,00	0,00	1722,27	12917,00	4305,68	12917,00	
5	0	Baubesprechun	16.08.2017	5440,00	10,00	5440,00	4624,00	0,00	0,00	0,00	544,00	4080,00	1360,00	4080,00	
6	0	Projektentwic	30.04.2017	0,00	10,00	43952,47	0,00	0,00	0,00	43952,47	4395,26	39557,21	4395,26	39557,21	
6	1	Projektentwic	09.05.2018	0,00	10,00	20704,28	0,00	0,00	0,00	20704,28	2070,44	18633,84	2070,44	18633,84	

Anlagen-Liste (SR)
40/9588 Burg Gars GmbH in EUR

für das Geschäftsjahr: 2019 vom 01.11.2018 bis 31.10.2019

cklung des Anlagevermögens

-Nr	Bezeichnung	AnschDatum	Ansch.Wert am Beginn	Nd	Ansch.Wert am Ende	Buchwert am Beginn	Zugang	Abgang	Umbuchung	Abschreibung	Buchwert am Ende	Summe aller Abschreib.	Invest.-Wert n. BewG	Beg.
	SR		404936,05		469592,80	344195,59	0,00	0,00	64656,75	46959,33	361893,01	107699,79	361893,01	
676	Subvention Tribüne.													
1	0 Subvention Tr	16.02.2017	-53000,00	10,00	-53000,00	-45050,00	0,00	0,00	0,00	-5300,00	-39750,00	-13250,00	-39750,00	
2	0 Subvention Tr	30.06.2017	-120000,00	10,00	-120000,00	-102000,00	0,00	0,00	0,00	-12000,00	-90000,00	-30000,00	-90000,00	
3	0 Subvention Tr	01.11.2018	0,00	10,00	-64656,75	0,00	-64656,75	0,00	0,00	-6465,68	-58191,07	-6465,68	-58191,07	
	SR		-173000,00		-237656,75	-147050,00	-64656,75	0,00	0,00	-23765,68	-187941,07	-49715,68	-187941,07	
680	Geringwertige Betriebs.													
3	0 Zugänge 2019	31.10.2019	0,00	1,00	0,00	0,00	2301,98	0,00	0,00	2301,98	0,00	0,00	0,00	
3	1 Subvention Ge	31.10.2019	0,00	1,00	0,00	0,00	-2301,98	0,00	0,00	-2301,98	0,00	0,00	0,00	
	SR		0,00		0,00	0,00	0,00	0,00	0,00	0,00	0,00	0,00	0,00	
710	Anlagen in Bau.													
2	0 Vermessung un	27.02.2017	6570,00	0,00	0,00	6570,00	0,00	0,00	-6570,00	0,00	0,00	0,00	0,00	
3	0 Projektentwic	30.04.2017	43952,47	0,00	0,00	43952,47	0,00	0,00	-43952,47	0,00	0,00	0,00	0,00	
3	1 Projektentwic	09.05.2018	20704,28	0,00	0,00	20704,28	0,00	0,00	-20704,28	0,00	0,00	0,00	0,00	
3	2 Projektentwic	09.05.2018	21353,50	0,00	21353,50	21353,50	0,00	0,00	0,00	0,00	21353,50	0,00	21353,50	
4	0 Nutzungskonze	28.09.2018	2600,00	0,00	2600,00	2600,00	0,00	0,00	0,00	0,00	2600,00	0,00	2600,00	
5	0 Aufnahmen Gru	18.02.2019	0,00	0,00	8331,82	0,00	8331,82	0,00	0,00	0,00	8331,82	0,00	8331,82	
5	1 Aufnahmen Gru	19.02.2019	0,00	0,00	9261,35	0,00	9261,35	0,00	0,00	0,00	9261,35	0,00	9261,35	
5	2 Aufnahmen Gru	20.02.2019	0,00	0,00	11723,02	0,00	11723,02	0,00	0,00	0,00	11723,02	0,00	11723,02	
5	3 Aufnahmen Gru	16.09.2019	0,00	0,00	15760,18	0,00	15760,18	0,00	0,00	0,00	15760,18	0,00	15760,18	
6	0 Archäologisch	12.02.2019	0,00	0,00	781,00	0,00	781,00	0,00	0,00	0,00	781,00	0,00	781,00	
7	0 Archäologisch	12.02.2019	0,00	0,00	1192,50	0,00	1192,50	0,00	0,00	0,00	1192,50	0,00	1192,50	
8	0 Ingenieurleis	19.12.2018	0,00	0,00	3481,60	0,00	3481,60	0,00	0,00	0,00	3481,60	0,00	3481,60	

für das Geschäftsjahr: 2019 vom 01.11.2018 bis 31.10.2019

cklung des Anlagevermögens

-Nr		Bezeichnung	AnschDatum	Ansch.Wert am Beginn	Nd	Ansch.Wert am Ende	Buchwert am Beginn	Zugang	Abgang	Umbuchung	Abschreibung	Buchwert am Ende	Summe aller Abschreib.	Wert n. BewG	Invest.-Beg.
9	0	Planungshonor	13.06.2019	0,00	0,00	2900,00	0,00	2900,00	0,00	0,00	0,00	2900,00	0,00	2900,00	
10	0	Zubau Vestibü	30.04.2019	0,00	0,00	8725,00	0,00	8725,00	0,00	0,00	0,00	8725,00	0,00	8725,00	
11	0	Nutzungsstudi	01.10.2019	0,00	0,00	48000,00	0,00	48000,00	0,00	0,00	0,00	48000,00	0,00	48000,00	
12	0	Subventionen	31.10.2019	0,00	0,00	-134109,97	0,00	-134109,97	0,00	0,00	0,00	-134109,97	0,00	-134109,97	
			SR	95180,25		0,00	95180,25	-23953,50	0,00	-71226,75	0,00	0,00	0,00	0,00	
800		Beteiligung Oper Burg .													
1	0	Stammkapital	02.01.2019	0,00	0,00	35000,00	0,00	35000,00	0,00	0,00	0,00	35000,00	0,00	35000,00	
			SR	0,00		35000,00	0,00	35000,00	0,00	0,00	0,00	35000,00	0,00	35000,00	
			SR	483291,79		443313,72	398051,82	-37122,27	359,51	0,00	43562,99	317007,05	126306,67	318881,10	

für das Geschäftsjahr: 2019 vom 01.11.2018 bis 31.10.2019

o	Inv-	Nr	Anlagenbezeichnung	kum.Abschr. 01.11.2018	Abschr. aktiv 01.11.2018	Abschr. Zugänge	Zuschr.	Abschr. Umbuch.	kum.Abschr. Abgänge	kum.Abschr. 31.10.2019
0	Datenverarbeitungsprogramme									
	1	0	Audioguide f. Burg Gars (50% Anzlg.)	0,00	0,00	0,00	0,00	0,00	0,00	0,00
	1	1	Audioguide f. Burg Gars (50% Restzlg.)	0,00	0,00	0,00	0,00	0,00	0,00	0,00
				0,00	0,00	0,00	0,00	0,00	0,00	0,00
0	Firmenwert									
	1	0	Firmenwert	17.549,80	2.924,97	0,00	0,00	0,00	0,00	20.474,77
				17.549,80	2.924,97	0,00	0,00	0,00	0,00	20.474,77
0	Baurecht Burganlage									
	1	0	Grunderwerbssteuer Baurechtsvertrag	0,00	0,00	0,00	0,00	0,00	0,00	0,00
	2	0	Notariatskosten Errichtung Baurechtsvert	0,00	0,00	0,00	0,00	0,00	0,00	0,00
	3	0	Ermittlung Verkehrswert Baurecht	0,00	0,00	0,00	0,00	0,00	0,00	0,00
	4	0	Löschung Baurechtseinlage Verein zur För	0,00	0,00	0,00	0,00	0,00	0,00	0,00
				0,00	0,00	0,00	0,00	0,00	0,00	0,00
0	Büromaschinen									
	3	0	Boca Drucker L26SN	1.000,00	0,00	0,00	0,00	0,00	0,00	1.000,00
	4	0	Reservix Starterpaket incl. Drucker, Sca	2.500,00	0,00	0,00	0,00	0,00	0,00	2.500,00
	4	1	Setup Einrichtung	250,00	0,00	0,00	0,00	0,00	0,00	250,00
	6	0	Scanner Datalogic	726,25	103,75	0,00	0,00	0,00	0,00	830,00
	7	0	Apple iMac	1.136,83	227,34	0,00	0,00	0,00	0,00	1.364,17
	7	1	Apple iMac USB	61,83	12,34	0,00	0,00	0,00	0,00	74,17
				5.674,91	343,43	0,00	0,00	0,00	0,00	6.018,34
0	Betriebs- und Geschäftsausstattung									
	5	0	Aluplatte "Gars/Kamp"	491,67	0,00	0,00	0,00	0,00	0,00	491,67
	6	0	Regale Büro	612,80	153,20	0,00	0,00	0,00	0,00	766,00
	7	0	Alu-Diabond "Historischer Pfad"	589,36	147,30	0,00	0,00	0,00	0,00	736,66
	9	0	Drucker GPT	650,00	130,00	0,00	0,00	0,00	0,00	780,00
	10	0	Datenverbindung zwischen Burg & Büro	1.449,48	483,16	0,00	0,00	0,00	0,00	1.932,64
	11	0	Akku Bohrmaschine	726,68	145,32	0,00	0,00	0,00	0,00	872,00
	12	0	Klavier Yamaha Dig. Flügel	1.523,35	761,67	0,00	0,00	0,00	0,00	2.285,02
	13	0	iPad Air	465,56	232,76	0,00	0,00	0,00	-698,32	0,00

für das Geschäftsjahr: 2019 vom 01.11.2018 bis 31.10.2019

to	Inv-	Nr	Anlagenbezeichnung	kum.Abschr. 01.11.2018	Abschr. aktiv 01.11.2018	Abschr. Zugänge	Zuschr.	Abschr. Umbuch.	kum.Abschr. Abgänge	kum.Abschr. 31.10.2019
	14	0	Devi+Rettungsrucksack f. Notarzt	777,68	388,83	0,00	0,00	0,00	0,00	1.166,51
	15	0	Fahnen Burg Gars	1.897,20	1.264,80	0,00	0,00	0,00	0,00	3.162,00
	16	0	Gewerbe Gläserspüler	640,64	427,09	0,00	0,00	0,00	0,00	1.067,73
	18	0	IMAC 21.5"	491,40	491,39	0,00	0,00	0,00	0,00	982,79
	19	0	Geschirrspülmaschine ECO 54S	156,04	312,08	0,00	0,00	0,00	0,00	468,12
	20	0	Löschwasserbehälter	243,71	487,41	0,00	0,00	0,00	0,00	731,12
	21	0	Starkstromverteiler	74,34	148,67	0,00	0,00	0,00	0,00	223,01
	22	0	Logitech PC + Zubehör	0,00	0,00	940,64	0,00	0,00	0,00	940,64
	23	0	Fujitsu Primergy TX1310 Server	0,00	0,00	99,50	0,00	0,00	0,00	99,50
	24	0	Neugestaltung EDV-Infrastruktur	0,00	0,00	628,00	0,00	0,00	0,00	628,00
	25	0	Microsoft Windows Server	0,00	0,00	134,70	0,00	0,00	0,00	134,70
	27	0	Rasenmähertraktor	0,00	0,00	214,09	0,00	0,00	0,00	214,09
				10.789,91	5.573,68	2.016,93	0,00	0,00	-698,32	17.682,20
70	Anlagen Burgareal									
	3	0	Enviromental Design	3.490,94	997,41	0,00	0,00	0,00	0,00	4.488,35
	4	0	Ausstellungsbeleuchtung	1.067,28	355,76	0,00	0,00	0,00	0,00	1.423,04
	4	1	Ausstellungsbeleuchtung	92,46	30,82	0,00	0,00	0,00	0,00	123,28
	5	0	Rampe & Stiegenumbau wegen Fluchtweg	335,04	223,36	0,00	0,00	0,00	0,00	558,40
	6	0	Focusrite Scarlett	62,09	41,39	0,00	0,00	0,00	-103,48	0,00
	6	1	KopfhörerMicscreenProcasterTransformer	315,15	210,10	0,00	0,00	0,00	-525,25	0,00
	6	2	Thomann Creative Bundle	152,09	101,39	0,00	0,00	0,00	-253,48	0,00
	6	3	JBL LSR 305 Bundle, Cloud Mikrophones	181,17	120,78	0,00	0,00	0,00	-301,95	0,00
	6	4	Contour ShuttlePro V2	67,67	45,11	0,00	0,00	0,00	-112,78	0,00
	6	5	Rode RodeLink Filmmaker + Reporter	208,55	139,03	0,00	0,00	0,00	0,00	347,58
	6	6	JPL Nano Patch Plus, Millenium	55,32	36,88	0,00	0,00	0,00	-92,20	0,00
	6	7	Mikrofon, Headset	245,30	163,53	0,00	0,00	0,00	-408,83	0,00
	6	8	Motu UltraLite-mk4	214,06	214,06	0,00	0,00	0,00	0,00	428,12
	7	0	Sanierung Bühnensteg (Backstage)	1.857,21	1.238,14	0,00	0,00	0,00	0,00	3.095,35
	7	1	Absturzsicherung, Geländer	228,83	152,55	0,00	0,00	0,00	0,00	381,38
	8	0	Bestuhlung	6.250,01	4.166,67	0,00	0,00	0,00	0,00	10.416,68
	9	0	Tafeln Ausstellung Nordturm Thema Oper	108,00	54,00	0,00	0,00	0,00	0,00	162,00
	10	0	Drehkreuz,Drehsperre,Münzprüfer Nordturm	1.592,07	796,03	0,00	0,00	0,00	0,00	2.388,10
	11	0	Ausstellungskonzept&Gestaltung Rundgang	2.690,00	1.345,00	0,00	0,00	0,00	0,00	4.035,00
	12	0	Gestaltung & Produktion Tafeln	1.264,00	632,00	0,00	0,00	0,00	0,00	1.896,00
	13	0	Ausstellungsvitrinen	499,00	249,50	0,00	0,00	0,00	0,00	748,50
	14	0	Zuschnitt & Montage Glasaufbau	128,73	85,82	0,00	0,00	0,00	0,00	214,55

für das Geschäftsjahr: 2019 vom 01.11.2018 bis 31.10.2019

ıto	Inv-	Nr	Anlagenbezeichnung	kum.Abschr. 01.11.2018	Abschr. aktiv 01.11.2018	Abschr. Zugänge	Zuschr.	Abschr. Umbuch.	kum.Abschr. Abgänge	kum.Abschr. 31.10.2019
	15	0	Zuschnitt,Verklebun,Lieferung Glasaufbau	62,43	41,62	0,00	0,00	0,00	0,00	104,05
	16	0	Alu-Profile f. Werbetafeln Nordturm	90,75	60,50	0,00	0,00	0,00	0,00	151,25
	17	0	Sicherung Mauerkranz Felsenbar	618,00	412,00	0,00	0,00	0,00	0,00	1.030,00
	18	0	Stiegenmontage	31,38	62,75	0,00	0,00	0,00	0,00	94,13
	19	0	Sanierung Brücke Nordturm	191,53	383,05	0,00	0,00	0,00	0,00	574,58
	20	0	Sanierung Stiege Spenglerarbeiten	30,06	30,05	0,00	0,00	0,00	0,00	60,11
	23	0	Herstellung Absperrung neben Tribüne	0,00	0,00	296,60	0,00	0,00	0,00	296,60
	23	1	Subvention Gemeinde	0,00	0,00	-296,60	0,00	0,00	0,00	-296,60
				22.129,12	12.389,30	0,00	0,00	0,00	-1.797,97	32.720,45
671	Subvention Anlagen Burgareal									
	1	0	Subvention Tafeln	-1.321,00	-660,50	0,00	0,00	0,00	0,00	-1.981,50
	2	0	Subvention Bezahlsystem Nordturm	-1.592,07	-796,03	0,00	0,00	0,00	0,00	-2.388,10
	3	0	Subvention Ausstellung Burgrundgang	-2.590,00	-1.295,00	0,00	0,00	0,00	0,00	-3.885,00
	4	0	Subvention Nordturm	-191,16	-127,44	0,00	0,00	0,00	0,00	-318,60
				-5.694,23	-2.878,97	0,00	0,00	0,00	0,00	-8.573,20
672	Renaissancetrakt Burg Gars									
	1	0	Bestuhlung Thonet	0,00	0,00	2.239,30	0,00	0,00	0,00	2.239,30
	1	1	Bestuhlung Thonet	0,00	0,00	7,60	0,00	0,00	0,00	7,60
	1	2	Subvention Gemeinde	0,00	0,00	-2.239,30	0,00	0,00	0,00	-2.239,30
	1	3	Subvention Gemeinde	0,00	0,00	-7,60	0,00	0,00	0,00	-7,60
	2	0	Küchenmöbel + Waschtischarmatur	0,00	0,00	317,59	0,00	0,00	0,00	317,59
	2	1	Montagearbeiten	0,00	0,00	133,34	0,00	0,00	0,00	133,34
	2	2	Subvention Gemeinde	0,00	0,00	-317,59	0,00	0,00	0,00	-317,59
	2	3	Subvention Gemeinde	0,00	0,00	-133,34	0,00	0,00	0,00	-133,34
	3	0	Vermessung und CAD Planerstellung	0,00	657,00	0,00	0,00	0,00	0,00	657,00
	3	1	Subvention Gemeinde	0,00	0,00	-657,00	0,00	0,00	0,00	-657,00
				0,00	657,00	-657,00	0,00	0,00	0,00	0,00
675	Tribüne									
	1	0	Zimmererarbeiten Tribünensanierung	54.346,67	36.231,11	0,00	0,00	0,00	0,00	90.577,78
	2	0	E-Installationen Tribünensanierung	2.766,26	1.844,17	0,00	0,00	0,00	0,00	4.610,43
	3	0	Betonabbruch hinter Bühne	228,12	152,08	0,00	0,00	0,00	0,00	380,20
	4	0	Herstellung Bühnenbild	2.583,41	1.722,27	0,00	0,00	0,00	0,00	4.305,68

für das Geschäftsjahr: 2019 vom 01.11.2018 bis 31.10.2019

nto	Inv-	Nr	Anlagenbezeichnung	kum.Abschr. 01.11.2018	Abschr. aktiv 01.11.2018	Abschr. Zugänge	Zuschr.	Abschr. Umbuch.	kum.Abschr. Abgänge	kum.Abschr. 31.10.2019
	5	0	Baubesprechungen, Schlussabnahme Tribüne	816,00	544,00	0,00	0,00	0,00	0,00	1.360,00
	6	0	Projektentwicklung 1.+2.TR	0,00	4.395,26	0,00	0,00	0,00	0,00	4.395,26
	6	1	Projektentwicklung 3.TR	0,00	2.070,44	0,00	0,00	0,00	0,00	2.070,44
				60.740,46	46.959,33	0,00	0,00	0,00	0,00	107.699,79
676	Subvention Tribüne									
	1	0	Subvention Tribüne	-7.950,00	-5.300,00	0,00	0,00	0,00	0,00	-13.250,00
	2	0	Subvention Tribüne	-18.000,00	-12.000,00	0,00	0,00	0,00	0,00	-30.000,00
	3	0	Subvention Tribüne	0,00	0,00	-6.465,68	0,00	0,00	0,00	-6.465,68
				-25.950,00	-17.300,00	-6.465,68	0,00	0,00	0,00	-49.715,68
680	Geringwertige Betriebs-u.Geschäftsausst.									
	3	0	Zugänge 2019	0,00	0,00	2.301,98	0,00	0,00	-2.301,98	0,00
	3	1	Subvention Gemeinde	0,00	0,00	-2.301,98	0,00	0,00	2.301,98	0,00
				0,00	0,00	0,00	0,00	0,00	0,00	0,00
710	Anlagen in Bau									
	2	0	Vermessung und CAD Planerstellung	0,00	0,00	0,00	0,00	0,00	0,00	0,00
	3	0	Projektentwicklung 1.+2.TR	0,00	0,00	0,00	0,00	0,00	0,00	0,00
	3	1	Projektentwicklung 3.TR	0,00	0,00	0,00	0,00	0,00	0,00	0,00
	3	2	Projektentwicklung 4.TR	0,00	0,00	0,00	0,00	0,00	0,00	0,00
	4	0	Nutzungskonzept	0,00	0,00	0,00	0,00	0,00	0,00	0,00
	5	0	Aufnahmen Grundrisse Burg	0,00	0,00	0,00	0,00	0,00	0,00	0,00
	5	1	Aufnahmen Grundrisse Burg	0,00	0,00	0,00	0,00	0,00	0,00	0,00
	5	2	Aufnahmen Grundrisse Burg	0,00	0,00	0,00	0,00	0,00	0,00	0,00
	5	3	Aufnahmen Grundrisse Burg	0,00	0,00	0,00	0,00	0,00	0,00	0,00
	6	0	Archäologische Begutachtung	0,00	0,00	0,00	0,00	0,00	0,00	0,00
	7	0	Archäologische Baggeraufsicht	0,00	0,00	0,00	0,00	0,00	0,00	0,00
	8	0	Ingenieurleistungen Ausbau Burg	0,00	0,00	0,00	0,00	0,00	0,00	0,00
	9	0	Planungshonorar Bühne Burg	0,00	0,00	0,00	0,00	0,00	0,00	0,00
	10	0	Zubau Vestibül unter Tribüne 1. TR	0,00	0,00	0,00	0,00	0,00	0,00	0,00
	11	0	Nutzungsstudie "Zukunft" Burg Gars"	0,00	0,00	0,00	0,00	0,00	0,00	0,00
	12	0	Subventionen Gemeinde 2019	0,00	0,00	0,00	0,00	0,00	0,00	0,00
				0,00	0,00	0,00	0,00	0,00	0,00	0,00

für das Geschäftsjahr: 2019 vom 01.11.2018 bis 31.10.2019

nto	Inv-	Nr	Anlagenbezeichnung	kum.Abschr. 01.11.2018	Abschr. aktiv 01.11.2018	Abschr. Zugänge	Zuschr.	Abschr. Umbuch.	kum.Abschr. Abgänge	kum.Abschr. 31.10.2019
800	Beteiligung Oper Burg Gars GmbH									
	1	0	Stammkapital Oper Burg Gars GmbH	0,00	0,00	0,00	0,00	0,00	0,00	0,00
				0,00	0,00	0,00	0,00	0,00	0,00	0,00
				85.239,97	48.668,74	-5.105,75	0,00	0,00	-2.496,29	126.306,67

Anhang

Bilanzierungs- und Bewertungsmethoden

Der Jahresabschluss wurde unter Beachtung der Grundsätze ordnungsgemäßer Buchführung, sowie unter Beachtung der Generalnorm, ein möglichst getreues Bild der Vermögens-, Finanz- und Ertragslage des Unternehmens zu vermitteln, aufgestellt.

Bei der Erstellung des Jahresabschlusses wurde der Grundsatz der Vollständigkeit eingehalten.

Bei der Bewertung der einzelnen Vermögensgegenstände und Schulden wurde der Grundsatz der Einzelbewertung beachtet und eine Fortführung des Unternehmens unterstellt.

Bei mehreren Geschäftszweigen wird der Jahresabschluss nach den Gliederungsvorschriften des wirtschaftlich bedeutendsten Geschäftszweigs aufgestellt.

Dem Vorsichtsprinzip wurde dadurch Rechnung getragen, dass nur die am Abschlussstichtag verwirklichten Gewinne ausgewiesen wurden. Erkennbare Risken und drohende Verluste, die im Abschlussjahr oder früher entstanden sind, wurden berücksichtigt.

AKTIVSEITE DER BILANZ

Anlagevermögen

Die Entwicklung der einzelnen Posten des Anlagevermögens und die Aufgliederung der Jahresabschreibung ist im Anlagenspiegel dargestellt.

Gegenstände des Anlagenvermögens werden mit den Anschaffungs- oder Herstellungskosten gemäß § 203 angesetzt, vermindert um die planmäßige und außerplanmäßige Abschreibung.

Zur Berechnung der planmäßigen Abschreibung wurde die im beiliegenden Anlageverzeichnis dargestellte Nutzungsdauer für die einzelnen Wirtschaftsgüter unterstellt.

Firmenwert

Der Firmenwert wird planmäßig über die Geschäftsjahre, in denen er voraussichtlich genutzt wird, verteilt.

Forderungen und sonstige Vermögensgegenstände

Die Forderungen und sonstigen Vermögensgenstände wurden mit dem Nennwert angesetzt.

PASSIVSEITE DER BILANZ

Negatives Eigenkapital

Entwicklung des Bilanzgewinnes/Bilanzverlustes:

Verlustvortrag	- 308.380,38
Jahresgewinn 2019	6.859,72
Bilanzverlust 2019	- 301.520,66

Der Jahresabschluss der Gesellschaft weist ein negatives Eigenkapital in der Höhe von Euro 251.520,66 aus.

Durch die stillen Reserven aufgrund der Übertragung des Baurechtes und der getätigten Investitionen liegt keine Überschuldung im Sinne des Insolvenzrechtes vor.

Rückstellungen

Sonstige Rückstellungen

Die übrigen Rückstellungen werden unter Beachtung des Vorsichtsprinzips mit dem Erfüllungsbetrag, der auf der bestmöglichen Schätzung der Geschäftsführung beruht, berücksichtigt. Sämtliche Rückstellungen haben eine Laufzeit von weniger als einem Jahr.

Verbindlichkeiten

Verbindlichkeiten werden mit ihrem Erfüllungsbetrag unter Bedachtnahme auf den Grundsatz der Vorsicht angesetzt.

Verbindlichkeitenspiegel

Verbindlichkeit	Über 1 Jahr	über 5 Jahre
Sparkasse	77.675,40	363.178,00
Summe	77.675,40	363.178,00

Gewinn- und Verlustrechnung

Außerordentliche Erträge/Aufwendungen

Angabe des Betrages und der Wesensart der einzelnen Ertrags- oder Aufwandsposten von außerordentlicher Größenordnung oder von außerordentlicher Bedeutung (gem. § 237 Abs 1 Z 4 UGB):

	31.10.2018	31.10.2019
Subventionen Land NÖ	310.000,00	0,00
Subventionen Gemeinde	76.508,20	76.259,38
Subventionen sonstige	0,00	0,00
Summe	**386.508,20**	**76.259,38**

Sonstige Angaben

Personal

Im Geschäftsjahr waren folgende Personen als Geschäftsführer tätig:
Schneyder Peter, geb. 04.06.1955 (seit 19.6.2018)

Zum Bilanzstichtag waren 2 Angestellte und 1 Arbeiter im Unternehmen beschäftigt.

Verbundene Unternehmen

Folgende Unternehmen zählen zu den verbundenen Unternehmen der Gesellschaft:

Name	Rechtsform
Oper Burg Gars GmbH, 3571 Hauptplatz 82	Gemeinnützige Körperschaft

Bericht über die

Prüfung des Jahresabschlusses

zum 31. Oktober 2019

der

Burg Gars GmbH

3571 Gars am Kamp, Hauptplatz 82

INHALTSVERZEICHNIS

Prüfungsvertrag und Auftragsdurchführung 1

Rechtliche Verhältnisse 2

Steuerliche Verhältnisse 3

Aufgliederung und Erläuterung von wesentlichen Posten des Jahresabschlusses 4
Aufgliederung und Erläuterung von wesentlichen Posten des Jahresabschlusses 4

Zusammenfassung des Prüfungsergebnisses 5
Feststellungen zur Gesetzmäßigkeit von Buchführung, Jahresabschluss und Lagebericht 5
Erteilte Auskünfte 5
Stellungnahme zu Tatsachen nach § 273 Abs 2 und Abs 3 UGB (Ausübung der Redepflicht) 5

Bestätigungsvermerk ..... 6 - 7

Beilagenverzeichnis:

Beilagen
Jahresabschluss und Lagebericht

Bilanz per 31.10.2019 1

Gewinn- und Verlustrechnung per 31.10.2019 1

Anhang 2019 1

Lagebericht 2019 ..... 1 - 8

Allgemeine Auftragsbedingungen für Abschlussprüfungen (AAB AP) I

Wir haben die Prüfung des Jahresabschlusses zum 31. Oktober 2019 der

Burg Gars GmbH,
Gars am Kamp,

(im Folgenden auch kurz "Gesellschaft" genannt)

abgeschlossen und erstatten über das Ergebnis dieser Prüfung den folgenden **Bericht**:

Mittels Gesellschafter(umlauf)beschluss, vertreten durch die Geschäftsführung, schloss mit uns einen **Prüfungsvertrag**, den Jahresabschluss zum 31. Oktober 2019 unter Einbeziehung der Buchführung und den Lagebericht gemäß den §§ 269 ff UGB zu prüfen.

Bei der Gesellschaft handelt es sich um eine **Kleinstkapitalgesellschaft** iSd § 221 UGB.

Bei der gegenständlichen Prüfung handelt es sich um eine **Pflichtprüfung** gemäß der NÖ Gemeindeordnung.

Prüfungen aufgrund landesgesetzlicher Vorschriften unterliegen seit 1.10.2016 nicht mehr der Qualitätssicherung des APAG bzw. AeQ. Wir haben daher die Prüfung aufgrund unserer aufrechten Wirtschaftsprüferbefugnis durchgeführt.

Diese **Prüfung erstreckte sich darauf**, ob bei der Erstellung des Jahresabschlusses die gesetzlichen Vorschriften und die ergänzenden Bestimmungen des Gesellschaftsvertrages beachtet wurden. Der Lagebericht ist darauf zu prüfen, ob er mit dem Jahresabschluss im Einklang steht und ob die sonstigen Angaben im Lagebericht keine falsche Vorstellung von der Lage des Unternehmens erwecken.

Bei unserer Prüfung beachteten wir die in Österreich geltenden **gesetzlichen Vorschriften** und die **berufsüblichen Grundsätze** ordnungsgemäßer Durchführung von Abschlussprüfungen. Wir weisen darauf hin, dass die Abschlussprüfung mit hinreichender Sicherheit die Richtigkeit des Abschlusses gewährleisten soll. Eine absolute Sicherheit lässt sich nicht erreichen, weil jedem Rechnungslegungs- und internen Kontrollsystem die Möglichkeit von Fehlern immanent ist und auf Grund der stichprobengestützten Prüfung ein unvermeidbares Risiko besteht, dass wesentliche Fehldarstellungen im Jahresabschluss unentdeckt bleiben. Die Prüfung erstreckte sich nicht auf Bereiche, die üblicherweise den Gegenstand von Sonderprüfungen bilden.

Wir führten die Prüfung mit Unterbrechungen im Zeitraum von Juni 2020 bis Juli 2020 (Hauptprüfung) überwiegend am Sitz der Geschäftsführung in Gars am Kamp bzw. in unserem Büro durch. Die Prüfung wurde mit dem Datum dieses Berichts materiell abgeschlossen.

Für die ordnungsgemäße Durchführung des Auftrages ist Herr Ing. Mag. Werner Groiß, Wirtschaftsprüfer, **verantwortlich**.

Grundlage für unsere Prüfung ist der mit der Gesellschaft abgeschlossene Prüfungsvertrag, bei dem die von der Kammer der Wirtschaftstreuhänder herausgegebenen "Allgemeinen **Auftragsbedingungen** für Abschlussprüfungen" einen integrierten Bestandteil bilden. Diese Auftragsbedingungen gelten nicht nur zwischen der Gesellschaft und dem Abschlussprüfer, sondern auch gegenüber Dritten. Bezüglich unserer Verantwortlichkeit und Haftung als Abschlussprüfer gegenüber der Gesellschaft und gegenüber Dritten kommt § 275 UGB zur Anwendung.

Firma:	Burg Gars GmbH
Sitz:	Gars am Kamp
Geschäftsanschrift:	3571 Gars am Kamp, Hauptplatz 82
Unternehmensgegenstand:	Förderung kultureller Aktivitäten
Gründung:	20.09.2012
Geschäftsjahr:	1.11.2018 bis 31.10.2019
Rechtsform:	Gesellschaft mit beschränkter Haftung
Gesellschaftsgröße:	"Kleinstkapitalgesellschaft" im Sinne des § 221 UGB
Firmenbuch:	LG Krems an der Donau, FN 387255v
Stammkapital:	€ 50.000,00

Gesellschafter:

Name	Anteil in €	Anteil in %
Marktgemeinde Gars am Kamp	50.000,00	100

Geschäftsführung:

Name	seit
Peter Schneyder	19.6.2018

Vertretung: Seit 19.6.2018 vertritt der Geschäftsführer selbstständig die Gesellschaft.

Finanzamt:	Finanzamt Waldviertel
Steuernummer:	217/6420
Steuerliche Vertretung:	SWT-Union Wirtschaftstreuhand GmbH Feldgasse 595 3571 Gars am Kamp
Gewinnermittlung:	gemäß § 5 (1) EStG 1988
Rechtsmittel:	Zum Bilanzstichtag waren keine Rechtsmittel anhängig.

Aufgliederung und Erläuterung von wesentlichen Posten des Jahresabschlusses

Alle erforderlichen Aufgliederungen und Erläuterungen von wesentlichen Posten des Jahresabschlusses sind im Anhang des Jahresabschlusses und im Lagebericht enthalten. Wir verweisen daher auf die entsprechenden Angaben der Geschäftsführung im Anhang des Jahresabschlusses und im Lagebericht.

Zusammenfassung des Prüfungsergebnisses

Feststellungen zur Gesetzmäßigkeit von Buchführung, Jahresabschluss und Lagebericht

Bei unseren Prüfungshandlungen stellten wir die Einhaltung der gesetzlichen Vorschriften und der Grundsätze ordnungsmäßiger **Buchführung** fest.

Im Rahmen unseres risiko- und kontrollorientierten Prüfungsansatzes haben wir - soweit wir dies für unsere Prüfungsaussage für notwendig erachteten - die internen Kontrollen in Teilbereichen des Rechnungslegungsprozesses in die Prüfung einbezogen.

Hinsichtlich der Gesetzmäßigkeit des **Jahresabschlusses** verweisen wir auf unsere Ausführungen im Bestätigungsvermerk.

Der **Lagebericht** entspricht nach unserer abschließenden Beurteilung den gesetzlichen Vorschriften.

Erteilte Auskünfte

Der gesetzliche Vertreter erteilte die von uns verlangten Aufklärungen und Nachweise. Eine unterfertigte Vollständigkeitserklärung haben wir zu unseren Akten genommen.

Stellungnahme zu Tatsachen nach § 273 Abs 2 und Abs 3 UGB (Ausübung der Redepflicht)

Bei Wahrnehmung unserer Aufgaben als Abschlussprüfer haben wir folgende Tatsachen festgestellt:

Die Voraussetzungen für die **Vermutung eines Reorganisationsbedarfs** (§ 22 Abs 1 Z 1 URG) waren gegeben. Allerdings wurde uns in einem persönlichem Gespräch mit Herrn Schneyder, Geschäftsführer der Gesellschaft, erläutert, dass eine Haftung der Gemeinde in Höhe des negativen Eigenkapitals vorhanden ist.

Ansonsten haben wir keine Tatsachen festgestellt, die den Bestand der geprüften Gesellschaft gefährden oder ihre Entwicklung wesentlich beeinträchtigen können oder die schwerwiegende Verstöße des gesetzlichen Vertreters oder von Arbeitnehmern gegen Gesetz oder Gesellschaftsvertrag erkennen lassen. Wesentliche Schwächen bei der internen Kontrolle des Rechnungslegungsprozesses sind uns nicht zur Kenntnis gelangt.

Bestätigungsvermerk

Bericht zum Jahresabschluss

Wir haben den beigefügten Jahresabschluss der

Burg Gars GmbH
Gars am Kamp,

für das Geschäftsjahr vom 1. November 2018 bis zum 31. Oktober 2019 unter Einbeziehung der Buchführung geprüft. Dieser Jahresabschluss umfasst die Bilanz zum 31. Oktober 2019, sowie die Gewinn- und Verlustrechnung für das am 31. Oktober 2019 endende Geschäftsjahr.

Verantwortung der gesetzlichen Vertreter für den Jahresabschluss und für die Buchführung

Die gesetzlichen Vertreter der Gesellschaft sind für die Buchführung sowie für die Aufstellung eines Jahresabschlusses verantwortlich, der ein möglichst getreues Bild der Vermögens-, Finanz- und Ertragslage der Gesellschaft in Übereinstimmung mit den österreichischen unternehmensrechtlichen Vorschriften vermittelt. Diese Verantwortung beinhaltet: Gestaltung, Umsetzung und Aufrechterhaltung eines internen Kontrollsystems, soweit dieses für die Aufstellung des Jahresabschlusses und die Vermittlung eines möglichst getreuen Bildes der Vermögens-, Finanz- und Ertragslage der Gesellschaft von Bedeutung ist, damit dieser frei von wesentlichen Fehldarstellungen ist, sei es aufgrund von beabsichtigten oder unbeabsichtigten Fehlern; die Auswahl und Anwendung geeigneter Bilanzierungs- und Bewertungsmethoden; die Vornahme von Schätzungen, die unter Berücksichtigung der gegebenen Rahmenbedingungen angemessen erscheinen.

Verantwortung des Abschlussprüfers und Beschreibung von Art und Umfang der gesetzlichen Abschlussprüfung

Unsere Verantwortung besteht in der Abgabe eines Prüfungsurteils zu diesem Jahresabschluss auf der Grundlage unserer Prüfung. Wir haben unsere Prüfung unter Beachtung der in Österreich geltenden gesetzlichen Vorschriften und Grundsätze ordnungsgemäßer Abschlussprüfung durchgeführt. Diese Grundsätze erfordern, dass wir die Standesregeln einhalten und die Prüfung so planen und durchführen, dass wir uns mit hinreichender Sicherheit ein Urteil darüber bilden können, ob der Jahresabschluss frei von wesentlichen Fehldarstellungen ist.

Eine Prüfung beinhaltet die Durchführung von Prüfungshandlungen zur Erlangung von Prüfungsnachweisen hinsichtlich der Beträge und sonstigen Angaben im Jahresabschluss. Die Auswahl der Prüfungshandlungen liegt im pflichtgemäßen Ermessen des Abschlussprüfers unter Berücksichtigung seiner Einschätzung des Risikos eines Auftretens wesentlicher Fehldarstellungen, sei es aufgrund von beabsichtigten oder unbeabsichtigten Fehlern. Bei der Vornahme dieser Risikoeinschätzung berücksichtigt der Abschlussprüfer das interne Kontrollsystem, soweit es für die Aufstellung des Jahresabschlusses und die Vermittlung eines möglichst getreuen Bildes der Vermögens-, Finanz- und Ertragslage der Gesellschaft von Bedeutung ist, um unter Berücksichtigung der Rahmenbedingungen geeignete Prüfungshandlungen festzulegen, nicht jedoch um ein Prüfungsurteil über die Wirksamkeit der internen Kontrollen der Gesellschaft abzugeben. Die Prüfung umfasst ferner die Beurteilung der Angemessenheit der angewandten Bilanzierungs- und Bewertungsmethoden und der von den gesetzlichen Vertretern vorgenommenen wesentlichen Schätzungen sowie eine Würdigung der Gesamtaussage des Jahresabschlusses.

Wir sind der Auffassung, dass wir ausreichende und geeignete Prüfungsnachweise erlangt haben, sodass unsere Prüfung eine hinreichend sichere Grundlage für unser Prüfungsurteil darstellt.

Prüfungsurteil

Unsere Prüfung hat zu keinen Einwendungen geführt. Aufgrund der bei der Prüfung gewonnenen Erkenntnisse entspricht der Jahresabschluss nach unserer Beurteilung den gesetzlichen Vorschriften sowie den ergänzenden Bestimmungen des Gesellschaftsvertrages und vermittelt ein möglichst getreues Bild der Vermögens- und Finanzlage der Gesellschaft zum 31. Oktober 2019 sowie der Ertragslage der Gesellschaft für das Geschäftsjahr vom 1. November 2018 bis zum 31. Oktober 2019 in Übereinstimmung mit den österreichischen Grundsätzen ordnungsmäßiger Buchführung.

Aussagen zum Lagebericht

Der Lagebericht ist aufgrund der gesetzlichen Vorschriften darauf zu prüfen, ob er mit dem Jahresabschluss in Einklang steht und ob die sonstigen Angaben im Lagebericht nicht eine falsche Vorstellung von der Lage der Gesellschaft erwecken. Der Bestätigungsvermerk hat auch eine Aussage darüber zu enthalten, ob der Lagebericht mit dem Jahresabschluss in Einklang steht.

Der Lagebericht steht nach unserer Beurteilung in Einklang mit dem Jahresabschluss.

Gars am Kamp, am 23.07.2020

Groiß
Wirtschaftsprüfungs- und SteuerberatungsGmbH

Groiß Wirtschaftsprüfungs-
und Steuerberatungs GmbH
Wiener Straße 113 A, Tel.: 02985/2656
3571 Gars am Kamp, Fax: 02985/2656-17

Die Veröffentlichung oder Weitergabe des Jahresabschlusses mit unserem Bestätigungsvermerk darf nur in der von uns bestätigten Fassung erfolgen. Dieser Bestätigungsvermerk bezieht sich ausschließlich auf den deutschsprachigen und vollständigen Jahresabschluss samt Lagebericht. Für abweichende Fassungen sind die Vorschriften des § 281 Abs 2 UGB zu beachten.

Beilagen

40/9588 Burg Gars GmbH
3571 Gars am Kamp, Hauptplatz 82

BILANZ per 31. Oktober 2019

AKTIVA		2019	2018
A. ANLAGEVERMÖGEN			
I.	IMMATERIELLE VERMÖGENSGEGENSTÄNDE		
1.	KONZESSIONEN, GEWERBLICHE SCHUTZRECHTE UND ÄHNLICHE RECHTE UND VORTEILE SOWIE DARAUS ABGELEITETE LIZENZEN		
120	Datenverarbeitungsprogramme	1.440,00	720,00
		1.440,00	720,00
2.	GESCHÄFTS(FIRMEN)WERT		
150	Firmenwert	23.399,65	26.324,62
		23.399,65	26.324,62
	SUMME IMMATERIELLE VERMÖGENSGEGENSTÄNDE	24.839,65	27.044,62
II.	SACHANLAGEN		
1.	GRUNDSTÜCKE, GRUNDSTÜCKSGLEICHE RECHTE UND BAUTEN, EINSCHLIESSLICH DER BAUTEN AUF FREMDEM GRUND		
220	Baurecht Burganlage	11.611,30	0,00
		11.611,30	0,00
2.	ANDERE ANLAGEN, BETRIEBS- UND GESCHÄFTSAUSSTATTUNG		
620	Büromaschinen	0,00	343,43
660	Betriebs- und Geschäftsausstattung	17.231,87	14.095,80
670	Anlagen Burgareal	74.588,75	87.337,56
671	Subvention Anlagen Burgareal	-20.216,46	-23.095,43
675	Tribüne	361.893,01	344.195,59
676	Subvention Tribüne	-187.941,07	-147.050,00
		245.556,10	275.826,95
3.	GELEISTETE ANZAHLUNGEN UND ANLAGEN IN BAU		
710	Anlagen in Bau	0,00	95.180,25
		0,00	95.180,25
	SUMME SACHANLAGEN	257.167,40	371.007,20
III.	FINANZANLAGEN		
1.	ANTEILE AN VERBUNDENEN UNTERNEHMEN		
800	Beteiligung Oper Burg Gars GmbH	35.000,00	0,00
		35.000,00	0,00
	SUMME FINANZANLAGEN	35.000,00	0,00
	SUMME ANLAGEVERMÖGEN	317.007,05	398.051,82
B. UMLAUFVERMÖGEN			
I.	VORRÄTE		
1.	FERTIGE ERZEUGNISSE UND WAREN		
1600	Vorrat Regenschutz	0,00	340,20
1601	Vorrat CDs/DVDs	0,00	587,62
1602	Vorrat Handelswaren allgemein	0,00	400,05
		0,00	1.327,87
	SUMME VORRÄTE	0,00	1.327,87
II.	FORDERUNGEN UND SONSTIGE		

40/9588 Burg Gars GmbH
3571 Gars am Kamp, Hauptplatz 82

BILANZ per 31. Oktober 2019 — Seite: 2/4

AKTIVA		2019	2018
	VERMÖGENSGEGENSTÄNDE		
	1. FORDERUNGEN AUS LIEFERUNGEN UND LEISTUNGEN		
2000	Ford.aus Liefer- u. Leist.	3.588,00	6.220,43
2196	Noch nicht abgerechnete Leistungen	104.644,21	1.109,91
		108.232,21	7.330,34
	/davon Restlaufzeit von mehr als einem Jahr	0,00	0,00
	2. FORDERUNGEN GEGENÜBER VERBUNDENEN UNTERNEHMEN		
2002	Ford.aus Liefer- u. Leist. verbundene Unternehmen	29.400,00	0,00
		29.400,00	0,00
	/davon Restlaufzeit von mehr als einem Jahr	0,00	0,00
	3. SONSTIGE FORDERUNGEN UND VERMÖGENSGEGENSTÄNDE		
2300	Sonstige Forderungen kurzfristig	5.100,00	30.200,00
2309	Verrechnung Berger	3.071,46	3.071,46
2394	Vorschuss Berger	7.500,00	7.500,00
2395	Kaution Schillerstraße BzG 2016	336,00	336,00
2396	Kaution Lagerhalle Schillerstraße Hable	648,00	648,00
3510	Umsatzsteuerverrechnung	82,21	9.583,15
3550	Finanzamt	2.407,80	8.997,57
		19.145,47	60.336,18
	/davon Restlaufzeit von mehr als einem Jahr	8.484,00	8.484,00
	SUMME FORDERUNGEN	156.777,68	67.666,52
	III. KASSENBESTAND, SCHECKS, GUTHABEN BEI KREDITINSTITUTEN		
2700	Kassenbestand	443,69	768,01
2770	Unterwegs befindliche Gelder	0,00	131,40
2811	Sparkasse 07200-030091	26.887,38	810,03
	SUMME BARVERMÖGEN	27.331,07	1.709,44
	SUMME UMLAUFVERMÖGEN	184.108,75	70.703,83
	C. RECHNUNGSABGRENZUNGSPOSTEN		
	I. SONSTIGE		
2900	Aktive Rechnungsabgrenzungsposten	3.010,72	3.678,13
		3.010,72	3.678,13
	SUMME RECHNUNGSABGRENZUNGSPOSTEN	3.010,72	3.678,13
	SUMME AKTIVA	**504.126,52**	**472.433,78**

	PASSIVA	2019	2018
	A. NEGATIVES EIGENKAPITAL		
	I. EINGEFORDERTES UND EINBEZAHLTES GRUND- / STAMMKAPITAL		
	1. STAMMKAPITAL		
9010	Stammkapital	50.000,00	50.000,00
		50.000,00	50.000,00
	SUMME GRUND-/STAMMKAPITAL	50.000,00	50.000,00
	II. BILANZGEWINN/BILANZVERLUST		
9390	Gewinn- und Verlustvortrag	-308.380,38	-198.642,96
9399	Jahresergebnis	6.859,72	-109.737,42
	SUMME BILANZGEWINN/-VERLUST	-301.520,66	-308.380,38
	/davon Gewinnvortrag / Verlustvortrag	-308.380,38	-198.642,96
	SUMME EIGENKAPITAL	-251.520,66	-258.380,38
	B. RÜCKSTELLUNGEN		
	1. SONSTIGE RÜCKSTELLUNGEN		
3060	Beratungs- und Jahresabschlußkosten	9.500,00	11.000,00
		9.500,00	11.000,00
	SUMME RÜCKSTELLUNGEN	9.500,00	11.000,00
	C. VERBINDLICHKEITEN		
	1. VERBINDLICHKEITEN GEGENÜBER KREDITINSTITUTEN		
2810	Sparkasse 07200018914	0,00	54.206,19
3150	Sparkasse 07200-034341	0,00	104.920,36
3170	Sparkasse 07207-065694	440.853,40	193.570,04
		440.853,40	352.696,59
	/davon Restlaufzeit bis zu einem Jahr	0,00	54.206,19
	/davon Restlaufzeit von mehr als einem Jahr	440.853,40	298.490,40
	2. ERHALTENE ANZAHLUNGEN AUF BESTELLUNGEN		
3250	Gutscheine	1.521,40	1.624,40
		1.521,40	1.624,40
	/davon Restlaufzeit bis zu einem Jahr	1.521,40	1.624,40
	/davon Restlaufzeit von mehr als einem Jahr	0,00	0,00
	3. VERBINDLICHKEITEN AUS LIEFERUNGEN UND LEISTUNGEN		
3300	Verb.aus Liefer-u.Leist.	58.972,60	226.414,25
3301	Verb.aus Liefer-u.Leist. Inland 1-5	0,00	14.216,00
		58.972,60	240.630,25
	/davon Restlaufzeit bis zu einem Jahr	58.972,60	226.414,25
	/davon Restlaufzeit von mehr als einem Jahr	0,00	14.216,00
	4. VERBINDLICHKEITEN GEGENÜBER VERBUNDENEN UNTERNEHMEN		
3481	Verrechnung Oper Burg Gars GmbH	116.067,84	0,00
		116.067,84	0,00
	/davon Restlaufzeit bis zu einem Jahr	116.067,84	0,00
	/davon Restlaufzeit von mehr als einem Jahr	0,00	0,00
	5. SONSTIGE VERBINDLICHKEITEN		
	AUS STEUERN		

PASSIVA		2019	2018
3520	Finanzamt Lohnabgaben	51,80	147,45
3560	Gemeinde	424,78	1.642,01
		476,58	1.789,46
	IM RAHMEN DER SOZIALEN SICHERHEIT		
3600	Gebietskrankenkasse	2.946,15	14.693,89
		2.946,15	14.693,89
	ANDERE SONSTIGE VERBINDLICHKEITEN		
2305	Verrechnung Gemeinde	0,00	25.000,00
3480	Darlehen Gemeinde	60.000,00	60.000,00
3700	Lohnverrechnungskonto	2.935,42	5.796,97
3710	Verschiedene Verbindlichkeiten kurzfristig	62.373,79	10.793,82
		125.309,21	101.590,79
	SUMME SONSTIGE VERBINDLICHKEITEN	128.731,94	118.074,14
	/davon Restlaufzeit bis zu einem Jahr	128.731,94	118.074,14
	/davon Restlaufzeit von mehr als einem Jahr	0,00	0,00
	SUMME VERBINDLICHKEITEN	746.147,18	713.025,38
	/davon Restlaufzeit bis zu einem Jahr	305.293,78	400.318,98
	/davon Restlaufzeit von mehr als einem Jahr	440.853,40	312.706,40
D.	**RECHNUNGSABGRENZUNGSPOSTEN**		
1.	SONSTIGE		
3900	Passive Rechnungsabgrenzungsposten	0,00	6.788,78
		0,00	6.788,78
	SUMME RECHNUNGSABGRENZUNG	0,00	6.788,78
	SUMME PASSIVA	**504.126,52**	**472.433,78**

		2019	2018
1.	**UMSATZERLÖSE**		
a)	Umsatzerlöse		
4010	Kartenerlöse Oper 10 %	40.148,30	300.880,85
4011	Erlöse Programmhefte 10 %	0,00	52,24
4012	Erlöse Rahmenveranstaltungen 10 %	2.275,78	65.276,07
4014	Kartenerlöse Folgejahr 10 %	0,00	6.788,78
4050	VIP-Packages 20 %	1.014,98	4.269,95
4060	sonstige Einnahmen 10 %	1.513,18	3.137,40
4070	sonstige Einnahmen 20 %	16,66	2.481,44
4398	Abgrenzung Kartenerlöse	5.678,87	8.940,36
4800	Sonstige Erträge - 0 %	0,00	6.542,28
4820	Sonstige Erträge - 20 %	5.420,68	8.263,33
4822	Abgrenzung Erträge	0,00	-735,00
4823	Werbeeinnahmen 20 %	0,00	4.800,00
4824	Werbeabgabe weiterverrechnet 20 %	0,00	240,00
4850	Mieterträge	10.850,00	1.541,67
4851	Mieterträge Abgrenzung	0,00	125,00
4855	Nutzungsentgelt Bühne/Tribüne	49.000,00	0,00
		115.918,45	412.604,37
	SUMME UMSATZERLÖSE	115.918,45	412.604,37
2.	**VERÄNDERUNGEN DES BESTANDES AN FERTIGEN UND UNFERTIGEN ERZEUGNISSEN SOWIE AN NOCH NICHT ABRECHENBAREN LEISTUNGEN**		
4560	Bestandsveränderungen n.n.abrechenb.Leist.	104.644,21	0,00
		104.644,21	0,00
3.	**SONSTIGE BETRIEBLICHE ERTRÄGE**		
a)	Erträge aus dem Abgang vom und der Zuschreibung zum Anlagevermögen mit Ausnahme der Finanzanlagen		
4602	Erlöse aus dem Abgang von Anlagen - 20 %	16,67	0,00
		16,67	0,00
b)	Erträge aus der Auflösung von Rückstellungen		
4700	Auflösung von Rückstellungen	1.000,00	3.048,57
		1.000,00	3.048,57
c)	Übrige		
4877	Erhaltene Zuschüsse	15.100,00	3.728,90
4890	Subventionen Land NÖ	30.000,00	310.000,00
4891	Subventionen Gemeinde	76.259,38	76.508,20
4895	Abgrenzung Subventionen Land NÖ	-30.000,00	0,00
4896	Erträge verjährte Verbindlichkeiten	0,00	980,89
		91.359,38	391.217,99
	SUMME SONSTIGE BETRIEBLICHE ERTRÄGE	92.376,05	394.266,56
4.	**AUFWENDUNGEN FÜR MATERIAL UND SONSTIGE BEZOGENE HERSTELLUNGSLEISTUNGEN**		
a)	Materialaufwand		
5060	Wareneinsatz allgemein	-1.540,54	-4.889,05
5062	Weiterverrechnung Kartenerlöse	-54.183,41	0,00
5399	Allgem. Ausstattung Burgveranstaltungen	0,00	-368,30
5400	Requisite und Kleinmaterial	-272,73	-15.831,94
5401	Bühnenbild	0,00	-13.099,99
5403	Licht und Ton	0,00	-75.182,90
5404	Feuerwehr und Rotes Kreuz	0,00	-6.300,00

		2019	2018
5405	Intendanz und Dirigent	0,00	-43.504,17
5406	Catering	0,00	-9.167,17
5407	Beherbergung Künstler und Techniker	0,00	-25.430,77
5408	Künstlertransfer	0,00	-13.618,18
5409	Freie Künstler, Chor, Orchester	-2.100,00	-155.206,93
5411	Regie	0,00	-5.600,00
		-58.096,68	-368.199,40
b)	Aufwendungen für bezogene Leistungen		
5700	Fremdbearbeitung 20 %	0,00	-150,00
		0,00	-150,00
c)	Skontoerträge		
5800	Skontoerträge - 0 %	0,00	0,54
5820	Skontoerträge - 20 %	0,00	1,00
		0,00	1,54
	SUMME MATERIALAUFWAND	-58.096,68	-368.347,86

5. PERSONALAUFWAND

a)	Gehälter		
6200	Gehälter	-45.148,85	-125.299,98
6201	Überstundengehälter	0,00	-4.786,37
6211	Sonderzahlungen Angestellte	-7.613,30	-15.706,73
6261	Aufwandspauschale Lst-pflichtig	0,00	-7.493,06
6280	Geschäftsführung	-15.000,00	-33.822,48
6340	Urlaubsabfindung	0,00	-3.079,09
6370	Aufwandsentschädigung Künstler	0,00	-5.383,01
6371	Taggelder, Nächtigungsgeld pflichtig SB	0,00	-2.545,44
6380	Kilometergelder	0,00	-943,32
6470	Anpassung Rückstellung f.n.n.kons.Urlaube	0,00	64,81
6521	Vergütungen AUVA	455,38	0,00
		-67.306,77	-198.994,67
b)	Soziale Aufwendungen		
6420	Mitarbeiter-Vorsorge Kassen	-997,28	-1.985,03
6500	Gesetzlicher Sozialaufwand	-12.598,36	-32.850,59
6600	Dienstgeberbeitrag	-1.554,32	-6.991,52
6601	Zuschlag zum Dienstgeberbeitrag	-152,83	-713,51
6630	Kommunalsteuer	-2.014,30	-5.709,83
6700	Freiwillige Sozialaufwendungen	-503,79	-726,95
		-17.820,88	-48.977,43
	SUMME PERSONALAUFWAND	-85.127,65	-247.972,10
	/davon für Altersversorgung	0,00	0,00
	/davon für Abfertigungen und Leistungen an betriebliche Mitarbeitervorsorgekassen	-997,28	-1.985,03
	/davon für gesetzlich vorgeschriebene Sozialabgaben sowie vom Entgelt abhängige Abgaben und Pflichtbeiträge	-16.319,81	-46.265,45

6. ABSCHREIBUNGEN

a)	auf immaterielle Gegenstände des Anlagevermögens und Sachanlagen		
7010	Abschreibungen auf immat.Vermögen	0,00	-2.924,97
7020	Abschreibungen auf Sachanlagen	-43.562,99	-40.674,39
7070	Geringwertige Wirtschaftsgüter	0,00	-5.130,63
		-43.562,99	-48.729,99
	SUMME ABSCHREIBUNGEN	-43.562,99	-48.729,99

7. SONSTIGE BETRIEBLICHE AUFWENDUNGEN

a) Übrige
Raumaufwand

		2019	2018
7205	Kanalgebühr, Müllabfuhr	-1.723,93	-3.397,46
7400	Miete	-706,66	-2.620,00
7420	Energiekosten	-2.377,44	-3.576,74
		-4.808,03	-9.594,20
	Instandhaltung		
7210	Instandhaltung sonstige	-38.891,36	-7.022,98
7216	EDV	-2.703,50	-6.556,95
7220	Reinigung	-1.396,61	-1.407,43
		-42.991,47	-14.987,36
	Werbung und werbeähnlicher Aufwand		
7650	Werbeaufwand	-392,20	-25.154,97
7651	Inserate/Plakate/Banner	-4.227,50	-31.665,76
7652	Drucksorten	-1.186,00	-7.205,84
7653	Grafikkosten	0,00	-500,00
7654	Fotos und Filme	0,00	-2.000,00
7655	Pressearbeit/Medienbeobachtung	-1.543,84	-33.022,49
7656	Plakatierung/Folderverteilung	-173,50	-1.139,10
7660	Werbeähnlicher Aufwand	-916,38	-1.422,41
		-8.439,42	-102.110,57
	Reise- und Fahrtaufwand		
7345	Reisekosten	-695,15	-4.014,44
		-695,15	-4.014,44
	Kommunikationsaufwand		
7380	Telefon	-1.773,38	-2.294,61
7390	Porti	-1.153,12	-1.010,72
		-2.926,50	-3.305,33
	Büroaufwand		
7600	Büromaterial	-280,40	-1.632,08
7610	Aufwand Büroküche	-257,57	-202,18
		-537,97	-1.834,26
	Versicherungsaufwand		
7700	Versicherungen	-4.922,61	-4.819,11
		-4.922,61	-4.819,11
	Mieten, Leasingaufwand		
7410	Miete beweglicher Anlagegüter	-937,94	-4.884,67
		-937,94	-4.884,67
	Übriger betrieblicher Aufwand		
4885	Centausgleich	0,08	1,20
7165	Rundfunkgebühren und AKM	-1.894,01	-3.689,35
7170	Beiträge und Umlagen	-1.333,96	-3.119,54
7310	Sonstige Transportkosten	0,00	-1.440,00
7500	Kosten für beigestelltes Personal	-1.400,00	-1.050,00
7546	Gebühren Reservix	-2.904,79	-21.782,96
7547	Gebühren Ö Ticket / Wien Ticket	0,00	-4.112,31
7548	Provision Kreditkarten	-98,13	-954,55
7590	Geschäftsführungsvergütung GmbH	0,00	-18.000,00
7750	Steuerberatungsaufwand	-15.394,75	-17.859,20
7755	Rechtsberatungsaufwand	0,00	-2.134,90
7756	Unternehmensberatung	0,00	-8.800,00
7759	Sonstige Beratung	-23.000,00	-3.750,00
7790	Kosten des Geldverkehrs	-2.263,10	-7.645,64
7800	Betriebsbedingte Schadensfälle	0,00	-110,00
7820	Buchwert ausgeschiedener Anlagen	-359,51	-2.100,01
		-48.648,17	-96.547,26
		-114.907,26	-242.097,20
	SUMME SONSTIGER BETRIEBLICHER AUFWAND	-114.907,26	-242.097,20

		2019	2018
8.	**B E T R I E B S E R F O L G**	11.244,13	-100.276,22
9.	**SONSTIGE ZINSEN UND ÄHNLICHE ERTRÄGE**		
8100	Zinsenerträge von Bankguthaben	6,65	2,34
		6,65	2,34
	/davon aus verbundenen Unternehmen	0,00	0,00
10.	**ZINSEN UND ÄHNLICHE AUFWENDUNGEN**		
8300	Bank- und Darlehenszinsen	-4.223,35	-7.180,62
8301	Sonstige Kreditkosten	0,00	-1.170,00
8320	Verzugszinsen und Mahnspesen	-166,04	-1.017,18
8330	Säumnisgebühren	0,00	-95,15
		-4.389,39	-9.462,95
	/davon betreffend verbundene Unternehmen	0,00	0,00
11.	**FINANZERFOLG**	-4.382,74	-9.460,61
12.	**E R G E B N I S VOR S T E U E R N**	6.861,39	-109.736,83
13.	**STEUERN VOM EINKOMMEN UND VOM ERTRAG**		
8510	Kapitalertragsteuer	-1,67	-0,59
		-1,67	-0,59
	/davon latente Steuern	0,00	0,00
	/davon Erträge aus Steuergutschriften und aus der Auflösung von nicht bestimmungsgemäß verwendeten Steuerrückstellungen	0,00	0,00
14.	**E R G E B N I S NACH S T E U E R N**	6.859,72	-109.737,42
15.	**J A H R E S Ü B E R S C H U S S J A H R E S F E H L B E T R A G (-)**	6.859,72	-109.737,42
16.	**J A H R E S GEWINN / -VERLUST (-)**	6.859,72	-109.737,42
17.	**GEWINNVORTRAG/VERLUSTVORTRAG**		
9390	Gewinn- und Verlustvortrag	-308.380,38	-198.642,96
18.	**B I L A N Z GEWINN (-VERLUST) (-)**	-301.520,66	-308.380,38

Bilanzierungs- und Bewertungsmethoden

Der Jahresabschluss wurde unter Beachtung der Grundsätze ordnungsgemäßer Buchführung, sowie unter Beachtung der Generalnorm, ein möglichst getreues Bild der Vermögens-, Finanz- und Ertragslage des Unternehmens zu vermitteln, aufgestellt.

Bei der Erstellung des Jahresabschlusses wurde der Grundsatz der Vollständigkeit eingehalten.

Bei der Bewertung der einzelnen Vermögensgegenstände und Schulden wurde der Grundsatz der Einzelbewertung beachtet und eine Fortführung des Unternehmens unterstellt.

Bei mehreren Geschäftszweigen wird der Jahresabschluss nach den Gliederungsvorschriften des wirtschaftlich bedeutendsten Geschäftszweigs aufgestellt.

Dem Vorsichtsprinzip wurde dadurch Rechnung getragen, dass nur die am Abschlussstichtag verwirklichten Gewinne ausgewiesen wurden. Erkennbare Risken und drohende Verluste, die im Abschlussjahr oder früher entstanden sind, wurden berücksichtigt.

AKTIVSEITE DER BILANZ

Anlagevermögen

Die Entwicklung der einzelnen Posten des Anlagevermögens und die Aufgliederung der Jahresabschreibung ist im Anlagenspiegel dargestellt.

Gegenstände des Anlagenvermögens werden mit den Anschaffungs- oder Herstellungskosten gemäß § 203 angesetzt, vermindert um die planmäßige und außerplanmäßige Abschreibung.

Zur Berechnung der planmäßigen Abschreibung wurde die im beiliegenden Anlageverzeichnis dargestellte Nutzungsdauer für die einzelnen Wirtschaftsgüter unterstellt.

Firmenwert

Der Firmenwert wird planmäßig über die Geschäftsjahre, in denen er voraussichtlich genutzt wird, verteilt.

Forderungen und sonstige Vermögensgegenstände

Die Forderungen und sonstigen Vermögensgenstände wurden mit dem Nennwert angesetzt.

PASSIVSEITE DER BILANZ

Negatives Eigenkapital

Entwicklung des Bilanzgewinnes/Bilanzverlustes:

Verlustvortrag	- 308.380,38
Jahresgewinn 2019	6.859,72
Bilanzverlust 2019	- 301.520,66

Der Jahresabschluss der Gesellschaft weist ein negatives Eigenkapital in der Höhe von Euro 251.520,66 aus.

Durch die stillen Reserven aufgrund der Übertragung des Baurechtes und der getätigten Investitionen liegt keine Überschuldung im Sinne des Insolvenzrechtes vor.

Rückstellungen

Sonstige Rückstellungen

Die übrigen Rückstellungen werden unter Beachtung des Vorsichtsprinzips mit dem Erfüllungsbetrag, der auf der bestmöglichen Schätzung der Geschäftsführung beruht, berücksichtigt. Sämtliche Rückstellungen haben eine Laufzeit von weniger als einem Jahr.

Verbindlichkeiten

Verbindlichkeiten werden mit ihrem Erfüllungsbetrag unter Bedachtnahme auf den Grundsatz der Vorsicht angesetzt.

Verbindlichkeitenspiegel

Verbindlichkeit	Über 1 Jahr	über 5 Jahre
Sparkasse	77.675,40	363.178,00
Summe	77.675,40	363.178,00

Gewinn- und Verlustrechnung

Außerordentliche Erträge/Aufwendungen

Angabe des Betrages und der Wesensart der einzelnen Ertrags- oder Aufwandsposten von außerordentlicher Größenordnung oder von außerordentlicher Bedeutung (gem. § 237 Abs 1 Z 4 UGB):

	31.10.2018	31.10.2019
Subventionen Land NÖ	310.000,00	0,00
Subventionen Gemeinde	76.508,20	76.259,38
Subventionen sonstige	0,00	0,00
Summe	**386.508,20**	**76.259,38**

Sonstige Angaben

Personal

Im Geschäftsjahr waren folgende Personen als Geschäftsführer tätig:
Schneyder Peter, geb. 04.06.1955 (seit 19.6.2018)

Zum Bilanzstichtag waren 2 Angestellte und 1 Arbeiter im Unternehmen beschäftigt.

Verbundene Unternehmen

Folgende Unternehmen zählen zu den verbundenen Unternehmen der Gesellschaft:

Name	Rechtsform
Oper Burg Gars GmbH, 3571 Hauptplatz 82	Gemeinnützige Körperschaft

BURG
GARS

LAGEBERICHT

zum Jahresabschluss 20(18)19 der BURG GARS GmbH

Neuordnung Veranstaltungstätigkeit

Mit 2019 übernahm die zu Jahresbeginn als 100%-Tochtergesellschaft neu gegründete „OPER BURG GARS GmbH" sämtliche Agenden betreffend öffentliche Veranstaltungen im künstlerischen Bereich. Dieses Portfolio umfasst neben dem Schwerpunkt der alljährlichen Opernproduktion im Sommer auch eigene Konzerte und Feste. Dazu kommen Kooperationen mit Drittveranstaltern (best-management) und Einmietungen auf eigenes Risiko, die aber im Programm der OPER BURG GARS angekündigt werden.

Die Muttergesellschaft BURG GARS GmbH verrechnet dafür ein Nutzungsentgelt. Sämtliche Einnahmen aus Kartenverkäufen eigener Veranstaltungen, Entgelte für Kooperationen und Einmietungen, spezifische Förderungen, Entgelte für Sponsoring oder Werbeeinschaltungen gehen im Gegenzug an die OPER BURG GARS GmbH. Darüber hinaus werden seitens BURG GARS GmbH Leistungserbringungen verrechnet und punktuell etwaig zum falschen Unternehmen laufende Zahlungen ausgeglichen.

Vermietungen

Neben der Bereitstellung der Burg und ihrer Raumkapazitäten für die eigene Tochtergesellschaft verbleibt die Möglichkeit zur Raumvermietung an unabhängige, meist private Nutzer. Neben Hochzeiten oder Familienfeiern konnte in hier 2019 mit gleich zwei medizinischen Kongressen in der Burg ein beachtlicher Erfolg verbucht werden. Die Räume der Burg werden auch von der Gemeinde Gars genutzt.

Baurecht

Als Basis für die Abwicklung aller künftigen Erhaltungs-, Sanierungs- oder Ausbaumaßnahmen wurde der BURG GARS GmbH mit 01.01.2019 seitens der Eigentümerin (Marktgemeinde Gars am Kamp) ein uneingeschränktes Baurecht für das gesamte Burgareal eingeräumt. Parallel dazu wurde im Auftrag der Gemeinde eine exakte Vermessung der Burg abgewickelt und wurden davor umfassende Rodungen (einschließlich Entfernung von Efeu an den Mauern) durchgeführt. Die Planunterlagen liegen nunmehr vor. Weiters wurden vom Ludwig Boltzmann Institut für virtuelle Archäologie Bodenradaruntersuchungen und Überflugvermessungen durchgeführt.

BURG GARS GmbH
Hauptplatz 80 | A 3571 Gars am Kamp
Tel: +43 2985 33000 | Fax:+43 2985 2025 24
office@burg-gars.at | www.burg-gars.at
UID: ATU67596504 | IBAN: AT36 2022 1072 0003 0091

BURG
GARS

Investitionsprogramm 2017-20

Die nach Zusage der Finanzierung durch das Land Niederösterreich im Herbst 2018 sofort in Angriff genommenen Planungen wurden Anfang 2019 dem BDA (Bundesdenkmalamt) vorgelegt und von diesem bewilligt. Das Projekt wurde zur Baugenehmigung eingereicht und parallel dazu wurden die einzelnen Gewerke ausgeschrieben. Da die einlangenden Angebote weit über den Schätzwerten vom Herbst 2018 lagen und der Zeitraum bis zum Beginn der Sommersaison zu kurz geworden war wurde beschlossen, wegen einer Budgeterweiterung mit dem Land Niederösterreich zu verhandeln und den Baubeginn zu verschieben.

Im September 2019 kam es zu einer entsprechenden Klärung, es wurde ein externes Baumanagement beigezogen und mit diesem das Bauprogramm adaptiert, umgeplant, neu ausgeschrieben und in der veränderten Form zur Baugenehmigung vorgelegt. Die Realisierung des Investitionsprogramms sollte im Lauf des Jahres 2020 erfolgen.

Nach Sanierung der Opernspielstätte wird es sicher notwendig sein, die nächsten Ausbauschritte für die Burg, namentlich betreffend den Renaissancetrakt, aber auch Aktivitäten im Hinblick auf eine mögliche Landesausstellung 2028 in Gars zu klären.

„Zukunft BURG GARS"

Um die Möglichkeiten zur Bewerbung als Standort für eine Landesausstellung auszuloten, aber auch um generell erkennen zu können, welche Nutzungspotentiale die Burg Gars bietet wurde ebenfalls im Auftrag der Gemeinde eine entsprechende Studie beauftragt. Diese wurde im September 2019 öffentlich präsentiert und dient nun als Grundlage für die Entwicklung einer tragfähigen und realistischen Vision für weitere Aktivitäten in und mit der Burg Gars.

Jahresabschluss 20(18)19 und Ausblick 2020

Da im Geschäftsjahr 2018/19 noch Vorarbeiten im Veranstaltungsbereich von der BURG GARS GmbH abgewickelt wurden, mussten die entsprechenden Bewegungen ausgeglichen werden. Erfreulicher Weise konnte die Konsolidierung des Unternehmens abgeschlossen und ein ausgeglichenes Ergebnis erzielt werden.

2020 wird das Volumen des jetzt nachgelagerten Veranstaltungsbereichs wegfallen. Das Investitionsprogramm wird dafür eine wesentliche Aufgabe sein.

Gars am Kamp, 8. Juli 2020

Peter Schneyder, Geschäftsführer

BURG GARS GmbH
Hauptplatz 80 | A 3571 Gars am Kamp
Tel: +43 2985 33000 | Fax:+43 2985 2025 24
office@burg-gars.at | www.burg-gars.at
UID: ATU67596504 | IBAN: AT36 2022 1072 0003 0091

KAMMER DER WIRTSCHAFTSTREUHÄNDER

Allgemeine Auftragsbedingungen für Abschlussprüfungen (AAB AP 2011)

Auszug aus den vom Vorstand der Kammer der Wirtschaftstreuhänder mit Beschluss vom 8.3.2000 zur Anwendung empfohlenen Allgemeinen Auftragsbedingungen für Wirtschaftstreuhandberufe, umfassende Teile der Präambel und die Punkte 1 bis 16 des I. Teiles. Adaptiert vom Arbeitskreis für Honorarfragen und Auftragsbedingungen am 23.5.2002, am 21.10.2004, am 18.12.2006, am 31.8.2007, am 26.2.2008, am 30.06.2009, am 22.3.2010 sowie am 21.02.2011.

Präambel und Allgemeines

(1) Wird nicht abgedruckt.

(2) Für alle Teile der Auftragsbedingungen gilt, dass, falls einzelne Bestimmungen unwirksam sein sollten, dies die Wirksamkeit der übrigen Bestimmungen nicht berührt. Die unwirksame Bestimmung ist durch eine gültige, die dem angestrebten Ziel möglichst nahe kommt, zu ersetzen.

(3) Für alle Teile der Auftragsbedingungen gilt weiters, dass der zur Ausübung eines Wirtschaftstreuhandberufes Berechtigte verpflichtet ist, bei der Erfüllung der vereinbarten Leistung nach den Grundsätzen ordnungsgemäßer Berufsausübung vorzugehen. Er ist berechtigt, sich zur Durchführung des Auftrages hiefür geeigneter Mitarbeiter zu bedienen.

(4) Für alle Teile der Auftragsbedingungen gilt schließlich, dass ausländisches Recht vom Berufsberechtigten nur bei ausdrücklicher schriftlicher Vereinbarung zu berücksichtigen ist.

(5) Die in der Kanzlei des Berufsberechtigten erstellten Arbeiten können nach Wahl des Berufsberechtigten entweder mit oder ohne elektronische Datenverarbeitung erstellt werden. Für den Fall des Einsatzes von elektronischer Datenverarbeitung ist der Auftraggeber, nicht der Berufsberechtigte, verpflichtet, die nach den DSG notwendigen Registrierungen oder Verständigungen vorzunehmen.

(6) Der Auftraggeber verpflichtet sich, Mitarbeiter des Berufsberechtigten während und binnen eines Jahres nach Beendigung des Auftragsverhältnisses nicht in seinem Unternehmen oder in einem ihm nahestehenden Unternehmen zu beschäftigen, widrigenfalls er sich zur Bezahlung eines Jahresbezuges des übernommenen Mitarbeiters an den Berufsberechtigten verpflichtet.

I.TEIL

1. Geltungsbereich

(1) Die Auftragsbedingungen des I. Teiles gelten für Verträge über (gesetzliche und freiwillige) Prüfungen mit und ohne Bestätigungsvermerk, Gutachten, gerichtliche Sachverständigentätigkeit, Erstellung von Jahresund anderen Abschlüssen, Steuerberatungstätigkeit und über andere im Rahmen eines Werkvertrages zu erbringende Tätigkeiten mit Ausnahme der Führung der Bücher, der Vornahme der Personalsachbearbeitung und der Abgabenverrechnung.

(2) Die Auftragsbedingungen gelten, wenn ihre Anwendung ausdrücklich oder stillschweigend vereinbart ist. Darüber hinaus sind sie mangels anderer Vereinbarung Auslegungsbehelf.

(3) Punkt 8 gilt auch gegenüber Dritten, die vom Beauftragten zur Erfüllung des Auftrages im Einzelfall herangezogen werden.

2. Umfang und Ausführung des Auftrages

(1) Auf die Absätze 3 und 4 der Präambel wird verwiesen.

(2) Ändert sich die Rechtslage nach Abgabe der abschließenden beruflichen schriftlichen als auch mündlichen Äußerung, so ist der Berufsberechtigte nicht verpflichtet, den Auftraggeber auf Änderungen oder sich daraus ergebende Folgerungen hinzuweisen. Dies gilt auch für abgeschlossene Teile eines Auftrages.

(3) Ein vom Berufsberechtigten bei einer Behörde (z.B. Finanzamt, Sozialversicherungsträger) elektronisch eingereichtes Anbringen ist als nicht von ihm beziehungsweise vom übermittelnden Bevollmächtigten unterschrieben anzusehen.

3. Aufklärungspflicht des Auftraggebers; Vollständigkeitserklärung

(1) Der Auftraggeber hat dafür zu sorgen, dass dem Berufsberechtigten auch ohne dessen besondere Aufforderung alle für die Ausführung des Auftrages notwendigen Unterlagen rechtzeitig vorgelegt werden und ihm von allen Vorgängen und Umständen Kenntnis gegeben wird, die für die Ausführung des Auftrages von Bedeutung sein können. Dies gilt auch für die Unterlagen, Vorgänge und Umstände, die erst während der Tätigkeit des Berufsberechtigten bekannt werden.

(2) Der Auftraggeber hat dem Berufsberechtigten die Vollständigkeit der vorgelegten Unterlagen sowie der gegebenen Auskünfte und Erklärungen im Falle von Prüfungen, Gutachten und Sachverständigentätigkeit schriftlich zu bestätigen. Dies Vollständigkeitserklärung kann auf den berufsüblichen Formularen abgegeben werden.

(3) Wenn bei der Erstellung von Jahresabschlüssen und anderen Abschlüssen vom Auftraggeber erhebliche Risken nicht bekannt gegeben worden sind, bestehen für den Auftragnehmer insoweit keinerlei Ersatzpflichten.

4. Sicherung der Unabhängigkeit

(1) Der Auftraggeber ist verpflichtet, alle Vorkehrungen zu treffen, um zu verhindern, dass die Unabhängigkeit der Mitarbeiter des Berufsberechtigten gefährdet wird, und hat selbst jede Gefährdung dieser Unabhängigkeit zu unterlassen. Dies gilt insbesondere für Angebote auf Anstellung und für Angebote, Aufträge auf eigene Rechnung zu übernehmen.

(2) Der Auftraggeber stimmt zu, dass seine persönlichen Daten, nämlich sein Name sowie Art und Umfang inklusive Leistungszeitraum der zwischen Berufsberechtigten und Auftraggeber vereinbarten Leistungen (sowohl Prüfungs- als auch Nichtprüfungsleistungen) zum Zweck der Überprüfung des Vorliegens von Befangenheits- oder Ausschließungsgründen iSd §§ 271 ff UGB im Informationsverbund (Netzwerk), dem der Berufsberechtigte angehört, verarbeitet und zu diesem Zweck an die übrigen Mitglieder des Informationsverbundes (Netzwerkes) auch ins Ausland übermittelt werden (eine Liste aller Übermittlungsempfänge wird dem Auftraggeber auf dessen Wunsch vom beauftragten Berufsberechtigten zugesandt). Hierfür entbindet der Auftraggeber den Berufsberechtigten nach dem Datenschutzgesetz und gem § 91 Abs 4 Z 2 WTBG ausdrücklich von dessen Verschwiegenheitspflicht. Der Auftraggeber nimmt in diesem Zusammenhang des Weiteren zur Kenntnis, dass in Staaten, die nicht Mitglieder der EU sind, ein niedrigeres Datenschutzniveau als in der EU herrschen kann. Der Auftraggeber kann diese Zustimmung jederzeit schriftlich an den Berufsberechtigten widerrufen.

5. Berichterstattung

(1) Bei Prüfungen und Gutachten ist, soweit nichts anderes vereinbart wurde, ein schriftlicher Bericht zu erstatten.

(2) Gibt der Berufsberechtigte über die Ergebnisse seiner Tätigkeit eine schriftliche Äußerung ab, so haftet er für mündliche Erklärungen über diese Ergebnisse nicht. Für schriftlich nicht bestätigte Erklärungen und Auskünfte von Mitarbeitern haftet der Berufsberechtigte nicht.

(3) Alle Auskünfte und Stellungnahmen vom Berufsberichtigten und seinen Mitarbeitern sind nur dann verbindlich, wenn sie schriftlich erfolgen oder schriftlich bestätigt werden. Als schriftliche Stellungnahmen gelten nur solche, bei denen eine firmenmäßige Unterfertigung erfolgt. Als schriftliche Stellungnahmen gelten keinesfalls Auskünfte auf elektronischem Wege, insbesondere auch nicht per E-Mail.

(4) Bei elektronischer Übermittlung von Informationen und Daten können Übertragungsfehler nicht ausgeschlossen werden. Der Berufsberechtigte und seine Mitarbeiter haften nicht für Schäden, die durch die elektronische Übermittlung verursacht werden. Die elektronische Übermittlung erfolgt ausschließlich auf Gefahr des Auftraggebers. Dem Auftraggeber ist es bewusst, dass bei Benutzung des Internet die Geheimhaltung nicht gesichert ist. Weiters sind Änderungen oder Ergänzungen zu Dokumenten, die übersandt werden, nur mit ausdrücklicher Zustimmung zulässig.

(5) Der Empfang und die Weiterleitung von Informationen an den Berufsberechtigten und seine Mitarbeiter sind bei Verwendung von Telefon – insbesondere in Verbindung von automatischen Anrufbeantwortungssystemen, Fax, E-Mail und anderen elektronischen Kommunikationsmittel – nicht immer sichergestellt. Aufträge und wichtige Informationen gelten daher dem Berufsberechtigten nur dann als zugegangen, wenn sie auch schriftlich zugegangen sind, es sei denn, es wird im Einzelfall der Empfang ausdrücklich bestätigt. Automatische Übermittlungs- und Lesebestätigungen gelten nicht als solche ausdrücklichen Empfangsbestätigungen. Dies gilt insbesondere für die Übermittlung von Bescheiden und anderen Informationen über Fristen. Kritische und wichtige Mitteilungen müssen daher per Post oder Kurier an den Berufsberechtigten gesandt werden. Die Übergabe von Schriftstücken an Mitarbeiter außerhalb der Kanzlei gilt nicht als Übergabe.

(6) Der Auftraggeber stimmt zu, dass er vom Berufsberechtigten wiederkehrend allgemeine steuerrechtliche und allgemeine wirtschaftsrechtliche Informationen elektronisch übermittelt bekommt. Es handelt sich dabei nicht um unerbetene Nachrichten gemäß § 107 TKG.

6. Schutz des geistigen Eigentums des Berufsberechtigten

(1) Der Auftraggeber ist verpflichtet, dafür zu sorgen, dass die im Rahmen des Auftrages vom Berufsberechtigten erstellten Berichte, Gutachten, Organisationspläne, Entwürfe, Zeichnungen, Berechnungen und dergleichen nur für Auftragszwecke (z.B. gemäß § 44 Abs 3 EStG 1988) verwendet werden. Im Übrigen bedarf die Weitergabe beruflicher schriftlicher als auch mündlicher Äußerungen des Berufsberechtigten an einen Dritten zur Nutzung der schriftlichen Zustimmung des Berufsberechtigten.

(2) Die Verwendung beruflicher schriftlicher als auch mündlicher Äußerungen des Berufsberechtigten zu Werbezwecken ist unzulässig; ein Verstoß berechtigt den Berufsberechtigten zur fristlosen Kündigung aller noch nicht durchgeführten Aufträge des Auftraggebers.

(3) Dem Berufsberechtigten verbleibt an seinen Leistungen das Urheberrecht. Die Einräumung von Werknutzungsbewilligungen bleibt der schriftlichen Zustimmung des Berufsberechtigten vorbehalten.

7. Mängelbeseitigung

(1) Der Berufsberechtigte ist berechtigt und verpflichtet, nachträglich hervorkommende Unrichtigkeiten und Mängel in seiner beruflichen schriftlicher als auch mündlicher Äußerung zu beseitigen, und verpflichtet, den Auftraggeber hievon unverzüglich zu verständigen. Er ist berechtigt, auch über die ursprüngliche Äußerung informierte Dritte von der Änderung zu verständigen.

(2) Der Auftraggeber hat Anspruch auf die kostenlose Beseitigung von Unrichtigkeiten, sofern diese durch den Auftragnehmer zu vertreten sind; dieser Anspruch erlischt sechs Monate nach erbrachter Leistung des Berufsberechtigten bzw. – falls eine schriftliche Äußerung nicht abgegeben wird – sechs Monate nach Beendigung der beanstandeten Tätigkeit des Berufsberechtigten.

(3) Der Auftraggeber hat bei Fehlschlägen der Nachbesserung etwaiger Mängel Anspruch auf Minderung. Soweit darüber hinaus Schadenersatzansprüche bestehen, gilt Punkt 8.

8. Haftung

(1) Der Berufsberechtigte haftet nur für vorsätzliche und grob fahrlässig verschuldete Verletzung der übernommenen Verpflichtungen.

(2) Im Falle grober Fahrlässigkeit beträgt die Ersatzpflicht des Berufsberechtigten höchstens das zehnfache der Mindestversicherungssumme der Berufshaftpflichtversicherung gemäß § 11 Wirtschaftstreuhandberufsgesetz (WTBG) in der jeweils geltenden Fassung.

(3) Jeder Schadenersatzanspruch kann nur innerhalb von sechs Monaten nachdem der oder die Anspruchsberechtigten von dem Schaden Kenntnis erlangt haben, spätestens aber innerhalb von drei Jahren ab Eintritt des (Primär)Schadens nach dem anspruchsbegründenden Ereignis gerichtlich geltend gemacht werden, sofern nicht in gesetzlichen Vorschriften zwingend andere Verjährungsfristen festgesetzt sind.

(4) Gilt für Tätigkeiten § 275 UGB kraft zwingenden Rechtes, so gelten die Haftungsnormen des § 275 UGB insoweit sie zwingenden Rechtes sind und zwar auch dann, wenn an der Durchführung des Auftrages mehrere Personen beteiligt gewesen oder mehrere zum Ersatz verpflichtete Handlungen begangen worden sind, und ohne Rücksicht darauf, ob andere Beteiligte vorsätzlich gehandelt haben.

(5) In Fällen, in denen ein förmlicher Bestätigungsvermerk erteilt wird, beginnt die Verjährungsfrist spätestens mit Erteilung des Bestätigungsvermerkes zu laufen.

(6) Wird die Tätigkeit unter Einschaltung eines Dritten, z.B. eines Daten verarbeitenden Unternehmens, durchgeführt und der Auftraggeber hievon benachrichtigt, so gelten nach Gesetz und den Bedingungen des Dritten entstehende Gewährleistungs- und Schadenersatz-ansprüche gegen den Dritten als an den Auftraggeber abgetreten. Der Berufsberechtigte haftet nur für Verschulden bei der Auswahl des Dritten.

(7) Eine Haftung des Berufsberechtigten einem Dritten gegenüber wird bei Weitergabe beruflicher schriftlicher als auch mündlicher Äußerungen durch den Auftraggeber ohne Zustimmung oder Kenntnis des Berufsberechtigten nicht begründet.

(8) Die vorstehenden Bestimmungen gelten nicht nur im Verhältnis zum Auftraggeber, sondern auch gegenüber Dritten, soweit ihnen der Berufsberechtigte ausnahmsweise doch für seine Tätigkeit haften sollte. Ein Dritter kann jedenfalls keine Ansprüche stellen, die über einen allfälligen Anspruch des Auftraggebers hinausgehen. Die Haftungshöchstsumme gilt nur insgesamt einmal für alle Geschädigten, einschließlich der Ersatzansprüche des Auftraggebers selbst, auch wenn mehrere Personen (der Auftraggeber und ein Dritter oder auch mehrer Dritte) geschädigt worden sind; Geschädigte werden nach ihrem Zuvorkommen befriedigt.

9. Verschwiegenheitspflicht, Datenschutz

(1) Der Berufsberechtigte ist gemäß § 91 WTBG verpflichtet, über alle Angelegenheiten, die ihm im Zusammenhang mit seiner Tätigkeit für den Auftraggeber bekannt werden, Stillschweigen zu bewahren, es sei denn, dass der Auftraggeber ihn von dieser Schweigepflicht entbindet oder gesetzliche Äußerungspflichten entgegen stehen.

(2) Der Berufsberechtigte darf Berichte, Gutachten und sonstige schriftliche Äußerungen über die Ergebnisse seiner Tätigkeit Dritten nur mit Einwilligung des Auftraggebers aushändigen, es sei denn, dass eine gesetzliche Verpflichtung hiezu besteht.

(3) Der Berufsberechtigte ist befugt, ihm anvertraute personenbezogene Daten im Rahmen der Zweckbestimmung des Auftrages zu verarbeiten oder durch Dritte gemäß Punkt 8 Abs 6 verarbeiten zu lassen. Der Berufsberechtigte gewährleistet gemäß § 15 Datenschutzgesetz die Verpflichtung zur Wahrung des Datengeheimnisses. Dem Berufsberechtigten überlassenes Material (Datenträger, Daten, Kontrollzahlen, Analysen und Programme) sowie alle Ergebnisse aus der Durchführung der Arbeiten werden grundsätzlich dem Auftraggeber gemäß § 11 Datenschutzgesetz zurückgegeben, es sei denn, dass ein schriftlicher Auftrag seitens des Auftraggebers vorliegt, Material bzw. Ergebnis an Dritte weiterzugeben. Der Berufsberechtigte verpflichtet sich, Vorsorge zu treffen, dass der Auftraggeber seiner Auskunftspflicht laut § 26 Datenschutzgesetz nachkommen kann. Die dazu notwendigen Aufträge des Auftraggebers sind schriftlich an den Berufsberechtigten weiterzugeben. Sofern für solche Auskunftsarbeiten kein Honorar vereinbart wurde, ist nach tatsächlichem Aufwand an den Auftraggeber zu verrechnen. Der Verpflichtung zur Information der Betroffenen bzw. Registrierung im Datenverarbeitungsregister hat der Auftraggeber nachzukommen, sofern nichts Anderes ausdrücklich schriftlich vereinbart wurde.

10. Kündigung

(1) Soweit nicht etwas Anderes schriftlich vereinbart oder gesetzlich zwingend vorgeschrieben ist, können die Vertragspartner den Vertrag jederzeit mit sofortiger Wirkung kündigen. Der Honoraranspruch bestimmt sich nach Punkt 12.

(2) Ein – im Zweifel stets anzunehmender – Dauerauftrag (auch mit Pauschalvergütung) kann allerdings, soweit nichts Anderes schriftlich vereinbart ist, ohne Vorliegen eines wichtigen Grundes (vergleiche § 88 Abs 4 WTBG) nur unter Einhaltung einer Frist von drei Monaten zum Ende eines Kalendermonats gekündigt werden.

(3) Bei einem gekündigten Dauerauftragsverhältnis zählen - außer in Fällen des Abs 5 - nur jene einzelnen Werke zum verbleibenden Auftragsstand, deren vollständige oder überwiegende Ausführung innerhalb der Kündigungsfrist möglich ist, wobei Jahresabschlüsse und Jahressteuererklärungen innerhalb von 2 Monaten nach Bilanzstichtag als überwiegend ausführbar anzusehen sind. Diesfalls sind sie auch tatsächlich innerhalb berufsüblicher Frist fertig zu stellen, sofern sämtliche

erforderlichen Unterlagen unverzüglich zur Verfügung gestellt werden und soweit nicht ein wichtiger Grund iSd § 88 Abs 4 WTBG vorliegt.

(4) Im Falle der Kündigung gemäß Abs 2 ist dem Auftraggeber innerhalb Monatsfrist schriftlich bekannt zu geben, welche Werke im Zeitpunkt der Kündigung des Auftragsverhältnisses noch zum fertig zu stellenden Auftragsstand zählen.

(5) Unterbleibt die Bekanntgabe von noch auszuführenden Werken innerhalb dieser Frist, so gilt der Dauerauftrag mit Fertigstellung der zum Zeitpunkt des Einlangens der Kündigungserklärung begonnenen Werke als beendet.

(6) Wären bei einem Dauerauftragsverhältnis im Sinne der Abs 2 und 3 - gleichgültig aus welchem Grunde - mehr als 2 gleichartige, üblicherweise nur einmal jährlich zu erstellende Werke (z.B. Jahresabschlüsse, Steuererklärungen etc.) fertig zu stellen, so zählen die darüber hinaus gehenden Werke nur bei ausdrücklichem Einverständnis des Auftraggebers zum verbleibenden Auftragsstand. Auf diesen Umstand ist der Auftraggeber in der Mitteilung gemäß Abs 4 gegebenenfalls ausdrücklich hinzuweisen.

11. Annahmeverzug und unterlassene Mitwirkung des Auftraggebers

Kommt der Auftraggeber mit der Annahme der vom Berufsberechtigten angebotenen Leistung in Verzug oder unterlässt der Auftraggeber eine ihm nach Punkt 3 oder sonst wie obliegende Mitwirkung, so ist der Berufsberechtigte zur fristlosen Kündigung des Vertrages berechtigt. Seine Honoraransprüche bestimmen sich nach Punkt 12. Annahmeverzug sowie unterlassene Mitwirkung seitens des Auftraggebers begründen auch dann den Anspruch des Berufsberechtigten auf Ersatz der ihm hierdurch entstandenen Mehraufwendungen sowie des verursachten Schadens, wenn der Berufsberechtigte von seinem Kündigungsrecht keinen Gebrauch macht.

12. Honoraranspruch

(1) Unterbleibt die Ausführung des Auftrages (z.B. wegen Kündigung), so gebührt dem Berufsberechtigten gleichwohl das vereinbarte Entgelt, wenn er zur Leistung bereit war und durch Umstände, deren Ursache auf Seiten des Bestellers liegen, daran verhindert worden ist (§ 1168 ABGB); der Berufsberechtigte braucht sich in diesem Fall nicht anrechnen zu lassen, was er durch anderweitige Verwendung seiner und seiner Mitarbeiter Arbeitskraft erwirbt oder zu erwerben unterlässt.

(2) Unterbleibt eine zur Ausführung des Werkes erforderliche Mitwirkung des Auftraggebers, so ist der Berufsberechtigte auch berechtigt, ihm zur Nachholung eine angemessene Frist zu setzen mit der Erklärung, dass nach fruchtlosem Verstreichen der Frist der Vertrag als aufgehoben gelte, im Übrigen gelten die Folgen des Abs 1.

(3) Kündigt der Berufsberechtigte ohne wichtigen Grund zur Unzeit, so hat er dem Auftraggeber den daraus entstandenen Schaden nach Maßgabe des Punktes 8 zu ersetzen.

(4) Ist der Auftraggeber – auf die Rechtslage hingewiesen – damit einverstanden, dass sein bisheriger Vertreter den Auftrag ordnungsgemäß zu Ende führt, so ist der Auftrag auch auszuführen.

13. Honorar

(1) Sofern nicht ausdrücklich Unentgeltlichkeit, aber auch nichts Anderes vereinbart ist, wird gemäß § 1004 und § 1152 ABGB eine angemessenen Entlohnung geschuldet. Sofern nicht nachweislich eine andere Vereinbarung getroffen wurde sind Zahlungen des Auftraggebers immer auf die älteste Schuld anzurechnen. Der Honoraranspruch des Berufsberechtigten ergibt sich aus der zwischen ihm und seinem Auftraggeber getroffenen Vereinbarung.

(2) Das gute Einvernehmen zwischen den zur Ausübung eines Wirtschaftstreuhandberufes Berechtigten und ihren Auftraggebern wird vor allem durch möglichst klare Entgeltvereinbarungen bewirkt.

(3) Die kleinste verrechenbare Leistungseinheit beträgt eine viertel Stunde.

(4) Auch die Wegzeit wird üblicherweise im notwendigen Umfang verrechnet.

(5) Das Aktenstudium in der eigenen Kanzlei, das nach Art und Umfang zur Vorbereitung des Berufsberechtigten notwendig ist, kann gesondert verrechnet werden.

(6) Erweist sich durch nachträglich hervorgekommene besondere Umstände oder besondere Inanspruchnahme durch den Auftraggeber ein bereits vereinbartes Entgelt als unzureichend, so sind Nachverhandlungen mit dem Ziel, ein angemessenes Entgelt nachträglich zu vereinbaren, üblich. Dies ist auch bei unzureichenden Pauschalhonoraren üblich.

(7) Die Berufsberechtigten verrechnen die Nebenkosten und die Umsatzsteuer zusätzlich.

(8) Zu den Nebenkosten zählen auch belegte oder pauschalierte Barauslagen, Reisespesen (bei Bahnfahrten 1. Klasse, gegebenenfalls Schlafwagen), Diäten, Kilometergeld, Fotokopierkosten und ähnliche Nebenkosten.

(9) Bei besonderen Haftpflichtversicherungserfordernissen zählen die betreffenden Versicherungsprämien zu den Nebenkosten.

(10) Weiters sind als Nebenkosten auch Personal- und Sachaufwendungen für die Erstellung von Berichten, Gutachten uä. anzusehen.

(11) Für die Ausführung eines Auftrages, dessen gemeinschaftliche Erledigung mehreren Berufsberechtigten übertragen worden ist, wird von jedem das seiner Tätigkeit entsprechende Entgelt verrechnet.

(12) Entgelte und Entgeltvorschüsse sind mangels anderer Vereinbarungen sofort nach deren schriftlicher Geltendmachung fällig. Für Entgeltzahlungen, die später als 14 Tage nach Fälligkeit geleistet werden, können Verzugszinsen verrechnet werden. Bei beiderseitigen Unternehmergeschäften gelten Verzugszinsen in der Höhe von 8 % über dem Basiszinssatz als vereinbart (siehe § 352 UGB).

(13) Die Verjährung richtet sich nach § 1486 ABGB und beginnt mit Ende der Leistung bzw. mit späterer, in angemessener Frist erfolgter Rechnungslegung zu laufen.

(14) Gegen Rechnungen kann innerhalb von 4 Wochen ab Rechnungsdatum schriftlich beim Berufsberechtigten Einspruch erhoben werden. Andernfalls gilt die Rechnung als anerkannt. Die Aufnahme einer Rechnung in die Bücher gilt jedenfalls als Anerkenntnis.

(15) Auf die Anwendung des § 934 ABGB im Sinne des § 351 UGB, das ist die Anfechtung wegen Verkürzung über die Hälfte für Geschäfte unter Unternehmern, wird verzichtet.

14. Sonstiges

(1) Der Berufsberechtigte hat neben der angemessenen Gebührenoder Honorarforderung Anspruch auf Ersatz seiner Auslagen. Er kann entsprechende Vorschüsse verlangen und seine (fortgesetzte)-Tätigkeit von der Zahlung dieser Vorschüsse abhängig machen. Er kann auch die Auslieferung des Leistungsergebnisses von der vollen Befriedigung seiner Ansprüche abhängig machen. Auf das gesetzliche Zurückbehaltungsrecht (§ 471 ABGB, § 369 UGB) wird in diesem Zusammenhang verwiesen. Wird das Zurückbehaltungsrecht zu Unrecht ausgeübt, haftet der Berufsberechtigte nur bei krass grober Fahrlässigkeit bis zur Höhe seiner noch offenen Forderung. Bei Dauerverträgen darf die Erbringung weiterer Leistungen bis zur Bezahlung früherer Leistungen verweigert werden. Bei Erbringung von Teilleistungen und offener Teilhonorierung gilt dies sinngemäß.

(2) Nach Übergabe sämtlicher vom WT erstellten aufbewahrungspflichtigen Daten an den Auftraggeber bzw. an den nachfolgenden Wirtschaftstreuhänder ist der Berufsberechtigte berechtigt, die Daten zu löschen.

(3) Eine Beanstandung der Arbeiten des Berufsberechtigten berechtigt, außer bei offenkundigen wesentlichen Mängeln, nicht zur Zurückhaltung der ihm nach Abs 1 zustehenden Vergütungen.

(4) Eine Aufrechnung gegen Forderungen des Berufsberechtigten auf Vergütungen nach Abs 1 ist nur mit unbestrittenen oder rechtskräftig festgestellten Forderungen zulässig.

(5) Der Berufsberechtigte hat auf Verlangen und Kosten des Auftraggebers alle Unterlagen herauszugeben, die er aus Anlass seiner Tätigkeit von diesem erhalten hat. Dies gilt jedoch nicht für den Schriftwechsel zwischen dem Berufsberechtigten und seinem Auftraggeber und für die Schriftstücke, die dieser in Urschrift besitzt und für Schriftstücke, die einer Aufbewahrungspflicht nach der Geldwäscherichtlinie unterliegen. Der Berufsberechtigte kann von Unterlagen, die er an den Auftraggeber zurückgibt, Abschriften oder Fotokopien anfertigen. Der Auftraggeber hat hiefür die Kosten insoweit zu tragen als diese Abschriften oder Fotokopien zum nachträglichen Nachweis der ordnungsgemäßen Erfüllung der Berufspflichten des Berufsberechtigten erforderlich sein könnten.

(6) Der Auftragnehmer ist berechtigt, im Falle der Auftragsbeendigung für weiterführende Fragen nach Auftragsbeendigung und die Gewährung des Zugangs zu den relevanten Informationen über das geprüfte Unternehmen ein angemessenes Entgelt zu verrechnen.

(7) Der Auftraggeber hat die dem Berufsberechtigten übergebenen Unterlagen nach Abschluss der Arbeiten binnen 3 Monaten abzuholen. Bei Nichtabholung übergebener Unterlagen kann der Berufsberechtigte nach zweimaliger nachweislicher Aufforderung an den Auftraggeber, übergebene Unterlagen abzuholen, diese auf dessen Kosten zurückstellen und/oder Depotgebühren in Rechnung stellen.

(8) Der Berufsberechtigte ist berechtigt, fällige Honorarforderungen mit etwaigen Depotguthaben, Verrechnungsgeldern, Treuhandgeldern oder anderen in seiner Gewahrsame befindlichen liquiden Mitteln auch bei ausdrücklicher Inverwahrungnahme zu kompensieren, sofern der Auftraggeber mit einem Gegenanspruch des Berufsberechtigen rechnen musste.

(9) Zur Sicherung einer bestehenden oder künftigen Honorarforderung ist der Berufsberechtigte berechtigt, ein finanzamtliches Guthaben oder ein anderes Abgaben- oder Beitragsguthaben des Auftraggebers auf ein Anderkonto zu transferieren. Diesfalls ist der Auftraggeber vom erfolgten Transfer zu verständigen. Danach kann der sichergestellte Betrag entweder im Einvernehmen mit dem Auftraggeber oder bei Vollstreckbarkeit der Honorarforderung eingezogen werden.

15. Anzuwendendes Recht, Erfüllungsort, Gerichtsstand

(1) Für den Auftrag, seine Durchführung und die sich hieraus ergebenden Ansprüche gilt nur österreichisches Recht.

(2) Erfüllungsort ist der Ort der beruflichen Niederlassung des Berufsberechtigten.

(3) Für Streitigkeiten ist das Gericht des Erfüllungsortes zuständig.

16. Ergänzende Bestimmungen für Prüfungen

(1) Bei Abschlussprüfungen, die mit dem Ziel der Erteilung eines förmlichen Bestätigungsvermerkes durchgeführt werden (wie z.B. §§ 268ff UGB) erstreckt sich der Auftrag, soweit nicht anderweitige schriftliche Vereinbarungen getroffen worden sind, nicht auf die Prüfung der Frage, ob die Vorschriften des Steuerrechts oder Sondervorschriften, wie z.B. die Vorschriften des Preis-, Wettbewerbsbeschränkungs- und Devisenrechts, eingehalten sind. Die Abschlussprüfung erstreckt sich auch nicht auf die Prüfung der Führung der Geschäfte hinsichtlich Sparsamkeit, Wirtschaftlichkeit und Zweckmäßigkeit. Im Rahmen der Abschlussprüfung besteht auch keine Verpflichtung zur Aufdeckung von Buchfälschungen und sonstigen Unregelmäßigkeiten.

(2) Bei Abschlussprüfungen ist der Jahresabschluss, wenn ihm der uneingeschränkte oder eingeschränkte Bestätigungsvermerk beigesetzt werden kann, mit jenem Bestätigungsvermerk zu versehen, der der betreffenden Unternehmensform entspricht.

(3) Wird ein Jahresabschluss mit dem Bestätigungsvermerk des Prüfers veröffentlicht, so darf dies nur in der vom Prüfer bestätigten oder in einer von ihm ausdrücklich zugelassenen anderen Form erfolgen.

(4) Widerruft der Prüfer den Bestätigungsvermerk, so darf dieser nicht weiterverwendet werden. Wurde der Jahresabschluss mit dem Bestätigungsvermerk veröffentlicht, so ist auch der Widerruf zu veröffentlichen.

(5) Für sonstige gesetzliche und freiwillige Abschlussprüfungen sowie für andere Prüfungen gelten die obigen Grundsätze sinngemäß.

Nachweis Jahresabschluss Garser Kommunal GmbH

JAHRES ABSCHLUSS

2019

Garser Kommunal GmbH

3571 Gars am Kamp , Hauptplatz 82

BZG Steuerberatung GmbH

3571 Gars am Kamp Wiener Straße 113/A/1

Tel.: +43 (2985) 2656 Fax: +43 (2985) 2656-17
email: office@bzg.at
www.bzg.at

STEUER BERATUNG

INHALTSVERZEICHNIS

Erstellungsbericht 1

Rechtliche Verhältnisse 2

Steuerliche Verhältnisse 3

Vollständigkeitserklärung ..... 4 - 5

Bilanz zum 31. Dezember 2019 6

Gewinn- und Verlustrechnung vom 1. Jänner 2019 bis 31. Dezember 2019 ..... 7 - 8

Anhang ..... 9 - 11
- Bilanzierungs- und Bewertungsmethoden ..... 9 - 10
- Erläuterungen zur Bilanz ..... 10 - 11
- Sonstige Pflichtangaben 11

Wirtschaftliche Verhältnisse ..... 12 - 22
- ..... 12 - 22

Erläuterungen zu Bilanz und Gewinn- und Verlustrechnung ..... 23 - 28
- Aktiva ..... 23 - 28

Gesellschafterbeschlüsse 29

Umsatzsteuererklärung ..... 30 - 32

Hauptberechnungsblatt 33

Körperschaftsteuererklärung ..... 34 - 38

Hauptberechnungsblatt 39

Bericht über die

Erstellung des Jahresabschlusses
zum 31.12.2019
der
Garser Kommunal GmbH.

Wir haben auftragsgemäß den nachstehenden Jahresabschluss der Garser Kommunal GmbH zum 31. Dezember 2019 – bestehend aus Bilanz, Gewinn- und Verlustrechnung sowie Anhang – auf Grundlage der Buchführung und des Inventars sowie der Vorgaben zu den anzuwendenden Bilanzierungs- und Bewertungsmethoden erstellt.

Grundlage für die Erstellung des Abschlusses waren die von uns durchgeführten Tätigkeiten BH, AVZ und die uns darüber hinaus vorgelegten Belege, Bücher und Bestandsnachweise, die wir auftragsgemäß nicht auf Ordnungsmäßigkeit oder Plausibilität geprüft haben, sowie die uns erteilten Auskünfte. Die Buchführung sowie die Aufstellung des Inventars und des Jahresabschlusses nach UGB und den ergänzenden Bestimmungen des Gesellschaftsvertrags liegen in Ihrer Verantwortung.

Es handelt sich bei dem Unternehmen um eine Kleinst-GmbH im Sinne des § 221(1a) UGB. Wir haben weder eine Abschlussprüfung noch eine prüferische Durchsicht des Abschlusses noch eine sonstige Prüfung oder vereinbarte Untersuchungshandlungen vorgenommen und geben demzufolge keine Zusicherung (Bestätigung) zum Abschluss.

Sie sind sowohl für die Richtigkeit als auch für die Vollständigkeit der uns zur Verfügung gestellten Unterlagen und Auskünfte verantwortlich, auch gegenüber den Nutzern des von uns erstellten Abschlusses. Wir verweisen in diesem Zusammenhang auf die auf unser Verlangen von Ihnen unterschriebene Vollständigkeitserklärung.

Der Erstellungsauftrag wurde unter Beachtung des Fachgutachtens KFS/RL 26 „Grundsätze für die Erstellung von Abschlüssen" durchgeführt. Für den Erstellungsauftrag gelten die Allgemeinen Auftragsbedingungen (AAB) für Wirtschaftstreuhandberufe der Kammer der Wirtschaftstreuhänder (KWT) in der jweils aktuellen Fassung.

Eine Weitergabe des von uns erstellten Abschlusses an Dritte darf nur unter Beigabe des Erstellungsberichts erfolgen.

Im Falle der Weitergabe des von uns erstellten Abschlusses an Dritte gelten die in Punkt 8. der AAB für Wirtschaftstreuhandberufe der KWT enthaltenen Ausführungen zur Haftung auch gegenüber Dritten.

Gars, März 2020

STEUER BERATUNG
BZG Steuerberatung GmbH
Wienerstraße 113 A
3571 Gars am Kamp
☎ 02986/2656
✉ office@bzg.at

.....

Seite 419

Allgemein

Firma:	Garser Kommunal GmbH
Sitz:	Gars am Kamp
Geschäftsanschrift:	3571 Gars am Kamp, Hauptplatz 82
Unternehmensgegenstand:	Erwerb, Verwaltung und Veräußerung von kommunalen Liegenschaften, Gebäuden, Superädifikaten und grundstücksgleichen Rechten und Beteiligungen
Gründung:	17.1.2011
Geschäftsjahr:	1.1.2019 bis 31.12.2019
Rechtsform:	Gesellschaft mit beschränkter Haftung
Gesellschaftsgröße:	"Kleinstkapitalgesellschaft" im Sinne des § 221 UGB
Wirtschaftsprüfung:	Auf Grund der Änderung der Gemeindeordnung unterliegt die Gesellschaft der Wirtschaftsprüfung. Diese wurde nach einen vereinfachten Ausschreibungsverfahren an die Firma Extra Wirtschaftsprüfung GmbH, Langenlois vergeben.
Firmenbuch:	LG Krems an der Donau, FN 357597 d
Stammkapital:	€ 35.000,00

Gesellschafter:

Name	Anteil in €	Anteil in %
Marktgemeinde Gars am Kamp	35.000,00	100

Geschäftsführung:

Name	seit
Mag. (FH) Elisabeth Gröschel	17.1.2011
Josef Wiesinger	1.2.2019

Vertretung:	Die Gesellschaft wird vom Geschäftsführer selbständig vertreten.
Beirat:	Es wurde ein Beirat eingerichtet, der aus Gemeinderatsmitgliedern besteht. Den Vorsitz führt der Bürgermeister.

Steuerliche Verhältnisse

Finanzamt:	Finanzamt Waldviertel
Steuernummer:	204/5195
Steuerliche Vertretung:	BZG Steuerberatung GmbH 3571 Gars am Kamp, Wiener Straße 113/A/1
Gewinnermittlung:	gemäß § 5 (1) EStG 1988
Veranlagungen:	Im abgelaufenen Geschäftsjahr wurden die Umsatzsteuer und Körperschaftssteuer 2018 veranlagt

Garser Kommunal GmbH
Hauptplatz 82
3571 Gars am Kamp

An
BZG Steuerberatung GmbH

Wiener Straße 113/A/1
3571 Gars am Kamp

Vollständigkeitserklärung

Diese Vollständigkeitserklärung wird in Verbindung mit dem von Ihnen erstellten Jahresabschluss für das Geschäftsjahr 2019 abgegeben. Durch die Erklärung bestätige ich Ihnen, dass Sie aufgrund der Ihnen übergebenen Unterlagen und der Ihnen gegebenen Informationen in die Lage versetzt worden sind, einen Jahresabschluss zu erstellen, der ein möglichst getreues Bild der Vermögens- und Finanzlage des Unternehmens zum 31.12.2019 und der Ertragslage des Unternehmens im Geschäftsjahr vom 1.1.2019 bis zum 31.12.2019 in Übereinstimmung mit dem UGB vermittelt.

Ihnen als mit der Erstellung des oben angeführten Jahresabschlusses beauftragtem Steuerberater erkläre ich als zur Aufstellung des Jahresabschlusses verpflichteter Geschäftsführer folgendes:

Die Belege, Bücher und Bestandsnachweise sowie die Auskünfte, die von mir für die Erstellung des Abschlusses an Sie übermittelt wurden, wurden Ihnen vollständig und nach bestem Wissen und Gewissen gegeben.

In den vorgelegten Büchern und Aufzeichnungen sind sämtliche Geschäftsvorfälle lückenlos und vollständig aufgezeichnet, die für das oben genannte Geschäftsjahr buchungspflichtig geworden sind.

Ich habe sichergestellt, dass im Rahmen der gesetzlichen Aufbewahrungspflichten und -fristen auch die nicht ausgedruckten Daten jederzeit verfügbar sind und innerhalb angemessener Frist lesbar gemacht werden können.

Die Verantwortung für die Aufstellung des Jahresabschlusses sowie für die Erstellung des Lageberichts in Übereinstimmung mit den anzuwendenden Rechnungslegungsvorschriften liegt bei mir. Diese Verantwortung beinhaltet insbesondere grundsätzliche Entscheidungen über die Abbildung von Geschäftsvorfällen bzw Vermögensgegenständen und Schulden im Jahresabschluss, die Auswahl und Anwendung angemessener Bilanzierungs- und Bewertungsmethoden und die Vornahme von Schätzungen, die unter Berücksichtigung der gegebenen Rahmenbedingungen angemessen erscheinen.

In dem von Ihnen erstellten Jahresabschluss sind alle bilanzierungspflichtigen Vermögensgegenstände, Verpflichtungen, Wagnisse und Abgrenzungen berücksichtigt, sämtliche Aufwendungen und Erträge enthalten sowie alle erforderlichen Angaben gemacht.

Ich bin verantwortlich für die Verhinderung und Aufdeckung von Verstößen durch Mitarbeiter und für die Einrichtung und Aufrechterhaltung eines geeigneten internen Kontrollsystems.

Ich bin verantwortlich für die Einrichtung eines angemessenen Rechnungslegungs- und internen Kontrollsystems, um sicherzustellen, dass Geschäfte mit und zwischen nahestehenden Unternehmen und Personen in den Buchführungsunterlagen als solche festgehalten und entsprechend den anzuwendenden Rechnungslegungsvorschriften offengelegt werden.

Alle für die Erstellung des Jahresabschlusses notwendigen Aufzeichnungen, Dokumentationen und Informationen, insbesondere zu den Risiken, für die Rückstellungen gebildet werden müssen, zu drohenden

Verlusten aus schwebenden Geschäften, zu bestehenden und drohenden Rechtsstreitigkeiten und sonstigen Auseinandersetzungen und zur Werthaltigkeit von Forderungen, wurden Ihnen mitgeteilt. Derartige Informationen bzw Sachverhalte können beispielsweise sein:

a) Ereignisse nach dem Abschlussstichtag, die für die Bewertung am Abschlussstichtag von Bedeutung sind,

b) besondere Umstände, die der Fortführung des Unternehmens oder der Vermittlung eines möglichst getreuen Bildes der Vermögens-, Finanz- und Ertragslage des Unternehmens entgegenstehen oder die Aussagefähigkeit des Jahresabschlusses wesentlich beeinflussen,

c) eine Übersicht über die Unternehmen, mit denen das Unternehmen im Geschäftsjahr oder am Abschlussstichtag verbunden war bzw mit denen im Geschäftsjahr oder am Abschlussstichtag ein Beteiligungsverhältnis bestand,

d) Verbindlichkeiten aus der Begebung und Übertragung von Wechseln, aus Bürgschaften, aus Garantien und aus sonstigen gesetzlichen und vertraglichen Haftungsverhältnissen,

e) Patronatserklärungen,

f) gesetzliche und vertragliche Sicherheiten für Verbindlichkeiten (einschließlich Eventualverbindlichkeiten), z.B. Pfandrechte, Sicherungseigentum und Eigentumsvorbehalte an bilanzierten Vermögensgegenständen,

g) Rückgabeverpflichtungen für in der Bilanz ausgewiesene Vermögensgegenstände und Rücknahmeverpflichtungen für nicht in der Bilanz ausgewiesene Vermögensgegenstände,

h) derivative Finanzinstrumente (zB fremdwährungs-, zins-, wertpapier- und indexbezogene Optionsgeschäfte und Terminkontrakte, Zins- und Währungsswaps),

i) Verträge oder sonstige rechtliche Sachverhalte, die wegen ihres Gegenstands, ihrer Dauer, möglicher Vertragsstrafen oder aus anderen Gründen für die Beurteilung der wirtschaftlichen Lage des Unternehmens von Bedeutung sind oder werden können (zB Verträge mit Lieferanten, Abnehmern, Gesellschaftern oder verbundenen Unternehmen sowie Arbeitsgemeinschafts-, Versorgungs, Options, Leasing- und Treuhandverträge sowie Verträge über Verpflichtungen, die aus dem Gewinn zu erfüllen sind), und

j) die finanziellen Verpflichtungen aus diesen Verträgen sowie sonstige wesentliche finanzielle Verpflichtungen (z.B. aus in naher Zukunft erforderlichen Großreparaturen).

Bestätigt im Namen der
Garser Kommunal GmbH,
vertreten durch

Gars am Kamp, am 07. Mai 2019

Unterschrift des gesetzlichen Vertreters

Aktiva	31.12.2019	%	31.12.2018	%
A. Anlagevermögen				
I. Sachanlagen				
1. Grundstücke, grundstücksgleiche Rechte und Bauten	1.582.527,71	94,9	463.899,95	94,5
2. Betriebs- und Geschäftsausstattung	7.214,90	0,4	5.378,75	1,1
	1.589.742,61	95,3	469.278,70	95,5
II. Finanzanlagen				
1. Wertpapiere (Wertrechte) des Anlagevermögens	40,00	0,0	40,00	0,0
	1.589.782,61	**95,3**	**469.318,70**	**95,6**
B. Umlaufvermögen				
I. Forderungen und sonstige Vermögensgegenstände				
1. Forderungen aus Lieferungen und Leistungen	4.090,38	0,3	0,00	0,0
2. sonstige Forderungen und Vermögensgegenstände	0,00	0,0	1.289,28	0,3
	4.090,38	0,3	1.289,28	0,3
II. Guthaben bei Kreditinstituten	72.681,07	4,4	18.002,85	3,7
	76.771,45	**4,6**	**19.292,13**	**3,9**
C. Rechnungsabgrenzungsposten	1.285,20	0,1	2.570,40	0,5
Summe Aktiva	**1.667.839,26**	**100,0**	**491.181,23**	**100,0**

Passiva	31.12.2019	%	31.12.2018	%
A. Eigenkapital				
I. eingefordertes Stammkapital	35.000,00	2,1	35.000,00	7,1
übernommenes Stammkapital	*35.000,00*	*2,1*	*35.000,00*	*7,1*
einbezahltes Stammkapital	*35.000,00*	*2,1*	*35.000,00*	*7,1*
II. Kapitalrücklagen				
1. nicht gebundene	280.000,00	16,8	0,00	0,0
III. Bilanzgewinn	33.078,59	2,0	26.168,48	5,3
davon Gewinnvortrag	*26.168,48*	*1,6*	*24.835,18*	*5,1*
	348.078,59	**20,9**	**61.168,48**	**12,5**
B. Rückstellungen				
1. sonstige Rückstellungen	**3.300,00**	**0,2**	**3.400,00**	**0,7**
C. Verbindlichkeiten				
1. Verbindlichkeiten gegenüber Kreditinstituten	1.309.333,32	78,5	425.000,00	86,5
davon mit einer Restlaufzeit von bis zu einem Jahr	*65.666,80*	*3,9*	*34.000,00*	*6,9*
davon mit einer Restlaufzeit von mehr als einem Jahr	*1.243.666,52*	*74,6*	*391.000,00*	*79,6*
2. Verbindlichkeiten aus Lieferungen und Leistungen	3.762,30	0,2	1.500,00	0,3
davon mit einer Restlaufzeit von bis zu einem Jahr	*3.762,30*	*0,2*	*1.500,00*	*0,3*
3. sonstige Verbindlichkeiten	3.365,05	0,2	112,75	0,0
davon aus Steuern	*3.346,75*	*0,2*	*0,00*	*0,0*
davon im Rahmen der sozialen Sicherheit	*18,30*	*0,0*	*0,00*	*0,0*
davon mit einer Restlaufzeit von bis zu einem Jahr	*3.365,05*	*0,2*	*112,75*	*0,0*
	1.316.460,67	**78,9**	**426.612,75**	**86,9**
davon mit einer Restlaufzeit von bis zu einem Jahr	*72.794,15*	*4,4*	*35.612,75*	*7,3*
davon mit einer Restlaufzeit von mehr als einem Jahr	*1.243.666,52*	*74,6*	*391.000,00*	*79,6*
Summe Passiva	**1.667.839,26**	**100,0**	**491.181,23**	**100,0**

Unterschrift des Geschäftsführers

GEWINN- UND VERLUSTRECHNUNG

1.1.2019 bis 31.12.2019

	2019	%	2018	%
1. Umsatzerlöse				
Erlöse Inland	141.742,25	100,0	63.666,67	100,0
Skonti	22,44	0,0	0,00	0,0
	141.764,69	**100,0**	**63.666,67**	**100,0**
2. Aufwendungen für Material und sonstige bezogene Herstellungsleistungen				
a) Materialaufwand				
Waren	353,16	0,3	0,00	0,0
Rohstoffe	7.270,71	5,1	0,00	0,0
	7.623,87	**5,4**	**0,00**	**0,0**
3. Personalaufwand				
a) Gehälter	15.882,35	11,2	0,00	0,0
b) soziale Aufwendungen	3.300,98	2,3	0,00	0,0
	19.183,33	**13,5**	**0,00**	**0,0**
4. Abschreibungen				
a) auf Sachanlagen	**48.820,69**	**34,4**	**36.426,82**	**57,2**
5. sonstige betriebliche Aufwendungen				
Steuern, soweit sie nicht unter Steuern vom Einkommen fallen	996,91	0,7	925,26	1,5
Aufwand für Instandhaltung, Betriebskosten	17.074,16	12,0	1.577,92	2,5
Reise- und Fahrtaufwand	1.768,66	1,3	0,00	0,0
Aufwand für Werbung	15,42	0,0	0,00	0,0
Aufwand für Versicherungen	8.833,19	6,2	1.605,21	2,5
Rechts- und Beratungsaufwand	11.440,96	8,1	7.531,73	11,8
Gebühren und Beiträge	1.449,60	1,0	1.327,60	2,1
Spesen des Geldverkehrs	352,23	0,3	97,22	0,2
	41.931,13	**29,6**	**13.064,94**	**20,5**
6. Zwischensumme aus Z 1 bis 5 (Betriebsergebnis)	**24.205,67**	**17,1**	**14.174,91**	**22,3**
7. sonstige Zinsen und ähnliche Erträge	**8,04**	**0,0**	**4,46**	**0,0**
8. Zinsen und ähnliche Aufwendungen	**15.552,55**	**11,0**	**11.096,07**	**17,4**
9. Zwischensumme aus Z 7 bis 8 (Finanzergebnis)	**-15.544,51**	**-11,0**	**-11.091,61**	**-17,4**
10. Ergebnis vor Steuern (Summe aus Z 6 und Z 9)	**8.661,16**	**6,1**	**3.083,30**	**4,8**
11. Steuern vom Einkommen	**1.751,05**	**1,2**	**1.750,00**	**2,8**
12. Ergebnis nach Steuern	**6.910,11**	**4,9**	**1.333,30**	**2,1**
13. Jahresüberschuss	**6.910,11**	**4,9**	**1.333,30**	**2,1**

	2019	%	2018	%
14. Gewinnvortrag aus dem Vorjahr	**26.168,48**	**18,5**	**24.835,18**	**39,0**
15. Bilanzgewinn	**33.078,59**	**23,3**	**26.168,48**	**41,1**

Bilanzierungs- und Bewertungsmethoden

Allgemeine Grundsätze

Der Jahresabschluss wurde unter Beachtung der Grundsätze ordnungsmäßiger Buchführung, sowie unter Beachtung der Generalnorm, ein möglichst getreues Bild der Vermögens-, Finanz- und Ertragslage des Unternehmens zu vermitteln, aufgestellt.

Bei der Erstellung des Jahresabschlusses wurde der Grundsatz der Vollständigkeit eingehalten.

Bei der Bewertung der einzelnen Vermögensgegenstände und Schulden wurde der Grundsatz der Einzelbewertung beachtet und eine Fortführung des Unternehmens unterstellt.

Dem Vorsichtsprinzip wurde dadurch Rechnung getragen, dass nur die am Abschlussstichtag realisierten Gewinne ausgewiesen wurden. Allen erkennbaren Risiken und drohenden Verlusten wurde entsprechend Rechnung getragen.

Anlagevermögen

Sachanlagevermögen

Das Sachanlagevermögen wurde zu Anschaffungs- bzw. Herstellungskosten angesetzt und, soweit abnutzbar, um planmäßige Abschreibungen vermindert.

Die planmäßige Abschreibung wird linear vorgenommen, wobei für die einzelnen Anlagengruppen folgende Nutzungsdauer zugrunde gelegt wird:

	Nutzungsdauer In Jahren
• Baurechte	25
• Sanierung Tennishalle	10
• Betriebsgelände Schillerstraße	67,67
• Feuerwehrhaus	67,67

Die übrigen geringwertigen Vermögensgegenstände des Geschäftsjahres wurden im Jahr der Anschaffung sofort voll abgeschrieben.

Finanzanlagen

Die Finanzanlage betreffen ausschließlich Genossenschaftsanteile der finanzierenden Bank.

Umlaufvermögen

Forderungen und sonstige Vermögensgegenstände

Die Forderungen und sonstigen Vermögensgegenstände wurden mit dem Nennwert angesetzt.

Rückstellungen

Sonstige Rückstellungen

In den sonstigen Rückstellungen wurden unter Beachtung des Vorsichtsprinzips alle im Zeitpunkt der Bilanzerstellung erkennbaren Risiken und der Höhe oder dem Grunde nach ungewisse Verbindlichkeiten mit den Beträgen berücksichtigt, die nach vernünftiger kaufmännischer Beurteilung erforderlich sind.

Verbindlichkeiten

Verbindlichkeiten sind mit dem Rückzahlungsbetrag unter Bedachtnahme auf den Grundsatz der Vorsicht ermittelt.

Erläuterungen zur Bilanz

Entwicklung des Anlagevermögens

Die Entwicklung der einzelnen Posten des Anlagevermögens und die Aufgliederung der Jahresabschreibung nach einzelnen Posten (§ 226 Abs. 1 UGB) ist aus dem tieferstehenden Anlagespiegel ersichtlich:

	Anschaffungs-/Herstellungskosten		Abschreibungen kumuliert		Buchwert
	1.1.2019 31.12.2019	Zugänge Abgänge	1.1.2019 31.12.2019	Abschreibungen Zuschreibungen	1.1.2019 31.12.2019
I. Sachanlagen					
1. Grundstücke, grundstücksgleiche Rechte und Bauten	738.679,48	1.166.117,60	274.779,53	47.489,84	463.899,95
	1.904.797,08	0,00	322.269,37	0,00	1.582.527,71
2. Betriebs- und Geschäftsausstattung	11.725,00	3.167,00	6.346,25	1.330,85	5.378,75
	14.892,00	0,00	7.677,10	0,00	7.214,90
	750.404,48	1.169.284,60	281.125,78	48.820,69	469.278,70
	1.919.689,08	0,00	329.946,47	0,00	1.589.742,61
II. Finanzanlagen					
1. Wertpapiere (Wertrechte) des Anlagevermögens	40,00	0,00	0,00	0,00	40,00
	40,00	0,00	0,00	0,00	40,00
Summe Anlagenspiegel	750.444,48	1.169.284,60	281.125,78	48.820,69	469.318,70
	1.919.729,08	0,00	329.946,47	0,00	1.589.782,61

Forderungen und sonstige Vermögensgegenstände

Die nachfolgende Darstellung zeigt die Restlaufzeiten der in der Bilanz ausgewiesenen Forderungen:

	Gesamtbetrag	davon Restlaufzeit bis 1 Jahr
Forderungen und sonstige Vermögensgegenstände		
Forderungen aus Lieferungen und Leistungen	4.090,38	4.090,38

Verbindlichkeiten

Zur Fristigkeit der in der Bilanz ausgewiesenen Verbindlichkeiten werden folgende Erläuterungen gegeben:

	Gesamtbetrag	davon Restlaufzeit bis 1 Jahr	davon Restlaufzeit über 1 Jahr	davon Restlaufzeit zw. 1 und 5 Jahre	davon Restlaufzeit über 5 Jahre
Verbindlichkeiten					
Verbindlichkeiten gegenüber Kreditinstituten	1.309.333,32	65.666,80	1.243.666,52	328.333,40	915.333,12
Verbindlichkeiten aus Lieferungen und Leistungen	3.762,30	3.762,30	0,00	0,00	0,00
sonstige Verbindlichkeiten	3.365,05	3.365,05	0,00	0,00	0,00
davon aus Steuern	*3.346,75*	*3.346,75*	*0,00*	*0,00*	*0,00*
davon im Rahmen der sozialen Sicherheit	*18,30*	*18,30*	*0,00*	*0,00*	*0,00*
Summe Verbindlichkeiten	1.316.460,67	72.794,15	1.243.666,52	328.333,40	915.333,12

Sonstige Pflichtangaben

Zahl der Arbeitnehmer

Die durchschnittliche Zahl der Arbeitnehmer gegliedert nach Arbeitern und Angestellten beträgt (§ 239 Abs. 1 Z 1 UGB):

	2019	2018
Arbeiter	0	0
Angestellte	0	0
Gesamt	0	0

Angaben zu den Mitgliedern der Geschäftsführung

Geschäftsführung:	Name	seit
	Mag. (FH) Elisabeth Gröschel	17.1.2011
	Josef Wiesinger	1.2.2019

Datum, Unterschrift des Geschäftsführers/
der Geschäftsführer

Vermögenslage

	31.12.2019 T€	%	31.12.2018 T€	%	+/- T€	%
kurzfristiges Umlaufvermögen						
Lieferforderungen	4	0,3	0	0,0	4	k. A.
sonstige Forderungen	0	0,0	1	0,3	-1	-100,0
flüssige Mittel	73	4,4	18	3,7	55	303,7
Rechnungsabgrenzungsposten	1	0,1	3	0,5	-1	-50,0
	78	**4,7**	**22**	**4,5**	**56**	**257,0**
kurzfristiges Fremdkapital						
kurzfristige Rückstellungen	3	0,2	3	0,7	0	-2,9
Verbindlichkeiten gegenüber Kreditinstituten	66	3,9	34	6,9	32	93,1
Lieferverbindlichkeiten	4	0,2	2	0,3	2	150,8
sonstige Verbindlichkeiten	3	0,2	0	0,0	3	>999,9
	76	**4,6**	**39**	**7,9**	**37**	**95,1**
Working Capital (Netto-Umlaufvermögen)	**2**	**0,1**	**-17**	**-3,5**	**19**	**k. A.**
Anlagevermögen						
Sachanlagen	1.590	95,3	469	95,5	1.120	238,8
Finanzanlagen	0	0,0	0	0,0	0	0,0
	1.590	**95,3**	**469**	**95,6**	**1.120**	**238,7**
langfristiges Fremdkapital						
Verbindlichkeiten gegenüber Kreditinstituten	**1.244**	**74,6**	**391**	**79,6**	**853**	**218,1**
Reinvermögen (Eigenkapital)	**348**	**20,9**	**61**	**12,5**	**287**	**469,1**

Zusammensetzung und Entwicklung der Aktiva (in TEUR)



	31.12.2017	31.12.2018	31.12.2019
Sachanlagen	505,71	469,28	1.589,74
Finanzanlagen	0,04	0,04	0,04
Forderungen LL	0,00	0,00	4,09
s. Forderungen	0,69	1,29	0,00
flüssige Mittel	11,42	18,00	72,68
ARAP	3,86	2,57	1,29

Zusammensetzung und Entwicklung der Passiva (in TEUR)

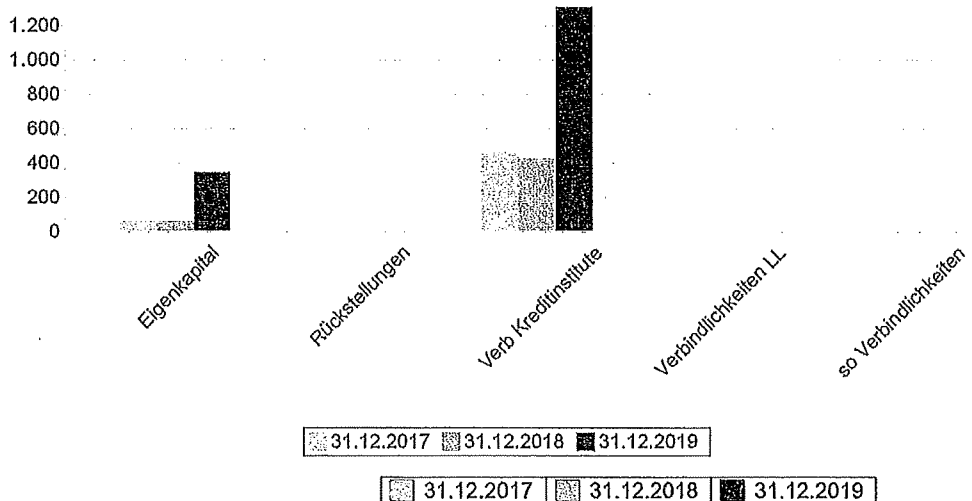

	31.12.2017	31.12.2018	31.12.2019
Eigenkapital	59,84	61,17	348,08
Rückstellungen	2,70	3,40	3,30
Verb Kreditinstitute	459,00	425,00	1.309,33
Verbindlichkeiten LL	0,00	1,50	3,76
so Verbindlichkeiten	0,17	0,11	3,37

Ertragslage

	2019 T€	%	2018 T€	%	+/- T€	%
Umsatzerlöse	142	100,0	64	100,0	78	122,7
Betriebsleistung	**142**	**100,0**	**64**	**100,0**	**78**	**122,7**
Aufwendungen für Material und sonstige bezogene Leistungen	-8	5,4	0	0,0	-8	k. A.
Rohertrag I	**134**	**94,6**	**64**	**100,0**	**70**	**110,7**
Personalaufwand	-19	13,5	0	0,0	-19	k. A.
Rohertrag II	**115**	**81,1**	**64**	**100,0**	**51**	**80,6**
sonstige betriebliche Aufwendungen	-42	29,6	-13	20,5	-29	-220,9
Ergebnis vor Zinsen, Steuern und Abschreibungen (EBITDA)	**73**	**51,5**	**51**	**79,5**	**22**	**44,3**
Abschreibungen	-49	34,4	-36	57,2	-12	-34,0
Finanzerträge	0	0,0	0	0,0	0	80,3
Ergebnis vor Zinsen und Steuern (EBIT)	**24**	**17,1**	**14**	**22,3**	**10**	**70,8**
Zinsen und ähnliche Aufwendungen	-16	11,0	-11	17,4	-4	-40,2
Ergebnis vor Steuern (EBT)	**9**	**6,1**	**3**	**4,8**	**6**	**180,9**
Steuern vom Einkommen	-2	1,2	-2	2,8	0	-0,1
Jahresüberschuss	**7**	**4,9**	**1**	**2,1**	**6**	**418,3**

Investitionsanalyse

	2019	2018	2017
Anlagenintensität in %	95,32	95,55	96,94

Die Anlagenintensität drückt das Anlagevermögen in einem Prozentsatz des Gesamtvermögens aus. Sie gibt Auskunft über den Grad der Beweglichkeit eines Unternehmens. Je niedriger der Prozentsatz ist, umso liquider ist das Unternehmen. Eine sehr geringe Anlagenintensität kann jedoch auch ein Indikator für eine verstärkte Leasingfinanzierung oder aber für eine Überalterung des Anlagevermögens sein.

Anlagenabnutzungsgrad (Sachanlagen) in %	17,19	37,46	32,61

Der Anlagenabnutzungsgrad ist eine Analyse des Sachanlagevermögens hinsichtlich Qualität bzw. Altersstruktur. Je höher dieser Wert ist desto höher ist das durchschnittliche Alter der Anlagen, desto früher werden Reinvestitionsmaßnahmen erforderlich sein.

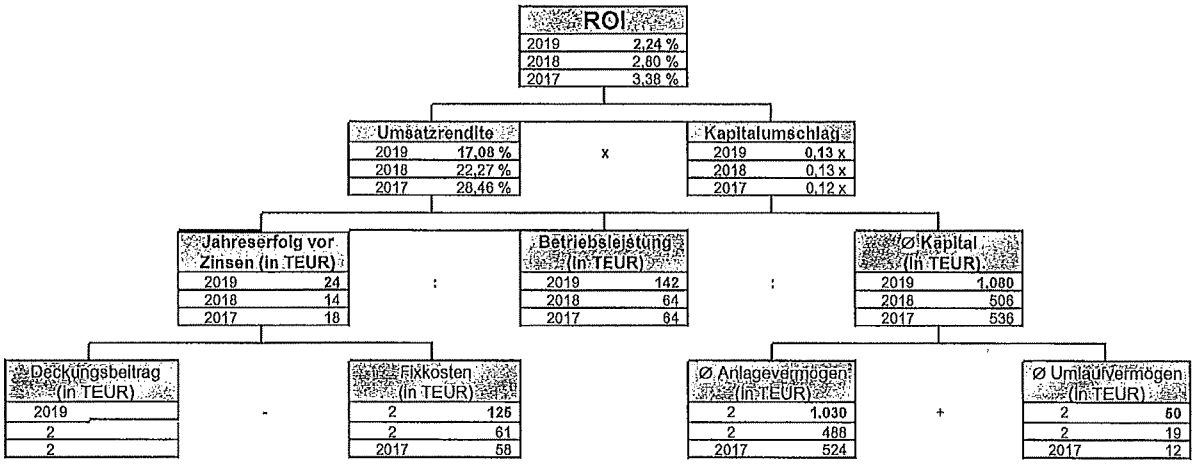

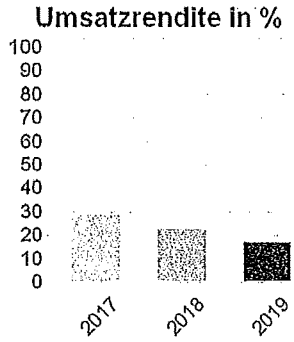

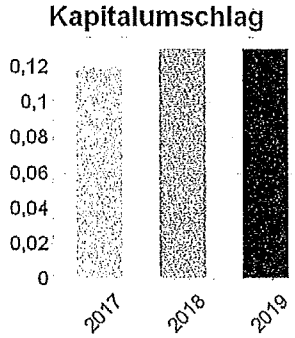

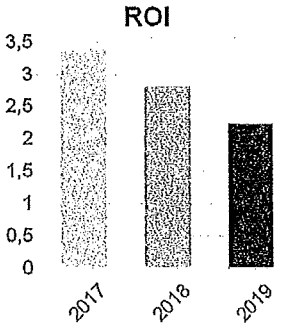

Der Return on Investment (ROI) drückt den **Erfolg des Unternehmens im Verhältnis zum eingesetzten Vermögen ("Investment")** aus.

Da dem eingesetzten Vermögen ein ebenso hohes Kapital gegenübersteht, entspricht diese Kennzahl auch der **Verzinsung des gesamten eingesetzten Kapitals**, der **Gesamtkapitalrentabilität**.

Damit wird die Frage beantwortet: Wie viel bleibt für das investierte Geld? Womit auch Vergleiche zu alternativen Formen der Kapitalveranlagung gezogen werden können.

Um die Entstehung des ROI bzw. der Gesamtkapitalrentabilität nachvollziehen zu können, wird die Kennzahl in zwei weitere, ihr zu Grunde liegende Kennzahlen, zerlegt, die Umsatzrentabilität und die Umschlagshäufigkeit des Vermögens.

Die **Umsatzrentabilität** gibt an, wie viel Prozent vom Umsatz als Gewinn übrig bleibt. Dies gibt gleichzeitig Aufschluss darüber, um wie viel Prozent die Preise sinken können, ohne in die Verlustzone zu geraten.

Die **Umschlagshäufigkeit des Vermögens** zeigt, in welchem Verhältnis der erzielte Umsatz zum eingesetzten Vermögen steht. Je höher die Umschlagshäufigkeit ist, je schneller sich das Vermögen dreht, je geringer also das gebundene Vermögen im Verhältnis zum Umsatz ist, desto besser ist es für die Spitzenkennzahl, den ROI.

Jede dieser beiden Kennzahlen ist mit einer weiteren Detaillierung der ihnen zu Grunde liegenden Größen angeführt, sodass zum Schluss der ROI als Spitzenkennzahl einer Vielzahl von Kennzahlen dargestellt ist und seine Veränderung bis in ihre Wurzeln untersucht werden kann.

Finanzierungsanalyse

	2019	2018	2017
Eigenkapitalanteil in % der Bilanzsumme	20,87	12,45	11,47

Die Eigenkapitalquote zeigt an, welcher Teil des Gesamtvermögens durch Eigenkapital gedeckt wird. Die Eigenkapitalquote sollte mindestens 20 % betragen

Effektivverschuldung	1.242.949,22	410.680,62	449.725,94

Diese Kennzahl zeigt das Fremdkapital abzüglich aller liquider Mittel und der kurzfristigen Forderungen des Umlaufvermögens. Weiters kann man aus der Effektivverschuldung die Entschuldungsdauer des Unternehmens ableiten.

Nettoverschuldung	1.236.652,25	406.997,15	447.583,33

Diese Kennzahl gibt die Differenz zwischen Verbindlichkeiten bei Kreditinstituten und den liquiden Mittel (Kassa, Bank, Wertpapiere) an. Ist der Wert positiv so sind mehr Verbindlichkeiten bei Kreditinstituten als liquide Mittel vorhanden, ist er negativ, so sind mehr liquide Mittel als Bankverbindlichkeiten vorhanden.

Liquiditätsanalyse

	2019	2018	2017
Working Capital Ratio	1,03	0,56	0,43

Bei dieser Kennzahl wird das Kurzfristige Umlaufvermögen durch das kurzfristige Fremdkapital dividiert. Die Kennzahl sollte über 1 sein, da damit sichergestellt ist, dass das kurzfristige Fremdkapital vom kurzfristig verwertbaren Umlaufvermögen gedeckt ist.

	2019
Ergebnis vor Steuern	**8.661,16**
Steuern vom Einkommen	**-1.751,05**
Abschreibungen auf das Anlagevermögen	**48.820,69**
Cashflow	**55.730,80**

Der operative Cashflow neutralisiert alle zahlungsunwirksamen Aufwände und Erträge wie beispielsweise die AFA. Er ist eine sehr wichtige Liquiditätskennzahl, die alle zahlungswirksamen Einnahmen und Ausgaben wiedergibt. Ein positiver Cash-flow sagt daher aus, wie viele Mittel für Entnahmen, Investitionen und Darlehenstilgung vorhanden waren. Bei einem negativen Cash-flow kann das Unternehmen nur mit Erhöhung der Verbindlichkeiten finanziert werden. Entsprechende Maßnahmen sind daher sofort zu ergreifen.

Erfolgswirtschaftliche Kennzahlen

	2019	2018	2017
Ergebnis vor Zinsen und Steuern (EBIT)	24.213,71	14.179,37	18.118,51
Ergebnis vor Zinsen, Steuern und Abschreibungen (EBITDA)	73.026,36	50.601,73	54.541,16
Umsatzrentabilität in %	6,11	4,84	9,60

Die Umsatzrentabilität gibt an, wie viel Erfolg vom Umsatz prozentuell erzielt wird. Beispielsweise bedeutet eine Umsatzrentabilität von 16 %, dass von jedem EURO Umsatz 16 Cent Gewinn erzielt werden.

Gesamtkapitalrentabilität in %	2,24	2,80	3,38

Die Gesamtkapitalrentabilität stellt die Verzinsung des gesamten im Unternehmen eingesetzten Kapitals unabhängig von seiner Finanzierung dar. Der Prozentsatz der Kennzahl sollte höher sein als der Fremdkapitalzinssatz.

Eigenkapitalrentabilität vor Steuern in %	2,49	5,04	10,21
Eigenkapitalrentabilität nach Steuern in %	1,99	2,18	7,29

Diese Kennzahl ist die Analyse der Rentabilität aus Sicht der Eigentümer. Sie gibt an wie viel Erfolg vom Eigenkapital prozentuell erzielt wird. Beispielsweise bedeutet eine Eigenkapitalrentabilität von 12 %, dass von jedem Euro eingesetzten Eigenkapital 12 Cent Gewinn erzielt werden.



	2017	2018	2019
Betriebsleistung	63,7	63,7	141,8
DB I	63,7	63,7	134,1
DB II	63,7	63,7	115,0
EBITDA	54,5	50,6	73,0
EBIT	18,1	14,2	24,2
EBT	6,1	3,1	8,7
Jahresgewinn	4,4	1,3	6,9

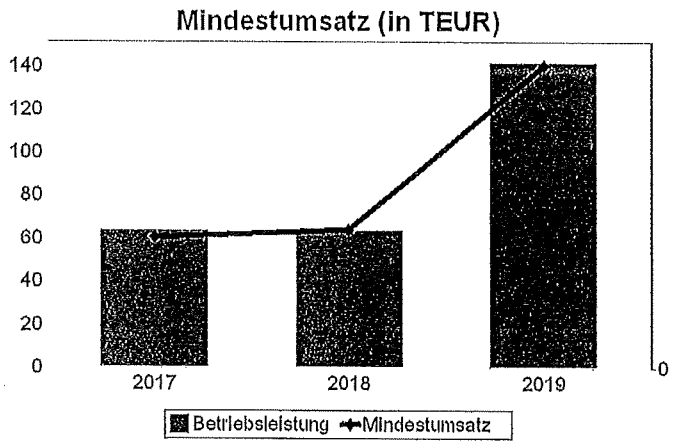

	Betriebsleistung	Mindestumsatz
2017	63,7	57,6
2018	63,7	60,6
2019	141,8	132,6

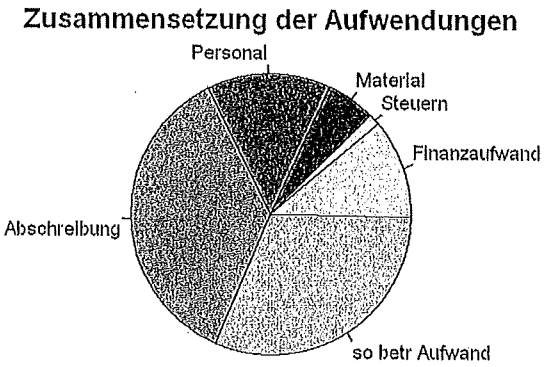

Material	8	5,7%
Personal	19	14,2%
Abschreibung	49	36,2%
so betr Aufwand	42	31,1%
Finanzaufwand	16	11,5%
Steuern	2	1,3%

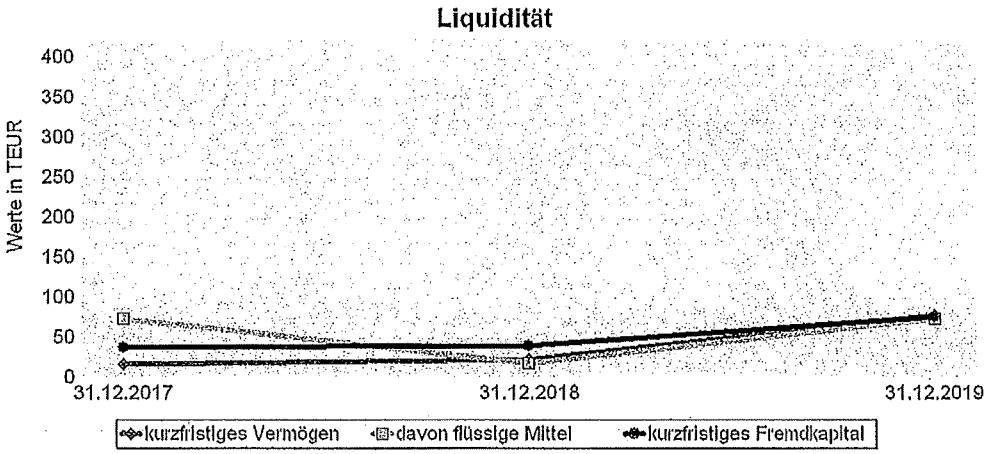

	kurzfristiges Vermögen	davon flüssige Mittel	kurzfristiges Fremdkapital
31.12.2017	15,96	72,68	36,87
31.12.2018	21,86	18,00	39,01
31.12.2019	78,06	72,68	76,09

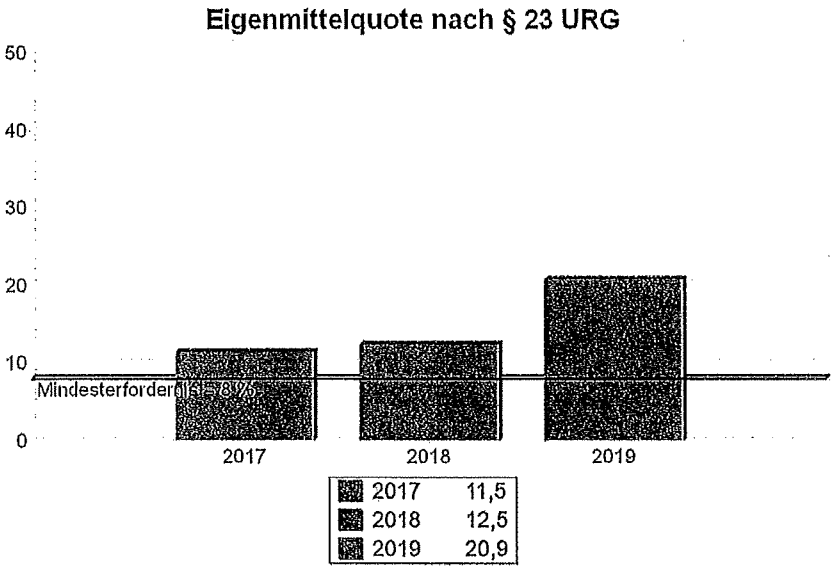

Schuldentilgungsdauer nach § 24 URG

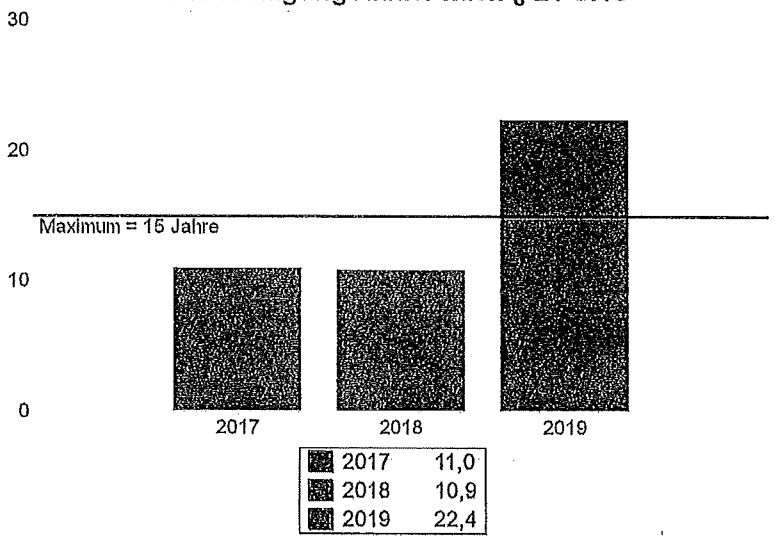

Bonitätstest

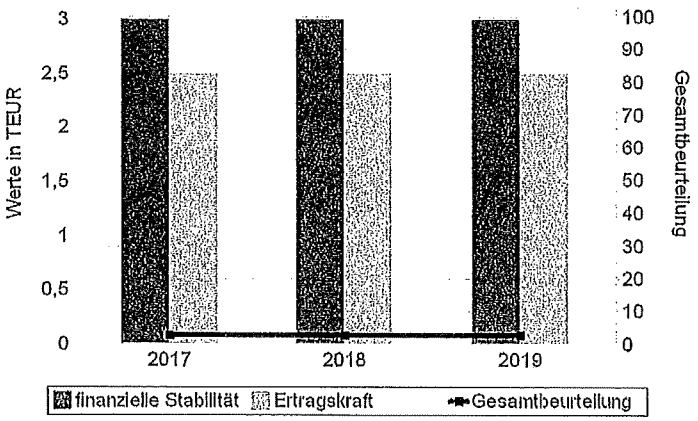

	finanzielle Stabilität	Ertragskraft	Gesamtbeurteilung
2017	3,00	2,50	2,75
2018	3,00	2,50	2,75
2019	3,00	2,50	2,75

Beurteilungsskala	sehr gut	gut	mittel	schlecht	Reorganisationsbedarf	Insolvenzgefährdet	
	1	2	3	4	4	5	
Eigenmittelquote	über 30 %	< 30 %	< 20 %	< 10 %	< 8 %	negativ	**finanzielle Stabilität**
Schuldentilgungsdauer	< 3 Jahre	> 3 Jahre	> 5 Jahre	> 12 Jahre	> 15 Jahre	> 30 Jahre	
Gesamtkapitalrentabilität	über 20 %	< 20 %	< 15 %	< 8 %		negativ	**Ertragskraft**
Cash flow in % der Gesamtleistung	über 10 %	< 10 %	< 8 %	< 5 %		negativ	

Anhand von vier aussagekräftigen Kennzahlen wird versucht die finanzielle Stabilität und die Ertragskraft des Unternehmens zu beurteilen. Folgende Kennzahlenergebnisse wurden ermittelt:

	2019	2018	2017
Eigenmittelquote nach § 23 URG	20,87	12,45	11,47
fiktive Schuldentilgungsdauer nach § 24 URG	22,4	10,9	11,0
Gesamtkapitalrentabilität in %	2,24	2,80	3,38
Cashflow in % der Betriebsleistung	39,31	59,31	64,06

Kennzahlen gemäß Unternehmensreorganisationsgesetz (URG)

Ermittlung der Eigenmittelquote nach § 23 URG:

	Eigenkapital laut Bilanz	348.078,59
+	unversteuerte Rücklagen	0,00
=	Eigenkapital	348.078,59
	Gesamtkapital (§224 Abs. 3 UGB)	1.667.839,26
-	von den Vorräten absetzbare Anzahlungen	0,00
=	Gesamtkapital	1.667.839,26

Eigenmittelquote nach § 23 URG per 2019:

$$\frac{\text{Eigenkapital x 100}}{\text{Gesamtkapital}} = 20{,}87\ \%$$

Ermittlung der fiktiven Schuldentilgungsdauer nach § 24 URG:

	Rückstellungen	3.300,00
+	Verbindlichkeiten	1.316.460,67
-	sonstige Wertpapiere und Anteile	0,00
-	von den Vorräten absetzbare Anzahlungen	0,00
-	liquide Mittel	-72.681,07
=	effektives Fremdkapital	1.247.079,60
	Ergebnis der gewöhnlichen Geschäftstätigkeit	8.661,16
-	auf die gewöhnliche Geschäftstätigkeit entfallende Steuern vom Einkommen	-1.751,05
+	Abschreibungen auf das Anlagevermögen und Verluste aus dem Abgang von Anlagevermögen	48.820,69
-	Zuschreibungen zum Anlagevermögen und Gewinne aus dem Abgang von Anlagevermögen	0,00
+/-	Veränderung langfristiger Rückstellungen	0,00
=	Mittelüberschuss aus der gewöhnlichen Geschäftstätigkeit	55.730,80

Fiktive Schuldentilgungsdauer nach § 24 URG per 2019:

$$\frac{\text{(effektives) Fremdkapital}}{\text{Mittelüberschuss d. gew. Geschäftstätigkeit}} = 22{,}4 \text{ Jahre}$$

Nach § 22 des URG wird Reorganisationsbedarf vermutet, wenn die Eigenmittelquote weniger als 8 % beträgt und die fiktive Schuldentilgungsdauer mehr als 15 Jahre beträgt.

Aktiva

A. Anlagevermögen

I. Sachanlagen

Buchwertentwicklung:

Stand 1.1.2019	469.278,70
Zugang	1.169.284,60
Abschreibung	-48.820,69
Stand 31.12.2019	1.589.742,61

Zusammensetzung:

	31.12.2019	31.12.2018
Grundstücksgleiche Rechte	331.908,06	352.652,32
Betriebsgelände Schillerstraße	862.759,27	0,00
Tennishalle	21.765,10	36.275,16
Feuerwehrhaus	291.122,81	0,00
Parkfläche Bad	30.119,16	30.119,16
ÖBB Grundstück	44.853,31	44.853,31
Betriebsausstattung	7.214,90	5.378,75
	1.589.742,61	469.278,70

Die Garser Kommunal GmbH wurde im Jahr 2019 wurden von der Gemeinde Gars damit beauftragt das Feuerwehrhaus inkl. Wohneinheiten in der Schillerstraße 520, sowie ein Anteil am Betriebsgelände in der Schillerstraße 163 für die Entwicklung eines Sicherheitszentrums und sonstiger kommunaler Aufgaben, zu kaufen.

II. Finanzanlagen

Buchwertentwicklung:

Stand 1.1.2019	40,00
Stand 31.12.2019	40,00

Zusammensetzung:

	31.12.2019	31.12.2018
Genossenschaftsanteile	40,00	40,00

B. Umlaufvermögen

I. Forderungen und sonstige Vermögensgegenstände

1. Forderungen aus Lieferungen und Leistungen

Zusammensetzung:

	31.12.2019	31.12.2018
Ford. aus Lief. u. Leist.-Inl.	4.090,38	0,00

2. sonstige Forderungen und Vermögensgegenstände

	31.12.2019	31.12.2018
FA VerrKto Buchungsmitteilung	0,00	2,00
FA VerrKto Umsatzsteuer	0,00	1.287,28
	0,00	1.289,28

II. Guthaben bei Kreditinstituten

	31.12.2019	31.12.2018
Raika 191 6311	7.888,49	18.002,85
Sparkasse 0700-040124	64.792,58	0,00
	72.681,07	18.002,85

C. Rechnungsabgrenzungsposten

	31.12.2019	31.12.2018
Aktive Rechnungsabgrenzungsp.	1.285,20	2.570,40

Passiva

A. Eigenkapital

	31.12.2019	31.12.2018
eingefordertes Stammkapital	35.000,00	35.000,00
Kapitalrücklagen	280.000,00	0,00
Bilanzgewinn	33.078,59	26.168,48
	348.078,59	61.168,48

Die nicht gebundene Kapitalrücklage entstand im Zuge des Ankaufes des bestehenden Feuerwehrhauses vom Gesellschafter. .

Entwicklung des Bilanzgewinnes:

	31.12.2019	31.12.2018
Bilanzgewinn	26.168,48	24.835,18
Jahresgewinn	6.910,11	1.333,30
	33.078,59	26.168,48

B. Rückstellungen

Zusammensetzung und Entwicklung der Rückstellungen:

	Stand 1.1.2019	Verwendung	Zuweisung	Stand 31.12.2019
sonstige Rückstellungen	3.400,00	3.400,00	3.300,00	3.300,00

Zusammensetzung der sonstigen Rückstellungen:

	31.12.2019	31.12.2018
Rückst. für Beratungskosten	3.300,00	3.400,00

C. Verbindlichkeiten

1. Verbindlichkeiten gegenüber Kreditinstituten

	31.12.2019	31.12.2018
Raika 10 0191 6311	247.250,00	268.750,00
Raika 11 0191 6311	143.750,00	156.250,00
Sparkasse 07207-072385	918.333,32	0,00
	1.309.333,32	425.000,00

Der Kredit bei der Sparkasse wurde aufgrund der Anschaffungen des Betriebsgeländes & des Feuerwehrhauses in der Schillerstraße aufgenommen.

Gewinn- und Verlustrechnung

1. Umsatzerlöse

	2019	2018
Erlöse Inland	141.742,25	63.666,67
Skonti	22,44	0,00
	141.764,69	63.666,67

Erlöse Inland	2019	2018
Erlöse Hauptmietzins Bauhof	37.500,00	37.500,00
Erlöse Hauptmietzins Tennishalle	22.000,00	22.000,00
Erlöse Hauptmietzins	1.836,84	1.666,67
Erlöse Hauptmietzins Bahnhofsgelände EZ 673 u. EZ 1369 MV 16.12.15	2.637,30	2.500,00
Erlöse Mietzins Schillerstraße 163	59.163,02	0,00
Erlöse Parkplatz Schillerstr. Parz.Nr. 583/21 u. TopNr.100	14.521,76	0,00
Erlöse Schillerstr. 520 Miete	4.083,33	0,00
	141.742,25	63.666,67

Das im Jahr 2019 gekaufte Betriebsgelände und das Feuerwehrhaus in der Schillerstraße werden bis zur Änderung der Nutzungen vermietet.

2. Aufwendungen für Material und sonstige bezogene Herstellungsleistungen

a. Materialaufwand

Zusammensetzung:

	2019	2018
Entsorgungskosten	353,16	0,00
Buhl Parkplatz	2.325,00	0,00
Schillerstraße 163 Betriebskosten u. Sonstiges	4.945,71	0,00
	7.623,87	0,00

3. Personalaufwand

a. Gehälter

Zusammensetzung:

	2019	2018
Gehälter	15.882,35	0,00

Seit dem Jahr 2019 werden an die beiden Geschäftsführer GF - Gehälter lt. Vertrag ausbezahlt.

b. soziale Aufwendungen

Zusammensetzung:

	2019	2018
MV Beitrag	168,38	0,00
Gesetzlicher Sozialaufw.-Ang.	2.319,36	0,00
Kommunalsteuer - Angestellte	324,00	0,00
Dienstgeberbeitrag - Angest.	421,20	0,00
Dienstgeberzuschlag - Angest.	41,04	0,00
Auslösen u. Trennungsgelder	27,00	0,00
	3.300,98	0,00

4. Abschreibungen

	2019	2018
Abschreibung bebaute Grundst.	47.489,84	35.254,32
Abschreibung Betr.-u.GeschA.	1.330,85	1.172,50
	48.820,69	36.426,82

5. sonstige betriebliche Aufwendungen

übrige

	2019	2018
Steuern, soweit sie nicht unter Steuern vom Einkommen fallen	996,91	925,26
Aufwand für Instandhaltung, Betriebskosten	17.074,16	1.577,92
Reise- und Fahrtaufwand	1.768,66	0,00
Aufwand für Werbung	15,42	0,00
Aufwand für Versicherungen	8.833,19	1.605,21
Rechts- und Beratungsaufwand	11.440,96	7.531,73
Gebühren und Beiträge	1.449,60	1.327,60
Spesen des Geldverkehrs	352,23	97,22
	41.931,13	13.064,94

6. Zwischensumme aus Z 1 bis 5 (Betriebsergebnis)

Die Zwischensumme aus Z 1 bis 5 (Betriebsergebnis) beträgt im Geschäftsjahr 2019 € 24.205,67 (Vorjahr: € 14.174,91) und hat sich gegenüber dem Vorjahr um € 10.030,76 bzw. 70,76 % verändert.

7. sonstige Zinsen und ähnliche Erträge

	2019	2018
Zinserträge Bankguthaben	8,04	4,46

8. Zinsen und ähnliche Aufwendungen

	2019	2018
Zinsenaufwand	15.552,55	11.096,07

9. Zwischensumme aus Z 7 bis 8 (Finanzergebnis)

Die Zwischensumme aus Z 7 bis 8 (Finanzergebnis) beträgt im Geschäftsjahr 2019 € -15.544,51 (Vorjahr: € -11.091,61) und hat sich gegenüber dem Vorjahr um € 4.452,90 bzw. 40,15 % verändert.

10. Ergebnis vor Steuern (Summe aus Z 6 und Z 9)

Das Ergebnis vor Steuern (Summe aus Z 6 und Z 9) beträgt im Geschäftsjahr 2019 € 8.661,16 (Vorjahr: € 3.083,30) und hat sich gegenüber dem Vorjahr um € 5.577,86 bzw. 180,91 % verändert.

11. Steuern vom Einkommen

	2019	2018
Körperschaftsteuer	1.750,00	1.750,00
Kapitalertragsteuer anrechenb.	1,05	0,00
	1.751,05	1.750,00

12. Ergebnis nach Steuern

Das Ergebnis nach Steuern beträgt im Geschäftsjahr 2019 EUR 6.910,11 (Vorjahr: EUR 1.333,30) und hat sich somit gegenüber dem Vorjahr um EUR 5.576,81 bzw. 418,27 % verändert.

13. Jahresüberschuss

Der Jahresüberschuss beträgt im Geschäftsjahr 2019 € 6.910,11 (Vorjahr: € 1.333,30) und hat sich somit gegenüber dem Vorjahr um € 5.576,81 bzw. 418,27 % verändert.

Jahresgewinn

Der Jahresgewinn beträgt im Geschäftsjahr 2019 € 6.910,11 (Vorjahr: € 1.333,30) und hat sich somit gegenüber dem Vorjahr um € 5.576,81 bzw. 418,27 % verändert.

OK 107165/1/0 -€ 90,97 18.06.2020 16:41:11 BZG024

An das Finanzamt

Eingangsvermerk

Finanzamt Waldviertel
Hamerlingstraße 2a
3910 Zwettl

2019

Füllen Sie dieses Formular nur mittels Tastatur und Bildschirm aus. Die stark umrandeten Felder sind jedenfalls auszufüllen.

Datenschutzerklärung auf bmf.gv.at/datenschutz oder auf Papier in allen Finanz- und Zolldienststellen

Abgabenkontonummer
Finanzamtsnummer - Steuernummer

2 3	2 0 4	5 1 9 5

NAME/BEZEICHNUNG DES UNTERNEHMENS

Garser Kommunal GmbH

Gesetzliche Bestimmungen ohne nähere Bezeichnung beziehen sich auf das Umsatzsteuergesetz 1994 (UStG 1994).
*Nähere Erläuterungen finden Sie in der Ausfüllhilfe **U 1a***

Informationen zur elektronischen Erklärungsabgabe finden Sie auf bmf.gv.at oder direkt unter FinanzOnline (https://finanzonline.bmf.gv.at). Informationen zur Umsatzsteuer finden Sie auf bmf.gv.at unter Findok - Richtlinien - (Umsatzsteuerrichtlinien 2000) sowie unter Steuern - Selbstständige Unternehmer - Umsatzsteuer.

Umsatzsteuererklärung für 2019

Zutreffendes bitte ankreuzen!

BITTE DIESES GRAUE FELD NICHT BESCHRIFTEN

ANSCHRIFT und Telefonnummer
Hauptplatz 82
3571 Gars am Kamp

Zum Unternehmen gehören Organgesellschaften

[X] nein
[ ] ja wenn ja, Anzahl der Organgesellschaften [ ]

Vom Kalenderjahr abweichendes Wirtschaftsjahr *(nur in diesen Fällen auszufüllen)*
Erklärt werden die Umsätze des Wirtschaftsjahres

vom M M J J J J bis M M J J J J und vom M M J J J J bis M M J J J J

Berechnung der Umsatzsteuer:			Bemessungsgrundlage 1) Beträge in Euro und Cent
Lieferungen, sonstige Leistungen und Eigenverbrauch:	1		
a) Gesamtbetrag der Bemessungsgrundlagen des Veranlagungszeitraumes **2019** für Lieferungen und sonstige Leistungen (ohne den nachstehend angeführten Eigenverbrauch) einschließlich Anzahlungen (jeweils ohne Umsatzsteuer)		000	143.258,09
b) zuzüglich Eigenverbrauch (§ 1 Abs. 1 Z 2, § 3 Abs. 2 und § 3a Abs. 1a)	2	001	+
c) abzüglich Umsätze, für die die Steuerschuld gemäß § 19 Abs. 1 zweiter Satz sowie gemäß § 19 Abs. 1a, 1b, 1c, 1d und 1e auf den Leistungsempfänger übergegangen ist.	3	021	–
Summe			143.258,09
Davon steuerfrei MIT Vorsteuerabzug gemäß			
a) § 6 Abs. 1 Z 1 iVm § 7 (Ausfuhrlieferungen)	4	011	– 1.515,84
b) § 6 Abs. 1 Z 1 iVm § 8 (Lohnveredelungen)	5	012	–
c) § 6 Abs. 1 Z 2 bis 6 sowie § 23 Abs. 5 (Seeschifffahrt, Luftfahrt, grenzüberschreitende Personenbeförderung, Diplomaten, Reisevorleistungen im Drittlandsgebiet usw.)	6	015	–
d) Art. 6 Abs. 1 (innergemeinschaftliche Lieferungen ohne die nachstehend gesondert anzuführenden Fahrzeuglieferungen)	7	017	–
e) Art. 6 Abs. 1, sofern Lieferungen neuer Fahrzeuge an Abnehmer ohne UID-Nummer bzw. durch Fahrzeuglieferer gemäß Art. 2 erfolgten.	8	018	–

1) *Minusvorzeichen sind, soweit nicht vorgedruckt, beim Ausfüllen der Erklärung einzusetzen.*

bmf.gv.at

Bundesministerium Finanzen

204 5195

Davon steuerfrei OHNE Vorsteuerabzug gemäß a) § 6 Abs. 1 Z 9 lit. a (Grundstücksumsätze)	9	019	–
b) § 6 Abs. 1 Z 27 (Kleinunternehmer)	10	016	–
c) § 6 Abs. 1 Z _____ (übrige steuerfreie Umsätze ohne Vorsteuerabzug)	11	020	–
Gesamtbetrag der steuerpflichtigen Lieferungen, sonstigen Leistungen und Eigenverbrauch (einschließlich steuerpflichtiger Anzahlungen)			141.742,25

			Bemessungsgrundlage	Umsatzsteuer
Davon sind zu versteuern mit: 20% Normalsteuersatz	12	022	141.742,25	28.348,45
10% ermäßigter Steuersatz	13	029		+
13% ermäßigter Steuersatz		006		+
19% für Jungholz und Mittelberg	15	037		+
10% Zusatzsteuer für pauschalierte land- und forstwirtschaftliche Betriebe	16	052		+
7% Zusatzsteuer für pauschalierte land- und forstwirtschaftliche Betriebe	17	007		+
Weiters zu versteuern: Steuerschuld gemäß § 11 Abs. 12 und 14, § 16 Abs. 2 sowie gemäß Art. 7 Abs. 4	18	056		+
Steuerschuld gemäß § 19 Abs. 1 zweiter Satz, § 19 Abs. 1c, 1e sowie gemäß Art. 25 Abs. 5	19	057		+
Steuerschuld gemäß § 19 Abs. 1a (Bauleistungen)	20	048		+
Steuerschuld gemäß § 19 Abs. 1b (Sicherungseigentum, Vorbehaltseigentum und Grundstücke im Zwangsversteigerungsverfahren)	20	044		+
Steuerschuld gemäß § 19 Abs. 1d (Schrott und Abfallstoffe, Verordnung BGBl. II Nr. 129/2007; Videospielkonsolen, Laptops, Tablet-Computer, Gas und Elektrizität, Gas- und Elektrizitätszertifikate, Metalle, Anlagegold, Verordnung BGBl. II Nr. 369/2013)	20	032		+
Innergemeinschaftliche Erwerbe: Gesamtbetrag der Bemessungsgrundlagen für innergemeinschaftliche Erwerbe	21	070		
Davon steuerfrei gemäß Art. 6 Abs. 2	22	071	–	
Gesamtbetrag der steuerpflichtigen innergemeinschaftlichen Erwerbe			0,00	
Davon sind zu versteuern mit: 20% Normalsteuersatz	23	072		+
10% ermäßigter Steuersatz		073		+
13% ermäßigter Steuersatz		008		+
19% für Jungholz und Mittelberg		088		+
Nicht zu versteuernde Erwerbe: Erwerbe gemäß Art. 3 Abs. 8 zweiter Satz, die im Mitgliedstaat des Bestimmungsortes besteuert worden sind	24	076		
Erwerbe gemäß Art. 3 Abs. 8 zweiter Satz, die gemäß Art. 25 Abs. 2 im Inland als besteuert gelten		077		
Zwischensumme (Umsatzsteuer)				28.348,45
Berechnung der abziehbaren Vorsteuer: Gesamtbetrag der **Vorsteuern [einschließlich** der pauschal ermittelten Vorsteuern (Kennzahlen **084, 085, 086, 078, 068, 079**) aber ohne die übrigen gesondert anzuführenden Vorsteuerbeträge (Kennzahlen **061, 083, 065, 066, 082, 087, 089, 064, 063, 067**)]	25	060	–	11.022,32
In Kennzahl 060 enthaltene pauschal ermittelte Vorsteuern: a) Pauschalierung gemäß § 14 Abs. 1 Z 1 (Basispauschalierung)	26	084		
b) Drogisten, Verordnung BGBl. II Nr. 229/1999		085		
c) Bestimmte Gruppen von Unternehmern, Verordnung BGBl. Nr. 627/1983, Verordnung BGBl. II Nr. 48/2014		086		
d) Lebensmitteleinzel- oder Gemischtwarenhändler, Verordnung BGBl. II Nr. 228/1999		078		

204 5195

e) Handelsvertreter, Verordnung BGBl. II Nr. 95/2000		068	
f) Künstler und Schriftsteller, Verordnung BGBl. II Nr. 417/2000		079	
Gesondert anzuführende Vorsteuerbeträge: Vorsteuern betreffend die entrichtete Einfuhrumsatzsteuer (§ 12 Abs. 1 Z 2 lit. a)	27	061	–
Vorsteuern betreffend die geschuldete, auf dem Abgabenkonto verbuchte Einfuhrumsatzsteuer (§ 12 Abs. 1 Z 2 lit. b)	28	083	–
Vorsteuern aus dem innergemeinschaftlichen Erwerb	29	065	–
Vorsteuern betreffend die Steuerschuld gemäß § 19 Abs. 1 zweiter Satz, § 19 Abs. 1c, 1e sowie gemäß Art. 25 Abs. 5	30	066	–
Vorsteuern betreffend die Steuerschuld gemäß § 19 Abs. 1a (Bauleistungen)	30	082	–
Vorsteuern betreffend die Steuerschuld gemäß § 19 Abs. 1b (Sicherungseigentum, Vorbehaltseigentum und Grundstücke im Zwangsversteigerungsverfahren)	30	087	–
Vorsteuern betreffend die Steuerschuld gemäß § 19 Abs. 1d (Schrott und Abfallstoffe, Verordnung BGBl. II Nr. 129/2007; Videospielkonsolen, Laptops, Tablet-Computer, Gas und Elektrizität, Gas- und Elektrizitätszertifikate, Metalle, Anlagegold, Verordnung BGBl. II Nr. 369/2013)	30	089	–
Vorsteuern für innergemeinschaftliche Lieferungen neuer Fahrzeuge von Fahrzeuglieferern gemäß Art. 2	31	064	–
Davon nicht abzugsfähig gemäß § 12 Abs. 3 iVm Abs. 4 und 5	32	062	+
Berichtigung gemäß § 12 Abs. 10 und 11	33	063	
Berichtigung gemäß § 16	34	067	
Gesamtbetrag der abziehbaren Vorsteuer			-11.022,32
Sonstige Berichtigungen	35	090	
[X] **Zahllast** (Plusvorzeichen) [ ] **Gutschrift** (Minusvorzeichen)		095	17.326,13
Hierauf entrichtete Vorauszahlungen (Minusvorzeichen) bzw. durchgeführte Gutschriften (Plusvorzeichen)			-17.417,10
Ergibt [ ] **Restschuld** [X] **Gutschrift**			-90,97

Kammerumlagepflicht
(§ 122 Wirtschaftskammergesetz) liegt vor: [X] ja

An Kammerumlage wurde für 2019 entrichtet:
(nur auszufüllen, wenn kein abweichendes Wirtschaftsjahr vorliegt)

Beachten Sie: *Bestimmte nachteilige Folgen der nicht zeitgerechten Entrichtung der Umsatzsteuer-Vorauszahlungen (Vollstreckungsmaßnahmen, Einleitung eines Finanzstrafverfahrens) können durch die umgehende Entrichtung der bereits fälligen Restschuld vermieden werden.*

Ich versichere, dass ich die vorstehenden Angaben nach bestem Wissen und Gewissen **richtig** und **vollständig** gemacht habe. Mir ist bekannt, dass die Angaben überprüft werden und dass unvollständige oder unrichtige Angaben strafbar sind. Sollte ich nachträglich erkennen, dass die vorstehende Erklärung unrichtig oder unvollständig ist, so werde ich das Finanzamt davon unverzüglich in Kenntnis setzen (§ 139 Bundesabgabenordnung).

WICHTIGER HINWEIS: *Übermitteln Sie* ***keine Originaldokumente/Belege****, da alle im Finanzamt einlangenden Schriftstücke nach elektr. Erfassung datenschutzkonform vernichtet werden! Bewahren Sie diese aber mindestens* ***7 Jahre*** *für eine etwaige Überprüfung auf.*

Noch einfacher können Sie diese Erklärung papierlos über bmf.gv.at (FinanzOnline) einbringen.
FinanzOnline steht Ihnen kostenlos und rund um die Uhr zur Verfügung und bedarf keiner speziellen Software.

Steuerliche Vertretung (Name, Anschrift, Telefonnummer)
BZG Steuerberatung GmbH
Wiener Straße 113/A/1
3571 Gars am Kamp
+43 (2985) 2656
WT-Code: 802973

Datum, Unterschrift bzw. firmenmäßige Zeichnung

U 1-PDF-2019

Garser Kommunal GmbH

FA: Finanzamt Waldviertel

StNr: 204/5195

Steuerberechnung für 2019

Umsatzsteuer

VORAUSSICHTLICHER UMSATZSTEUERBESCHEID 2019		
Die Umsatzsteuer wird für das Jahr 2019 voraussichtlich festgesetzt mit		**17.326,13**
bisher war vorgeschrieben		-17.417,10
Gesamtbetrag der Bemessungsgrundlagen für Lieferungen und sonstige Leistungen (einschließlich Anzahlungen)		143.258,09
Steuerfreie Umsätze		-1.515,84
Gesamtbetrag der steuerpflichtigen Lieferungen, sonstigen Leistungen und Eigenverbrauch (einschließlich steuerpflichtiger Anzahlung)		**141.742,25**
Davon sind zu versteuern mit:		
	Bemess.-Grundlage	Umsatzsteuer
20 % Normalsteuersatz	141.742,25	28.348,45
Summe Umsatzsteuer		**28.348,45**
Innergemeinschaftliche Erwerbe		
Gesamtbetrag der steuerpflichtigen ig. Erwerbe		**0,00**
Davon sind zu versteuern mit:		
	Bemess.-Grundlage	Umsatzsteuer
Summe Erwerbsteuer		**0,00**
Summe Umsatzsteuer (wie oben)		**28.348,45**
Summe Erwerbsteuer (wie oben)		**0,00**
Gesamtbetrag der Vorsteuern (ohne nachstehende Vorsteuern)		-11.022,32
Zahllast		**17.326,13**
Berechnung der Abgabennachforderung/Abgabengutschrift		
Festgesetzte Umsatzsteuer		17.326,13
Bisher vorgeschriebene Umsatzsteuer		-17.417,10
Abgabengutschrift		**-90,97**

Seite 450

OK 107165/1/0 € 0,00 18.06.2020 16:41:11 BZG024
Eingangsvermerk

An das Finanzamt

Finanzamt Waldviertel
Hamerlingstraße 2a
3910 Zwettl

2019

Dieses Formular wird maschinell gelesen, füllen Sie es daher nur mittels Tastatur und Bildschirm aus. ***Eine handschriftliche Befüllung ist unbedingt zu vermeiden.*** *Betragsangaben in EURO und Cent (rechtsbündig). Eintragungen* ***außerhalb der Eingabefelder*** *können maschinell nicht gelesen werden.*
Die stark hervorgehobenen Felder sind jedenfalls auszufüllen.

Abgabenkontonummer
Finanzamtsnummer - Steuernummer

2 3	2 0 4	5 1 9 5

BEZEICHNUNG DER KÖRPERSCHAFT

Garser Kommunal GmbH

Wird ohne nähere Bezeichnung auf gesetzliche Bestimmungen verwiesen, ist darunter das Körperschaftsteuergesetz 1988 (KStG 1988) zu verstehen.

Informationen zur elektronischen Erklärungsabgabe finden Sie im Internet (bmf.gv.at) oder direkt unter FinanzOnline (https://finanzonline.bmf.gv.at). Informationen zur Körperschaftsteuer finden Sie im Internet (bmf.gv.at) unter Findok - Richtlinien (Körperschaftsteuerrichtlinien 2013).

Körperschaftsteuererklärung für 2019

Körperschaftsteuererklärung für inländische und vergleichbare ausländische ***unbeschränkt*** *Steuerpflichtige, die zur Führung von Büchern nach den Vorschriften des Unternehmensrechtes verpflichtet sind, sowie Genossenschaften, Betriebe gewerblicher Art und Privatstiftungen, die unter § 7 Abs. 3 fallen.*

Zutreffendes bitte ankreuzen!

Sitz der Körperschaft
Hauptplatz 82, 3571 Gars am Kamp

Anschrift und Telefonnummer der Geschäftsleitung
Hauptplatz 82, 3571 Gars am Kamp

Branchenkennzahl (ÖNACE 2008) lt. E 2 **Bitte unbedingt ausfüllen!** [1] 683 ☐ Mischbetrieb

Dauer des Einkünfteermittlungszeitraumes, **nur** wenn abweichend von 12 Monaten (Anzahl der Monate) [2]

Der Abschluss für das Wirtschaftsjahr ist von den zuständigen Organen genehmigt worden: ja [X] nein ☐

Bilanzstichtag T T M M J J J J: 3 1 1 2 2 0 1 9

[3] Liquidationszeitraum von T T M M J J J J bis T T M M J J J J

Das Unternehmen ist *(Bitte zusätzlich das Formular K 1g ausfüllen.)* [4]
☐ Gruppenträger ☐ Gruppenmitglied ☐ Minderbeteiligter einer Beteiligungsgemeinschaft

Im Veranlagungszeitraum erfolgte eine Umgründung ja ☐

☐ Option zugunsten der Steuerwirksamkeit wird für internationale Schachtelbeteiligungen (§ 10 Abs. 3) ausgeübt *(bitte Beilage K 10 anschließen)* ***Beachten Sie bitte:*** *Die Beilage K 10 ist auch dann anzuschließen, wenn eine Option in Vorjahren ausgeübt wurde.* [5]

☐ Option zur Behandlung als § 7 Abs. 3 - Körperschaft für Erwerbs- und Wirtschaftsgenossenschaften [6]

1. Bilanzposten gemäß § 224 UGB [7]		Beträge in Euro und Cent
Grund und Boden EKR 020-022	9310	581.528,05
Gebäude auf eigenem Grund EKR 030, 031	9320	1.002.756,85
Finanzanlagen EKR 08-09	9330	40,00
Vorräte EKR 100-199	9340	
Forderungen aus Lieferungen und Leistungen EKR 20-21	9350	4.090,38
Sonstige Rückstellungen (ohne Rückstellungen für Abfertigungen, Pensionen oder Steuern) EKR 304-309	9360	3.300,00
Verbindlichkeiten gegenüber Kreditinstituten und Finanzinstituten EKR 311-319	9370	1.309.333,32

Datenschutzerklärung auf bmf.gv.at/datenschutz oder auf Papier in allen Finanz- und Zolldienststellen

BITTE DIESES GRAUE FELD NICHT BESCHRIFTEN

bmf.gv.at

Bundesministerium Finanzen

2. Gewinn- und Verlustrechnung gemäß § 231 UGB 7

Erträge *[Grundsätzlich sind Erträge ohne Vorzeichen anzugeben. Nur wenn sich bei einer Kennzahl ein negativer Wert ergibt, ist ein negatives Vorzeichen ("-") anzugeben.]*

Umsatzerlöse (Waren-Leistungserlöse) EKR 40-44	**9040**	141.764,69
Anlagenerlöse EKR 460-462 vor allfälliger Auflösung auf 463-465 bzw. 783	**9060**	
Aktivierte Eigenleistungen EKR 458-459	**9070**	
Bestandsveränderungen EKR 450-457	**9080**	
Übrige Erträge (inklusive Finanzerträge, Kapitalveränderungen, Gewinnanteile aus einer stillen Beteiligung) Saldo	**9090**	8,04
Summe der Erträge *(muss nicht ausgefüllt werden)*		141.772,73

Aufwendungen *[Grundsätzlich sind Aufwendungen ohne Vorzeichen anzugeben. Nur wenn sich bei einer Kennzahl ein negativer Wert ergibt, ist ein negatives Vorzeichen ("-") anzugeben.]*

Waren, Rohstoffe, Hilfsstoffe EKR 500-539, 580	**9100**	7.623,87
Beigestelltes Personal (Fremdpersonal) und Fremdleistungen EKR 570-579, 581, 750-753	**9110**	
Personalaufwand ("eigenes Personal") EKR 60-68	**9120**	19.183,33
Abschreibungen auf das Anlagevermögen (z.B. AfA, geringwertige Wirtschaftsgüter) EKR 700-708	**9130**	47.063,50
Abschreibungen vom Umlaufvermögen, soweit diese die im Unternehmen üblichen Abschreibungen übersteigen - EKR 709 - und Wertberichtigung zu Forderungen	**9140**	
Instandhaltungen (Erhaltungsaufwand) für Gebäude EKR 72	**9150**	894,61
Reise- und Fahrtspesen inkl. Kilometergeld und Diäten (ohne tatsächliche Kfz-Kosten) EKR 734-737	**9160**	1.768,66
Tatsächliche Kfz-Kosten (ohne AfA, Leasing und Kilometergeld) EKR 732-733	**9170**	
Miet- und Pachtaufwand, Leasing EKR 740-743, 744-747	**9180**	
Provisionen an Dritte, Lizenzgebühren EKR 754-757, 748-749	**9190**	
Werbe- und Repräsentationsaufwendungen, nicht in den Kennzahlen **9243** bis **9246** zu erfassenden Spenden, Trinkgelder EKR 765-769	**9200**	15,42
Buchwert abgegangener Anlagen EKR 782	**9210**	
Zinsen und ähnliche Aufwendungen EKR 828-834	**9220**	15.552,55
Gewinnanteile echter stiller Gesellschafter iSd § 27 Abs. 2 Z 4	**9258**	
Pensionskassenbeiträge (§ 4 Abs. 4 Z 2 EStG 1988)	**9248**	
Betriebliche Spenden an begünstigte Forschungs- und Lehreinrichtungen, Museen, Kultureinrichtungen, das Bundesdenkmalamt, Behindertensport-Dachverbände, die Internationale Anti-Korruptions-Akademie u.a.	**9243**	
Spenden an mildtätige Organisationen, begünstigte Spendensammelvereine u.a. *Nur absetzbar, wenn die jeweilige Einrichtung in der Liste der begünstigten Spendeneinrichtungen des Bundesministeriums für Finanzen enthalten ist.*	**9244**	
Spenden an Umweltschutzorganisationen und Tierheime *Nur absetzbar, wenn die jeweilige Einrichtung in der Liste der begünstigten Spendeneinrichtungen des Bundesministeriums für Finanzen enthalten ist.*	**9245**	
Spenden an freiwillige Feuerwehren und Landesfeuerwehrverbände	**9246**	
Zuwendungen zur Vermögensausstattung einer gemeinnützigen Stiftung	**9261**	
Zuwendungen an die Innovationsstiftung für Bildung und an deren Substiftungen	**9262**	
Zuwendungen an eine Unternehmenszweckförderungsstiftung	**9263**	
Zuwendungen an eine Arbeitnehmerförderungsstiftung	**9264**	
Zuwendungen an eine Belegschaftsbeteiligungsstiftung	**9265**	
Zuwendungen an eine Mitarbeiterbeteiligungsstiftung	**9266**	

Übrige Aufwendungen, Kapitalveränderungen Saldo		9230	41.003,49
Summe der Aufwendungen *(muss nicht ausgefüllt werden)*			133.105,43
Bilanzgewinn/Bilanzverlust *(ohne Berücksichtigung eines Gewinnvortrages/Verlustvortrages, einschließlich allfälliger ausländischer Einkünfte, für die das Besteuerungsrecht auf Grund von Doppelbesteuerungsabkommen einem anderen Staat zusteht)*			8.667,30
3. Korrekturen des Bilanzgewinnes/Bilanzverlustes (Steuerliche Mehr-/Weniger-Rechnung)			
Zur Ermittlung des zu versteuernden Gewinnes/Verlustes ist der Bilanzgewinn/Bilanzverlust - soweit er nicht bereits nach steuerlichen Vorschriften ermittelt wurde - durch die nachfolgenden Zu- bzw. Abrechnungen zu korrigieren. Gewinnerhöhende Korrekturen sind ohne Vorzeichen, gewinnmindernde Korrekturen sind mit negativem Vorzeichen ("-") anzugeben.			
Zuführung zu Rücklagen/Auflösung von Rücklagen	8	9236	
Gewinne/Verluste von Gruppenmitgliedern, die auf Grund eines Ergebnisabführungsvertrages im unternehmensrechtlichen Bilanzgewinn/Bilanzverlust des Gruppenträgers enthalten sind	9	9238	
Korrekturen zu Abschreibungen auf das Anlagevermögen (z.B. AfA, geringwertige Wirtschaftsgüter, EKR 700-708) - Kennzahl **9130**		9240	
Korrekturen zu Abschreibungen vom Umlaufvermögen, soweit diese die im Unternehmen üblichen Abschreibungen übersteigen und Wertberichtigung zu Forderungen (EKR 709) - Kennzahl **9140**		9250	
Korrekturen zu Kfz-Kosten		9260	
Korrekturen zu Miet- und Pachtaufwand, Leasing (EKR 740-743, 744-747) - Kennzahl **9180**		9270	
Korrekturen zu Werbe- und Repräsentationsaufwendungen, Spenden, Trinkgelder (EKR 765-769) - Kennzahl **9200**		9280	
Korrekturen betreffend Spenden der Kennzahlen **9243, 9244, 9245, 9246**	10	9317	
Korrektur betreffend Zuwendungen zur Vermögensausstattung einer gemeinnützigen Stiftung - Kennzahl **9261**	10	9322	
Korrekturen betreffend Innovationsstiftung für Bildung und deren Substiftungen - Kennzahl **9262**	10	9325	
Korrekturen im Zusammenhang mit Sozialkapitalrückstellungen (§ 14 EStG 1988)		9282	
Korrekturen im Zusammenhang mit Garantie- und Gewährleistungsrückstellungen		9284	
Übrige nicht in Kennzahl **9292** zu berücksichtigende Korrekturen im Zusammenhang mit sonstigen Rückstellungen		9286	
Körperschaftsteuer (einschließlich der Zuführung zu Rückstellungen, abzüglich von Rückstellungsauflösungen und Erstattungen), ausländische Personensteuer laut den Kennzahlen **673, 836** und **841** sowie Steuerumlagen bei Bestehen einer Unternehmensgruppe	11	9292	1.750,00
Kapitalertragsteuer von vereinnahmten Kapitalerträgen, die vom Schuldner einbehalten oder übernommen werden		9293	
6/7 der gemäß § 12 Abs. 3 Z 2 zu verteilenden Abschreibungen und Verluste betreffend Kapitalanteile	12	9294	
Korrekturen betreffend Entgelte für Arbeits- und Werkleistungen (§ 20 Abs. 1 Z 7 und Z 8 EStG 1988 iVm § 12 Abs. 1 Z 8)	13	9257	
Hinzuzurechnende Vergütungen jeder Art an Mitglieder des Aufsichtsrates, Verwaltungsrates oder an andere mit der Überwachung der Geschäftsführung beauftragte Personen gemäß § 12 Abs. 1 Z 7		9295	
Hinzuzurechnende Zinsen und Lizenzgebühren gemäß § 12 Abs. 1 Z 10	14	9318	
Siebentel gemäß § 12 Abs. 3 Z 2 ab dem zweiten Wirtschaftsjahr des Verteilungszeitraumes	12	9296	
Fünfzehntelbeträge aus Firmenwertabschreibungen gemäß § 9 Abs. 7 ***(nur bei Gruppenbesteuerung und Beteiligungserwerb vor dem 1.3.2014)***	15	9297	
Beteiligungserträge gemäß § 10 Abs. 1 Z 1 bis 4	16	9298	
Beteiligungserträge gemäß § 10 Abs. 1 Z 5 und 6	16	9313	
Beteiligungserträge gemäß § 10 Abs. 1 Z 7 (internationale Schachtelbeteiligung)	16	9314	
Steuerfreie Wertänderungen gemäß § 10 Abs. 3 (internationale Schachtelbeteiligung)	17	9302	
Nachversteuerung ausländischer Verluste (§ 2 Abs. 8 Z 4)	18	9303	+

Zu- oder Abschlag gemäß § 4 Abs 2 EStG 1988	9247	
Sonstige Zurechnungen [19]	9304	
Sonstige Abrechnungen [20]	9306	
Bilanzgewinn/Bilanzverlust nach den obigen Korrekturen	704	10.417,30
Hinzurechnungspflichtige Passiveinkünfte niedrigbesteuerter ausländischer Körperschaften und Betriebsstätten gemäß § 10a - *bitte für die betroffene(n) Beteiligung(en)/Betriebsstätte(n) die Beilage K 12 ausfüllen*	599	
Zuzurechnende Ergebnisse als Minderbeteiligter einer Beteiligungsgemeinschaft an inländischen Zielkörperschaften (Beilage K 1g)	726	
Zuzurechnende Ergebnisse als Minderbeteiligter einer Beteiligungsgemeinschaft an ausländischen Zielkörperschaften (Beilage K 1g)	827	
Abzüglich positiver ausländischer Einkünfte, für die das Besteuerungsrecht auf Grund von Doppelbesteuerungsabkommen einem anderen Staat zusteht [21]	678	
Einkünfte aus Anlass der Einräumung von **Leitungsrechten** (§ 107), die ☐ im Umfang von 33 % des Auszahlungsbetrages (ohne USt) ☐ in der durch ein Gutachten nachgewiesenen Höhe zu besteuern sind (Regelbesteuerungsoption gem. § 107 Abs. 11 EStG 1988 iVm § 24 Abs. 7) [22]	554	
Einkünfte aus Gewerbebetrieb	777	10.417,30
Ausländische Verluste Bei Ermittlung der Einkünfte wurden nach österreichischem Steuerrecht ermittelte **ausländische Verluste höchstens** im Ausmaß des Verlustes nach ausländischem Steuerrecht berücksichtigt *(Achtung: Die Kennzahl **746** und/oder **944** muss bei Berücksichtigung ausländischer Verluste jedenfalls ausgefüllt werden)*		
Berücksichtigte Verluste aus Staaten, mit denen **eine umfassende Amtshilfe** besteht [23]	746	
Berücksichtigte Verluste aus Staaten, mit denen **keine umfassende Amtshilfe** besteht [23]	944	
4. In den Einkünften aus Gewerbebetrieb sind enthalten/anzurechnende Steuern:		
Anrechenbare inländische Kapitalertragsteuer [24]	645	
Anrechenbare Steuern bei Hinzurechnungsbesteuerung (§ 10a)		
Auf Passiveinkünfte gemäß Kennzahl **599** entfallende anrechenbare tatsächliche Steuerbelastung der beherrschten Körperschaft/Betriebsstätte	318	
Auf Passiveinkünfte gemäß Kennzahl **599** entfallende anrechenbare vergleichbare ausländische vorgelagerte Hinzurechnungsbesteuerung	319	
Methodenwechsel (§ 10a Abs. 7, § 10 Abs. 4 und Abs. 5 idF vor dem JStG 2018)		
Beteiligungserträge gemäß § 10a Abs. 7 - *bitte für die betroffenen Beteiligungen die Beilage K 12 ausfüllen*	289	
Darauf ist ausländische Körperschaftsteuer anzurechnen in Höhe von	290	
Darauf ist ausländische Quellensteuer anzurechnen in Höhe von	291	
Beteiligungserträge gemäß § 10 Abs. 4 idF vor dem JStG 2018 *(nur bei abweichendem Wirtschaftsjahr 2018/2019)*	672	
Darauf ist ausländische Körperschaftsteuer anzurechnen in Höhe von	673	
Darauf ist ausländische Quellensteuer anzurechnen in Höhe von	851	
Beteiligungserträge gemäß § 10 Abs. 5 idF vor dem JStG 2018 *(nur bei abweichendem Wirtschaftsjahr 2018/2019)*	835	
Darauf ist ausländische Körperschaftsteuer anzurechnen in Höhe von	836	
Darauf ist ausländische Quellensteuer anzurechnen in Höhe von	852	
Sonstiges		
Sonstige ausländische Einkünfte	840	
Darauf ist ausländische Steuer anzurechnen in Höhe von	841	
Verlustanteile aus der Beteiligung an Personengesellschaften/Gemeinschaften (Beilage K 11) [25]		
Darin enthaltene nicht ausgleichsfähige Verluste (§ 2 Abs. 2a EStG 1988)	615	

Gewinnanteile aus der Beteiligung an Personengesellschaften/Gemeinschaften (Beilage K 11) 25			
Bei Ermittlung der positiven Einkünfte aus der Beteiligung an einer Mitunternehmerschaft berücksichtigte Spenden aus dem Betriebsvermögen	933		
Mit Gewinnanteilen aus der Beteiligung an Personengesellschaften als Mitunternehmer sind nicht ausgleichsfähige Verluste aus Vorjahren (§ 2 Abs. 2a EStG 1988, IFB) zu verrechnen in Höhe von		616	
Anzurechnende Abzugsteuer gemäß § 107 EStG 1988 iVm § 24 Abs. 7 für Einkünfte aus Anlass der Einräumung von Leitungsrechten 22		292	
Einkünfte, die gemäß Energieförderungsgesetz (EnFG) begünstigt sind. *Achtung: Die Begünstigung ist nur anwendbar, wenn der Betriebsbeginn vor dem 1.1.2019 erfolgt ist.*		670	
5. Sonderausgaben			
Verlustabzug a) Offene Verlustabzüge aus Vorjahren 26		619	
b) Im Gesamtbetrag der Einkünfte enthaltene Einkünfte gemäß § 8 Abs 4 Z 2 lit b zur Ermittlung der Vortragsgrenze (ohne die in Kennzahl **9855** oder **9875** der Beilage K 1g zu erfassenden nachzuversteuernden Verluste ausländischer Gruppenmitglieder) 27		624	
6. Sanierungsgewinn			
Gewinn aus einem Schuldnachlass gemäß § 23a Abs. 2 (Kennzahl **669**)			
Zu leistende Quote in Prozent	668	28 669	
7. Entrichtung der Steuerschuld in Raten (§ 6 Abs. 6 Z 6 lit. c EStG 1988)			
☐ Es wird beantragt die gemäß § 6 Z 6 lit. a und b entstandene Steuerschuld für einen in den Einkünften enthaltenen Betrag in **Raten** zu entrichten. 29		978	
Von diesem Betrag entfällt auf Wirtschaftsgüter des ☐ Anlagevermögens (**5 Raten**) der Betrag von		559	
Nur auszufüllen bei abweichendem Wirtschaftsjahr 2018/2019 und Überführung/ Verlegung/Einschränkung des Besteuerungsrechtes vor dem 1.1.2019 ☐ Anlagevermögens (**7 Raten**) der Betrag von		990	
☐ Umlaufvermögens (**2 Raten**) der Betrag von		991	
8. Sonstiges			
Ausschüttungen oder Zuwendungen sind beschlossen worden in Höhe von		9307	
Davon ist ein Betrag von	9308	durch nachstehende Gründe dem Steuerabzug vom Kapitalertrag nicht unterlegen:	
a) ☐ Einlagenrückzahlung im Sinne des § 4 Abs. 12 EStG 1988 b) ☐ Wesentliche Beteiligung (§ 94 Z 2 EStG 1988) c) ☐ Andere Gründe			
Tilgungsbetrag von vorbehaltenen Entnahmen gemäß § 18 Abs. 2 Z 1 UmgrStG		813	
Restbetrag vorbehaltener Entnahmen bei Beschluss auf Auflösung, Verschmelzung, Umwandlung oder Aufspaltung gemäß § 18 Abs. 2 Z 1 UmgrStG		814	
Es ist ein Zuschlag gemäß § 22 Abs. 3 in Höhe von 25% von folgendem Betrag zu entrichten		849	
Von Mittelstandsfinanzierungsgesellschaften gemäß § 6b Abs. 6 mit 27,5% zu versteuernde Beträge		658	
Ein Antrag auf Anrechnung von ausländischer Körperschaftsteuer aus Vorjahren wird für folgenden Betrag gestellt (Anrechnungsvortrag, § 10 Abs. 6 idF vor dem JStG 2018, § 10a Abs. 9) 30		850	
Anzurechnende Mindestkörperschaftsteuer nach einer Umgründung		941	

Hinweis für Mitarbeiterbeteiligungsstiftungen (§ 4d Abs. 4 EStG 1988): Gemeinsam mit dieser Erklärung sind die Informationen gemäß der Verordnung BGBl II Nr. 290/2019 zu übermitteln. Diese Übermittlung hat im Wege der Datenstromübermittlung oder im Weg eines Webservices zu erfolgen.

Ich versichere, dass ich die vorstehenden Angaben nach bestem Wissen und Gewissen **richtig** und **vollständig** gemacht habe. Mir ist bekannt, dass die Angaben überprüft werden und dass unvollständige oder unrichtige Angaben strafbar sind. Sollte ich nachträglich erkennen, dass die vorstehende Erklärung unrichtig oder unvollständig ist, so werde ich das Finanzamt davon unverzüglich in Kenntnis setzen (§ 139 Bundesabgabenordnung).

WICHTIGER HINWEIS: *Bitte übermitteln Sie* ***keine Originaldokumente/Belege****, da alle im Finanzamt einlangenden Schriftstücke nach elektr. Erfassung datenschutzkonform vernichtet werden! Bewahren Sie diese aber mindestens* ***7 Jahre*** *für eine etwaige Überprüfung auf.*

Noch einfacher können Sie diese Erklärung papierlos über bmf.gv.at (FinanzOnline) einbringen.
FinanzOnline steht Ihnen kostenlos und rund um die Uhr zur Verfügung und bedarf keiner speziellen Software.

Steuerliche Vertretung (Name, Anschrift, Telefonnummer)
BZG Steuerberatung GmbH
Wiener Straße 113/A/1
3571 Gars am Kamp
+43 (2985) 2656
WT-Code: 802973

Datum, Unterschrift

Steuerberechnung für 2019

Körperschaftsteuer

Berechnung der Körperschaftsteuer 2019

Vorläufiger Gewinn (vor KöSt-Rückstellung)		**8.667,30**
Summe Korrekturen (Steuerl. Mehr-Weniger-Rechnung)		1.750,00
Einkünfte aus Gewerbebetrieb		10.417,30
Gesamtbetrag der Einkünfte		**10.417,30**
Einkommen		**10.417,30**
Die Körperschaftsteuer vom Einkommen beträgt:		
Gem. § 22 KStG 1988 25 % von	10.417,30	2.604,33
Anrechenbare aufwandswirksame MindestKöSt aus Vorjahren		-854,33
Körperschaftsteuer		**1.750,00**
Festgesetzte Körperschaftsteuer - gerundet gem. § 39 (3)		**1.750,00**
Aufwandswirksame Vorauszahlungen		-1.750,00
Aktivierung		**0,00**
Aktivierung gerundet		**0,00**
Nachzahlung		**0,00**
Gewinn vor Steuererklärung		8.667,30
Aktivierung		0,00
Unternehmensrechtlicher Gewinn		8.667,30

Bericht über die

Prüfung des Jahresabschlusses

zum 31. Dezember 2019

der

Garser Kommunal GmbH

3571 Gars am Kamp, Hauptplatz 82

extra Wirtschaftsprüfungs und Steuerberatungs GmbH

Exemplar 1

Inhaltsverzeichnis

Prüfungsvertrag und Auftragsdurchführung ..... 1 - 2

Rechtliche Verhältnisse 3

Steuerliche Verhältnisse 4

Wirtschaftliche Verhältnisse ..... 5 - 7

Aufgliederung und Erläuterung von wesentlichen Posten des Jahresabschlusses ..... 8 - 15

Rechnungswesen 16

Zusammenfassung des Prüfungsergebnisses 17

Bestätigungsvermerk ..... 18 - 20

Beilagen:

Jahresabschluss

- Bilanz zum 31. Dezember 2019 I
- Gewinn- & Verlustrechnung für 2019 II
- Anhang III

Lagebericht IV

Allgemeine Auftragsbedingungen für Wirtschaftstreuhandberufe (AAB 2018) V

An die Mitglieder der Geschäftsführung der
Garser Kommunal GmbH
Gars am Kamp

Wir haben die Prüfung des Jahresabschlusses zum 31. Dezember 2019 der

Garser Kommunal GmbH ,
Gars am Kamp,

(im Folgenden auch kurz "Gesellschaft" genannt)

abgeschlossen und erstatten über das Ergebnis dieser Prüfung den folgenden **Bericht**:

Prüfungsvertrag und Auftragsdurchführung

Mittels Gesellschafter(umlauf)beschluss der Garser Kommunal GmbH, Gars am Kamp, wurden wir zum Abschlussprüfer für das Geschäftsjahr 2019 gewählt. Die Gesellschaft, vertreten durch die Geschäftsführung, schloss mit uns einen **Prüfungsvertrag**, den Jahresabschluss zum 31. Dezember 2019 unter Einbeziehung der Buchführung und den Lagebericht gemäß den §§ 269 ff UGB zu prüfen.

Bei der Gesellschaft handelt es sich um eine Kleinstkapitalgesellschaft iSd § 221 UGB.

Es handelt sich um eine Prüfung infolge einer Novelle der NÖ Gemeindeordnung 1973 vom April 2012 wonach Gemeinden gemäß § 68 a NÖ Gemeindeordnung für ausgegliederte Unternehmungen mit eigener Rechtspersönlichkeit, die unter einem beherrschenden Einfluss stehen, unabhängig der Größenmerkmale nach § 221 UGB, einen Abschlussprüfer gem. § 268 Abs 4 UGB zu bestellen haben.

Bei der gegenständlichen Prüfung handelt es sich um eine **Pflichtprüfung** nach § 221 Abs. 4 UGB.

Diese **Prüfung erstreckte sich darauf**, ob bei der Erstellung des Jahresabschlusses die gesetzlichen Vorschriften und die ergänzenden Bestimmungen des Gesellschaftsvertrages beachtet wurden. Der Lagebericht ist darauf zu prüfen, ob er mit dem Jahresabschluss im Einklang steht und ob die sonstigen Angaben im Lagebericht keine falsche Vorstellung von der Lage des Unternehmens erwecken.

Bei unserer Prüfung beachteten wir die in Österreich geltenden **gesetzlichen Vorschriften** und die **berufsüblichen Grundsätze** ordnungsgemäßer Durchführung von Abschlussprüfungen. Wir weisen darauf hin, dass die Abschlussprüfung mit hinreichender Sicherheit die Richtigkeit des Abschlusses gewährleisten soll. Eine absolute Sicherheit lässt sich nicht erreichen, weil jedem Rechnungslegungs- und internen Kontrollsystem die Möglichkeit von Fehlern immanent ist und auf Grund der stichprobengestützten Prüfung ein unvermeidbares Risiko besteht, dass wesentliche Fehldarstellungen im Jahresabschluss unentdeckt bleiben. Die Prüfung erstreckte sich nicht auf Bereiche, die üblicherweise den Gegenstand von Sonderprüfungen bilden.

Wir führten die Prüfung mit Unterbrechungen vom 22.06.2020 bis 03.07.2020 überwiegend in den Kanzleiräumlichkeiten durchgeführt. Die Prüfung wurde mit dem Datum dieses Berichts materiell abgeschlossen.

Für die ordnungsgemäße Durchführung des Auftrages ist **Mag. Werner Rieger-Wolf, PMBA, Wirtschaftsprüfer, verantwortlich**.

Grundlage für unsere Prüfung ist der mit der Gesellschaft abgeschlossene Prüfungsvertrag, bei dem die von der Kammer der Wirtschaftstreuhänder herausgegebenen "Allgemeinen **Auftragsbedingungen** für Abschlussprüfungen" einen integrierten Bestandteil bilden. Diese Auftragsbedingungen gelten nicht nur zwischen der Gesellschaft und dem Abschlussprüfer, sondern auch gegenüber Dritten. Bezüglich unserer Verantwortlichkeit und Haftung als Abschlussprüfer gegenüber der Gesellschaft und gegenüber Dritten kommt § 275 UGB zur Anwendung.

Unsere Verantwortlichkeit und Haftung ist analog zu § 275 Abs 2 UGB (Haftungsregelungen bei der Abschlussprüfung einer kleinen oder mittelgroßen Gesellschaft) gegenüber der Gesellschaft und auch gegenüber Dritten mit insgesamt 2 Millionen Euro begrenzt.

Rechtliche Verhältnisse

Firma:	Garser Kommunal GmbH
Sitz:	Gars am Kamp
Geschäftsanschrift:	3571 Gars am Kamp, Hauptplatz 82
Unternehmensgegenstand:	Erwerb, Verwaltung und Veräußerung von kommunalen Liegenschaften, Gebäuden, Superädifikaten und grundstücksgleichen Rechten und Beteiligungen
Gründung:	17.1.2011
Geschäftsjahr:	1.1.2019 bis 31.12.2019
Rechtsform:	Gesellschaft mit beschränkter Haftung
Gesellschaftsgröße:	"Kleinstkapitalgesellschaft" im Sinne des § 221 UGB
Wirtschaftsprüfung:	Auf Grund der Änderung der Gemeindeordnung unterliegt die Gesellschaft der Wirtschaftsprüfung. Diese wurde nach einen vereinfachten Ausschreibungsverfahren an die Firma Extra Wirtschaftsprüfung GmbH, Langenlois vergeben.
Firmenbuch:	LG Krems an der Donau, FN 357597d
Stammkapital:	€ 35.000,00

Gesellschafter	Anteil in €	Anteil in %
Marktgemeinde Gars am Kamp	35.000,00	100

Geschäftsführer:	Name	seit
	Mag. (FH) Elisabeth Gröschel	25.1.2011
	Josef Wiesinger	1.2.2019

Vertretung:	Die Gesellschaft wird vom Geschäftsführer gemeinsam mit einem weiteren Geschäftsführer vertreten.
Beirat:	Es wurde ein Beirat eingerichtet, der aus Gemeinderatsmitgliedern besteht. Den Vorsitz führt der Bürgermeister.

Steuerliche Verhältnisse

Finanzamt:	Finanzamt Waldviertel
Steuernummer:	204/5195
Steuerliche Vertretung:	BzG Steuerberatung GmbH 3571 Gars am Kamp, Wiener Straße 113 a
Gewinnermittlung:	gemäß § 5 (1) EStG 1988
Veranlagungen:	Im abgelaufenen Geschäftsjahr wurden die Umsatzsteuer und Körperschaftsteuer 2018 veranlagt

Vermögenslage

	31.12.2019 T€	%	31.12.2018 T€	%	Veränderg. T€	%
kurzfristiges Umlaufvermögen						
Lieferforderungen	4,1	0,3	0,0	0,0	4,1	k. A.
sonstige Forderungen	0,0	0,0	1,3	0,3	-1,3	-100,0
flüssige Mittel	72,7	4,4	18,0	3,7	54,7	303,7
Rechnungsabgrenzungsposten	1,3	0,1	2,6	0,5	-1,3	-50,0
	78,1	4,7	21,9	4,5	56,2	257,0
kurzfristiges Fremdkapital						
kurzfristige Rückstellungen	3,3	0,2	3,4	0,7	-0,1	-2,9
Verbindlichkeiten gegenüber Kreditinstituten	65,7	3,9	34,0	6,9	31,7	93,1
Lieferverbindlichkeiten	3,8	0,2	1,5	0,3	2,3	150,8
sonstige Verbindlichkeiten	3,4	0,2	0,1	0,0	3,3	>999,9
	76,1	4,6	39,0	7,9	37,1	95,1
Working Capital (Netto-Umlaufvermögen)	2,0	0,1	-17,2	-3,5	19,1	k. A.
Anlagevermögen						
Sachanlagen	1.589,7	95,3	469,3	95,5	1.120,5	238,8
Finanzanlagen	0,0	0,0	0,0	0,0	0,0	0,0
	1.589,8	95,3	469,3	95,6	1.120,5	238,7
langfristiges Fremdkapital						
Verbindlichkeiten gegenüber Kreditinstituten	1.243,7	74,6	391,0	79,6	852,7	218,1
Reinvermögen (Eigenkapital)	348,1	20,9	61,2	12,5	286,9	469,1

Finanzlage - Geldflussrechnung

	2019 T€	2018 T€
1. Ergebnis vor Steuern	8,7	3,1
2. Überleitung auf den Netto-Geldfluss aus dem Ergebnis vor Steuern		
a. Abschreibungen/Zuschreibungen auf Gegenstände des Anlagevermögens sowie auf Wertpapiere des Umlaufvermögens	48,8	36,4
Geldfluss aus dem Ergebnis	57,5	39,5
b. Zu-/Abnahme der Vorräte, Forderungen aus Lieferungen und Leistungen sowie anderer Aktiva	-1,5	0,7
c. Ab-/Zunahme der Rückstellungen, ausgenommen für Steuern vom Einkommen	-0,1	0,7
d. Zunahme der Verbindlichkeiten aus Lieferungen und Leistungen sowie anderer Passiva	5,5	1,4
	52,7	39,3
3. Netto-Geldfluss aus dem Ergebnis vor Steuern	61,4	42,3
4. Zahlungen für Steuern		
a. Steuern vom Einkommen	-1,8	-1,8
5. Netto-Geldfluss aus der laufenden Geschäftstätigkeit	59,6	40,6
6. Netto-Geldfluss aus der Investitionstätigkeit		
a. Anlagenzugänge lt. Anlagenspiegel (ohne Finanzanlagen)	-1.169,3	0,0
7. Netto-Geldfluss aus der Finanzierungstätigkeit		
a. Einzahlung von Nennkapital	280,0	0,0
b. Einzahlungen/Auszahlungen für die Aufnahme/Tilgung von sonstigen Finanzkrediten	884,3	-34,0
	1.164,3	-34,0
8. zahlungswirksame Veränderung des Finanzmittelbestandes	54,7	6,6
9. Finanzmittelbestand am Beginn der Periode	18,0	11,4
10. Finanzmittelbestand am Ende der Periode	72,7	18,0

Kennzahlen gemäß Unternehmensreorganisationsgesetz (URG)

Ermittlung der Eigenmittelquote gemäß § 23 URG:

		2019 EUR	2018 EUR
	Eigenkapital laut Bilanz	348.078,59	61.168,48
	Gesamtkapital (§224 Abs. 3 UGB)	1.667.839,26	491.181,23
-	von den Vorräten absetzbare Anzahlungen	0,00	0,00
-	Investitionszuschüsse	-0,00	-0,00
=	Gesamtkapital	1.667.839,26	491.181,23

Eigenmittelquote gemäß § 23 URG:

Eigenkapital x 100 / Gesamtkapital	=	**20,9 %**	**12,5 %**

Ermittlung der fiktiven Schuldentilgungsdauer gemäß § 24 URG:

		2019 EUR	2018 EUR
	Rückstellungen	3.300,00	3.400,00
+	Verbindlichkeiten	1.316.460,67	426.612,75
-	sonstige Wertpapiere und Anteile	0,00	0,00
-	von den Vorräten absetzbare Anzahlungen	0,00	0,00
-	liquide Mittel	-72.681,07	-18.002,85
=	effektives Fremdkapital	1.247.079,60	412.009,90
	Jahresüberschuss	6.910,11	1.333,30
+	Abschreibungen auf das Anlagevermögen und Verluste aus dem Abgang von Anlagevermögen	48.820,69	36.426,82
-	Zuschreibungen zum Anlagevermögen und Gewinne aus dem Abgang von Anlagevermögen	0,00	0,00
-	Auflösung Investitionszuschüsse	-0,00	-0,00
+/-	Veränderung langfristiger Rückstellungen	0,00	0,00
=	Mittelüberschuss	55.730,80	37.760,12

Fiktive Schuldentilgungsdauer gemäß § 24 URG:

(effektives) Fremdkapital / Mittelüberschuss	=	**22,4 Jahre**	**10,9 Jahre**

Nach § 22 des URG wird Reorganisationsbedarf vermutet, wenn die Eigenmittelquote weniger als 8 % und die fiktive Schuldentilgungsdauer mehr als 15 Jahre beträgt.

Aktiva

A. Anlagevermögen

I. Sachanlagen

1. Grundstücke, grundstücksgleiche Rechte und Bauten

	31.12.2019 €	31.12.2018 €
Betriebsgelände Schillerstraße	862.759,27	0,00
Grundstücksgleiche Rechte	331.908,06	352.652,32
Feuerwehrhaus	291.122,81	0,00
ÖBB Grundstück	44.853,31	44.853,31
Parkfläche Bad	30.119,16	30.119,16
Tennishalle	21.765,10	36.275,16
	1.582.527,71	463.899,95

2. Betriebs- und Geschäftsausstattung

	31.12.2019 €	31.12.2018 €
Betriebsausstattung	7.214,90	5.378,75

II. Finanzanlagen

1. Wertpapiere (Wertrechte) des Anlagevermögens

	31.12.2019 €	31.12.2018 €
Genossenschaftsanteile	40,00	40,00

B. Umlaufvermögen

I. Forderungen und sonstige Vermögensgegenstände

1. Forderungen aus Lieferungen und Leistungen

	31.12.2019 €	31.12.2018 €
Forderungen aus Lieferungen und Leistungen	4.090,38	0,00

2. sonstige Forderungen und Vermögensgegenstände

	31.12.2019 €	31.12.2018 €
Verrechnung Finanzamt	0,00	1.289,28

II. Guthaben bei Kreditinstituten

1. Guthaben bei Kreditinstituten

	31.12.2019 €	31.12.2018 €
Sparkasse	64.792,58	0,00
Raiffeisenbank Region Waldviertel Mitte eGen mbH	7.888,49	18.002,85
	72.681,07	18.002,85

C. Rechnungsabgrenzungsposten

	31.12.2019 €	31.12.2018 €
Aktive Rechnungsabgrenzungsposten	1.285,20	2.570,40

Passiva

A. Eigenkapital

I. eingefordertes Stammkapital

	31.12.2019 €	31.12.2018 €
Nicht gebundene Kapitalrücklage	280.000,00	0,00
Stammkapital	35.000,00	35.000,00
	315.000,00	35.000,00

II. Bilanzgewinn

	31.12.2019 €	31.12.2018 €
Bilanzgewinn	26.168,48	24.835,18
Jahresgewinn	6.910,11	1.333,30
	33.078,59	26.168,48

B. Rückstellungen

	Stand 1.1.2019 €	Verwendung €	Zuweisung €	Stand 31.12.2019 €
sonstige Rückstellungen	3.400,00	3.400,00	3.300,00	3.300,00

Zusammensetzung der sonstigen Rückstellungen:

	31.12.2019 €	31.12.2018 €
Rückstellungen für Beratungskosten	3.300,00	3.400,00

C. Verbindlichkeiten

1. Verbindlichkeiten gegenüber Kreditinstituten

	31.12.2019 €	31.12.2018 €
Sparkasse	918.333,32	0,00
Raiffeisenbank Region Waldviertel Mitte eGen mbH	391.000,00	425.000,00
	1.309.333,32	425.000,00

Fälligkeiten der Verbindlichkeiten:

	Gesamtbetrag €	davon Restlaufzeit bis 1 Jahr €	davon Restlaufzeit über 1 Jahr €	davon Restlaufzeit zw. 1 und 5 Jahre €	davon Restlaufzeit über 5 Jahre €	davon dinglich besichert Art der Sicherung €	davon passive Antizipationen €
Verbindlichkeiten gegenüber Kreditinstituten	1.309.333,32	65.666,00	1.243.667,32	328.334,20	915.333,12	0,00	0,00
Verbindlichkeiten aus Lieferungen und Leistungen	3.762,30	3.762,30	0,00	0,00	0,00	0,00	0,00
sonstige Verbindlichkeiten	3.365,05	3.365,05	0,00	0,00	0,00	0,00	0,00
davon aus Steuern	*3.365,05*	*3.365,05*	*0,00*	*0,00*	*0,00*	*0,00*	*0,00*
Summe Verbindlichkeiten	1.316.460,67	72.793,35	1.243.667,32	328.334,20	915.333,12	0,00	0,00

2. Verbindlichkeiten aus Lieferungen und Leistungen

	31.12.2019 €	31.12.2018 €
Lieferverbindlichkeiten	3.762,30	1.500,00

3. sonstige Verbindlichkeiten

	31.12.2019 €	31.12.2018 €
Verrechnung Umsatzsteuer	3.192,67	0,00
Verrechnung Dienstgeberbeitrag	140,40	0,00
Verrechnung Gebietskrankenkasse	18,30	0,00
Verrechnung Zuschlag zum Dienstgeberbeitrag	13,68	0,00
Übrige sonstige Verbindlichkeiten	0,00	112,75
	3.365,05	112,75

Gewinn- und Verlustrechnung

1. Umsatzerlöse

	2019 €	2018 €
Erlöse Mietzins Schillerstraße 163	59.163,02	0,00
Erlöse Mietzins Bauhof	37.500,00	37.500,00
Erlöse Mietzins Tennishalle	22.000,00	22.000,00
Erlöse Parkplatz Schillerstraße	14.521,76	0,00
Erlöse Mietzins Schillerstraße 520	4.083,33	0,00
Erlöse Mietzins Bahnhofsgelände	2.637,30	2.500,00
Erlöse sonstiger Mietzins	1.836,84	1.666,67
Skontoerträge 20%	22,44	0,00
	141.764,69	63.666,67

2. Aufwendungen für Material und sonstige bezogene Herstellungsleistungen

	2019 €	2018 €
Schillerstraße 163 Betriebskosten und Sonstiges	4.945,71	0,00
Buhl Parkplatz	2.325,00	0,00
Entsorgungskosten	353,16	0,00
	7.623,87	0,00

3. Personalaufwand

a. Gehälter

	2019 €	2018 €
Gehälter	15.882,35	0,00

b. soziale Aufwendungen

	2019 €	2018 €
Gesetzlicher Sozialaufwand	2.319,36	0,00
Dienstgeberbeitrag	421,20	0,00
Kommunalsteuer	324,00	0,00
MVK Beitrag	168,38	0,00
Dienstgeberzuschlag	41,04	0,00
Auslösen und Trennungsgelder	27,00	0,00
	3.300,98	0,00

4. Abschreibungen

	2019 €	2018 €
Abschreibung bebaute Grundstücke	47.489,84	35.254,32
Abschreibung Betriebs- & Geschäftsausstattung	1.330,85	1.172,50
	48.820,69	36.426,82

5. sonstige betriebliche Aufwendungen

	2019 €	2018 €
Sachversicherungen	8.833,19	1.605,21
Heizung	8.051,62	0,00
Rechts- und Beratungsaufwand	6.592,80	7.531,73
Sonstiger Beratungsaufwand	4.848,16	0,00
Strom	4.500,00	0,00
Wasser	1.609,00	978,17
Sonstige Steuern/Abgaben/Gebühren	1.449,60	1.327,60
KM-Gelder Dienstnehmer	1.329,72	0,00
Müll, Kanal	1.021,74	0,00
Grundsteuer	996,91	925,26
Instandhaltung Gebäude	894,61	0,00
Instandhaltung Betriebs- und Geschäftsausstattung	620,00	0,00
Diäten Dienstnehmer	438,94	0,00
Kehrgebühren	377,19	44,75
Bankspesen	352,23	97,22
Anerkannter Repräsentationsaufwand	15,42	0,00
Instandhaltung Maschinen	0,00	555,00
	41.931,13	13.064,94

6. Zwischensumme aus Z 1 bis 5 (Betriebsergebnis)

Die Zwischensumme aus Z 1 bis 5 (Betriebsergebnis) beträgt im Geschäftsjahr 2019 € 24.205,67 (Vorjahr: € 14.174,91) und hat sich gegenüber dem Vorjahr um € 10.030,76 bzw. 70,76 % verändert.

7. sonstige Zinsen und ähnliche Erträge

	2019 €	2018 €
Zinserträge Bankguthaben	8,04	4,46

8. Zinsen und ähnliche Aufwendungen

	2019 €	2018 €
Zinsenaufwand	15.552,55	11.096,07

9. Zwischensumme aus Z 7 bis 8 (Finanzergebnis)

Die Zwischensumme aus Z 7 bis 8 (Finanzergebnis) beträgt im Geschäftsjahr 2019 € -15.544,51 (Vorjahr: € -11.091,61) und hat sich gegenüber dem Vorjahr um € -4.452,90 bzw. -40,15 % verändert.

10. Ergebnis vor Steuern (Summe aus Z 6 und Z 9)

Das Ergebnis vor Steuern (Summe aus Z 6 und Z 9) beträgt im Geschäftsjahr 2019 € 8.661,16 (Vorjahr: € 3.083,30) und hat sich gegenüber dem Vorjahr um € 5.577,86 bzw. 180,91 % verändert.

11. Steuern vom Einkommen

	2019 €	2018 €
Körperschaftsteuer	1.750,00	1.750,00
Anrechenbare Kapitalertragsteuer	1,05	0,00
	1.751,05	1.750,00

12. Ergebnis nach Steuern

Das Ergebnis nach Steuern beträgt im Geschäftsjahr 2019 € 6.910,11 (Vorjahr: € 1.333,30) und hat sich gegenüber dem Vorjahr um € 5.577,86 bzw. 418,27 % verändert.

13. Jahresüberschuss

Der Jahresüberschuss beträgt im Geschäftsjahr 2019 € 6.910,11 (Vorjahr: € 1.333,30) und hat sich somit gegenüber dem Vorjahr um € 5.576,81 bzw. 418,27 % verändert.

14. Gewinnvortrag aus dem Vorjahr

	2019 €	2018 €
Bilanzgewinn	26.168,48	24.835,18

15. Bilanzgewinn

Das Bilanzgewinn beträgt im Geschäftsjahr 2019 € 33.078,59 (Vorjahr: € 26.168,48) und hat sich gegenüber dem Vorjahr um € 6.910,11 bzw. 26,41 % verändert.

Das Rechnungswesen wird am Sitz der Gesellschaft geführt. Für die Finanzbuchhaltung und Anlagenbuchhaltung wird die Standardsoftware BMD NTCS eingesetzt.

Der Kontenrahmen der Finanzbuchhaltung orientiert sich am Österreichischen Einheitskontenrahmen.

Die von uns im Zuge der Prüfung angeforderten Belege und Unterlagen standen jederzeit zur Verfügung.

Unsere Prüfungshandlungen waren auf die Einhaltung der Vorschriften der §§ 189 und 190 UGB abgestellt, wonach insbesondere die Eintragungen in Büchern und die sonst erforderlichen Aufzeichnungen **vollständig**, **richtig**, **zeitgerecht** und **geordnet** vorzunehmen sind, die Buchführung so beschaffen sein muss, dass sie einem sachverständigen Dritten innerhalb angemessener Zeit einen Überblick über die Geschäftsvorfälle und über die Lage des Unternehmens vermitteln kann und Geschäftsvorfälle sich in ihrer Entstehung und Abwicklung verfolgen lassen.

Wir haben uns von der Ordnungsmäßigkeit des Buchführungssystems und dessen Handhabung sowie von der Beachtung der Grundsätze ordnungsmäßiger Buchführung gemäß der §§ 189 und 190 UGB überzeugt.

Feststellungen zur Gesetzmäßigkeit von Buchführung, Jahresabschluss und Lagebericht

Bei unseren Prüfungshandlungen stellten wir die Einhaltung der gesetzlichen Vorschriften und der Grundsätze ordnungsmäßiger **Buchführung** fest.

Im Rahmen unseres risiko- und kontrollorientierten Prüfungsansatzes haben wir - soweit wir dies für unsere Prüfungsaussage für notwendig erachteten - die internen Kontrollen in Teilbereichen des Rechnungslegungsprozesses in die Prüfung einbezogen.

Hinsichtlich der Gesetzmäßigkeit des **Jahresabschlusses** verweisen wir auf unsere Ausführungen im Bestätigungsvermerk.

Der **Lagebericht** entspricht nach unserer abschließenden Beurteilung den gesetzlichen Vorschriften.

Erteilte Auskünfte

Der gesetzliche Vertreter erteilte die von uns verlangten Aufklärungen und Nachweise. Eine unterfertigte Vollständigkeitserklärung haben wir zu unseren Akten genommen.

Stellungnahme zu Tatsachen nach § 273 Abs 2 und Abs 3 UGB (Ausübung der Redepflicht)

Bei Wahrnehmung unserer Aufgaben als Abschlussprüfer haben wir keine Tatsachen festgestellt, die den Bestand der geprüften Gesellschaft gefährden oder ihre Entwicklung wesentlich beeinträchtigen können oder die schwerwiegende Verstöße der gesetzlichen Vertreter oder von Arbeitnehmern gegen Gesetz oder Gesellschaftsvertrag erkennen lassen. Wesentliche Schwächen bei der internen Kontrolle des Rechnungslegungsprozesses sind uns nicht zur Kenntnis gelangt. Die Voraussetzungen für die Vermutung eines Reorganisationsbedarfs (§ 22 Abs 1 Z 1 URG) sind nicht gegeben.

Bestätigungsvermerk

Bericht zum Jahresabschluss

Prüfungsurteil

Wir haben den Jahresabschluss der

Garser Kommunal GmbH,
Gars am Kamp,

bestehend aus der Bilanz zum 31. Dezember 2019, der Gewinn- und Verlustrechnung für das an diesem Stichtag endende Geschäftsjahr sowie dem Anhang, geprüft.

Nach unserer Beurteilung entspricht der beigefügte Jahresabschluss den gesetzlichen Vorschriften und vermittelt ein möglichst getreues Bild der Vermögens- und Finanzlage zum 31. Dezember 2019 sowie der Ertragslage der Gesellschaft für das an diesem Stichtag endende Geschäftsjahr in Übereinstimmung mit den österreichischen unternehmensrechtlichen Vorschriften.

Grundlage für das Prüfungsurteil

Wir haben unsere Abschlussprüfung in Übereinstimmung mit den österreichischen Grundsätzen ordnungsmäßiger Abschlussprüfung durchgeführt. Diese Grundsätze erfordern die Anwendung der International Standards on Auditing (ISA). Unsere Verantwortlichkeiten nach diesen Vorschriften und Standards sind im Abschnitt „Verantwortlichkeiten des Abschlussprüfers für die Prüfung des Jahresabschlusses" unseres Bestätigungsvermerks weitergehend beschrieben. Wir sind von der Gesellschaft unabhängig in Übereinstimmung mit den österreichischen unternehmensrechtlichen und berufsrechtlichen Vorschriften, und wir haben unsere sonstigen beruflichen Pflichten in Übereinstimmung mit diesen Anforderungen erfüllt. Wir sind der Auffassung, dass die von uns erlangten Prüfungsnachweise ausreichend und geeignet sind, um als Grundlage für unser Prüfungsurteil zu dienen.

Verantwortlichkeiten der gesetzlichen Vertreter für den Jahresabschluss

Die gesetzlichen Vertreter sind verantwortlich für die Aufstellung des Jahresabschlusses und dafür, dass dieser in Übereinstimmung mit den österreichischen unternehmensrechtlichen Vorschriften ein möglichst getreues Bild der Vermögens-, Finanz- und Ertragslage der Gesellschaft vermittelt. Ferner sind die gesetzlichen Vertreter verantwortlich für die internen Kontrollen, die sie als notwendig erachten, um die Aufstellung eines Jahresabschlusses zu ermöglichen, der frei von wesentlichen - beabsichtigten oder unbeabsichtigten - falschen Darstellungen ist.

Bei der Aufstellung des Jahresabschlusses sind die gesetzlichen Vertreter dafür verantwortlich, die Fähigkeit der Gesellschaft zur Fortführung der Unternehmenstätigkeit zu beurteilen, Sachverhalte im Zusammenhang mit der Fortführung der Unternehmenstätigkeit - sofern einschlägig - anzugeben, sowie dafür, den Rechnungslegungsgrundsatz der Fortführung der Unternehmenstätigkeit anzuwenden, es sei denn, die gesetzlichen Vertreter beabsichtigen, entweder die Gesellschaft zu liquidieren oder die Unternehmenstätigkeit einzustellen, oder haben keine realistische Alternative dazu.

Verantwortlichkeiten des Abschlussprüfers für die Prüfung des Jahresabschlusses

Unsere Ziele sind, hinreichende Sicherheit darüber zu erlangen, ob der Jahresabschluss als Ganzes frei von wesentlichen - beabsichtigten oder unbeabsichtigten - falschen Darstellungen ist, und einen Bestätigungsvermerk zu erteilen, der unser Prüfungsurteil beinhaltet. Hinreichende Sicherheit ist ein hohes Maß an Sicherheit, aber keine Garantie dafür, dass eine in Übereinstimmung mit den österreichischen Grundsätzen ordnungsmäßiger Abschlussprüfung, die die Anwendung der ISA erfordern, durchgeführte Abschlussprüfung eine wesentliche falsche Darstellung, falls eine solche vorliegt, stets aufdeckt. Falsche Darstellungen können aus dolosen Handlungen oder Irrtümern resultieren und werden als wesentlich angesehen, wenn von ihnen einzeln oder insgesamt vernünftigerweise erwartet werden könnte, dass sie die auf der Grundlage dieses Jahresabschlusses getroffenen wirtschaftlichen Entscheidungen von Nutzern beeinflussen.

Als Teil einer Abschlussprüfung in Übereinstimmung mit den österreichischen Grundsätzen ordnungsmäßiger Abschlussprüfung, die die Anwendung der ISA erfordern, üben wir während der gesamten Abschlussprüfung pflichtgemäßes Ermessen aus und bewahren eine kritische Grundhaltung.

Darüber hinaus gilt:

- Wir identifizieren und beurteilen die Risiken wesentlicher - beabsichtigter oder unbeabsichtigter - falscher Darstellungen im Abschluss, planen Prüfungshandlungen als Reaktion auf diese Risiken, führen sie durch und erlangen Prüfungsnachweise, die ausreichend und geeignet sind, um als Grundlage für unser Prüfungsurteil zu dienen. Das Risiko, dass aus dolosen Handlungen resultierende wesentliche falsche Darstellungen nicht aufgedeckt werden, ist höher als ein aus Irrtümern resultierendes, da dolose Handlungen betrügerisches Zusammenwirken, Fälschungen, beabsichtigte Unvollständigkeiten, irreführende Darstellungen oder das Außerkraftsetzen interner Kontrollen beinhalten können.
- Wir gewinnen ein Verständnis von dem für die Abschlussprüfung relevanten internen Kontrollsystem, um Prüfungshandlungen zu planen, die unter den gegebenen Umständen angemessen sind, jedoch nicht mit dem Ziel, ein Prüfungsurteil zur Wirksamkeit des internen Kontrollsystems der Gesellschaft abzugeben.
- Wir beurteilen die Angemessenheit der von den gesetzlichen Vertretern angewandten Rechnungslegungsmethoden sowie die Vertretbarkeit der von den gesetzlichen Vertretern dargestellten geschätzten Werte in der Rechnungslegung und damit zusammenhängende Angaben.
- Wir ziehen Schlussfolgerungen über die Angemessenheit der Anwendung des Rechnungslegungsgrundsatzes der Fortführung der Unternehmenstätigkeit durch die gesetzlichen Vertreter sowie, auf der Grundlage der erlangten Prüfungsnachweise, ob eine wesentliche Unsicherheit im Zusammenhang mit Ereignissen oder Gegebenheiten besteht, die erhebliche Zweifel an der Fähigkeit der Gesellschaft zur Fortführung der Unternehmenstätigkeit aufwerfen kann. Falls wir die Schlussfolgerung ziehen, dass eine wesentliche Unsicherheit besteht, sind wir verpflichtet, in unserem Bestätigungsvermerk auf die dazugehörigen Angaben im Jahresabschluss aufmerksam zu machen oder, falls diese Angaben unangemessen sind, unser Prüfungsurteil zu modifizieren. Wir ziehen unsere Schlussfolgerungen auf der Grundlage der bis zum Datum unseres Bestätigungsvermerks erlangten Prüfungsnachweise. Zukünftige Ereignisse oder Gegebenheiten können jedoch die Abkehr der Gesellschaft von der Fortführung der Unternehmenstätigkeit zur Folge haben.
- Wir beurteilen die Gesamtdarstellung, den Aufbau und den Inhalt des Jahresabschlusses einschließlich der Angaben sowie ob der Jahresabschluss die zugrunde liegenden Geschäftsvorfälle und Ereignisse in einer Weise wiedergibt, dass ein möglichst getreues Bild erreicht wird.

Bericht zum Lagebericht

Der Lagebericht ist auf Grund der österreichischen unternehmensrechtlichen Vorschriften darauf zu prüfen, ob er mit dem Jahresabschluss in Einklang steht und ob er nach den geltenden rechtlichen Anforderungen aufgestellt wurde.

Die gesetzlichen Vertreter sind verantwortlich für die Aufstellung des Lageberichts in Übereinstimmung mit den österreichischen unternehmensrechtlichen Vorschriften.

Wir haben unsere Prüfung in Übereinstimmung mit den Berufsgrundsätzen zur Prüfung des Lageberichts durchgeführt.

Urteil

Nach unserer Beurteilung ist der Lagebericht nach den geltenden rechtlichen Anforderungen aufgestellt worden und steht in Einklang mit dem Jahresabschluss.

Erklärung

Angesichts der bei der Prüfung des Jahresabschlusses gewonnenen Erkenntnisse und des gewonnenen Verständnisses über die Gesellschaft und ihr Umfeld wurden wesentliche fehlerhafte Angaben im Lagebericht nicht festgestellt.

Wien, am 2. Juli 2020

extra Wirtschaftsprüfungs und Steuerberatungs GmbH

SIGNATURINFORMATIONEN	Unterzeichner	Werner Wolf-Rieger
	Datum/Zeit-UTC	2020-07-02T19:11:42+02:00
	Prüfinformation	Informationen zur Prüfung der elektronischen Signatur finden Sie unter: https://www.signaturpruefung.gv.at
Hinweis	Dieses mit einer qualifizierten elektronischen Signatur versehene Dokument hat gemäß Art. 25 Abs. 2 der Verordnung (EU) Nr. 910/2014 vom 23. Juli 2014 ("eIDAS-VO") die gleiche Rechtswirkung wie ein handschriftlich unterschriebenes Dokument.	

Mag. Werner Rieger-Wolf, PMBA

Die Veröffentlichung oder Weitergabe des Jahresabschlusses mit unserem Bestätigungsvermerk darf nur in der von uns bestätigten Fassung erfolgen. Dieser Bestätigungsvermerk bezieht sich ausschließlich auf den deutschsprachigen und vollständigen Jahresabschluss samt Lagebericht. Für abweichende Fassungen sind die Vorschriften des § 281 Abs 2 UGB zu beachten.

Beilagen

Garser Kommunal GmbH

BILANZ
zum 31.12.2019

Aktiva	31.12.2019 €	31.12.2018 €
A. Anlagevermögen		
I. Sachanlagen		
1. Grundstücke, grundstücksgleiche Rechte und Bauten	1.582.527,71	463.899,95
2. Betriebs- und Geschäftsausstattung	7.214,90	5.378,75
	1.589.742,61	469.278,70
II. Finanzanlagen		
1. Wertpapiere (Wertrechte) des Anlagevermögens	40,00	40,00
	1.589.782,61	**469.318,70**
B. Umlaufvermögen		
I. Forderungen und sonstige Vermögensgegenstände		
1. Forderungen aus Lieferungen und Leistungen	4.090,38	0,00
2. sonstige Forderungen und Vermögensgegenstände	0,00	1.289,28
	4.090,38	1.289,28
II. Guthaben bei Kreditinstituten	72.681,07	18.002,85
	76.771,45	**19.292,13**
C. Rechnungsabgrenzungsposten	**1.285,20**	**2.570,40**
Summe Aktiva	**1.667.839,26**	**491.181,23**

Passiva	31.12.2019 €	31.12.2018 €
A. Eigenkapital		
I. eingefordertes Stammkapital	315.000,00	35.000,00
übernommenes Stammkapital	*315.000,00*	*35.000,00*
einbezahltes Stammkapital	*315.000,00*	*35.000,00*
II. Bilanzgewinn	33.078,59	26.168,48
davon Gewinnvortrag	*26.168,48*	*24.835,18*
	348.078,59	**61.168,48**
B. Rückstellungen		
1. sonstige Rückstellungen	**3.300,00**	**3.400,00**
C. Verbindlichkeiten		
1. Verbindlichkeiten gegenüber Kreditinstituten	1.309.333,32	425.000,00
davon mit einer Restlaufzeit von bis zu einem Jahr	*65.666,00*	*34.000,00*
davon mit einer Restlaufzeit von mehr als einem Jahr	*1.243.667,32*	*391.000,00*
2. Verbindlichkeiten aus Lieferungen und Leistungen	3.762,30	1.500,00
davon mit einer Restlaufzeit von bis zu einem Jahr	*3.762,30*	*1.500,00*
3. sonstige Verbindlichkeiten	3.365,05	112,75
davon aus Steuern	*3.365,05*	*0,00*
davon mit einer Restlaufzeit von bis zu einem Jahr	*3.365,05*	*112,75*
	1.316.460,67	**426.612,75**
davon mit einer Restlaufzeit von bis zu einem Jahr	*72.793,35*	*35.612,75*
davon mit einer Restlaufzeit von mehr als einem Jahr	*1.243.667,32*	*391.000,00*
Summe Passiva	**1.667.839,26**	**491.181,23**

Beilage I / Seite 1

Garser Kommunal GmbH

GEWINN- UND VERLUSTRECHNUNG

zum 31. Dezember 2019

	2019 €	2018 €
1. **Umsatzerlöse**	**141.764,69**	**63.666,67**
2. **Aufwendungen für Material und sonstige bezogene Herstellungsleistungen**		
a) Materialaufwand	**7.623,87**	**0,00**
3. **Personalaufwand**		
a) Gehälter	15.882,35	0,00
b) soziale Aufwendungen	3.300,98	0,00
	19.183,33	**0,00**
4. **Abschreibungen**		
a) auf Sachanlagen	**48.820,69**	**36.426,82**
5. **sonstige betriebliche Aufwendungen**	**41.931,13**	**13.064,94**
6. **Zwischensumme aus Z 1 bis 5 (Betriebsergebnis)**	**24.205,67**	**14.174,91**
7. **sonstige Zinsen und ähnliche Erträge**	**8,04**	**4,46**
8. **Zinsen und ähnliche Aufwendungen**	**15.552,55**	**11.096,07**
9. **Zwischensumme aus Z 7 bis 8 (Finanzergebnis)**	**-15.544,51**	**-11.091,61**
10. **Ergebnis vor Steuern (Summe aus Z 6 und Z 9)**	**8.661,16**	**3.083,30**
11. **Steuern vom Einkommen**	**1.751,05**	**1.750,00**
12. **Ergebnis nach Steuern**	**6.910,11**	**1.333,30**
13. **Jahresüberschuss**	**6.910,11**	**1.333,30**
14. **Gewinnvortrag aus dem Vorjahr**	**26.168,48**	**24.835,18**
15. **Bilanzgewinn**	**33.078,59**	**26.168,48**

Bilanzierungs- und Bewertungsmethoden

Allgemeine Grundsätze

Der Jahresabschluss wurde unter Beachtung der Grundsätze ordnungsmäßiger Buchführung, sowie unter Beachtung der Generalnorm, ein möglichst getreues Bild der Vermögens-, Finanz- und Ertragslage des Unternehmens zu vermitteln, aufgestellt.

Bei der Erstellung des Jahresabschlusses wurde der Grundsatz der Vollständigkeit eingehalten.

Bei der Bewertung der einzelnen Vermögensgegenstände und Schulden wurde der Grundsatz der Einzelbewertung beachtet und eine Fortführung des Unternehmens unterstellt.

Dem Vorsichtsprinzip wurde dadurch Rechnung getragen, dass nur die am Abschlussstichtag realisierten Gewinne ausgewiesen wurden. Allen erkennbaren Risiken und drohenden Verlusten wurde entsprechend Rechnung getragen.

Anlagevermögen

Sachanlagevermögen

Das Sachanlagevermögen wurde zu Anschaffungs- bzw. Herstellungskosten angesetzt und, soweit abnutzbar, um planmäßige Abschreibungen vermindert.

Die planmäßige Abschreibung wird linear vorgenommen, wobei für die einzelnen Anlagengruppen folgende Nutzungsdauer zugrunde gelegt wird:

	Nutzungsdauer in Jahren
• Baurechte	25 - 25
• Sanierung Tennishalle	10 - 10

Die Geschäftsausstattung (Beleuchtung Tennishalle) wurde auf 10 Jahre abgeschrieben.

Die übrigen geringwertigen Vermögensgegenstände des Geschäftsjahres wurden im Jahr der Anschaffung sofort voll abgeschrieben.

Finanzanlagen

Die Finanzanlage betreffen ausschließlich Genossenschaftsanteile der finanzierenden Bank.

Umlaufvermögen

Forderungen und sonstige Vermögensgegenstände

Die Forderungen und sonstigen Vermögensgegenstände wurden mit dem Nennwert angesetzt.

Rückstellungen

Sonstige Rückstellungen

In den sonstigen Rückstellungen wurden unter Beachtung des Vorsichtsprinzips alle im Zeitpunkt der Bilanzerstellung erkennbaren Risiken und der Höhe oder dem Grunde nach ungewisse Verbindlichkeiten mit den Beträgen berücksichtigt, die nach vernünftiger kaufmännischer Beurteilung erforderlich sind.

Verbindlichkeiten

Verbindlichkeiten sind mit dem Rückzahlungsbetrag unter Bedachtnahme auf den Grundsatz der Vorsicht ermittelt.

Erläuterungen zur Bilanz

Entwicklung des Anlagevermögens

Die Entwicklung der einzelnen Posten des Anlagevermögens und die Aufgliederung der Jahresabschreibung nach einzelnen Posten (§ 226 Abs. 1 UGB) ist aus dem tieferstehenden Anlagespiegel ersichtlich:

	Anschaffungs-/Herstellungskosten		Abschreibungen kumuliert		Buchwert
	1.1.2019 31.12.2019 €	Zugänge Abgänge €	1.1.2019 31.12.2019 €	Abschreibungen Zuschreibungen €	1.1.2019 31.12.2019 €
I. Sachanlagen					
1. Grundstücke, grundstücksgleiche Rechte und Bauten	738.679,48	1.166.117,60	274.779,53	47.489,84	463.899,95
	1.904.797,08	0,00	322.269,37	0,00	1.582.527,71
2. Betriebs- und Geschäftsausstattung	11.725,00	3.167,00	6.346,25	1.330,85	5.378,75
	14.892,00	0,00	7.677,10	0,00	7.214,90
	750.404,48	1.169.284,60	281.125,78	48.820,69	469.278,70
	1.919.689,08	0,00	329.946,47	0,00	1.589.742,61
II. Finanzanlagen					
1. Wertpapiere (Wertrechte) des Anlagevermögens	40,00	0,00	0,00	0,00	40,00
	40,00	0,00	0,00	0,00	40,00
Summe Anlagenspiegel	750.444,48	1.169.284,60	281.125,78	48.820,69	469.318,70
	1.919.729,08	0,00	329.946,47	0,00	1.589.782,61

Forderungen und sonstige Vermögensgegenstände

Die nachfolgende Darstellung zeigt die Restlaufzeiten der in der Bilanz ausgewiesenen Forderungen:

	Gesamtbetrag €	davon Restlaufzeit bis 1 Jahr €
Forderungen und sonstige Vermögensgegenstände		
Forderungen aus Lieferungen und Leistungen	4.090,38	4.090,38

Verbindlichkeiten

Zur Fristigkeit der in der Bilanz ausgewiesenen Verbindlichkeiten werden folgende Erläuterungen gegeben:

	Gesamtbetrag €	davon Restlaufzeit bis 1 Jahr €	davon Restlaufzeit über 1 Jahr €	davon Restlaufzeit zw. 1 und 5 Jahre €	davon Restlaufzeit über 5 Jahre €
Verbindlichkeiten					
Verbindlichkeiten gegenüber Kreditinstituten	1.309.333,32	65.666,00	1.243.667,32	328.334,20	915.333,12
Verbindlichkeiten aus Lieferungen und Leistungen	3.762,30	3.762,30	0,00	0,00	0,00
sonstige Verbindlichkeiten	3.365,05	3.365,05	0,00	0,00	0,00
davon aus Steuern	*3.365,05*	*3.365,05*	*0,00*	*0,00*	*0,00*
Summe Verbindlichkeiten	1.316.460,67	72.793,35	1.243.667,32	328.334,20	915.333,12

Sonstige Pflichtangaben

Zahl der Arbeitnehmer

Die durchschnittliche Zahl der Arbeitnehmer gegliedert nach Arbeitern und Angestellten beträgt (§ 239 Abs. 1 Z 1 UGB):

	2019	2018
Arbeiter	0	0
Angestellte	1	0
Gesamt	1	0

Angaben zu den Mitgliedern der Geschäftsführung

Geschäftsführer:	Name	seit
	Mag. (FH) Elisabeth Gröschel	25.1.2011
	Josef Wiesinger	1.2.2019

Mag. (FH) Elisabeth Gröschel

Datum, Unterschrift des Geschäftsführers/
der Geschäftsführer

Garser Kommunal GmbH

ANLAGENSPIEGEL

zum 31.12.2019

	Anschaffungs-/Herstellungskosten					kumulierte Abschreibungen					Buchwerte	
	Stand 1.1.2019 €	Zugänge €	Abgänge €	Umbuchungen €	Stand 31.12.2019 €	Stand 1.1.2019 €	Abschreibungen €	Zuschreibungen €	Abgänge €	Stand 31.12.2019 €	Stand 1.1.2019 €	Stand 31.12.2019 €
A. Anlagevermögen												
I. Sachanlagen												
1. Grundstücke, grundstücksgleiche Rechte und Bauten	738.679,48	1.166.117,60	0,00	0,00	1.904.797,08	274.779,53	47.489,84	0,00	0,00	322.269,37	463.899,95	1.582.527,71
2. Betriebs- und Geschäftsausstattung	11.725,00	3.167,00	0,00	0,00	14.892,00	6.346,25	1.330,85	0,00	0,00	7.677,10	5.378,75	7.214,90
	750.404,48	1.169.284,60	0,00	0,00	1.919.689,08	281.125,78	48.820,69	0,00	0,00	329.946,47	469.278,70	1.589.742,61
II. Finanzanlagen												
1. Wertpapiere (Wertrechte) des Anlagevermögens	40,00	0,00	0,00	0,00	40,00	0,00	0,00	0,00	0,00	0,00	40,00	40,00
SUMME ANLAGENSPIEGEL	**750.444,48**	**1.169.284,60**	**0,00**	**0,00**	**1.919.729,08**	**281.125,78**	**48.820,69**	**0,00**	**0,00**	**329.946,47**	**469.318,70**	**1.589.782,61**

Anlage I zum Anhang / Seite 1

Lagebericht 2019

Darstellung des Geschäftsverlaufes

Im Wirtschaftsjahr 2019 wurden keine neuen Investitionen getätigt. Die vorhandenen Liegenschaften wurden wie in den Vorjahren vertragsgemäß an die Gemeinde vermietet und die Zahlungen wurden beglichen.

Die Mietverträge betreffend Tennishalle und Bauhof wurden auf 25 Jahre abgeschlossen und sind seitens der Bestandnehmerin nicht kündbar. Ein außerordentliches Kündigungsrecht gemäß § 1118 ABGB für die Garser Kommunal GmbH ist allerdings vereinbart. Der Bestandvertrag über den Badeparkplatz wurde auf unbestimmte Zeit abgeschlossen und kann jederzeit von beiden Seiten gekündigt werden.

Nachtragsbericht

Es fanden keine wichtigen Ereignisse zwischen Bilanzstichtag und Erstellung des Jahresabschlusses statt.

Prognosebericht

Im Wirtschaftsjahr 2019 sind keine Investitionen geplant. Die Darlehen werden mit den Mieteinnahmen entsprechend den Darlehensverträgen rückgeführt.

Verwendung von Finanzinstrumenten

Es sind keine Finanzinstrumente im Einsatz.

Eigenmittelquote und fiktive Schuldentilgungsdauer gem. URG

Die Eigenmittelquote beträgt 20,87 % (Vorjahr: 12,45 %) und die fiktive Schuldentilgungsdauer liegt bei 22,4 Jahren (Vorjahr: 10,9 Jahre). Ein Reorganisationsbedarf ist nicht gegeben.

Gars am Kamp, im Juli 2020

Mag. (FH) Elisabeth Grössel

Unterschrift des Geschäftsführers/
der Geschäftsführer

KSW KAMMER DER STEUERBERATER UND WIRTSCHAFTSPRÜFER

Allgemeine Auftragsbedingungen für Wirtschaftstreuhandberufe (AAB 2018)

Empfohlen vom Vorstand der Kammer der Steuerberater und Wirtschaftsprüfer zuletzt mit Beschluss vom 18.04.2018

Präambel und Allgemeines

(1) Auftrag im Sinne dieser Bedingungen meint jeden Vertrag über vom zur Ausübung eines Wirtschaftstreuhandberufes Berechtigten in Ausübung dieses Berufes zu erbringende Leistungen (sowohl faktische Tätigkeiten als auch die Besorgung oder Durchführung von Rechtsgeschäften oder Rechtshandlungen, jeweils im Rahmen der §§ 2 oder 3 Wirtschaftstreuhandberufsgesetz 2017 (WTBG 2017). Die Parteien des Auftrages werden in Folge zum einen „Auftragnehmer", zum anderen „Auftraggeber" genannt).

(2) Diese Allgemeinen Auftragsbedingungen für Wirtschaftstreuhandberufe gliedern sich in zwei Teile: Die Auftragsbedingungen des I. Teiles gelten für Aufträge, bei denen die Auftragserteilung zum Betrieb des Unternehmens des Auftraggebers (Unternehmer iSd KSchG) gehört. Für Verbrauchergeschäfte gemäß Konsumentenschutzgesetz (Bundesgesetz vom 8.3.1979/BGBl Nr.140 in der derzeit gültigen Fassung) gelten sie insoweit der II. Teil keine abweichenden Bestimmungen für diese enthält.

(3) Im Falle der Unwirksamkeit einer einzelnen Bestimmung ist diese durch eine wirksame, die dem angestrebten Ziel möglichst nahe kommt, zu ersetzen.

I.TEIL

1. Umfang und Ausführung des Auftrages

(1) Der Umfang des Auftrages ergibt sich in der Regel aus der schriftlichen Auftragsvereinbarung zwischen Auftraggeber und Auftragnehmer. Fehlt diesbezüglich eine detaillierte schriftliche Auftragsvereinbarung gilt im Zweifel (2)-(4):

(2) Bei Beauftragung mit Steuerberatungsleistungen umfasst die Beratungstätigkeit folgende Tätigkeiten:
a) Ausarbeitung der Jahressteuererklärungen für die Einkommen- oder Körperschaftsteuer sowie Umsatzsteuer und zwar auf Grund der vom Auftraggeber vorzulegenden oder (bei entsprechender Vereinbarung) vom Auftragnehmer erstellten Jahresabschlüsse und sonstiger, für die Besteuerung erforderlichen Aufstellungen und Nachweise. Wenn nicht ausdrücklich anders vereinbart, sind die für die Besteuerung erforderlichen Aufstellungen und Nachweise vom Auftraggeber beizubringen.
b) Prüfung der Bescheide zu den unter a) genannten Erklärungen.
c) Verhandlungen mit den Finanzbehörden im Zusammenhang mit den unter a) und b) genannten Erklärungen und Bescheiden.
d) Mitwirkung bei Betriebsprüfungen und Auswertung der Ergebnisse von Betriebsprüfungen hinsichtlich der unter a) genannten Steuern.
e) Mitwirkung im Rechtsmittelverfahren hinsichtlich der unter a) genannten Steuern.
Erhält der Auftragnehmer für die laufende Steuerberatung ein Pauschalhonorar, so sind mangels anderweitiger schriftlicher Vereinbarungen die unter d) und e) genannten Tätigkeiten gesondert zu honorieren.

(3) Soweit die Ausarbeitung von einer oder mehreren Jahressteuererklärung(en) zum übernommenen Auftrag zählt, gehört dazu nicht die Überprüfung etwaiger besonderer buchmäßiger Voraussetzungen sowie die Prüfung, ob alle in Betracht kommenden insbesondere umsatzsteuerrechtlichen Begünstigungen wahrgenommen worden sind, es sei denn, hierüber besteht eine nachweisliche Beauftragung.

(4) Die Verpflichtung zur Erbringung anderer Leistungen gemäß §§ 2 und 3 WTBG 2017 bedarf jedenfalls nachweislich einer gesonderten Beauftragung.

(5) Vorstehende Absätze (2) bis (4) gelten nicht bei Sachverständigentätigkeit.

(6) Es bestehen keinerlei Pflichten des Auftragnehmers zur Leistungserbringung, Warnung oder Aufklärung über den Umfang des Auftrages hinaus.

(7) Der Auftragnehmer ist berechtigt, sich zur Durchführung des Auftrages geeigneter Mitarbeiter und sonstiger Erfüllungsgehilfen (Subunternehmer) zu bedienen, als auch sich bei der Durchführung des Auftrages durch einen Berufsbefugten substituieren zu lassen. Mitarbeiter im Sinne dieser Bedingungen meint alle Personen, die den Auftragnehmer auf regelmäßiger oder dauerhafter Basis bei seiner betrieblichen Tätigkeit unterstützen, unabhängig von der Art der rechtsgeschäftlichen Grundlage.

(8) Der Auftragnehmer hat bei der Erbringung seiner Leistungen ausschließlich österreichisches Recht zu berücksichtigen; ausländisches Recht ist nur bei ausdrücklicher schriftlicher Vereinbarung zu berücksichtigen.

(9) Ändert sich die Rechtslage nach Abgabe der abschließenden schriftlichen als auch mündlichen beruflichen Äußerung, so ist der Auftragnehmer nicht verpflichtet, den Auftraggeber auf Änderungen oder sich daraus ergebende Folgen hinzuweisen. Dies gilt auch für in sich abgeschlossene Teile eines Auftrages.

(10) Der Auftraggeber ist verpflichtet dafür Sorge zu tragen, dass die von ihm zur Verfügung gestellten Daten vom Auftragnehmer im Rahmen der Leistungserbringung verarbeitet werden dürfen. Diesbezüglich hat der Auftraggeber insbesondere aber nicht ausschließlich die anwendbaren datenschutz- und arbeitsrechtlichen Bestimmungen zu beachten.

(11) Bringt der Auftragnehmer bei einer Behörde ein Anbringen elektronisch ein, so handelt er – mangels ausdrücklicher gegenteiliger Vereinbarung – lediglich als Bote und stellt dies keine ihm oder einem einreichend Bevollmächtigten zurechenbare Willens- oder Wissenserklärung dar.

(12) Der Auftraggeber verpflichtet sich, Personen, die während des Auftragverhältnisses Mitarbeiter des Auftragnehmers sind oder waren, während und binnen eines Jahres nach Beendigung des Auftragsverhältnisses nicht in seinem Unternehmen oder in einem ihm nahestehenden Unternehmen zu beschäftigen, widrigenfalls er sich zur Bezahlung eines Jahresbezuges des übernommenen Mitarbeiters an den Auftragnehmer verpflichtet.

2. Aufklärungspflicht des Auftraggebers; Vollständigkeitserklärung

(1) Der Auftraggeber hat dafür zu sorgen, dass dem Auftragnehmer auch ohne dessen besondere Aufforderung alle für die Ausführung des Auftrages notwendigen Unterlagen zum vereinbarten Termin und in Ermangelung eines solchen rechtzeitig in geeigneter Form vorgelegt werden und ihm von allen Vorgängen und Umständen Kenntnis gegeben wird, die für die Ausführung des Auftrages von Bedeutung sein können. Dies gilt auch für die Unterlagen, Vorgänge und Umstände, die erst während der Tätigkeit des Auftragnehmers bekannt werden.

(2) Der Auftragnehmer ist berechtigt, die ihm erteilten Auskünfte und übergebenen Unterlagen des Auftraggebers, insbesondere Zahlenangaben, als richtig und vollständig anzusehen und dem Auftrag zu Grunde zu legen. Der Auftragnehmer ist ohne gesonderten schriftlichen Auftrag nicht verpflichtet, Unrichtigkeiten fest zu stellen. Insbesondere gilt dies auch für die Richtigkeit und Vollständigkeit von Rechnungen. Stellt er allerdings Unrichtigkeiten fest, so hat er dies dem Auftraggeber bekannt zu geben. Er hat im Finanzstrafverfahren die Rechte des Auftraggebers zu wahren.

(3) Der Auftraggeber hat dem Auftragnehmer die Vollständigkeit der vorgelegten Unterlagen sowie der gegebenen Auskünfte und Erklärungen im Falle von Prüfungen, Gutachten und Sachverständigentätigkeit schriftlich zu bestätigen.

(4) Wenn bei der Erstellung von Jahresabschlüssen und anderen Abschlüssen vom Auftraggeber erhebliche Risiken nicht bekannt gegeben worden sind, bestehen für den Auftragnehmer insoweit diese Risiken schlagend werden keinerlei Ersatzpflichten.

(5) Vom Auftragnehmer angegebene Termine und Zeitpläne für die Fertigstellung von Produkten des Auftragnehmers oder Teilen davon sind bestmögliche Schätzungen und, sofern nicht anders schriftlich vereinbart, nicht bindend. Selbiges gilt für etwaige Honorarschätzungen: diese werden nach bestem Wissen erstellt; sie sind jedoch stets unverbindlich.

(6) Der Auftraggeber hat dem Auftragnehmer jeweils aktuelle Kontaktdaten (insbesondere Zustelladresse) bekannt zu geben. Der Auftragnehmer darf sich bis zur Bekanntgabe neuer Kontaktdaten auf die Gültigkeit der zuletzt vom Auftraggeber bekannt gegebenen Kontaktdaten verlassen, insbesondere Zustellung an die zuletzt bekannt gegebene Adresse vornehmen lassen.

3. Sicherung der Unabhängigkeit

(1) Der Auftraggeber ist verpflichtet, alle Vorkehrungen zu treffen, um zu verhindern, dass die Unabhängigkeit der Mitarbeiter des Auftragnehmers gefährdet wird, und hat selbst jede Gefährdung dieser Unabhängigkeit zu unterlassen. Dies gilt insbesondere für Angebote auf Anstellung und für Angebote, Aufträge auf eigene Rechnung zu übernehmen.

(2) Der Auftraggeber nimmt zur Kenntnis, dass seine hierfür notwendigen personenbezogenen Daten sowie Art und Umfang inklusive Leistungszeitraum der zwischen Auftragnehmer und Auftraggeber vereinbarten Leistungen (sowohl Prüfungs- als auch Nicht- prüfungsleistungen) zum Zweck der Überprüfung des Vorliegens von Befangenheits- oder Ausschließungsgründen und Interessenkollisionen in einem allfälligen Netzwerk, dem der Auftragnehmer angehört, verarbeitet und zu diesem Zweck an die übrigen Mitglieder dieses Netzwerkes auch ins Ausland übermittelt werden. Hierfür entbindet der Auftraggeber den Auftragnehmer nach dem Datenschutzgesetz und gemäß § 80 Abs 4 Z 2 WTBG 2017 ausdrücklich von dessen Verschwiegenheitspflicht. Der Auftraggeber kann die Entbindung von der Verschwiegenheitspflicht jederzeit widerrufen.

4. Berichterstattung und Kommunikation

(1) (Berichterstattung durch den Auftragnehmer) Bei Prüfungen und Gutachten ist, soweit nichts anderes vereinbart wurde, ein schriftlicher Bericht zu erstatten.

(2) (Kommunikation an den Auftraggeber) Alle auftragsbezogenen Auskünfte und Stellungnahmen, einschließlich Berichte, (allesamt Wissenserklärungen) des Auftragnehmers, seiner Mitarbeiter, sonstiger Erfüllungsgehilfen oder Substitute („berufliche Äußerungen") sind nur dann verbindlich, wenn sie schriftlich erfolgen. Berufliche Äußerungen in elektronischen Dateiformaten, welche per Fax oder E-Mail oder unter Verwendung ähnlicher Formen der elektronischen Kommunikation (speicher- und wiedergabefähig und nicht mündlich dh zB SMS aber nicht Telefon) erfolgen, übermittelt oder bestätigt werden, gelten als schriftlich; dies gilt ausschließlich für berufliche Äußerungen. Das Risiko der Erteilung der beruflichen Äußerungen durch dazu Nichtbefugte und das Risiko der Übersendung dieser trägt der Auftraggeber.

(3) (Kommunikation an den Auftraggeber) Der Auftraggeber stimmt hiermit zu, dass der Auftragnehmer elektronische Kommunikation mit dem Auftraggeber (zB via E-Mail) in unverschlüsselter Form vornimmt. Der Auftraggeber erklärt, über die mit der Verwendung elektronischer Kommunikation verbundenen Risiken (insbesondere Zugang, Geheimhaltung, Veränderung von Nachrichten im Zuge der Übermittlung) informiert zu sein. Der Auftragnehmer, seine Mitarbeiter, sonstigen Erfüllungsgehilfen oder Substitute haften nicht für Schäden, die durch die Verwendung elektronischer Kommunikationsmittel verursacht werden.

(4) (Kommunikation an den Auftragnehmer) Der Empfang und die Weiterleitung von Informationen an den Auftragnehmer und seine Mitarbeiter sind bei Verwendung von Telefon – insbesondere in Verbindung mit automatischen Anrufbeantwortungssystemen, Fax, E-Mail und anderen Formen der elektronischen Kommunikation – nicht immer sichergestellt. Aufträge und wichtige Informationen gelten daher dem Auftragnehmer nur dann als zugegangen, wenn sie auch physisch (nicht (fern-)mündlich oder elektronisch) zugegangen sind, es sei denn, es wird im Einzelfall der Empfang ausdrücklich bestätigt. Automatische Übermittlungs- und Lesebestätigungen gelten nicht als solche ausdrücklichen Empfangsbestätigungen. Dies gilt insbesondere für die Übermittlung von Bescheiden und anderen Informationen über Fristen. Kritische und wichtige Mitteilungen müssen daher per Post oder Kurier an den Auftragnehmer gesandt werden. Die Übergabe von Schriftstücken an Mitarbeiter außerhalb der Kanzlei gilt nicht als Übergabe.

(5) (Allgemein) Schriftlich meint insoweit in Punkt 4 (2) nicht anderes bestimmt, Schriftlichkeit iSd § 886 ABGB (Unterschriftlichkeit). Eine fortgeschrittene elektronische Signatur (Art. 26 eIDASVO, (EU) Nr. 910/2014) erfüllt das Erfordernis der Schriftlichkeit iSd § 886 ABGB (Unterschriftlichkeit), soweit dies innerhalb der Parteiendisposition liegt.

(6) (Werbliche Information) Der Auftragnehmer wird dem Auftraggeber wiederkehrend allgemeine steuerrechtliche und allgemeine wirtschaftsrechtliche Informationen elektronisch (zB per E-Mail) übermitteln. Der Auftraggeber nimmt zur Kenntnis, dass er das Recht hat, der Zusendung von Direktwerbung jederzeit zu widersprechen.

5. Schutz des geistigen Eigentums des Auftragnehmers

(1) Der Auftraggeber ist verpflichtet, dafür zu sorgen, dass die im Rahmen des Auftrages vom Auftragnehmer erstellten Berichte, Gutachten, Organisationspläne, Entwürfe, Zeichnungen, Berechnungen und dergleichen nur für Auftragszwecke (z.B. gemäß § 44 Abs 3 ESTG 1988) verwendet werden. Im Übrigen bedarf die Weitergabe schriftlicher als auch mündlicher beruflicher Äußerungen des Auftragnehmers an einen Dritten zur Nutzung der schriftlichen Zustimmung des Auftragnehmers.

(2) Die Verwendung schriftlicher als auch mündlicher beruflicher Äußerungen des Auftragnehmers zu Werbezwecken ist unzulässig; ein Verstoß berechtigt den Auftragnehmer zur fristlosen Kündigung aller noch nicht durchgeführten Aufträge des Auftraggebers.

(3) Dem Auftragnehmer verbleibt an seinen Leistungen das Urheberrecht. Die Einräumung von Werknutzungsbewilligungen bleibt der schriftlichen Zustimmung des Auftragnehmers vorbehalten.

6. Mängelbeseitigung

(1) Der Auftragnehmer ist berechtigt und verpflichtet, nachträglich hervorkommende Unrichtigkeiten und Mängel in seiner schriftlichen als auch mündlichen beruflichen Äußerung zu beseitigen, und verpflichtet, den Auftraggeber hiervon unverzüglich zu verständigen. Er ist berechtigt, auch über die ursprüngliche berufliche Äußerung informierte Dritte von der Änderung zu verständigen.

(2) Der Auftraggeber hat Anspruch auf die kostenlose Beseitigung von Unrichtigkeiten, sofern diese durch den Auftragnehmer zu vertreten sind; dieser Anspruch erlischt sechs Monate nach erbrachter Leistung des Auftragnehmers bzw. – falls eine schriftliche berufliche Äußerung nicht abgegeben wird – sechs Monate nach Beendigung der beanstandeten Tätigkeit des Auftragnehmers.

(3) Der Auftraggeber hat bei Fehlschlägen der Nachbesserung etwaiger Mängel Anspruch auf Minderung. Soweit darüber hinaus Schadenersatzansprüche bestehen, gilt Punkt 7.

7. Haftung

(1) Sämtliche Haftungsregelungen gelten für alle Streitigkeiten im Zusammenhang mit dem Auftragsverhältnis, gleich aus welchem Rechtsgrund. Der Auftragnehmer haftet für Schäden im Zusammenhang mit dem Auftragsverhältnis (einschließlich dessen Beendigung) nur bei Vorsatz und grober Fahrlässigkeit. Die Anwendbarkeit des § 1298 Satz 2 ABGB wird ausgeschlossen.

(2) Im Falle grober Fahrlässigkeit beträgt die Ersatzpflicht des Auftragnehmers höchstens das zehnfache der Mindestversicherungssumme der Berufshaftpflichtversicherung gemäß § 11 Wirtschaftstreuhandberufsgesetz 2017 (WTBG 2017) in der jeweils geltenden Fassung.

(3) Die Beschränkung der Haftung gemäß Punkt 7 (2) bezieht sich auf den einzelnen Schadensfall. Der einzelne Schadensfall umfasst sämtliche Folgen einer Pflichtverletzung ohne Rücksicht darauf, ob Schäden in einem oder in mehreren aufeinander folgenden Jahren entstanden sind. Dabei gilt mehrfaches auf gleicher oder gleichartiger Fehlerquelle beruhendes Tun oder Unterlassen als eine einheitliche Pflichtverletzung, wenn die betreffenden Angelegenheiten miteinander in rechtlichem und wirtschaftlichem Zusammenhang stehen. Ein einheitlicher Schaden bleibt ein einzelner Schadensfall, auch wenn er auf mehreren Pflichtverletzungen beruht. Weiters ist, außer bei vorsätzlicher Schädigung, eine Haftung des Auftragnehmers für entgangenen Gewinn sowie Begleit-, Folge-, Neben oder ähnliche Schäden, ausgeschlossen.

(4) Jeder Schadenersatzanspruch kann nur innerhalb von sechs Monaten nachdem der oder die Anspruchsberechtigten von dem Schaden Kenntnis erlangt haben, spätestens aber innerhalb von drei Jahren ab Eintritt des (Primär)Schadens nach dem anspruchsbegründenden Ereignis gerichtlich geltend gemacht werden, sofern nicht in gesetzlichen Vorschriften zwingend andere Verjährungsfristen festgesetzt sind.

(5) Im Falle der (tatbestandsmäßigen) Anwendbarkeit des § 275 UGB gelten dessen Haftungsnormen auch dann, wenn an der Durchführung des Auftrages mehrere Personen beteiligt gewesen oder mehrere zum Ersatz verpflichtende Handlungen begangen worden sind und ohne Rücksicht darauf, ob andere Beteiligte vorsätzlich gehandelt haben.

(6) In Fällen, in denen ein förmlicher Bestätigungsvermerk erteilt wird, beginnt die Verjährungsfrist spätestens mit Erteilung des Bestätigungsvermerkes zu laufen.

(7) Wird die Tätigkeit unter Einschaltung eines Dritten, z.B. eines Daten verarbeitenden Unternehmens, durchgeführt, so gelten mit Benachrichtigung des Auftraggebers darüber nach Gesetz oder Vertrag be- oder entstehende Gewährleistungs- und Schadenersatzansprüche gegen den Dritten als an den Auftraggeber abgetreten. Der Auftragnehmer haftet, un- beschadet Punkt 4. (3), diesfalls nur für Verschulden bei der Auswahl des Dritten.

(8) Eine Haftung des Auftragnehmers Dritten gegenüber ist in jedem Fall ausgeschlossen. Geraten Dritte mit der Arbeit des Auftragnehmers wegen des Auftraggebers in welcher Form auch immer in Kontakt hat der Auftraggeber diese über diesen Umstand ausdrücklich aufzuklären. Soweit

ein solcher Haftungsausschluss gesetzlich nicht zulässig ist oder eine Haftung gegenüber Dritten vom Auftragnehmer ausnahmsweise übernommen wurde, gelten subsidiär diese Haftungsbeschränkungen jedenfalls auch gegenüber Dritten. Dritte können jedenfalls keine Ansprüche stellen, die über einen allfälligen Anspruch des Auftraggebers hinausgehen. Die Haftungshöchstsumme gilt nur insgesamt einmal für alle Geschädigten, einschließlich der Ersatzansprüche des Auftraggebers selbst, auch wenn mehrere Personen (der Auftraggeber und ein Dritter oder auch mehrere Dritte) geschädigt worden sind; Geschädigte werden nach ihrem Zuvorkommen befriedigt. Der Auftraggeber wird den Auftragnehmer und dessen Mitarbeiter von sämtlichen Ansprüchen Dritter im Zusammenhang mit der Weitergabe schriftlicher als auch mündlicher beruflicher Äußerungen des Auftragnehmers an diese Dritte schad- und klaglos halten.

(9) Punkt 7 gilt auch für allfällige Haftungsansprüche des Auftraggebers im Zusammenhang mit dem Auftragsverhältnis gegenüber Dritten (Erfüllungs- und Besorgungsgehilfen des Auftragnehmers) und den Substituten des Auftragnehmers.

8. Verschwiegenheitspflicht, Datenschutz

(1) Der Auftragnehmer ist gemäß § 80 WTBG 2017 verpflichtet, über alle Angelegenheiten, die ihm im Zusammenhang mit seiner Tätigkeit für den Auftraggeber bekannt werden, Stillschweigen zu bewahren, es sei denn, dass der Auftraggeber ihn von dieser Schweigepflicht entbindet oder gesetzliche Äußerungspflichten entgegen stehen.

(2) Soweit es zur Verfolgung von Ansprüchen des Auftragnehmers (insbesondere Ansprüche auf Honorar) oder zur Abwehr von Ansprüchen gegen den Auftragnehmer (insbesondere Schadenersatzansprüche des Auftraggebers oder Dritter gegen den Auftragnehmer) notwendig ist, ist der Auftragnehmer von seiner beruflichen Verschwiegenheitspflicht entbunden.

(3) Der Auftragnehmer darf Berichte, Gutachten und sonstige schriftliche berufliche Äußerungen über die Ergebnisse seiner Tätigkeit Dritten nur mit Einwilligung des Auftraggebers aushändigen, es sei denn, dass eine gesetzliche Verpflichtung hierzu besteht.

(4) Der Auftragnehmer ist datenschutzrechtlich Verantwortlicher im Sinne der Datenschutz-Grundverordnung („DSGVO") hinsichtlich aller im Rahmen des Auftrages verarbeiteter personenbezogenen Daten. Der Auftragnehmer ist daher befugt, ihm anvertraute personenbezogene Daten im Rahmen der Grenzen des Auftrages zu verarbeiten. Dem Auftragnehmer überlassene Materialien (Papier und Datenträger) werden grundsätzlich nach Beendigung der diesbezüglichen Leistungserbringung dem Auftraggeber oder an vom Auftraggeber namhaft gemachte Dritte übergeben oder wenn dies gesondert vereinbart ist vom Auftragnehmer verwahrt oder vernichtet. Der Auftragnehmer ist berechtigt Kopien davon aufzubewahren soweit er diese zur ordnungsgemäßen Dokumentation seiner Leistungen benötigt oder es rechtlich geboten oder berufsüblich ist.

(5) Sofern der Auftragnehmer den Auftraggeber dabei unterstützt, die den Auftraggeber als datenschutzrechtlich Verantwortlichen treffenden Pflichten gegenüber Betroffenen zu erfüllen, so ist der Auftragnehmer berechtigt, den entstandenen tatsächlichen Aufwand an den Auftraggeber zu verrechnen. Gleiches gilt, für den Aufwand der für Auskünfte im Zusammenhang mit dem Auftragsverhältnis anfällt, die nach Entbindung von der Verschwiegenheitspflicht durch den Auftraggeber gegenüber Dritten diesen Dritten erteilt werden.

9. Rücktritt und Kündigung („Beendigung")

(1) Die Erklärung der Beendigung eines Auftrags hat schriftlich zu erfolgen (siehe auch Punkt 4 (4) und (5)). Das Erlöschen einer bestehenden Vollmacht bewirkt keine Beendigung des Auftrags.

(2) Soweit nicht etwas anderes schriftlich vereinbart oder gesetzlich zwingend vorgeschrieben ist, können die Vertragspartner den Vertrag jederzeit mit sofortiger Wirkung beendigen. Der Honoraranspruch bestimmt sich nach Punkt 11.

(3) Ein Dauerauftrag (befristeter oder unbefristeter Auftrag über, wenn auch nicht ausschließlich, die Erbringung wiederholter Einzelleistungen, auch mit Pauschalvergütung) kann allerdings, soweit nichts anderes schriftlich vereinbart ist, ohne Vorliegen eines wichtigen Grundes nur unter Einhaltung einer Frist von drei Monaten („Beendigungsfrist") zum Ende eines Kalendermonats beendet werden.

(4) Nach Erklärung der Beendigung eines Dauerauftrags – sind, soweit im Folgenden nicht abweichend bestimmt, nur jene einzelnen Werke vom Auftragnehmer noch fertigzustellen (verbleibender Auftragsstand), deren vollständige Ausführung innerhalb der Beendigungsfrist (grundsätzlich) möglich ist, soweit diese innerhalb eines Monats nach Beginn des Laufs der Beendigungsfrist dem Auftraggeber schriftlich im Sinne des Punktes 4 (2) bekannt gegeben werden. Der verbleibende Auftragsstand ist innerhalb der Beendigungsfrist fertig zu stellen, sofern sämtliche erforderlichen Unterlagen rechtzeitig zur Verfügung gestellt werden und soweit nicht ein wichtiger Grund vorliegt, der dies hindert.

(5) Wären bei einem Dauerauftrag mehr als 2 gleichartige, üblicherweise nur einmal jährlich zu erstellende Werke (z.B. Jahresabschlüsse, Steuererklärungen etc.) fertig zu stellen, so zählen die über 2 hinaus gehenden Werke nur bei ausdrücklichem Einverständnis des Auftraggebers zum verbleibenden Auftragsstand. Auf diesen Umstand ist der Auftraggeber in der Bekanntgabe gemäß Punkt 9 (4) gegebenenfalls ausdrücklich hinzuweisen.

10. Beendigung bei Annahmeverzug und unterlassener Mitwirkung des Auftraggebers und rechtlichen Ausführungshindernissen

(1) Kommt der Auftraggeber mit der Annahme der vom Auftragnehmer angebotenen Leistung in Verzug oder unterlässt der Auftraggeber eine ihm nach Punkt 2. oder sonst wie obliegende Mitwirkung, so ist der Auftragnehmer zur fristlosen Beendigung des Vertrages berechtigt. Gleiches gilt, wenn der Auftraggeber eine (auch teilweise) Durchführung des Auftrages verlangt, die, nach begründetem Dafürhalten des Auftragnehmers, nicht der Rechtslage oder berufsüblichen Grundsätzen entspricht. Seine Honoraransprüche bestimmen sich nach Punkt 11. Annahmeverzug sowie unterlassene Mitwirkung seitens des Auftraggebers begründen auch dann den Anspruch des Auftragnehmers auf Ersatz der ihm hierdurch entstandenen Mehraufwendungen sowie des verursachten Schadens, wenn der Auftragnehmer von seinem Kündigungsrecht keinen Gebrauch macht.

(2) Bei Verträgen über die Führung der Bücher, die Vornahme der Personalsachbearbeitung oder Abgabenverrechnung ist eine fristlose Beendigung durch den Auftragnehmer gemäß Punkt 10 (1) zulässig, wenn der Auftraggeber seiner Mitwirkungspflicht gemäß Punkt 2. (1) zweimal nachweislich nicht nachkommt.

11. Honoraranspruch

(1) Unterbleibt die Ausführung des Auftrages (z.B. wegen Rücktritt oder Kündigung), so gebührt dem Auftragnehmer gleichwohl das vereinbarte Entgelt (Honorar), wenn er zur Leistung bereit war und durch Umstände, deren Ursache auf Seiten des Auftraggebers liegen, ein bloßes Mitverschulden des Auftragnehmers bleibt diesbezüglich außer Ansatz, daran gehindert worden ist; der Auftragnehmer braucht sich in diesem Fall nicht anrechnen zu lassen, was er durch anderweitige Verwendung seiner und seiner Mitarbeiter Arbeitskraft erwirbt oder zu erwerben unterlässt.

(2) Bei Beendigung eines Dauerauftrags gebührt das vereinbarte Entgelt für den verbleibenden Auftragsstand, sofern er fertiggestellt wird oder dies aus Gründen, die dem Auftraggeber zuzurechnen sind, unterbleibt (auf Punkt 11. (1) wird verwiesen). Vereinbarte Pauschalhonorare sind gegebenenfalls zu aliquotieren.

(3) Unterbleibt eine zur Ausführung des Werkes erforderlicheMitwirkung des Auftraggebers, so ist der Auftragnehmer auch berechtigt, ihm zur Nachholung eine angemessene Frist zu setzen mit der Erklärung, dass nach fruchtlosem Verstreichen der Frist der Vertrag als aufgehoben gelte, im Übrigen gelten die Folgen des Punkt 11. (1).

(4) Bei Nichteinhaltung der Beendigungsfrist gemäß Punkt 9. (3) durch den Auftraggeber, sowie bei Vertragsauflösung gemäß Punkt 10. (2) durch den Auftragnehmer behält der Auftragnehmer den vollen Honoraranspruch für drei Monate.

12. Honorar

(1) Sofern nicht ausdrücklich Unentgeltlichkeit vereinbart ist, wird jedenfalls gemäß § 1004 und § 1152 ABGB eine angemessene Entlohnung geschuldet. Höhe und Art des Honoraranspruchs des Auftragnehmers ergeben sich aus der zwischen ihm und seinem Auftraggeber getroffenen Vereinbarung. Sofern nicht nachweislich eine andere Vereinbarung getroffen wurde sind Zahlungen des Auftraggebers immer auf die älteste Schuld anzurechnen.

(2) Die kleinste verrechenbare Leistungseinheit beträgt eine Viertelstunde.

(3) Auch die Wegzeit wird im notwendigen Umfang verrechnet.

(4) Das Aktenstudium in der eigenen Kanzlei, das nach Art und Umfang zur Vorbereitung des Auftragnehmers notwendig ist, kann gesondert verrechnet werden.

(5) Erweist sich durch nachträglich hervorgekommene besondere Umstände oder auf Grund besonderer Inanspruchnahme durch den Auftraggeber ein bereits vereinbartes Entgelt als unzureichend, so hat der Auftragnehmer den Auftraggeber darauf hinzuweisen und sind Nachverhandlungen zur Vereinbarung eines angemessenen Entgelts zu führen (auch bei unzureichenden Pauschalhonoraren).

(6) Der Auftragnehmer verrechnet die Nebenkosten und die Umsatzsteuer zusätzlich. Beispielhaft aber nicht abschließend im Folgenden (7) bis (9):

(7) Zu den verrechenbaren Nebenkosten zählen auch belegte oder pauschalierte Barauslagen, Reisespesen (bei Bahnfahrten 1. Klasse), Diäten, Kilometergeld, Kopierkosten und ähnliche Nebenkosten.

(8) Bei besonderen Haftpflichtversicherungserfordernissen zählen die betreffenden Versicherungsprämien (inkl. Versicherungssteuer) zu den Nebenkosten.

(9) Weiters sind als Nebenkosten auch Personal- und Sachaufwendungen für die Erstellung von Berichten, Gutachten uä. anzusehen.

(10) Für die Ausführung eines Auftrages, dessen gemeinschaftliche Erledigung mehreren Auftragnehmern übertragen worden ist, wird von jedem das seiner Tätigkeit entsprechende Entgelt verrechnet.

(11) Entgelte und Entgeltvorschüsse sind mangels anderer Vereinbarungen sofort nach deren schriftlicher Geltendmachung fällig. Für Entgeltzahlungen, die später als 14 Tage nach Fälligkeit geleistet werden, können Verzugszinsen verrechnet werden. Bei beiderseitigen Unternehmergeschäften gelten Verzugszinsen in der in § 456 1. und 2. Satz UGB festgelegten Höhe.

(12) Die Verjährung richtet sich nach § 1486 ABGB und beginnt mit Ende der Leistung bzw. mit späterer, in angemessener Frist erfolgter Rechnungslegung zu laufen.

(13) Gegen Rechnungen kann innerhalb von 4 Wochen ab Rechnungsdatum schriftlich beim Auftragnehmer Einspruch erhoben werden. Andernfalls gilt die Rechnung als anerkannt. Die Aufnahme einer Rechnung in die Bücher gilt jedenfalls als Anerkenntnis.

(14) Auf die Anwendung des § 934 ABGB im Sinne des § 351 UGB, das ist die Anfechtung wegen Verkürzung über die Hälfte für Geschäfte unter Unternehmern, wird verzichtet.

(15) Falls bei Aufträgen betreffend die Führung der Bücher, die Vornahme der Personalsachbearbeitung oder Abgabenverrechnung ein Pauschalhonorar vereinbart ist, so sind mangels anderweitiger schriftlicher Vereinbarung die Vertretungstätigkeit im Zusammenhang mit abgaben und beitragsrechtlichen Prüfungen aller Art einschließlich der Abschluss von Vergleichen über Abgabenbemessungs- oder Beitragsgrundlagen, Berichterstattung, Rechtsmittelerhebung uä gesondert zu honorieren. Sofern nichts anderes schriftlich vereinbart ist, gilt das Honorar als jeweils für ein Auftragsjahr vereinbart.

(16) Die Bearbeitung besonderer Einzelfragen im Zusammenhang mit den im Punkt 12. (15) genannten Tätigkeiten, insbesondere Feststellungen über das prinzipielle Vorliegen einer Pflichtversicherung, erfolgt nur aufgrund eines besonderen Auftrages.

(17) Der Auftragnehmer kann entsprechende Vorschüsse verlangen und seine (fortgesetzte) Tätigkeit von der Zahlung dieser Vorschüsse abhängig machen. Bei Daueraufträgen darf die Erbringung weiterer Leistungen bis zur Bezahlung früherer Leistungen (sowie allfälliger Vorschüsse gemäß Satz 1) verweigert werden. Bei Erbringung von Teilleistungen und offener Teilhonorierung gilt dies sinngemäß.

(18) Eine Beanstandung der Arbeiten des Auftragnehmers berechtigt, außer bei offenkundigen wesentlichen Mängeln, nicht zur auch nur teilweisen Zurückhaltung der ihm nach Punkt 12. zustehenden Honorare, sonstigen Entgelte, Kostenersätze und Vorschüsse (Vergütungen).

(19) Eine Aufrechnung gegen Forderungen des Auftragnehmers auf Vergütungen nach Punkt 12. ist nur mit unbestrittenen oder rechtskräftig festgestellten Forderungen zulässig.

13. Sonstiges

(1) Im Zusammenhang mit Punkt 12. (17) wird auf das gesetzliche Zurückbehaltungsrecht (§ 471 ABGB, § 369 UGB) verwiesen; wird das Zurückbehaltungsrecht zu Unrecht ausgeübt, haftet der Auftragnehmer grundsätzlich gemäß Punkt 7. aber in Abweichung dazu nur bis zur Höhe seiner noch offenen Forderung.

(2) Der Auftraggeber hat keinen Anspruch auf Ausfolgung von im Zuge der Auftragserfüllung vom Auftragnehmer erstellten Arbeitspapieren und ähnlichen Unterlagen. Im Falle der Auftragserfüllung unter Einsatz elektronischer Buchhaltungssysteme ist der Auftragnehmer berechtigt, nach Übergabe sämtlicher vom Auftragnehmer auftragsbezogen damit erstellter Daten, für die den Auftraggeber eine Aufbewahrungspflicht trifft, i in einem strukturierten, gängigen und maschinenlesbaren Format an den Auftraggeber bzw. an den nachfolgenden Wirtschaftstreuhänder, die Daten zu löschen. Für die Übergabe dieser Daten in einem strukturierten, gängigen und maschinenlesbaren Format hat der AuftragnehmerAnspruch auf ein angemessenes Honorar (Punkt 12 gilt sinngemäß). Ist eine Übergabe dieser Daten in einem strukturierten, gängigen und maschinenlesbaren Format aus besonderen Gründen unmöglich oder untunlich, können diese ersatzweise im Vollausdruck übergeben werden. Eine Honorierung steht diesfalls dafür nicht zu.

(3) Der Auftragnehmer hat auf Verlangen und Kosten des Auftraggebers alle Unterlagen herauszugeben, die er aus Anlass seiner Tätigkeit von diesem erhalten hat. Dies gilt jedoch nicht für den Schriftwechsel zwischen dem Auftragnehmer und seinem Auftraggeber und für die Schriftstücke, die der Auftraggeber in Urschrift besitzt und für Schriftstücke, die einer Aufbewahrungspflicht nach den für den Auftragnehmer geltenden rechtlichen Bestimmungen zur Verhinderung von Geldwäsche unterliegen. Der Auftragnehmer kann von Unterlagen, die er an den Auftraggeber zurückgibt, Abschriften oder Fotokopien anfertigen. Sind diese Unterlagen bereits einmal an den Auftraggeber übermittelt worden so hat der Auftragnehmer Anspruch auf ein angemessenes Honorar (Punkt 12. gilt sinngemäß).

(4) Der Auftraggeber hat die dem Auftragsnehmer übergebenen Unterlagen nach Abschluss der Arbeiten binnen 3 Monaten abzuholen. Bei Nichtabholung übergebener Unterlagen kann der Auftragnehmer nach zweimaliger nachweislicher Aufforderung an den Auftraggeber, übergebene Unterlagen abzuholen, diese auf dessen Kosten zurückstelle und/oder ein angemessenes Honorar in Rechnung stellen (Punkt 12. gilt sinngemäß). Die weitere Aufbewahrung kann auch auf Kosten des Auftraggebers durch Dritte erfolgen. Der Auftragnehmer haftet im Weiteren nicht für Folgen aus Beschädigung, Verlust oder Vernichtung der Unterlagen.

(5) Der Auftragnehmer ist berechtigt, fällige Honorarforderungen mit etwaigen Depotguthaben, Verrechnungsgeldern, Treuhandgeldern oder anderen in seiner Gewahrsame befindlichen liquiden Mitteln auch bei ausdrücklicher Inverwahrungnahme zu kompensieren, sofern der Auftraggeber mit einem Gegenanspruch des Auftragnehmers rechnen musste.

(6) Zur Sicherung einer bestehenden oder künftigen Honorarforderung ist der Auftragnehmer berechtigt, ein finanzamtliches Guthaben oder ein anderes Abgaben- oder Beitragsguthaben des Auftraggebers auf ein Anderkonto zu transferieren. Diesfalls ist der Auftraggeber vom erfolgten Transfer zu verständigen. Danach kann der sichergestellte Betrag entweder im Einvernehmen mit dem Auftraggeber oder bei Vollstreckbarkeit der Honorarforderung eingezogen werden.

14. Anzuwendendes Recht, Erfüllungsort, Gerichtsstand

(1) Für den Auftrag, seine Durchführung und die sich hieraus ergebenden Ansprüche gilt ausschließlich österreichisches Recht unter Ausschluss des nationalen Verweisungsrechts.

(2) Erfüllungsort ist der Ort der beruflichen Niederlassung des Auftragnehmers.

(3) Gerichtsstand ist – mangels abweichender schriftlicher Vereinbarung – das sachlich zuständige Gericht des Erfüllungsortes.

II. TEIL

15. Ergänzende Bestimmungen für Verbrauchergeschäfte

(1) Für Verträge zwischen Wirtschaftstreuhändern und Verbrauchern gelten die zwingenden Bestimmungen des Konsumentenschutzgesetzes.

(2) Der Auftragnehmer haftet nur für vorsätzliche und grob fahrlässig verschuldete Verletzung der übernommenen Verpflichtungen.

(3) Anstelle der im Punkt 7 Abs 2 normierten Begrenzung ist auch im Falle grober Fahrlässigkeit die Ersatzpflicht des Auftragnehmers nicht begrenzt.

(4) Punkt 6 Abs 2 (Frist für Mängelbeseitigungsanspruch) und Punkt 7 Abs 4 (Geltendmachung der Schadenersatzansprüche innerhalb einer bestimmten Frist) gilt nicht.

(5) Rücktrittsrecht gemäß § 3 KSchG:

Hat der Verbraucher seine Vertragserklärung nicht in den vom Auftragnehmer dauernd benützten Kanzleiräumen abgegeben, so kann er von seinem Vertragsantrag oder vom Vertrag zurücktreten. Dieser Rücktritt kann bis zum Zustandekommen des Vertrages oder danach binnen einer Woche erklärt werden; die Frist beginnt mit der Ausfolgung einer Urkunde, die zumindest den Namen und die Anschrift des Auftragnehmers sowie eine Belehrung über das Rücktrittsrecht enthält, an den Verbraucher, frühestens jedoch mit dem Zustandekommen des Vertrages zu laufen. Das Rücktrittsrecht steht dem Verbraucher nicht zu,

1. wenn er selbst die geschäftliche Verbindung mit dem Auftragnehmer oder dessen Beauftragten zwecks Schließung dieses Vertrages angebahnt hat,

2. wenn dem Zustandekommen des Vertrages keine Besprechungen zwischen den Beteiligten oder ihren Beauftragten vorangegangen sind oder

3. bei Verträgen, bei denen die beiderseitigen Leistungen sofort zu erbringen sind, wenn sie üblicherweise von Auftragnehmern außerhalb ihrer Kanzleiräume geschlossen werden und das vereinbarte Entgelt € 15 nicht übersteigt.

Der Rücktritt bedarf zu seiner Rechtswirksamkeit der Schriftform. Es genügt, wenn der Verbraucher ein Schriftstück, das seine Vertragserklärung oder die des Auftragnehmers enthält, dem Auftragnehmer mit einem Vermerk zurückstellt, der erkennen lässt, dass der Verbraucher das Zustandekommen oder die Aufrechterhaltung des Vertrages ablehnt. Es genügt, wenn die Erklärung innerhalb einer Woche abgesendet wird. Tritt der Verbraucher gemäß § 3 KSchG vom Vertrag zurück, so hat Zug um Zug

1. der Auftragnehmer alle empfangenen Leistungen samt gesetzlichen Zinsen vom Empfangstag an zurückzuerstatten und den vom Verbraucher auf die Sache gemachten notwendigen und nützlichen Aufwand zu ersetzen,

2. der Verbraucher dem Auftragnehmer den Wert der Leistungen zu vergüten, soweit sie ihm zum klaren und überwiegenden Vorteil gereichen. Gemäß § 4 Abs 3 KSchG bleiben Schadenersatzansprüche unberührt.

(6) Kostenvoranschläge gemäß § 5 KSchG:

Für die Erstellung eines Kostenvoranschlages im Sinn des § 1170a ABGB durch den Auftragnehmer hat der Verbraucher ein Entgelt nur dann zu zahlen, wenn er vorher auf diese Zahlungspflicht hingewiesen worden ist. Wird dem Vertrag ein Kostenvoranschlag des Auftragnehmers zugrunde gelegt, so gilt dessen Richtigkeit als gewährleistet, wenn nicht das Gegenteil ausdrücklich erklärt ist.

(7) Mängelbeseitigung: Punkt 6 wird ergänzt:

Ist der Auftragnehmer nach § 932 ABGB verpflichtet, seine Leistungen zu verbessern oder Fehlendes nachzutragen, so hat er diese Pflicht zu erfüllen, an dem Ort, an dem die Sache übergeben worden ist. Ist es für den Verbraucher tunlich, die Werke und Unterlagen vom Auftragnehmer gesendet zu erhalten, so kann dieser diese Übersendung auf seine Gefahr und Kosten vornehmen.

(8) Gerichtsstand: Anstelle Punkt 14. (3) gilt:

Hat der Verbraucher im Inland seinen Wohnsitz oder seinen gewöhnlichen Aufenthalt oder ist er im Inland beschäftigt, so kann für eine Klage gegen ihn nach den §§ 88, 89, 93 Abs 2 und 104 Abs1 JN nur die Zuständigkeit eines Gerichtes begründet werden, in dessen Sprengel der Wohnsitz, der gewöhnliche Aufenthalt oder der Ort der Beschäftigung liegt.

(9) Verträge über wiederkehrende Leistungen:

(a) Verträge, durch die sich der Auftragnehmer zu Werkleistungen und der Verbraucher zu wiederholten Geldzahlungen verpflichten und die für eine unbestimmte oder eine ein Jahr übersteigende Zeit geschlossen worden sind, kann der Verbraucher unter Einhaltung einer zweimonatigen Frist zum Ablauf des ersten Jahres, nachher zum Ablauf jeweils eines halben Jahres kündigen.

(b) Ist die Gesamtheit der Leistungen eine nach ihrer Art unteilbare Leistung, deren Umfang und Preis schon bei der Vertragsschließung bestimmt sind, so kann der erste Kündigungstermin bis zum Ablauf des zweiten Jahres hinausgeschoben werden. In solchen Verträgen kann die Kündigungsfrist auf höchstens sechs Monate verlängert werden.

(c) Erfordert die Erfüllung eines bestimmten, in lit. a) genannten Vertrages erhebliche Aufwendungen des Auftragnehmers und hat er dies dem Verbraucher spätestens bei der Vertragsschließung bekannt gegeben, so können den Umständen angemessene, von den in lit. a) und b) genannten abweichende Kündigungstermine und Kündigungsfristen vereinbart werden.

(d) Eine Kündigung des Verbrauchers, die nicht fristgerecht ausgesprochen worden ist, wird zum nächsten nach Ablauf der Kündigungsfrist liegenden Kündigungstermin wirksam.

Nachweis der Wertpapiere und Beteiligungen

Nachweis über Leasing

Es bestehen keine Leasingverpflichtungen.

Nachweis der Verwaltungsschulden

Es bestehen keine Verwaltungsschulden.

Nachweis der Wertpapiere und Beteiligungen

Wertpapiere

Keine Wertpapiere

Beteiligungen (finden sich auch separat im Beteiligungsnachweis)	
Bio-Trainingshotel Gars GesmbH Stammeinlage	€ 7 267,28
Willi Dungl Aktiv Hotel KG stille Beteiligung, Rechtsnachfolger: Bio Trainingszentrum Gars Hotel GmbH	€ 109 009,25
Raiffeisenbank Region Waldviertel Mitte 15 Geschäftsanteile á € 8,00	€ 120,00
Burg Gars GmbH 100 % Gesellschafteranteil Stammeinlage	€ 50 000,00
Garser Kommunal GmbH. 100 % Gesellschafteranteil Stammeinlage	€ 35 000,00
Biogen-Rohstoffgenossenschaft Kamptal und Umgebung 20 Geschäftsanteile á € 146,00	€ 2 920,00
	€ 204 316,53

Nachweis der Vorbelastungen

Vereinbarung vom 3.7.1998 Kunsteislaufplatz Gars, Energiekosten, Vertragspartner „Sport UNION Eislaufplatz Gars“

Laufzeit 1.8.1998 bis auf weiteres jährlich € 3.779,00 1/264000-726000

Rechtsstreit mit BAWAG/PSK, Derivatgeschäft EUR Put/CHF Call Option über CHF 7,525.000/€ 5,000.000,00 Valuta 30.12.2011 Ausübungspreis von EUR/CHF 1,5050 – Kurs per 30.12.2011 1,2190 – Sollsaldo € 1,173.092,70,Vertretungsvollmacht an Kraft & Winternitz Rechtsanwälte GmbH, 1010 Wien. Angebot der BAWAG P.S.K. Bank für Arbeit und Wirtschaft Österreichische Postsparkasse Aktiengesellschaft vom 12.11.2013 über einen Vergleichsbetrag in Höhe von € 550.000,00 (Tilgung: € 200.000,00 bis 31.12.2013, Restbetrag von € 350.000,00 in 15 gleichen jährlichen Kapitalraten in Höhe von jeweils € 23.333,33 – beginnend mit 30.06.2014). Dieses Angebot (Vergleichsvorschlag) wurde vom Gemeinderat mit 12.11.2013 beschlossen – Entnahme aus Haushaltsrücklage 1 - 2/850000+910000 und 2/851000+910000 bis zum Jahr 2019, die Haushaltsrücklage wurde um 1 Jahr frühzeitig aufgelöst, da diese als Vermögensart gemäß VRV 2015 nicht kompatibel gewesen wäre (Aufteilung auf 2 Ansätze 8500 und 8510). Somit wurde im Jahre 2019 eine vorzeitige Tilgung um den Restbetrag der Haushaltsrücklage 1 in der Höhe von € 10.000,02 durchgeführt, wodurch sich die letzte Rate im Jahr 2028 um diesen Betrag reduziert (siehe nachstehenden Zahlungsplan). Diese Maßnahme wurde mit der BAWAG/PSK schriftlich vereinbart. Zukünftig erfolgt die Tilgung aus der operativen Gebarung - 1/850000-776000 und 1/851000-776000. Es wird darauf aufmerksam gemacht, dass die Rücklage rein buchhalterisch gebildet wurde und nicht kassenmäßig (aufgrund der Vereinnahmung in der durchlaufenden Gebarung auf dem Verwahrgeldkonto 3690), sodass der ausgewiesene Betrag im Kassenbestand enthalten war.

2013	2014	2015	2016	2017	2018	2019	2020	2021	2022	2023	2024	2025	2026	2027	2028	2028
Anfangstand	Zahlung	Zahlung	Zahlung	Zahlung	Zahlung	Zahlung	Zahlung	Zahlung	Zahlung	Zahlung	Zahlung	Zahlung	Zahlung	Zahlung	Zahlung	Gesamtzahlung
€ 350 000,00	€ 23 333,33	€ 23 333,33	€ 23 333,33	€ 23 333,33	€ 23 333,33	€ 33 333,35	€ 23 333,33	€ 23 333,33	€ 23 333,33	€ 23 333,33	€ 23 333,33	€ 23 333,33	€ 23 333,33	€ 23 333,33	€ 13 333,36	**€ 350 000,00**
	Endstand	Endstand	Endstand	Endstand	Endstand	Endstand	Endstand	Endstand	Endstand	Endstand	Endstand	Endstand	Endstand	Endstand	Endstand	
	€ 326 666,67	€ 303 333,34	€ 280 000,01	€ 256 666,68	€ 233 333,35	€ 200 000,00	€ 176 666,67	€ 153 333,34	€ 130 000,01	€ 106 666,68	€ 83 333,35	€ 60 000,02	€ 36 666,69	€ 13 333,36	-€ 0,00	

Nachweis Abschreibung uneinbringlicher Forderungen

Es wurden folgende uneinbringliche Forderungen im Jahr 2020 gebucht (1/992000-690000): € 0,00.

Mitgliedschaften

Mitgliedschaften bei Vereinen gem. § 83 Abs. 1 NÖ Gemeindeordnung 1973

zu 1/022000-456000 Standesamt

Mitgliedsbeitrag Fachverband Österreichische Standesbeamte	€	129,00

zu 1/016000-618000 EDV-Instandhaltung

EDV-Gemeinschaft	€	50,00

zu 1/060000-726000 allg. Mitgliedsbeiträge:

Kommunalwissenschaftliches Dokumentationszentrum	€	173,00
Gemeindevertreterverband	€	22 668,27
Österreichischer Städtebund	€	635,04
AKV Alpenländischer Kreditorenverband	€	234,00
Fleischhauerzunft Gars	€	60,00
Wasserverband Kamp-Oberlauf	€	90,00
Förd. Exekutive	€	25,00
Club Kultur Region NÖ	€	29,00

zu 1/180000-726000 Zivilschutz:

NÖ Zivilschutzverband	€	635,76

zu 1/363000-728000 Dorferneuerung:

Dorf- und Stadterneuerung	€	-
zu 1/851000-726000 Kanal:		
Öst. Wasser- und Abfallwirtschaft	€	150,00
Öst. Wasserverband	€	324,00
zu 1/527000-728000 Umwelt, Klimabündnis:		
Klimabündnis Österreich	€	976,70
zu 1/859000-755000 Freibad:		
NÖ Card Marketingbeitrag	€	-
zu 1/771000-726000 Tourismusverbände, Vereine, Plattformen und 1/771000-457000 Maßnahmen zur Förderung Fremendverkehr		
„Wohnen im Waldviertel“ KOMSIS Nutzungsgebühr	€	650,00
Projektbeitrag „Wohnen im Waldviertel“ Phase 4	€	1 808,25
Verein LEADER-Region	€	4 238,40
Verein für Tourismus und Wirtschaft	€	-
Tourismusverband Kamptal-Manhartsberg	€	6 329,87
Fremdenverkehrsverein Gars	€	100,00
Verein Interkomm Waldviertel	€	300,00
GESAMT	€	39 606,29

Nachweis über aktive Finanzinstrumente (Anlage 6m)

Nachweis über aktive Finanzinstrumente (Anlage 6m)

Kategorie	Buchwert Stand 31.12.2020	Wechselkurs-differenzen	beizulegender Zeitwert	durchschn. Nominal-verzinsung in %	durchschnittliche Rendite in %	durchschnittliche RLZ in Jahren
bis zur Endfälligkeit gehalten	**0,00**					
in heimischer Währung	**0,00**					
in fremder Währung	**0,00**					
zur Veräußerung verfügbar	**0,00**					
in heimischer Währung	**0,00**					
in fremder Währung	**0,00**					
Partizipations- und Hybridkapital	**0,00**					
Partizipationskapital	**0,00**					
Hybridkapital	**0,00**					
Summe	**0,00**					

Einzelnachweis über aktive Finanzinstrumente (Anlage 6n)

Einzelnachweis über aktive Finanzinstrumente (Anlage 6n)

Wertpapierbezeichnung	Währung	Stand bei Anschaffung in Euro	Buchwert 31.12.2019 in Euro	Zugang in Euro	Abgang in Euro	Buchwert 31.12.2020 in Euro	Wechsel-kurs bei Anschaffung	Wechsel-kurs 31.12.2019	Wechsel-kurs 31.12.2020	Buchwert bei Anschaffung in Fremdwährung	Buchwert 31.12.2019 in Fremdwährung	Stand 31.12.2020 in Fremdwährung
bis zur Endfälligkeit gehalten		0,00	0,00	0,00	0,00	0,00						
in heimischer Währung		0,00	0,00	0,00	0,00	0,00						
in fremder Währung		0,00	0,00	0,00	0,00	0,00						
zur Veräußerung verfügbar		0,00	0,00	0,00	0,00	0,00						
in heimischer Währung		0,00	0,00	0,00	0,00	0,00						
in fremder Währung		0,00	0,00	0,00	0,00	0,00						
Partizipations- und Hybridkapital		0,00	0,00	0,00	0,00	0,00						
Partizipationskapital		0,00	0,00	0,00	0,00	0,00						
Hybridkapital		0,00	0,00	0,00	0,00	0,00						
Summe		0,00	0,00	0,00	0,00	0,00						

Haftungsnachweis (Anlage 6r)

Teil A - Haftungspositionen relevant iSd Art. 15a Vereinbarung HOG

Bezeichnung der/des Haftungsnehmerin/s oder einer Gruppe gleichartiger Haftungen	Haftungsrahmen	Stand 31.12.2019	Zugänge (+)	Abgänge (-)	Stand 31.12.2020	davon Umklassifizierungen
Untergruppe 1 - Haftungen für Kredit- und Finanzinstitute						
Ld.-Hypo 0615-049506 - Waldviertler Bildungs- u. Wirtschaftsinitative Kulturwerkstatt Am Wachtberg	58 138,27	0,00	0,00	0,00	0,00	
Nö Hypo WBF 7-320139-001 - Mittelschule Gars Heizungsumstellung Erdgas	40 700,00	0,00	0,00	0,00	0,00	
Sparkasse Horn-Ravelsbach-Kirchberg AG - Bürgschaftsvertrag Burg Gars GmbH	80 000,00	0,00	0,00	0,00	0,00	
Sparkasse Horn-Ravelsbach-Kirchberg AG - Bürgschaftsvertrag Burg Gars GmbH	200 000,00	0,00	0,00	0,00	0,00	
Sparkasse Horn-Ravelsbach-Kirchberg AG - Bürgschaftsvertrag Burg Gars GmbH	459 391,64	436 052,99	0,00	30 686,33	405 366,66	
Sparkasse Horn-Ravelsbach-Kirchberg AG - Bürgschaftsvertrag Garser Kommunal GmbH Grundstücksankauf in Gars und Errichtung eines Sicherheitszentrums. Beschluss GR 26.2.19	950 000,00	918 333,32	0,00	31 666,68	886 666,64	
Zwischensumme - Untergruppe 1	**1 788 229,91**	**1 354 386,31**	**0,00**	**62 353,01**	**1 292 033,30**	
Untergruppe 2 - Grundbücherlich besicherte Haftungen von Wohnbau-Darlehen						
Zwischensumme - Untergruppe 2	**0,00**	**0,00**	**0,00**	**0,00**	**0,00**	
Untergruppe 3 - Sonstige Wirtschaftshaftungen						
Zwischensumme - Untergruppe 3	**0,00**	**0,00**	**0,00**	**0,00**	**0,00**	
Summe A	**1 788 229,91**	**1 354 386,31**	**0,00**	**62 353,01**	**1 292 033,30**	

Haftung der staatlichen, außerbudgetären Einheiten gem. ESVG iSd Art. 15a Vereinbarung HOG	Haftungsrahmen	Stand 31.12.2019	Zugänge (+)	Abgänge (-)	Stand 31.12.2020	davon Umklassifizierungen
Untergruppe 1 - Haftungen für Kredit- und Finanzinstitute						
Zwischensumme - Untergruppe 1	**0,00**	**0,00**	**0,00**	**0,00**	**0,00**	
Untergruppe 2 - Grundbücherlich besicherte Haftungen von Wohnbau-Darlehen						
Zwischensumme - Untergruppe 2	**0,00**	**0,00**	**0,00**	**0,00**	**0,00**	
Untergruppe 3 - Sonstige Wirtschaftshaftungen						
Zwischensumme - Untergruppe 3	**0,00**	**0,00**	**0,00**	**0,00**	**0,00**	
Summe B	**0,00**	**0,00**	**0,00**	**0,00**	**0,00**	
Gesamtsumme	**1 788 229,91**	**1 354 386,31**	**0,00**	**62 353,01**	**1 292 033,30**	

Teil B - Haftungspositionen nicht relevant iSd Art. 15a Vereinbarung HOG

Bezeichnung der/des Haftungsnehmerin/s oder einer Gruppe gleichartiger Haftungen	Haftungsrahmen	Stand 31.12.2019	Zugänge (+)	Abgänge (-)	Stand 31.12.2020	davon Umklassifizierungen
Untergruppe 1 - Haftungen für Kredit- und Finanzinstitute						
Zwischensumme - Untergruppe 1	**0,00**	**0,00**	**0,00**	**0,00**	**0,00**	
Untergruppe 2 - Grundbücherlich besicherte Haftungen von Wohnbau-Darlehen						
Zwischensumme - Untergruppe 2	**0,00**	**0,00**	**0,00**	**0,00**	**0,00**	
Untergruppe 3 - Sonstige Wirtschaftshaftungen						
Zwischensumme - Untergruppe 3	**0,00**	**0,00**	**0,00**	**0,00**	**0,00**	
Gesamtsumme	**0,00**	**0,00**	**0,00**	**0,00**	**0,00**	

Einzelnachweis über die nicht voranschlagswirksame Gebarung gemäß § 12 (Anlage 6t)

Konto	Kontenbezeichnung	Stand 31.12.2019	Umsatz Soll	Umsatz Haben	Stand 31.12.2020
	Veränderung der nicht voranschlagswirksamen Forderungen				
270000	Vorsteuerbeträge	26 727,38	135 928,58	181 883,33	72 682,13
271000	Finanzamt Abrechnung	0,00	235 584,64	235 584,64	0,00
279100	Vorschuss	854,72	10 922,73	10 117,95	49,94
279600	Kindergarten II	0,00	150,00	150,00	0,00
279700	Freibad (Wechselgeld Barkassa)	0,00	407,00	407,00	0,00
287777	Kassenbestandsveränderung	0,00	179 000,00	179 000,00	0,00
	Summe	**27 582,10**	**561 992,95**	**607 142,92**	**72 732,07**
	Veränderung der nicht voranschlagswirksamen Verbindlichkeiten				
360000	Verbindlichkeiten aus USt-MWSt.	35 155,11	169 493,51	169 745,86	34 902,76
361100	Nächtigungstaxe	24 698,40	123 009,60	126 919,20	20 788,80
361200	Verwahrgeld Bundesgebühren	2 980,60	11 533,20	11 959,60	2 554,20
362000	Lohnsteuer	18 523,41	133 523,21	139 910,23	12 136,39
362099	Kommunalsteuer	0,00	11 824,12	11 824,12	0,00
362100	§3 Zukunftssicherung	0,00	8 040,00	8 040,00	0,00
362190	Mandatare Anrechnungsbetrag (PV-Beitrag)	12 144,74	12 363,28	12 144,74	12 363,28
362200	BVA-Beitrag Politiker + VB neu	24 691,14	355 030,72	353 637,94	26 083,92
362300	NÖ GKK	16 088,71	213 881,25	212 064,27	17 905,69
362400	DG (FBAF)	4 662,51	54 305,49	54 723,24	4 244,76
362600	Personalvertreterumlage	213,30	0,00	213,30	0,00
362700	Gewerkschaftsbeitrag	212,79	3 383,38	3 340,41	255,76
368000	Jagdpacht	33 473,44	34 778,75	34 667,75	33 584,44
369000	Fraktionsbeiträge (Klubbeiträge)	0,00	25 801,94	25 801,94	0,00
369100	Interessentenbeitrag	3 587,01	29 999,24	33 586,25	0,00
369110	Sonstige Verwahrgelder	0,00	235 810,25	235 681,88	128,37
369120	Auflösung FF Wanzenau (nicht voranschlagswirksame Gebarur	0,00	14 932,69	0,00	14 932,69
369200	PV-Umlage	0,00	3 129,78	2 908,09	221,69
369500	Verwahrgeld Benützungsgebühren Freibad	0,00	56 718,70	56 718,70	0,00
379099	Lohn Auszahlung	0,00	1 196 561,09	1 196 561,09	0,00
	Summe	**176 431,16**	**2 694 120,20**	**2 690 448,61**	**180 102,75**

Personaldaten iSd ÖStp (Anlage 4)

Gruppe 1 - gesamt	**Dienstverhältnis zu Gemeinde, dienstleistend in einer Dienststelle, bezahlt aus dem Budget**		**Personalaufwendungen, Aktive, betriebsmäßige Darstellung exklusive Ausgliederungen**				
			davon melden Gemeinden optional				**gesamt**
	Köpfe	VBÄ	Bezüge (L und G: Unterklasse 50-55)	Nebengebühren (L und G: Gruppen 564-569)	Dienstgeber-beiträge (L und G: Unterklasse 58)	Weitere Aufwendungen	Kontenklasse 5
BeamtInnen							
Vertragsbedienstete	41,3	41,3					
KV-Bedienstete (Kollektivvertrag)							
Summe	41,3	41,3					
darunter (Teilmengen der Gruppe 1)							
MusikschullehrerInnen							
KindergärtnerInnen und							
Bedienstete nicht-ausgegliederter Krankenanstalten							
Gruppe 1a - Ausbildungsverhältnisse (insb. Lehrlinge)							

Gruppe 2 - gesamt	**Dienstverhältnis zur Gemeinde, dienstleistend bei sonstigem Rechtsträger, bezahlt aus dem Budget**		**Personalaufwendungen, Aktive, Ausgegliederte**				
			davon melden Gemeinden optional				**gesamt**
	Köpfe	VBÄ	Bezüge (L und G: Unterklasse 50-55)	Nebengebühren (L und G: Gruppen 564-569)	Dienstgeber-beiträge (L und G: Unterklasse 58)	Weitere Aufwendungen	Kontenklasse 5
BeamtInnen							
Vertragsbedienstete							
Summe	0,0	0,0					

BeamtInnen-PensionistInnen zum 31.12.2020				
	Anzahl	**Ø-Pensions-höhe /Mt. 1)**		
RuhegenussbezieherInnen				
Hinterbliebene 2)				
Neue RuhegenussbezieherInnen im Bezugsjahr 2020				
	Anzahl	**Ø-Pensions-antrittsalter**	**Ø-Pensions-höhe /Mt. 1)**	
Alterspension 3)				
Dienstunfähigkeit 4)				
vorzeitige Pensionierung mit Abschlag 5)				
vorzeitige Pensionierung ohne Abschlag 6)				
Pensionierungen gesamt	0,0	0,0	0,0	

1) Durchschnittspension im Dezember laut Personalstatistik-Festlegungen ohne Sonderzahlungen, ohne Pflegegeld und ohne sonstige Transferleistungen; brutto
2) Witwen-, Witwer-, Waisenversorgungsbezüge und vergleichbare Leistungen
3) Ruhebezüge aufgrund einer Ruhestandsversetzung durch Erklärung iSd § 15 iVm § 236c Abs. 1 BDG 1979, eines Übertritts in den Ruhestand oder einer vergleichbaren Regelung
4) Ruhebezüge aufgrund einer Ruhestandsversetzung wegen dauernder Dienstunfähigkeit
5) Ruhebezüge aufgrund einer Ruhestandsversetzung vor dem Mindestalter für eine Ruhestandsversetzung durch Erklärung iSd Z 3, die eine Minderung der Bemessungsgrundlage bewirkt (z.B. § 207n BDG 1979)
6) Ruhebezüge aufgrund einer Ruhestandsversetzung vor dem Mindestalter für eine Ruhestandsversetzung durch Erklärung iSd Z 3, die keine Minderung der Bemessungsgrundlage bewirkt (z.B. § 207n BDG 1979)

Pensionsausgaben für das Bezugsjahr 2020	
Summe	0,00

Dienstpostenplan

Dienstpostenplan für das Haushaltsjahr 2020 RA

Dienst-zweig Nr.	Anzahl	Verwendgs.-gruppe	Leistungs-verwendg,	Funktions-verwendg	Personal-zulage
46*	1	6 halbtg.	7		
69*	1	5		7	
71*	1	5		7	ja
71*	7	5 (3 halbt.)			
71*	3	5	6		
2*	7	5			
2*	4	5	6		
6*	1	5	6		
7*	1	4			
8*	1	4			
10*	1	4	5		
11*	7	3 (5 halbtg.)			
11*	3 FV	3 (1x7,5 M., 1x5,5 Mon., 1x3,5 Mon.halbtg.)			
12*	7	3 (6 halbtg., 1x3 Mon.halbtg+9M.)			
16*	4	3 (4 halbt.)			
17*	1 FV	1 (1x8 Mon.)			
Gesamt	**50**				

Obmann der Personalvertretung

Nichtawitz Thomas

*	Dienstzweignummer/Bezeichnung
2	Facharbeiter
6	Klärfacharbeiter
7	Schulwart mit Zusatzverwendung
8	Einsarger
10	Kraftwagenlenker
11	angelernter Arbeiter
12	Kindergartenhilfsdienst
16	Schulwart
17	Hilfsdienst
46	Gehobener Bautechnischer Dienst
69	Rechnungsfachdienst
71	Verwaltungsfachdienst

Nachweis über Personalaufwand VRV2015

Gruppe	Abschnitt	Ansatz	Beamte der Verwaltung 500000 - 500999	Vertragsbedienstete I 510000 - 510999	Vertragsbedienstete II 511000 - 511999	Angestellte ganzjährig beschäftigt 520000 - 520999	Arbeiter ganzjährig beschäftigt 521000 - 521999	Arbeiter nicht ganzjährig beschäftigt 523000 - 523999	Nebengebühren und Geldaushilfen 560000 - 569999	DGB für Finanzamt (FLAB) 580000 - 580999	Leistungen aus der Selbstträgerschaft 582000 - 582999	Gesamtsumme
0	00	**000000** Gemeindepolitiker									10.942,62	10.942,62
	01	**010000** Gemeindeamt		408.258,28	11.617,78					15.992,43	97.219,74	533.088,23
	02	**022000** Standesamt		30.056,56						1.160,53	6.388,12	37.605,21
	Summe Gruppe 0			**438.314,84**	**11.617,78**					**17.152,96**	**114.550,48**	**581.636,06**
2	21	**211000** Volksschulen			75.294,70					2.939,88	16.056,73	94.291,31
		212000 Hauptschulen (Neue Mittelschulen)			125.493,17					4.834,68	26.260,26	156.588,11
	24	**240100** Kindergarten Rainharterstraße			81.999,20					3.177,60	18.579,08	103.755,88
		240200 Kindergarten Spitalgasse			71.347,23					2.646,63	15.266,76	89.260,62
	27	**273000** Gemeindebücherei				3.777,48					666,11	4.443,59
	Summe Gruppe 2				**354.134,30**	**3.777,48**				**13.598,79**	**76.828,94**	**448.339,51**
5	51	**510000** Medizinische Bereichsversorgung	2.411,03									2.411,03
	Summe Gruppe 5		**2.411,03**									**2.411,03**
6	61	**617000** Bauhöfe		36.526,14	305.021,37			1.600,00	4.284,08	13.307,59	73.054,41	433.793,59
	Summe Gruppe 6			**36.526,14**	**305.021,37**			**1.600,00**	**4.284,08**	**13.307,59**	**73.054,41**	**433.793,59**
7	77	**771000** Maßnahmen zur Förderung des Fremden verkehrs			4.774,63						668,74	5.443,37
	Summe Gruppe 7				**4.774,63**						**668,74**	**5.443,37**
8	81	**812000** WC-Anlagen					4.172,98			162,70	196,76	4.532,44
		816000 Öffentliche Beleuchtung			46.541,36						9.197,91	55.739,27
	85	**850000** Wasserversorgung			64.473,47					2.502,77	13.538,47	80.514,71
		851000 Abwasserbeseitigung			78.626,62					3.030,33	16.708,02	98.364,97
		859000 Freibad			105.566,48					4.002,94	22.374,07	131.943,49
	Summe Gruppe 8				**295.207,93**		**4.172,98**			**9.698,74**	**62.015,23**	**371.094,88**
Summe gesamt			**2.411,03**	**474.840,98**	**970.756,01**	**3.777,48**	**4.172,98**	**1.600,00**	**4.284,08**	**53.758,08**	**327.117,80**	**1.842.718,44**

Nachweis Vermögen mit abgeänderter Nutzungsdauer

Konto	Bezeichnung	Nutzungsdauer lt. VRV	Abweichende Nutzungsdauer	Begründung
2/0430001/07253	Flächenwidmungsplan 2013	0,0	10,0	Es gibt keine Angaben im Vermögenskatalog. GR-Beschluss gem. § 19 Abs. 10 VRV 2015 mit 11.12.2019.
2/0430001/07254	Flächenwidmungsplan 2014	0,0	10,0	Es gibt keine Angaben im Vermögenskatalog. GR-Beschluss gem. § 19 Abs. 10 VRV 2015 mit 11.12.2019.
2/0430001/07255	Flächenwidmungsplan 2015	0,0	10,0	Es gibt keine Angaben im Vermögenskatalog. GR-Beschluss gem. § 19 Abs. 10 VRV 2015 mit 11.12.2019.
2/0430001/07256	Flächenwidmungsplan 2016	0,0	10,0	Es gibt keine Angaben im Vermögenskatalog. GR-Beschluss gem. § 19 Abs. 10 VRV 2015 mit 11.12.2019.
2/0430001/07257	Flächenwidmungsplan 2019	0,0	10,0	Es gibt keine Angaben im Vermögenskatalog. GR-Beschluss gem. § 19 Abs. 10 VRV 2015 mit 11.12.2019.
2/0430001/07258	Flächenwidmungsplan 2020	0,0	10,0	Es gibt keine Angaben im Vermögenskatalog. GR-Beschluss gem. § 19 Abs. 10 VRV 2015 mit 11.12.2019.
3/0440001/06575	BA12 (Leitungskataster) 2016	0,0	25,0	Es gibt keine Angaben im Vermögenskatalog. GR-Beschluss gem. § 19 Abs. 10 VRV 2015 mit 11.12.2019.
3/0440001/06737	BA12 (Leitungskataster) 2017	0,0	25,0	Es gibt keine Angaben im Vermögenskatalog. GR-Beschluss gem. § 19 Abs. 10 VRV 2015 mit 11.12.2019.
3/0440001/06738	BA12 (Leitungskataster) 2018	0,0	25,0	Es gibt keine Angaben im Vermögenskatalog. GR-Beschluss gem. § 19 Abs. 10 VRV 2015 mit 11.12.2019.t.
3/0440001/06748	BA12 (Leitungskataster) 2019	0,0	25,0	Es gibt keine Angaben im Vermögenskatalog. GR-Beschluss gem. § 19 Abs. 10 VRV 2015 mit 11.12.2019.
3/0440001/07285	KT BA12 (Leitungskataster) 2018	0,0	25,0	Es gibt keine Angaben im Vermögenskatalog. GR-Beschluss gem. § 19 Abs. 10 VRV 2015 mit 11.12.2019.
3/0440001/07286	BA13 (Leitungskataster) 2020	0,0	25,0	lt. Skript Fa. GEMDAT. Es gibt keine Angaben im Vermögenskatalog.
3/0440001/07287	BA12 (Leitungskataster) 2020	0,0	25,0	Es gibt keine Angaben im Vermögenskatalog. GR-Beschluss gem. § 19 Abs. 10 VRV 2015 mit 11.12.2019.
3/0440001/07288	BA14 (Leitungskataster) 2021	0,0	25,0	Es gibt keine Angaben im Vermögenskatalog. GR-Beschluss gem. § 19 Abs. 10 VRV 2015 mit 11.12.2019.
3/0450001/07295	Finanzierungszuschuss ABA BA12 (LIS Buchberg, Etzmannsdo	50,0	25,0	Es gibt keine Angaben im Vermögenskatalog. GR-Beschluss gem. § 19 Abs. 10 VRV 2015 mit 11.12.2019.
4/0440001/06780	Software 2019	0,0	5,0	Es gibt keine Angaben im Vermögenskatalog. GR-Beschluss gem. § 19 Abs. 10 VRV 2015 mit 11.12.2019.
5/0440001/07250	Software 2019	0,0	5,0	Es gibt keine Angaben im Vermögenskatalog. GR-Beschluss gem. § 19 Abs. 10 VRV 2015 mit 11.12.2019.
5/0440001/07251	Software 2019	0,0	5,0	Es gibt keine Angaben im Vermögenskatalog. GR-Beschluss gem. § 19 Abs. 10 VRV 2015 mit 11.12.2019.
5/0440001/07252	Software 2019	0,0	5,0	Es gibt keine Angaben im Vermögenskatalog. GR-Beschluss gem. § 19 Abs. 10 VRV 2015 mit 11.12.2019.

Querschnitt (Anlage 5b)

I. Querschnitt

	Bezeichnung	Zuordnung der Aufwands- und Ertragsgruppen	Summe Haushalt	davon A 85 - 89	Summe ohne A 85 - 89
	Erträge der operativen Gebarung / Einzahlungen aus Abgaben				
10	Einzahlungen aus eigenen Abgaben	Unterklassen 83 bis 85 ohne Gruppen 852, 858 und 859	1 802 240,90	0,00	1 802 240,90
11	Erträge aus Ertragsanteilen	Gruppen 858 und 859	2 793 847,50	0,00	2 793 847,50
12	Gebühren für die Benützung von Gemeindeeinrichtungen und -anlagen	Gruppe 852	1 441 545,11	1 382 307,04	59 238,07
13	Erträge aus Leistungen	Unterklasse 81 ohne Gruppen 811, 817, 818 und 819	1 068 701,28	145 306,63	923 394,65
14	Erträge aus Besitz und wirtschaftlicher Tätigkeit	Gruppen 811, 820, 822, 823	56 981,82	32 565,47	24 416,35
15	Transfererträge von Trägern des öffentlichen Rechts	Gruppen 860 bis 863, 888	220 513,61	84 407,26	136 106,35
16	Sonstige Transfererträge	Gruppen 809, 864 bis 868, 880	4 554,15	0,00	4 554,15
17	Gewinnentnahmen der Gemeinde von Unternehmungen und marktbestimmten Betrieben der Gemeinde (A 85-89)	Gruppe 869 und 879		0,00	
18	Erträge aus Veräußerungen und sonstige Erträge	Gruppen 814, 815, 824, 827, 828 und 829	516 064,72	9 285,32	506 779,40
19	**Summe 1 (Erträge)**		**7 904 449,09**	**1 653 871,72**	**6 250 577,37**
	Aufwendungen der operativen Gebarung				
20	Personalaufwand	Klasse 5 ohne nicht finanzierungswirksame Konten	1 854 533,97	318 158,59	1 536 375,38
21	Pensionen und sonstige Ruhebezüge	Gruppen 760, 761		0,00	
22	Bezüge der gewählten Organe	Gruppe 721	163 979,92	0,00	163 979,92
23	Gebrauchs- und Verbrauchsgüter, Handelswaren	Klasse 4	175 659,94	28 709,39	146 950,55
24	Verwaltungs- und Betriebsaufwand	Klasse 6 ohne Gruppen 650 bis 655, 657, 658, 680 bis 687, 689, 690, 694 bis 699; Unterklassen 70 bis 72 ohne Gruppen 706 und 721; Gruppe 790	2 556 537,08	692 933,34	1 863 603,74
25	Zinsen für Finanzschulden	Gruppen 650, 651, 653 und 657	66 519,52	58 584,01	7 935,51
26	Laufende Transfers an Träger des öffentlichen Rechts	Gruppen 750 bis 754	1 962 733,91	0,00	1 962 733,91
27	Sonstige laufende Transfers	Gruppen 755 bis 757, 759, 764, 768, 780 und 781	179 382,73	0,00	179 382,73
28	Gewinnentnahmen der Gemeinde von Unternehmungen und marktbestimmten Betrieben der Gemeinde (A 85-89)	Gruppe 769		0,00	
29	**Summe 2 (Aufwendungen)**		**6 959 347,07**	**1 098 385,33**	**5 860 961,74**
91	**SALDO 1: Ergebnis der operativen Gebarung**	Summe 1 minus Summe 2	**945 102,02**	**555 486,39**	**389 615,63**

	Bezeichnung	Zuordnung Abgang/Zugang zu den Bestandskonten und der Kapitaltransferkonten	Summe Haushalt	davon A 85 - 89	Summe ohne A 85 - 89
	Vermögensgebarung mit Kapitaltransfers ohne Finanztransaktionen				
30	Veräußerung von unbeweglichem Vermögen	Unterklassen 00, 01, 05 und 06; Gruppen 801, 802 und 805 (bei unbeweglichen Kulturgütern)	225 986,00	0,00	225 986,00
31	Veräußerung von beweglichem Vermögen	Unterklassen 02 bis 04; Gruppen 100, 113, 120, 150, 159, 170 und 175; Gruppen 803, 804 und 805 (bei beweglichen Kulturgütern)	400,00	400,00	
32	Veräußerung von immateriellen Vermögenswerten	Unterklasse 07		0,00	
33	Investitionszuschüsse (erhaltene Kapitaltransfers) von Trägern des öffentlichen Rechts	Gruppen 300 bis 303, 309, 871	432 249,89	101 414,13	330 835,76
34	Sonstige Investitionszuschüsse (erhaltene Kapitaltransfers)	Gruppen 304 bis 308	121 368,41	121 368,41	
39	**Summe 3 (Vermögensgebarung mit Kapitaltransfer ohne Finanztransaktionen)**		**780 004,30**	**223 182,54**	**556 821,76**
	Vermögensgebarung und Kapitaltransfers ohne Finanztransaktionen				
40	Erwerb von unbeweglichem Vermögen	Unterklassen 00, 01 und 05; Gruppen 060, 061 und 063	908 319,72	340 892,60	567 427,12
41	Erwerb von beweglichem Vermögen, Aktivierte Vorräte	Unterklassen 02 bis 04; Gruppe 062; Gruppen 100, 113, 120, 150, 159, 170 und 175	128 820,45	111 700,40	17 120,05
42	Erwerb von immateriellen Vermögenswerten	Unterklasse 07	7 999,00	0,00	7 999,00
43	Kapitaltransfers an Träger des öffentlichen Rechts	Gruppen 130 und 135; Gruppen 770 bis 774	100 540,00	0,00	100 540,00
44	Sonstige Kapitaltransfers	Gruppen 775 bis 779, 785 und 786	72 833,85	23 333,33	49 500,52
49	**Summe 4 (Vermögensgebarung und Kapitaltransfer ohne Finanztransaktionen)**		**1 218 513,02**	**475 926,33**	**742 586,69**
92	**SALDO 2: Saldo der Vermögensgebarung ohne Finanztransaktionen**	Summe 3 minus Summe 4	**-438 508,72**	**-252 743,79**	**-185 764,93**

	Bezeichnung	Zuordnung der Gruppen der Finanzierungsrechnung	nur A 85 - 89
	Einzahlungen aus Finanztransaktionen		
50	Veräußerung von Beteiligungen und Wertpapieren	Unterklasse 08; Gruppen 223 und 224	0,00
51	Entnahmen aus Zahlungsmittelreserven	Gruppen 293, 294 und 295	0,00
52	Einzahlungen aus der Rückzahlung von Darlehen an Träger des öffentlichen Rechts	Gruppen 240 bis 244	0,00
53	Einzahlungen aus der Rückzahlung von Darlehen an andere und von Bezugsvorschüssen	Gruppen 245 bis 249 und 273	60 000,00
54	Aufnahme von Finanzschulden von Trägern des öffentlichen Rechts	Gruppen 340 bis 344, 350 bis 354	0,00
55	Aufnahme von Finanzschulden von anderen	Unterklasse 32; Gruppen 345 bis 349, 355 bis 357	150 000,00
58	Ausgleichszahlungen aus Finanzderivaten	Gruppen 821 und 826	0,00
59	**Summe 5 (Einzahlungen aus Finanztransaktionen)**		**210 000,00**
	Auszahlungen aus Finanztransaktionen		
60	Erwerb von Beteiligungen und Wertpapieren	Unterklasse 08; Gruppen 223 und 224	0,00
61	Zuführung an Zahlungsmittelreserven	Gruppen 293, 294 und 295	0,00
62	Gewährung von Darlehen an Träger des öffentlichen Rechts	Gruppen 240 bis 244	0,00
63	Gewährung von Darlehen an andere und von Bezugsvorschüssen	Gruppen 245 bis 249 und 273	0,00
64	Rückzahlung von Finanzschulden bei Trägern des öffentlichen Rechts	Gruppen 340 bis 344, 350 bis 354	50 796,38
65	Rückzahlung von Finanzschulden bei anderen	Unterklasse 32; Gruppen 345 bis 349, 355 bis 357	596 153,83
68	Ausgleichszahlungen aus Finanzderivaten	Gruppen 652, 655 und 658	0,00
69	**Summe 6 (Auszahlungen aus Finanztransaktionen)**		**646 950,21**
93	**SALDO 3: Saldo der Finanztransaktionen**	Summe 5 minus Summe 6	**-436 950,21**
94	**SALDO 4:**	Summe der Salden 1, 2 und 3	**-134 207,61**

II. Ableitung des Finanzierungssaldos

70	Jahresergebnis Haushalt ohne A 85 - 89 und ohne Finanztransaktionen	Saldo 1 plus Saldo 2	203 850,70
71	Überrechnung Jahresergebnis A 85 - 89	Saldo 4 der Spalte "nur A 85 - 89"	-134 207,61
95	**Finanzierungssaldo ('vorläufiges Maastricht-Ergebnis')**		**69 643,09**

Erläuterung Abweichung gegenüber Ergebnisvoranschlag

HH-Stelle	Bezeichnung	Buchungen	- Voranschlag	- Übertragung	= Abweichung	Betrag	Beschluss und Begründung	
Mittelaufbringung	**Abweichung über 3 000,00 und mehr als 30,00%**							
131000	**Bau- und Feuerpolizei**							
2/131000+816000	Sachverständigengebühren	18 741,84	12 000,00	0,00	6 741,84	6 741,84	31.03.2021	Verr. der SV-Gebühren an Antragsteller.
240100	**Kindergarten Rainharterstraße**							
2/240100+810000	Elternbeitrag	3 751,00	8 200,00	0,00	-4 449,00	-4 449,00	31.03.2021	Geringerer Elternbeitrag aufgrund COVID-19.
240200	**Kindergarten Spitalgasse**							
2/240200+810000	Elternbeitrag	3 819,20	8 000,00	0,00	-4 180,80	-4 180,80	31.03.2021	Geringerer Elternbeitrag aufgrund COVID-19.
380000	**Einrichtungen der Kulturpflege**							
2/380000+861000	Subvention Land NÖ RU3	7 000,00	4 000,00	0,00	3 000,00	3 000,00	31.03.2021	Höhere Förderung aufgr. höherer Kosten - NÖ ART Ausstelung 2020.
419000	**Sozialhilfe**							
2/419000+861000	Transfers von Ländern, Landesfonds und Landeskammern (Umlagen-Zuschuss für SH-Umlage)	46 111,66	0,00	0,00	46 111,66	46 111,66	31.03.2021	Uml.-Zuschuss f. SH-Uml. 07/20.
612000	**Gemeindestraßen**							
6/612000+816500	Eigenleistung Gemeindebauhof	41 850,50	0,00	0,00	41 850,50	41 850,50	31.03.2021	AZ Bauhof 01-12/20.
617000	**Bauhöfe**							
2/617000+816100	Bauhöfe Personalkostenersatz Mittelschule Gars	16 635,48	4 000,00	0,00	12 635,48	12 635,48	31.03.2021	AZ Bauhof 01-12/20.
2/617000+817001	Erträge aus der Auflösung von sonstigen Rückstellungen	4 366,82	0,00	0,00	4 366,82	4 366,82	31.03.2021	Jubiläumszahlung Personal Bauhof.
632000	**Wasserwehre und Schleusen**							
2/632000+813000	Erträge aus der Auflösung von Investitionszuschüssen (Kapitaltransfers)	0,00	5 400,00	0,00	-5 400,00	-5 400,00	31.03.2021	Kein Ertrag, da kofinanzierte Wasserschutzbauten (kein Vermögen).

HH-Stelle	Bezeichnung	Buchungen	- Voranschlag	- Übertragung	= Abweichung	Betrag	Beschluss und Begründung	
639000	**Wasserschutz sonstige Einrichtungen und Maßnahmen**							
2/639000+861000	Förderung Studie Makrophytenmanagement Kamp - Land NÖ (kein Inv.zuschus)	0,00	6 500,00	0,00	-6 500,00	-6 500,00	31.03.2021	Studie 2020 nicht durchgeführt.
816000	**Öffentliche Beleuchtung**							
2/816000+816500	Personalkostenvergütung	53 652,50	24 000,00	0,00	29 652,50	29 652,50	31.03.2021	AZ Bauhof 01-12/20.
850000	**Wasserversorgung**							
2/850000+816500	Personalkostenvergütung	11 240,00	20 000,00	0,00	-8 760,00	-8 760,00	31.03.2021	AZ Bauhof 01-12/2020.
6/850000+829910	Verr. zwischen operativer u. investiver Gebarung (WVA)	0,00	19 800,00	0,00	-19 800,00	-19 800,00	31.03.2021	Keine Verr. - mehrj. Projekt.
851000	**Abwasserbeseitigung**							
6/851000+829910	Verr. zwischen operativer u. investiver Gebarung (ABA)	0,00	37 300,00	0,00	-37 300,00	-37 300,00	31.03.2021	Keine Verr. - mehrj. Projekt.
853000	**Miethausbesitz, Baurechtspacht**							
2/853000+811000	Mieten	14 965,70	11 000,00	0,00	3 965,70	3 965,70	31.03.2021	Mietzinsanpassungen (Index).
853500	**Burgruine Gars**							
2/853500+828000	Betriebskosten Ersätze Burg Gars GmbH	0,00	8 000,00	0,00	-8 000,00	-8 000,00	31.03.2021	Keine Vorschreibung der Betriebskostenersätze aufgrund COVID-19.
859000	**Freibad**							
2/859000+816200	Kostenersatz Personalgestellung Eislaufverein Gars	0,00	3 500,00	0,00	-3 500,00	-3 500,00	31.03.2021	Keine Personalkostenverrechnung (aufgrund COVID-19).
2/859000+816500	Personalkostenvergütung	69 758,00	45 400,00	0,00	24 358,00	24 358,00	31.03.2021	AZ Bauhof 01-12/20.
912000	**Rücklagen (soweit nicht aufgeteilt)**							
2/912000+895009	Entnahmen von allgemeinen Haushaltsrücklagen	254 438,76	0,00	0,00	254 438,76	283 770,81	31.03.2021	Allg. Haushaltsrückl. 50 % Saldo der EB, erstmals 2020 zum Ausgleich EH.

HH-Stelle	Bezeichnung	Buchungen	- Voranschlag	- Übertragung	= Abweichung	Betrag	Beschluss und Begründung	
920000	**Ausschließliche Gemeindeabgaben**							
2/920000+850100	Stellplatz-Ausgleichsabgabe	0,00	4 300,00	0,00	-4 300,00	-4 300,00	31.03.2021	Keine Abgabe 2020.
	Summe Mittelaufbringung	**546 331,46**	**221 400,00**	**0,00**	**324 931,46**	**354 263,51**		
Mittelverwendung	**Abweichung über 3 000,00 und mehr als 30,00%**							
010000	**Gemeindeamt**							
1/010000-591000	Dotierung von Rückstellungen für Abfertigungen	9 158,46	5 300,00	0,00	3 858,46	3 858,46	31.03.2021	Dotierung Abfertigung alt Gemeindeamt.
1/010000-728500	Vergütung Eigenleistung Gemeindebau	5 291,00	9 000,00	0,00	-3 709,00	-3 709,00	31.03.2021	AZ Bauhof 01-12/2020.
016000	**Elektronische Datenverarbeitung**							
1/016000-680000	Planmäßige Abschreibung	12 927,97	7 300,00	0,00	5 627,97	5 627,97	31.03.2021	Tatsächliche Afa 2020.
061000	**Sonstige Subventionen**							
1/061000-777000	Vereinssubventionen allg.	8 300,00	12 000,00	0,00	-3 700,00	-3 700,00	31.03.2021	Nach tatsl. Anträgen bzw. Beschluss GR.
131000	**Bau- und Feuerpolizei**							
1/131000-640000	Sachverständigenhonorar	16 817,90	12 000,00	0,00	4 817,90	4 817,90	31.03.2021	Verr. der SV-Gebühren an Antragsteller.
163000	**Freiwillige Feuerwehren**							
1/163000-451000	Beheizung	715,38	10 000,00	0,00	-9 284,62	-9 284,62	31.03.2021	Entfall Biogen-Abrg. da Kostenträger Garser Kommunal GmbH.
1/163000-614000	Instandhaltung allg.Feuerwehr	7 643,30	20 000,00	0,00	-12 356,70	-12 356,70	31.03.2021	Nach tatsl. Aufwand.
1/163000-728500	Vergütung Eigenleistung Gemeindebau	2 417,50	10 000,00	0,00	-7 582,50	-7 582,50	31.03.2021	AZ Bauhof 01-12/2020.
211000	**Volksschulen**							
1/211000-728100	Nachmittagsbetreuung Volksschule	19 742,78	34 000,00	0,00	-14 257,22	-14 257,22	31.03.2021	Geringerer Aufwand - COVID-19.

HH-Stelle	Bezeichnung	Buchungen	- Voranschlag	- Übertragung	= Abweichung	Betrag	Beschluss und Begründung
1/211000-728500	Vergütung Eigenleistung Gemeindebau	2 142,50	7 000,00	0,00	-4 857,50	-4 857,50	31.03.2021 AZ Bauhof 01-12/2020.
240100	**Kindergarten Rainharterstraße**						
1/240100-459000	Bastelmaterial	4 065,11	8 200,00	0,00	-4 134,89	-4 134,89	31.03.2021 Nach tatsl. Abrechnung KIGA.
240200	**Kindergarten Spitalgasse**						
1/240200-459000	Bastelmaterial	4 191,23	8 000,00	0,00	-3 808,77	-3 808,77	31.03.2021 Nach tatsl. Abrechnung KIGA.
264000	**Kunsteislaufplatz**						
1/264000-728500	Vergütung Eigenleistung Gemeindebau	2 401,00	7 000,00	0,00	-4 599,00	-4 599,00	31.03.2021 AZ Bauhof 01-12/2020.
269000	**Allg. Sportförderung**						
1/269000-757000	Subvention Sportvereine	450,00	15 000,00	0,00	-14 550,00	-14 550,00	31.03.2021 Nach tats. Aufwand / Beschluss GR.
273000	**Gemeindebücherei**						
1/273000-728500	Vergütung Eigenleistung Gemeindebau	0,00	3 000,00	0,00	-3 000,00	-3 000,00	31.03.2021 AZ Bauhof 01-12/2020.
362000	**Denkmalpflege**						
1/362000-728500	Vergütung Eigenleistung Gemeindebau	1 101,50	7 000,00	0,00	-5 898,50	-5 898,50	31.03.2021 AZ Bauhof 01-12/2020.
380000	**Einrichtungen der Kulturpflege**						
1/380000-680000	Planmäßige Abschreibung	0,00	5 600,00	0,00	-5 600,00	-5 600,00	31.03.2021 Tatsächliche Afa 2020.
1/380000-728500	Vergütung Eigenleistung Gemeindebau	8 357,50	18 000,00	0,00	-9 642,50	-9 642,50	31.03.2021 AZ Bauhof 01-12/2020.
390000	**Kirchliche Angelegenheiten**						
1/390000-614000	Instandhaltung Kapellen	72,36	3 500,00	0,00	-3 427,64	-3 427,64	31.03.2021 Nach tatsl. Aufwand.

HH-Stelle	Bezeichnung	Buchungen	- Voranschlag	- Übertragung	= Abweichung	Betrag	Beschluss und Begründung	
489000	**WBF sonstige Maßnahmen**							
1/489000-768000	Gemeindewohnbauförderung / Zuschuss Aufschließung von Bauplätzen	3 579,45	12 000,00	0,00	-8 420,55	-8 420,55	31.03.2021	Nach tatsl. gestellten Anträgen abgerechnet.
519000	**Sonstige Einrichtungen und Maßnahme n**							
1/519000-729000	Corona-Maßnahmen (COVID-19)	16 658,79	3 000,00	0,00	13 658,79	13 658,79	31.03.2021	COVID-19 Aufwendungen.
527000	**Umweltschutz**							
1/527000-728000	Umweltwoche, Klimabündnis div.	34 234,08	2 000,00	0,00	32 234,08	32 234,08	31.03.2021	Schließung Energieagentur, KLAR-Region Konzept.
530000	**Rotes Kreuz**							
1/530000-728500	Vergütung Eigenleistung Gemeindebau	0,00	3 000,00	0,00	-3 000,00	-3 000,00	31.03.2021	AZ Bauhof 01-12/2020.
612000	**Gemeindestraßen**							
1/612000-680000	Planmäßige Abschreibung	450 128,74	318 700,00	0,00	131 428,74	131 428,74	31.03.2021	Tatsächliche Afa 2020.
1/612000-728500	Vergütung Eigenleistung Gemeindebau	69 017,50	50 000,00	0,00	19 017,50	19 017,50	31.03.2021	AZ Bauhof 01-12/2020.
5/612000-728500	Vergütung Eigenleistunge Gemeindeba uhof	41 850,50	0,00	0,00	41 850,50	41 850,50	31.03.2021	AZ Bauhof 01-12/20.
617000	**Bauhöfe**							
1/617000-592000	Dotierung von Rückstellungen für Jubiläumszuwendungen	3 121,27	0,00	0,00	3 121,27	3 121,27	31.03.2021	Dienstjubiläum Bauhof.
632000	**Wasserwehre und Schleusen**							
1/632000-680000	Planmäßige Abschreibung	0,00	7 600,00	0,00	-7 600,00	-7 600,00	31.03.2021	Tatsächliche Afa 2020.
639000	**Wasserschutz sonstige Einrichtungen und Maßnahmen**							
1/639000-613000	Instandhaltung Wasserläufe	6 676,96	10 000,00	0,00	-3 323,04	-3 323,04	31.03.2021	Nach tatsl. Aufwand.

HH-Stelle	Bezeichnung	Buchungen	- Voranschlag	- Übertragung	= Abweichung	Betrag	Beschluss und Begründung
1/639000-728000	Projektstudie Makrophytenmanagement Kamp	0,00	13 000,00	0,00	-13 000,00	-13 000,00	31.03.2021 Keine Studie im Jahr 2020.
1/639000-728500	Vergütung Eigenleistung Gemeindebau	3 871,50	7 000,00	0,00	-3 128,50	-3 128,50	31.03.2021 AZ Bauhof 01-12/2020.
690000	**Verkehr, Sonstiges**						
1/690000-726000	Verkehrsmaßnahmen (Fahrplanheft, Mitfahrbankerl etc.)	3 783,60	0,00	0,00	3 783,60	3 783,60	31.03.2021 Fahrplanbuch Gars 2020.
710000	**Land- und Forstwirtschaftlicher Weg ebau**						
1/710000-728500	Vergütung Eigenleistung Gemeindebau	20 100,50	12 000,00	0,00	8 100,50	8 100,50	31.03.2021 AZ Bauhof 01-12/2020.
771000	**Maßnahmen zur Förderung des Fremden verkehrs**						
1/771000-457000	Werbung	11 963,43	19 000,00	0,00	-7 036,57	-7 036,57	31.03.2021 Nach tatsl. Aufwand.
1/771000-511000	Bezüge VB Arb.	4 774,63	17 500,00	0,00	-12 725,37	-12 725,37	31.03.2021 Nach tats. Abrechnung Bezüge.
1/771000-582000	DGBT SV	668,74	3 800,00	0,00	-3 131,26	-3 131,26	31.03.2021 Nach tats. Abrechnung Bezüge.
814000	**Straßenreinigung, Winterdienst**						
1/814000-728500	Vergütung Eigenleistung Gemeindebau	12 025,00	25 000,00	0,00	-12 975,00	-12 975,00	31.03.2021 AZ Bauhof 01-12/2020.
1/814000-729000	Streuriesel, Winterdienstleistung, Straßenkehrung, Maschinenring etc.	16 694,17	25 000,00	0,00	-8 305,83	-8 305,83	31.03.2021 Nach tatsl. Aufwand.
816000	**Öffentliche Beleuchtung**						
1/816000-618000	Instandhaltung öfft.Beleucht.	27 673,76	20 000,00	0,00	7 673,76	7 673,76	31.03.2021 Nach tats. Aufwand.
1/816000-728500	Vergütung Eigenleistung Gemeindebau	12 312,50	8 000,00	0,00	4 312,50	4 312,50	31.03.2021 AZ Bauhof 01-12/2020.
828000	**Sonstige Märkte**						
1/828000-728500	Vergütung Eigenleistung Gemeindebau	0,00	10 000,00	0,00	-10 000,00	-10 000,00	31.03.2021 AZ Bauhof 01-12/2020.

HH-Stelle	Bezeichnung	Buchungen	- Voranschlag	- Übertragung	= Abweichung	Betrag	Beschluss und Begründung	
850000	**Wasserversorgung**							
1/850000-728500	Vergütung Eigenleistung Gemeindebau	29 806,00	4 100,00	0,00	25 706,00	25 706,00	31.03.2021	AZ Bauhof 01-12/2020.
1/850000-729910	Verr. zw. operativer u. investiver Gebarung	0,00	19 800,00	0,00	-19 800,00	-19 800,00	31.03.2021	Keine Verr. - mehrj. Projekt.
851000	**Abwasserbeseitigung**							
1/851000-455000	chemische Mittel	6 810,39	15 000,00	0,00	-8 189,61	-8 189,61	31.03.2021	Nach tatsl. Aufwand.
1/851000-618000	Instandhaltung Anlagen	69 393,77	44 000,00	0,00	25 393,77	25 393,77	31.03.2021	Schlammentwässerung zusäztlich, div. andere Aufwendungen.
1/851000-728000	Schulungen	2 983,86	7 500,00	0,00	-4 516,14	-4 516,14	31.03.2021	Entfall Schulung Klärwart aufgrund COVID-19.
1/851000-729910	Verr. zw. operativer u. investiver Gebarung	0,00	37 300,00	0,00	-37 300,00	-37 300,00	31.03.2021	Keine Verr. - mehrj. Projekt.
853000	**Miethausbesitz, Baurechtspacht**							
1/853000-710000	öfftl. Abgaben HUG, AVH	6 520,54	10 000,00	0,00	-3 479,46	-3 479,46	31.03.2021	Nach tatsl. Aufwand.
1/853000-728500	Vergütung Eigenleistung Gemeindebau	2 745,00	6 000,00	0,00	-3 255,00	-3 255,00	31.03.2021	AZ Bauhof 01-12/2020.
853500	**Burgruine Gars**							
1/853500-614000	Burg Instandhaltung Gebäude	647,02	4 000,00	0,00	-3 352,98	-3 352,98	31.03.2021	Nach tatsl. Aufwand.
1/853500-728500	Vergütung Eigenleistung Gemeindebau	2 495,00	10 000,00	0,00	-7 505,00	-7 505,00	31.03.2021	AZ Bauhof 01-12/2020.
858000	**Zusammengefaßte Betriebe mit marktb estimmter Tätigkeit**							
1/858000-680000	Planmäßige Abschreibung	0,00	6 000,00	0,00	-6 000,00	-6 000,00	31.03.2021	Tatsächliche Afa 2020.

HH-Stelle	Bezeichnung	Buchungen	- Voranschlag	- Übertragung	= Abweichung	Betrag	Beschluss und Begründung
859000	**Freibad**						
1/859000-728500	Vergütung Eigenleistung Gemeindebau	23 984,00	10 000,00	0,00	13 984,00	13 984,00	31.03.2021 AZ Bauhof 01-12/2020.
	Summe Mittelverwendung	**990 316,19**	**942 200,00**	**0,00**	**48 116,19**	**48 116,19**	

Erläuterung Abweichung gegenüber Finanzierungsvoranschlag

HH-Stelle	Bezeichnung	Buchungen	- Voranschlag	- Übertragung	= Abweichung	Betrag	Beschluss und Begründung	
Mittelaufbringung	**Abweichung über 3 000,00 und mehr als 30,00%**							
010000	**Gemeindeamt**							
2/010000+300000	Kapitaltransfers von Bund, Bundesfonds und Bundeskammern (Fernwärmeanschluss KPC)	0,00	4 600,00	0,00	-4 600,00	-4 600,00	31.03.2021	Kein FW-Anschluss Gemeinde, keine Förderung.
131000	**Bau- und Feuerpolizei**							
2/131000+816000	Sachverständigengebühren	18 741,84	12 000,00	0,00	6 741,84	6 741,84	31.03.2021	Verr. der SV-Gebühren an Antragsteller.
380000	**Einrichtungen der Kulturpflege**							
2/380000+861000	Subvention Land NÖ RU3	7 000,00	4 000,00	0,00	3 000,00	3 000,00	31.03.2021	Höhere Förderung aufgr. höherer Kosten - NÖ ART Ausstelung 2020.
419000	**Sozialhilfe**							
2/419000+861000	Transfers von Ländern, Landesfonds und Landeskammern (Umlagen-Zuschuss für SH-Umlage)	46 111,66	0,00	0,00	46 111,66	46 111,66	31.03.2021	Uml.-Zuschus f. SH-Uml. 07/20.
612000	**Gemeindestraßen**							
6/612000+816500	Eigenleistung Gemeindebauhof	41 850,50	0,00	0,00	41 850,50	41 850,50	31.03.2021	AZ Bauhof 01-12/2020.
617000	**Bauhöfe**							
2/617000+816100	Bauhöfe Personalkostenersatz Mittelschule Gars	16 635,48	4 000,00	0,00	12 635,48	12 635,48	31.03.2021	AZ Bauhof 01-12/2020.
639000	**Wasserschutz sonstige Einrichtungen und Maßnahmen**							
6/639000+300000	Kapitaltransfers von Bund, Bundesfonds und Bundeskammern (Revit. Kamp)	14 180,40	25 000,00	0,00	-10 819,60	-10 819,60	31.03.2021	KT für Förderungen Kamp Revitalisierung.
6/639000+301000	Kapitaltransfers von Ländern, Landesfonds und Landeskammern (Revit. Kamp)	21 291,47	0,00	0,00	21 291,47	21 291,47	31.03.2021	KT für Förderungen Kamp Revitalisierung.
2/639000+861000	Förderung Studie Makrophytenmanagement Kamp - Land NÖ (kein Inv.zuschus)	0,00	6 500,00	0,00	-6 500,00	-6 500,00	31.03.2021	Keine Studie im Jahr 2020.

HH-Stelle	Bezeichnung	Buchungen	- Voranschlag	- Übertragung	= Abweichung	Betrag	Beschluss und Begründung	
710000	**Land- und Forstwirtschaftlicher Weg ebau**							
6/710000+301000	Beitrag NÖ LReg ABB (ST8)	17 490,00	12 500,00	0,00	4 990,00	4 990,00	31.03.2021	Förderung nach tats. Abrechnung.
816000	**Öffentliche Beleuchtung**							
2/816000+816500	Personalkostenvergütung	53 652,50	24 000,00	0,00	29 652,50	29 652,50	31.03.2021	AZ Bauhof 01-12/2020.
850000	**Wasserversorgung**							
2/850000+816500	Personalkostenvergütung	11 240,00	20 000,00	0,00	-8 760,00	-8 760,00	31.03.2021	AZ Baufho 01-12/2020.
6/850000+829910	Verr. zwischen operativer u. investiver Gebarung (WVA)	0,00	19 800,00	0,00	-19 800,00	-19 800,00	31.03.2021	Keine Verr. - mehrj. Projekt.
851000	**Abwasserbeseitigung**							
6/851000+829910	Verr. zwischen operativer u. investiver Gebarung (ABA)	0,00	37 300,00	0,00	-37 300,00	-37 300,00	31.03.2021	Keine Verr. - mehrj. Projekt.
853000	**Miethausbesitz, Baurechtspacht**							
2/853000+811000	Mieten	14 965,70	11 000,00	0,00	3 965,70	3 965,70	31.03.2021	Mietzinsanpassungen (Index).
853500	**Burgruine Gars**							
2/853500+828000	Betriebskosten Ersätze Burg Gars GmbH	0,00	8 000,00	0,00	-8 000,00	-8 000,00	31.03.2021	Keine Vorschreibung der Betriebskostenersätze aufgrund COVID-19.
858000	**Zusammengefaßte Betriebe mit marktb estimmter Tätigkeit**							
6/858000+346200	Bankdarlehen Burg Gars Investitionsprogramm	0,00	250 000,00	0,00	-250 000,00	-250 000,00	31.03.2021	Zahlung erst im Jahr 2021 / Korr. im NTVA 2021.
859000	**Freibad**							
2/859000+816200	Kostenersatz Personalgestellung Eislaufverein Gars	0,00	3 500,00	0,00	-3 500,00	-3 500,00	31.03.2021	Keine Personalkostenverrechnung (aufgrund COVID-19).
2/859000+816500	Personalkostenvergütung	69 758,00	45 400,00	0,00	24 358,00	24 358,00	31.03.2021	AZ Bauhof 01-12/2020.

HH-Stelle	Bezeichnung	Buchungen	- Voranschlag	- Übertragung	= Abweichung	Betrag	Beschluss und Begründung	
920000	**Ausschließliche Gemeindeabgaben**							
2/920000+850100	Stellplatz-Ausgleichsabgabe	0,00	4 300,00	0,00	-4 300,00	-4 300,00	31.03.2021	Keine Abgabe im Jahr 2020.
	Summe Mittelaufbringung	**332 917,55**	**491 900,00**	**0,00**	**-158 982,45**	**-158 982,45**		
Mittelverwendung	**Abweichung über 3 000,00 und mehr als 30,00%**							
010000	**Gemeindeamt**							
1/010000-010000	Fernwärmeanschluss 2020 / Adaptierung Heizungsanlage / Erweiterung Klimanlage	12 550,18	35 000,00	0,00	-22 449,82	-22 449,82	31.03.2021	Kein FW-Anschluss 2020.
1/010000-728500	Vergütung Eigenleistung Gemeindebau	5 291,00	9 000,00	0,00	-3 709,00	-3 709,00	31.03.2021	AZ Bauhof 01-12/2020.
061000	**Sonstige Subventionen**							
1/061000-777000	Vereinssubventionen allg.	8 300,00	12 000,00	0,00	-3 700,00	-3 700,00	31.03.2021	Nach tats. Anträgen bzw. Beschluss GR.
131000	**Bau- und Feuerpolizei**							
1/131000-640000	Sachverständigenhonorar	16 817,90	12 000,00	0,00	4 817,90	4 817,90	31.03.2021	Verr. der SV-Gebühren an Antragsteller.
163000	**Freiwillige Feuerwehren**							
1/163000-451000	Beheizung	715,38	10 000,00	0,00	-9 284,62	-9 284,62	31.03.2021	Entfall Biogen-Abrg. da Kostenträger Garser Kommunal GmbH.
1/163000-614000	Instandhaltung allg.Feuerwehr	7 643,30	20 000,00	0,00	-12 356,70	-12 356,70	31.03.2021	Nach tatsl. Aufwand.
1/163000-728500	Vergütung Eigenleistung Gemeindebau	2 417,50	10 000,00	0,00	-7 582,50	-7 582,50	31.03.2021	AZ Bauhof 01-12/2020.
211000	**Volksschulen**							
1/211000-728100	Nachmittagsbetreuung Volksschule	19 742,78	34 000,00	0,00	-14 257,22	-14 257,22	31.03.2021	Geringerer Aufwand, da COVID-19.
1/211000-728500	Vergütung Eigenleistung Gemeindebau	2 142,50	7 000,00	0,00	-4 857,50	-4 857,50	31.03.2021	AZ Bauhof 01-12/2020.

HH-Stelle	Bezeichnung	Buchungen	- Voranschlag	- Übertragung	= Abweichung	Betrag	Beschluss und Begründung	
240100	**Kindergarten Rainharterstraße**							
1/240100-459000	Bastelmaterial	4 065,11	8 200,00	0,00	-4 134,89	-4 134,89	31.03.2021	Nach tatsl. Abrechnung KIGA.
240200	**Kindergarten Spitalgasse**							
1/240200-459000	Bastelmaterial	4 191,23	8 000,00	0,00	-3 808,77	-3 808,77	31.03.2021	Nach tatsl. Abrechnung KIGA.
264000	**Kunsteislaufplatz**							
1/264000-728500	Vergütung Eigenleistung Gemeindebau	2 401,00	7 000,00	0,00	-4 599,00	-4 599,00	31.03.2021	AZ Bauhof 01-12/2020.
269000	**Allg. Sportförderung**							
1/269000-757000	Subvention Sportvereine	450,00	15 000,00	0,00	-14 550,00	-14 550,00	31.03.2021	Nach tatsl. Aufwand / Beschluss GR.
273000	**Gemeindebücherei**							
1/273000-728500	Vergütung Eigenleistung Gemeindebau	0,00	3 000,00	0,00	-3 000,00	-3 000,00	31.03.2021	AZ Bauhof 01-12/2020.
360000	**Heimatmuseen**							
1/360000-010000	Fernwärmeanschluss 2020 / Adaptierung Heizungsanlage	0,00	21 000,00	0,00	-21 000,00	-21 000,00	31.03.2021	Kein FW-Anschluss 2020.
362000	**Denkmalpflege**							
1/362000-728500	Vergütung Eigenleistung Gemeindebau	1 101,50	7 000,00	0,00	-5 898,50	-5 898,50	31.03.2021	AZ Bauhof 01-12/2020.
380000	**Einrichtungen der Kulturpflege**							
1/380000-728500	Vergütung Eigenleistung Gemeindebau	8 357,50	18 000,00	0,00	-9 642,50	-9 642,50	31.03.2021	AZ Bauhof 01-12/2020.
390000	**Kirchliche Angelegenheiten**							
1/390000-614000	Instandhaltung Kapellen	72,36	3 500,00	0,00	-3 427,64	-3 427,64	31.03.2021	Nach tatsl. Aufwand.

HH-Stelle	Bezeichnung	Buchungen	- Voranschlag	- Übertragung	= Abweichung	Betrag	Beschluss und Begründung	
489000	**WBF sonstige Maßnahmen**							
1/489000-768000	Gemeindewohnbauförderung / Zuschuss Aufschließung von Bauplätzen	3 579,45	12 000,00	0,00	-8 420,55	-8 420,55	31.03.2021	Nach tatsl. gestellten Anträgen abgerechnet.
519000	**Sonstige Einrichtungen und Maßnahme n**							
1/519000-729000	Corona-Maßnahmen (COVID-19)	16 658,79	3 000,00	0,00	13 658,79	13 658,79	31.03.2021	COVID-19 Aufwendungen.
527000	**Umweltschutz**							
1/527000-728000	Umweltwoche, Klimabündnis div.	34 234,08	2 000,00	0,00	32 234,08	32 234,08	31.03.2021	Schließung Energieagentur, KLAR-Region Konzept.
530000	**Rotes Kreuz**							
1/530000-728500	Vergütung Eigenleistung Gemeindebau	0,00	3 000,00	0,00	-3 000,00	-3 000,00	31.03.2021	AZ Bauhof 01-12/2020.
612000	**Gemeindestraßen**							
5/612000-728500	Vergütung Eigenleistunge Gemeindeba uhof	41 850,50	0,00	0,00	41 850,50	41 850,50	31.03.2021	AZ Bauhof 01-12/2020.
1/612000-728500	Vergütung Eigenleistung Gemeindebau	69 017,50	50 000,00	0,00	19 017,50	19 017,50	31.03.2021	AZ Bauhof 01-12/2020.
639000	**Wasserschutz sonstige Einrichtungen und Maßnahmen**							
1/639000-613000	Instandhaltung Wasserläufe	6 676,96	10 000,00	0,00	-3 323,04	-3 323,04	31.03.2021	Nach tatsl. Aufwand.
1/639000-728000	Projektstudie Makrophytenmanagement Kamp	0,00	13 000,00	0,00	-13 000,00	-13 000,00	31.03.2021	Keine Studie im Jahr 2020.
1/639000-728500	Vergütung Eigenleistung Gemeindebau	3 871,50	7 000,00	0,00	-3 128,50	-3 128,50	31.03.2021	AZ Bauhof 01-12/2020.
690000	**Verkehr, Sonstiges**							
1/690000-726000	Verkehrsmaßnahmen (Fahrplanheft, Mitfahrbankerl etc.)	3 783,60	0,00	0,00	3 783,60	3 783,60	31.03.2021	Fahrplanbuch Gars 2020.

HH-Stelle	Bezeichnung	Buchungen	- Voranschlag	- Übertragung	= Abweichung	Betrag	Beschluss und Begründung	
710000	**Land- und Forstwirtschaftlicher Weg ebau**							
1/710000-728500	Vergütung Eigenleistung Gemeindebau	20 100,50	12 000,00	0,00	8 100,50	8 100,50	31.03.2021	AZ Bauhof 01-12/2020.
771000	**Maßnahmen zur Förderung des Fremden verkehrs**							
1/771000-457000	Werbung	11 963,43	19 000,00	0,00	-7 036,57	-7 036,57	31.03.2021	Nach tatsl. Aufwand.
1/771000-511000	Bezüge VB Arb.	4 774,63	17 500,00	0,00	-12 725,37	-12 725,37	31.03.2021	Nach tats. Abrechnung Bezüge.
1/771000-582000	DGBT SV	668,74	3 800,00	0,00	-3 131,26	-3 131,26	31.03.2021	Nach tats. Abrechnung Bezüge.
814000	**Straßenreinigung, Winterdienst**							
1/814000-728500	Vergütung Eigenleistung Gemeindebau	12 025,00	25 000,00	0,00	-12 975,00	-12 975,00	31.03.2021	AZ Bauhof 01-12/2020.
1/814000-729000	Streuriesel, Winterdienstleistung, Straßenkehrung, Maschinenring etc.	16 694,17	25 000,00	0,00	-8 305,83	-8 305,83	31.03.2021	Nach tatsl. Aufwand.
816000	**Öffentliche Beleuchtung**							
1/816000-618000	Instandhaltung öfft.Beleucht.	27 673,76	20 000,00	0,00	7 673,76	7 673,76	31.03.2021	Nach tats. Aufwand.
1/816000-728500	Vergütung Eigenleistung Gemeindebau	12 312,50	8 000,00	0,00	4 312,50	4 312,50	31.03.2021	AZ Bauhof 01-12/2020.
828000	**Sonstige Märkte**							
1/828000-728500	Vergütung Eigenleistung Gemeindebau	0,00	10 000,00	0,00	-10 000,00	-10 000,00	31.03.2021	AZ Bauhof 01-12/2020.
850000	**Wasserversorgung**							
1/850000-004000	Erweiterung-Betriebsausstattung (Ausbau)	50 668,79	30 000,00	0,00	20 668,79	20 668,79	31.03.2021	Hausanschlüsse etc. nach tatsl. Aufwand.
1/850000-010000	Umbau Wasserwerk 2020 / Erweiterung Klimaanlage	24 306,88	38 000,00	0,00	-13 693,12	-13 693,12	31.03.2021	Nach tatsl. Aufwand.
1/850000-728500	Vergütung Eigenleistung Gemeindebau	29 806,00	4 100,00	0,00	25 706,00	25 706,00	31.03.2021	AZ Bauhof 01-12/2020.

HH-Stelle	Bezeichnung	Buchungen	- Voranschlag	- Übertragung	= Abweichung	Betrag	Beschluss und Begründung	
1/850000-729910	Verr. zw. operativer u. investiver Gebarung	0,00	19 800,00	0,00	-19 800,00	-19 800,00	31.03.2021	Keine Verr. - mehrj. Projekt.
851000	**Abwasserbeseitigung**							
1/851000-004000	Erweiterung-Betriebsausstattung (Ausbau)	27 837,54	12 000,00	0,00	15 837,54	15 837,54	31.03.2021	Hausanschlüsse etc. nach tatsl. Aufwand.
1/851000-455000	chemische Mittel	6 810,39	15 000,00	0,00	-8 189,61	-8 189,61	31.03.2021	Nach tatsl. Aufwand.
1/851000-618000	Instandhaltung Anlagen	69 393,77	44 000,00	0,00	25 393,77	25 393,77	31.03.2021	Schlammentwässerung zusätzlich, div. andere Aufwendungen.
1/851000-728000	Schulungen	2 983,86	7 500,00	0,00	-4 516,14	-4 516,14	31.03.2021	Entfall Schulung Klärwart aufgrund COVID-19.
1/851000-729910	Verr. zw. operativer u. investiver Gebarung	0,00	37 300,00	0,00	-37 300,00	-37 300,00	31.03.2021	Keine Verr. - mehrj. Projekt.
853000	**Miethausbesitz, Baurechtspacht**							
1/853000-710000	öfftl. Abgaben HUG, AVH	6 520,54	10 000,00	0,00	-3 479,46	-3 479,46	31.03.2021	Nach tatsl. Aufwand.
1/853000-728500	Vergütung Eigenleistung Gemeindebau	2 745,00	6 000,00	0,00	-3 255,00	-3 255,00	31.03.2021	AZ Bauhof 01-12/2020.
853500	**Burgruine Gars**							
1/853500-614000	Burg Instandhaltung Gebäude	647,02	4 000,00	0,00	-3 352,98	-3 352,98	31.03.2021	Nach tatsl. Aufwand.
1/853500-728500	Vergütung Eigenleistung Gemeindebau	2 495,00	10 000,00	0,00	-7 505,00	-7 505,00	31.03.2021	AZ Bauhof 01-12/2020.
858000	**Zusammengefaßte Betriebe mit marktb estimmter Tätigkeit**							
5/858000-010000	Burg Gars Investitionsprogramm	0,00	250 000,00	0,00	-250 000,00	-250 000,00	31.03.2021	Zahlung erst im Jahr 2021 / Korr. im NTVA 2021.
859000	**Freibad**							
1/859000-728500	Vergütung Eigenleistung Gemeindebau	23 984,00	10 000,00	0,00	13 984,00	13 984,00	31.03.2021	AZ Bauhof 01-12/2020.
	Summe Mittelverwendung	**630 343,14**	**977 700,00**	**0,00**	**-347 356,86**	**-347 356,86**		

Stichtag zur Erstellung Rechnungsabschluss

Marktgemeinde Gars am Kamp
3571 Gars am Kamp, Hauptplatz 82
Bezirk Horn

Zl. 2/2020 Gars am Kamp, am 12.5.2020

Abschrift

der

Niederschrift

über die Sitzung des Gemeinderates der Marktgemeinde Gars am Kamp, am Montag, dem 11. Mai 2020 um 18,00 Uhr im Veranstaltungssaal der NÖ Sport-Mittelschule Gars am Kamp unter dem

Vorsitz von Bürgermeister Ing. Martin Falk.

Anwesend sind weiters Vizebürgermeisterin Pauline Uitz und die geschf. Gemeinderäte Dipl.HTL-Ing. Alfred Gundinger, DI Dr. Robert Schneider, Mag. Thomas Singer, Gerald Steindl und LAbg. Josef Wiesinger

sowie die Gemeinderäte

Blauensteiner Max (ab 18,40 Uhr)
Braun Andreas
Götz Henriette
Grabl Cornelia
Köhl Philipp
Schütz Stefan
Strasser Josef
Wieland Günther
Wiesinger Josef geb. 1963
Jaglitsch Christine
Kazantzidu Georgia
Pöppl Alma
Gröschel Helmut
Bauer Herbert

Weiters anwesend: Zack Werner

Entschuldigt: GGR Mag (FH) Daniela Groll, GR Blauensteiner Max (bis 18,40 Uhr)

Schriftführer: Manfred Schartner

Der Bürgermeister begrüßt die Anwesenden, stellt die ordnungsgemäße Einladung sowie die Beschlußfähigkeit fest und eröffnet um 19,00 Uhr die Gemeinderatssitzung.

Pkt. 7.: Festlegung des Stichtages zur Erstellung des Rechnungsabschlusses
Referent ist der Bürgermeister.

Der Gemeindevorstand beantragt, folgendes zu beschließen:

Der Gemeinderat der Marktgemeinde Gars am Kamp beschließt in seiner Sitzung am 11.5.2020 gemäß § 83 Abs. 1 NÖ Gemeindeordnung 1973, den 31.12. eines jeden Jahres als Stichtag für die Erstellung des Rechnungsabschlusses festzulegen.
Dieser Beschluß ist im Rechnungsabschluß ersichtlich zu machen.

Der Antrag wird einstimmig angenommen.

Gars am Kamp, am 13.05.2020

Die Richtigkeit der Abschrift
bestätigt der Bürgermeister:

Seite	Inhalt
3	Vorbericht
15	Nachweis der liquiden Mittel (Kassenbestand)
19	Ergebnishaushalt Gesamt 1. Ebene (Anlage 1a) - interne Vergütungen enthalten
23	Ergebnishaushalt Gesamt 1. und 2. Ebene (Anlage 1a) - interne Vergütungen enthalten
27	Ergebnishaushalt Bereichsbudget 1. und 2. Ebene (Anlage 1a)
49	Finanzierungshaushalt Gesamt 1. Ebene (Anlage 1b) - interne Vergütungen enthalten
53	Finanzierungshaushalt Gesamt 1. und 2. Ebene (Anlage 1b) - interne Vergütungen enthalten
59	Finanzierungshaushalt Bereichsbudget 1. und 2. Ebene (Anlage 1b)
101	Vermögenshaushalt (Anlage 1c)
107	Haushaltspotential (aufbauend auf der Ergebnisrechnung)
113	Haushaltspotential kumuliert mit Soll-Überschuss RA 2019
117	Ergebnis- und Finanzierungsrechnung Detailnachweis
207	Rückstellungsspiegel (Anlage 6q)
211	Nachweis der Investitionstätigkeit
223	Nachweis Kundenforderungen
227	Nachweis Lieferantenverbindlichkeiten
231	Nettovermögensveränderungsrechnung (Anlage 1d)
235	Darstellung Ergebnishaushalt § 1 Abs. 2 (Anlage 1e)
239	Darstellung Vermögenshaushalt § 1 Abs. 2 (Anlage 1f)
243	Nachweis über Transferzahlungen (Anlage 6a)
249	Nachweis über Haushaltsrücklagen und Zahlungsmittelreserven (Anlage 6b)
253	Einzelnachweis über Finanzschulden und Schuldendienst (Anlage 6c)
263	KPC Ersätze ABA und WVA
267	Nachweis über hausinterne Vergütungen (Anlage 6f)
271	Anlagenspiegel Einzelkonten (Anlage 6g)
331	Anlagenspiegel Einzelkonten Kapitaltransfer (Anlage 6g)
337	Liste der nicht bewerteten Kulturgüter (Anlage 6h)
341	Leasingspiegel (Anlage 6i)
345	Nachweis über unmittelbare Beteiligungen der Gebietskörperschaft (Anlage 6j)
351	Nachweis über mittelbare Beteiligungen der Gebietskörperschaft (Anlage 6k)
355	Nachweis Jahresabschluss Burg Gars GmbH
415	Nachweis Jahresabschluss Garser Kommunal GmbH

Seite	Inhalt
493	Nachweis der Wertpapiere und Beteiligungen
497	Mitgliedschaften
501	Nachweis über aktive Finanzinstrumente (Anlage 6m)
505	Einzelnachweis über aktive Finanzinstrumente (Anlage 6n)
509	Haftungsnachweis (Anlage 6r)
513	Einzelnachweis über die nicht voranschlagswirksame Gebarung gemäß § 12 (Anlage 6t)
517	Personaldaten iSd ÖStp (Anlage 4)
521	Dienstpostenplan
525	Nachweis über Personalaufwand VRV2015
529	Nachweis Vermögen mit abgeänderter Nutzungsdauer
533	Querschnitt (Anlage 5b)
539	Erläuterung Abweichung gegenüber Ergebnisvoranschlag
549	Erläuterung Abweichung gegenüber Finanzierungsvoranschlag
559	Stichtag zur Erstellung Rechnungsabschluss