Marktgemeinde Gars am Kamp

Hauptplatz 82
3571 Gars am Kamp

Tel.: 02985/2225-15, Fax: 02985/2225-24
Internet: www.gars.at
Email: schneider.gemeinde@gars.at
GKZ: 31106
Behördenkennziffer: 674122

Land:	**Niederösterreich**
Politischer Bezirk:	**Horn**
Einwohner:	**3.535**
Fläche:	**50,47 km²**

RECHNUNGSABSCHLUSS

für das

Haushaltsjahr 2019

Marktgemeinde Gars am Kamp
Verwaltungsbezirk Horn
Land Niederösterreich

Öffentliche Kundmachung

Der Rechnungsabschluss für das Haushaltsjahr 2019 liegt in der Zeit vom 11.03.2020 bis 24.03.2020 während der Amtsstunden beim Gemeindeamt zur allgemeinen Einsichtnahme auf. Jedem Gemeindemitglied steht es frei, gegen den Rechnungsabschluss innerhalb der Auflagefrist beim Gemeindeamt schriftliche Erinnerungen einzubringen.
Die öffentliche Sitzung des Gemeinderates zur Beschlussfassung über den Rechnungsabschluss findet am 15.04.2020 um 19,00 Uhr im Gemeindeamt 3571 Gars am Kamp, Hauptplatz 82 statt.

Angeschlagen am: 11.03.2020
Abgenommen am: 25.03.2020

Bürgermeister Ing. Martin Falk

Öffentliche Kundmachung Rechnungsabschluss2019.docx

Die Einsichtnahme in diesen Rechnungsabschluss für das Haushaltsjahr 2019 kann auch auf der Homepage der Gemeinde unter www.gars.at in der Zeit vom 11.3.2020 bis 24.3.2020 erfolgen. Dieser Rechnungsabschluss kann auch als Download abgerufen werden.

Marktgemeinde Gars am Kamp
3571 Gars am Kamp, Hauptplatz 82
Bezirk Horn
Abschrift der

Einladungskurrende

Die Gemeinderäte der Marktgemeinde Gars am Kamp werden zu der am

Montag, dem 11. Mai 2020 um 18,00 Uhr

im Veranstaltungssaal der NÖ Sport-Mittelschule Gars am Kamp stattfindenden

Gemeinderatssitzung

höflich eingeladen.

TAGESORDNUNG

Pkt. 1.: Angelobung – Gemeinderat	öffentlich
Pkt. 2.: Entscheidung über die Einwendungen gegen die Niederschriften der Gemeinderatssitzungen vom 11.12.2019 und 4.3.2020	öffentlich
Pkt. 3.: Gemeinderatsausschüsse – Ergänzungswahl der Ausschußmitglieder	öffentlich
Pkt. 4.: Bericht des Prüfungsausschusses über die Prüfung vom 27.4.2020	öffentlich
Pkt. 5.: Rechnungsabschluss 2019	öffentlich
Pkt. 6.: Zuführung des IST-Überschusses vom ordentlichen in den außerordentlichen Haushalt	öffentlich
Pkt. 7.: Festtegung des Stichtages zur Erstellung des Rechnungsabschlusses	öffentlich
Pkt. 8.: Änderung der Verordnung über die Bezüge der Mitglieder des Gemeinderates und der Ortsvorsteher	öffentlich
Pkt. 9.: Erlebnisbad Gars am Kamp – Eintrittspreise	öffentlich
Pkt. 10.: Dienstbarkeitsvertrag – Fa. EVN AG; Trafostation Etzmannsdorf	öffentlich
Pkt. 11.: Widmung nach dem NÖ Straßengesetz 1999 – Thunau, Trennstück 1 der Parz.Nr. 859/1 u. Trennstück 2 der Parz.Nr. 242/1, beide KG. Thunau am Kamp, Bahnhofstraße	öffentlich
Pkt. 12.: Auflassung nach dem NÖ Straßengesetz 1999 – Trennstück der Parz.Nr. 253/1, KG. Buchberg, im Ausmaß von ca. 127 m2	öffentlich
Pkt. 13.: Auflasmsung nach dem NÖ Straßengesetz 1999 – Trennstücke 4. u. 5 der Parz.Nr. 108, KG. Nonndorf	öffentlich
Pkt. 14.: Auflassung u. Widmung nach der NÖ Straßengesetz 1999 - Trennstück 23 der Parz.Nr. 85/3, Trennstück 22 der Parz.Nr. 328/4, KG. Kamegg	öffentlich
Pkt. 15.: Übernahme der Grundstücke Nr. 808, KG. Gars am Kamp und 430 u. 431, KG. Nonndorf in das öffentliche Gut der Gemeinde	öffentlich
Pkt. 16.: Widmung u. Auflassung nach dem NÖ Straßengesetz 1999 – Teil der Parz.Nr. 71, 825/1, 70/2 u. 795/14, KG. Gars am Kamp	öffentlich
Pkt. 17.: Vorbehaltlose Annahme der Zusicherung des NÖ Wasserwirtschaftsfonds vom 9.1.2020, Zl. WWF-70081/3 für den Bau der Revitalisierungsmaßnahmen am Kamp, Bauabschnitt 01	öffentlich
Pkt. 18.: Vorbehaltlose Annahme der Zusicherung des NÖ Wasserwirtschaftsfonds vom 9.1.2020, Zl. WWF-30134012/2 für den Bau der Abwasserbeseitigungsanlage Gars, LIS Buchberg, Etzmannsdorf, Wanzenau, Bauabschnitt 12	öffentlich
Pkt. 19.: Vorbehaltlose Annahme des Förderungsvertrages vom 13.12.2019, Antragsnummer B701879 mit dem Bundesministerium für Nachhaltigkeit und Tourismus für das Projekt „Abwasserentsorgungsanlage BA 12, LIS Buchberg, Etzmannsdorf, Wanzenau"	öffentlich
Pkt. 20.: Bauführungen des NÖ Straßendienstes – Übernahme in die Erhaltung u. Verwaltung der Gemeinde (L 8006 Wolfshof Ortsdurchfahrt - Nebenanlagen)	öffentlich
Pkt. 21.: Bauführungen des NÖ Straßendienstes – Übernahme in die Erhaltung u. Verwaltung der Gemeinde (L 8040 Gde. Gars Busumkehrplatz - Nebenanlagen)	öffentlich

Pkt. 22.: Bauführungen des NÖ Straßendienstes – Übernahme in die Erhaltung u. Verwaltung der Gemeinde (L 58 Gars Wienerstraße - Nebenanlagen)	öffentlich
Pkt. 23.: Kostenübernahmeerklärung; NÖ Straßendienst – Landesstraße L 8002, von km 0,600 bis km 1,000 im Ortsbereich von Gars am Kamp; Herstellung der Nebenanlagen	öffentlich
Pkt. 24.: Subventionen a) Fa. Oper Burg Gars GmbH. – Werbemaßnahmen im Jahr 2020 b) Bertha von Suttner Verein – Symposium ONE WEEK PEACE c) Verein für Tourismus u. Wirtschaft – Marktstandsgebühren f. Viktualienmarkt 2019	öffentlich
Pkt. 25.: Auftragsvergabe - Öffentliche Beleuchtung 2020	öffentlich
Pkt. 26.: Bestellung der Zivilschutzbeauftragten	öffentlich
Pkt. 27.: Grundkauf - Trennstück 2 der Parz.Nr. 242/1, KG. Thunau am Kamp	nicht öffentlich
Pkt. 28.: Grundkaufansuchen, Trennstück der Parz.Nr. 253/1, KG. Buchberg, im Ausmaß von ca. 127 m2	nicht öffentlich
Pkt. 29.: Grundkaufansuchen, Trennstücke 4 u. 5 der Parz.Nr. 108, KG. Nonndorf	nicht öffentlich
Pkt. 30.: Grundtausch - Trennstück 23 der Parz.Nr. 85/3, Trennstück 22 der Parz.Nr. 328/4, KG. Kamegg	nicht öffentlich
Pkt. 31.: Förderansuchen – Photovoltaikanlage	nicht öffentlich

Das Tragen einer Mund-Nasen-Schutzmaske (MNS) bei der Sitzung ist Pflicht.

Der Mindestabstand zu anderen Personen von einem Meter gilt trotz Maske. Die Möglichkeit zur Einhaltung des Abstandes von einem Meter ist gewährleistet.

Triftige Gründe für ein Fernbleiben von der Sitzung sind unverzüglich dem Bürgermeister bekanntzugeben.

Gars am Kamp, am 30.4.2020

Der Bürgermeister:

Ing. Martin Falk e.h.

N a m e	Adresse	Datum Verst.	Unterschrift
Vbgm. Uitz Pauline	Dr. Kurt Neukirchengasse 686		e-mail
GGR Mag. (FH) Groll Daniela	Hamerlinggasse 348		e-mail
GGR Dipl.-HTL-Ing.Gundinger Alfred	Maiersch 26		e-mail
GGR DI Dr. Schneider Robert	Nonndorf 21/1		e-mail
GGR Mag. Singer Thomas	Kamegg 94		e-mail
GGR Steindl Gerald	Apoigerstraße 642		e-mail
GGR LAbg. Wiesinger Josef	Kamegg 90		e-mail
GR Blauensteiner Max	Thunau, Villengasse 102		e-mail
GR Braun Andreas	Etzmannsdorf 21/2		e-mail
GR Götz Henriette	Zitternberg 26		e-mail
GR Grabl Cornelia	Hornerstraße 202a		e-mail
GR Köhl Philipp	Kamegg 30		e-mail
GR Schütz Stefan	Tautendorf 63/3		e-mail
GR Strasser Josef	Etzmannsdorf 9		e-mail
GR Wieland Günther	Thunau, Hirschbachgasse 105		e-mail
GR Wiesinger Josef	Buchberg 5		e-mail
GR Jaglitsch Christine	Thunau, Schimmelsprungg.227		e-mail
GR Kazantzidu Georgia	Zitternberg 24		e-mail
GR Pöppl Alma	Thomas Eckerstraße 547		e-mail
GR Gröschel Helmut	Zitternberg NB		e-mail
GR Bauer Herbert	Kollergasse 251a/2		e-mail

sowie

Zack Werner	Thunau, Donnerreith 83/1		e-mail

Triftige Gründe für ein Fernbleiben von der Sitzung sind unverzüglich dem Bürgermeister bekanntzugeben.

Gars am Kamp, am 30.4.2020

Der Bürgermeister:

Ing. Martin Falk

Manfred Schartner

Von:	Manfred Schartner
Gesendet:	Donnerstag, 30. April 2020 14:44
An:	Bauer Herbert; Blauensteiner Max; Braun Andreas; Falk Ing. Martin; Götz Henriette; Grabl Cornelia; Groll Mag. (FH) Daniela; Gröschel Helmut; Gundinger Ing. Alfred; Jaglitsch Christine; Kazantzidu Georgia; Köhl Philipp; Pöppl Alma; Schneider DI Dr. Robert; Schütz Stefan; Singer Mag. Thomas; Steindl Gerald; Strasser Josef; Uitz Pauline; Wieland Günther; Wiesinger Josef ÖVP; Wiesinger Josef SPÖ; Zack Werner
Betreff:	Einladungskurrende - Gemeinderatssitzung, am 11.5.2020 um 18,00 Uhr
Anlagen:	kur1.pdf

Sehr geehrte Damen und Herren des Gemeinderates!

Bitte das beiliegende Dokument beachten !

Achtung: Es wird speziell darauf hingewiesen, dass diese Sitzung abweichend vom Aviso bereits um 18,00 Uhr stattfindet. Ebenso wird darauf hingewiesen, dass der Sitzungsort aufgrund der COVID-19-Krise der Veranstaltungssaal der NÖ Sport-Mittelschule Gars am Kamp, Gars, Haanstraße 450 ist.

Mit der Bitte um Kenntnisnahme und Beachtung zeichnet

mit freundlichen Grüßen

Manfred Schartner
(Obersekretär)

Marktgemeinde Gars am Kamp
3571 Gars am Kamp, Hauptplatz 82
Tel.: +43 (0) 2985 / 22 25-12
Fax: +43 (0) 2985 / 20 25-24

www.gars.at schartner.gemeinde@gars.at
Sparkasse Horn AG ...IBAN: AT20 2022 1001 0009 5009 BIC: SPHNAT21
Raiffeisenbank Gars ...IBAN: AT59 3209 0000 0190 0315 BIC: RLNWATWWZWE
Volksbank Wien AG ....IBAN: AT70 4300 0000 0430 0190 BIC: VBOEATWW
UID-Nr.: ATU16218509

Gars am Kamp, am 13.05.2020

Die Richtigkeit der Abschrift
bestätigt der Bürgermeister:

Marktgemeinde Gars am Kamp
3571 Gars am Kamp, Hauptplatz 82
Bezirk Horn

Zl. 2/2020 Gars am Kamp, am 12.5.2020

Abschrift

der

Niederschrift

über die Sitzung des Gemeinderates der Marktgemeinde Gars am Kamp, am Montag, dem 11. Mai 2020 um 18,00 Uhr im Veranstaltungssaal der NÖ Sport-Mittelschule Gars am Kamp unter dem

Vorsitz von Bürgermeister Ing. Martin Falk.

Anwesend sind weiters Vizebürgermeisterin Pauline Uitz und die geschf. Gemeinderäte Dipl.HTL-Ing. Alfred Gundinger, DI Dr. Robert Schneider, Mag. Thomas Singer, Gerald Steindl und LAbg. Josef Wiesinger

sowie die Gemeinderäte

Blauensteiner Max (ab 18,40 Uhr)
Braun Andreas
Götz Henriette
Grabl Cornelia
Köhl Philipp
Schütz Stefan
Strasser Josef
Wieland Günther
Wiesinger Josef geb. 1963
Jaglitsch Christine
Kazantzidu Georgia
Pöppl Alma
Gröschel Helmut
Bauer Herbert

Weiters anwesend: Zack Werner

Entschuldigt: GGR Mag (FH) Daniela Groll, GR Blauensteiner Max (bis 18,40 Uhr)

Schriftführer: Manfred Schartner

Der Bürgermeister begrüßt die Anwesenden, stellt die ordnungsgemäße Einladung sowie die Beschlußfähigkeit fest und eröffnet um 19,00 Uhr die Gemeinderatssitzung.

Pkt. 5.: Rechnungsabschluß 2019
Referent ist der Bürgermeister.

Der Bürgermeister erläutert den vorliegenden Rechnungsabschluss 2019. Er beantwortet verschiedene Anfragen. Während der Auflagefrist sind keine Erinnerungen eingelangt. Der Rechnungsabschluss wurde am 27.4.2020 vom Prüfungsausschuss auf seine rechnerische Richtigkeit und Übereinstimmung mit dem Voranschlag überprüft und für in Ordnung befunden.

Die Jahresabschlüsse 2018 einschließlich der geprüften Lageberichte der ausgegliederten Unternehmungen mit eigener Rechtspersönlichkeit sowie die Berichte der Abschlussprüfer liegen bei und bilden einen Teil des Rechnungsabschlusses. Die Jahresabschlüsse 2019 sind am heutigen Tage noch nicht verfügbar.

Gegenüber dem bereits übermittelten Entwurf des Rechnungsabschlusses 2019 an das Amt der NÖ Landesregierung (Email vom 15.04.2020 an post.ivw3@noel.gv.at) haben sich keine Änderungen ergeben.

Der Gemeindevorstand beantragt, folgendes zu beschließen:

Der Gemeinderat der Marktgemeinde Gars am Kamp beschließt in seiner Sitzung am 11.5.2020, dem Rechnungsabschluss 2019 in der vorliegenden Form zuzustimmen.

Der Antrag wird mit 16 Stimmen, 1 Stimmenthaltung und 4 Gegenstimmen angenommen.

Der Stimme enthalten hat sich GGR Gerald Steindl.

Dagegen gestimmt haben GGR LAbg. Josef Wiesinger, GR Georgia Kazantzidu, GR Christine Jaglitsch und GR Alma Pöppl.

Gars am Kamp, am 13.05.2020

Die Richtigkeit der Abschrift
bestätigt der Bürgermeister:

Marktgemeinde Gars am Kamp
3571 Gars am Kamp, Hauptplatz 82
Bezirk Horn

Zl. 2/2020 Gars am Kamp, am 12.5.2020

Abschrift

der

Niederschrift

über die Sitzung des Gemeinderates der Marktgemeinde Gars am Kamp, am Montag, dem 11. Mai 2020 um 18,00 Uhr im Veranstaltungssaal der NÖ Sport-Mittelschule Gars am Kamp unter dem

Vorsitz von Bürgermeister Ing. Martin Falk.

Anwesend sind weiters Vizebürgermeisterin Pauline Uitz und die geschf. Gemeinderäte Dipl.HTL-Ing. Alfred Gundinger, DI Dr. Robert Schneider, Mag. Thomas Singer, Gerald Steindl und LAbg. Josef Wiesinger

sowie die Gemeinderäte

Blauensteiner Max (ab 18,40 Uhr)	Jaglitsch Christine
Braun Andreas	Kazantzidu Georgia
Götz Henriette	Pöppl Alma
Grabl Cornelia	Gröschel Helmut
Köhl Philipp	Bauer Herbert
Schütz Stefan	
Strasser Josef	
Wieland Günther	
Wiesinger Josef geb. 1963	

Weiters anwesend: Zack Werner

Entschuldigt: GGR Mag (FH) Daniela Groll, GR Blauensteiner Max (bis 18,40 Uhr)

Schriftführer: Manfred Schartner

Der Bürgermeister begrüßt die Anwesenden, stellt die ordnungsgemäße Einladung sowie die Beschlußfähigkeit fest und eröffnet um 19,00 Uhr die Gemeinderatssitzung.

Pkt. 6.: Zuführung des IST-Überschusses vom ordentlichen in den außerordentlichen Haushalt

Referent ist der Bürgermeister.

Aufgrund der Umstellung der VRV 1997 auf die VRV 2015 ist es erforderlich, die im Rechnungsabschluss 2019 (gemäß VRV 1997) erzielten IST-Überschüsse aus dem ordentlichen

Haushalt dem außerordentlichen Haushalt (den Vorhaben) zuzuführen, um diese im 1. Nachtragsvoranschlag 2020 (gemäß VRV 2015) abbilden und verwenden zu können.

Im Rechnungsabschluss 2019 (gemäß VRV 1997) wurde der IST-Überschuss in der Höhe von € 234.374,81 (1/9800-9100) folgenden Vorhaben im außerordentlichen Haushalt zugeführt: Volksschule Gars Energieoptimierung € 75.000,00 (6/2112+9100), Straßenbau € 99.958,20 (6/6120+9100), Güterwege Erhaltung € 59.416,61 (6/7100+9100).

Die Darstellung dieser Zuführung erfolgt im 1. Nachtragsvoranschlag 2020.

Der Gemeindevorstand beantragt, folgendes zu beschließen:

Der Gemeinderat der Marktgemeinde Gars am Kamp beschließt gemäß § 75 bzw. § 76 NÖ Gemeindeordnung 1973 in seiner Sitzung am 11.5.2020 die im Rechnungsabschluss 2019 erzielten IST-Überschüsse aus dem ordentlichen Haushalt den vorstehend beschriebenen Vorhaben im außerordentlichen Haushalt zuzuführen.

Der Antrag wird einstimmig angenommen.

Gars am Kamp, am 13.05.2020

Die Richtigkeit der Abschrift
bestätigt der Bürgermeister:

Marktgemeinde Gars am Kamp
3571 Gars am Kamp, Hauptplatz 82
Bezirk Horn

Zl. 2/2020 Gars am Kamp, am 12.5.2020

Abschrift

der

Niederschrift

über die Sitzung des Gemeinderates der Marktgemeinde Gars am Kamp, am Montag, dem 11. Mai 2020 um 18,00 Uhr im Veranstaltungssaal der NÖ Sport-Mittelschule Gars am Kamp unter dem

Vorsitz von Bürgermeister Ing. Martin Falk.

Anwesend sind weiters Vizebürgermeisterin Pauline Uitz und die geschf. Gemeinderäte Dipl.HTL-Ing. Alfred Gundinger, DI Dr. Robert Schneider, Mag. Thomas Singer, Gerald Steindl und LAbg. Josef Wiesinger

sowie die Gemeinderäte

Blauensteiner Max (ab 18,40 Uhr)	Jaglitsch Christine
Braun Andreas	Kazantzidu Georgia
Götz Henriette	Pöppl Alma
Grabl Cornelia	Gröschel Helmut
Köhl Philipp	Bauer Herbert
Schütz Stefan	
Strasser Josef	
Wieland Günther	
Wiesinger Josef geb. 1963	

Weiters anwesend: Zack Werner

Entschuldigt: GGR Mag (FH) Daniela Groll, GR Blauensteiner Max (bis 18,40 Uhr)

Schriftführer: Manfred Schartner

Der Bürgermeister begrüßt die Anwesenden, stellt die ordnungsgemäße Einladung sowie die Beschlußfähigkeit fest und eröffnet um 19,00 Uhr die Gemeinderatssitzung.

Pkt. 7.: Festlegung des Stichtages zur Erstellung des Rechnungsabschlusses
Referent ist der Bürgermeister.

Der Gemeindevorstand beantragt, folgendes zu beschließen:

Der Gemeinderat der Marktgemeinde Gars am Kamp beschließt in seiner Sitzung am 11.5.2020 gemäß § 83 Abs. 1 NÖ Gemeindeordnung 1973, den 31.12. eines jeden Jahres als Stichtag für die Erstellung des Rechnungsabschlusses festzulegen.
Dieser Beschluß ist im Rechnungsabschluß ersichtlich zu machen.

Der Antrag wird einstimmig angenommen.

Gars am Kamp, am 13.05.2020

Die Richtigkeit der Abschrift
bestätigt der Bürgermeister:



Kassenistabschluss - Gesamtabschluss

Gebarungsarten

	Anf. Stand	Einnahmen lfd. Jahr	Ausgaben lfd. Jahr	Gesamteinnahmen	Gesamtausgaben	Schl. Stand
Ordentlicher Haushalt	319.860,86	8.821.979,76	9.141.840,62	9.141.840,62	9.141.840,62	
Außerordentlicher Haushalt	10.474,17	1.246.039,15	1.022.138,51	1.256.513,32	1.022.138,51	234.374,81
Verwahrgelder	212.193,88	2.447.726,58	2.483.489,30	2.659.920,46	2.483.489,30	176.431,16
Vorschüsse	-75.708,97	996.545,36	948.418,49	996.545,36	1.024.127,46	-27.582,10
Summe	**466.819,94**	**13.512.290,85**	**13.595.886,92**	**14.054.819,76**	**13.671.595,89**	**383.223,87**
Einnahmen lfd. Jahr	13.512.290,85			Ausgaben lfd. Jahr		13.595.886,92
Gesamtsumme	**13.979.110,79**					**13.979.110,79**

Tatsächlicher Kassenbestand

ZW	Bezeichnung / IBAN	Anf. Stand	Einnahmen 2019	Einnahmen 2020	Einnahmen Summe	Ausgaben 2019	Ausgaben 2020	Ausgaben Summe	Stand 2019	Schl. Stand	Auszug Nr. / Datum
1	Bar	2.448,83	44.646,63	11.796,26	58.891,72	45.618,92	11.784,91	57.403,83	1.476,54	1.487,89	
	Bar	**2.448,83**	**44.646,63**	**11.796,26**	**58.891,72**	**45.618,92**	**11.784,91**	**57.403,83**	**1.476,54**	**1.487,89**	
2	Sparkasse AT20 2022 1001 0009 5009	398.176,54	6.319.181,61	1.561.296,42	8.278.654,57	6.394.066,46	1.685.072,70	8.079.139,16	323.291,69	199.515,41	253/001 31.12.2019
3	Raiffeisenkasse AT59 3299 0000 0190 0315	34.676,37	320.956,15	111.196,19	466.828,71	329.807,75	106.679,69	436.487,44	25.824,77	30.341,27	161/001 31.12.2019
5	Volksbank AT70 4300 0000 0430 0190	31.518,20	322.313,69	61.762,80	415.594,69	321.201,02	58.983,58	380.184,60	32.630,87	35.410,09	0204 31.12.2019
	Bankkonto	**464.371,11**	**6.962.451,45**	**1.734.255,41**	**9.161.077,97**	**7.045.075,23**	**1.850.735,97**	**8.895.811,20**	**381.747,33**	**265.266,77**	
6	Gegenverrechnung		6.582.736,55	1.475.199,80	8.057.936,35	6.582.736,55	1.475.199,80	8.057.936,35			
	Verrechnung	**0,00**	**6.582.736,55**	**1.475.199,80**	**8.057.936,35**	**6.582.736,55**	**1.475.199,80**	**8.057.936,35**	**0,00**	**0,00**	
	Gesamtsumme	**466.819,94**	**13.589.834,63**	**3.221.251,47**	**17.277.906,04**	**13.673.430,70**	**3.337.720,68**	**17.011.151,38**	**383.223,87**	**266.754,66**	

Minus Einnahmen 2020	**3.221.251,47**
Plus Ausgaben 2020	**3.337.720,68**
Gesamtkassenbestand 2019	**383.223,87**
Minus schließlicher Kassenbestand	**383.223,87**
Differenz	**0,00**

Der vorliegende Rechnungsabschluss enthält alle im Rechnungszeitraum erfolgten Gebarungen. Er stimmt mit den Belegen und Aufzeichnungen in den Rechnungsbüchern überein. Die ausgewiesenen buchmäßigen Bestände stimmen mit den tatsächlich vorhandenen Bargeldbeständen und Bankbeständen überein.

Der Bürgermeister

Ing. Martin Falk

Kassenverwalter

Simon Schneider

Der vorliegende Rechnungsabschluss wurde vom Prüfungsausschuss überprüft. Er ist sachlich und rechnerisch richtig.

Obmann des Prüfungsausschusses

GR Helmut Gröschel

Mitglieder des Prüfungsausschusses

.

Gesamtübersicht nach Gruppen OH

Rechnungsabschluss 2019
Gesamtübersicht nach Gruppen OH

Gruppe	Einnahmen	Anf. Rest	Anordnungssoll	Gesamtsoll	Ist	Schl. Rest	VA+NVA	Soll - VA
0	Gruppe 0 / Vertretungskörper und allgemeine Verwaltung		436.589,51	436.589,51	436.589,51		400.500,00	36.089,51
1	Gruppe 1 / Öffentliche Ordnung und Sicherheit		22.154,84	22.154,84	22.154,84		23.100,00	-945,16
2	Gruppe 2 / Unterricht, Erziehung, S port und Wissenschaft		249.683,43	249.683,43	242.074,11	7.609,32	232.500,00	17.183,43
3	Gruppe 3 / Kunst, Kultur und Kultus		9.587,87	9.587,87	9.587,87		6.600,00	2.987,87
4	Gruppe 4 / Soziale Wohlfahrt und Wo hnbauförderung						100,00	-100,00
5	Gruppe 5 / Gesundheit		922,80	922,80	886,80	36,00		922,80
6	Gruppe 6 / Straßen- und Wasserbau, Verkehr		436.467,05	436.467,05	436.467,05		413.300,00	23.167,05
7	Gruppe 7 / Wirtschaftsförderung	249,50	20.722,06	20.971,56	20.826,02	145,54	104.900,00	-84.177,94
8	Gruppe 8 / Dienstleistungen	28.341,80	2.238.251,84	2.266.593,64	2.247.238,42	19.355,22	2.034.500,00	203.751,84
9	Gruppe 9 / Finanzwirtschaft	20.871,34	5.055.574,53	5.076.445,87	5.037.906,06	38.539,81	4.843.300,00	212.274,53
	Summe	**49.462,64**	**8.469.953,93**	**8.519.416,57**	**8.453.730,68**	**65.685,89**	**8.058.800,00**	**411.153,93**
961000	Ist - Überschuß	319.860,86		319.860,86	319.860,86			
963000	Soll - Überschuß		368.249,08	368.249,08	368.249,08		368.200,00	49,08
	Summe inkl. Abwicklung Vorjahre	**369.323,50**	**8.838.203,01**	**9.207.526,51**	**9.141.840,62**	**65.685,89**	**8.427.000,00**	**411.203,01**
	Gesamtsumme	**369.323,50**	**8.838.203,01**	**9.207.526,51**	**9.141.840,62**	**65.685,89**		

Rechnungsabschluss 2019
Gesamtübersicht nach Gruppen OH

Gruppe	Ausgaben	Anf. Rest	Anordnungssoll	Gesamtsoll	Ist	Schl. Rest	VA+NVA	Soll - VA
0	Gruppe 0 / Vertretungskörper und allgemeine Verwaltung	5,44	955.775,28	955.780,72	955.780,72		982.900,00	-27.124,72
1	Gruppe 1 / Öffentliche Ordnung und Sicherheit		181.358,02	181.358,02	181.358,02		192.800,00	-11.441,98
2	Gruppe 2 / Unterricht, Erziehung, S port und Wissenschaft	440,47	1.094.654,23	1.095.094,70	1.095.094,70		1.149.900,00	-55.245,77
3	Gruppe 3 / Kunst, Kultur und Kultus	4,24	362.258,69	362.262,93	362.262,93		353.600,00	8.658,69
4	Gruppe 4 / Soziale Wohlfahrt und Wo hnbauförderung		676.550,75	676.550,75	676.550,75		671.000,00	5.550,75
5	Gruppe 5 / Gesundheit	76,42	968.761,03	968.837,45	968.837,45		965.400,00	3.361,03
6	Gruppe 6 / Straßen- und Wasserbau, Verkehr	31,84	692.576,43	692.608,27	692.608,27		678.900,00	13.676,43
7	Gruppe 7 / Wirtschaftsförderung		274.646,32	274.646,32	274.646,32		363.000,00	-88.353,68
8	Gruppe 8 / Dienstleistungen	516,01	2.888.376,62	2.888.892,63	2.888.892,63		2.608.600,00	279.776,62
9	Gruppe 9 / Finanzwirtschaft		677.559,75	677.559,75	677.559,75		460.900,00	216.659,75
	Summe	**1.074,42**	**8.772.517,12**	**8.773.591,54**	**8.773.591,54**	**0,00**	**8.427.000,00**	**345.517,12**
963000	SOLL - UEBERSCHUSS	368.249,08		368.249,08	368.249,08			
	Summe inkl. Abwicklung Vorjahre	**369.323,50**	**8.772.517,12**	**9.141.840,62**	**9.141.840,62**	**0,00**	**8.427.000,00**	**345.517,12**
967000	Soll - Überschuß		65.685,89	65.685,89		65.685,89		
	Gesamtsumme	**369.323,50**	**8.838.203,01**	**9.207.526,51**	**9.141.840,62**	**65.685,89**		

Gesamtabschluss des ordentlichen Haushalts

9.141.840,62		Einnahmenabstattung			
9.141.840,62	-	Ausgabenabstattung			
0,00	=	Kassen(fehl)betrag			
65.685,89	+	Einnahmenrückstände			
65.685,89	=	Zwischensumme	8.838.203,01		Einnahmenvorschreibung
0,00	-	Ausgabenrückstände	8.772.517,12	-	Ausgabenvorschreibung
65.685,89	**=**	**Jahresergebnis (+ ... Überschuss, - ... Abgang)**	**=**	**65.685,89**	

Gesamtübersicht nach Gruppen AOH

Rechnungsabschluss 2019
Gesamtübersicht nach Gruppen AOH

Gruppe	Einnahmen	Anf. Rest	Anordnungssoll	Gesamtsoll	Ist	Schl. Rest	VA+NVA	Soll - VA
0	Gruppe 0 / Vertretungskörper und allgemeine Verwaltung		156.743,07	156.743,07	156.743,07		146.000,00	10.743,07
1	Gruppe 1 / Öffentliche Ordnung und Sicherheit		33.955,55	33.955,55	33.955,55		15.000,00	18.955,55
2	Gruppe 2 / Unterricht, Erziehung, S port und Wissenschaft		98.400,00	98.400,00	98.400,00		25.000,00	73.400,00
6	Gruppe 6 / Straßen- und Wasserbau, Verkehr		513.395,48	513.395,48	513.395,48		535.000,00	-21.604,52
7	Gruppe 7 / Wirtschaftsförderung		147.228,27	147.228,27	147.228,27		180.000,00	-32.771,73
8	Gruppe 8 / Dienstleistungen	1.834,81	294.290,09	296.124,90	296.124,90		271.600,00	22.690,09
	Summe	**1.834,81**	**1.244.012,46**	**1.245.847,27**	**1.245.847,27**	**0,00**	**1.172.600,00**	**71.412,46**
961000	Ist - Überschuß	12.308,98		12.308,98	12.308,98			
963000	Soll - Überschuß		95,94	95,94	95,94			95,94
964000	Soll - Abgang	95,94		95,94	95,94			
	Summe inkl. Abwicklung Vorjahre	**14.239,73**	**1.244.108,40**	**1.258.348,13**	**1.258.348,13**	**0,00**	**1.172.600,00**	**71.508,40**
965000	Ist - Überschuß		234.374,81	234.374,81		234.374,81		
	Gesamtsumme	**14.239,73**	**1.478.483,21**	**1.492.722,94**	**1.258.348,13**	**234.374,81**		

Gesamtabschluss des außerordentlichen Haushalts

1.258.348,13		Einnahmenabstattung			
1.023.973,32	-	Ausgabenabstattung			
234.374,81	=	Kassen(fehl)betrag			
0,00	+	Einnahmenrückstände			
234.374,81	=	Zwischensumme	1.244.108,40		Einnahmenvorschreibung
0,00	-	Ausgabenrückstände	1.009.733,59	-	Ausgabenvorschreibung
234.374,81	**=**	**Jahresergebnis (+ ... Überschuss, - ... Abgang)**	**=**	**234.374,81**	

Rechnungsabschluss 2019
Gesamtübersicht nach Gruppen AOH

Gruppe	Ausgaben	Anf. Rest	Anordnungssoll	Gesamtsoll	Ist	Schl. Rest	VA+NVA	Soll - VA
0	Gruppe 0 / Vertretungskörper und allgemeine Verwaltung	1.241,49	156.647,13	157.888,62	157.888,62		146.000,00	10.647,13
1	Gruppe 1 / Öffentliche Ordnung und Sicherheit		33.955,55	33.955,55	33.955,55		15.000,00	18.955,55
2	Gruppe 2 / Unterricht, Erziehung, S port und Wissenschaft		23.400,00	23.400,00	23.400,00		25.000,00	-1.600,00
6	Gruppe 6 / Straßen- und Wasserbau, Verkehr	11.067,49	413.533,22	424.600,71	424.600,71		535.000,00	-121.466,78
7	Gruppe 7 / Wirtschaftsförderung		87.811,66	87.811,66	87.811,66		180.000,00	-92.188,34
8	Gruppe 8 / Dienstleistungen		294.290,09	294.290,09	294.290,09		271.600,00	22.690,09
	Summe	**12.308,98**	**1.009.637,65**	**1.021.946,63**	**1.021.946,63**	**0,00**	**1.172.600,00**	**-162.962,35**
962000	IST - ABGANG	1.834,81		1.834,81	1.834,81			
963000	SOLL - UEBERSCHUSS	95,94		95,94	95,94			
964000	Soll - Abgang		95,94	95,94	95,94			95,94
	Summe inkl. Abwicklung Vorjahre	**14.239,73**	**1.009.733,59**	**1.023.973,32**	**1.023.973,32**	**0,00**	**1.172.600,00**	**-162.866,41**
965000	Ist - Überschuß		234.374,81	234.374,81	234.374,81			
967000	Soll - Überschuß		234.374,81	234.374,81		234.374,81		
	Gesamtsumme	**14.239,73**	**1.478.483,21**	**1.492.722,94**	**1.258.348,13**	**234.374,81**		

Rechnungs(=Soll)-Abschluss (§ 17 Abs. 1 Z. 2 VRV)

		OH (Vorschreibung)	AOH (Vorschreibung)	Gesamthaushalt
	Ergebnis des Vorjahres	368.249,08	0,00	368.249,08
+	Einnahmen lfd. Jahr (ohne Überschuss Vorjahre)	8.469.953,93	1.244.012,46	9.713.966,39
	Summe A	**8.838.203,01**	**1.244.012,46**	**10.082.215,47**
	Ausgaben lfd. Jahr (ohne Abgang Vorjahre)	8.772.517,12	1.009.637,65	9.782.154,77
	Jahresergebnis	65.685,89	234.374,81	300.060,70
	Summe B = Summe A	**8.838.203,01**	**1.244.012,46**	**10.082.215,47**

Gesamtübersicht nach Vorhaben

Rechnungsabschluss 2019
Gesamtübersicht nach Vorhaben

Vorhaben	Einnahmen	Anf. Rest	Anordnungssoll	Gesamtsoll	Ist	Schl. Rest	VA+NVA	Soll - VA
029000	Amtshaus-Umbau (Abbau baulicher Barrieren, Lifteinbau etc.)		146.178,27	146.178,27	146.178,27		130.000,00	16.178,27
031000	ÖROP digit.Flächenwidmungsplan		10.564,80	10.564,80	10.564,80		16.000,00	-5.435,20
179000	KAT-GÜTERWEGE (Unwetterschäden)		33.955,55	33.955,55	33.955,55		15.000,00	18.955,55
211200	Volksschule Gars Energieoptimierung		98.400,00	98.400,00	98.400,00		25.000,00	73.400,00
612000	Strassenbau		513.395,48	513.395,48	513.395,48		435.000,00	78.395,48
639000	Revitalisierung Kamp KG. Buchberg						100.000,00	-100.000,00
710000	Güterwege Erhaltung		147.228,27	147.228,27	147.228,27		180.000,00	-32.771,73
850000	Wasserversorgungsanlage	665,85	70.631,48	71.297,33	71.297,33		65.600,00	5.031,48
851000	Abwasserbeseitigungsanlage	1.168,96	130.658,61	131.827,57	131.827,57		93.000,00	37.658,61
858000	Burg Gars		93.000,00	93.000,00	93.000,00		113.000,00	-20.000,00
	Summe	**1.834,81**	**1.244.012,46**	**1.245.847,27**	**1.245.847,27**	**0,00**	**1.172.600,00**	**71.412,46**
961000	Ist - Überschuß (Amtshaus-Umbau (Abbau baulicher Barrieren, Lifteinbau etc.))	1.145,55		1.145,55	1.145,55			
964000	Soll - Abgang (Amtshaus-Umbau (Abbau baulicher Barrieren, Lifteinbau etc.))	95,94		95,94	95,94			
961000	Ist - Überschuß (Strassenbau)	11.163,43		11.163,43	11.163,43			
963000	Soll - Überschuß (Strassenbau)		95,94	95,94	95,94			95,94
	Summe inkl. Abwicklung Vorjahre	**14.239,73**	**1.244.108,40**	**1.258.348,13**	**1.258.348,13**	**0,00**	**1.172.600,00**	**71.508,40**
965000	Ist - Überschuß (Volksschule Gars Energieoptimierung)		75.000,00	75.000,00		75.000,00		
965000	Ist - Überschuß (Strassenbau)		99.958,20	99.958,20		99.958,20		
965000	Ist - Überschuß (Güterwege Erhaltung)		59.416,61	59.416,61		59.416,61		
	Gesamtsumme	**14.239,73**	**1.478.483,21**	**1.492.722,94**	**1.258.348,13**	**234.374,81**		

Rechnungsabschluss 2019
Gesamtübersicht nach Vorhaben

Vorhaben	Ausgaben	Anf. Rest	Anordnungssoll	Gesamtsoll	Ist	Schl. Rest	VA+NVA	Soll - VA
029000	Amtshaus-Umbau (Abbau baulicher Barrieren, Lifteinbau etc.)	1.241,49	146.082,33	147.323,82	147.323,82		130.000,00	16.082,33
031000	ÖROP digit.Flächenwidmungsplan		10.564,80	10.564,80	10.564,80		16.000,00	-5.435,20
179000	KAT-GÜTERWEGE (Unwetterschäden)		33.955,55	33.955,55	33.955,55		15.000,00	18.955,55
211200	Volksschule Gars Energieoptimierung		23.400,00	23.400,00	23.400,00		25.000,00	-1.600,00
612000	Strassenbau	11.067,49	413.533,22	424.600,71	424.600,71		435.000,00	-21.466,78
639000	Revitalisierung Kamp KG. Buchberg						100.000,00	-100.000,00
710000	Güterwege Erhaltung		87.811,66	87.811,66	87.811,66		180.000,00	-92.188,34
850000	Wasserversorgungsanlage		70.631,48	70.631,48	70.631,48		65.600,00	5.031,48
851000	Abwasserbeseitigungsanlage		130.658,61	130.658,61	130.658,61		93.000,00	37.658,61
858000	Burg Gars		93.000,00	93.000,00	93.000,00		113.000,00	-20.000,00
	Summe	**12.308,98**	**1.009.637,65**	**1.021.946,63**	**1.021.946,63**	**0,00**	**1.172.600,00**	**-162.962,35**
964000	Soll - Abgang (Amtshaus-Umbau (Abbau baulicher Barrieren, Lifteinbau etc.))		95,94	95,94	95,94			95,94
963000	SOLL - UEBERSCHUSS (Strassenbau)	95,94		95,94	95,94			
962000	IST - ABGANG (Wasserversorgungsanlage)	665,85		665,85	665,85			
962000	IST - ABGANG (Abwasserbeseitigungsanlage)	1.168,96		1.168,96	1.168,96			
	Summe inkl. Abwicklung Vorjahre	**14.239,73**	**1.009.733,59**	**1.023.973,32**	**1.023.973,32**	**0,00**	**1.172.600,00**	**-162.866,41**
965000	Ist - Überschuß (Volksschule Gars Energieoptimierung)		75.000,00	75.000,00	75.000,00			
967000	Soll - Überschuß (Volksschule Gars Energieoptimierung)		75.000,00	75.000,00		75.000,00		
965000	Ist - Überschuß (Strassenbau)		99.958,20	99.958,20	99.958,20			
967000	Soll - Überschuß (Strassenbau)		99.958,20	99.958,20		99.958,20		
965000	Ist - Überschuß (Güterwege Erhaltung)		59.416,61	59.416,61	59.416,61			
967000	Soll - Überschuß (Güterwege Erhaltung)		59.416,61	59.416,61		59.416,61		
	Gesamtsumme	**14.239,73**	**1.478.483,21**	**1.492.722,94**	**1.258.348,13**	**234.374,81**		

Vorhaben	Einnahmen	Anf. Rest	Anordnungssoll	Gesamtsoll	Ist	Schl. Rest	VA+NVA	Soll - VA

Vorhaben	Ausgaben	Anf. Rest	Anordnungssoll	Gesamtsoll	Ist	Schl. Rest	VA+NVA	Soll - VA

Gesamtabschluss des außerordentlichen Haushalts

1.258.348,13		Einnahmenabstattung						
1.023.973,32	-	Ausgabenabstattung						
234.374,81	=	Kassen(fehl)betrag						
0,00	+	Einnahmenrückstände						
234.374,81	=	Zwischensumme		1.244.108,40		Einnahmenvorschreibung		
0,00	-	Ausgabenrückstände		1.009.733,59	-	Ausgabenvorschreibung		
234.374,81	**=**	**Jahresergebnis (+ ... Überschuss, - ... Abgang)**	**=**	**234.374,81**				

Rechnungsquerschnitt

	Bezeichnung	Posten lt. Postenverzeichnis Gemeinden	Summe o + aoH	davon A 85 - 89	Summe ohne A 85 - 89
	I. Querschnitt				
	Einnahmen der laufenden Gebarung				
10	Eigene Steuern	Unterklassen 83 bis 85 ohne Gruppen 852, 858 und 859	1.930.475,71	46.089,44	1.884.386,27
11	Ertragsanteile	Gruppen 858 und 859	3.061.165,21		3.061.165,21
12	Gebühren für die Benützung von Gemeindeeinrichtungen und -anlagen	Gruppe 852	1.464.445,75	1.393.792,84	70.652,91
13	Einnahmen aus Leistungen	Unterklasse 81	1.132.906,32	131.126,27	1.001.780,05
14	Einnahmen aus Besitz und wirtschaftlicher Tätigkeit	Gruppen 820, 822 bis 825	62.325,85	36.244,71	26.081,14
15	Laufende Transferzahlungen von Trägern des öffentlichen Rechts	Gruppen 860 bis 864, 888	215.090,91	166.065,81	49.025,10
16	Sonstige laufende Transfereinnahmen	Gruppen 865 bis 868, 880	3.243,00		3.243,00
17	Gewinnentnahmen der Gemeinde von Unternehmungen und marktbestimmten Betrieben der Gemeinde (A 85-89)	Gruppe 869	81.480,59		81.480,59
18	Einnahmen aus Veräußerungen und sonstige Einnahmen	Unterklasse 80, Gruppen 827 bis 829	203.117,12	8.812,07	194.305,05
19	**Summe 1 (laufende Einnahmen)**		**8.154.250,46**	**1.782.131,14**	**6.372.119,32**
	Ausgaben der laufenden Gebarung				
20	Leistungen für Personal	Klasse 5	1.801.672,75	296.881,48	1.504.791,27
21	Pensionen und sonstige Ruhebezüge	Gruppe 760	3.687,17		3.687,17
22	Bezüge der gewählten Organe	Gruppe 721	166.235,65		166.235,65
23	Gebrauchs- und Verbrauchsgüter, Handelswaren	Klasse 4	169.427,56	28.624,88	140.802,68
24	Verwaltungs- und Betriebsaufwand	Klasse 6 ohne Gruppen 650, 651, 653 und 654, Unterklassen 70 bis 72 ohne Gruppe 721	2.363.049,24	726.537,16	1.636.512,08
25	Zinsen für Finanzschulden	Gruppen 650, 651, 653 und 654	162.638,43	153.772,08	8.866,35
26	Laufende Transferzahlungen an Träger des öffentlichen Rechts	Gruppen 750 bis 754	2.190.252,20	280.000,00	1.910.252,20
27	Sonstige laufende Transferausgaben	Gruppen 755 bis 757, 759, 764, 768 und 780	198.386,18	93.000,00	105.386,18
28	Gewinnentnahmen der Gemeinde von Unternehmungen und marktbestimmten Betrieben der Gemeinde (A 85-89)	Gruppe 769	81.480,59	81.480,59	
29	**Summe 2 (laufende Ausgaben)**		**7.136.829,77**	**1.660.296,19**	**5.476.533,58**
91	**Saldo 1: Ergebnis der laufenden Gebarung**	Summe 1 minus Summe2	**1.017.420,69**	**121.834,95**	**895.585,74**

	Bezeichnung	Posten lt. Postenverzeichnis Gemeinden	Summe o + aoH	davon A 85 - 89	Summe ohne A 85 - 89
	Einnahmen der Vermögensgebarung ohne Finanztransaktionen				
30	Veräußerung von unbeweglichem Vermögen	Unterklassen 00, 01 und 05	282.676,00	280.000,00	2.676,00
31	Veräußerung von beweglichem Vermögen	Unterklassen 02 bis 04			
32	Veräußerung von aktivierungsfähigen Rechten	Unterklasse 07			
33	Kapitaltransferzahlungen von Trägern des öffentlichen Rechts	Gruppen 870 bis 874, 889	307.028,14	8.316,00	298.712,14
34	Sonstige Kapitaltransfereinnahmen	Gruppen 875 bis 878, 885			
39	**Summe 3: Einnahmen der Vermögensgebarung ohne Finanztransaktionen**		**589.704,14**	**288.316,00**	**301.388,14**
	Ausgaben der Vermögensgebarung ohne Finanztransaktionen				
40	Erwerb von unbeweglichem Vermögen	Unterklassen 00, 01 und 05	840.214,98	198.769,91	641.445,07
41	Erwerb von beweglichem Vermögen	Unterklassen 02 bis 04	288.012,23	142.412,26	145.599,97
42	Erwerb von aktivierungsfähigen Rechten	Unterklasse 07	10.623,50	1.000,56	9.622,94
43	Kapitaltransferzahlungen an Träger des öffentlichen Rechts	Gruppen 770 bis 774			
44	Sonstige Kapitaltransferzahlungen	Gruppen 775 bis 778, 785	78.937,53	33.333,35	45.604,18
49	**Summe 4: Ausgaben der Vermögensgebarung ohne Finanztransaktionen**		**1.217.788,24**	**375.516,08**	**842.272,16**
92	**Saldo 2: Ergebnis der Vermögensgebarung ohne Finanztransaktionen**	Summe 3 minus Summe 4	**-628.084,10**	**-87.200,08**	**-540.884,02**

	Bezeichnung	Posten lt. Postenverzeichnis Gemeinden	Summe o + aoH	davon A 85 - 89	Summe ohne A 85 - 89
	Einnahmen aus Finanztransaktionen				
50	Veräußerung von Wertpapieren und Beteiligungen	Unterklasse 08, Gruppe 220			
51	Entnahmen aus Rücklagen	Gruppe 298	33.333,35	33.333,35	
52	Einnahmen aus der Rückzahlung von Darlehen an Träger des öffentlichen Rechts	Gruppen 240 bis 244, 250 bis 254			
53	Rückzahlung von Darlehen an andere und von Bezugsvorschüssen Bezugsvorschüssen	Gruppen 245 bis 247, 249, 255 bis 257 und 259	2.400,00		2.400,00
54	Aufnahmen von Finanzschulden von Trägern des öffentlichen Rechts	Gruppen 340 bis 344, 350 bis 354	88.418,30	88.418,30	
55	Aufnahme von Finanzschulden von anderen	Gruppen 345 bis 349, 355 bis 359	113.000,00	93.000,00	20.000,00
56	Investitions- und Tilgungszuschüsse zwischen Unternehmungen und markt- bestimmten Betrieben der Gemeinde	Gruppe 879			
59	**Summe 5: Einnahmen aus Finanztransaktionen**		**237.151,65**	**214.751,65**	**22.400,00**
	Ausgaben aus Finanztransaktionen				
60	Erwerb von Wertpapieren und Beteiligungen	Unterklasse 08, Gruppe 220			
61	Zuführungen an Rücklagen	Gruppe 298			
62	Gewährung von Darlehen an Träger des öffentlichen Rechts	Gruppen 240 bis 244, 250 bis 254			
63	Gewährung von Darlehen an andere und von Bezugsvorschüssen	Gruppen 245 bis 247, 249, 255 bis 257 und 259			
64	Rückzahlung von Finanzschulden bei Trägern des öffentlichen Rechts	Gruppen 340 bis 344, 350 bis 354	53.132,74	53.132,74	
65	Rückzahlung von Finanzschulden bei anderen	Gruppen 345 bis 349, 355 bis 359	641.543,88	540.275,30	101.268,58
66	Investitions- und Tilgungszuschüsse zwischen Unternehmungen und markt- bestimmten Betrieben der Gemeinde	Gruppe 779			
69	**Summe 6: Ausgaben aus Finanztransaktionen**		**694.676,62**	**593.408,04**	**101.268,58**
93	**Saldo 3: Ergebnis der Finanztransaktionen**	Summe 5 minus Summe 6	**-457.524,97**	**-378.656,39**	**-78.868,58**
94	**Saldo 4: Jahresergebnis ohne Verrechnung zwischen ord. und ao. Haushalt ohne Abwicklung**		**-68.188,38**	**-344.021,52**	**275.833,14**

	Bezeichnung	Posten lt. Postenverzeichnis Gemeinden	Summe o + aoH	davon A 85 - 89	Summe ohne A 85 - 89

II. Ableitung des Finanzierungssaldos

70	Jahresergebnis Haushalt ohne A 85 - 89 und ohne Finanztransaktionen	Saldo 1 plus Saldo 2			354.701,72
71	Überrechnung Jahresergebnis A 85 - 89	Saldo 4 der Spalte „davon A 85-89”			-344.021,52
95	**Finanzierungssaldo (Maastricht-Ergebnis)**				**10.680,20**

III. Übersicht Gesamthaushalt

80	Einnahmen der laufenden und der Vermögensgebarung	Summen 1, 3 und 5	8.981.106,25		
81	Zuführungen aus dem o. Haushalt und Rückführungen aus dem ao. Haushalt	Gruppe 910	732.860,14		
82	Abwicklung Soll-Überschüsse Vorjahre	Gruppe 963	368.345,02		
83	Abwicklung Soll-Abgang laufendes Jahr	Gruppe 968			
79	**Summe 7: Gesamteinnahmen**		**10.082.311,41**		
84	Ausgaben der laufenden und der Vermögensgebarung	Summen 2, 4 und 6	9.049.294,63		
85	Zuführungen an den ao Haushalt und Rückführungen an den ord. Haushalt	Gruppe 910	732.860,14		
86	Abwicklung Soll-Abgänge Vorjahre	Gruppe 964	95,94		
87	Abwicklung Soll-Überschuss laufendes Jahr	Gruppe 967	300.060,70		
89	**Summe 8: Gesamtausgaben**		**10.082.311,41**		
99	**Administratives Jahresergebnis**	Summe 7 minus Summe 8	**0,00**		

Haushaltskonten OH

Einnahmen		RQ	Anf. Rest	Anordnungssoll	Gesamtsoll	Ist	Schl. Rest	VA+NVA	Soll - VA
0 Gruppe 0 / Vertretungskörper und allgemeine Verwaltung									
00	**Gewählte Gemeindeorgane**								
000	**Ersatzbezeichnung Unterabschnitt**								
000000	**Gemeindepolitiker**								
	000 Ersatzbezeichnung Unterabschnitt		**0,00**	**0,00**	**0,00**	**0,00**	**0,00**	**0,00**	**0,00**
	00 Gewählte Gemeindeorgane		**0,00**	**0,00**	**0,00**	**0,00**	**0,00**	**0,00**	**0,00**
01	**Hauptverwaltung**								
010	**Ersatzbezeichnung Unterabschnitt**								
010000	**Gemeindeamt**								
2/010000+813000	sonst. Rückers., Erlöse-Porto	13		292,00	292,00	292,00		1.000,00	-708,00
2/010000+817000	Verwaltungs-u.Personalkostenersatz (neu ab 2014)	13		395.642,69	395.642,69	395.642,69		386.900,00	8.742,69
2/010000+817100	Ersatz Buchführung - MS-Gde. Gars (neu ab 2014)	13		3.650,00	3.650,00	3.650,00		3.700,00	-50,00
2/010000+824000	Vermietung Einnahmen (auch Hochzeiten ab 2018)	14		5.481,58	5.481,58	5.481,58		4.300,00	1.181,58
2/010000+828000	Druckerei, Kopien Ersätze	18		427,82	427,82	427,82		500,00	-72,18
2/010000+861200	Personalkostenzuschuß AMS	15		24.716,28	24.716,28	24.716,28			24.716,28

Ausgaben		RQ	Anf. Rest	Anordnungssoll	Gesamtsoll	Ist	Schl. Rest	VA+NVA	Soll - VA
0 Gruppe 0 / Vertretungskörper und allgemeine Verwaltung									
00	**Gewählte Gemeindeorgane**								
000	**Ersatzbezeichnung Unterabschnitt**								
000000	**Gemeindepolitiker**								
1/000000-581000	BVA-Beitrag Politiker	20		10.881,58	10.881,58	10.881,58		10.300,00	581,58
1/000000-631000	Telefon	24		403,75	403,75	403,75		800,00	-396,25
1/000000-670000	Versicherungen	24		3.113,69	3.113,69	3.113,69		3.500,00	-386,31
1/000000-721000	Politikerbezüge	22		164.104,36	164.104,36	164.104,36		165.000,00	-895,64
1/000000-721500	Diäten - Reisegebühren	22		2.131,29	2.131,29	2.131,29		2.000,00	131,29
1/000000-752000	Bgm. ÖPAG Pensionsbeitrag	26		5.459,88	5.459,88	5.459,88		5.600,00	-140,12
1/000000-757000	Schulung Funktionäre	27		9.751,37	9.751,37	9.751,37		10.500,00	-748,63
	000 Ersatzbezeichnung Unterabschnitt		**0,00**	**195.845,92**	**195.845,92**	**195.845,92**	**0,00**	**197.700,00**	**-1.854,08**
	00 Gewählte Gemeindeorgane		**0,00**	**195.845,92**	**195.845,92**	**195.845,92**	**0,00**	**197.700,00**	**-1.854,08**
01	**Hauptverwaltung**								
010	**Ersatzbezeichnung Unterabschnitt**								
010000	**Gemeindeamt**								
1/010000-042000	Amtsausstattung	41		2.489,91	2.489,91	2.489,91		2.500,00	-10,09
1/010000-451000	Beheizung	23		5.936,89	5.936,89	5.936,89		12.800,00	-6.863,11
1/010000-454000	Reinigungsmittel	23		-75,02	-75,02	-75,02		2.000,00	-2.075,02
1/010000-456000	Bürobedarf	23		1.431,22	1.431,22	1.431,22		1.200,00	231,22
1/010000-457000	Druckwerke, Kuverts	23		3.683,38	3.683,38	3.683,38		2.500,00	1.183,38
1/010000-457500	Kopierpapier, Kpierbedarf (Heftklammern etc.).	23		1.080,90	1.080,90	1.080,90		2.000,00	-919,10
1/010000-458000	Dienstbekleidung, Impfung, Apotheke , Brillen, Implantate	23						200,00	-200,00
1/010000-510000	Geldbezüge Verwaltung (Angestellte)	20		375.251,59	375.251,59	375.251,59		366.400,00	8.851,59
1/010000-511000	Geldbezüge Verwaltung (Arbeiter)	20		10.056,83	10.056,83	10.056,83		14.100,00	-4.043,17
1/010000-560000	Reisegebühren Bedienstete	20		2.487,52	2.487,52	2.487,52		1.000,00	1.487,52
1/010000-566000	Dienstjubiläum	20		19.298,40	19.298,40	19.298,40		18.800,00	498,40
1/010000-580000	DGBT Ausgl.fonds FB	20		15.446,90	15.446,90	15.446,90		15.100,00	346,90
1/010000-581000	DGBT SV	20		87.347,22	87.347,22	87.347,22		86.900,00	447,22
1/010000-582100	DGBT MV-Beiträge	20		2.143,57	2.143,57	2.143,57		2.200,00	-56,43
1/010000-600000	Strom	24		2.912,06	2.912,06	2.912,06		3.700,00	-787,94
1/010000-614000	Instandhaltung Gebäude	24	5,44	2.202,83	2.208,27	2.208,27		2.000,00	202,83
1/010000-630000	Porto	24		17.256,06	17.256,06	17.256,06		18.000,00	-743,94
1/010000-631000	Telefon, Rundfunkgebühr	24		3.234,18	3.234,18	3.234,18		5.500,00	-2.265,82
1/010000-640000	Rechts- und Beratungskosten	24		733,89	733,89	733,89		1.000,00	-266,11
1/010000-670000	Versicherungen	24		2.898,93	2.898,93	2.898,93		3.000,00	-101,07
1/010000-705000	Miet-Service Kopierer	24		14.630,90	14.630,90	14.630,90		14.000,00	630,90

Einnahmen		RQ	Anf. Rest	Anordnungssoll	Gesamtsoll	Ist	Schl. Rest	VA+NVA	Soll - VA
010	**Ersatzbezeichnung Unterabschnitt**		**0,00**	**430.210,37**	**430.210,37**	**430.210,37**	**0,00**	**396.400,00**	**33.810,37**
015	**Ersatzbezeichnung Unterabschnitt**								
015000	**Pressestelle, Amtsblatt und Öffentl ichkeitsarbeit**								
015	**Ersatzbezeichnung Unterabschnitt**		**0,00**	**0,00**	**0,00**	**0,00**	**0,00**	**0,00**	**0,00**
016	**Ersatzbezeichnung Unterabschnitt**								
016000	**Elektronische Datenverarbeitung**								
016	**Ersatzbezeichnung Unterabschnitt**		**0,00**	**0,00**	**0,00**	**0,00**	**0,00**	**0,00**	**0,00**
019	**Ersatzbezeichnung Unterabschnitt**								
019000	**Repräsentationen**								
019	**Ersatzbezeichnung Unterabschnitt**		**0,00**	**0,00**	**0,00**	**0,00**	**0,00**	**0,00**	**0,00**
01	**Hauptverwaltung**		**0,00**	**430.210,37**	**430.210,37**	**430.210,37**	**0,00**	**396.400,00**	**33.810,37**
02	**Statistik/Wahlen**								
021	**Ersatzbezeichnung Unterabschnitt**								
021000	**Statistisches Amt**								
2/021000+871000	Statistik div. Ersätze	33		633,30	633,30	633,30		900,00	-266,70
021	**Ersatzbezeichnung Unterabschnitt**		**0,00**	**633,30**	**633,30**	**633,30**	**0,00**	**900,00**	**-266,70**
022	**Ersatzbezeichnung Unterabschnitt**								
022000	**Standesamt**								

Ausgaben		RQ	Anf. Rest	Anordnungssoll	Gesamtsoll	Ist	Schl. Rest	VA+NVA	Soll - VA
1/010000-710000	öfftl. Abgaben HUG, AVH	24		957,26	957,26	957,26		1.300,00	-342,74
1/010000-723000	Weihnachtsgutschein	24		737,20	737,20	737,20		600,00	137,20
1/010000-728500	Vergütung Eigenleistung Gemeindebau	24		1.864,00	1.864,00	1.864,00		9.000,00	-7.136,00
	010 Ersatzbezeichnung Unterabschnitt		**5,44**	**574.006,62**	**574.012,06**	**574.012,06**	**0,00**	**585.800,00**	**-11.793,38**
015	**Ersatzbezeichnung Unterabschnitt**								
015000	**Pressestelle, Amtsblatt und Öffentl ichkeitsarbeit**								
1/015000-618000	Instandhaltung Anschlagtafeln	24		698,22	698,22	698,22		200,00	498,22
1/015000-728500	Vergütung Eigenleistung Gemeindebau	24		3.305,00	3.305,00	3.305,00			3.305,00
	015 Ersatzbezeichnung Unterabschnitt		**0,00**	**4.003,22**	**4.003,22**	**4.003,22**	**0,00**	**200,00**	**3.803,22**
016	**Ersatzbezeichnung Unterabschnitt**								
016000	**Elektronische Datenverarbeitung**								
1/016000-044000	EDV Anschaffung neu	41		31.652,70	31.652,70	31.652,70		40.000,00	-8.347,30
1/016000-070000	Software - Lizenzen (aktivierungsfähige Rechte - immaterielle Vermögenswerte	42		7.921,98	7.921,98	7.921,98		8.000,00	-78,02
1/016000-618000	EDV Instandhaltung	24		8.939,76	8.939,76	8.939,76		3.600,00	5.339,76
1/016000-700000	EDV-Software (gemdat, websms, A-Trust, LMR)	24		26.563,64	26.563,64	26.563,64		33.000,00	-6.436,36
	016 Ersatzbezeichnung Unterabschnitt		**0,00**	**75.078,08**	**75.078,08**	**75.078,08**	**0,00**	**84.600,00**	**-9.521,92**
019	**Ersatzbezeichnung Unterabschnitt**								
019000	**Repräsentationen**								
1/019000-723000	Repräsentation allg.	24		7.055,70	7.055,70	7.055,70		5.500,00	1.555,70
	019 Ersatzbezeichnung Unterabschnitt		**0,00**	**7.055,70**	**7.055,70**	**7.055,70**	**0,00**	**5.500,00**	**1.555,70**
	01 Hauptverwaltung		**5,44**	**660.143,62**	**660.149,06**	**660.149,06**	**0,00**	**676.100,00**	**-15.956,38**
02	**Statistik/Wahlen**								
021	**Ersatzbezeichnung Unterabschnitt**								
021000	**Statistisches Amt**								
	021 Ersatzbezeichnung Unterabschnitt		**0,00**	**0,00**	**0,00**	**0,00**	**0,00**	**0,00**	**0,00**
022	**Ersatzbezeichnung Unterabschnitt**								
022000	**Standesamt**								
1/022000-456000	Standesamt Bürobedarf Druckw.	23		2.245,15	2.245,15	2.245,15		500,00	1.745,15
1/022000-510000	Personalaufwand	20		29.503,89	29.503,89	29.503,89		28.600,00	903,89
1/022000-580000	DGBT Ausgl.fonds FB	20		1.138,95	1.138,95	1.138,95		1.200,00	-61,05
1/022000-581000	DGBTG SV	20		5.872,44	5.872,44	5.872,44		5.700,00	172,44
1/022000-582100	DGBT MV-Beiträge	20		398,05	398,05	398,05		400,00	-1,95
1/022000-723000	Repräsentation - Gutscheine	24		135,80	135,80	135,80		200,00	-64,20

Einnahmen		RQ	Anf. Rest	Anordnungssoll	Gesamtsoll	Ist	Schl. Rest	VA+NVA	Soll - VA
	022 Ersatzbezeichnung Unterabschnitt		**0,00**	**0,00**	**0,00**	**0,00**	**0,00**	**0,00**	**0,00**
024	**Ersatzbezeichnung Unterabschnitt**								
024000	**Wahlamt**								
2/024000+817000	Kostenbeiträge für Wahlen	13		3.345,84	3.345,84	3.345,84		2.000,00	1.345,84
	024 Ersatzbezeichnung Unterabschnitt		**0,00**	**3.345,84**	**3.345,84**	**3.345,84**	**0,00**	**2.000,00**	**1.345,84**
025	**Ersatzbezeichnung Unterabschnitt**								
025000	**Staatsbürgerschaft**								
	025 Ersatzbezeichnung Unterabschnitt		**0,00**	**0,00**	**0,00**	**0,00**	**0,00**	**0,00**	**0,00**
	02 Statistik/Wahlen		**0,00**	**3.979,14**	**3.979,14**	**3.979,14**	**0,00**	**2.900,00**	**1.079,14**
03	**Bauverwaltung**								
031	**Ersatzbezeichnung Unterabschnitt**								
031000	**Amt für Raumordnung und Raumplanung**								
	031 Ersatzbezeichnung Unterabschnitt		**0,00**	**0,00**	**0,00**	**0,00**	**0,00**	**0,00**	**0,00**
	03 Bauverwaltung		**0,00**	**0,00**	**0,00**	**0,00**	**0,00**	**0,00**	**0,00**
06	**Sonstige Maßnahmen**								
060	**Ersatzbezeichnung Unterabschnitt**								
060000	**Beiträge an Verbände, Vereine oder sonstige Oranisationen**								
	060 Ersatzbezeichnung Unterabschnitt		**0,00**	**0,00**	**0,00**	**0,00**	**0,00**	**0,00**	**0,00**
061	**Ersatzbezeichnung Unterabschnitt**								
061000	**Sonstige Subventionen**								
	061 Ersatzbezeichnung Unterabschnitt		**0,00**	**0,00**	**0,00**	**0,00**	**0,00**	**0,00**	**0,00**
062	**Ersatzbezeichnung Unterabschnitt**								
062000	**Ehrungen und Auszeichnungen**								
	062 Ersatzbezeichnung Unterabschnitt		**0,00**	**0,00**	**0,00**	**0,00**	**0,00**	**0,00**	**0,00**

Ausgaben		RQ	Anf. Rest	Anordnungssoll	Gesamtsoll	Ist	Schl. Rest	VA+NVA	Soll - VA
1/022000-728000	Schulung Standesamt/Staatsbürgersch	24		160,00	160,00	160,00		500,00	-340,00
1/022000-728500	Vergütung Eigenleistung Gemeindebau	24		738,50	738,50	738,50		1.000,00	-261,50
	022 Ersatzbezeichnung Unterabschnitt		**0,00**	**40.192,78**	**40.192,78**	**40.192,78**	**0,00**	**38.100,00**	**2.092,78**
024	**Ersatzbezeichnung Unterabschnitt**								
024000	**Wahlamt**								
1/024000-728000	Entgelte für Wahlen	24		6.053,52	6.053,52	6.053,52		2.000,00	4.053,52
1/024000-728500	Vergütung Eigenleistung Gemeindebau	24		2.053,50	2.053,50	2.053,50		1.000,00	1.053,50
	024 Ersatzbezeichnung Unterabschnitt		**0,00**	**8.107,02**	**8.107,02**	**8.107,02**	**0,00**	**3.000,00**	**5.107,02**
025	**Ersatzbezeichnung Unterabschnitt**								
025000	**Staatsbürgerschaft**								
1/025000-456000	Staatsbg.schaft Bürobedarf div	23						100,00	-100,00
	025 Ersatzbezeichnung Unterabschnitt		**0,00**	**0,00**	**0,00**	**0,00**	**0,00**	**100,00**	**-100,00**
	02 Statistik/Wahlen		**0,00**	**48.299,80**	**48.299,80**	**48.299,80**	**0,00**	**41.200,00**	**7.099,80**
03	**Bauverwaltung**								
031	**Ersatzbezeichnung Unterabschnitt**								
031000	**Amt für Raumordnung und Raumplanung**								
1/031000-728000	Flächenwidmungs-/Bebauungsplan	24						400,00	-400,00
	031 Ersatzbezeichnung Unterabschnitt		**0,00**	**0,00**	**0,00**	**0,00**	**0,00**	**400,00**	**-400,00**
	03 Bauverwaltung		**0,00**	**0,00**	**0,00**	**0,00**	**0,00**	**400,00**	**-400,00**
06	**Sonstige Maßnahmen**								
060	**Ersatzbezeichnung Unterabschnitt**								
060000	**Beiträge an Verbände, Vereine oder sonstige Oranisationen**								
1/060000-726000	Mitgliedsbeiträge	24		23.834,76	23.834,76	23.834,76		24.000,00	-165,24
	060 Ersatzbezeichnung Unterabschnitt		**0,00**	**23.834,76**	**23.834,76**	**23.834,76**	**0,00**	**24.000,00**	**-165,24**
061	**Ersatzbezeichnung Unterabschnitt**								
061000	**Sonstige Subventionen**								
1/061000-777000	Vereinssubventionen allg.	44		850,00	850,00	850,00		1.500,00	-650,00
	061 Ersatzbezeichnung Unterabschnitt		**0,00**	**850,00**	**850,00**	**850,00**	**0,00**	**1.500,00**	**-650,00**
062	**Ersatzbezeichnung Unterabschnitt**								
062000	**Ehrungen und Auszeichnungen**								
1/062000-723000	div. Ausgaben f.Ehrung	24		10.833,24	10.833,24	10.833,24		6.000,00	4.833,24
	062 Ersatzbezeichnung Unterabschnitt		**0,00**	**10.833,24**	**10.833,24**	**10.833,24**	**0,00**	**6.000,00**	**4.833,24**

Einnahmen		RQ	Anf. Rest	Anordnungssoll	Gesamtsoll	Ist	Schl. Rest	VA+NVA	Soll - VA
063	**Ersatzbezeichnung Unterabschnitt**								
063000	**Städtekontakte und Partnerschaften**								
	063 Ersatzbezeichnung Unterabschnitt		**0,00**	**0,00**	**0,00**	**0,00**	**0,00**	**0,00**	**0,00**
	06 Sonstige Maßnahmen		**0,00**	**0,00**	**0,00**	**0,00**	**0,00**	**0,00**	**0,00**
08	**Pensionen (soweit nicht aufgeteilt)**								
080	**Ersatzbezeichnung Unterabschnitt**								
080000	**Pensionen (soweit nicht aufgeteilt)**								
	080 Ersatzbezeichnung Unterabschnitt		**0,00**	**0,00**	**0,00**	**0,00**	**0,00**	**0,00**	**0,00**
	08 Pensionen (soweit nicht aufgeteilt)		**0,00**	**0,00**	**0,00**	**0,00**	**0,00**	**0,00**	**0,00**
09	**Personalbetreuung**								
090	**Ersatzbezeichnung Unterabschnitt**								
090000	**Bezugsvorschüsse und Darlehen**								
2/090000+256000	Gehaltsvorschüsse - Rückerstattung	53		2.400,00	2.400,00	2.400,00		1.200,00	1.200,00
	090 Ersatzbezeichnung Unterabschnitt		**0,00**	**2.400,00**	**2.400,00**	**2.400,00**	**0,00**	**1.200,00**	**1.200,00**
091	**Ersatzbezeichnung Unterabschnitt**								
091000	**Personalausbildung und Personalfort bildung**								
	091 Ersatzbezeichnung Unterabschnitt		**0,00**	**0,00**	**0,00**	**0,00**	**0,00**	**0,00**	**0,00**
094	**Ersatzbezeichnung Unterabschnitt**								
094000	**Gemeinschaftspflege**								
	094 Ersatzbezeichnung Unterabschnitt		**0,00**	**0,00**	**0,00**	**0,00**	**0,00**	**0,00**	**0,00**
	09 Personalbetreuung		**0,00**	**2.400,00**	**2.400,00**	**2.400,00**	**0,00**	**1.200,00**	**1.200,00**
	0 Gruppe 0 / Vertretungskörper und allgemeine Verwaltung		**0,00**	**436.589,51**	**436.589,51**	**436.589,51**	**0,00**	**400.500,00**	**36.089,51**

Ausgaben		RQ	Anf. Rest	Anordnungssoll	Gesamtsoll	Ist	Schl. Rest	VA+NVA	Soll - VA
063	**Ersatzbezeichnung Unterabschnitt**								
063000	**Städtekontakte und Partnerschaften**								
1/063000-723000	div. Ausgaben Partnerschaften	24						1.500,00	-1.500,00
	063 Ersatzbezeichnung Unterabschnitt		**0,00**	**0,00**	**0,00**	**0,00**	**0,00**	**1.500,00**	**-1.500,00**
	06 Sonstige Maßnahmen		**0,00**	**35.518,00**	**35.518,00**	**35.518,00**	**0,00**	**33.000,00**	**2.518,00**
08	**Pensionen (soweit nicht aufgeteilt)**								
080	**Ersatzbezeichnung Unterabschnitt**								
080000	**Pensionen (soweit nicht aufgeteilt)**								
1/080000-760000	Pension Gemeindepersonal	21		3.687,17	3.687,17	3.687,17		23.500,00	-19.812,83
	080 Ersatzbezeichnung Unterabschnitt		**0,00**	**3.687,17**	**3.687,17**	**3.687,17**	**0,00**	**23.500,00**	**-19.812,83**
	08 Pensionen (soweit nicht aufgeteilt)		**0,00**	**3.687,17**	**3.687,17**	**3.687,17**	**0,00**	**23.500,00**	**-19.812,83**
09	**Personalbetreuung**								
090	**Ersatzbezeichnung Unterabschnitt**								
090000	**Bezugsvorschüsse und Darlehen**								
	090 Ersatzbezeichnung Unterabschnitt		**0,00**	**0,00**	**0,00**	**0,00**	**0,00**	**0,00**	**0,00**
091	**Ersatzbezeichnung Unterabschnitt**								
091000	**Personalausbildung und Personalfort bildung**								
1/091000-728000	Schulung der Bediensteten	24		7.638,45	7.638,45	7.638,45		8.000,00	-361,55
	091 Ersatzbezeichnung Unterabschnitt		**0,00**	**7.638,45**	**7.638,45**	**7.638,45**	**0,00**	**8.000,00**	**-361,55**
094	**Ersatzbezeichnung Unterabschnitt**								
094000	**Gemeinschaftspflege**								
1/094000-728000	Gemeinschaftspflege Personal	24		4.642,32	4.642,32	4.642,32		3.000,00	1.642,32
	094 Ersatzbezeichnung Unterabschnitt		**0,00**	**4.642,32**	**4.642,32**	**4.642,32**	**0,00**	**3.000,00**	**1.642,32**
	09 Personalbetreuung		**0,00**	**12.280,77**	**12.280,77**	**12.280,77**	**0,00**	**11.000,00**	**1.280,77**
	0 Gruppe 0 / Vertretungskörper und allgemeine Verwaltung		**5,44**	**955.775,28**	**955.780,72**	**955.780,72**	**0,00**	**982.900,00**	**-27.124,72**

Einnahmen		RQ	Anf. Rest	Anordnungssoll	Gesamtsoll	Ist	Schl. Rest	VA+NVA	Soll - VA
1 Gruppe 1 / Öffentliche Ordnung und Sicherheit									
13	**Sonderpolizei**								
131	**Ersatzbezeichnung Unterabschnitt**								
131000	**Bau- und Feuerpolizei**								
2/131000+817000	Sachverständigengebühren	13		15.667,49	15.667,49	15.667,49		20.000,00	-4.332,51
	131 Ersatzbezeichnung Unterabschnitt		**0,00**	**15.667,49**	**15.667,49**	**15.667,49**	**0,00**	**20.000,00**	**-4.332,51**
133	**Ersatzbezeichnung Unterabschnitt**								
133000	**Veterinärpolizei**								
2/133000+803000	Hundemarken Verkaufserlös	18		27,30	27,30	27,30		100,00	-72,70
	133 Ersatzbezeichnung Unterabschnitt		**0,00**	**27,30**	**27,30**	**27,30**	**0,00**	**100,00**	**-72,70**
	13 Sonderpolizei		**0,00**	**15.694,79**	**15.694,79**	**15.694,79**	**0,00**	**20.100,00**	**-4.405,21**
16	**Feuerwehrwesen**								
163	**Ersatzbezeichnung Unterabschnitt**								
163000	**Freiwillige Feuerwehren**								
2/163000+810000	Gutschrift Ökostrom - Photovoltaik	13		1.579,83	1.579,83	1.579,83			1.579,83
2/163000+813000	div. Rückersätze FF	13		4.880,22	4.880,22	4.880,22		3.000,00	1.880,22
	163000 Freiwillige Feuerwehren		**0,00**	**6.460,05**	**6.460,05**	**6.460,05**	**0,00**	**3.000,00**	**3.460,05**
163100	**Freiwillige Feuerwehr**								
	163100 Freiwillige Feuerwehr		**0,00**	**0,00**	**0,00**	**0,00**	**0,00**	**0,00**	**0,00**
	163 Ersatzbezeichnung Unterabschnitt		**0,00**	**6.460,05**	**6.460,05**	**6.460,05**	**0,00**	**3.000,00**	**3.460,05**
	16 Feuerwehrwesen		**0,00**	**6.460,05**	**6.460,05**	**6.460,05**	**0,00**	**3.000,00**	**3.460,05**
17	**Katastrophendienst**								
179	**Ersatzbezeichnung Unterabschnitt**								

Ausgaben		RQ	Anf. Rest	Anordnungssoll	Gesamtsoll	Ist	Schl. Rest	VA+NVA	Soll - VA
1 Gruppe 1 / Öffentliche Ordnung und Sicherheit									
13	**Sonderpolizei**								
131	**Ersatzbezeichnung Unterabschnitt**								
131000	**Bau- und Feuerpolizei**								
1/131000-642000	Sachverständigenhonorar	24		18.344,19	18.344,19	18.344,19		20.000,00	-1.655,81
	131 Ersatzbezeichnung Unterabschnitt		**0,00**	**18.344,19**	**18.344,19**	**18.344,19**	**0,00**	**20.000,00**	**-1.655,81**
133	**Ersatzbezeichnung Unterabschnitt**								
133000	**Veterinärpolizei**								
1/133000-728000	Hundemarken	24						100,00	-100,00
	133 Ersatzbezeichnung Unterabschnitt		**0,00**	**0,00**	**0,00**	**0,00**	**0,00**	**100,00**	**-100,00**
	13 Sonderpolizei		**0,00**	**18.344,19**	**18.344,19**	**18.344,19**	**0,00**	**20.100,00**	**-1.755,81**
16	**Feuerwehrwesen**								
163	**Ersatzbezeichnung Unterabschnitt**								
163000	**Freiwillige Feuerwehren**								
1/163000-040000	Fahrzeugankauf FF-Maiersch	41		7.000,00	7.000,00	7.000,00		7.000,00	
1/163000-050000	Feuerlöschteiche, Wasserentnahmeste	40		9.780,00	9.780,00	9.780,00		10.000,00	-220,00
1/163000-451000	Beheizung	23		7.939,31	7.939,31	7.939,31		11.000,00	-3.060,69
1/163000-600000	Strom	24		14.303,34	14.303,34	14.303,34		14.000,00	303,34
1/163000-614000	Instandhaltung allg.Feuerwehr	24		26.465,71	26.465,71	26.465,71		30.000,00	-3.534,29
1/163000-670000	Versicherungen	24		10.500,07	10.500,07	10.500,07		12.500,00	-1.999,93
1/163000-700000	Mieten (FF-Haus Gars)	24		32.554,30	32.554,30	32.554,30		30.000,00	2.554,30
1/163000-710000	öfftl. Abgaben HUG, AVH	24		5.063,66	5.063,66	5.063,66		5.000,00	63,66
1/163000-723000	Repräsentationsausgaben	24		468,40	468,40	468,40		1.000,00	-531,60
1/163000-728500	Vergütung Eigenleistung Gemeindebau	24		12.321,00	12.321,00	12.321,00		10.000,00	2.321,00
1/163000-754000	Beiträge an FF, FF Unterstützungsfonds, Alarmierung	26		21.307,45	21.307,45	21.307,45		23.500,00	-2.192,55
	163000 Freiwillige Feuerwehren		**0,00**	**147.703,24**	**147.703,24**	**147.703,24**	**0,00**	**154.000,00**	**-6.296,76**
163100	**Freiwillige Feuerwehr**								
1/163100-346000	Darlehen Bank	65		9.265,00	9.265,00	9.265,00		9.200,00	65,00
1/163100-650000	Zinsen	25		1.338,69	1.338,69	1.338,69		1.400,00	-61,31
	163100 Freiwillige Feuerwehr		**0,00**	**10.603,69**	**10.603,69**	**10.603,69**	**0,00**	**10.600,00**	**3,69**
	163 Ersatzbezeichnung Unterabschnitt		**0,00**	**158.306,93**	**158.306,93**	**158.306,93**	**0,00**	**164.600,00**	**-6.293,07**
	16 Feuerwehrwesen		**0,00**	**158.306,93**	**158.306,93**	**158.306,93**	**0,00**	**164.600,00**	**-6.293,07**
17	**Katastrophendienst**								
179	**Ersatzbezeichnung Unterabschnitt**								

Einnahmen		RQ	Anf. Rest	Anordnungssoll	Gesamtsoll	Ist	Schl. Rest	VA+NVA	Soll - VA
179000	**Sonstige Einrichtungen und Maßnahme n**								
179	**Ersatzbezeichnung Unterabschnitt**		**0,00**	**0,00**	**0,00**	**0,00**	**0,00**	**0,00**	**0,00**
17	**Katastrophendienst**		**0,00**	**0,00**	**0,00**	**0,00**	**0,00**	**0,00**	**0,00**
18	**Landesverteidigung**								
180	**Ersatzbezeichnung Unterabschnitt**								
180000	**Zivilschutz**								
180	**Ersatzbezeichnung Unterabschnitt**		**0,00**	**0,00**	**0,00**	**0,00**	**0,00**	**0,00**	**0,00**
18	**Landesverteidigung**		**0,00**	**0,00**	**0,00**	**0,00**	**0,00**	**0,00**	**0,00**
1	**Gruppe 1 / Öffentliche Ordnung und Sicherheit**		**0,00**	**22.154,84**	**22.154,84**	**22.154,84**	**0,00**	**23.100,00**	**-945,16**

Ausgaben		RQ	Anf. Rest	Anordnungssoll	Gesamtsoll	Ist	Schl. Rest	VA+NVA	Soll - VA
179000	**Sonstige Einrichtungen und Maßnahme n**								
1/179000-346000	Tilgung Kat.darlehen	65		2.800,00	2.800,00	2.800,00		2.800,00	
1/179000-650000	Zinsen Kat.darlehen	25		480,93	480,93	480,93		500,00	-19,07
1/179000-768000	div. Ausgaben Kat.hilfe	27		789,85	789,85	789,85		4.000,00	-3.210,15
	179 Ersatzbezeichnung Unterabschnitt		**0,00**	**4.070,78**	**4.070,78**	**4.070,78**	**0,00**	**7.300,00**	**-3.229,22**
	17 Katastrophendienst		**0,00**	**4.070,78**	**4.070,78**	**4.070,78**	**0,00**	**7.300,00**	**-3.229,22**
18	**Landesverteidigung**								
180	**Ersatzbezeichnung Unterabschnitt**								
180000	**Zivilschutz**								
1/180000-726000	Mitgl.beitr.Ziv.schutz Sirenen	24		636,12	636,12	636,12		800,00	-163,88
	180 Ersatzbezeichnung Unterabschnitt		**0,00**	**636,12**	**636,12**	**636,12**	**0,00**	**800,00**	**-163,88**
	18 Landesverteidigung		**0,00**	**636,12**	**636,12**	**636,12**	**0,00**	**800,00**	**-163,88**
	1 Gruppe 1 / Öffentliche Ordnung und Sicherheit		**0,00**	**181.358,02**	**181.358,02**	**181.358,02**	**0,00**	**192.800,00**	**-11.441,98**

Einnahmen		RQ	Anf. Rest	Anordnungssoll	Gesamtsoll	Ist	Schl. Rest	VA+NVA	Soll - VA
2 Gruppe 2 / Unterricht, Erziehung, S port und Wissenschaft									
21	**Allgemeinbildender Unterricht**								
210	**Ersatzbezeichnung Unterabschnitt**								
210000	**Allgemeinbildende Pflichtschulen, gemeinsame Kosten**								
	210 Ersatzbezeichnung Unterabschnitt		**0,00**	**0,00**	**0,00**	**0,00**	**0,00**	**0,00**	**0,00**
211	**Ersatzbezeichnung Unterabschnitt**								
211000	**Volksschulen**								
2/211000+817100	Nachmittagsbetreuung Volksschule	13		16.259,00	16.259,00	16.259,00		22.200,00	-5.941,00
2/211000+824000	Mieten für Turnsaalbenützung	14		1.692,00	1.692,00	1.692,00		2.000,00	-308,00
2/211000+825000	Heizkostenersätze VS	14		6.643,03	6.643,03	6.643,03		7.200,00	-556,97
2/211000+861000	Zinsenzuschuß LReg VS-Energie	15						1.300,00	-1.300,00
2/211000+871600	Nachmittagsbetreuung VS Förderung Land NÖ	33		16.200,00	16.200,00	16.200,00		9.000,00	7.200,00
2/211000+873000	Schulumlage Rosenburg	33		6.744,72	6.744,72	6.744,72		7.200,00	-455,28
2/211000+873100	Schulumlage Burgschleinitz-Kühnring	33		1.724,12	1.724,12	1.724,12		1.800,00	-75,88

Ausgaben		RQ	Anf. Rest	Anordnungssoll	Gesamtsoll	Ist	Schl. Rest	VA+NVA	Soll - VA
2 Gruppe 2 / Unterricht, Erziehung, S port und Wissenschaft									
21	**Allgemeinbildender Unterricht**								
210	**Ersatzbezeichnung Unterabschnitt**								
210000	**Allgemeinbildende Pflichtschulen, gemeinsame Kosten**								
1/210000-728000	Schulmatrikführung	24		269,00	269,00	269,00		400,00	-131,00
	210 Ersatzbezeichnung Unterabschnitt		**0,00**	**269,00**	**269,00**	**269,00**	**0,00**	**400,00**	**-131,00**
211	**Ersatzbezeichnung Unterabschnitt**								
211000	**Volksschulen**								
1/211000-043000	Anschaffungen Wirtschaftsgüter über € 400,00 brutto (Einrichtung)	41		703,97	703,97	703,97		300,00	403,97
1/211000-346000	Tilgung Bankdarlehen VS-Energie	65		25.666,66	25.666,66	25.666,66		25.600,00	66,66
1/211000-400000	Anschaffungen geringw.Wirtschaftsgü bis € 400 brutto (Nachmittagsbet.)	23		90,73	90,73	90,73		100,00	-9,27
1/211000-402000	Hausapotheke	23						100,00	-100,00
1/211000-451000	Beheizung	23		25.673,08	25.673,08	25.673,08		30.000,00	-4.326,92
1/211000-454000	Reinigungsmittel	23		2.566,12	2.566,12	2.566,12		5.000,00	-2.433,88
1/211000-456000	Bürobedarf	23		851,78	851,78	851,78		1.400,00	-548,22
1/211000-456500	Unterrichtsmaterial	23		1.438,72	1.438,72	1.438,72		1.400,00	38,72
1/211000-457000	Druckwerke, Gesetzesblätter	23		261,70	261,70	261,70		300,00	-38,30
1/211000-457500	Lehrmittel	23		1.720,50	1.720,50	1.720,50		2.600,00	-879,50
1/211000-459000	Betriebsmittel EDV (Toner, Papier etc.)	23		568,05	568,05	568,05		3.400,00	-2.831,95
1/211000-511000	Bezüge VB	20		74.034,46	74.034,46	74.034,46		72.100,00	1.934,46
1/211000-580000	DGBT Ausgl.fonds FB	20		2.848,79	2.848,79	2.848,79		2.800,00	48,79
1/211000-581000	DGBT SV	20		14.771,44	14.771,44	14.771,44		14.400,00	371,44
1/211000-582100	DGBT MV-Beiträge	20		1.066,32	1.066,32	1.066,32		1.100,00	-33,68
1/211000-600000	Strom	24		5.168,27	5.168,27	5.168,27		7.100,00	-1.931,73
1/211000-614000	Instandhaltung Gebäude	24	417,55	24.175,22	24.592,77	24.592,77		16.500,00	7.675,22
1/211000-618000	Instandhaltung Einrichtung	24		2.262,12	2.262,12	2.262,12		3.000,00	-737,88
1/211000-630000	Porto	24		25,90	25,90	25,90		100,00	-74,10
1/211000-631000	Telefon, Rundfunkgebühr, Internet	24		551,73	551,73	551,73		1.800,00	-1.248,27
1/211000-650000	Zinsen Darlehen VS-Energie	25		3.780,80	3.780,80	3.780,80		3.000,00	780,80
1/211000-670000	Versicherungen	24		5.924,26	5.924,26	5.924,26		6.000,00	-75,74
1/211000-700000	EDV-Software (gemdat)	24		270,43	270,43	270,43			270,43
1/211000-705000	Miet-Service Kopierer	24		2.648,01	2.648,01	2.648,01		1.600,00	1.048,01
1/211000-710000	öfftl. Abgaben HUG, AVH	24		7.338,04	7.338,04	7.338,04		7.800,00	-461,96
1/211000-723000	Repräsentation - Gutscheine	24		400,40	400,40	400,40		800,00	-399,60
1/211000-725000	Lehrer- Schülerbücherei	24		940,68	940,68	940,68		1.000,00	-59,32
1/211000-726000	Engelt für Buchhaltung Gde	24		1.800,00	1.800,00	1.800,00		1.800,00	
1/211000-728000	Filmbeitrag	24		710,63	710,63	710,63		900,00	-189,37

Einnahmen		RQ	Anf. Rest	Anordnungssoll	Gesamtsoll	Ist	Schl. Rest	VA+NVA	Soll - VA
	211000 Volksschulen		**0,00**	**49.262,87**	**49.262,87**	**49.262,87**	**0,00**	**50.700,00**	**-1.437,13**
211200	**Volksschulen**								
	211200 Volksschulen		**0,00**	**0,00**	**0,00**	**0,00**	**0,00**	**0,00**	**0,00**
	211 Ersatzbezeichnung Unterabschnitt		**0,00**	**49.262,87**	**49.262,87**	**49.262,87**	**0,00**	**50.700,00**	**-1.437,13**
212	**Ersatzbezeichnung Unterabschnitt**								
212000	**Hauptschulen (Neue Mittelschulen)**								
2/212000+827000	Personalkostenersatz von Mittelschule	18		156.898,19	156.898,19	156.898,19		147.300,00	9.598,19
	212000 Hauptschulen (Neue Mittelschulen)		**0,00**	**156.898,19**	**156.898,19**	**156.898,19**	**0,00**	**147.300,00**	**9.598,19**
212200	**Mittelschule**								
	212200 Mittelschule		**0,00**	**0,00**	**0,00**	**0,00**	**0,00**	**0,00**	**0,00**
	212 Ersatzbezeichnung Unterabschnitt		**0,00**	**156.898,19**	**156.898,19**	**156.898,19**	**0,00**	**147.300,00**	**9.598,19**
213	**Ersatzbezeichnung Unterabschnitt**								
213000	**Sonderschulen**								
	213000 Sonderschulen		**0,00**	**0,00**	**0,00**	**0,00**	**0,00**	**0,00**	**0,00**
213200	**Sonderschulen**								
	213200 Sonderschulen		**0,00**	**0,00**	**0,00**	**0,00**	**0,00**	**0,00**	**0,00**
	213 Ersatzbezeichnung Unterabschnitt		**0,00**	**0,00**	**0,00**	**0,00**	**0,00**	**0,00**	**0,00**

Ausgaben		RQ	Anf. Rest	Anordnungssoll	Gesamtsoll	Ist	Schl. Rest	VA+NVA	Soll - VA
1/211000-728100	Nachmittagsbetreuung Volksschule	24		27.311,82	27.311,82	27.311,82		35.600,00	-8.288,18
1/211000-728500	Vergütung Eigenleistung Gemeindebau	24		310,00	310,00	310,00		7.000,00	-6.690,00
1/211000-729000	Schularzt	24						2.000,00	-2.000,00
	211000 Volksschulen		**417,55**	**235.880,63**	**236.298,18**	**236.298,18**	**0,00**	**256.600,00**	**-20.719,37**
211200	**Volksschulen**								
1/211200-346000	Tilgung VS Energieoptimierung	65		5.566,50	5.566,50	5.566,50		5.200,00	366,50
1/211200-650000	Zinsen VS Energieoptimierung	25		574,12	574,12	574,12		600,00	-25,88
	211200 Volksschulen		**0,00**	**6.140,62**	**6.140,62**	**6.140,62**	**0,00**	**5.800,00**	**340,62**
	211 Ersatzbezeichnung Unterabschnitt		**417,55**	**242.021,25**	**242.438,80**	**242.438,80**	**0,00**	**262.400,00**	**-20.378,75**
212	**Ersatzbezeichnung Unterabschnitt**								
212000	**Hauptschulen (Neue Mittelschulen)**								
1/212000-511000	Bezüge VB	20		125.324,00	125.324,00	125.324,00		119.700,00	5.624,00
1/212000-580000	DGBT Ausgl.fonds FB	20		4.642,17	4.642,17	4.642,17		4.700,00	-57,83
1/212000-581000	DGBTG SV	20		25.930,58	25.930,58	25.930,58		24.600,00	1.330,58
1/212000-582100	DGBT MV-Beiträge	20		526,98	526,98	526,98		600,00	-73,02
1/212000-723000	Repräsentation - Gutscheine	24		271,60	271,60	271,60		500,00	-228,40
1/212000-752000	Schulumlage Mittelschulgemeinde Gars am Kamp	26		122.143,00	122.143,00	122.143,00		122.200,00	-57,00
	212000 Hauptschulen (Neue Mittelschulen)		**0,00**	**278.838,33**	**278.838,33**	**278.838,33**	**0,00**	**272.300,00**	**6.538,33**
212200	**Mittelschule**								
1/212200-752000	Schulumlage Mittelschulgemeinde Langenlois	26		2.600,00	2.600,00	2.600,00		2.600,00	
	212200 Mittelschule		**0,00**	**2.600,00**	**2.600,00**	**2.600,00**	**0,00**	**2.600,00**	**0,00**
	212 Ersatzbezeichnung Unterabschnitt		**0,00**	**281.438,33**	**281.438,33**	**281.438,33**	**0,00**	**274.900,00**	**6.538,33**
213	**Ersatzbezeichnung Unterabschnitt**								
213000	**Sonderschulen**								
1/213000-752000	Schulumlage Sonderschulgemeinde Horn	26		30.919,00	30.919,00	30.919,00		31.000,00	-81,00
	213000 Sonderschulen		**0,00**	**30.919,00**	**30.919,00**	**30.919,00**	**0,00**	**31.000,00**	**-81,00**
213200	**Sonderschulen**								
1/213200-752000	Schulumlage Sonderschulgemeinde Langenlois	26		4.556,23	4.556,23	4.556,23		4.600,00	-43,77
	213200 Sonderschulen		**0,00**	**4.556,23**	**4.556,23**	**4.556,23**	**0,00**	**4.600,00**	**-43,77**
	213 Ersatzbezeichnung Unterabschnitt		**0,00**	**35.475,23**	**35.475,23**	**35.475,23**	**0,00**	**35.600,00**	**-124,77**

Einnahmen		RQ	Anf. Rest	Anordnungssoll	Gesamtsoll	Ist	Schl. Rest	VA+NVA	Soll - VA
214	**Ersatzbezeichnung Unterabschnitt**								
214000	**Polytechnische Schulen**								
	214 Ersatzbezeichnung Unterabschnitt		**0,00**	**0,00**	**0,00**	**0,00**	**0,00**	**0,00**	**0,00**
	21 Allgemeinbildender Unterricht		**0,00**	**206.161,06**	**206.161,06**	**206.161,06**	**0,00**	**198.000,00**	**8.161,06**
22	**Berufsbildender Unterricht; Anstalt en der Lehrer- und Erzieherbildung**								
220	**Ersatzbezeichnung Unterabschnitt**								
220000	**Berufsbildende Pflichtschulen**								
	220 Ersatzbezeichnung Unterabschnitt		**0,00**	**0,00**	**0,00**	**0,00**	**0,00**	**0,00**	**0,00**
	22 Berufsbildender Unterricht; Anstalt en der Lehrer- und Erzieherbild		**0,00**	**0,00**	**0,00**	**0,00**	**0,00**	**0,00**	**0,00**
24	**Vorschulische Erziehung**								
240	**Kindergärten**								
240000	**Kindergärten**								
2/240000+829000	Ersätze f.Beförderung Eltern	18		6.626,00	6.626,00	5.056,00	1.570,00	5.200,00	1.426,00
	240000 Kindergärten		**0,00**	**6.626,00**	**6.626,00**	**5.056,00**	**1.570,00**	**5.200,00**	**1.426,00**
240100	**Kindergarten Rainharterstraße**								
2/240100+810000	Elternbeitrag	13		10.461,88	10.461,88	8.593,16	1.868,72	8.700,00	1.761,88
2/240100+810100	Beiträge Nachmittagsbetreuung	13		4.270,00	4.270,00	2.350,00	1.920,00	2.000,00	2.270,00
2/240100+828000	Betriebskosten Ersätze	18		166,66	166,66	166,66		200,00	-33,34
2/240100+861000	Zinsenzuschuß KIGA-Darlehen	15		1.104,52	1.104,52	1.104,52		1.100,00	4,52
2/240100+863000	Pers.kostenersatz EFZ, AMS	15		1.169,00	1.169,00	1.169,00			1.169,00
2/240100+871000	Förderung Schul- und Kindergartenfonds	33						1.000,00	-1.000,00

Ausgaben		RQ	Anf. Rest	Anordnungssoll	Gesamtsoll	Ist	Schl. Rest	VA+NVA	Soll - VA
214	**Ersatzbezeichnung Unterabschnitt**								
214000	**Polytechnische Schulen**								
1/214000-752000	Schulumlage der Polytechnischen Schule Horn	26		29.864,53	29.864,53	29.864,53		29.900,00	-35,47
	214 Ersatzbezeichnung Unterabschnitt		**0,00**	**29.864,53**	**29.864,53**	**29.864,53**	**0,00**	**29.900,00**	**-35,47**
	21 Allgemeinbildender Unterricht		**417,55**	**589.068,34**	**589.485,89**	**589.485,89**	**0,00**	**603.200,00**	**-14.131,66**
22	**Berufsbildender Unterricht; Anstalt en der Lehrer- und Erzieherbildung**								
220	**Ersatzbezeichnung Unterabschnitt**								
220000	**Berufsbildende Pflichtschulen**								
1/220000-729000	Berufsschulerhalter Beiträge	24		36.660,00	36.660,00	36.660,00		36.700,00	-40,00
	220 Ersatzbezeichnung Unterabschnitt		**0,00**	**36.660,00**	**36.660,00**	**36.660,00**	**0,00**	**36.700,00**	**-40,00**
	22 Berufsbildender Unterricht; Anstalt en der Lehrer- und Erzieherbild		**0,00**	**36.660,00**	**36.660,00**	**36.660,00**	**0,00**	**36.700,00**	**-40,00**
24	**Vorschulische Erziehung**								
240	**Kindergärten**								
240000	**Kindergärten**								
1/240000-620000	Transportkosten allg.	24		15.668,88	15.668,88	15.668,88		17.000,00	-1.331,12
1/240000-720000	Verwaltungs- und Personalaufwand für KIGA	24		41.938,55	41.938,55	41.938,55		41.100,00	838,55
	240000 Kindergärten		**0,00**	**57.607,43**	**57.607,43**	**57.607,43**	**0,00**	**58.100,00**	**-492,57**
240100	**Kindergarten Rainharterstraße**								
1/240100-043000	Anschaffungen geringwertige Wirtschaftsgüter über € 400 netto	41		415,83	415,83	415,83		1.000,00	-584,17
1/240100-400000	Anschaffungen geringwertige Wirtschaftsgüter bis € 400 netto	23		325,85	325,85	325,85		700,00	-374,15
1/240100-451000	Beheizung	23		5.941,67	5.941,67	5.941,67		8.500,00	-2.558,33
1/240100-454000	Reinigungsmittel	23		513,43	513,43	513,43		700,00	-186,57
1/240100-456000	Bürobedarf, Drucksorten	23		285,95	285,95	285,95		500,00	-214,05
1/240100-459000	Bastelmaterial	23		5.655,12	5.655,12	5.655,12		8.700,00	-3.044,88
1/240100-511000	Bezüge VB	20		85.304,96	85.304,96	85.304,96		83.800,00	1.504,96
1/240100-580000	DGBT Ausgl.fonds FB	20		3.217,02	3.217,02	3.217,02		3.300,00	-82,98
1/240100-581000	DGBT SV	20		17.477,95	17.477,95	17.477,95		16.900,00	577,95
1/240100-582100	DGBT MV-Beiträge	20		542,23	542,23	542,23		600,00	-57,77
1/240100-600000	Strom	24		882,51	882,51	882,51		1.000,00	-117,49
1/240100-614000	Instandhaltung	24	22,92	8.956,61	8.979,53	8.979,53		12.500,00	-3.543,39
1/240100-631000	Telefon	24		352,90	352,90	352,90		500,00	-147,10
1/240100-670000	Versicherungen	24		2.061,11	2.061,11	2.061,11		2.500,00	-438,89
1/240100-710000	öfftl. Abgaben HUG, AVH	24		3.420,08	3.420,08	3.420,08		4.000,00	-579,92
1/240100-710100	KommSt. Bedienstete	24		2.474,63	2.474,63	2.474,63		2.600,00	-125,37
1/240100-723000	Repräsentation - Gutscheine	24		310,40	310,40	310,40		500,00	-189,60

Einnahmen		RQ	Anf. Rest	Anordnungssoll	Gesamtsoll	Ist	Schl. Rest	VA+NVA	Soll - VA
240100	**Kindergarten Rainharterstraße**		**0,00**	**17.172,06**	**17.172,06**	**13.383,34**	**3.788,72**	**13.000,00**	**4.172,06**
240200	**Kindergarten Spitalgasse**								
2/240200+810000	Elternbeitrag	13		9.350,22	9.350,22	7.099,62	2.250,60	7.300,00	2.050,22
2/240200+810100	Beiträge Nachmittagsbetreuung	13		50,00	50,00	50,00			50,00
2/240200+861000	Zinszuschuß Darlehen KIGA Spitalgas	15		1.584,24	1.584,24	1.584,24		1.600,00	-15,76
2/240200+871000	Förderung Schul- und Kindergartenfonds	33		5.500,00	5.500,00	5.500,00		4.000,00	1.500,00
240200	**Kindergarten Spitalgasse**		**0,00**	**16.484,46**	**16.484,46**	**14.233,86**	**2.250,60**	**12.900,00**	**3.584,46**
240	**Kindergärten**		**0,00**	**40.282,52**	**40.282,52**	**32.673,20**	**7.609,32**	**31.100,00**	**9.182,52**
24	**Vorschulische Erziehung**		**0,00**	**40.282,52**	**40.282,52**	**32.673,20**	**7.609,32**	**31.100,00**	**9.182,52**
25	**Außerschulische Jugenderziehung**								
259	**Ersatzbezeichnung Unterabschnitt**								
259000	**Jugendförderung**								
2/259000+825000	Heizkostenersätze Pfadinder	14		100,00	100,00	100,00		100,00	

Ausgaben		RQ	Anf. Rest	Anordnungssoll	Gesamtsoll	Ist	Schl. Rest	VA+NVA	Soll - VA
1/240100-728000	GIS-Gebühren	24						100,00	-100,00
1/240100-728500	Vergütung Eigenleistung Gemeindebau	24		6.039,50	6.039,50	6.039,50		7.000,00	-960,50
	240100 Kindergarten Rainharterstraße		**22,92**	**144.177,75**	**144.200,67**	**144.200,67**	**0,00**	**155.400,00**	**-11.222,25**
240200	**Kindergarten Spitalgasse**								
1/240200-043000	Anschaffungen	41		524,06	524,06	524,06		1.400,00	-875,94
1/240200-346000	Tilgung Darlehen Bank KIGA Spitalga	65		17.550,00	17.550,00	17.550,00		17.500,00	50,00
1/240200-400000	Anschaffungen geringwertiger Wirtschaftsgüter bis € 400 netto	23		242,01	242,01	242,01		700,00	-457,99
1/240200-451000	Beheizung	23		3.402,52	3.402,52	3.402,52		4.800,00	-1.397,48
1/240200-454000	Reinigungsmittel	23		436,20	436,20	436,20		400,00	36,20
1/240200-456000	Bürobedarf, Drucksorten	23						300,00	-300,00
1/240200-459000	Bastelmaterial	23		5.145,94	5.145,94	5.145,94		7.300,00	-2.154,06
1/240200-511000	Bezüge VB	20		67.748,28	67.748,28	67.748,28		66.100,00	1.648,28
1/240200-580000	DGBT Ausgl.fonds FB	20		2.568,99	2.568,99	2.568,99		2.600,00	-31,01
1/240200-581000	DGBT SV	20		13.827,13	13.827,13	13.827,13		13.500,00	327,13
1/240200-582100	DGBT MV-Beiträge	20		607,08	607,08	607,08		700,00	-92,92
1/240200-600000	Strom	24		659,49	659,49	659,49		1.000,00	-340,51
1/240200-614000	Instandhaltung	24		26.096,36	26.096,36	26.096,36		26.500,00	-403,64
1/240200-631000	Telefon	24		356,95	356,95	356,95		300,00	56,95
1/240200-650000	Zinsen Darlehen Bank KIGA Spitalg.	25		149,48	149,48	149,48		200,00	-50,52
1/240200-670000	Versicherungen	24		121,05	121,05	121,05		200,00	-78,95
1/240200-710000	öfftl. Abgaben HUG, AVH	24		2.051,18	2.051,18	2.051,18		4.500,00	-2.448,82
1/240200-710100	KommSt. Bedienstete	24		1.976,23	1.976,23	1.976,23		2.000,00	-23,77
1/240200-723000	Repräsentation - Gutscheine	24		174,60	174,60	174,60		200,00	-25,40
1/240200-728000	GIS-Gebühren	24						100,00	-100,00
1/240200-728500	Vergütung Eigenleistung Gemeindebau	24		6.343,50	6.343,50	6.343,50		7.000,00	-656,50
	240200 Kindergarten Spitalgasse		**0,00**	**149.981,05**	**149.981,05**	**149.981,05**	**0,00**	**157.300,00**	**-7.318,95**
	240 Kindergärten		**22,92**	**351.766,23**	**351.789,15**	**351.789,15**	**0,00**	**370.800,00**	**-19.033,77**
	24 Vorschulische Erziehung		**22,92**	**351.766,23**	**351.789,15**	**351.789,15**	**0,00**	**370.800,00**	**-19.033,77**
25	**Außerschulische Jugenderziehung**								
259	**Ersatzbezeichnung Unterabschnitt**								
259000	**Jugendförderung**								
1/259000-710000	Jugendzentren - öfftl. Abgaben	24		885,55	885,55	885,55		800,00	85,55
1/259000-720000	Kindergruppe "Sonnenschein" Instand	24		4.330,29	4.330,29	4.330,29		4.000,00	330,29
1/259000-728500	Vergütung Eigenleistung Gemeindebau	24		772,00	772,00	772,00		2.000,00	-1.228,00
1/259000-729000	allg. Jugendförderung	24						500,00	-500,00
1/259000-729100	Pfadfinderheim Gars (Beitrag Gemeinde)	24		2.000,00	2.000,00	2.000,00		2.000,00	
1/259000-757000	Ferienspiel	27						300,00	-300,00
1/259000-777000	Subvention Jugendvereine	44						2.000,00	-2.000,00

Einnahmen			RQ	Anf. Rest	Anordnungssoll	Gesamtsoll	Ist	Schl. Rest	VA+NVA	Soll - VA
	259	Ersatzbezeichnung Unterabschnitt		0,00	100,00	100,00	100,00	0,00	100,00	0,00
	25	Außerschulische Jugenderziehung		0,00	100,00	100,00	100,00	0,00	100,00	0,00
26		Sport und außerschulische Leibeserz iehung								
262		Ersatzbezeichnung Unterabschnitt								
262000		Fußballplätze								
	262	Ersatzbezeichnung Unterabschnitt		0,00	0,00	0,00	0,00	0,00	0,00	0,00
264		Ersatzbezeichnung Unterabschnitt								
264000		Kunsteislaufplatz								
	264	Ersatzbezeichnung Unterabschnitt		0,00	0,00	0,00	0,00	0,00	0,00	0,00
265		Ersatzbezeichnung Unterabschnitt								
265000		Tennisplätze								
	265000	Tennisplätze		0,00	0,00	0,00	0,00	0,00	0,00	0,00
265100		Tennishalle								
	265100	Tennishalle		0,00	0,00	0,00	0,00	0,00	0,00	0,00
	265	Ersatzbezeichnung Unterabschnitt		0,00	0,00	0,00	0,00	0,00	0,00	0,00
269		Ersatzbezeichnung Unterabschnitt								

Ausgaben		RQ	Anf. Rest	Anordnungssoll	Gesamtsoll	Ist	Schl. Rest	VA+NVA	Soll - VA
1/259000-777100	Kindergruppe "Sonnenschein" Beitrag	44		29.254,18	29.254,18	29.254,18		30.000,00	-745,82
	259 Ersatzbezeichnung Unterabschnitt		**0,00**	**37.242,02**	**37.242,02**	**37.242,02**	**0,00**	**41.600,00**	**-4.357,98**
	25 Außerschulische Jugenderziehung		**0,00**	**37.242,02**	**37.242,02**	**37.242,02**	**0,00**	**41.600,00**	**-4.357,98**
26	**Sport und außerschulische Leibeserz iehung**								
262	**Ersatzbezeichnung Unterabschnitt**								
262000	**Fußballplätze**								
1/262000-451000	Heizkosten	23		558,08	558,08	558,08		700,00	-141,92
1/262000-618000	Instandhaltung allg.	24		998,61	998,61	998,61		1.500,00	-501,39
1/262000-670000	Versicherungen	24		3.186,80	3.186,80	3.186,80		3.200,00	-13,20
1/262000-710000	öfftl. Abgaben HUG, Pacht	24		5.414,18	5.414,18	5.414,18		6.000,00	-585,82
1/262000-728500	Vergütung Eigenleistung Gemeindebau	24		1.753,00	1.753,00	1.753,00		4.000,00	-2.247,00
1/262000-757000	Subvention	27		5.500,00	5.500,00	5.500,00		3.500,00	2.000,00
	262 Ersatzbezeichnung Unterabschnitt		**0,00**	**17.410,67**	**17.410,67**	**17.410,67**	**0,00**	**18.900,00**	**-1.489,33**
264	**Ersatzbezeichnung Unterabschnitt**								
264000	**Kunsteislaufplatz**								
1/264000-451000	Beheizung	23		2.050,00	2.050,00	2.050,00		2.100,00	-50,00
1/264000-618000	Instandhaltung Eislaufplatz	24		651,35	651,35	651,35		2.000,00	-1.348,65
1/264000-670000	Versicherungen	24		746,54	746,54	746,54		800,00	-53,46
1/264000-726000	Beitrag	24		3.779,00	3.779,00	3.779,00		3.800,00	-21,00
1/264000-728500	Vergütung Eigenleistung Gemeindebau	24		6.600,00	6.600,00	6.600,00		7.000,00	-400,00
1/264000-757000	Subvention div. Eisvereine	27		350,00	350,00	350,00		400,00	-50,00
	264 Ersatzbezeichnung Unterabschnitt		**0,00**	**14.176,89**	**14.176,89**	**14.176,89**	**0,00**	**16.100,00**	**-1.923,11**
265	**Ersatzbezeichnung Unterabschnitt**								
265000	**Tennisplätze**								
1/265000-618000	Instandhaltung Tennis	24						100,00	-100,00
1/265000-710000	öfftl. Abgaben	24		41,40	41,40	41,40		100,00	-58,60
1/265000-728500	Vergütung Eigenleistung Gemeindebau	24		136,00	136,00	136,00		1.000,00	-864,00
1/265000-757000	Subvention Tennisverein	27						1.000,00	-1.000,00
	265000 Tennisplätze		**0,00**	**177,40**	**177,40**	**177,40**	**0,00**	**2.200,00**	**-2.022,60**
265100	**Tennishalle**								
1/265100-700000	Mietzins Tennishalle (Garser Kommunal GmbH)	24		26.400,00	26.400,00	26.400,00		26.400,00	
	265100 Tennishalle		**0,00**	**26.400,00**	**26.400,00**	**26.400,00**	**0,00**	**26.400,00**	**0,00**
	265 Ersatzbezeichnung Unterabschnitt		**0,00**	**26.577,40**	**26.577,40**	**26.577,40**	**0,00**	**28.600,00**	**-2.022,60**
269	**Ersatzbezeichnung Unterabschnitt**								

Einnahmen		RQ	Anf. Rest	Anordnungssoll	Gesamtsoll	Ist	Schl. Rest	VA+NVA	Soll - VA
269000	**Allg. Sportförderung**								
2/269000+824000	Mieten/Pachte (Beachvolleyball, Tennis, Fussballplätze etc.)	14		9,85	9,85	9,85			9,85
	269 Ersatzbezeichnung Unterabschnitt		**0,00**	**9,85**	**9,85**	**9,85**	**0,00**	**0,00**	**9,85**
	26 Sport und außerschulische Leibeserz iehung		**0,00**	**9,85**	**9,85**	**9,85**	**0,00**	**0,00**	**9,85**
27	**Erwachsenenbildung**								
273	**Ersatzbezeichnung Unterabschnitt**								
273000	**Gemeindebücherei**								
2/273000+810000	Leihgebühren Bücherei	13		2.430,00	2.430,00	2.430,00		2.500,00	-70,00
2/273000+871000	Subvention Land	33		700,00	700,00	700,00		800,00	-100,00
	273 Ersatzbezeichnung Unterabschnitt		**0,00**	**3.130,00**	**3.130,00**	**3.130,00**	**0,00**	**3.300,00**	**-170,00**
	27 Erwachsenenbildung		**0,00**	**3.130,00**	**3.130,00**	**3.130,00**	**0,00**	**3.300,00**	**-170,00**
28	**Forschung und Wissenschaft**								
282	**Ersatzbezeichnung Unterabschnitt**								
282000	**Studienbeihilfen**								
	282 Ersatzbezeichnung Unterabschnitt		**0,00**	**0,00**	**0,00**	**0,00**	**0,00**	**0,00**	**0,00**
	28 Forschung und Wissenschaft		**0,00**	**0,00**	**0,00**	**0,00**	**0,00**	**0,00**	**0,00**
	2 Gruppe 2 / Unterricht, Erziehung, S port und Wissenschaft		**0,00**	**249.683,43**	**249.683,43**	**242.074,11**	**7.609,32**	**232.500,00**	**17.183,43**

Ausgaben		RQ	Anf. Rest	Anordnungssoll	Gesamtsoll	Ist	Schl. Rest	VA+NVA	Soll - VA
269000	**Allg. Sportförderung**								
1/269000-728000	Sportförderung Werbung	24		2.598,80	2.598,80	2.598,80		1.200,00	1.398,80
1/269000-757000	Subvention Sportvereine	27		4.800,00	4.800,00	4.800,00		16.700,00	-11.900,00
	269 Ersatzbezeichnung Unterabschnitt		**0,00**	**7.398,80**	**7.398,80**	**7.398,80**	**0,00**	**17.900,00**	**-10.501,20**
	26 Sport und außerschulische Leibeserz iehung		**0,00**	**65.563,76**	**65.563,76**	**65.563,76**	**0,00**	**81.500,00**	**-15.936,24**
27	**Erwachsenenbildung**								
273	**Ersatzbezeichnung Unterabschnitt**								
273000	**Gemeindebücherei**								
1/273000-070000	Software - Lizenzen (aktivierungsfähige Rechte - immaterielle Vermögenswerte	42		600,34	600,34	600,34		600,00	0,34
1/273000-451000	Bücherei Beheizung (Räumlichkeiten Hauptplatz 83)	23		1.448,80	1.448,80	1.448,80		2.000,00	-551,20
1/273000-457000	Büchereinkauf	23		1.941,74	1.941,74	1.941,74		3.500,00	-1.558,26
1/273000-520000	Personalaufwand Aushilfen	20		4.709,78	4.709,78	4.709,78		2.500,00	2.209,78
1/273000-581000	sonst. DGBTG	20		759,60	759,60	759,60		800,00	-40,40
1/273000-582100	DGBT MV-Beiträge	20		9,11	9,11	9,11		100,00	-90,89
1/273000-618000	Instandhaltung Bücherei	24		958,39	958,39	958,39		500,00	458,39
1/273000-723000	Weihnachtsgutscheine	24		97,00	97,00	97,00		100,00	-3,00
1/273000-725000	Bibliothekserfordernisse	24		429,32	429,32	429,32		500,00	-70,68
1/273000-728500	Vergütung Eigenleistung Gemeindebau	24						3.000,00	-3.000,00
	273 Ersatzbezeichnung Unterabschnitt		**0,00**	**10.954,08**	**10.954,08**	**10.954,08**	**0,00**	**13.600,00**	**-2.645,92**
	27 Erwachsenenbildung		**0,00**	**10.954,08**	**10.954,08**	**10.954,08**	**0,00**	**13.600,00**	**-2.645,92**
28	**Forschung und Wissenschaft**								
282	**Ersatzbezeichnung Unterabschnitt**								
282000	**Studienbeihilfen**								
1/282000-768000	Fahrtkostenzuschuss NÖ Studierende	27		3.399,80	3.399,80	3.399,80		2.500,00	899,80
	282 Ersatzbezeichnung Unterabschnitt		**0,00**	**3.399,80**	**3.399,80**	**3.399,80**	**0,00**	**2.500,00**	**899,80**
	28 Forschung und Wissenschaft		**0,00**	**3.399,80**	**3.399,80**	**3.399,80**	**0,00**	**2.500,00**	**899,80**
	2 Gruppe 2 / Unterricht, Erziehung, S port und Wissenschaft		**440,47**	**1.094.654,23**	**1.095.094,70**	**1.095.094,70**	**0,00**	**1.149.900,00**	**-55.245,77**

Einnahmen		RQ	Anf. Rest	Anordnungssoll	Gesamtsoll	Ist	Schl. Rest	VA+NVA	Soll - VA
3 Gruppe 3 / Kunst, Kultur und Kultus									
32	**Musik und darstellende Kunst**								
321	**Ersatzbezeichnung Unterabschnitt**								
321000	**Musikschulen und -vereine**								
2/321000+861200	Ann.zuschuß Musikschule (fiktiv)	15		100,28	100,28	100,28		100,00	0,28
	321 Ersatzbezeichnung Unterabschnitt		**0,00**	**100,28**	**100,28**	**100,28**	**0,00**	**100,00**	**0,28**
	32 Musik und darstellende Kunst		**0,00**	**100,28**	**100,28**	**100,28**	**0,00**	**100,00**	**0,28**
36	**Heimatpflege**								
360	**Ersatzbezeichnung Unterabschnitt**								
360000	**Heimatmuseen**								
2/360000+817100	Kostenersatz Verkauf Chronik Gars	13		449,95	449,95	449,95		1.000,00	-550,05
	360000 Heimatmuseen		**0,00**	**449,95**	**449,95**	**449,95**	**0,00**	**1.000,00**	**-550,05**
360100	**Feuerwehrmuseum**								
	360100 Feuerwehrmuseum		**0,00**	**0,00**	**0,00**	**0,00**	**0,00**	**0,00**	**0,00**
	360 Ersatzbezeichnung Unterabschnitt		**0,00**	**449,95**	**449,95**	**449,95**	**0,00**	**1.000,00**	**-550,05**
362	**Ersatzbezeichnung Unterabschnitt**								
362000	**Denkmalpflege**								
	362 Ersatzbezeichnung Unterabschnitt		**0,00**	**0,00**	**0,00**	**0,00**	**0,00**	**0,00**	**0,00**
363	**Ersatzbezeichnung Unterabschnitt**								
363000	**Grünanlagen und Ortsbildpflege**								

Ausgaben		RQ	Anf. Rest	Anordnungssoll	Gesamtsoll	Ist	Schl. Rest	VA+NVA	Soll - VA
3 Gruppe 3 / Kunst, Kultur und Kultus									
32	**Musik und darstellende Kunst**								
321	**Ersatzbezeichnung Unterabschnitt**								
321000	**Musikschulen und -vereine**								
1/321000-618000	Instandhaltung Musikschule	24		3.054,86	3.054,86	3.054,86		3.500,00	-445,14
1/321000-700000	Betriebskosten Musikschule HS	24		8.150,10	8.150,10	8.150,10		8.500,00	-349,90
1/321000-752000	Verbandsbeitrag Musikschule	26		78.310,77	78.310,77	78.310,77		76.600,00	1.710,77
1/321000-757000	Subvention Musikvereine	27		3.500,00	3.500,00	3.500,00		3.000,00	500,00
	321 Ersatzbezeichnung Unterabschnitt		**0,00**	**93.015,73**	**93.015,73**	**93.015,73**	**0,00**	**91.600,00**	**1.415,73**
	32 Musik und darstellende Kunst		**0,00**	**93.015,73**	**93.015,73**	**93.015,73**	**0,00**	**91.600,00**	**1.415,73**
36	**Heimatpflege**								
360	**Ersatzbezeichnung Unterabschnitt**								
360000	**Heimatmuseen**								
1/360000-451000	Beheizung div.Museen	23		7.297,19	7.297,19	7.297,19		11.500,00	-4.202,81
1/360000-600000	Strom	24		726,04	726,04	726,04		500,00	226,04
1/360000-614000	Instandhaltung Museen	24		5.152,21	5.152,21	5.152,21		3.500,00	1.652,21
1/360000-710000	öfftl. Abgaben HUG, Versich.	24		858,38	858,38	858,38		900,00	-41,62
1/360000-725000	Chronik, Archiv	24		708,15	708,15	708,15		500,00	208,15
1/360000-728500	Vergütung Eigenleistung Gemeindebau	24		3.687,00	3.687,00	3.687,00		3.000,00	687,00
1/360000-777000	Subvention Museumsvereine	44		5.750,00	5.750,00	5.750,00		6.300,00	-550,00
	360000 Heimatmuseen		**0,00**	**24.178,97**	**24.178,97**	**24.178,97**	**0,00**	**26.200,00**	**-2.021,03**
360100	**Feuerwehrmuseum**								
1/360100-750000	Subvention Feuerwehrmuseum	26						300,00	-300,00
	360100 Feuerwehrmuseum		**0,00**	**0,00**	**0,00**	**0,00**	**0,00**	**300,00**	**-300,00**
	360 Ersatzbezeichnung Unterabschnitt		**0,00**	**24.178,97**	**24.178,97**	**24.178,97**	**0,00**	**26.500,00**	**-2.321,03**
362	**Ersatzbezeichnung Unterabschnitt**								
362000	**Denkmalpflege**								
1/362000-728000	Instandhaltung Kriegerdenkmal	24						1.000,00	-1.000,00
1/362000-728500	Vergütung Eigenleistung Gemeindebau	24		923,00	923,00	923,00		7.000,00	-6.077,00
1/362000-729000	denkmalpfleg. Maßnahmen, Flurdenkmä	24						300,00	-300,00
	362 Ersatzbezeichnung Unterabschnitt		**0,00**	**923,00**	**923,00**	**923,00**	**0,00**	**8.300,00**	**-7.377,00**
363	**Ersatzbezeichnung Unterabschnitt**								
363000	**Grünanlagen und Ortsbildpflege**								
1/363000-040000	Anschaffung Fahrzeug Grünanlagen	41		45.488,68	45.488,68	45.488,68		25.000,00	20.488,68

Einnahmen			RQ	Anf. Rest	Anordnungssoll	Gesamtsoll	Ist	Schl. Rest	VA+NVA	Soll - VA
	363	**Ersatzbezeichnung Unterabschnitt**		**0,00**	**0,00**	**0,00**	**0,00**	**0,00**	**0,00**	**0,00**
	36	**Heimatpflege**		**0,00**	**449,95**	**449,95**	**449,95**	**0,00**	**1.000,00**	**-550,05**
38	**Kulturpflege**									
380	**Ersatzbezeichnung Unterabschnitt**									
380000	**Einrichtungen der Kulturpflege**									
2/380000+810000	div. Eintrittsgelder/Spenden		13		1.737,64	1.737,64	1.737,64		1.500,00	237,64
2/380000+871000	Subvention LReg RU3		33		7.300,00	7.300,00	7.300,00		4.000,00	3.300,00
	380	**Ersatzbezeichnung Unterabschnitt**		**0,00**	**9.037,64**	**9.037,64**	**9.037,64**	**0,00**	**5.500,00**	**3.537,64**
	38	**Kulturpflege**		**0,00**	**9.037,64**	**9.037,64**	**9.037,64**	**0,00**	**5.500,00**	**3.537,64**
39	**Kultus**									
390	**Ersatzbezeichnung Unterabschnitt**									
390000	**Kirchliche Angelegenheiten**									
	390	**Ersatzbezeichnung Unterabschnitt**		**0,00**	**0,00**	**0,00**	**0,00**	**0,00**	**0,00**	**0,00**
	39	**Kultus**		**0,00**	**0,00**	**0,00**	**0,00**	**0,00**	**0,00**	**0,00**
	3	**Gruppe 3 / Kunst, Kultur und Kultus**		**0,00**	**9.587,87**	**9.587,87**	**9.587,87**	**0,00**	**6.600,00**	**2.987,87**

Ausgaben		RQ	Anf. Rest	Anordnungssoll	Gesamtsoll	Ist	Schl. Rest	VA+NVA	Soll - VA
1/363000-400000	Werkzeuge etc. bis € 400,00 brutto	23		1.020,16	1.020,16	1.020,16		2.000,00	-979,84
1/363000-420000	Auspflanzung	23		2.883,43	2.883,43	2.883,43		3.500,00	-616,57
1/363000-452000	Treibstoffe	23		1.261,03	1.261,03	1.261,03		1.200,00	61,03
1/363000-459000	Dünger, Humus, Shreddern	23		1.407,10	1.407,10	1.407,10		2.600,00	-1.192,90
1/363000-600000	Strom Springbrunnen, Festbel.	24		818,23	818,23	818,23		1.000,00	-181,77
1/363000-616000	Brunnen Instandhaltung	24		20,00	20,00	20,00		500,00	-480,00
1/363000-617000	Fahrzeug Instandhaltung	24		1.707,41	1.707,41	1.707,41		2.500,00	-792,59
1/363000-618000	Instandhaltung allg.	24		5.871,63	5.871,63	5.871,63		8.000,00	-2.128,37
1/363000-670000	Versicherung	24		595,89	595,89	595,89		500,00	95,89
1/363000-710000	Grünanlagen öffentliche Abgaben	24		494,88	494,88	494,88		500,00	-5,12
1/363000-728000	Mitgliedsbeitrag DOERN	24						2.400,00	-2.400,00
1/363000-728500	Vergütung Eigenleistung Gemeindebau	24		87.722,50	87.722,50	87.722,50		80.000,00	7.722,50
	363 Ersatzbezeichnung Unterabschnitt		**0,00**	**149.290,94**	**149.290,94**	**149.290,94**	**0,00**	**129.700,00**	**19.590,94**
	36 Heimatpflege		**0,00**	**174.392,91**	**174.392,91**	**174.392,91**	**0,00**	**164.500,00**	**9.892,91**
38	**Kulturpflege**								
380	**Ersatzbezeichnung Unterabschnitt**								
380000	**Einrichtungen der Kulturpflege**								
1/380000-451000	Burg Gars GmbH (Beheizung Büro Hauptplatz 80)	23		2.689,38	2.689,38	2.689,38		4.500,00	-1.810,62
1/380000-728000	Kultur- und Musikveranstaltungen	24		13.899,34	13.899,34	13.899,34		12.000,00	1.899,34
1/380000-728500	Vergütung Eigenleistung Gemeindebau	24		20.240,50	20.240,50	20.240,50		18.000,00	2.240,50
1/380000-729000	Weihnachtspflege u.-beleuchtung	24	4,24	2.740,30	2.744,54	2.744,54		3.500,00	-759,70
1/380000-755100	Burg Gars GmbH (Werbemaßnahmen etc.)	27		40.495,90	40.495,90	40.495,90		42.000,00	-1.504,10
	380 Ersatzbezeichnung Unterabschnitt		**4,24**	**80.065,42**	**80.069,66**	**80.069,66**	**0,00**	**80.000,00**	**65,42**
	38 Kulturpflege		**4,24**	**80.065,42**	**80.069,66**	**80.069,66**	**0,00**	**80.000,00**	**65,42**
39	**Kultus**								
390	**Ersatzbezeichnung Unterabschnitt**								
390000	**Kirchliche Angelegenheiten**								
1/390000-600000	Strom Kapellen	24		1.298,38	1.298,38	1.298,38		1.000,00	298,38
1/390000-614000	Instandhaltung Kapellen	24		2.386,01	2.386,01	2.386,01		7.000,00	-4.613,99
1/390000-670000	Versicherungen	24		1.606,93	1.606,93	1.606,93		1.800,00	-193,07
1/390000-710000	öfftl. Abgaben HUG, AVH	24		513,41	513,41	513,41		1.200,00	-686,59
1/390000-728500	Vergütung Eigenleistung Gemeindebau	24		7.198,50	7.198,50	7.198,50		4.000,00	3.198,50
1/390000-729000	kirchliche Angelegenheiten	24		1.781,40	1.781,40	1.781,40		2.500,00	-718,60
	390 Ersatzbezeichnung Unterabschnitt		**0,00**	**14.784,63**	**14.784,63**	**14.784,63**	**0,00**	**17.500,00**	**-2.715,37**
	39 Kultus		**0,00**	**14.784,63**	**14.784,63**	**14.784,63**	**0,00**	**17.500,00**	**-2.715,37**
	3 Gruppe 3 / Kunst, Kultur und Kultus		**4,24**	**362.258,69**	**362.262,93**	**362.262,93**	**0,00**	**353.600,00**	**8.658,69**

Einnahmen		RQ	Anf. Rest	Anordnungssoll	Gesamtsoll	Ist	Schl. Rest	VA+NVA	Soll - VA
4 Gruppe 4 / Soziale Wohlfahrt und Wo hnbauförderung									
41	**Allgemeine öffentliche Wohlfahrt**								
419	**Ersatzbezeichnung Unterabschnitt**								
419000	**Sozialhilfe**								
	419 Ersatzbezeichnung Unterabschnitt		**0,00**	**0,00**	**0,00**	**0,00**	**0,00**	**0,00**	**0,00**
	41 Allgemeine öffentliche Wohlfahrt		**0,00**	**0,00**	**0,00**	**0,00**	**0,00**	**0,00**	**0,00**
42	**Freie Wohlfahrt**								
426	**Ersatzbezeichnung Unterabschnitt**								
426000	**Flüchtlingshilfe**								
	426 Ersatzbezeichnung Unterabschnitt		**0,00**	**0,00**	**0,00**	**0,00**	**0,00**	**0,00**	**0,00**
	42 Freie Wohlfahrt		**0,00**	**0,00**	**0,00**	**0,00**	**0,00**	**0,00**	**0,00**
43	**Jugendwohlfahrt**								
439	**Ersatzbezeichnung Unterabschnitt**								
439000	**Jugendwohlfahrt und sonst.Einrichtu ngen**								
2/439000+866000	div. Einnahmen,Spenden Jugend	16						100,00	-100,00
	439 Ersatzbezeichnung Unterabschnitt		**0,00**	**0,00**	**0,00**	**0,00**	**0,00**	**100,00**	**-100,00**
	43 Jugendwohlfahrt		**0,00**	**0,00**	**0,00**	**0,00**	**0,00**	**100,00**	**-100,00**
46	**Familienpolitische Maßnahmen**								
469	**Ersatzbezeichnung Unterabschnitt**								
469000	**Sonstige familienpol. Maßnahmen**								
	469 Ersatzbezeichnung Unterabschnitt		**0,00**	**0,00**	**0,00**	**0,00**	**0,00**	**0,00**	**0,00**
	46 Familienpolitische Maßnahmen		**0,00**	**0,00**	**0,00**	**0,00**	**0,00**	**0,00**	**0,00**

Ausgaben		RQ	Anf. Rest	Anordnungssoll	Gesamtsoll	Ist	Schl. Rest	VA+NVA	Soll - VA
4 Gruppe 4 / Soziale Wohlfahrt und Wo hnbauförderung									
41	**Allgemeine öffentliche Wohlfahrt**								
419	**Ersatzbezeichnung Unterabschnitt**								
419000	**Sozialhilfe**								
1/419000-751000	Sozialhilfe-Wohnsitzgemeindebeitrag	26		67.270,40	67.270,40	67.270,40		59.800,00	7.470,40
1/419000-751100	Sozialhilfe-Umlage	26		522.991,38	522.991,38	522.991,38		518.600,00	4.391,38
	419 Ersatzbezeichnung Unterabschnitt		**0,00**	**590.261,78**	**590.261,78**	**590.261,78**	**0,00**	**578.400,00**	**11.861,78**
	41 Allgemeine öffentliche Wohlfahrt		**0,00**	**590.261,78**	**590.261,78**	**590.261,78**	**0,00**	**578.400,00**	**11.861,78**
42	**Freie Wohlfahrt**								
426	**Ersatzbezeichnung Unterabschnitt**								
426000	**Flüchtlingshilfe**								
1/426000-670000	Versicherung	24		62,40	62,40	62,40		100,00	-37,60
1/426000-728000	Flüchtlingshilfe	24		182,40	182,40	182,40		1.200,00	-1.017,60
	426 Ersatzbezeichnung Unterabschnitt		**0,00**	**244,80**	**244,80**	**244,80**	**0,00**	**1.300,00**	**-1.055,20**
	42 Freie Wohlfahrt		**0,00**	**244,80**	**244,80**	**244,80**	**0,00**	**1.300,00**	**-1.055,20**
43	**Jugendwohlfahrt**								
439	**Ersatzbezeichnung Unterabschnitt**								
439000	**Jugendwohlfahrt und sonst.Einrichtu ngen**								
1/439000-751000	Jugendwohlfahrtsumlage	26		74.926,72	74.926,72	74.926,72		74.300,00	626,72
1/439000-768000	Säuglingspaket und Schulstarthilfe	27		4.131,10	4.131,10	4.131,10		5.000,00	-868,90
1/439000-768100	Kosten Tagesmütter, Kinderbetr	27		360,00	360,00	360,00		2.000,00	-1.640,00
	439 Ersatzbezeichnung Unterabschnitt		**0,00**	**79.417,82**	**79.417,82**	**79.417,82**	**0,00**	**81.300,00**	**-1.882,18**
	43 Jugendwohlfahrt		**0,00**	**79.417,82**	**79.417,82**	**79.417,82**	**0,00**	**81.300,00**	**-1.882,18**
46	**Familienpolitische Maßnahmen**								
469	**Ersatzbezeichnung Unterabschnitt**								
469000	**Sonstige familienpol. Maßnahmen**								
1/469000-768000	Jugendwohlfahrt Pfingstsammlung	27		1.000,00	1.000,00	1.000,00		1.000,00	
	469 Ersatzbezeichnung Unterabschnitt		**0,00**	**1.000,00**	**1.000,00**	**1.000,00**	**0,00**	**1.000,00**	**0,00**
	46 Familienpolitische Maßnahmen		**0,00**	**1.000,00**	**1.000,00**	**1.000,00**	**0,00**	**1.000,00**	**0,00**

Einnahmen		RQ	Anf. Rest	Anordnungssoll	Gesamtsoll	Ist	Schl. Rest	VA+NVA	Soll - VA
48	**Wohnbauförderung**								
489	**Ersatzbezeichnung Unterabschnitt**								
489000	**WBF sonstige Maßnahmen**								
	489 Ersatzbezeichnung Unterabschnitt		**0,00**	**0,00**	**0,00**	**0,00**	**0,00**	**0,00**	**0,00**
	48 Wohnbauförderung		**0,00**	**0,00**	**0,00**	**0,00**	**0,00**	**0,00**	**0,00**
	4 Gruppe 4 / Soziale Wohlfahrt und Wo hnbauförderung		**0,00**	**0,00**	**0,00**	**0,00**	**0,00**	**100,00**	**-100,00**

Ausgaben		RQ	Anf. Rest	Anordnungssoll	Gesamtsoll	Ist	Schl. Rest	VA+NVA	Soll - VA
48	**Wohnbauförderung**								
489	**Ersatzbezeichnung Unterabschnitt**								
489000	**WBF sonstige Maßnahmen**								
1/489000-764000	Elektromobil Förderung	27						1.000,00	-1.000,00
1/489000-768000	Gemeindewohnbauförderung / Zuschuss Aufschließung von Bauplätzen	27		5.626,35	5.626,35	5.626,35		8.000,00	-2.373,65
	489 Ersatzbezeichnung Unterabschnitt		**0,00**	**5.626,35**	**5.626,35**	**5.626,35**	**0,00**	**9.000,00**	**-3.373,65**
	48 Wohnbauförderung		**0,00**	**5.626,35**	**5.626,35**	**5.626,35**	**0,00**	**9.000,00**	**-3.373,65**
	4 Gruppe 4 / Soziale Wohlfahrt und Wo hnbauförderung		**0,00**	**676.550,75**	**676.550,75**	**676.550,75**	**0,00**	**671.000,00**	**5.550,75**

Einnahmen		RQ	Anf. Rest	Anordnungssoll	Gesamtsoll	Ist	Schl. Rest	VA+NVA	Soll - VA
5 Gruppe 5 / Gesundheit									
51	**Gesundheitsdienst**								
510	**Ersatzbezeichnung Unterabschnitt**								
510000	**Medizinische Bereichsversorgung**								
	510 Ersatzbezeichnung Unterabschnitt		**0,00**	**0,00**	**0,00**	**0,00**	**0,00**	**0,00**	**0,00**
511	**Ersatzbezeichnung Unterabschnitt**								
511000	**Familienberatung**								
	511 Ersatzbezeichnung Unterabschnitt		**0,00**	**0,00**	**0,00**	**0,00**	**0,00**	**0,00**	**0,00**
512	**Ersatzbezeichnung Unterabschnitt**								
512000	**Sonstige medizinische Beratung und Betreuung**								
	512 Ersatzbezeichnung Unterabschnitt		**0,00**	**0,00**	**0,00**	**0,00**	**0,00**	**0,00**	**0,00**
	51 Gesundheitsdienst		**0,00**	**0,00**	**0,00**	**0,00**	**0,00**	**0,00**	**0,00**
52	**Umweltschutz**								
527	**Ersatzbezeichnung Unterabschnitt**								
527000	**Umweltschutz**								
	527 Ersatzbezeichnung Unterabschnitt		**0,00**	**0,00**	**0,00**	**0,00**	**0,00**	**0,00**	**0,00**
529	**Ersatzbezeichnung Unterabschnitt**								
529000	**Sonstige Einrichtungen und Maßnahme n**								
2/529000+828000	Schädlingsbekämpfung (Ratten etc.) Verkauf Köder	18		907,80	907,80	871,80	36,00		907,80
2/529000+861000	Katzenkastration Aktion Land NÖ	15		15,00	15,00	15,00			15,00
	529 Ersatzbezeichnung Unterabschnitt		**0,00**	**922,80**	**922,80**	**886,80**	**36,00**	**0,00**	**922,80**
	52 Umweltschutz		**0,00**	**922,80**	**922,80**	**886,80**	**36,00**	**0,00**	**922,80**
53	**Rettungs- und Warndienste**								
530	**Ersatzbezeichnung Unterabschnitt**								
530000	**Rotes Kreuz**								

Ausgaben		RQ	Anf. Rest	Anordnungssoll	Gesamtsoll	Ist	Schl. Rest	VA+NVA	Soll - VA
5 Gruppe 5 / Gesundheit									
51	**Gesundheitsdienst**								
510	**Ersatzbezeichnung Unterabschnitt**								
510000	**Medizinische Bereichsversorgung**								
1/510000-500000	Geldbezüge Gemeindearzt	20	76,42	1.178,07	1.254,49	1.254,49		1.300,00	-121,93
1/510000-751000	Beitrag Pensionsverband LReg	26		12.012,95	12.012,95	12.012,95		12.100,00	-87,05
	510 Ersatzbezeichnung Unterabschnitt		**76,42**	**13.191,02**	**13.267,44**	**13.267,44**	**0,00**	**13.400,00**	**-208,98**
511	**Ersatzbezeichnung Unterabschnitt**								
511000	**Familienberatung**								
1/511000-768000	Familienreferat	27		960,00	960,00	960,00		1.000,00	-40,00
	511 Ersatzbezeichnung Unterabschnitt		**0,00**	**960,00**	**960,00**	**960,00**	**0,00**	**1.000,00**	**-40,00**
512	**Ersatzbezeichnung Unterabschnitt**								
512000	**Sonstige medizinische Beratung und Betreuung**								
1/512000-728500	Vergütung Eigenleistung Gemeindebau	24		21,50	21,50	21,50			21,50
	512 Ersatzbezeichnung Unterabschnitt		**0,00**	**21,50**	**21,50**	**21,50**	**0,00**	**0,00**	**21,50**
	51 Gesundheitsdienst		**76,42**	**14.172,52**	**14.248,94**	**14.248,94**	**0,00**	**14.400,00**	**-227,48**
52	**Umweltschutz**								
527	**Ersatzbezeichnung Unterabschnitt**								
527000	**Umweltschutz**								
1/527000-728000	Umweltwoche, Klimabündnis div.	24		1.059,58	1.059,58	1.059,58		2.000,00	-940,42
	527 Ersatzbezeichnung Unterabschnitt		**0,00**	**1.059,58**	**1.059,58**	**1.059,58**	**0,00**	**2.000,00**	**-940,42**
529	**Ersatzbezeichnung Unterabschnitt**								
529000	**Sonstige Einrichtungen und Maßnahme n**								
1/529000-455000	Schädlingsbekämpfung (Ratten etc.) Ankauf Köder	23		1.794,18	1.794,18	1.794,18			1.794,18
1/529000-728000	Katzenkastration Aktion Land NÖ	24						200,00	-200,00
	529 Ersatzbezeichnung Unterabschnitt		**0,00**	**1.794,18**	**1.794,18**	**1.794,18**	**0,00**	**200,00**	**1.594,18**
	52 Umweltschutz		**0,00**	**2.853,76**	**2.853,76**	**2.853,76**	**0,00**	**2.200,00**	**653,76**
53	**Rettungs- und Warndienste**								
530	**Ersatzbezeichnung Unterabschnitt**								
530000	**Rotes Kreuz**								
1/530000-451000	Beheizung, Strom	23		1.354,90	1.354,90	1.354,90		2.100,00	-745,10
1/530000-618000	Rot Kreuz Einsatzstelle Gars	24		714,06	714,06	714,06		1.500,00	-785,94
1/530000-728500	Vergütung Eigenleistung Gemeindebau	24						3.000,00	-3.000,00

Einnahmen			RQ	Anf. Rest	Anordnungssoll	Gesamtsoll	Ist	Schl. Rest	VA+NVA	Soll - VA
	530	Ersatzbezeichnung Unterabschnitt		0,00	0,00	0,00	0,00	0,00	0,00	0,00
	53	Rettungs- und Warndienste		0,00	0,00	0,00	0,00	0,00	0,00	0,00
56		Krankenanstalten anderer Rechtsträg er								
562		Ersatzbezeichnung Unterabschnitt								
562000		NÖKAS-Sprengelbeiträge								
	562	Ersatzbezeichnung Unterabschnitt		0,00	0,00	0,00	0,00	0,00	0,00	0,00
	56	Krankenanstalten anderer Rechtsträg er		0,00	0,00	0,00	0,00	0,00	0,00	0,00
	5	Gruppe 5 / Gesundheit		0,00	922,80	922,80	886,80	36,00	0,00	922,80

Ausgaben		RQ	Anf. Rest	Anordnungssoll	Gesamtsoll	Ist	Schl. Rest	VA+NVA	Soll - VA
1/530000-757000	Beitrag an das Rote Kreuz	27		21.669,56	21.669,56	21.669,56		18.000,00	3.669,56
	530 Ersatzbezeichnung Unterabschnitt		**0,00**	**23.738,52**	**23.738,52**	**23.738,52**	**0,00**	**24.600,00**	**-861,48**
	53 Rettungs- und Warndienste		**0,00**	**23.738,52**	**23.738,52**	**23.738,52**	**0,00**	**24.600,00**	**-861,48**
56	**Krankenanstalten anderer Rechtsträg er**								
562	**Ersatzbezeichnung Unterabschnitt**								
562000	**NÖKAS-Sprengelbeiträge**								
1/562000-752000	NÖKAS Zweck- u.Verwaltg.aufw.	26		927.996,23	927.996,23	927.996,23		924.200,00	3.796,23
	562 Ersatzbezeichnung Unterabschnitt		**0,00**	**927.996,23**	**927.996,23**	**927.996,23**	**0,00**	**924.200,00**	**3.796,23**
	56 Krankenanstalten anderer Rechtsträg er		**0,00**	**927.996,23**	**927.996,23**	**927.996,23**	**0,00**	**924.200,00**	**3.796,23**
	5 Gruppe 5 / Gesundheit		**76,42**	**968.761,03**	**968.837,45**	**968.837,45**	**0,00**	**965.400,00**	**3.361,03**

Einnahmen		RQ	Anf. Rest	Anordnungssoll	Gesamtsoll	Ist	Schl. Rest	VA+NVA	Soll - VA
6 Gruppe 6 / Straßen- und Wasserbau, Verkehr									
61	**Straßenbau**								
612	**Ersatzbezeichnung Unterabschnitt**								
612000	**Gemeindestraßen**								
2/612000+861000	Zinsenzuschuß FSA LReg	15		691,88	691,88	691,88		1.100,00	-408,12
2/612000+868000	Straßenstrafen	16		3.243,00	3.243,00	3.243,00		7.000,00	-3.757,00
	612 Ersatzbezeichnung Unterabschnitt		**0,00**	**3.934,88**	**3.934,88**	**3.934,88**	**0,00**	**8.100,00**	**-4.165,12**
617	**Ersatzbezeichnung Unterabschnitt**								
617000	**Bauhöfe**								
2/617000+800000	Verkauf Unimog und Streugerät, Pritsche	18		10.490,00	10.490,00	10.490,00		10.000,00	490,00
2/617000+803000	Verkauf Hausnummerntafeln	18		81,00	81,00	81,00		200,00	-119,00
2/617000+817000	div. Ersätze Bauhof (Strasse, Versicherung, Schadenersätze)	13		2.604,02	2.604,02	2.604,02		1.600,00	1.004,02
2/617000+817100	Bauhöfe Personalkostenersatz Mittelschule Gars	13		5.477,50	5.477,50	5.477,50		5.700,00	-222,50
2/617000+817500	Personalkostenvergütung	13		411.862,75	411.862,75	411.862,75		387.700,00	24.162,75
2/617000+863000	Pers.kostenersatz BSA, EFZG, AMS	15		1.896,90	1.896,90	1.896,90			1.896,90

Ausgaben		RQ	Anf. Rest	Anordnungssoll	Gesamtsoll	Ist	Schl. Rest	VA+NVA	Soll - VA
6 Gruppe 6 / Straßen- und Wasserbau, Verkehr									
61	**Straßenbau**								
612	**Ersatzbezeichnung Unterabschnitt**								
612000	**Gemeindestraßen**								
1/612000-002000	Brücken, Stege	40		37,15	37,15	37,15		1.000,00	-962,85
1/612000-346000	Tilgung Darlehen	65		30.000,00	30.000,00	30.000,00		30.000,00	
1/612000-611000	Instandhaltung Strassenbauten	24	11,06	10.478,90	10.489,96	10.489,96		15.000,00	-4.521,10
1/612000-611500	Einrichtung Verkehrsüberwachg., Hausnummerntafel	24	20,78	2.370,22	2.391,00	2.391,00		5.000,00	-2.629,78
1/612000-613000	Geländer, Wege	24		2.979,88	2.979,88	2.979,88		1.000,00	1.979,88
1/612000-650000	Zinsen für Darlehen	25		966,59	966,59	966,59		1.000,00	-33,41
1/612000-670000	Versicherungen	24		699,29	699,29	699,29		700,00	-0,71
1/612000-701000	Pachtzins	24		241,39	241,39	241,39		300,00	-58,61
1/612000-728000	Abfallentsorgung Papierkörbe	24		3.296,48	3.296,48	3.296,48		3.000,00	296,48
1/612000-728500	Vergütung Eigenleistung Gemeindebau	24		56.393,25	56.393,25	56.393,25		50.000,00	6.393,25
	612 Ersatzbezeichnung Unterabschnitt		**31,84**	**107.463,15**	**107.494,99**	**107.494,99**	**0,00**	**107.000,00**	**463,15**
617	**Ersatzbezeichnung Unterabschnitt**								
617000	**Bauhöfe**								
1/617000-040000	Fahrzeug Neuanschaffung Bauhof	41		8.600,00	8.600,00	8.600,00			8.600,00
1/617000-043000	Anschaffung Betriebsausstattung (Geräte etc. über € 400,00 brutto)	41		2.017,50	2.017,50	2.017,50		1.000,00	1.017,50
1/617000-070000	Software - Lizenzen (aktivierungsfähige Rechte - immaterielle Vermögenswerte	42		600,34	600,34	600,34		600,00	0,34
1/617000-400000	Werkzeuge etc. bis € 400,00 brutto	23		774,77	774,77	774,77		1.500,00	-725,23
1/617000-400100	Tischlerei/Zimmerei Werkzeug	23		721,21	721,21	721,21		1.500,00	-778,79
1/617000-400300	Malerei/Maurerei Werkzeug	23		1.236,05	1.236,05	1.236,05		800,00	436,05
1/617000-451000	Beheizung Bauhof	23		1.029,18	1.029,18	1.029,18		1.500,00	-470,82
1/617000-452000	Treibstoffe, Diesel	23		9.279,96	9.279,96	9.279,96		9.000,00	279,96
1/617000-458000	Dienstbekleidung, Impfung, Apotheke , Brillen, Implantate	23		548,11	548,11	548,11		1.500,00	-951,89
1/617000-510000	Bezüge VB Ang.	20		32.126,90	32.126,90	32.126,90		32.400,00	-273,10
1/617000-511000	Bezüge VB Arb.	20		312.025,87	312.025,87	312.025,87		296.800,00	15.225,87
1/617000-523000	Personalaufwand Aushilfen (AMS etc.)	20		1.061,66	1.061,66	1.061,66		2.000,00	-938,34
1/617000-560000	Reisegebühren, Schulungen	20		25,20	25,20	25,20		300,00	-274,80
1/617000-580000	DGBT Ausgl.fonds FB	20		13.365,86	13.365,86	13.365,86		12.800,00	565,86
1/617000-581000	DGBTG SV	20		69.321,82	69.321,82	69.321,82		65.800,00	3.521,82
1/617000-582100	DGBT MV-Beiträge	20		3.778,37	3.778,37	3.778,37		3.600,00	178,37
1/617000-600000	Strom	24		4.431,12	4.431,12	4.431,12		4.500,00	-68,88
1/617000-614000	Instandhaltung Gebäude	24		1.980,32	1.980,32	1.980,32		2.500,00	-519,68
1/617000-617000	Instandhaltung Fahrzeuge allg.	24		18.598,53	18.598,53	18.598,53		15.000,00	3.598,53
1/617000-618000	Instandhaltung Geräte	24		594,30	594,30	594,30		1.500,00	-905,70

Einnahmen		RQ	Anf. Rest	Anordnungssoll	Gesamtsoll	Ist	Schl. Rest	VA+NVA	Soll - VA
617	**Ersatzbezeichnung Unterabschnitt**		**0,00**	**432.412,17**	**432.412,17**	**432.412,17**	**0,00**	**405.200,00**	**27.212,17**
61	**Straßenbau**		**0,00**	**436.347,05**	**436.347,05**	**436.347,05**	**0,00**	**413.300,00**	**23.047,05**
63	**Schutzwasserbau**								
632	**Ersatzbezeichnung Unterabschnitt**								
632000	**Wasserwehre und Schleusen**								
632	**Ersatzbezeichnung Unterabschnitt**		**0,00**	**0,00**	**0,00**	**0,00**	**0,00**	**0,00**	**0,00**
639	**Ersatzbezeichnung Unterabschnitt**								
639000	**Wasserschutz sonstige Einrichtungen und Maßnahmen**								
639	**Ersatzbezeichnung Unterabschnitt**		**0,00**	**0,00**	**0,00**	**0,00**	**0,00**	**0,00**	**0,00**
63	**Schutzwasserbau**		**0,00**	**0,00**	**0,00**	**0,00**	**0,00**	**0,00**	**0,00**
64	**Straßenverkehr**								
649	**Ersatzbezeichnung Unterabschnitt**								
649000	**Wartehäuschen und Haltestellen**								
649	**Ersatzbezeichnung Unterabschnitt**		**0,00**	**0,00**	**0,00**	**0,00**	**0,00**	**0,00**	**0,00**
64	**Straßenverkehr**		**0,00**	**0,00**	**0,00**	**0,00**	**0,00**	**0,00**	**0,00**
69	**Verkehr, Sonstiges**								
690	**Ersatzbezeichnung Unterabschnitt**								
690000	**Verkehr, Sonstiges**								
2/690000+829000	Beitrag Mitfahrbankerl	18		120,00	120,00	120,00			120,00
690	**Ersatzbezeichnung Unterabschnitt**		**0,00**	**120,00**	**120,00**	**120,00**	**0,00**	**0,00**	**120,00**
69	**Verkehr, Sonstiges**		**0,00**	**120,00**	**120,00**	**120,00**	**0,00**	**0,00**	**120,00**
6	**Gruppe 6 / Straßen- und Wasserbau, Verkehr**		**0,00**	**436.467,05**	**436.467,05**	**436.467,05**	**0,00**	**413.300,00**	**23.167,05**

Ausgaben		RQ	Anf. Rest	Anordnungssoll	Gesamtsoll	Ist	Schl. Rest	VA+NVA	Soll - VA
1/617000-631000	Telefon	24		161,83	161,83	161,83		400,00	-238,17
1/617000-670000	Versicherungen	24		4.669,98	4.669,98	4.669,98		6.000,00	-1.330,02
1/617000-700000	Mietzins Kommunal GmbH für Bauhof	24		48.164,76	48.164,76	48.164,76		48.300,00	-135,24
1/617000-710000	öfftl. Abgaben HUG, AVH	24		229,96	229,96	229,96		100,00	129,96
1/617000-710500	KFZ-Steuer, Prüfkosten	24		807,84	807,84	807,84		900,00	-92,16
1/617000-723000	Repräsentation - Gutscheine	24		1.020,30	1.020,30	1.020,30		1.100,00	-79,70
1/617000-728500	Vergütung Eigenleistung Gemeindebau	24		18.931,00	18.931,00	18.931,00		25.000,00	-6.069,00
	617 Ersatzbezeichnung Unterabschnitt		**0,00**	**556.102,74**	**556.102,74**	**556.102,74**	**0,00**	**536.400,00**	**19.702,74**
	61 Straßenbau		**31,84**	**663.565,89**	**663.597,73**	**663.597,73**	**0,00**	**643.400,00**	**20.165,89**
63	**Schutzwasserbau**								
632	**Ersatzbezeichnung Unterabschnitt**								
632000	**Wasserwehre und Schleusen**								
1/632000-346000	Tilgung Darlehen Wasserrückhalt und Erosionsschutz	65		7.640,42	7.640,42	7.640,42		7.600,00	40,42
1/632000-650000	Zinsen Darlehen Wasserrückhalt und Erosionsschutz	25		1.408,06	1.408,06	1.408,06		1.400,00	8,06
	632 Ersatzbezeichnung Unterabschnitt		**0,00**	**9.048,48**	**9.048,48**	**9.048,48**	**0,00**	**9.000,00**	**48,48**
639	**Ersatzbezeichnung Unterabschnitt**								
639000	**Wasserschutz sonstige Einrichtungen und Maßnahmen**								
1/639000-613000	Instandhaltung Wasserläufe	24		12.779,24	12.779,24	12.779,24		15.000,00	-2.220,76
1/639000-728500	Vergütung Eigenleistung Gemeindebau	24		5.052,00	5.052,00	5.052,00		7.000,00	-1.948,00
	639 Ersatzbezeichnung Unterabschnitt		**0,00**	**17.831,24**	**17.831,24**	**17.831,24**	**0,00**	**22.000,00**	**-4.168,76**
	63 Schutzwasserbau		**0,00**	**26.879,72**	**26.879,72**	**26.879,72**	**0,00**	**31.000,00**	**-4.120,28**
64	**Straßenverkehr**								
649	**Ersatzbezeichnung Unterabschnitt**								
649000	**Wartehäuschen und Haltestellen**								
1/649000-728000	Buswartehäuschen, Haltestellen	24		344,22	344,22	344,22		500,00	-155,78
1/649000-728500	Vergütung Eigenleistung Gemeindebau	24		578,00	578,00	578,00		2.000,00	-1.422,00
	649 Ersatzbezeichnung Unterabschnitt		**0,00**	**922,22**	**922,22**	**922,22**	**0,00**	**2.500,00**	**-1.577,78**
	64 Straßenverkehr		**0,00**	**922,22**	**922,22**	**922,22**	**0,00**	**2.500,00**	**-1.577,78**
69	**Verkehr, Sonstiges**								
690	**Ersatzbezeichnung Unterabschnitt**								
690000	**Verkehr, Sonstiges**								
1/690000-006000	Mitfahrbänke	40		1.208,60	1.208,60	1.208,60		2.000,00	-791,40
	690 Ersatzbezeichnung Unterabschnitt		**0,00**	**1.208,60**	**1.208,60**	**1.208,60**	**0,00**	**2.000,00**	**-791,40**
	69 Verkehr, Sonstiges		**0,00**	**1.208,60**	**1.208,60**	**1.208,60**	**0,00**	**2.000,00**	**-791,40**
	6 Gruppe 6 / Straßen- und Wasserbau, Verkehr		**31,84**	**692.576,43**	**692.608,27**	**692.608,27**	**0,00**	**678.900,00**	**13.676,43**

Einnahmen		RQ	Anf. Rest	Anordnungssoll	Gesamtsoll	Ist	Schl. Rest	VA+NVA	Soll - VA
7 Gruppe 7 / Wirtschaftsförderung									
71	**Grundlagenverbesserung in der Land- und Forstwirtschaft**								
710	**Ersatzbezeichnung Unterabschnitt**								
710000	**Land- und Forstwirtschaftlicher Weg ebau**								
	710 Ersatzbezeichnung Unterabschnitt		**0,00**	**0,00**	**0,00**	**0,00**	**0,00**	**0,00**	**0,00**
712	**Ersatzbezeichnung Unterabschnitt**								
712000	**landw. Strukturverbesserung**								
	712 Ersatzbezeichnung Unterabschnitt		**0,00**	**0,00**	**0,00**	**0,00**	**0,00**	**0,00**	**0,00**
	71 Grundlagenverbesserung in der Land- und Forstwirtschaft		**0,00**	**0,00**	**0,00**	**0,00**	**0,00**	**0,00**	**0,00**
74	**Sonstige Förderung der Land- und Fo rstwirtschaft**								
742	**Ersatzbezeichnung Unterabschnitt**								
742000	**Zuchttierförderung**								
	742 Ersatzbezeichnung Unterabschnitt		**0,00**	**0,00**	**0,00**	**0,00**	**0,00**	**0,00**	**0,00**
	74 Sonstige Förderung der Land- und Fo rstwirtschaft		**0,00**	**0,00**	**0,00**	**0,00**	**0,00**	**0,00**	**0,00**
77	**Förderung des Fremdenverkehrs**								
770	**Ersatzbezeichnung Unterabschnitt**								
770000	**Fischerei**								
2/770000+810000	Fischereigebühren	13		9.253,00	9.253,00	9.253,00		10.000,00	-747,00
	770 Ersatzbezeichnung Unterabschnitt		**0,00**	**9.253,00**	**9.253,00**	**9.253,00**	**0,00**	**10.000,00**	**-747,00**
771	**Ersatzbezeichnung Unterabschnitt**								
771000	**Maßnahmen zur Förderung des Fremden verkehrs**								
2/771000+813000	div. Einnahmen Werbung, Litfaß	13		4.058,90	4.058,90	4.058,90		3.000,00	1.058,90
2/771000+817000	Kulturbrief-Inserate Erlös/Abo	13	249,50	7.410,16	7.659,66	7.514,12	145,54	6.500,00	910,16
2/771000+871000	Förderung LReg Tourismus, Optimierung des Wander- , Lauf- und Walkingpara	33						85.400,00	-85.400,00

Ausgaben		RQ	Anf. Rest	Anordnungssoll	Gesamtsoll	Ist	Schl. Rest	VA+NVA	Soll - VA
7 Gruppe 7 / Wirtschaftsförderung									
71	**Grundlagenverbesserung in der Land- und Forstwirtschaft**								
710	**Ersatzbezeichnung Unterabschnitt**								
710000	**Land- und Forstwirtschaftlicher Weg ebau**								
1/710000-611000	Instandhaltung Güterwege	24		4.938,64	4.938,64	4.938,64		4.000,00	938,64
1/710000-728500	Vergütung Eigenleistung Gemeindebau	24		16.909,00	16.909,00	16.909,00		12.000,00	4.909,00
	710 Ersatzbezeichnung Unterabschnitt		**0,00**	**21.847,64**	**21.847,64**	**21.847,64**	**0,00**	**16.000,00**	**5.847,64**
712	**Ersatzbezeichnung Unterabschnitt**								
712000	**landw. Strukturverbesserung**								
1/712000-050000	Aussichtspunkte und -wege	40						100,00	-100,00
1/712000-641000	Landschaftspflege, und -fonds	24						100,00	-100,00
1/712000-726000	Mitgliedsbeitrag Dorferneuerung	24						100,00	-100,00
	712 Ersatzbezeichnung Unterabschnitt		**0,00**	**0,00**	**0,00**	**0,00**	**0,00**	**300,00**	**-300,00**
	71 Grundlagenverbesserung in der Land- und Forstwirtschaft		**0,00**	**21.847,64**	**21.847,64**	**21.847,64**	**0,00**	**16.300,00**	**5.547,64**
74	**Sonstige Förderung der Land- und Fo rstwirtschaft**								
742	**Ersatzbezeichnung Unterabschnitt**								
742000	**Zuchttierförderung**								
1/742000-728000	Besamungsbeitrag, Zuchttiere	24		2.233,16	2.233,16	2.233,16		3.000,00	-766,84
	742 Ersatzbezeichnung Unterabschnitt		**0,00**	**2.233,16**	**2.233,16**	**2.233,16**	**0,00**	**3.000,00**	**-766,84**
	74 Sonstige Förderung der Land- und Fo rstwirtschaft		**0,00**	**2.233,16**	**2.233,16**	**2.233,16**	**0,00**	**3.000,00**	**-766,84**
77	**Förderung des Fremdenverkehrs**								
770	**Ersatzbezeichnung Unterabschnitt**								
770000	**Fischerei**								
1/770000-729000	div. Ausgaben Fischerei	24		18.026,91	18.026,91	18.026,91		17.000,00	1.026,91
	770 Ersatzbezeichnung Unterabschnitt		**0,00**	**18.026,91**	**18.026,91**	**18.026,91**	**0,00**	**17.000,00**	**1.026,91**
771	**Ersatzbezeichnung Unterabschnitt**								
771000	**Maßnahmen zur Förderung des Fremden verkehrs**								
1/771000-006000	Optimierung des Wander- , Lauf- und Walkingparadieses	40		82.558,80	82.558,80	82.558,80		133.400,00	-50.841,20
1/771000-070000	Software - Lizenzen (aktivierungsfähige Rechte - immaterielle Vermögenswerte	42		500,28	500,28	500,28		500,00	0,28
1/771000-403000	Werbung	23		0,01	0,01	0,01			0,01
1/771000-403500	Prospektdruck	23		1.791,00	1.791,00	1.791,00		3.000,00	-1.209,00
1/771000-451000	Beheizung Infolokal	23		220,41	220,41	220,41		600,00	-379,59
1/771000-457000	Werbung	23		18.793,50	18.793,50	18.793,50		25.000,00	-6.206,50
1/771000-511000	Bezüge VB Arb.	20		4.197,88	4.197,88	4.197,88		10.000,00	-5.802,12

Einnahmen			RQ	Anf. Rest	Anordnungssoll	Gesamtsoll	Ist	Schl. Rest	VA+NVA	Soll - VA
	771	Ersatzbezeichnung Unterabschnitt		249,50	11.469,06	11.718,56	11.573,02	145,54	94.900,00	-83.430,94
	77	Förderung des Fremdenverkehrs		249,50	20.722,06	20.971,56	20.826,02	145,54	104.900,00	-84.177,94
78	Förderung von Handel, Gewerbe und I ndustrie									
780	Ersatzbezeichnung Unterabschnitt									
780000	Betriebs- und allg. Wirtschaftsförd erung									
	780	Ersatzbezeichnung Unterabschnitt		0,00	0,00	0,00	0,00	0,00	0,00	0,00
	78	Förderung von Handel, Gewerbe und I ndustrie		0,00	0,00	0,00	0,00	0,00	0,00	0,00
	7	Gruppe 7 / Wirtschaftsförderung		249,50	20.722,06	20.971,56	20.826,02	145,54	104.900,00	-84.177,94

Ausgaben		RQ	Anf. Rest	Anordnungssoll	Gesamtsoll	Ist	Schl. Rest	VA+NVA	Soll - VA
1/771000-581000	DGBT SV	20		258,51	258,51	258,51		2.000,00	-1.741,49
1/771000-582100	DGBT MV-Beiträge	20		214,06	214,06	214,06		200,00	14,06
1/771000-600000	Strom	24						200,00	-200,00
1/771000-614000	Instandhaltung Gebäude	24		3,16	3,16	3,16		500,00	-496,84
1/771000-617000	Luftgütemeßstation	24		658,00	658,00	658,00		2.300,00	-1.642,00
1/771000-618000	Litfaßsäulen	24		166,24	166,24	166,24		500,00	-333,76
1/771000-631000	Telefon, Rundfunkgebühr	24		74,40	74,40	74,40		200,00	-125,60
1/771000-670000	Versicherungen	24		242,09	242,09	242,09		300,00	-57,91
1/771000-710000	öfftl. Abgaben HUG, AVH	24		599,86	599,86	599,86		1.000,00	-400,14
1/771000-720000	Verwaltungs- und Personalaufwand für Fremdenverkehr	24		71.623,45	71.623,45	71.623,45		70.300,00	1.323,45
1/771000-723000	Repräsentation - Gutscheine	24		48,50	48,50	48,50		200,00	-151,50
1/771000-726000	Beitrag Tourismusverbände, Vereine, Plattformen	24		13.633,55	13.633,55	13.633,55		13.000,00	633,55
1/771000-728500	Vergütung Eigenleistung Gemeindebau	24		4.712,50	4.712,50	4.712,50		5.000,00	-287,50
1/771000-729000	Kulturbrief + Gästeinfo	24		19.440,16	19.440,16	19.440,16		21.500,00	-2.059,84
	771 Ersatzbezeichnung Unterabschnitt		**0,00**	**219.736,36**	**219.736,36**	**219.736,36**	**0,00**	**289.700,00**	**-69.963,64**
	77 Förderung des Fremdenverkehrs		**0,00**	**237.763,27**	**237.763,27**	**237.763,27**	**0,00**	**306.700,00**	**-68.936,73**
78	**Förderung von Handel, Gewerbe und I ndustrie**								
780	**Ersatzbezeichnung Unterabschnitt**								
780000	**Betriebs- und allg. Wirtschaftsförd erung**								
1/780000-768000	Betriebsanlagenförderung (Betriebsgründung, Erw., Fassade)	27		3.052,25	3.052,25	3.052,25		27.000,00	-23.947,75
1/780000-777000	div. Wirtschaftsförderungen (Tourismusförderungen etc.)	44		9.750,00	9.750,00	9.750,00		10.000,00	-250,00
	780 Ersatzbezeichnung Unterabschnitt		**0,00**	**12.802,25**	**12.802,25**	**12.802,25**	**0,00**	**37.000,00**	**-24.197,75**
	78 Förderung von Handel, Gewerbe und I ndustrie		**0,00**	**12.802,25**	**12.802,25**	**12.802,25**	**0,00**	**37.000,00**	**-24.197,75**
	7 Gruppe 7 / Wirtschaftsförderung		**0,00**	**274.646,32**	**274.646,32**	**274.646,32**	**0,00**	**363.000,00**	**-88.353,68**

Einnahmen		RQ	Anf. Rest	Anordnungssoll	Gesamtsoll	Ist	Schl. Rest	VA+NVA	Soll - VA
8 Gruppe 8 / Dienstleistungen									
81	**Öffentliche Einrichtungen (soweit n icht dem Abschnitt 85 zuzuordnen)**								
812	**Ersatzbezeichnung Unterabschnitt**								
812000	**WC-Anlagen**								
	812 Ersatzbezeichnung Unterabschnitt		**0,00**	**0,00**	**0,00**	**0,00**	**0,00**	**0,00**	**0,00**
813	**Ersatzbezeichnung Unterabschnitt**								
813000	**Müllbeseitigung**								
2/813000+829000	sonst.Einnahmen Abfall	18		18.558,75	18.558,75	18.558,75		18.500,00	58,75
	813 Ersatzbezeichnung Unterabschnitt		**0,00**	**18.558,75**	**18.558,75**	**18.558,75**	**0,00**	**18.500,00**	**58,75**
814	**Ersatzbezeichnung Unterabschnitt**								
814000	**Straßenreinigung, Winterdienst**								
	814 Ersatzbezeichnung Unterabschnitt		**0,00**	**0,00**	**0,00**	**0,00**	**0,00**	**0,00**	**0,00**
815	**Ersatzbezeichnung Unterabschnitt**								
815000	**Park- und Gartenanlagen**								
2/815000+810000	div.Spenden/Erlöse Park	13						100,00	-100,00

Ausgaben		RQ	Anf. Rest	Anordnungssoll	Gesamtsoll	Ist	Schl. Rest	VA+NVA	Soll - VA
8 Gruppe 8 / Dienstleistungen									
81	**Öffentliche Einrichtungen (soweit n icht dem Abschnitt 85 zuzuordnen)**								
812	**Ersatzbezeichnung Unterabschnitt**								
812000	**WC-Anlagen**								
1/812000-521000	Personalaufwand Aushilfen	20		4.172,98	4.172,98	4.172,98		3.700,00	472,98
1/812000-580000	DGBTG Ausgl.fonds FB	20		162,70	162,70	162,70		200,00	-37,30
1/812000-581000	sonst. DGBTG	20		343,40	343,40	343,40		100,00	243,40
1/812000-614000	Instandhaltung öfftl.WC	24		652,88	652,88	652,88		1.000,00	-347,12
1/812000-723000	Weihnachtsgutscheine	24		48,50	48,50	48,50		100,00	-51,50
1/812000-728500	Vergütung Eigenleistung Gemeindebau	24		112,00	112,00	112,00		2.000,00	-1.888,00
	812 Ersatzbezeichnung Unterabschnitt		**0,00**	**5.492,46**	**5.492,46**	**5.492,46**	**0,00**	**7.100,00**	**-1.607,54**
813	**Ersatzbezeichnung Unterabschnitt**								
813000	**Müllbeseitigung**								
1/813000-720000	Verwaltungs- und Personalaufwand für Abfall	24		29.598,61	29.598,61	29.598,61		29.000,00	598,61
1/813000-728000	div. Ausgaben Abfallwirtschaft	24		4.432,73	4.432,73	4.432,73		5.000,00	-567,27
1/813000-728500	Vergütung Eigenleistung Gemeindebau	24		11.724,50	11.724,50	11.724,50		10.000,00	1.724,50
	813 Ersatzbezeichnung Unterabschnitt		**0,00**	**45.755,84**	**45.755,84**	**45.755,84**	**0,00**	**44.000,00**	**1.755,84**
814	**Ersatzbezeichnung Unterabschnitt**								
814000	**Straßenreinigung, Winterdienst**								
1/814000-040000	Anschaffung Straßenpflung, Streugerät	41		8.500,00	8.500,00	8.500,00		3.000,00	5.500,00
1/814000-618000	Instandhaltung Geräte	24	78,00		78,00	78,00		1.000,00	-1.000,00
1/814000-728000	Dienstleistung Straßenreinigung (Grünschnitt etc.)	24		1.865,34	1.865,34	1.865,34		2.500,00	-634,66
1/814000-728500	Vergütung Eigenleistung Gemeindebau	24		14.805,00	14.805,00	14.805,00		25.000,00	-10.195,00
1/814000-729000	Streuriesel, Winterdienstleistung, Straßenkehrung, Maschinenring etc.	24		26.699,20	26.699,20	26.699,20		30.000,00	-3.300,80
	814 Ersatzbezeichnung Unterabschnitt		**78,00**	**51.869,54**	**51.947,54**	**51.947,54**	**0,00**	**61.500,00**	**-9.630,46**
815	**Ersatzbezeichnung Unterabschnitt**								
815000	**Park- und Gartenanlagen**								
1/815000-040000	Fahrzeug Neuanschaffung Kurpark (Kubota)	41		10.857,00	10.857,00	10.857,00			10.857,00
1/815000-050000	Instandhaltung Spielplätze	40		1.378,92	1.378,92	1.378,92		3.500,00	-2.121,08
1/815000-613000	Instandhaltung Spielplätze	24		1.318,53	1.318,53	1.318,53			1.318,53
1/815000-619000	Instandhaltung Kurpark	24		5.581,22	5.581,22	5.581,22		7.000,00	-1.418,78
1/815000-619200	Instandhaltung Festwiese	24		3.807,60	3.807,60	3.807,60		200,00	3.607,60
1/815000-619400	Instandhaltung Wörth, Beachvolleyba	24		1.124,77	1.124,77	1.124,77		2.000,00	-875,23
1/815000-619600	Instandhaltung Schubertpark	24		940,43	940,43	940,43		1.000,00	-59,57
1/815000-670000	Kurpark Pavillon Versicherung	24		11,22	11,22	11,22		100,00	-88,78

Einnahmen		RQ	Anf. Rest	Anordnungssoll	Gesamtsoll	Ist	Schl. Rest	VA+NVA	Soll - VA
	815 Ersatzbezeichnung Unterabschnitt		**0,00**	**0,00**	**0,00**	**0,00**	**0,00**	**100,00**	**-100,00**
816	**Ersatzbezeichnung Unterabschnitt**								
816000	**Öffentliche Beleuchtung**								
2/816000+817500	Personalkostenvergütung	13		24.434,75	24.434,75	24.434,75		24.000,00	434,75
	816 Ersatzbezeichnung Unterabschnitt		**0,00**	**24.434,75**	**24.434,75**	**24.434,75**	**0,00**	**24.000,00**	**434,75**
817	**Ersatzbezeichnung Unterabschnitt**								
817000	**Friedhöfe**								
2/817000+852000	Beerdigungsgebühren	12	1.469,00	32.633,30	34.102,30	33.399,30	703,00	35.000,00	-2.366,70
2/817000+852100	Grabstellen- und Verlängerungsgebühren	12	1.526,40	32.442,05	33.968,45	33.391,15	577,30	30.000,00	2.442,05
	817 Ersatzbezeichnung Unterabschnitt		**2.995,40**	**65.075,35**	**68.070,75**	**66.790,45**	**1.280,30**	**65.000,00**	**75,35**
	81 Öffentliche Einrichtungen (soweit n icht dem Abschnitt 85 zuzuord		**2.995,40**	**108.068,85**	**111.064,25**	**109.783,95**	**1.280,30**	**107.600,00**	**468,85**
82	**Betriebsähnliche Einrichtungen und Betriebe**								
821	**Ersatzbezeichnung Unterabschnitt**								
821000	**Fuhrpark**								
2/821000+810000	Gutschrift Strom (EVN) Ladestation Garser Ecomobil	13		329,56	329,56	329,56		500,00	-170,44
2/821000+817000	Teilnahmegebühr Garser Ecomobil	13		2.033,33	2.033,33	2.033,33		2.700,00	-666,67
2/821000+817100	Benützungsgebühr Garser Ecomobil	13		687,33	687,33	687,33		2.000,00	-1.312,67

Ausgaben		RQ	Anf. Rest	Anordnungssoll	Gesamtsoll	Ist	Schl. Rest	VA+NVA	Soll - VA
1/815000-700000	Miet- und Pachtaufwand (Spielplatz Kamegg)	24						100,00	-100,00
1/815000-728500	Vergütung Eigenleistung Gemeindebau	24		50.754,00	50.754,00	50.754,00		35.000,00	15.754,00
	815 Ersatzbezeichnung Unterabschnitt		**0,00**	**75.773,69**	**75.773,69**	**75.773,69**	**0,00**	**48.900,00**	**26.873,69**
816	**Ersatzbezeichnung Unterabschnitt**								
816000	**Öffentliche Beleuchtung**								
1/816000-400000	Werkzeuge etc. bis € 400,00 brutto	23		67,07	67,07	67,07		200,00	-132,93
1/816000-452000	Treibstoff	23		1.205,82	1.205,82	1.205,82		1.500,00	-294,18
1/816000-458000	Dienstbekleidung, Impfung, Apotheke , Brillen, Implantate	23						100,00	-100,00
1/816000-511000	Bezüge VB Arb.	20		45.510,52	45.510,52	45.510,52		45.500,00	10,52
1/816000-580000	DGBT Ausgl.fonds FB	20		1.763,23	1.763,23	1.763,23		1.800,00	-36,77
1/816000-581000	DGBT SV	20		9.540,43	9.540,43	9.540,43		9.600,00	-59,57
1/816000-600000	Strom	24		34.314,34	34.314,34	34.314,34		38.000,00	-3.685,66
1/816000-617000	Fahrzeug Instandhaltung	24		765,98	765,98	765,98		500,00	265,98
1/816000-618000	Instandhaltung öfft.Beleucht.	24	16,87	12.497,65	12.514,52	12.514,52		10.000,00	2.497,65
1/816000-631000	Telefon	24		116,71	116,71	116,71		100,00	16,71
1/816000-670000	Versicherungen, Kfz-Steuer	24		1.219,69	1.219,69	1.219,69		1.500,00	-280,31
1/816000-723000	Repräsentation - Gutscheine	24		48,50	48,50	48,50		100,00	-51,50
1/816000-728500	Vergütung Eigenleistung Gemeindebau	24		11.740,00	11.740,00	11.740,00		8.000,00	3.740,00
	816 Ersatzbezeichnung Unterabschnitt		**16,87**	**118.789,94**	**118.806,81**	**118.806,81**	**0,00**	**116.900,00**	**1.889,94**
817	**Ersatzbezeichnung Unterabschnitt**								
817000	**Friedhöfe**								
1/817000-600000	Strom	24		1.503,40	1.503,40	1.503,40		2.000,00	-496,60
1/817000-614000	Instandhaltung	24	9,09	27.223,69	27.232,78	27.232,78		26.000,00	1.223,69
1/817000-670000	Friedhof Versicherung	24		21,49	21,49	21,49		100,00	-78,51
1/817000-710000	öfftl. Abg., HUG	24		2.187,12	2.187,12	2.187,12		2.500,00	-312,88
1/817000-720000	Verwalungs- und Personalaufwand für Friedhof	24		38.227,93	38.227,93	38.227,93		37.500,00	727,93
1/817000-728000	Abfallentsorgung	24		3.526,25	3.526,25	3.526,25		3.600,00	-73,75
1/817000-728500	Vergütung Eigenleistung Gemeindebauhof	24		76.946,75	76.946,75	76.946,75		65.000,00	11.946,75
	817 Ersatzbezeichnung Unterabschnitt		**9,09**	**149.636,63**	**149.645,72**	**149.645,72**	**0,00**	**136.700,00**	**12.936,63**
	81 Öffentliche Einrichtungen (soweit n icht dem Abschnitt 85 zuzuord		**103,96**	**447.318,10**	**447.422,06**	**447.422,06**	**0,00**	**415.100,00**	**32.218,10**
82	**Betriebsähnliche Einrichtungen und Betriebe**								
821	**Ersatzbezeichnung Unterabschnitt**								
821000	**Fuhrpark**								
1/821000-346000	Tilgung Darlehen Bank Garser Ecomobil	65		2.780,00	2.780,00	2.780,00		2.700,00	80,00
1/821000-600000	Strom Garser Ecomobil	24		1.079,49	1.079,49	1.079,49		1.700,00	-620,51
1/821000-617000	Instandhaltung Garser Ecomobil (Batteriemiete, Buchungssyst. etc.)	24		1.947,97	1.947,97	1.947,97		2.000,00	-52,03

Einnahmen		RQ	Anf. Rest	Anordnungssoll	Gesamtsoll	Ist	Schl. Rest	VA+NVA	Soll - VA
	821 Ersatzbezeichnung Unterabschnitt		**0,00**	**3.050,22**	**3.050,22**	**3.050,22**	**0,00**	**5.200,00**	**-2.149,78**
827	**Ersatzbezeichnung Unterabschnitt**								
827000	**Öffentliche Waagen**								
	827 Ersatzbezeichnung Unterabschnitt		**0,00**	**0,00**	**0,00**	**0,00**	**0,00**	**0,00**	**0,00**
828	**Ersatzbezeichnung Unterabschnitt**								
828000	**Sonstige Märkte**								
2/828000+852000	Marktstandsgebühren	12		5.577,56	5.577,56	5.577,56		4.000,00	1.577,56
	828 Ersatzbezeichnung Unterabschnitt		**0,00**	**5.577,56**	**5.577,56**	**5.577,56**	**0,00**	**4.000,00**	**1.577,56**
	82 Betriebsähnliche Einrichtungen und Betriebe		**0,00**	**8.627,78**	**8.627,78**	**8.627,78**	**0,00**	**9.200,00**	**-572,22**
84	**Liegenschaften, Wohn- und Geschäfts gebäude**								
840	**Ersatzbezeichnung Unterabschnitt**								
840000	**landw. Grundbesitz**								
2/840000+001000	Erlöse aus Grundverkauf	30		2.676,00	2.676,00	2.676,00		1.000,00	1.676,00
2/840000+824000	Pachte Landwirtschaft	14	1,00	8.535,30	8.536,30	8.536,30		4.200,00	4.335,30
	840 Ersatzbezeichnung Unterabschnitt		**1,00**	**11.211,30**	**11.212,30**	**11.212,30**	**0,00**	**5.200,00**	**6.011,30**
842	**Ersatzbezeichnung Unterabschnitt**								
842000	**Waldbesitz**								
2/842000+810000	Holzverkauf Erlöse	13		14.386,18	14.386,18	14.386,18		19.500,00	-5.113,82
2/842000+811000	Pachte Landwirtschaft	13		493,24	493,24	493,24			493,24
	842 Ersatzbezeichnung Unterabschnitt		**0,00**	**14.879,42**	**14.879,42**	**14.879,42**	**0,00**	**19.500,00**	**-4.620,58**
	84 Liegenschaften, Wohn- und Geschäfts gebäude		**1,00**	**26.090,72**	**26.091,72**	**26.091,72**	**0,00**	**24.700,00**	**1.390,72**
85	**Betriebe mit marktbestimmter Tätigk eit**								
850	**Ersatzbezeichnung Unterabschnitt**								
850000	**Wasserversorgung**								
2/850000+298000	Auflösung Rücklage Derivat	51		13.333,35	13.333,35	13.333,35		9.300,00	4.033,35

Ausgaben		RQ	Anf. Rest	Anordnungssoll	Gesamtsoll	Ist	Schl. Rest	VA+NVA	Soll - VA
1/821000-650000	Zinsen Darlehen Bank Garser Ecomobil	25		167,68	167,68	167,68		200,00	-32,32
1/821000-670000	Versicherung Garser Ecomobil	24		734,24	734,24	734,24		800,00	-65,76
	821 Ersatzbezeichnung Unterabschnitt		**0,00**	**6.709,38**	**6.709,38**	**6.709,38**	**0,00**	**7.400,00**	**-690,62**
827	**Ersatzbezeichnung Unterabschnitt**								
827000	**Öffentliche Waagen**								
1/827000-600000	Strom, HUG, Versicherung	24		981,15	981,15	981,15		200,00	781,15
	827 Ersatzbezeichnung Unterabschnitt		**0,00**	**981,15**	**981,15**	**981,15**	**0,00**	**200,00**	**781,15**
828	**Ersatzbezeichnung Unterabschnitt**								
828000	**Sonstige Märkte**								
1/828000-728000	div. Ausgaben für Märkte	24		636,88	636,88	636,88		500,00	136,88
1/828000-728500	Vergütung Eigenleistung Gemeindebau	24		17,50	17,50	17,50		10.000,00	-9.982,50
	828 Ersatzbezeichnung Unterabschnitt		**0,00**	**654,38**	**654,38**	**654,38**	**0,00**	**10.500,00**	**-9.845,62**
	82 Betriebsähnliche Einrichtungen und Betriebe		**0,00**	**8.344,91**	**8.344,91**	**8.344,91**	**0,00**	**18.100,00**	**-9.755,09**
84	**Liegenschaften, Wohn- und Geschäfts gebäude**								
840	**Ersatzbezeichnung Unterabschnitt**								
840000	**landw. Grundbesitz**								
1/840000-670000	Versicherung (Haftpflicht Landwirtschaft)	24		121,05	121,05	121,05		100,00	21,05
1/840000-710000	öfftl. Abgaben HUG, div.	24		83,43	83,43	83,43		200,00	-116,57
1/840000-728000	Vermessung Gemeindegebiet	24		2.717,00	2.717,00	2.717,00		3.000,00	-283,00
	840 Ersatzbezeichnung Unterabschnitt		**0,00**	**2.921,48**	**2.921,48**	**2.921,48**	**0,00**	**3.300,00**	**-378,52**
842	**Ersatzbezeichnung Unterabschnitt**								
842000	**Waldbesitz**								
1/842000-452000	Treibstoff	23		2.068,40	2.068,40	2.068,40		2.000,00	68,40
1/842000-610000	Waldpflege	24	335,16	5.318,61	5.653,77	5.653,77		12.000,00	-6.681,39
1/842000-617000	Fahrzeug Instandhaltung	24		1.333,46	1.333,46	1.333,46		500,00	833,46
1/842000-618000	Waldlehrpfad	24						100,00	-100,00
1/842000-710000	öfftl. Abgaben HUG,Versicherg. (KFZ)	24		-4.968,09	-4.968,09	-4.968,09			-4.968,09
1/842000-728500	Vergütung Eigenleistung Gemeindebau	24		22.338,50	22.338,50	22.338,50		15.000,00	7.338,50
	842 Ersatzbezeichnung Unterabschnitt		**335,16**	**26.090,88**	**26.426,04**	**26.426,04**	**0,00**	**29.600,00**	**-3.509,12**
	84 Liegenschaften, Wohn- und Geschäfts gebäude		**335,16**	**29.012,36**	**29.347,52**	**29.347,52**	**0,00**	**32.900,00**	**-3.887,64**
85	**Betriebe mit marktbestimmter Tätigk eit**								
850	**Ersatzbezeichnung Unterabschnitt**								
850000	**Wasserversorgung**								
1/850000-004000	Erweiterung-Betriebsausstattung	40		24.137,86	24.137,86	24.137,86		10.000,00	14.137,86

Einnahmen		RQ	Anf. Rest	Anordnungssoll	Gesamtsoll	Ist	Schl. Rest	VA+NVA	Soll - VA
2/850000+810000	Gutschrift Ökostrom - Photovoltaik	13		4.768,19	4.768,19	4.768,19		3.800,00	968,19
2/850000+817000	WM-Einbau, Frostschäden	13		295,49	295,49	295,49		1.500,00	-1.204,51
2/850000+817500	Personalkostenvergütung	13		4.462,00	4.462,00	4.462,00		20.000,00	-15.538,00
2/850000+850000	Wasseranschlussabgaben und Erg.	10	2.164,25	17.197,57	19.361,82	17.566,51	1.795,31	30.000,00	-12.802,43
2/850000+852100	Bereitstellungsgebühr	12	2.570,75	112.517,82	115.088,57	113.283,81	1.804,76	113.000,00	-482,18
2/850000+852200	Wasserbezugsgebühr	12	-1.166,84	381.260,23	380.093,39	383.169,68	-3.076,29	400.000,00	-18.739,77
2/850000+864000	Annuitätenzuschuß KPC (Bund) Umweltförderung	15		52.521,30	52.521,30	52.521,30		52.700,00	-178,70
	850 Ersatzbezeichnung Unterabschnitt		**3.568,16**	**586.355,95**	**589.924,11**	**589.400,33**	**523,78**	**630.300,00**	**-43.944,05**
851	**Ersatzbezeichnung Unterabschnitt**								
851000	**Abwasserbeseitigung**								
2/851000+298000	Auflösung Rücklage Derivat	51		20.000,00	20.000,00	20.000,00		14.000,00	6.000,00
2/851000+817500	Personalkostenvergütung	13		1.520,00	1.520,00	1.520,00		8.000,00	-6.480,00
2/851000+829000	sonst. Einnahmen	18		2.219,86	2.219,86	2.219,86		1.600,00	619,86
2/851000+850000	Kanaleinmündungsabgabe und Erg.	10	834,39	28.891,87	29.726,26	29.726,26		40.000,00	-11.108,13
2/851000+852100	Kanalbenützungsgebühr	12	20.927,85	888.089,79	909.017,64	891.466,50	17.551,14	875.000,00	13.089,79
2/851000+852500	Fäkalienübernahmegebühr	12	15,00	11.925,00	11.940,00	11.940,00		7.000,00	4.925,00
2/851000+864000	Annuitätenzuschuß KPC (Bund) Umweltförderung	15		113.437,76	113.437,76	113.437,76		105.500,00	7.937,76

Ausgaben		RQ	Anf. Rest	Anordnungssoll	Gesamtsoll	Ist	Schl. Rest	VA+NVA	Soll - VA
1/850000-042000	EDV Anschaffung neu	41		41.527,84	41.527,84	41.527,84		50.000,00	-8.472,16
1/850000-043000	Betriebsausstattung	41		8.363,82	8.363,82	8.363,82		6.000,00	2.363,82
1/850000-070000	Software - Lizenzen (aktivierungsfähige Rechte - immaterielle Vermögenswerte	42		500,28	500,28	500,28		500,00	0,28
1/850000-344000	Tilgung Darlehen WWF	64		24.170,53	24.170,53	24.170,53		24.100,00	70,53
1/850000-346000	Tilgung Darlehen Bank	65		176.778,78	176.778,78	176.778,78		176.800,00	-21,22
1/850000-400000	Werkzeuge etc. bis € 400,00 netto	23		399,61	399,61	399,61		500,00	-100,39
1/850000-452000	Treibstoff	23		2.344,14	2.344,14	2.344,14		2.300,00	44,14
1/850000-458000	Dienstbekleidung, Impfung, Apotheke , Brillen, Implantate	23		56,90	56,90	56,90		200,00	-143,10
1/850000-511000	Bezüge VB Arb.	20		73.524,74	73.524,74	73.524,74		76.300,00	-2.775,26
1/850000-580000	DGBTG Ausgl.fonds FB	20		2.855,77	2.855,77	2.855,77		3.000,00	-144,23
1/850000-581000	sonst. DGBTG	20		14.800,46	14.800,46	14.800,46		15.300,00	-499,54
1/850000-582100	DGBT MV-Beiträge	20		837,13	837,13	837,13		900,00	-62,87
1/850000-600000	Strom	24		38.797,97	38.797,97	38.797,97		40.000,00	-1.202,03
1/850000-617000	Fahrzeug Instandhaltung	24		3.079,24	3.079,24	3.079,24		2.000,00	1.079,24
1/850000-618000	Instandhaltung WVA-Rohrnetz	24	27,59	98.636,13	98.663,72	98.663,72		75.000,00	23.636,13
1/850000-631000	Telefon	24		1.986,62	1.986,62	1.986,62		2.300,00	-313,38
1/850000-641000	Prüfungskosten	24		3.235,00	3.235,00	3.235,00		7.000,00	-3.765,00
1/850000-650000	Zinsen für Darlehen	25		47.233,66	47.233,66	47.233,66		19.300,00	27.933,66
1/850000-670000	Versicherungen	24		2.591,69	2.591,69	2.591,69		3.000,00	-408,31
1/850000-701000	Pachtzins ÖBB	24		265,23	265,23	265,23		300,00	-34,77
1/850000-710000	WVA öfftl.Abg., Gebr.abg.	24		21.137,55	21.137,55	21.137,55		21.000,00	137,55
1/850000-710100	KommSt. Bedienstete	24		2.196,75	2.196,75	2.196,75		2.300,00	-103,25
1/850000-720000	Verwaltungs- und Personalaufwand für WVA	24		66.704,74	66.704,74	66.704,74		65.400,00	1.304,74
1/850000-723000	Repräsentation - Gutscheine	24		48,50	48,50	48,50		200,00	-151,50
1/850000-728000	Schulungen	24		470,00	470,00	470,00		1.500,00	-1.030,00
1/850000-728500	Vergütung Eigenleistung Gemeindebau	24		9.130,00	9.130,00	9.130,00		4.100,00	5.030,00
1/850000-776000	Derivat - Zahlung, Vergleich BAWAG	44		13.333,35	13.333,35	13.333,35		9.300,00	4.033,35
1/850000-910000	Zuführung an AOH	85						11.700,00	-11.700,00
	850 Ersatzbezeichnung Unterabschnitt		**27,59**	**679.144,29**	**679.171,88**	**679.171,88**	**0,00**	**630.300,00**	**48.844,29**
851	**Ersatzbezeichnung Unterabschnitt**								
851000	**Abwasserbeseitigung**								
1/851000-004000	Ausbau	40		32.793,15	32.793,15	32.793,15		12.000,00	20.793,15
1/851000-040000	Fahrzeug Neuanschaffung ABA	41		89.881,63	89.881,63	89.881,63		90.000,00	-118,37
1/851000-043000	Betriebsausstattung	41		1.749,30	1.749,30	1.749,30		2.500,00	-750,70
1/851000-070000	Software - Lizenzen (aktivierungsfähige Rechte - immaterielle Vermögenswerte	42		500,28	500,28	500,28		500,00	0,28
1/851000-344000	Tilgung Darlehen WWF	64		25.135,62	25.135,62	25.135,62		25.200,00	-64,38
1/851000-346000	Tilgung Darlehen Bank	65		332.798,37	332.798,37	332.798,37		332.700,00	98,37
1/851000-400000	Werkzeuge etc. bis € 400,00 netto	23		367,45	367,45	367,45		400,00	-32,55

Einnahmen		RQ	Anf. Rest	Anordnungssoll	Gesamtsoll	Ist	Schl. Rest	VA+NVA	Soll - VA
	851 Ersatzbezeichnung Unterabschnitt		**21.777,24**	**1.066.084,28**	**1.087.861,52**	**1.070.310,38**	**17.551,14**	**1.051.100,00**	**14.984,28**
853	**Ersatzbezeichnung Unterabschnitt**								
853000	**Miethausbesitz, Baurechtspacht**								
2/853000+010000	Erlöse aus Grundverkauf (Gebäude)	30		280.000,00	280.000,00	280.000,00		50.000,00	230.000,00
2/853000+824000	Mieten	14		19.275,36	19.275,36	19.275,36		15.000,00	4.275,36
2/853000+825000	Heizkostenersätze	14		6.620,01	6.620,01	6.620,01		7.500,00	-879,99
2/853000+828000	Betriebskostenersätze	18		386,33	386,33	386,33		300,00	86,33
2/853000+829000	Baurechtspachte	18		6.205,88	6.205,88	6.205,88		6.000,00	205,88

Ausgaben		RQ	Anf. Rest	Anordnungssoll	Gesamtsoll	Ist	Schl. Rest	VA+NVA	Soll - VA
1/851000-452000	Treibstoff	23		1.125,51	1.125,51	1.125,51		2.500,00	-1.374,49
1/851000-455000	chemische Mittel	23		5.425,74	5.425,74	5.425,74		15.000,00	-9.574,26
1/851000-458000	Dienstbekleidung, Impfung, Apotheke , Brillen, Implantate	23		353,18	353,18	353,18		200,00	153,18
1/851000-511000	Bezüge VB Arb.	20		57.338,94	57.338,94	57.338,94		55.500,00	1.838,94
1/851000-560000	Reisegebühren	20		285,60	285,60	285,60		300,00	-14,40
1/851000-580000	DGBT Ausgl.fonds FB	20		2.200,86	2.200,86	2.200,86		2.600,00	-399,14
1/851000-581000	DGBT SV	20		11.465,31	11.465,31	11.465,31		11.600,00	-134,69
1/851000-582100	DGBT MV-Beiträge	20		712,33	712,33	712,33		800,00	-87,67
1/851000-600000	Strom	24		19.374,19	19.374,19	19.374,19		24.000,00	-4.625,81
1/851000-602000	Wasserbezugsgebühr ABA	24		93,50	93,50	93,50			93,50
1/851000-612000	Räumung	24		39.361,95	39.361,95	39.361,95		40.000,00	-638,05
1/851000-617000	Fahrzeug Instandhaltung	24		645,77	645,77	645,77		1.500,00	-854,23
1/851000-618000	Instandhaltung Anlagen	24		46.025,92	46.025,92	46.025,92		30.000,00	16.025,92
1/851000-631000	Telefon	24		1.150,45	1.150,45	1.150,45		1.500,00	-349,55
1/851000-641000	Prüfungskosten	24		7.387,36	7.387,36	7.387,36		7.100,00	287,36
1/851000-650000	Zinsen für Darlehen	25		103.848,32	103.848,32	103.848,32		48.800,00	55.048,32
1/851000-670000	Versicherungen	24		3.143,74	3.143,74	3.143,74		4.100,00	-956,26
1/851000-710000	ABA - öfft.Abg. Gebr.abg.,	24		24.582,04	24.582,04	24.582,04		23.000,00	1.582,04
1/851000-710100	KommSt. Bedienstete	24		1.692,95	1.692,95	1.692,95		1.400,00	292,95
1/851000-720000	Verwaltungs- und Personalaufwand für ABA	24		71.623,45	71.623,45	71.623,45		70.300,00	1.323,45
1/851000-723000	Repräsentation - Gutscheine	24		97,00	97,00	97,00		100,00	-3,00
1/851000-726000	Mitgliedsbeiträge	24		415,00	415,00	415,00		400,00	15,00
1/851000-728000	Schulungen	24						500,00	-500,00
1/851000-728500	Vergütung Eigenleistung Gemeindebau	24		14.257,75	14.257,75	14.257,75		10.000,00	4.257,75
1/851000-769000	Gewinnentnahme d.Gde.v.marktbest.Be	28		81.480,59	81.480,59	81.480,59		132.800,00	-51.319,41
1/851000-776000	Derivat - Zahlung, Vergleich BAWAG	44		20.000,00	20.000,00	20.000,00		14.000,00	6.000,00
1/851000-910000	Zuführung an AOH	85		68.771,03	68.771,03	68.771,03		89.800,00	-21.028,97
	851 Ersatzbezeichnung Unterabschnitt		**0,00**	**1.066.084,28**	**1.066.084,28**	**1.066.084,28**	**0,00**	**1.051.100,00**	**14.984,28**
853	**Ersatzbezeichnung Unterabschnitt**								
853000	**Miethausbesitz, Baurechtspacht**								
1/853000-344000	Tilgung Darlehen LReg	64		3.826,59	3.826,59	3.826,59		3.800,00	26,59
1/853000-451000	Beheizung	23		1.562,92	1.562,92	1.562,92		4.000,00	-2.437,08
1/853000-600000	Strom	24		1.956,33	1.956,33	1.956,33		2.000,00	-43,67
1/853000-614000	Instandhaltung Gebäude	24		431,83	431,83	431,83		6.700,00	-6.268,17
1/853000-650000	Zinsen für Darlehen	25		26,38	26,38	26,38		100,00	-73,62
1/853000-670000	Versicherungen	24		2.478,50	2.478,50	2.478,50		2.500,00	-21,50
1/853000-700000	Betriebskosten	24		1.326,16	1.326,16	1.326,16		1.000,00	326,16
1/853000-710000	öfftl. Abgaben HUG, AVH	24		9.134,13	9.134,13	9.134,13		11.000,00	-1.865,87

Einnahmen		RQ	Anf. Rest	Anordnungssoll	Gesamtsoll	Ist	Schl. Rest	VA+NVA	Soll - VA
853000	**Miethausbesitz, Baurechtspacht**		**0,00**	**312.487,58**	**312.487,58**	**312.487,58**	**0,00**	**78.800,00**	**233.687,58**
853500	**Burgruine Gars**								
2/853500+824000	Burg Mieten/Pachte	14		2.103,50	2.103,50	2.103,50			2.103,50
2/853500+828000	Betriebskosten Ersätze Burg Gars GmbH	18						8.000,00	-8.000,00
2/853500+861000	Zinsenzuschuß Darlehen Burg	15		18,20	18,20	18,20		100,00	-81,80
853500	**Burgruine Gars**		**0,00**	**2.121,70**	**2.121,70**	**2.121,70**	**0,00**	**8.100,00**	**-5.978,30**
853	**Ersatzbezeichnung Unterabschnitt**		**0,00**	**314.609,28**	**314.609,28**	**314.609,28**	**0,00**	**86.900,00**	**227.709,28**
858	**Ersatzbezeichnung Unterabschnitt**								
858000	**Zusammengefaßte Betriebe mit marktb estimmter Tätigkeit**								
858	**Ersatzbezeichnung Unterabschnitt**		**0,00**	**0,00**	**0,00**	**0,00**	**0,00**	**0,00**	**0,00**
859	**Ersatzbezeichnung Unterabschnitt**								
859000	**Freibad**								
2/859000+810000	Benützungsgebühren	13		65.126,26	65.126,26	65.126,26		68.000,00	-2.873,74
2/859000+817200	Kostenersatz Personalgestellung Eislaufverein Gars	13		3.558,33	3.558,33	3.558,33		2.900,00	658,33
2/859000+817500	Personalkostenvergütung	13		51.396,00	51.396,00	51.396,00		45.400,00	5.996,00
2/859000+824000	Mieten und Pachte	14		8.245,84	8.245,84	8.245,84		8.000,00	245,84
2/859000+829000	div. Rückersätze von Ausgaben	18						400,00	-400,00

Ausgaben		RQ	Anf. Rest	Anordnungssoll	Gesamtsoll	Ist	Schl. Rest	VA+NVA	Soll - VA
1/853000-720000	Verwaltungs- und Personalaufwand für Miethausbesitz	24		59.283,51	59.283,51	59.283,51		57.000,00	2.283,51
1/853000-728500	Vergütung Eigenleistung Gemeindebau	24		3.880,50	3.880,50	3.880,50		6.000,00	-2.119,50
1/853000-750000	Finanzstärkung Garser Kommunal GmbH (aus Verkauf Mehrzweckhaus)	26		280.000,00	280.000,00	280.000,00		50.000,00	230.000,00
	853000 Miethausbesitz, Baurechtspacht		**0,00**	**363.906,85**	**363.906,85**	**363.906,85**	**0,00**	**144.100,00**	**219.806,85**
853500	**Burgruine Gars**								
1/853500-346000	Tilgung Bankdarlehen Burg	65		8.666,67	8.666,67	8.666,67		8.700,00	-33,33
1/853500-600000	Burg Strom	24		1.878,50	1.878,50	1.878,50		1.200,00	678,50
1/853500-614000	Burg Instandhaltung Gebäude	24		15.696,17	15.696,17	15.696,17		4.000,00	11.696,17
1/853500-650000	Zinsen Bankdarlehen Burg	25		131,02	131,02	131,02		200,00	-68,98
1/853500-670000	Burg Versicherung	24		242,09	242,09	242,09		300,00	-57,91
1/853500-710000	Burg öfftl. Abgaben HUG, Rechtskost	24		2.190,64	2.190,64	2.190,64		2.500,00	-309,36
1/853500-728500	Vergütung Eigenleistung Gemeindebau	24		5.770,50	5.770,50	5.770,50		10.000,00	-4.229,50
	853500 Burgruine Gars		**0,00**	**34.575,59**	**34.575,59**	**34.575,59**	**0,00**	**26.900,00**	**7.675,59**
	853 Ersatzbezeichnung Unterabschnitt		**0,00**	**398.482,44**	**398.482,44**	**398.482,44**	**0,00**	**171.000,00**	**227.482,44**
858	**Ersatzbezeichnung Unterabschnitt**								
858000	**Zusammengefaßte Betriebe mit marktb estimmter Tätigkeit**								
1/858000-346000	Tilgung Bankdarlehen Burg	65		14.031,48	14.031,48	14.031,48		14.000,00	31,48
1/858000-650000	Zinsen Bankdarlehen Burg	25		2.443,46	2.443,46	2.443,46		2.600,00	-156,54
	858 Ersatzbezeichnung Unterabschnitt		**0,00**	**16.474,94**	**16.474,94**	**16.474,94**	**0,00**	**16.600,00**	**-125,06**
859	**Ersatzbezeichnung Unterabschnitt**								
859000	**Freibad**								
1/859000-043000	Anschaffung Freibad Gars	41		889,67	889,67	889,67		4.000,00	-3.110,33
1/859000-420000	Auspflanzung	23		2.307,00	2.307,00	2.307,00		2.500,00	-193,00
1/859000-451000	Beheizung	23		389,64	389,64	389,64		1.000,00	-610,36
1/859000-452000	Treibstoffe	23		1.553,45	1.553,45	1.553,45		1.500,00	53,45
1/859000-454000	Reinigungsmittel	23		1.755,36	1.755,36	1.755,36		1.000,00	755,36
1/859000-455000	chemische Mittel	23		7.441,35	7.441,35	7.441,35		10.000,00	-2.558,65
1/859000-456000	Bürobedarf	23		8,12	8,12	8,12		200,00	-191,88
1/859000-457000	Werbung (Einschaltungen, Prospekte)	23		3.517,85	3.517,85	3.517,85		3.500,00	17,85
1/859000-458000	Dienstbekleidung, Impfung, Apotheke , Brillen, Implantate	23	49,30	16,66	65,96	65,96		200,00	-183,34
1/859000-511000	Bezüge VB Arb.	20		105.655,41	105.655,41	105.655,41		116.000,00	-10.344,59
1/859000-560000	Reisegebühren Kurse	20		336,42	336,42	336,42		1.200,00	-863,58
1/859000-580000	DGBT Ausgl.fonds FB	20		4.480,01	4.480,01	4.480,01		5.000,00	-519,99
1/859000-581000	DGBT SV	20		21.737,19	21.737,19	21.737,19		25.100,00	-3.362,81
1/859000-582100	DGBT MV-Beiträge	20		651,31	651,31	651,31		1.000,00	-348,69
1/859000-600000	Strom	24		15.803,98	15.803,98	15.803,98		16.000,00	-196,02

Einnahmen			RQ	Anf. Rest	Anordnungssoll	Gesamtsoll	Ist	Schl. Rest	VA+NVA	Soll - VA
	859000	**Freibad**		**0,00**	**128.326,43**	**128.326,43**	**128.326,43**	**0,00**	**124.700,00**	**3.626,43**
859200	**Bad-Umbau**									
2/859200+861000	Ersätze		15		88,55	88,55	88,55			88,55
	859200	**Bad-Umbau**		**0,00**	**88,55**	**88,55**	**88,55**	**0,00**	**0,00**	**88,55**
	859	**Ersatzbezeichnung Unterabschnitt**		**0,00**	**128.414,98**	**128.414,98**	**128.414,98**	**0,00**	**124.700,00**	**3.714,98**
	85	**Betriebe mit marktbestimmter Tätigk eit**		**25.345,40**	**2.095.464,49**	**2.120.809,89**	**2.102.734,97**	**18.074,92**	**1.893.000,00**	**202.464,49**
89	**Wirtschaftliche Unternehmungen**									
896	**Ersatzbezeichnung Unterabschnitt**									
896000	**Campingplätze**									
	896	**Ersatzbezeichnung Unterabschnitt**		**0,00**	**0,00**	**0,00**	**0,00**	**0,00**	**0,00**	**0,00**
	89	**Wirtschaftliche Unternehmungen**		**0,00**	**0,00**	**0,00**	**0,00**	**0,00**	**0,00**	**0,00**
	8	**Gruppe 8 / Dienstleistungen**		**28.341,80**	**2.238.251,84**	**2.266.593,64**	**2.247.238,42**	**19.355,22**	**2.034.500,00**	**203.751,84**

Ausgaben		RQ	Anf. Rest	Anordnungssoll	Gesamtsoll	Ist	Schl. Rest	VA+NVA	Soll - VA
1/859000-602000	Wasserbezugsgebühr Bad	24		13.860,30	13.860,30	13.860,30		8.000,00	5.860,30
1/859000-617000	KFZ Instandhaltung Bad (Kubota und andere Fahrzeuge)	24		1.189,26	1.189,26	1.189,26		3.000,00	-1.810,74
1/859000-618000	Instandhaltung Gebäude, Anlage	24		14.325,58	14.325,58	14.325,58		20.000,00	-5.674,42
1/859000-631000	Telefon, Internet	24		169,86	169,86	169,86		500,00	-330,14
1/859000-670000	Versicherungen	24		7.872,23	7.872,23	7.872,23		8.000,00	-127,77
1/859000-701000	Pachtzins	24		1.836,84	1.836,84	1.836,84		1.800,00	36,84
1/859000-710000	öfftl.Abg., AVH, Kammer	24		1.245,72	1.245,72	1.245,72		3.500,00	-2.254,28
1/859000-710100	KommSt. Bedienstete	24		3.140,20	3.140,20	3.140,20		3.100,00	40,20
1/859000-720000	Verwaltungs- und Personalaufwand für Freibad	24		14.842,45	14.842,45	14.842,45		14.500,00	342,45
1/859000-723000	Repräsentation - Gutscheine	24		300,70	300,70	300,70		200,00	100,70
1/859000-728000	Schulung Bedienstete	24		403,75	403,75	403,75		2.500,00	-2.096,25
1/859000-728500	Vergütung Eigenleistung Gemeindebau	24		7.593,75	7.593,75	7.593,75		10.000,00	-2.406,25
1/859000-755000	Verkaufsabrechnung NÖ Card	27						300,00	-300,00
	859000 Freibad		**49,30**	**233.324,06**	**233.373,36**	**233.373,36**	**0,00**	**263.600,00**	**-30.275,94**
859200	**Bad-Umbau**								
1/859200-346000	Tilgung	65		8.000,00	8.000,00	8.000,00		8.000,00	
1/859200-650000	Zinsen	25		89,24	89,24	89,24		100,00	-10,76
	859200 Bad-Umbau		**0,00**	**8.089,24**	**8.089,24**	**8.089,24**	**0,00**	**8.100,00**	**-10,76**
	859 Ersatzbezeichnung Unterabschnitt		**49,30**	**241.413,30**	**241.462,60**	**241.462,60**	**0,00**	**271.700,00**	**-30.286,70**
	85 Betriebe mit marktbestimmter Tätigk eit		**76,89**	**2.401.599,25**	**2.401.676,14**	**2.401.676,14**	**0,00**	**2.140.700,00**	**260.899,25**
89	**Wirtschaftliche Unternehmungen**								
896	**Ersatzbezeichnung Unterabschnitt**								
896000	**Campingplätze**								
1/896000-050000	Campingplatz	40		2.102,00	2.102,00	2.102,00		1.800,00	302,00
	896 Ersatzbezeichnung Unterabschnitt		**0,00**	**2.102,00**	**2.102,00**	**2.102,00**	**0,00**	**1.800,00**	**302,00**
	89 Wirtschaftliche Unternehmungen		**0,00**	**2.102,00**	**2.102,00**	**2.102,00**	**0,00**	**1.800,00**	**302,00**
	8 Gruppe 8 / Dienstleistungen		**516,01**	**2.888.376,62**	**2.888.892,63**	**2.888.892,63**	**0,00**	**2.608.600,00**	**279.776,62**

Einnahmen		RQ	Anf. Rest	Anordnungssoll	Gesamtsoll	Ist	Schl. Rest	VA+NVA	Soll - VA
9 Gruppe 9 / Finanzwirtschaft									
90	**Gesonderte Verwaltung**								
900	**Ersatzbezeichnung Unterabschnitt**								
900000	**Finanzverwaltung**								
2/900000+817000	Landschaftsabgabe - Gde.anteil	13		560,07	560,07	560,07		500,00	60,07
2/900000+853000	Jagdpacht-Pauschalentschädigung	10		1.820,92	1.820,92	1.820,92		1.400,00	420,92
	900 Ersatzbezeichnung Unterabschnitt		**0,00**	**2.380,99**	**2.380,99**	**2.380,99**	**0,00**	**1.900,00**	**480,99**
	90 Gesonderte Verwaltung		**0,00**	**2.380,99**	**2.380,99**	**2.380,99**	**0,00**	**1.900,00**	**480,99**
91	**Kapitalvermögen und Stiftungen ohne eigene Rechtspersönlichkeit**								
910	**Ersatzbezeichnung Unterabschnitt**								
910000	**Geldverkehr**								
2/910000+823000	Zinsen der Girokonten, Zinsen Kapitaleinlage	14		357,66	357,66	357,66		200,00	157,66
2/910000+829000	Centausgleich	18		1,53	1,53	1,53			1,53
	910 Ersatzbezeichnung Unterabschnitt		**0,00**	**359,19**	**359,19**	**359,19**	**0,00**	**200,00**	**159,19**
914	**Ersatzbezeichnung Unterabschnitt**								
914000	**Beteiligungen**								
2/914000+823000	Zinsen Kapitaleinlage Biozentrum	14		3.261,72	3.261,72	3.261,72		3.300,00	-38,28
2/914000+869000	Gewinnentnahme der Gde.v.marktbest.	17		81.480,59	81.480,59	81.480,59		132.800,00	-51.319,41
	914 Ersatzbezeichnung Unterabschnitt		**0,00**	**84.742,31**	**84.742,31**	**84.742,31**	**0,00**	**136.100,00**	**-51.357,69**
	91 Kapitalvermögen und Stiftungen ohne eigene Rechtspersönlichkei		**0,00**	**85.101,50**	**85.101,50**	**85.101,50**	**0,00**	**136.300,00**	**-51.198,50**
92	**Öffentliche Abgaben**								
920	**Ersatzbezeichnung Unterabschnitt**								
920000	**Ausschließliche Gemeindeabgaben**								
2/920000+830000	Grundsteuer A	10	-962,09	27.103,39	26.141,30	28.088,66	-1.947,36	25.000,00	2.103,39
2/920000+831000	Grundsteuer B	10	11.276,40	317.446,39	328.722,79	326.648,58	2.074,21	298.800,00	18.646,39
2/920000+833100	Kommunalsteuer	10	4.283,13	1.186.624,67	1.190.907,80	1.189.987,92	919,88	1.150.000,00	36.624,67
2/920000+838000	Hundeabgabe	10	145,80	6.194,40	6.340,20	6.241,20	99,00	6.000,00	194,40
2/920000+841000	Gebrauchsabgabe	10	3,56	77.838,15	77.841,71	77.837,50	4,21	70.000,00	7.838,15
2/920000+849000	Nebengebühren Stundungszinsen	10	5.022,01	2.720,93	7.742,94	3.248,40	4.494,54	2.000,00	720,93
2/920000+850000	Aufschließungsabgabe und Erg.	10	1.084,43	164.265,46	165.349,89	132.482,31	32.867,58	60.000,00	104.265,46
2/920000+850100	Stellplatz-Ausgleichsabgabe	10		2.180,19	2.180,19	2.180,19		4.300,00	-2.119,81

Ausgaben		RQ	Anf. Rest	Anordnungssoll	Gesamtsoll	Ist	Schl. Rest	VA+NVA	Soll - VA
9 Gruppe 9 / Finanzwirtschaft									
90	**Gesonderte Verwaltung**								
900	**Ersatzbezeichnung Unterabschnitt**								
900000	**Finanzverwaltung**								
	900 Ersatzbezeichnung Unterabschnitt		**0,00**	**0,00**	**0,00**	**0,00**	**0,00**	**0,00**	**0,00**
	90 Gesonderte Verwaltung		**0,00**	**0,00**	**0,00**	**0,00**	**0,00**	**0,00**	**0,00**
91	**Kapitalvermögen und Stiftungen ohne eigene Rechtspersönlichkeit**								
910	**Ersatzbezeichnung Unterabschnitt**								
910000	**Geldverkehr**								
1/910000-640000	Rechtskosten	24		2.329,80	2.329,80	2.329,80		2.000,00	329,80
1/910000-652000	Sollzinsen, Kapitalertragssteuer	24		150,06	150,06	150,06		1.800,00	-1.649,94
1/910000-657000	Geldverkehrsspesen	24		3.263,23	3.263,23	3.263,23		5.500,00	-2.236,77
1/910000-710100	FA-Nachzahlung	24		0,03	0,03	0,03			0,03
1/910000-728100	Centausgleich	24		0,52	0,52	0,52		100,00	-99,48
1/910000-754000	div. Steuern	26		9.893,66	9.893,66	9.893,66		200,00	9.693,66
	910 Ersatzbezeichnung Unterabschnitt		**0,00**	**15.637,30**	**15.637,30**	**15.637,30**	**0,00**	**9.600,00**	**6.037,30**
914	**Ersatzbezeichnung Unterabschnitt**								
914000	**Beteiligungen**								
	914 Ersatzbezeichnung Unterabschnitt		**0,00**	**0,00**	**0,00**	**0,00**	**0,00**	**0,00**	**0,00**
	91 Kapitalvermögen und Stiftungen ohne eigene Rechtspersönlichkei		**0,00**	**15.637,30**	**15.637,30**	**15.637,30**	**0,00**	**9.600,00**	**6.037,30**
92	**Öffentliche Abgaben**								
920	**Ersatzbezeichnung Unterabschnitt**								
920000	**Ausschließliche Gemeindeabgaben**								

Einnahmen		RQ	Anf. Rest	Anordnungssoll	Gesamtsoll	Ist	Schl. Rest	VA+NVA	Soll - VA
2/920000+856000	Verwaltungsabgaben	10	18,10	17.123,48	17.141,58	17.113,83	27,75	16.000,00	1.123,48
2/920000+857000	Baukommissionsgebühren	10		82,80	82,80	82,80			82,80
	920 Ersatzbezeichnung Unterabschnitt		**20.871,34**	**1.801.579,86**	**1.822.451,20**	**1.783.911,39**	**38.539,81**	**1.632.100,00**	**169.479,86**
921	**Ersatzbezeichnung Unterabschnitt**								
921000	**Zwischen Ländern und Gemeinden gete ilte Abgaben**								
2/921000+834000	Nächtigungstaxe	10		52.117,27	52.117,27	52.117,27		45.000,00	7.117,27
2/921000+834100	Interessentenbeitrag	10		28.868,22	28.868,22	28.868,22		27.000,00	1.868,22
	921 Ersatzbezeichnung Unterabschnitt		**0,00**	**80.985,49**	**80.985,49**	**80.985,49**	**0,00**	**72.000,00**	**8.985,49**
925	**Ersatzbezeichnung Unterabschnitt**								
925000	**Ertragsanteile an gemeinschaftliche n Bundesabgaben**								
2/925000+859400	Abgabenertragsanteile	11		3.061.165,21	3.061.165,21	3.061.165,21		2.983.300,00	77.865,21
	925 Ersatzbezeichnung Unterabschnitt		**0,00**	**3.061.165,21**	**3.061.165,21**	**3.061.165,21**	**0,00**	**2.983.300,00**	**77.865,21**
	92 Öffentliche Abgaben		**20.871,34**	**4.943.730,56**	**4.964.601,90**	**4.926.062,09**	**38.539,81**	**4.687.400,00**	**256.330,56**
94	**Finanzzuweisungen und Zuschüsse**								
941	**Ersatzbezeichnung Unterabschnitt**								
941000	**Sonstige Finanzzuweisungen nach dem FAG**								
2/941000+860000	Laufende Transferzahlungen von Bund, Bundesfonds und Bundeskammern	15		17.747,00	17.747,00	17.747,00		17.700,00	47,00
	941 Ersatzbezeichnung Unterabschnitt		**0,00**	**17.747,00**	**17.747,00**	**17.747,00**	**0,00**	**17.700,00**	**47,00**
	94 Finanzzuweisungen und Zuschüsse		**0,00**	**17.747,00**	**17.747,00**	**17.747,00**	**0,00**	**17.700,00**	**47,00**
98	**Haushaltsausgleich**								
980	**Ersatzbezeichnung Unterabschnitt**								
980000	**Zuführung an den bzw. aus dem außer ordentlichen Haushalt**								
2/980000+910000	Zuführung vom AOH	81		6.614,48	6.614,48	6.614,48			6.614,48
	980 Ersatzbezeichnung Unterabschnitt		**0,00**	**6.614,48**	**6.614,48**	**6.614,48**	**0,00**	**0,00**	**6.614,48**
	98 Haushaltsausgleich		**0,00**	**6.614,48**	**6.614,48**	**6.614,48**	**0,00**	**0,00**	**6.614,48**
99	**Jahresergebnis, Übergabe und Überna hme des Jahresergebnisses, Abwicklu**								
990	**Ersatzbezeichnung Unterabschnitt**								
990000	**Überschüsse und Abgänge (soweit nic ht zugeordnet)**								
2/990000+961000	Ist - Überschuß		319.860,86		319.860,86	319.860,86			
2/990000+963000	Soll - Überschuß	82		368.249,08	368.249,08	368.249,08		368.200,00	49,08
	990 Ersatzbezeichnung Unterabschnitt		**319.860,86**	**368.249,08**	**688.109,94**	**688.109,94**	**0,00**	**368.200,00**	**49,08**
992	**Ersatzbezeichnung Unterabschnitt**								
992000	**Abgänge an Kassenausgaberesten und Ausfälle an Kasseneinnahmeresten (s**								

Ausgaben		RQ	Anf. Rest	Anordnungssoll	Gesamtsoll	Ist	Schl. Rest	VA+NVA	Soll - VA
920	**Ersatzbezeichnung Unterabschnitt**		**0,00**	**0,00**	**0,00**	**0,00**	**0,00**	**0,00**	**0,00**
921	**Ersatzbezeichnung Unterabschnitt**								
921000	**Zwischen Ländern und Gemeinden gete ilte Abgaben**								
921	**Ersatzbezeichnung Unterabschnitt**		**0,00**	**0,00**	**0,00**	**0,00**	**0,00**	**0,00**	**0,00**
925	**Ersatzbezeichnung Unterabschnitt**								
925000	**Ertragsanteile an gemeinschaftliche n Bundesabgaben**								
925	**Ersatzbezeichnung Unterabschnitt**		**0,00**	**0,00**	**0,00**	**0,00**	**0,00**	**0,00**	**0,00**
92	**Öffentliche Abgaben**		**0,00**	**0,00**	**0,00**	**0,00**	**0,00**	**0,00**	**0,00**
94	**Finanzzuweisungen und Zuschüsse**								
941	**Ersatzbezeichnung Unterabschnitt**								
941000	**Sonstige Finanzzuweisungen nach dem FAG**								
941	**Ersatzbezeichnung Unterabschnitt**		**0,00**	**0,00**	**0,00**	**0,00**	**0,00**	**0,00**	**0,00**
94	**Finanzzuweisungen und Zuschüsse**		**0,00**	**0,00**	**0,00**	**0,00**	**0,00**	**0,00**	**0,00**
98	**Haushaltsausgleich**								
980	**Ersatzbezeichnung Unterabschnitt**								
980000	**Zuführung an den bzw. aus dem außer ordentlichen Haushalt**								
1/980000-910000	Zuführung an AOH	85		657.474,63	657.474,63	657.474,63		448.300,00	209.174,63
980	**Ersatzbezeichnung Unterabschnitt**		**0,00**	**657.474,63**	**657.474,63**	**657.474,63**	**0,00**	**448.300,00**	**209.174,63**
98	**Haushaltsausgleich**		**0,00**	**657.474,63**	**657.474,63**	**657.474,63**	**0,00**	**448.300,00**	**209.174,63**
99	**Jahresergebnis, Übergabe und Überna hme des Jahresergebnisses, Abwicklu**								
990	**Ersatzbezeichnung Unterabschnitt**								
990000	**Überschüsse und Abgänge (soweit nic ht zugeordnet)**								
1/990000-963000	SOLL - UEBERSCHUSS		368.249,08		368.249,08	368.249,08			
990	**Ersatzbezeichnung Unterabschnitt**		**368.249,08**	**0,00**	**368.249,08**	**368.249,08**	**0,00**	**0,00**	**0,00**
992	**Ersatzbezeichnung Unterabschnitt**								
992000	**Abgänge an Kassenausgaberesten und Ausfälle an Kasseneinnahmeresten (s**								

Einnahmen			RQ	Anf. Rest	Anordnungssoll	Gesamtsoll	Ist	Schl. Rest	VA+NVA	Soll - VA
	992	Ersatzbezeichnung Unterabschnitt		0,00	0,00	0,00	0,00	0,00	0,00	0,00
	99	Jahresergebnis, Übergabe und Überna hme des Jahresergebnisses		319.860,86	368.249,08	688.109,94	688.109,94	0,00	368.200,00	49,08
	9	Gruppe 9 / Finanzwirtschaft		340.732,20	5.423.823,61	5.764.555,81	5.726.016,00	38.539,81	5.211.500,00	212.323,61
		Gesamtsumme		369.323,50	8.838.203,01	9.207.526,51	9.141.840,62	65.685,89	8.427.000,00	411.203,01

Ausgaben			RQ	Anf. Rest	Anordnungssoll	Gesamtsoll	Ist	Schl. Rest	VA+NVA	Soll - VA
1/992000-690000	Abschreibung uneinbringl.Ford.		24		4.447,82	4.447,82	4.447,82		3.000,00	1.447,82
	992	**Ersatzbezeichnung Unterabschnitt**		**0,00**	**4.447,82**	**4.447,82**	**4.447,82**	**0,00**	**3.000,00**	**1.447,82**
	99	**Jahresergebnis, Übergabe und Überna hme des Jahresergebnisses**		**368.249,08**	**4.447,82**	**372.696,90**	**372.696,90**	**0,00**	**3.000,00**	**1.447,82**
	9	**Gruppe 9 / Finanzwirtschaft**		**368.249,08**	**677.559,75**	**1.045.808,83**	**1.045.808,83**	**0,00**	**460.900,00**	**216.659,75**
		Gesamtsumme		**369.323,50**	**8.772.517,12**	**9.141.840,62**	**9.141.840,62**	**0,00**	**8.427.000,00**	**345.517,12**

Haushaltskonten Vorhaben (AOH)

Einnahmen		RQ	Anf. Rest	Anordnungssoll	Gesamtsoll	Ist	Schl. Rest	VA+NVA	Soll - VA
029000	**Amtshaus-Umbau (Abbau baulicher Barrieren, Lifteinbau etc.)**								
6/029000+817500	Vergütung Eigenleistung Gemeindebauhof	13		36.509,50	36.509,50	36.509,50		20.000,00	16.509,50
6/029000+910000	Zuführung aus OH	81		109.668,77	109.668,77	109.668,77		110.000,00	-331,23
	029000 Amtshaus-Umbau (Abbau baulicher Barrieren, Lifteinbau etc.)		**0,00**	**146.178,27**	**146.178,27**	**146.178,27**	**0,00**	**130.000,00**	**16.178,27**
961000	Ist - Überschuß		1.145,55		1.145,55	1.145,55			
964000	Soll - Abgang		95,94		95,94	95,94			
	Summe inkl. Abwicklung Vorjahr		**1.241,49**	**146.178,27**	**147.419,76**	**147.419,76**	**0,00**	**130.000,00**	**16.178,27**
	Gesamtsumme		**1.241,49**	**146.178,27**	**147.419,76**	**147.419,76**	**0,00**	**130.000,00**	**16.178,27**

Ausgaben		RQ	Anf. Rest	Anordnungssoll	Gesamtsoll	Ist	Schl. Rest	VA+NVA	Soll - VA
029000	**Amtshaus-Umbau (Abbau baulicher Barrieren, Lifteinbau etc.)**								
5/029000-010000	Amtshaus-Umbau (Abbau baulicher Barrieren, Lifteinbau etc.)	40	1.241,49	109.572,83	110.814,32	110.814,32		110.000,00	-427,17
5/029000-728500	Vergütung Eigenleistung Gemeindebauhof	24		36.509,50	36.509,50	36.509,50		20.000,00	16.509,50
	029000 Amtshaus-Umbau (Abbau baulicher Barrieren, Lifteinbau etc.)		**1.241,49**	**146.082,33**	**147.323,82**	**147.323,82**	**0,00**	**130.000,00**	**16.082,33**
964000	Soll - Abgang	86		95,94	95,94	95,94			95,94
	Summe inkl. Abwicklung Vorjahr		**1.241,49**	**146.178,27**	**147.419,76**	**147.419,76**	**0,00**	**130.000,00**	**16.178,27**
	Gesamtsumme		**1.241,49**	**146.178,27**	**147.419,76**	**147.419,76**	**0,00**	**130.000,00**	**16.178,27**

Einnahmen		RQ	Anf. Rest	Anordnungssoll	Gesamtsoll	Ist	Schl. Rest	VA+NVA	Soll - VA
031000	**ÖROP digit.Flächenwidmungsplan**								
6/031000+910000	Zuführung aus OH ÖROP	81		10.564,80	10.564,80	10.564,80		16.000,00	-5.435,20
	031000 ÖROP digit.Flächenwidmungsplan		**0,00**	**10.564,80**	**10.564,80**	**10.564,80**	**0,00**	**16.000,00**	**-5.435,20**
	Gesamtsumme		**0,00**	**10.564,80**	**10.564,80**	**10.564,80**	**0,00**	**16.000,00**	**-5.435,20**

Ausgaben		RQ	Anf. Rest	Anordnungssoll	Gesamtsoll	Ist	Schl. Rest	VA+NVA	Soll - VA
031000	**ÖROP digit.Flächenwidmungsplan**								
5/031000-042000	ÖROP Flächenwidmungsplan	41		10.564,80	10.564,80	10.564,80		16.000,00	-5.435,20
	031000 ÖROP digit.Flächenwidmungsplan		**0,00**	**10.564,80**	**10.564,80**	**10.564,80**	**0,00**	**16.000,00**	**-5.435,20**
	Gesamtsumme		**0,00**	**10.564,80**	**10.564,80**	**10.564,80**	**0,00**	**16.000,00**	**-5.435,20**

Einnahmen		RQ	Anf. Rest	Anordnungssoll	Gesamtsoll	Ist	Schl. Rest	VA+NVA	Soll - VA
179000	**KAT-GÜTERWEGE (Unwetterschäden)**								
6/179000+871000	KAT Beitrag Katastrophenfonds IVW 3 Güterwege	33						5.000,00	-5.000,00
6/179000+910000	Zuführung aus OH KAT-Güterwege	81		33.955,55	33.955,55	33.955,55		10.000,00	23.955,55
	179000 KAT-GÜTERWEGE (Unwetterschäden)		**0,00**	**33.955,55**	**33.955,55**	**33.955,55**	**0,00**	**15.000,00**	**18.955,55**
	Gesamtsumme		**0,00**	**33.955,55**	**33.955,55**	**33.955,55**	**0,00**	**15.000,00**	**18.955,55**

Ausgaben		RQ	Anf. Rest	Anordnungssoll	Gesamtsoll	Ist	Schl. Rest	VA+NVA	Soll - VA
179000	**KAT-GÜTERWEGE (Unwetterschäden)**								
5/179000-002500	KAT Güterwege	40		33.955,55	33.955,55	33.955,55		15.000,00	18.955,55
	179000 KAT-GÜTERWEGE (Unwetterschäden)		**0,00**	**33.955,55**	**33.955,55**	**33.955,55**	**0,00**	**15.000,00**	**18.955,55**
	Gesamtsumme		**0,00**	**33.955,55**	**33.955,55**	**33.955,55**	**0,00**	**15.000,00**	**18.955,55**

Einnahmen		RQ	Anf. Rest	Anordnungssoll	Gesamtsoll	Ist	Schl. Rest	VA+NVA	Soll - VA
211200	**Volksschule Gars Energieoptimierung**								
6/211200+346000	Darlehen Bank Energieoptimierung VS Gars	55		20.000,00	20.000,00	20.000,00		20.000,00	
6/211200+871000	Förderung Schul- und Kindergartenfonds	33		3.400,00	3.400,00	3.400,00		5.000,00	-1.600,00
6/211200+910000	Zuführung aus OH für Volksschule Gars Energieoptimierung	81		75.000,00	75.000,00	75.000,00			75.000,00
	211200 Volksschule Gars Energieoptimierung		**0,00**	**98.400,00**	**98.400,00**	**98.400,00**	**0,00**	**25.000,00**	**73.400,00**
965000	Ist - Überschuß			75.000,00	75.000,00		75.000,00		75.000,00
	Gesamtsumme		**0,00**	**173.400,00**	**173.400,00**	**98.400,00**	**75.000,00**	**25.000,00**	**148.400,00**

Ausgaben		RQ	Anf. Rest	Anordnungssoll	Gesamtsoll	Ist	Schl. Rest	VA+NVA	Soll - VA
211200	**Volksschule Gars Energieoptimierung**								
5/211200-042000	Energieoptimierung VS Gars (Baukosten)	41		16.785,52	16.785,52	16.785,52		25.000,00	-8.214,48
5/211200-910000	Rückführung in den OH Volksschule Gars Energieoptimierung	85		6.614,48	6.614,48	6.614,48			6.614,48
	211200 Volksschule Gars Energieoptimierung		**0,00**	**23.400,00**	**23.400,00**	**23.400,00**	**0,00**	**25.000,00**	**-1.600,00**
965000	Ist - Überschuß			75.000,00	75.000,00	75.000,00			75.000,00
967000	Soll - Überschuß			75.000,00	75.000,00		75.000,00		75.000,00
	Gesamtsumme		**0,00**	**173.400,00**	**173.400,00**	**98.400,00**	**75.000,00**	**25.000,00**	**148.400,00**

Einnahmen		RQ	Anf. Rest	Anordnungssoll	Gesamtsoll	Ist	Schl. Rest	VA+NVA	Soll - VA
612000	**Strassenbau**								
6/612000+817500	Eigenleistung Gemeindebauhof	13		10.580,00	10.580,00	10.580,00		30.000,00	-19.420,00
6/612000+871000	Gemeindewegdotation LReg ST1	33		15.000,00	15.000,00	15.000,00		15.000,00	
6/612000+871200	Bedarfszuweisung LReg IVW3	33		200.000,00	200.000,00	200.000,00		200.000,00	
6/612000+871210	Energie BZ - Str.Beleuchtung	33						3.500,00	-3.500,00
6/612000+910000	Zuführung aus OH Strassenbau	81		287.815,48	287.815,48	287.815,48		186.500,00	101.315,48
	612000 Strassenbau		**0,00**	**513.395,48**	**513.395,48**	**513.395,48**	**0,00**	**435.000,00**	**78.395,48**
961000	Ist - Überschuß		11.163,43		11.163,43	11.163,43			
963000	Soll - Überschuß	82		95,94	95,94	95,94			95,94
	Summe inkl. Abwicklung Vorjahr		**11.163,43**	**513.491,42**	**524.654,85**	**524.654,85**	**0,00**	**435.000,00**	**78.491,42**
965000	Ist - Überschuß			99.958,20	99.958,20		99.958,20		99.958,20
	Gesamtsumme		**11.163,43**	**613.449,62**	**624.613,05**	**524.654,85**	**99.958,20**	**435.000,00**	**178.449,62**

Ausgaben		RQ	Anf. Rest	Anordnungssoll	Gesamtsoll	Ist	Schl. Rest	VA+NVA	Soll - VA
612000	**Strassenbau**								
5/612000-002000	Strassenbau	40		353.190,17	353.190,17	353.190,17		355.000,00	-1.809,83
5/612000-002200	öfftl. Beleuchtung	40	11.067,49	49.763,05	60.830,54	60.830,54		50.000,00	-236,95
5/612000-728500	Vergütung Eigenleistunge Gemeindeba uhof	24		10.580,00	10.580,00	10.580,00		30.000,00	-19.420,00
	612000 Strassenbau		**11.067,49**	**413.533,22**	**424.600,71**	**424.600,71**	**0,00**	**435.000,00**	**-21.466,78**
963000	SOLL - UEBERSCHUSS		95,94		95,94	95,94			
	Summe inkl. Abwicklung Vorjahr		**11.163,43**	**413.533,22**	**424.696,65**	**424.696,65**	**0,00**	**435.000,00**	**-21.466,78**
965000	Ist - Überschuß			99.958,20	99.958,20	99.958,20			99.958,20
967000	Soll - Überschuß			99.958,20	99.958,20		99.958,20		99.958,20
	Gesamtsumme		**11.163,43**	**613.449,62**	**624.613,05**	**524.654,85**	**99.958,20**	**435.000,00**	**178.449,62**

Einnahmen		RQ	Anf. Rest	Anordnungssoll	Gesamtsoll	Ist	Schl. Rest	VA+NVA	Soll - VA
639000	**Revitalisierung Kamp KG. Buchberg**								
6/639000+871000	Landesförd. Revit. Kamp	33						40.000,00	-40.000,00
6/639000+877000	Interessentenbeitrag Revit. Kamp	34						40.000,00	-40.000,00
6/639000+910000	Zuführung aus OH	81						20.000,00	-20.000,00
	639000 Revitalisierung Kamp KG. Buchberg		**0,00**	**0,00**	**0,00**	**0,00**	**0,00**	**100.000,00**	**-100.000,00**
	Gesamtsumme		**0,00**	**0,00**	**0,00**	**0,00**	**0,00**	**100.000,00**	**-100.000,00**

Ausgaben		RQ	Anf. Rest	Anordnungssoll	Gesamtsoll	Ist	Schl. Rest	VA+NVA	Soll - VA
639000	**Revitalisierung Kamp KG. Buchberg**								
5/639000-004001	Baukosten Revit. Kamp	40						100.000,00	-100.000,00
	639000 Revitalisierung Kamp KG. Buchberg		**0,00**	**0,00**	**0,00**	**0,00**	**0,00**	**100.000,00**	**-100.000,00**
	Gesamtsumme		**0,00**	**0,00**	**0,00**	**0,00**	**0,00**	**100.000,00**	**-100.000,00**

Einnahmen		RQ	Anf. Rest	Anordnungssoll	Gesamtsoll	Ist	Schl. Rest	VA+NVA	Soll - VA
710000	**Güterwege Erhaltung**								
6/710000+001000	Erlöse aus Grundverkauf	30						50.000,00	-50.000,00
6/710000+812000	Pachte Landwirtschaft	13		1.033,00	1.033,00	1.033,00			1.033,00
6/710000+817500	Eigenleistung Gemeindebauhof	13						5.000,00	-5.000,00
6/710000+871100	Beitrag NÖ LReg ABB (ST8)	33		14.510,00	14.510,00	14.510,00		66.300,00	-51.790,00
6/710000+871200	Bedarfszuweisung IVW3	33		27.000,00	27.000,00	27.000,00		5.000,00	22.000,00
6/710000+910000	Zuführung aus OH Güterwege Erhaltung	81		104.685,27	104.685,27	104.685,27		53.700,00	50.985,27
	710000 Güterwege Erhaltung		**0,00**	**147.228,27**	**147.228,27**	**147.228,27**	**0,00**	**180.000,00**	**-32.771,73**
965000	Ist - Überschuß			59.416,61	59.416,61		59.416,61		59.416,61
	Gesamtsumme		**0,00**	**206.644,88**	**206.644,88**	**147.228,27**	**59.416,61**	**180.000,00**	**26.644,88**

Ausgaben		RQ	Anf. Rest	Anordnungssoll	Gesamtsoll	Ist	Schl. Rest	VA+NVA	Soll - VA
710000	**Güterwege Erhaltung**								
5/710000-611000	GW Erhaltung Baukosten	24		10.365,80	10.365,80	10.365,80		40.000,00	-29.634,20
5/710000-611300	GW zwischen Gars u. Kotzendorf (Zusatzprogramm)	24		56.639,79	56.639,79	56.639,79		110.000,00	-53.360,21
5/710000-611400	GW Maiersch hintaus (Zusatzprogramm)	24		20.806,07	20.806,07	20.806,07		25.000,00	-4.193,93
5/710000-611500	Eigenleistung Bauhof Güterweg	24						5.000,00	-5.000,00
	710000 Güterwege Erhaltung		**0,00**	**87.811,66**	**87.811,66**	**87.811,66**	**0,00**	**180.000,00**	**-92.188,34**
965000	Ist - Überschuß			59.416,61	59.416,61	59.416,61			59.416,61
967000	Soll - Überschuß			59.416,61	59.416,61		59.416,61		59.416,61
	Gesamtsumme		**0,00**	**206.644,88**	**206.644,88**	**147.228,27**	**59.416,61**	**180.000,00**	**26.644,88**

Einnahmen		RQ	Anf. Rest	Anordnungssoll	Gesamtsoll	Ist	Schl. Rest	VA+NVA	Soll - VA
850000	**Wasserversorgungsanlage**								
6/850000+344000	Darlehen WWF	54		29.950,72	29.950,72	29.950,72		1.800,00	28.150,72
6/850000+850000	Anschlußgebühren Wasser	10	665,85		665,85	665,85			
6/850000+871400	NÖ Wasserwirtschaftsfonds Förderung WVA BA11 (einmalig, nicht rückzahlbar	33		4.896,00	4.896,00	4.896,00			4.896,00
6/850000+910000	Zuführung aus OH	81		35.784,76	35.784,76	35.784,76		63.800,00	-28.015,24
	850000 Wasserversorgungsanlage		**665,85**	**70.631,48**	**71.297,33**	**71.297,33**	**0,00**	**65.600,00**	**5.031,48**
	Summe inkl. Abwicklung Vorjahr		**665,85**	**70.631,48**	**71.297,33**	**71.297,33**	**0,00**	**65.600,00**	**5.031,48**
	Gesamtsumme		**665,85**	**70.631,48**	**71.297,33**	**71.297,33**	**0,00**	**65.600,00**	**5.031,48**

Ausgaben		RQ	Anf. Rest	Anordnungssoll	Gesamtsoll	Ist	Schl. Rest	VA+NVA	Soll - VA
850000	**Wasserversorgungsanlage**								
5/850000-004400	WVA BA 11 Wolfshof Baukosten	40		9.539,04	9.539,04	9.539,04			9.539,04
5/850000-004720	WVA Klosterspitz	40		55.509,37	55.509,37	55.509,37		55.600,00	-90,63
5/850000-728000	WVA Ziviltechn.Leistung	24		5.583,07	5.583,07	5.583,07		10.000,00	-4.416,93
	850000 Wasserversorgungsanlage		**0,00**	**70.631,48**	**70.631,48**	**70.631,48**	**0,00**	**65.600,00**	**5.031,48**
962000	IST - ABGANG		665,85		665,85	665,85			
	Summe inkl. Abwicklung Vorjahr		**665,85**	**70.631,48**	**71.297,33**	**71.297,33**	**0,00**	**65.600,00**	**5.031,48**
	Gesamtsumme		**665,85**	**70.631,48**	**71.297,33**	**71.297,33**	**0,00**	**65.600,00**	**5.031,48**

Einnahmen		RQ	Anf. Rest	Anordnungssoll	Gesamtsoll	Ist	Schl. Rest	VA+NVA	Soll - VA
851000	**Abwasserbeseitigungsanlage**								
6/851000+344000	Darlehen WWF	54		58.467,58	58.467,58	58.467,58		3.200,00	55.267,58
6/851000+850000	Anschlußabgaben Kanal	10	1.168,96		1.168,96	1.168,96			
6/851000+871400	NÖ Wasserwirtschaftsfonds Förderung ABA BA11 (einmalig, nicht rückzahlbar,	33		3.420,00	3.420,00	3.420,00			3.420,00
6/851000+910000	Zuführung aus OH	81		68.771,03	68.771,03	68.771,03		89.800,00	-21.028,97
	851000 Abwasserbeseitigungsanlage		**1.168,96**	**130.658,61**	**131.827,57**	**131.827,57**	**0,00**	**93.000,00**	**37.658,61**
	Summe inkl. Abwicklung Vorjahr		**1.168,96**	**130.658,61**	**131.827,57**	**131.827,57**	**0,00**	**93.000,00**	**37.658,61**
	Gesamtsumme		**1.168,96**	**130.658,61**	**131.827,57**	**131.827,57**	**0,00**	**93.000,00**	**37.658,61**

Ausgaben		RQ	Anf. Rest	Anordnungssoll	Gesamtsoll	Ist	Schl. Rest	VA+NVA	Soll - VA
851000	**Abwasserbeseitigungsanlage**								
5/851000-004500	ABA Leitungskataster BA12	40		30.000,00	30.000,00	30.000,00		33.200,00	-3.200,00
5/851000-004720	ABA Klosterspitz	40		29.789,56	29.789,56	29.789,56		29.800,00	-10,44
5/851000-004800	ABA Baukosten BA 11 Wolfshof, RÜB 7	40		14.898,93	14.898,93	14.898,93			14.898,93
5/851000-728000	ABA Ziviltechn.Leistung	24		55.970,12	55.970,12	55.970,12		30.000,00	25.970,12
	851000 Abwasserbeseitigungsanlage		**0,00**	**130.658,61**	**130.658,61**	**130.658,61**	**0,00**	**93.000,00**	**37.658,61**
962000	IST - ABGANG		1.168,96		1.168,96	1.168,96			
	Summe inkl. Abwicklung Vorjahr		**1.168,96**	**130.658,61**	**131.827,57**	**131.827,57**	**0,00**	**93.000,00**	**37.658,61**
	Gesamtsumme		**1.168,96**	**130.658,61**	**131.827,57**	**131.827,57**	**0,00**	**93.000,00**	**37.658,61**

Einnahmen		RQ	Anf. Rest	Anordnungssoll	Gesamtsoll	Ist	Schl. Rest	VA+NVA	Soll - VA
858000	**Burg Gars**								
6/858000+346100	Bankdarlehen Burg Inv. Ausbau Veranstaltungsgel. Burg	55		93.000,00	93.000,00	93.000,00		93.000,00	
6/858000+817500	Eigenleistung Gemeindebauhof	13						20.000,00	-20.000,00
	858000 Burg Gars		**0,00**	**93.000,00**	**93.000,00**	**93.000,00**	**0,00**	**113.000,00**	**-20.000,00**
	Gesamtsumme		**0,00**	**93.000,00**	**93.000,00**	**93.000,00**	**0,00**	**113.000,00**	**-20.000,00**
	Gesamtsumme		**14.239,73**	**1.478.483,21**	**1.492.722,94**	**1.258.348,13**	**234.374,81**	**1.172.600,00**	**305.883,21**

Ausgaben		RQ	Anf. Rest	Anordnungssoll	Gesamtsoll	Ist	Schl. Rest	VA+NVA	Soll - VA
858000	**Burg Gars**								
5/858000-728500	Vergütung Eigenleistung Bauhof Burg	24						20.000,00	-20.000,00
5/858000-757300	Investitionen Ausbau Veranstaltung sgelände Burg	27		93.000,00	93.000,00	93.000,00		93.000,00	
	858000 Burg Gars		**0,00**	**93.000,00**	**93.000,00**	**93.000,00**	**0,00**	**113.000,00**	**-20.000,00**
	Gesamtsumme		**0,00**	**93.000,00**	**93.000,00**	**93.000,00**	**0,00**	**113.000,00**	**-20.000,00**
	Gesamtsumme		**14.239,73**	**1.478.483,21**	**1.492.722,94**	**1.258.348,13**	**234.374,81**	**1.172.600,00**	**305.883,21**

Nachweis über Personalaufwand

Gruppe	Abschnitt	Ansatz	Beamte der Verwaltung 500000 - 500999	Vertragsbedienstete I 510000 - 510999	Vertragsbedienstete II 511000 - 511999	Angestellte ganzjährig beschäftigt 520000 - 520999	Arbeiter ganzjährig beschäftigt 521000 - 521999	Arbeiter nicht ganzjährig beschäftigt 523000 - 523999	Nebengebühren und Geldaushilfen 560000 - 569999	DGB für Finanzamt (FLAB) 580000 - 580999	DGB für Gebietskrankenkasse 581000 - 581999	Leistungen aus der Selbstträgerschaft 582000 - 582999	Pension und sonstige Ruhebezüge 760000 - 760999	Gesamtsumme
0	00	**000000** Gemeindepolitiker									10.881,58			10.881,58
	01	**010000** Gemeindeamt		375.251,59	10.056,83				21.785,92	15.446,90	87.347,22	2.143,57		512.032,03
	02	**022000** Standesamt		29.503,89						1.138,95	5.872,44	398,05		36.913,33
	08	**080000** Pensionen (soweit nicht aufgeteilt)											3.687,17	3.687,17
	Summe Gruppe 0			**404.755,48**	**10.056,83**				**21.785,92**	**16.585,85**	**104.101,24**	**2.541,62**	**3.687,17**	**563.514,11**
2	21	**211000** Volksschulen			74.034,46					2.848,79	14.771,44	1.066,32		92.721,01
		212000 Hauptschulen (Neue Mittelschulen)			125.324,00					4.642,17	25.930,58	526,98		156.423,73
	24	**240100** Kindergarten Rainharterstraße			85.304,96					3.217,02	17.477,95	542,23		106.542,16
		240200 Kindergarten Spitalgasse			67.748,28					2.568,99	13.827,13	607,08		84.751,48
	27	**273000** Gemeindebücherei				4.709,78					759,60	9,11		5.478,49
	Summe Gruppe 2				**352.411,70**	**4.709,78**				**13.276,97**	**72.766,70**	**2.751,72**		**445.916,87**
5	51	**510000** Medizinische Bereichsversorgung	1.178,07											1.178,07
	Summe Gruppe 5		**1.178,07**											**1.178,07**
6	61	**617000** Bauhöfe		32.126,90	312.025,87			1.061,66	25,20	13.365,86	69.321,82	3.778,37		431.705,68
	Summe Gruppe 6			**32.126,90**	**312.025,87**			**1.061,66**	**25,20**	**13.365,86**	**69.321,82**	**3.778,37**		**431.705,68**
7	77	**771000** Maßnahmen zur Förderung des Fremden verkehrs			4.197,88						258,51	214,06		4.670,45
	Summe Gruppe 7				**4.197,88**						**258,51**	**214,06**		**4.670,45**
8	81	**812000** WC-Anlagen					4.172,98			162,70	343,40			4.679,08
		816000 Öffentliche Beleuchtung			45.510,52					1.763,23	9.540,43			56.814,18
	85	**850000** Wasserversorgung			73.524,74					2.855,77	14.800,46	837,13		92.018,10
		851000 Abwasserbeseitigung			57.338,94				285,60	2.200,86	11.465,31	712,33		72.003,04
		859000 Freibad			105.655,41				336,42	4.480,01	21.737,19	651,31		132.860,34
	Summe Gruppe 8				**282.029,61**		**4.172,98**		**622,02**	**11.462,57**	**57.886,79**	**2.200,77**		**358.374,74**
Summe gesamt			**1.178,07**	**436.882,38**	**960.721,89**	**4.709,78**	**4.172,98**	**1.061,66**	**22.433,14**	**54.691,25**	**304.335,06**	**11.486,54**	**3.687,17**	**1.805.359,92**

Nachweis über die Transfers von/an Träger(n) des öffentl. Rechts

Haushaltskonto	Bezeichnung Ansatz	Bezeichnung Post	Einnahmen	Ausgaben
Bund				
1/617000-710500	Bauhöfe	KFZ-Steuer, Prüfkosten		807,84
2/010000+861200	Gemeindeamt	Personalkostenzuschuß AMS	24.716,28	
2/021000+871000	Statistisches Amt	Statistik div. Ersätze	633,30	
2/612000+868000	Gemeindestraßen	Straßenstrafen	3.243,00	
2/850000+864000	Wasserversorgung	Annuitätenzuschuß KPC (Bund) Umweltförderung	52.521,30	
2/851000+864000	Abwasserbeseitigung	Annuitätenzuschuß KPC (Bund) Umweltförderung	113.437,76	
2/925000+859400	Ertragsanteile an gemeinschaftliche n Bundesabgaben	Abgabenertragsanteile	3.061.165,21	
2/941000+860000	Sonstige Finanzzuweisungen nach dem FAG	Laufende Transferzahlungen von Bund, Bundesfonds und Bundeskammern	17.747,00	
	Summe Bund		**3.273.463,85**	**807,84**
Land				
1/220000-729000	Berufsbildende Pflichtschulen	Berufsschulerhalter Beiträge		36.660,00
1/282000-768000	Studienbeihilfen	Fahrtkostenzuschuss NÖ Studierende		3.399,80
1/419000-751000	Sozialhilfe	Sozialhilfe-Wohnsitzgemeindebeitrag		67.270,40
1/419000-751100	Sozialhilfe	Sozialhilfe-Umlage		522.991,38
1/439000-751000	Jugendwohlfahrt und sonst.Einrichtu ngen	Jugendwohlfahrtsumlage		74.926,72
1/439000-768100	Jugendwohlfahrt und sonst.Einrichtu ngen	Kosten Tagesmütter, Kinderbetr		360,00
1/510000-751000	Medizinische Bereichsversorgung	Beitrag Pensionsverband LReg		12.012,95
2/024000+817000	Wahlamt	Kostenbeiträge für Wahlen	3.345,84	
2/211000+871600	Volksschulen	Nachmittagsbetreuung VS Förderung Land NÖ	16.200,00	
2/240100+861000	Kindergarten Rainharterstraße	Zinsenzuschuß KIGA-Darlehen	1.104,52	
2/240200+861000	Kindergarten Spitalgasse	Zinszuschuß Darlehen KIGA Spitalgas	1.584,24	
2/240200+871000	Kindergarten Spitalgasse	Förderung Schul- und Kindergartenfonds	5.500,00	
2/273000+871000	Gemeindebücherei	Subvention Land	700,00	
2/380000+871000	Einrichtungen der Kulturpflege	Subvention LReg RU3	7.300,00	
2/529000+861000	Sonstige Einrichtungen und Maßnahme n	Katzenkastration Aktion Land NÖ	15,00	
2/612000+861000	Gemeindestraßen	Zinsenzuschuß FSA LReg	691,88	
6/612000+871000	Gemeindestraßen	Gemeindewegdotation LReg ST1	15.000,00	
6/612000+871200	Gemeindestraßen	Bedarfszuweisung LReg IVW3	200.000,00	
6/710000+871100	Land- und Forstwirtschaftlicher Weg ebau	Beitrag NÖ LReg ABB (ST8)	14.510,00	
6/710000+871200	Land- und Forstwirtschaftlicher Weg ebau	Bedarfszuweisung IVW3	27.000,00	
6/850000+871400	Wasserversorgung	NÖ Wasserwirtschaftsfonds Förderung WVA BA11 (einmalig, nicht rückzahlbar)	4.896,00	

Haushaltskonto	Bezeichnung Ansatz	Bezeichnung Post	Einnahmen	Ausgaben
Land				
6/851000+871400	Abwasserbeseitigung	NÖ Wasserwirtschaftsfonds Förderung ABA BA11 (einmalig, nicht rückzahlbar, nicht zu passivieren)	3.420,00	
	Summe Land		**301.267,48**	**717.621,25**
Gemeindeverbände				
1/000000-757000	Gemeindepolitiker	Schulung Funktionäre		9.751,37
1/060000-726000	Beiträge an Verbände, Vereine oder sonstige Oranisationen	Mitgliedsbeiträge		23.834,76
1/212000-752000	Hauptschulen (Neue Mittelschulen)	Schulumlage Mittelschulgemeinde Gars am Kamp		122.143,00
1/212200-752000	Mittelschule	Schulumlage Mittelschulgemeinde Langenlois		2.600,00
1/213000-752000	Sonderschulen	Schulumlage Sonderschulgemeinde Horn		30.919,00
1/213200-752000	Sonderschulen	Schulumlage Sonderschulgemeinde Langenlois		4.556,23
1/214000-752000	Polytechnische Schulen	Schulumlage der Polytechnischen Schule Horn		29.864,53
1/321000-752000	Musikschulen und -vereine	Verbandsbeitrag Musikschule		78.310,77
1/771000-726000	Maßnahmen zur Förderung des Fremden verkehrs	Beitrag Tourismusverbände, Vereine, Plattformen		13.633,55
	Summe Gemeindeverbände		**0,00**	**315.613,21**
Gemeinden				
1/240100-710100	Kindergarten Rainharterstraße	KommSt. Bedienstete		2.474,63
1/240200-710100	Kindergarten Spitalgasse	KommSt. Bedienstete		1.976,23
1/489000-768000	WBF sonstige Maßnahmen	Gemeindewohnbauförderung / Zuschuss Aufschließung von Bauplätzen		5.626,35
1/780000-768000	Betriebs- und allg. Wirtschaftsförd erung	Betriebsanlagenförderung (Betriebsgründung, Erw., Fassade)		3.052,25
1/780000-777000	Betriebs- und allg. Wirtschaftsförd erung	div. Wirtschaftsförderungen (Tourismusförderungen etc.)		9.750,00
1/850000-710100	Wasserversorgung	KommSt. Bedienstete		2.196,75
1/851000-710100	Abwasserbeseitigung	KommSt. Bedienstete		1.692,95
1/853000-750000	Miethausbesitz, Baurechtspacht	Finanzstärkung Garser Kommunal GmbH (aus Verkauf Mehrzweckhaus)		280.000,00
1/859000-710100	Freibad	KommSt. Bedienstete		3.140,20
2/211000+873000	Volksschulen	Schulumlage Rosenburg	6.744,72	
2/211000+873100	Volksschulen	Schulumlage Burgschleinitz-Kühnring	1.724,12	
	Summe Gemeinden		**8.468,84**	**309.909,36**
Sonstige				
1/562000-752000	NÖKAS-Sprengelbeiträge	NÖKAS Zweck- u.Verwaltg.aufw.		927.996,23
2/240100+863000	Kindergarten Rainharterstraße	Pers.kostenersatz EFZ, AMS	1.169,00	

Haushaltskonto	Bezeichnung Ansatz	Bezeichnung Post	Einnahmen	Ausgaben
Sonstige				
2/617000+863000	Bauhöfe	Pers.kostenersatz BSA, EFZG, AMS	1.896,90	
	Summe Sonstige		**3.065,90**	**927.996,23**
	Gesamtsumme		**3.586.266,07**	**2.271.947,89**

Nachweis der Rücklagen

Rechnungsabschluss 2019
Nachweis der Rücklagen (gemäß § 17 Abs. 2 Z. 3 VRV)

Nr.	Bezeichnung	Bemerkung	Stand zu Beginn des Finanzjahres	Zugang	Abgang	Stand am Ende des Finanzjahres
8/9990934/00001	Rücklagen Rechtsstreit Devisenoption		33.333,35		33.333,35	0,00
	Gesamtsummen		**33.333,35**	**0,00**	**33.333,35**	**0,00**

Darlehensnachweis nach Kategorie

Kontonummer Darl. Nr./Pos.	Darlehensgeber/Sitz des Gläubigers Aktenzahl Beschlussdatum	Verwendungszweck Genehmigungsdatum/Genehmigungsvermerk	Zinssatz Laufzeit Währung	HH-Stelle Tilgung HH-Stelle Zinsen Positionsbezeichnung	HH-Stelle Zugang HH-Stelle Ersatz
Schuldenart 1 lt. VRV Schulden, deren Schuldendienst mehr als zur Hälfte aus allgemeinen Deckungsmitteln getragen sind, soweit sie nicht ZZ. 2 bis 4 zuzuordnen sind					
1045	Raiffeisenbank Region Waldviertel Mitte 23-01.900.315 /A	Ankauf HLF 3 - FF Gars am Kamp	0,820%	1/163100-346000	6/163100+346000
1631004/1	23-01.900.315		12.10.2016 - 01.09.2036	1/163100-650000	
		Unter 3 % des OH, keine Genehmigung	EUR	Ankauf HLF 3 - FF Gars am Kamp	
Summe 163100					
842	Sparkasse Horn AG, AT31 2022 1072 0704 7452 /AT	Katastrophenschutz-Halle Zitternberg	0,750%	1/179000-346000	6/179100+346000
1790044/1	AT31 2022 1072 0704 7452		01.01.2015 - 31.12.2040	1/179000-650000	
	26.05.2015	Keine Gen. gem. NÖ GO (Wertgrenze)	EUR	Katastrophenschutz-Halle Zitternberg	
Summe 179000					
48	RAIBA 20-01.900.315 /AT	VS thermische Sanierung	1,375%	1/211000-346000	6/211000+346000
2110004/1	20-01.900.315		01.01.2012 - 31.12.2028	1/211000-650000	2/211000+861000
		keine	EUR	Volksschulen	
54	Spark.Ho 7262-000107 /AT	Volksschule-Energietechni	0,900%	1/211000-346000	6/211000+346000
2110014/1	7262-000107		01.01.2007 - 31.12.2023	1/211000-650000	2/211000+861000
			EUR	Volksschulen	
Summe 211000					
1214	HYPO NOE Gruppe Bank Kto.Nr.: 466288802 /AT	VS Gars Energieoptimierung - , Aufstock des Darlehen um € 20.000,00 mit VA 2019., Gesamtdarlehenshöhe: € 80.000,00.	0,740%	1/211200-346000	6/211200+346000
2110034/1	466288802		01.01.2018 - 31.12.2032	1/211200-650000	
	13.12.2018	Gem. § 90 NÖ GO nicht erforderlich!	EUR	Energieoptimierung VS Gars	
Summe 211200					
51	Spark.Ho 0062-001490 /AT	KIGA 635014415/-14954	0,750%	1/240100-346000	6/240000+346000
2400064/1	0062-001490		01.01.2001 - 31.12.2018	1/240100-650000	2/240100+861000
		IVW3-D-3110601/010-01 635014954	EUR	Kindergarten Rainharterstraße	
Summe 240100					
43	Raiba 15-01.900.315 /AT	KIGA-Spitalg. 635021179 (Zuschuss: Ja)	1,375%	1/240200-346000	6/240000+346000
2400084/1	15-01.990.315		01.01.2009 - 31.12.2019	1/240200-650000	2/240200+861000
		FSA/KIGA-Fonds K4-B-2903	EUR	Kindergarten Spitalgasse	
Summe 240200					
44	Raiba 16-01.900.315 FSA /AT	16-01.900.315 (Zuschuss: Ja)	1,375%	1/612000-346000	6/612000+346000
6120184/1			01.01.2009 - 31.12.2019	1/612000-650000	2/612000+861000
		FSA/KIGA-Fonds K4-B-2903	EUR	Gemeindestraßen	

Kontonummer Darl. Nr./Pos.	Ursprüngliche Darlehenshöhe *Gesamt*	Darlehensrest Jahresanfang *Gesamt*	Zugang	Tilgung	Zinsen	Gesamt Schuldendienst	Ersätze	Nettoaufwand	Darlehensrest Jahresende *Gesamt*
1045 1631004/1	185.300,00	164.453,75		9.265,00	1.338,69	10.603,69		10.603,69	155.188,75
Summe 163100	**185.300,00**	**164.453,75**	**0,00**	**9.265,00**	**1.338,69**	**10.603,69**	**0,00**	**10.603,69**	**155.188,75**
842 1790044/1	70.000,00	61.600,00		2.800,00	480,93	3.280,93		3.280,93	58.800,00
Summe 179000	**70.000,00**	**61.600,00**	**0,00**	**2.800,00**	**480,93**	**3.280,93**	**0,00**	**3.280,93**	**58.800,00**
48 2110004/1	325.000,00	205.833,37		21.666,66	2.793,80	24.460,46		24.460,46	184.166,71
54 2110014/1	60.000,00	18.000,00		4.000,00	153,00	4.153,00		4.153,00	14.000,00
Summe 211000	**385.000,00**	**223.833,37**	**0,00**	**25.666,66**	**2.946,80**	**28.613,46**	**0,00**	**28.613,46**	**198.166,71**
1214 2110034/1	80.000,00	57.931,03	20.000,00	5.566,50	574,12	6.140,62		6.140,62	72.364,53
Summe 211200	**80.000,00**	**57.931,03**	**20.000,00**	**5.566,50**	**574,12**	**6.140,62**	**0,00**	**6.140,62**	**72.364,53**
51 2400064/1	632.254,00					0,00	1.104,52	-1.104,52	0,00
Summe 240100	**632.254,00**	**0,00**	**0,00**	**0,00**	**0,00**	**0,00**	**1.104,52**	**-1.104,52**	**0,00**
43 2400084/1	180.000,00	17.550,00		17.550,00	149,48	17.699,48	1.584,24	16.115,24	0,00
Summe 240200	**180.000,00**	**17.550,00**	**0,00**	**17.550,00**	**149,48**	**17.699,48**	**1.584,24**	**16.115,24**	**0,00**
44 6120184/1	100.000,00	10.000,00		10.000,00	85,17	10.085,17	20,00	10.065,17	0,00

Kontonummer Darl. Nr./Pos.	Darlehensgeber/Sitz des Gläubigers Aktenzahl Beschlussdatum	Verwendungszweck Genehmigungsdatum/Genehmigungsvermerk	Zinssatz Laufzeit Währung	HH-Stelle Tilgung HH-Stelle Zinsen Positionsbezeichnung	HH-Stelle Zugang HH-Stelle Ersatz
Schuldenart 1 lt. VRV Schulden, deren Schuldendienst mehr als zur Hälfte aus allgemeinen Deckungsmitteln getragen sind, soweit sie nicht ZZ. 2 bis 4 zuzuordnen sind					
45	RAIBA 17-01.900.315 /AT	Strasse 2011 F1-IFS-1108 (Zuschuss: Ja)	1,375%	1/612000-346000	6/612000+346000
6120204/1	17-01.900.315		01.01.2011 - 31.12.2021	1/612000-650000	2/612000+861000
		FSA/KIGA-Fonds K4-B-2903	EUR	Gemeindestraßen	
47	RAIBA 19-01.900.315 /AT	Str.bau 2012 F1-F-11268 (Zuschuss: Ja)	1,375%	1/612000-346000	6/612000+346000
6120214/1	19-01.900.315		01.01.2012 - 31.12.2022	1/612000-650000	2/612000+861000
		keine	EUR	Gemeindestraßen	
Summe 612000					
1065	HYPO NOE Gruppe Bank Kto.Nr.: 0466264504 /AT	Wasserrückhalt und Erosionsschutz Maiersch	0,799%	1/632000-346000	6/632000+346000
6320004/1	466264504		01.01.2015 - 31.12.2040	1/632000-650000	
	15.12.2016	Unter 3 % des OH, keine Genehmigung	EUR	Wasserrückhalt und Erosionsschutz	
Summe 632000					
1046	Raiffeisenbank Region Waldviertel Mitte 22-01.900.315 /A	Anschaffung Garser Ecomobil	0,850%	1/821000-346000	6/821000+346000
8210004/1	22-01.900.315		01.10.2016 - 30.09.2026	1/821000-650000	
	27.09.2016	Unter 3 % des OH, keine Genehmigung	EUR	Anschaffung Garser Ecomobil	
Summe 821000					
961	Sparkasse Horn AG AT13 2022 1072 0705 1074 /AT	Burg Gars Nordturm	0,790%	1/858000-346000	6/858000+346000
8580004/1	AT13 2022 1072 0705 1074		01.06.2016 - 31.12.2040	1/858000-650000	
	15.02.2016	Unter 3 % des OH, keine Genehmigung	EUR	Burg Gars Nordturm	
1110	HYPO NOE Gruppe Bank Kto.Nr.: 0466268402 /AT	Burg Gars Investition Ausbau Veranstaltungsgelände, Aufstock des Darlehen um € 93.000,00 mit VA 2019., Gesamtdarlehenshöhe: € 193.000,00	0,790%	1/858000-346000	6/858000+346100
8580014/1	466268402		01.01.2017 - 31.12.2041	1/858000-650000	
	13.12.2018	Keine Gen. gem. NÖ GO erforderlich.	EUR	Burg Gars Investition Ausbau Veranstaltungsge	
Summe 858000					
Summe Schuldenart 1 lt. VRV					

Kontonummer Darl. Nr./Pos.	Ursprüngliche Darlehenshöhe *Gesamt*	Darlehensrest Jahresanfang *Gesamt*	Zugang	Tilgung	Zinsen	Gesamt Schuldendienst	Ersätze	Nettoaufwand	Darlehensrest Jahresende *Gesamt*
45 6120204/1	100.000,00	30.000,00		10.000,00	378,13	10.378,13	319,38	10.058,75	20.000,00
47 6120214/1	100.000,00	40.000,00		10.000,00	503,29	10.503,29	352,50	10.150,79	30.000,00
Summe 612000	**300.000,00**	**80.000,00**	**0,00**	**30.000,00**	**966,59**	**30.966,59**	**691,88**	**30.274,71**	**50.000,00**
1065 6320004/1	190.500,00	175.729,37		7.640,42	1.408,06	9.048,48		9.048,48	168.088,95
Summe 632000	**190.500,00**	**175.729,37**	**0,00**	**7.640,42**	**1.408,06**	**9.048,48**	**0,00**	**9.048,48**	**168.088,95**
1046 8210004/1	27.800,00	20.850,00		2.780,00	167,68	2.947,68		2.947,68	18.070,00
Summe 821000	**27.800,00**	**20.850,00**	**0,00**	**2.780,00**	**167,68**	**2.947,68**	**0,00**	**2.947,68**	**18.070,00**
961 8580004/1	149.700,00	133.233,00		5.988,00	1.069,65	7.057,65		7.057,65	127.245,00
1110 8580014/1	193.000,00	92.000,00	93.000,00	8.043,48	1.373,81	9.417,29		9.417,29	176.956,52
Summe 858000	**342.700,00**	**225.233,00**	**93.000,00**	**14.031,48**	**2.443,46**	**16.474,94**	**0,00**	**16.474,94**	**304.201,52**
Summe Schuldenart 1 lt. VRV	**2.393.554,00**	**1.027.180,52**	**113.000,00**	**115.300,06**	**10.475,81**	**125.775,87**	**3.380,64**	**122.395,23**	**1.024.880,46**

Kontonummer Darl. Nr./Pos.	Darlehensgeber/Sitz des Gläubigers Aktenzahl Beschlussdatum	Verwendungszweck Genehmigungsdatum/Genehmigungsvermerk	Zinssatz Laufzeit Währung	HH-Stelle Tilgung HH-Stelle Zinsen Positionsbezeichnung	HH-Stelle Zugang HH-Stelle Ersatz
Schuldenart 2 lt. VRV	**Schulden für Einrichtungen der Gebietskörperschaft, bei denen jährlich ordentliche Einnahmen in der Höhe von mindestens 50% der ordentlichen Ausgaben erzielt werden**				
4	Bank Austria Uni Credit 410 304 877 UWWF GZ 8503930	Wasserv 04(ehem.WWF850393	3,000%	1/850000-344000	6/850000+344000
8500024/1	00410304877		01.01.1989 - 31.12.2020	1/850000-650000	
			EUR	Wasserversorgung	
16	NÖ WWF 602501566 /AT	WVA BA06, Laufzeit bis 2027 / Rückzahlung ab 2028-2033	1,000%	1/850000-344000	6/850000+344000
8500044/1	602501566		27.07.2003 - 01.05.2033	1/850000-650000	
		3.12.2002 WWF-08-1060060/2	EUR	Wasserversorgung	
19	NÖ WWF 602521346 /AT	WVA BA09 WWF-30135009, Laufzeit bis 2035 / Rückzahlung ab 2036-2041	1,000%	1/850000-344000	6/850000+344000
8500064/1	602521346		27.07.2011 - 01.05.2041	1/850000-650000	2/850000+864000
		12.01.2004 WWF-08-2060070/2	EUR	Wasserversorgung	
21	NÖ WWF BA08 602516466 /AT	WVA BA08 Buchberg, Laufzeit bis 2033 / Rückzahlung ab 2033-2039	1,000%	1/850000-344000	6/850000+344000
8500034/1	602516466		02.09.2009 - 01.05.2039	1/850000-650000	
		12.01.2004 WWF-08-2060070/2	EUR	Wasserversorgung	
27	PSK 00540-035-008 /AT	WVA BA09 B001486	0,372%	1/850000-346000	6/850000+346000
8500114/1	00540035008		01.01.2010 - 31.12.2037	1/850000-650000	2/850000+864000
		keine	EUR	Wasserversorgung	
28	PSK 0540-014-760 CHF-Link /AT	WVA BA08 Buchberg A800642	0,367%	1/850000-346000	6/850000+346000
8500104/1	0540014760		30.12.2007 - 31.12.2035	1/850000-650000	2/850000+864000
		keine	EUR	Wasserversorgung	
35	PSK 117.1757 /AT	WVA BA05 9500085	0,541%	1/850000-346000	6/850000+346000
8500054/1	1171757		01.01.2004 - 31.12.2025	1/850000-650000	2/850000+864000
		F1-F-6251/004-2004	EUR	Wasserversorgung	
38	PSK 540-025-010 CHF-Link /AT	WVA BA06 - A200487	0,487%	1/850000-346000	6/850000+346000
8500084/1	540025010		01.01.2001 - 31.12.2029	1/850000-650000	2/850000+864000
		IVW3-D-3110601/013-01	EUR	Wasserversorgung	
767	HYPO NOE Gruppe Bank Kto.Nr.: 0466234605 /AT	WVA UV-Anlagen Viragbrunnen und Schubertpark, , Sanierung Parkbrunnen (Kurpark)	0,890%	1/850000-346000	6/850000+346000
8500134/1	0466234605		01.01.2015 - 01.12.2039	1/850000-650000	
	18.12.2014	Keine Gen. gem. NÖ GO (Wertgrenze)	EUR	UV-Anlagen Viragbrunn und Schubertpark	
1087	Raiffeisenbank Region Waldviertel Mitte 24-01.900.315 /A	WVA BA11, (vormals WVA BA10), Aufstockung 14.12.17 GR um € 180.000 auf € 600.000	0,820%	1/850000-346000	6/850000+346000
8500124/1	24-01.900.315		01.10.2016 - 31.12.2044	1/850000-650000	2/850000+864000
	27.09.2016	01.02.2017/Bescheid IVW3-D-3110601/030-2016	EUR	Wasserversorgung	

Summe 850000

Nachweis der Darlehensschulden und des Schuldendienstes (gemäß § 17 Abs. 2 Z. 4b VRV)

Kontonummer Darl. Nr./Pos.	Ursprüngliche Darlehenshöhe *Gesamt*	Darlehensrest Jahresanfang *Gesamt*	Zugang	Tilgung	Zinsen	Gesamt Schuldendienst	Ersätze	Nettoaufwand	Darlehensrest Jahresende *Gesamt*
4 8500024/1	581.383,00	49.071,56		24.170,53	1.845,19	26.015,72		26.015,72	24.901,03
16 8500044/1	83.900,00	97.603,20	12.868,88		12.868,88	12.868,88		12.868,88	110.472,08
19 8500064/1	57.200,00	60.613,88	13.777,31		13.777,31	13.777,31		13.777,31	74.391,19
21 8500034/1	14.900,00	16.302,37	3.304,53		3.304,53	3.304,53		3.304,53	19.606,90
27 8500114/1	1.000.000,00	740.000,00		40.000,00	3.365,88	43.365,88	10.925,00	32.440,88	700.000,00
28 8500104/1	200.000,00	137.500,08		8.333,34	623,66	8.957,00		8.957,00	129.166,74
35 8500054/1	1.250.000,00	458.768,06		69.501,55	2.467,38	71.968,93	16.138,20	55.830,73	389.266,51
38 8500084/1	1.235.438,00	520.331,47		46.057,29	2.710,88	48.768,17	18.303,10	30.465,07	474.274,18
767 8500134/1	170.000,00	144.618,55		6.886,60	1.281,62	8.168,22		8.168,22	137.731,95
1087 8500124/1	600.000,00	600.000,00		6.000,00	4.988,33	10.988,33	7.155,00	3.833,33	594.000,00
Summe 850000	**5.192.821,00**	**2.824.809,17**	**29.950,72**	**200.949,31**	**47.233,66**	**248.182,97**	**52.521,30**	**195.661,67**	**2.653.810,58**

Kontonummer Darl. Nr./Pos.	Darlehensgeber/Sitz des Gläubigers Aktenzahl Beschlussdatum	Verwendungszweck Genehmigungsdatum/Genehmigungsvermerk	Zinssatz Laufzeit Währung	HH-Stelle Tilgung HH-Stelle Zinsen Positionsbezeichnung	HH-Stelle Zugang HH-Stelle Ersatz
Schuldenart 2 lt. VRV	**Schulden für Einrichtungen der Gebietskörperschaft, bei denen jährlich ordentliche Einnahmen in der Höhe von mindestens 50% der ordentlichen Ausgaben erzielt werden**				
17	NÖ WWF 602504972 /AT	ABA BA07, Laufzeit bis 2027 / Rückzahlung ab 2028-2033	1,000%	1/851000-344000	6/851000+344000
8510044/1	602504972		17.09.2003 - 01.05.2033	1/851000-650000	
		12.01.2004 WWF-08-2060070/2	EUR	Abwasserbeseitigung	
18	NÖ WWF 602514382 /AT	ABA BA09 Buchberg, Laufzeit bis 2033 / Rückzahlung ab 2033-2039	1,000%	1/851000-344000	6/851000+344000
8510064/1	602514382		30.09.2009 - 01.05.2039	1/851000-650000	2/851000+864000
		12.01.2004 WWF-08-2060070/2	EUR	Abwasserbeseitigung	
20	NÖ WWF 602521869 /AT	ABA BA10 WWF-30134010, Laufzeit bis 2035 / Rückzahlung ab 2036-2041	1,000%	1/851000-344000	6/851000+344000
8510094/1	602521869		27.07.2011 - 01.05.2041	1/851000-650000	
		12.01.2004 WWF-08-2060070/2	EUR	Abwasserbeseitigung	
24	PSK 00540-003-351CHF-Link /AT	ABA/WVA 2005 ord.Zubau	0,387%	1/851000-346000	6/851000+346000
8510054/1	540003351		01.01.2005 - 31.12.2026	1/851000-650000	
		12.01.2004 WWF-08-2060070/2	EUR	Abwasserbeseitigung	
25	PSK 00540-025-045 CHFLink /AT	ABA BA09 Buchberg A700543	0,372%	1/851000-346000	6/851000+346000
8510074/1	00540025045		01.01.2007 - 31.12.2035	1/851000-650000	2/851000+864000
		ohne	EUR	Abwasserbeseitigung	
26	PSK 00540-034-990 /AT	ABA BA10 B001485	0,372%	1/851000-346000	6/851000+346000
8510084/1	00540034990		01.01.2010 - 31.12.2037	1/851000-650000	2/851000+864000
		keine	EUR	Abwasserbeseitigung	
29	PSK 0540-025-029 CHF-Link /AT	ABA BA07 A301249	0,487%	1/851000-346000	6/851000+346000
8510114/1	0540025029		01.01.2001 - 31.12.2029	1/851000-650000	2/851000+864000
		IVW3-D-3110601/012-01	EUR	Abwasserbeseitigung	
42	Raiba 14-01.900.315 /AT	ABA BA09	1,375%	1/851000-346000	6/851000+346000
8510104/1	14-01.900.315		01.01.2009 - 31.12.2035	1/851000-650000	2/851000+864000
		FSA-AMB-1256	EUR	Abwasserbeseitigung	
46	RAIBA 18-01.900.315 /AT	Kanal BA06 9700170 (KPC, Zuschuss: Ja)	0,790%	1/851000-346000	6/851000+346000
8510034/1	18-01.900.315		01.01.1996 - 31.12.2025	1/851000-650000	2/851000+864000
		keine	EUR	Abwasserbeseitigung	
55	UWWF Kommkredit 910.371 /AT	Kanal BA 05	3,000%	1/851000-344000	6/851000+344000
8510124/1	910.371		01.01.1994 - 01.09.2034	1/851000-650000	
			EUR	Abwasserbeseitigung	

Nachweis der Darlehensschulden und des Schuldendienstes (gemäß § 17 Abs. 2 Z. 4b VRV)

Kontonummer Darl. Nr./Pos.	Ursprüngliche Darlehenshöhe *Gesamt*	Darlehensrest Jahresanfang *Gesamt*	Zugang	Tilgung	Zinsen	Gesamt Schuldendienst	Ersätze	Nettoaufwand	Darlehensrest Jahresende *Gesamt*
17 8510044/1	123.200,00	141.750,03	18.689,56		18.689,56	18.689,56		18.689,56	160.439,59
18 8510064/1	75.752,00	83.169,50	16.858,62		16.858,62	16.858,62		16.858,62	100.028,12
20 8510094/1	95.100,00	100.834,51	22.919,40		22.919,40	22.919,40		22.919,40	123.753,91
24 8510054/1	440.000,00	184.838,08		25.128,66	813,50	25.942,16		25.942,16	159.709,42
25 8510074/1	900.000,00	625.278,57		36.549,89	2.839,76	39.389,65	11.607,00	27.782,65	588.728,68
26 8510084/1	1.400.000,00	1.158.421,70		62.617,40	5.269,06	67.886,46	18.041,00	49.845,46	1.095.804,30
29 8510114/1	1.453.457,00	611.568,59		54.133,18	3.186,21	57.319,39	18.880,32	38.439,07	557.435,41
42 8510104/1	300.000,00	195.000,00		12.000,00	2.647,67	14.647,67		14.647,67	183.000,00
46 8510034/1	2.543.549,00	882.692,25		130.769,24	6.654,03	137.423,27	56.995,24	80.428,03	751.923,01
55 8510124/1	906.300,00	507.556,37		25.135,62	15.039,58	40.175,20		40.175,20	482.420,75

Kontonummer Darl. Nr./Pos.	Darlehensgeber/Sitz des Gläubigers Aktenzahl Beschlussdatum	Verwendungszweck Genehmigungsdatum/Genehmigungsvermerk	Zinssatz Laufzeit Währung	HH-Stelle Tilgung HH-Stelle Zinsen Positionsbezeichnung	HH-Stelle Zugang HH-Stelle Ersatz
Schuldenart 2 lt. VRV	**Schulden für Einrichtungen der Gebietskörperschaft, bei denen jährlich ordentliche Einnahmen in der Höhe von mindestens 50% der ordentlichen Ausgaben erzielt werden**				
1207	UniCredit Bank Austria AG Public Sector 10022 547 003 /A	ABA BA 11 + 12, Aufstockung 14.12.17 GR um € 320.000, auf € 1.160.000	0,760%	1/851000-346000	6/851000+346000
8510144/1	10022547003		01.12.2019 - 01.09.2044	1/851000-650000	2/851000+864000
	05.10.2016	14.02.2018/Gen. § 90 NÖ GO erforderlich!	EUR	Abwasserbeseitigung	
Summe 851000					
15	Nö Hypo WBF 7-320139-001 /AT	FF-Mehrzweckhaus Dienstw.	0,500%	1/853000-344000	
8530144/1	7-320139-001		01.01.1977 - 31.12.2024	1/853000-650000	
		F2-AB-07/320.139	EUR	Miethausbesitz, Baurechtspacht	
Summe 853000					
37	PSK 118.8757 /AT	Burg-Museum F1-10185	0,377%	1/853500-346000	6/858000+346000
8580104/1	1188757		01.01.2005 - 31.12.2021	1/853500-650000	2/853500+861000
		keine	EUR	Burgruine Gars	
Summe 853500					
871	Raiffeisenbank Region Waldviertel Mitte 21-01.900.315 /A	Bad-Umbau (Zuschuss: Ja)	0,690%	1/859200-346000	6/859200+346000
8590114/1	21-01.900.315		01.06.2015 - 31.12.2020	1/859200-650000	2/859200+861000
	26.05.2015	Keine Gen. gem. NÖ GO (Wertgrenze)	EUR	Bad-Umbau	
Summe 859200					
Summe Schuldenart 2 lt. VRV					

Kontonummer Darl. Nr./Pos.	Ursprüngliche Darlehenshöhe *Gesamt*	Darlehensrest Jahresanfang *Gesamt*	Zugang	Tilgung	Zinsen	Gesamt Schuldendienst	Ersätze	Nettoaufwand	Darlehensrest Jahresende *Gesamt*
1207 8510144/1	1.160.000,00	1.160.000,00		11.600,00	8.930,93	20.530,93	7.914,20	12.616,73	1.148.400,00
Summe 851000	**9.397.358,00**	**5.651.109,60**	**58.467,58**	**357.933,99**	**103.848,32**	**461.782,31**	**113.437,76**	**348.344,55**	**5.351.643,19**
15 8530144/1	20.900,00	3.826,59		3.826,59	26,38	3.852,97		3.852,97	0,00
Summe 853000	**20.900,00**	**3.826,59**	**0,00**	**3.826,59**	**26,38**	**3.852,97**	**0,00**	**3.852,97**	**0,00**
37 8580104/1	130.000,00	26.000,00		8.666,67	131,02	8.797,69	18,20	8.779,49	17.333,33
Summe 853500	**130.000,00**	**26.000,00**	**0,00**	**8.666,67**	**131,02**	**8.797,69**	**18,20**	**8.779,49**	**17.333,33**
871 8590114/1	40.000,00	16.000,00		8.000,00	89,24	8.089,24	88,55	8.000,69	8.000,00
Summe 859200	**40.000,00**	**16.000,00**	**0,00**	**8.000,00**	**89,24**	**8.089,24**	**88,55**	**8.000,69**	**8.000,00**
Summe Schuldenart 2 lt. VRV	**14.781.079,00**	**8.521.745,36**	**88.418,30**	**579.376,56**	**151.328,62**	**730.705,18**	**166.065,81**	**564.639,37**	**8.030.787,10**

Darlehensnachweis nach Bedeckung

Rechnungsabschluss 2019

Aufgliederung des Schuldenstandes nach der Bedeckung (gemäß § 17 Abs. 2 Z. 4a VRV)

		Gesamthaushalt	Schuldenstand am Schluss des Finanzjahres - Abschnitte 85-89	= Differenz
1	Schulden, deren Schuldendienst mehr als zur Hälfte aus allgemeinen Deckungsmitteln getragen wird	1.024.880,46	304.201,52	720.678,94
2	Schulden für Einrichtungen der Gebietskörperschaft, bei denen jährlich ordentliche Einnahmen in der Höhe von mindestens 50% der ordentlichen Ausgaben erzielt werden	8.030.787,10	8.030.787,10	0,00
	Zwischensumme	**9.055.667,56**	**8.334.988,62**	**720.678,94**
3	Schulden, die für andere Gebietskörperschaften aufgenommen worden sind und deren Schuldendienst mindestens zur Hälfte erstattet wird	0,00	0,00	0,00
4	Schulden, die für sonstige Rechtsträger (physische und juristische Personen) aufgenommen worden sind und deren Schuldendienst mindestens zur Hälfte erstattet wird	0,00	0,00	0,00
	Gesamtsumme	**9.055.667,56**	**8.334.988,62**	**720.678,94**

Rechnungsabschluss 2019

Aufgliederung des Schuldenstandes nach der Bedeckung (gemäß § 17 Abs. 2 Z. 4a VRV)

		Ursprüngliche Darlehenshöhe	Darlehensrest Jahresanfang	Zugang	Tilgung	Zinsen	Gesamt Schuldendienst	Ersätze	Nettoaufwand	Darlehensrest Jahresende
	1	2.393.554,00	1.027.180,52	113.000,00	115.300,06	10.475,81	125.775,87	3.380,64	122.395,23	1.024.880,46
	2	14.781.079,00	8.521.745,36	88.418,30	579.376,56	151.328,62	730.705,18	166.065,81	564.639,37	8.030.787,10
Zwischensumme		**17.174.633,00**	**9.548.925,88**	**201.418,30**	**694.676,62**	**161.804,43**	**856.481,05**	**169.446,45**	**687.034,60**	**9.055.667,56**
	3	0,00	0,00	0,00	0,00	0,00	0,00	0,00	0,00	0,00
	4	0,00	0,00	0,00	0,00	0,00	0,00	0,00	0,00	0,00
Gesamtsumme		**17.174.633,00**	**9.548.925,88**	**201.418,30**	**694.676,62**	**161.804,43**	**856.481,05**	**169.446,45**	**687.034,60**	**9.055.667,56**

Darlehensnachweis nach Gläubiger

Rechnungsabschluss 2019
Aufgliederung des Schuldenstandes nach Gläubigern (gemäß § 17 Abs. 2 Z. 4b VRV)

			Gesamthaushalt	Schuldenstand am Schluss des Finanzjahres - Abschnitte 85-89	= Differenz
1a	Finanzschulden aus Auslandsanleihen und Darlehen bei ausländischen Kreditinstituten und sonstigen Unternehmungen für den eigenen Haushalt		58.800,00	0,00	58.800,00
1b	Finanzschulden aus Auslandsanleihen und Darlehen bei ausländischen Kreditinstituten und sonstigen Unternehmungen aus weitergegebenen Anleihen und Darlehen		0,00	0,00	0,00
		Zwischensumme	**58.800,00**	**0,00**	**58.800,00**
2a	Finanzschulden aus Inlandsanleihen und Darlehen bei inländischen Kreditinstituten und sonstigen Unternehmungen für den eigenen Haushalt		8.408.175,77	7.746.296,83	661.878,94
2b	Finanzschulden aus Inlandsanleihen und Darlehen bei inländischen Kreditinstituten und sonstigen Unternehmungen aus weitergegebenen Anleihen und Darlehen		0,00	0,00	0,00
		Zwischensumme	**8.408.175,77**	**7.746.296,83**	**661.878,94**
3a	Finanzschulden aus Darlehen von Bund, Bundesfonds und Bundeskammern		0,00	0,00	0,00
3b	Finanzschulden aus Darlehen von Ländern, Landesfonds und Landeskammern		588.691,79	588.691,79	0,00
3c	Finanzschulden aus Darlehen von Gemeinden, Gemeindeverbänden und -fonds		0,00	0,00	0,00
3d	Finanzschulden aus Darlehen von Sozialversicherungsträgern		0,00	0,00	0,00
		Zwischensumme	**588.691,79**	**588.691,79**	**0,00**
4a	Finanzschulden aus Darlehen von sonstigen Trägern des öffentlichen Rechts für den eigenen Haushalt		0,00	0,00	0,00
4b	Finanzschulden aus Darlehen von sonstigen Trägern des öffentlichen Rechts aus weitergegebenen Darlehen		0,00	0,00	0,00
		Zwischensumme	**0,00**	**0,00**	**0,00**
		Gesamtsumme	**9.055.667,56**	**8.334.988,62**	**720.678,94**

Aufgliederung des Schuldenstandes nach Gläubigern (gemäß § 17 Abs. 2 Z. 4b VRV)

		Ursprüngliche Darlehenshöhe	Darlehensrest Jahresanfang	Zugang	Tilgung	Zinsen	Gesamt Schuldendienst	Ersätze	Nettoaufwand	Darlehensrest Jahresende
	1a	70.000,00	61.600,00	0,00	2.800,00	480,93	3.280,93	0,00	3.280,93	58.800,00
	1b	0,00	0,00	0,00	0,00	0,00	0,00	0,00	0,00	0,00
Zwischensumme		**70.000,00**	**61.600,00**	**0,00**	**2.800,00**	**480,93**	**3.280,93**	**0,00**	**3.280,93**	**58.800,00**
	2a	16.654.581,00	8.987.052,39	113.000,00	691.876,62	72.905,20	764.781,82	169.446,45	595.335,37	8.408.175,77
	2b	0,00	0,00	0,00	0,00	0,00	0,00	0,00	0,00	0,00
Zwischensumme		**16.654.581,00**	**8.987.052,39**	**113.000,00**	**691.876,62**	**72.905,20**	**764.781,82**	**169.446,45**	**595.335,37**	**8.408.175,77**
	3a	0,00	0,00	0,00	0,00	0,00	0,00	0,00	0,00	0,00
	3b	450.052,00	500.273,49	88.418,30	0,00	88.418,30	88.418,30	0,00	88.418,30	588.691,79
	3c	0,00	0,00	0,00	0,00	0,00	0,00	0,00	0,00	0,00
	3d	0,00	0,00	0,00	0,00	0,00	0,00	0,00	0,00	0,00
Zwischensumme		**450.052,00**	**500.273,49**	**88.418,30**	**0,00**	**88.418,30**	**88.418,30**	**0,00**	**88.418,30**	**588.691,79**
	4a	0,00	0,00	0,00	0,00	0,00	0,00	0,00	0,00	0,00
	4b	0,00	0,00	0,00	0,00	0,00	0,00	0,00	0,00	0,00
Zwischensumme		**0,00**	**0,00**	**0,00**	**0,00**	**0,00**	**0,00**	**0,00**	**0,00**	**0,00**
Gesamtsumme		**17.174.633,00**	**9.548.925,88**	**201.418,30**	**694.676,62**	**161.804,43**	**856.481,05**	**169.446,45**	**687.034,60**	**9.055.667,56**

Nachweis über gegebene Darlehen

Rechnungsabschluss 2019
Nachweis über gegebene Darlehen (gemäß § 17 Abs. 2 Z. 5 VRV)

Nr.	Bezeichnung	Bemerkung	Stand zu Beginn des Finanzjahres	Zugang	Abgang	Stand am Ende des Finanzjahres
7/1006760/00001	Bezugsvorschuss Trost Anna	GV-Beschluss vom 23.06.2015	900,00		200,00	700,00
7/1007760/00001	Bezugsvorschusss Nichtawitz Thomas	GV-Beschluss vom 06.09.2017	9.800,00		200,00	9.600,00
7/7000001/00001	Gesellschafterdarlehen - Burg Gars GmbH	GR-Beschl. 25.6.2018, GR-Beschl. 13.12.2018 - Verläng. bis 31.01.2020, GR-Beschl. 11.12.2019 - Verläng. bis 31.7.2020	60.000,00			60.000,00
7/7000001/00002	Bezugsvorschüsse Bedienstete	GV-Beschluss vom 23.06.2015, GV-Beschluss vom 06.09.2017	10.900,00		10.900,00	0,00
	Gesamtsummen		**81.600,00**	**0,00**	**11.300,00**	**70.300,00**

Nachweis über Leasing

Es bestehen keine Leasingverpflichtungen.

Nachweis der Verwaltungsschulden

Es bestehen keine Verwaltungsschulden.

Nachweis der Wertpapiere und Beteiligungen

Wertpapiere

Keine Wertpapiere

Beteiligungen	
Bio-Trainingshotel Gars GesmbH Stammeinlage	€ 7 267,00
Willi Dungl Aktiv Hotel KG stille Beteiligung, Rechtsnachfolger: Bio Trainingszentrum Gars Hotel GmbH	€ 109 009,00
Raiffeisenbank Region Waldviertel Mitte 15 Geschäftsanteile à € 8,00	€ 120,00
Burg Gars GmbH 100 % Gesellschafteranteil Stammeinlage	€ 50 000,00
Garser Kommunal GmbH. 100% Gesellschafteranteil Stammeinlage	€ 35 000,00
Biogen-Rohstoffgenossenschaft Kamptal und Umgebung 20 Geschäftsanteile á € 146,00	€ 2 920,00
	€ 204 316,00

Nachweis der Vorbelastungen

Vereinbarung vom 3.7.1998 Kunsteislaufplatz Gars, Energiekosten, Vertragspartner „Sport UNION Eislaufplatz Gars“
Laufzeit 1.8.1998 bis auf weiteres jährlich € 3.779,00 1/264000-726000

Rechtsstreit mit BAWAG/PSK, Derivatgeschäft EUR Put/CHF Call Option über CHF 7,525.000/€ 5,000.000,00 Valuta 30.12.2011 Ausübungspreis von EUR/CHF 1,5050 – Kurs per 30.12.2011 1,2190 – Sollsaldo € 1,173.092,70,Vertretungsvollmacht an Kraft & Winternitz Rechtsanwälte GmbH, 1010 Wien. Angebot der BAWAG P.S.K. Bank für Arbeit und Wirtschaft Österreichische Postsparkasse Aktiengesellschaft vom 12.11.2013 über einen Vergleichsbetrag in Höhe von € 550.000,00 (Tilgung: € 200.000,00 bis 31.12.2013, Restbetrag von € 350.000,00 in 15 gleichen jährlichen Kapitalraten in Höhe von jeweils € 23.333,33 – beginnend mit 30.06.2014). Dieses Angebot (Vergleichsvorschlag) wurde vom Gemeinderat mit 12.11.2013 beschlossen – Entnahme aus Haushaltsrücklage 1 - 2/850000+910000 und 2/851000+910000 bis zum Jahr 2019, die Haushaltsrücklage wurde um 1 Jahr frühzeitig aufgelöst, da diese als Vermögensart gemäß VRV 2015 nicht kompatibel gewesen wäre (Aufteilung auf 2 Ansätze 8500 und 8510). Somit wurde im Jahre 2019 eine vorzeitige Tilgung um den Restbetrag der Haushaltsrücklage 1 in der Höhe von € 10.000,02 durchgeführt, wodurch sich die letzte Rate im Jahr 2028 um diesen Betrag reduziert (siehe nachstehenden Zahlungsplan). Diese Maßnahme wurde mit der BAWAG/PSK schriftlich vereinbart. Zukünftig erfolgt die Tilgung aus der operativen Gebarung - 1/850000-776000 und 1/851000-776000. Es wird darauf aufmerksam gemacht, dass die Rücklage rein buchhalterisch gebildet wurde und nicht kassenmäßig (aufgrund der Vereinnahmung in der durchlaufenden Gebarung auf dem Verwahrgeldkonto 3690), sodass der ausgewiesene Betrag im Kassenbestand enthalten war.

2013	2014	2015	2016	2017	2018	2019	2020	2021	2022	2023	2024	2025	2026	2027	2028	2028
Anfangstand	Zahlung	Zahlung	Zahlung	Zahlung	Zahlung	Zahlung	Zahlung	Zahlung	Zahlung	Zahlung	Zahlung	Zahlung	Zahlung	Zahlung	Zahlung	Gesamtzahlung
€ 350 000,00	€ 23 333,33	€ 23 333,33	€ 23 333,33	€ 23 333,33	€ 23 333,33	€ 33 333,35	€ 23 333,33	€ 23 333,33	€ 23 333,33	€ 23 333,33	€ 23 333,33	€ 23 333,33	€ 23 333,33	€ 23 333,33	€ 13 333,36	**€ 350 000,00**
	Endstand	Endstand	Endstand	Endstand	Endstand	Endstand	Endstand	Endstand	Endstand	Endstand	Endstand	Endstand	Endstand	Endstand	Endstand	
	€ 326 666,67	€ 303 333,34	€ 280 000,01	€ 256 666,68	€ 233 333,35	€ 200 000,00	€ 176 666,67	€ 153 333,34	€ 130 000,01	€ 106 666,68	€ 83 333,35	€ 60 000,02	€ 36 666,69	€ 13 333,36	-€ 0,00	

Nachweis Abschreibung uneinbringlicher Forderungen

Es wurden folgende uneinbringliche Forderungen im Jahr 2019 gebucht (1/992000-690000): € 4.447,82 (kein Beschluss Gemeinderat erforderlich).

Nachweis über Haftungen

Kontonummer Darlehensnr./Pos	HaftungsnehmerIn/Land Aktenzahl Beschlussdatum	Verwendungszweck Genehmigungsdatum/Genehmigungsvermerk	Haftungsart Laufzeit Währung/Zinssatz	Ansatz	Beteiligung in %
15 1/1	Nö Hypo WBF 7-320139-001 /AT 00615059846	Mittelschule Gars , Heizungsumstellung Erdgas	Ausfallbürge 01.01.1990 - 31.12.2016 EUR / 0,000%	212000	100,00%
Summe Risikoklasse III					
7 1/1	Ld.-Hypo 0615-049506 /AT 3324506852	Waldviertler Bildungs- u. Wirtschaftsinitative, Kulturwerkstatt Am Wachtberg	Ausfallbürge 01.01.2001 - 01.06.2016 EUR / 6,875%	380000	100,00%
Summe Risikoklasse IV					
940 3/1 27.09.2016	Sparkasse Horn-Ravelsbach-Kirchberg AG /AT AT48 2022 1072 0001 8914	Bürgschaftsvertrag Burg Gars GmbH keine Gen. gem. NÖ GO erforderlich.	Bürge und Zahler 15.07.2016 - 01.01.2017 EUR / 4,000%	380000	100,00%
940 4/1 30.03.2017	Sparkasse Horn-Ravelsbach-Kirchberg AG /AT AT36 2022 1072 0003 0091	Bürgschaftsvertrag Burg Gars GmbH keine Gen. gem. NÖ GO erforderlich.	Bürge und Zahler 30.03.2017 - 20.02.2018 EUR / 1,125%	380000	100,00%
940 5/1 22.03.2018	Sparkasse Horn-Ravelsbach-Kirchberg AG /AT AT63 2022 1072 0706 5694	Bürgschaftsvertrag Burg Gars GmbH Keine Gen. gem. NÖ GO erforderlich.	Bürge und Zahler 05.04.2018 - 05.04.2033 EUR / 0,640%	380000	100,00%
940 6/1	Sparkasse Horn-Ravelsbach-Kirchberg AG /AT AT20 2022 1072 0707 2385	Bürgschaftsvertrag Garser Kommunal GmbH, Grundstücksankauf in Gars und Errichtung eines, Sicherheitszentrums. Beschluss GR 26.2.19 Genehmigung gem. NÖ GO erforderlich	Bürge und Zahler 01.03.2019 - 01.12.2048 EUR / 0,640%	163000	100,00%
Summe Risikoklasse V					
Summe					

Kontonummer Darlehensnr./Pos	Ursprüngliche Haftungshöhe *Gesamt*	Haftungsstand Jahresanfang *Gesamt*	Zugang	Abgang	Haftungsstand Jahresende *Gesamt*	Risiko-klasse	Haftungswert	Eintritts-wahrsch-einlichkeit	Risikovorsorge Betrag	Art
15										
1/1	40.700,00					Risikoklasse III		25,00%		
Summe Risikoklasse III	**40.700,00**	**0,00**	**0,00**	**0,00**	**0,00**		**0,00**		**0,00**	
7										
1/1	58.138,27					Risikoklasse IV		100,00%		
Summe Risikoklasse IV	**58.138,27**	**0,00**	**0,00**	**0,00**	**0,00**		**0,00**		**0,00**	
940										
3/1	80.000,00					Risikoklasse V		100,00%		
940										
4/1	200.000,00					Risikoklasse V		100,00%		
940										
5/1	459.391,64	194.100,00	265.291,64	23.338,65	436.052,99	Risikoklasse V	436.052,99	100,00%		
940										
6/1	950.000,00		950.000,00	31.666,68	918.333,32	Risikoklasse V	918.333,32	0,00%		
Summe Risikoklasse V	**1.689.391,64**	**194.100,00**	**1.215.291,64**	**55.005,33**	**1.354.386,31**		**1.354.386,31**		**0,00**	
Summe	**1.788.229,91**	**194.100,00**	**1.215.291,64**	**55.005,33**	**1.354.386,31**		**1.354.386,31**		**0,00**	

Vergütung an Verwaltungszweige

Haushaltskonto	Bezeichnung Ansatz	Bezeichnung Post	Einnahmen	Ausgaben
Vegütungen Bauhof				
1/010000-728500	Gemeindeamt	Vergütung Eigenleistung Gemeindebau		1.864,00
1/015000-728500	Pressestelle, Amtsblatt und Öffentl ichkeitsarbeit	Vergütung Eigenleistung Gemeindebau		3.305,00
1/022000-728500	Standesamt	Vergütung Eigenleistung Gemeindebau		738,50
1/024000-728500	Wahlamt	Vergütung Eigenleistung Gemeindebau		2.053,50
1/163000-728500	Freiwillige Feuerwehren	Vergütung Eigenleistung Gemeindebau		12.321,00
1/211000-728500	Volksschulen	Vergütung Eigenleistung Gemeindebau		310,00
1/240100-728500	Kindergarten Rainharterstraße	Vergütung Eigenleistung Gemeindebau		6.039,50
1/240200-728500	Kindergarten Spitalgasse	Vergütung Eigenleistung Gemeindebau		6.343,50
1/259000-728500	Jugendförderung	Vergütung Eigenleistung Gemeindebau		772,00
1/262000-728500	Fußballplätze	Vergütung Eigenleistung Gemeindebau		1.753,00
1/264000-728500	Kunsteislaufplatz	Vergütung Eigenleistung Gemeindebau		6.600,00
1/265000-728500	Tennisplätze	Vergütung Eigenleistung Gemeindebau		136,00
1/360000-728500	Heimatmuseen	Vergütung Eigenleistung Gemeindebau		3.687,00
1/362000-728500	Denkmalpflege	Vergütung Eigenleistung Gemeindebau		923,00
1/363000-728500	Grünanlagen und Ortsbildpflege	Vergütung Eigenleistung Gemeindebau		87.722,50
1/380000-728500	Einrichtungen der Kulturpflege	Vergütung Eigenleistung Gemeindebau		20.240,50
1/390000-728500	Kirchliche Angelegenheiten	Vergütung Eigenleistung Gemeindebau		7.198,50
1/512000-728500	Sonstige medizinische Beratung und Betreuung	Vergütung Eigenleistung Gemeindebau		21,50
1/612000-728500	Gemeindestraßen	Vergütung Eigenleistung Gemeindebau		56.393,25
1/617000-728500	Bauhöfe	Vergütung Eigenleistung Gemeindebau		18.931,00
1/639000-728500	Wasserschutz sonstige Einrichtungen und Maßnahmen	Vergütung Eigenleistung Gemeindebau		5.052,00
1/649000-728500	Wartehäuschen und Haltestellen	Vergütung Eigenleistung Gemeindebau		578,00
1/710000-728500	Land- und Forstwirtschaftlicher Weg ebau	Vergütung Eigenleistung Gemeindebau		16.909,00
1/771000-728500	Maßnahmen zur Förderung des Fremden verkehrs	Vergütung Eigenleistung Gemeindebau		4.712,50
1/812000-728500	WC-Anlagen	Vergütung Eigenleistung Gemeindebau		112,00
1/813000-728500	Müllbeseitigung	Vergütung Eigenleistung Gemeindebau		11.724,50
1/814000-728500	Straßenreinigung, Winterdienst	Vergütung Eigenleistung Gemeindebau		14.805,00
1/815000-728500	Park- und Gartenanlagen	Vergütung Eigenleistung Gemeindebau		50.754,00
1/816000-728500	Öffentliche Beleuchtung	Vergütung Eigenleistung Gemeindebau		11.740,00
1/817000-728500	Friedhöfe	Vergütung Eigenleistung Gemeindebauhof		76.946,75
1/828000-728500	Sonstige Märkte	Vergütung Eigenleistung Gemeindebau		17,50
1/842000-728500	Waldbesitz	Vergütung Eigenleistung Gemeindebau		22.338,50
1/850000-728500	Wasserversorgung	Vergütung Eigenleistung Gemeindebau		9.130,00
1/851000-728500	Abwasserbeseitigung	Vergütung Eigenleistung Gemeindebau		14.257,75
1/853000-728500	Miethausbesitz, Baurechtspacht	Vergütung Eigenleistung Gemeindebau		3.880,50
1/853500-728500	Burgruine Gars	Vergütung Eigenleistung Gemeindebau		5.770,50
1/859000-728500	Freibad	Vergütung Eigenleistung Gemeindebau		7.593,75
2/617000+817500	Bauhöfe	Personalkostenvergütung	411.862,75	

Haushaltskonto	Bezeichnung Ansatz	Bezeichnung Post	Einnahmen	Ausgaben
Vegütungen Bauhof				
2/816000+817500	Öffentliche Beleuchtung	Personalkostenvergütung	24.434,75	
2/850000+817500	Wasserversorgung	Personalkostenvergütung	4.462,00	
2/851000+817500	Abwasserbeseitigung	Personalkostenvergütung	1.520,00	
2/859000+817500	Freibad	Personalkostenvergütung	51.396,00	
5/029000-728500	Amtsgebäude	Vergütung Eigenleistung Gemeindebauhof		36.509,50
5/612000-728500	Gemeindestraßen	Vergütung Eigenleistunge Gemeindeba uhof		10.580,00
6/029000+817500	Amtsgebäude	Vergütung Eigenleistung Gemeindebauhof	36.509,50	
6/612000+817500	Gemeindestraßen	Eigenleistung Gemeindebauhof	10.580,00	
	Summe Vegütungen Bauhof		**540.765,00**	**540.765,00**
Vergütung Verwalungsaufwand + Personalaufwand der Verwaltung				
1/211000-726000	Volksschulen	Engelt für Buchhaltung Gde		1.800,00
1/240000-720000	Kindergärten	Verwaltungs- und Personalaufwand für KIGA		41.938,55
1/771000-720000	Maßnahmen zur Förderung des Fremden verkehrs	Verwaltungs- und Personalaufwand für Fremdenverkehr		71.623,45
1/813000-720000	Müllbeseitigung	Verwaltungs- und Personalaufwand für Abfall		29.598,61
1/817000-720000	Friedhöfe	Verwalungs- und Personalaufwand für Friedhof		38.227,93
1/850000-720000	Wasserversorgung	Verwaltungs- und Personalaufwand für WVA		66.704,74
1/851000-720000	Abwasserbeseitigung	Verwaltungs- und Personalaufwand für ABA		71.623,45
1/853000-720000	Miethausbesitz, Baurechtspacht	Verwaltungs- und Personalaufwand für Miethausbesitz		59.283,51
1/859000-720000	Freibad	Verwaltungs- und Personalaufwand für Freibad		14.842,45
2/010000+817000	Gemeindeamt	Verwaltungs-u.Personalkostenersatz (neu ab 2014)	395.642,69	
	Summe Vergütung Verwalungsaufwand + Personalaufwand der Verwaltung		**395.642,69**	**395.642,69**
	Gesamtsumme		**936.407,69**	**936.407,69**

Dienstpostenplan für das Haushaltsjahr 2019 RA

Dienst-zweig Nr.	Anzahl	Verwendgs.-gruppe	Leistungs-verwendg,	Funktions-verwendg	Personal-zulage
46*	1	6 halbtg.	7		
69*	1	5		7	
71*	1	5		7	ja
71*	6	5 (2x halbtg., 1x 10 M. halbtg., 2 M. Vollzeit)			
71*	3	5	6		
2*	7	5 (1x11M., 1x 5M.)			
2*	4	5	6		
6*	1	5	6		
7*	1	4			
8*	1	4			
10*	1	4	5		
10*	0	4			
10*	0FV	4			
11*	7	3 (5x halbtg.)			
11*	4 FV	3 (1x10M.,3x7 halbtg.)			
12*	7	3 (6x halbtg., 1x9M. halbtags, 3M. Vollzeit)			
16*	4	3 (4x halbtg.)			
17*	1 FV				
Gesamt	**50**				

* **Dienstzweignummer/Bezeichnung**

2	**Facharbeiter**
6	**Klärfacharbeiter**
7	**Schulwart mit Zusatzverwendung**
8	**Einsager**
10	**Kraftwagenlenker**
11	**angelernter Arbeiter**
12	**Kindergartenhilfsdienst**
16	**Schulwart**
17	**Hilfsdienst**
46	**Gehobener Bautechnischer Dienst**
69	**Rechnungsfachdienst**
71	**Verwaltungsfachdienst**

Obmann der Personalvertretung:

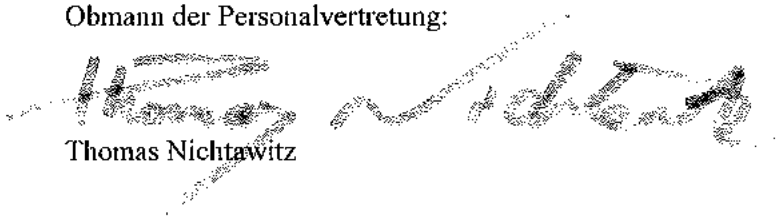

Thomas Nichtawitz

Voranschlagsunwirksame Gebarung

Nachweis der voranschlagsunwirksamen Gebarung (gemäß § 17 Abs. 2 Z. 12 VRV)

Einnahmen		Anf. Rest	Anordnungssoll	Gesamtsoll	Ist	Schl. Rest
Vorschüsse Einnahmen						
0/200000	Kassenbestandsveränderungen		160.300,00	160.300,00	160.300,00	
0/256000	Akonto Lohn	400,00	2.141,51	2.541,51	2.541,51	
0/270000	Vorsteuerbeträge	75.418,73	177.140,12	252.558,85	225.831,47	26.727,38
0/279100	Vorschuss		291.454,23	291.454,23	290.599,51	854,72
0/279600	Kindergarten II		150,00	150,00	150,00	
0/279700	Freibad (Wechselgeld Barkassa)		407,00	407,00	407,00	
0/289000	Finanzamt Abrechnung		316.715,87	316.715,87	316.715,87	
Summe Vorschüsse Einnahmen		**75.818,73**	**948.308,73**	**1.024.127,46**	**996.545,36**	**27.582,10**
Vorschüsse Einnahmen Abwicklung Vorjahr						
962000	Ist - Abgang					
Summe Vorschüsse Einnahmen inkl. Abwicklung Vorjahr		**75.818,73**	**948.308,73**	**1.024.127,46**	**996.545,36**	**27.582,10**
Vorschüsse Einnahmen Saldierung						
966000	Abwicklung des Ist-Abganges		27.582,10	27.582,10	27.582,10	
Gesamtsumme Vorschüsse		**75.818,73**	**975.890,83**	**1.051.709,56**	**1.024.127,46**	**27.582,10**

Nachweis der voranschlagsunwirksamen Gebarung (gemäß § 17 Abs. 2 Z. 12 VRV)

Ausgaben		Anf. Rest	Anordnungssoll	Gesamtsoll	Ist	Schl. Rest
Vorschüsse Ausgaben						
9/200000	Kassenbestandsveränderungen		160.300,00	160.300,00	160.300,00	
9/256000	Akonto Lohn		2.141,51	2.141,51	2.141,51	
9/270000	Vorsteuerbeträge	109,76	177.140,12	177.249,88	177.249,88	
9/279100	Vorschuss		291.454,23	291.454,23	291.454,23	
9/279600	Kindergarten II		150,00	150,00	150,00	
9/279700	Freibad (Wechselgeld Barkassa)		407,00	407,00	407,00	
9/289000	Finanzamt Abrechnung		316.715,87	316.715,87	316.715,87	
Summe Vorschüsse Ausgaben		**109,76**	**948.308,73**	**948.418,49**	**948.418,49**	**0,00**
Vorschüsse Ausgaben Abwicklung Vorjahr						
962000	Ist - Abgang	75.708,97		75.708,97	75.708,97	
Summe Vorschüsse Ausgaben inkl. Abwicklung Vorjahr		**75.818,73**	**948.308,73**	**1.024.127,46**	**1.024.127,46**	**0,00**
Vorschüsse Ausgaben Saldierung						
966000	Abwicklung des Ist-Abganges		27.582,10	27.582,10		27.582,10
Gesamtsumme Vorschüsse		**75.818,73**	**975.890,83**	**1.051.709,56**	**1.024.127,46**	**27.582,10**

Einnahmen		Anf. Rest	Anordnungssoll	Gesamtsoll	Ist	Schl. Rest
Verwahrgelder Einnahmen						
0/360000	Verbindlichkeiten aus USt-MWSt.	2.767,78	167.946,23	170.714,01	167.888,59	2.825,42
0/361100	Nächtigungstaxe		149.535,40	149.535,40	149.535,40	
0/361200	Verwahrgeld Bundesgebühren		3.023,50	3.023,50	3.023,50	
0/362000	Lohnsteuer		137.677,22	137.677,22	137.677,22	
0/362100	§3 Zukunftssicherung		8.040,00	8.040,00	8.040,00	
0/362190	Mandatare Anrechnungsbetrag (PV-Beitrag)		12.144,72	12.144,72	12.144,72	
0/362200	BVA-Beitrag Politiker + VB neu		342.039,55	342.039,55	342.039,55	
0/362300	NÖ GKK		205.149,93	205.149,93	205.149,93	
0/362400	DG (FBAF)		54.691,25	54.691,25	54.691,25	
0/362600	Personalvertreterumlage		3.018,95	3.018,95	3.018,95	
0/362700	Gewerkschaftsbeitrag		3.042,51	3.042,51	3.042,51	
0/365000	Kommunalsteuer VB		11.480,76	11.480,76	11.480,76	
0/367000	Fraktionsbeiträge		25.311,42	25.311,42	25.311,42	
0/367100	Sonstige Verwahrgelder		9.968,75	9.968,75	9.968,75	
0/367300	Verwahrgeld Bundesgebühren	28,60	10.612,60	10.641,20	10.598,30	42,90
0/367400	Verwahrgeld Rattenvergiftung	54,00	45,00	99,00	99,00	
0/367500	Verwahrgeld Benützungsgebühren Freibad		68.980,90	68.980,90	68.980,90	
0/368000	Jagdpacht		36.641,67	36.641,67	36.641,67	
0/369000	Rücklagen Zuführung/Entnahme					
0/369100	Interessentenbeitrag		31.578,15	31.578,15	31.578,15	
0/391000	Lohn Auszahlung		1.166.816,01	1.166.816,01	1.166.816,01	
Summe Verwahrgelder Einnahmen		**2.850,38**	**2.447.744,52**	**2.450.594,90**	**2.447.726,58**	**2.868,32**
Verwahrgelder Einnahmen Abwicklung Vorjahr						
961000	IST-ÜBERSCHUSS Verw.geld	212.193,88		212.193,88	212.193,88	
Summe Verwahrgelder Einnahmen inkl. Abwicklung Vorjahr		**215.044,26**	**2.447.744,52**	**2.662.788,78**	**2.659.920,46**	**2.868,32**
Verwahrgelder Einnahmen Saldierung						
965000	Ist - Überschuß		176.431,16	176.431,16		176.431,16
Gesamtsumme Verwahrgelder		**215.044,26**	**2.624.175,68**	**2.839.219,94**	**2.659.920,46**	**179.299,48**
Gesamtsumme voranschlagunwirksame Gebarung		**290.862,99**	**3.600.066,51**	**3.890.929,50**	**3.684.047,92**	**206.881,58**

Ausgaben		Anf. Rest	Anordnungssoll	Gesamtsoll	Ist	Schl. Rest
Verwahrgelder Ausgaben						
9/360000	Verbindlichkeiten aus USt-MWSt.	40.104,63	167.946,23	208.050,86	170.070,33	37.980,53
9/361100	Nächtigungstaxe	24.069,50	149.535,40	173.604,90	148.906,50	24.698,40
9/361200	Verwahrgeld Bundesgebühren		3.023,50	3.023,50		3.023,50
9/362000	Lohnsteuer	12.526,72	137.677,22	150.203,94	131.680,53	18.523,41
9/362100	§3 Zukunftssicherung	-75,00	8.040,00	7.965,00	7.965,00	
9/362190	Mandatare Anrechnungsbetrag (PV-Beitrag)	11.906,60	12.144,72	24.051,32	11.906,58	12.144,74
9/362200	BVA-Beitrag Politiker + VB neu	23.328,35	342.039,55	365.367,90	340.676,76	24.691,14
9/362300	NÖ GKK	17.008,45	205.149,93	222.158,38	206.069,67	16.088,71
9/362400	DG (FBAF)	4.002,12	54.691,25	58.693,37	54.030,86	4.662,51
9/362600	Personalvertreterumlage	199,94	3.018,95	3.218,89	3.005,59	213,30
9/362700	Gewerkschaftsbeitrag	203,21	3.042,51	3.245,72	3.032,93	212,79
9/365000	Kommunalsteuer VB		11.480,76	11.480,76	11.480,76	
9/367000	Fraktionsbeiträge		25.311,42	25.311,42	25.311,42	
9/367100	Sonstige Verwahrgelder	585,63	9.968,75	10.554,38	10.554,38	
9/367300	Verwahrgeld Bundesgebühren	3.388,60	10.612,60	14.001,20	14.001,20	
9/367400	Verwahrgeld Rattenvergiftung		45,00	45,00	45,00	
9/367500	Verwahrgeld Benützungsgebühren Freibad		68.980,90	68.980,90	68.980,90	
9/368000	Jagdpacht	42.065,70	36.641,67	78.707,37	45.233,93	33.473,44
9/369000	Rücklagen Zuführung/Entnahme	33.333,35		33.333,35	33.333,35	
9/369100	Interessentenbeitrag	2.396,46	31.578,15	33.974,61	30.387,60	3.587,01
9/391000	Lohn Auszahlung		1.166.816,01	1.166.816,01	1.166.816,01	
Summe Verwahrgelder Ausgaben		**215.044,26**	**2.447.744,52**	**2.662.788,78**	**2.483.489,30**	**179.299,48**
Verwahrgelder Ausgaben Abwicklung Vorjahr						
961000	IST-ÜBERSCHUSS Verw.geld					
Summe Verwahrgelder Ausgaben inkl. Abwicklung Vorjahr		**215.044,26**	**2.447.744,52**	**2.662.788,78**	**2.483.489,30**	**179.299,48**
Verwahrgelder Ausgaben Saldierung						
965000	Ist - Überschuß		176.431,16	176.431,16	176.431,16	
Gesamtsumme Verwahrgelder		**215.044,26**	**2.624.175,68**	**2.839.219,94**	**2.659.920,46**	**179.299,48**
Gesamtsumme voranschlagunwirksame Gebarung		**290.862,99**	**3.600.066,51**	**3.890.929,50**	**3.684.047,92**	**206.881,58**

Nachweis über Ge. und Verbrauchsgüter

Gruppe	Abschnitt	Ansatz	Geringwertige Wirtschaftsgüter 400000 - 400999	Brennstoffe 451000 - 451999	Treibstoffe 452000 - 452999	Reinigungsmittel 454000 - 454999	Büromittel 456000 - 456999	Druckwerke, Zeitschriften 457000 - 457999	Sonstige Verbrauchsgüter 459000 - 459999	Gesamtsumme
0	01	**010000** Gemeindeamt		5.936,89		-75,02	1.431,22	4.764,28		12.057,37
	02	**022000** Standesamt					2.245,15			2.245,15
	Summe Gruppe 0			**5.936,89**		**-75,02**	**3.676,37**	**4.764,28**		**14.302,52**
1	16	**163000** Freiwillige Feuerwehren		7.939,31						7.939,31
	Summe Gruppe 1			**7.939,31**						**7.939,31**
2	21	**211000** Volksschulen	90,73	25.673,08		2.566,12	2.290,50	1.982,20	568,05	33.170,68
	24	**240100** Kindergarten Rainharterstraße	325,85	5.941,67		513,43	285,95		5.655,12	12.722,02
		240200 Kindergarten Spitalgasse	242,01	3.402,52		436,20			5.145,94	9.226,67
	26	**262000** Fußballplätze		558,08						558,08
		264000 Kunsteislaufplatz		2.050,00						2.050,00
	27	**273000** Gemeindebücherei		1.448,80				1.941,74		3.390,54
	Summe Gruppe 2		**658,59**	**39.074,15**		**3.515,75**	**2.576,45**	**3.923,94**	**11.369,11**	**61.117,99**
3	36	**360000** Heimatmuseen		7.297,19						7.297,19
		363000 Grünanlagen und Ortsbildpflege	1.020,16		1.261,03				1.407,10	3.688,29
	38	**380000** Einrichtungen der Kulturpflege		2.689,38						2.689,38
	Summe Gruppe 3		**1.020,16**	**9.986,57**	**1.261,03**				**1.407,10**	**13.674,86**
5	53	**530000** Rotes Kreuz		1.354,90						1.354,90
	Summe Gruppe 5			**1.354,90**						**1.354,90**
6	61	**617000** Bauhöfe	2.732,03	1.029,18	9.279,96					13.041,17
	Summe Gruppe 6		**2.732,03**	**1.029,18**	**9.279,96**					**13.041,17**
7	77	**771000** Maßnahmen zur Förderung des Fremden verkehrs		220,41				18.793,50		19.013,91
	Summe Gruppe 7			**220,41**				**18.793,50**		**19.013,91**
8	81	**816000** Öffentliche Beleuchtung	67,07		1.205,82					1.272,89
	84	**842000** Waldbesitz			2.068,40					2.068,40
	85	**850000** Wasserversorgung	399,61		2.344,14					2.743,75

Gruppe	Abschnitt	Ansatz	Geringwertige Wirtschaftsgüter 400000 - 400999	Brennstoffe 451000 - 451999	Treibstoffe 452000 - 452999	Reinigungsmittel 454000 - 454999	Büromittel 456000 - 456999	Druckwerke, Zeitschriften 457000 - 457999	Sonstige Verbrauchsgüter 459000 - 459999	Gesamtsumme
8	**85**	**851000** Abwasserbeseitigung	367,45		1.125,51					1.492,96
		853000 Miethausbesitz, Baurechtspacht		1.562,92						1.562,92
		859000 Freibad		389,64	1.553,45	1.755,36	8,12	3.517,85		7.224,42
	Summe Gruppe 8		**834,13**	**1.952,56**	**8.297,32**	**1.755,36**	**8,12**	**3.517,85**		**16.365,34**
Summe gesamt			**5.244,91**	**67.493,97**	**18.838,31**	**5.196,09**	**6.260,94**	**30.999,57**	**12.776,21**	**146.810,00**

Nachweis über sonst. Verw./Betriebsaufwand

Gruppe	Abschnitt	Ansatz	Strom 600000 - 600999	Instandhaltung von Grund und Boden 610000 - 610999	Instandhaltung Straßen 611000 - 611999	Instandhaltung sonstige Grundstücke 613000 - 613999	Instandhaltung Gebäude 614000 - 614999	Instandhaltung Maschinen 616000 - 616999	Instandhaltung Fahrzeuge 617000 - 617999	Instandhaltung Einrichtung 618000 - 618999	Instandhaltung Sonderanlagen 619000 - 619999	Postdienste 630000 - 630999	Telekomm. Dienste 631000 - 631999	Rechtskosten 640000 - 640999
0	00	**000000** Gemeindepolitiker											403,75	
	01	**010000** Gemeindeamt	2.912,06				2.202,83					17.256,06	3.234,18	733,89
		015000 Pressestelle, Amtsblatt und Öffentl ichkeitsarbeit								698,22				
		016000 Elektronische Datenverarbeitung								8.939,76				
	02	**022000** Standesamt												
		024000 Wahlamt												
		029000 Amtsgebäude												
	09	**091000** Personalausbildung und Personalfort bildung												
		094000 Gemeinschaftspflege												
	Summe Gruppe 0		**2.912,06**				**2.202,83**			**9.637,98**		**17.256,06**	**3.637,93**	**733,89**
1	16	**163000** Freiwillige Feuerwehren	14.303,34				26.465,71							
		163100 Freiwillige Feuerwehr												
	17	**179000** Sonstige Einrichtungen und Maßnahme n												
	Summe Gruppe 1		**14.303,34**				**26.465,71**							
2	21	**210000** Allgemeinbildende Pflichtschulen, gemeinsame Kosten												
		211000 Volksschulen	5.168,27				24.175,22			2.262,12		25,90	551,73	
		211200 Volksschulen												
	24	**240100** Kindergarten Rainharterstraße	882,51				8.956,61						352,90	
		240200 Kindergarten Spitalgasse	659,49				26.096,36						356,95	
	25	**259000** Jugendförderung												
	26	**262000** Fußballplätze								998,61				
		264000 Kunsteislaufplatz								651,35				
		265000 Tennisplätze												
		265100 Tennishalle												

Gruppe	Abschnitt	Ansatz	Zinsen 650000 - 650999	Versicherungen 670000 - 670999	Mieten 700000 - 700999	Leasing 701000 - 701999	Öffentliche Abgaben 710000 - 710999	Entgelte für sonstige Leistungen von Firmen 728000 - 728999	Gesamtsumme
0	00	**000000** Gemeindepolitiker		3.113,69					3.517,44
	01	**010000** Gemeindeamt		2.898,93			957,26	1.864,00	32.059,21
		015000 Pressestelle, Amtsblatt und Öffentl ichkeitsarbeit						3.305,00	4.003,22
		016000 Elektronische Datenverarbeitung			26.563,64				35.503,40
	02	**022000** Standesamt						898,50	898,50
		024000 Wahlamt						8.107,02	8.107,02
		029000 Amtsgebäude						36.509,50	36.509,50
	09	**091000** Personalausbildung und Personalfort bildung						7.638,45	7.638,45
		094000 Gemeinschaftspflege						4.642,32	4.642,32
	Summe Gruppe 0			**6.012,62**	**26.563,64**		**957,26**	**62.964,79**	**132.879,06**
1	16	**163000** Freiwillige Feuerwehren		10.500,07	32.554,30		5.063,66	12.321,00	101.208,08
		163100 Freiwillige Feuerwehr	1.338,69						1.338,69
	17	**179000** Sonstige Einrichtungen und Maßnahme n	480,93						480,93
	Summe Gruppe 1		**1.819,62**	**10.500,07**	**32.554,30**		**5.063,66**	**12.321,00**	**103.027,70**
2	21	**210000** Allgemeinbildende Pflichtschulen, gemeinsame Kosten						269,00	269,00
		211000 Volksschulen	3.780,80	5.924,26	270,43		7.338,04	28.332,45	77.829,22
		211200 Volksschulen	574,12						574,12
	24	**240100** Kindergarten Rainharterstraße		2.061,11			5.894,71	6.039,50	24.187,34
		240200 Kindergarten Spitalgasse	149,48	121,05			4.027,41	6.343,50	37.754,24
	25	**259000** Jugendförderung					885,55	772,00	1.657,55
	26	**262000** Fußballplätze		3.186,80			5.414,18	1.753,00	11.352,59
		264000 Kunsteislaufplatz		746,54				6.600,00	7.997,89
		265000 Tennisplätze					41,40	136,00	177,40
		265100 Tennishalle			26.400,00				26.400,00

Gruppe	Abschnitt	Ansatz	Strom 600000 - 600999	Instandhaltung von Grund und Boden 610000 - 610999	Instandhaltung Straßen 611000 - 611999	Instandhaltung sonstige Grundstücke 613000 - 613999	Instandhaltung Gebäude 614000 - 614999	Instandhaltung Maschinen 616000 - 616999	Instandhaltung Fahrzeuge 617000 - 617999	Instandhaltung Einrichtung 618000 - 618999	Instandhaltung Sonderanlagen 619000 - 619999	Postdienste 630000 - 630999	Telekomm. Dienste 631000 - 631999	Rechtskosten 640000 - 640999
2	26	**269000** Allg. Sportförderung												
	27	**273000** Gemeindebücherei								958,39				
	Summe Gruppe 2		**6.710,27**				**59.228,19**			**4.870,47**		**25,90**	**1.261,58**	
3	32	**321000** Musikschulen und -vereine								3.054,86				
	36	**360000** Heimatmuseen	726,04				5.152,21							
		362000 Denkmalpflege												
		363000 Grünanlagen und Ortsbildpflege	818,23					20,00	1.707,41	5.871,63				
	38	**380000** Einrichtungen der Kulturpflege												
	39	**390000** Kirchliche Angelegenheiten	1.298,38				2.386,01							
	Summe Gruppe 3		**2.842,65**				**7.538,22**	**20,00**	**1.707,41**	**8.926,49**				
4	42	**426000** Flüchtlingshilfe												
	Summe Gruppe 4													
5	51	**512000** Sonstige medizinische Beratung und Betreuung												
	52	**527000** Umweltschutz												
	53	**530000** Rotes Kreuz								714,06				
	Summe Gruppe 5									**714,06**				
6	61	**612000** Gemeindestraßen			12.849,12	2.979,88								
		617000 Bauhöfe	4.431,12				1.980,32		18.598,53	594,30			161,83	
	63	**632000** Wasserwehre und Schleusen												
		639000 Wasserschutz sonstige Einrichtungen und Maßnahmen				12.779,24								
	64	**649000** Wartehäuschen und Haltestellen												
	Summe Gruppe 6		**4.431,12**		**12.849,12**	**15.759,12**	**1.980,32**		**18.598,53**	**594,30**			**161,83**	

Gruppe	Abschnitt	Ansatz	Zinsen 650000 - 650999	Versicherungen 670000 - 670999	Mieten 700000 - 700999	Leasing 701000 - 701999	Öffentliche Abgaben 710000 - 710999	Entgelte für sonstige Leistungen von Firmen 728000 - 728999	Gesamtsumme
2	26	**269000** Allg. Sportförderung						2.598,80	2.598,80
	27	**273000** Gemeindebücherei							958,39
	Summe Gruppe 2		**4.504,40**	**12.039,76**	**26.670,43**		**23.601,29**	**52.844,25**	**191.756,54**
3	32	**321000** Musikschulen und -vereine			8.150,10				11.204,96
	36	**360000** Heimatmuseen					858,38	3.687,00	10.423,63
		362000 Denkmalpflege						923,00	923,00
		363000 Grünanlagen und Ortsbildpflege		595,89			494,88	87.722,50	97.230,54
	38	**380000** Einrichtungen der Kulturpflege						34.139,84	34.139,84
	39	**390000** Kirchliche Angelegenheiten		1.606,93			513,41	7.198,50	13.003,23
	Summe Gruppe 3			**2.202,82**	**8.150,10**		**1.866,67**	**133.670,84**	**166.925,20**
4	42	**426000** Flüchtlingshilfe		62,40				182,40	244,80
	Summe Gruppe 4			**62,40**				**182,40**	**244,80**
5	51	**512000** Sonstige medizinische Beratung und Betreuung						21,50	21,50
	52	**527000** Umweltschutz						1.059,58	1.059,58
	53	**530000** Rotes Kreuz							714,06
	Summe Gruppe 5							**1.081,08**	**1.795,14**
6	61	**612000** Gemeindestraßen	966,59	699,29		241,39		70.269,73	88.006,00
		617000 Bauhöfe		4.669,98	48.164,76		1.037,80	18.931,00	98.569,64
	63	**632000** Wasserwehre und Schleusen	1.408,06						1.408,06
		639000 Wasserschutz sonstige Einrichtungen und Maßnahmen						5.052,00	17.831,24
	64	**649000** Wartehäuschen und Haltestellen						922,22	922,22
	Summe Gruppe 6		**2.374,65**	**5.369,27**	**48.164,76**	**241,39**	**1.037,80**	**95.174,95**	**206.737,16**

Gruppe	Abschnitt	Ansatz	Strom 600000 - 600999	Instandhaltung von Grund und Boden 610000 - 610999	Instandhaltung Straßen 611000 - 611999	Instandhaltung sonstige Grundstücke 613000 - 613999	Instandhaltung Gebäude 614000 - 614999	Instandhaltung Maschinen 616000 - 616999	Instandhaltung Fahrzeuge 617000 - 617999	Instandhaltung Einrichtung 618000 - 618999	Instandhaltung Sonderanlagen 619000 - 619999	Postdienste 630000 - 630999	Telekomm. Dienste 631000 - 631999	Rechtskosten 640000 - 640999
7	71	**710000** Land- und Forstwirtschaftlicher Weg ebau			92.750,30									
	74	**742000** Zuchttierförderung												
	77	**771000** Maßnahmen zur Förderung des Fremden verkehrs					3,16		658,00	166,24			74,40	
	Summe Gruppe 7				**92.750,30**		**3,16**		**658,00**	**166,24**			**74,40**	
8	81	**812000** WC-Anlagen					652,88							
		813000 Müllbeseitigung												
		814000 Straßenreinigung, Winterdienst												
		815000 Park- und Gartenanlagen				1.318,53					11.454,02			
		816000 Öffentliche Beleuchtung	34.314,34						765,98	12.497,65			116,71	
		817000 Friedhöfe	1.503,40				27.223,69							
	82	**821000** Fuhrpark	1.079,49						1.947,97					
		827000 Öffentliche Waagen	981,15											
		828000 Sonstige Märkte												
	84	**840000** landw. Grundbesitz												
		842000 Waldbesitz		5.318,61					1.333,46					
	85	**850000** Wasserversorgung	38.797,97						3.079,24	98.636,13			1.986,62	
		851000 Abwasserbeseitigung	19.374,19						645,77	46.025,92			1.150,45	
		853000 Miethausbesitz, Baurechtspacht	1.956,33				431,83							
		853500 Burgruine Gars	1.878,50				15.696,17							
		858000 Zusammengefaßte Betriebe mit marktb estimmter Tätigkeit												
		859000 Freibad	15.803,98						1.189,26	14.325,58			169,86	
		859200 Bad-Umbau												
	Summe Gruppe 8		**115.689,35**	**5.318,61**		**1.318,53**	**44.004,57**		**8.961,68**	**171.485,28**	**11.454,02**		**3.423,64**	
9	91	**910000** Geldverkehr												2.329,80

Gruppe	Abschnitt	Ansatz	Zinsen 650000 - 650999	Versicherungen 670000 - 670999	Mieten 700000 - 700999	Leasing 701000 - 701999	Öffentliche Abgaben 710000 - 710999	Entgelte für sonstige Leistungen von Firmen 728000 - 728999	Gesamtsumme
7	71	**710000** Land- und Forstwirtschaftlicher Weg ebau						16.909,00	109.659,30
	74	**742000** Zuchttierförderung						2.233,16	2.233,16
	77	**771000** Maßnahmen zur Förderung des Fremden verkehrs		242,09			599,86	4.712,50	6.456,25
	Summe Gruppe 7			**242,09**			**599,86**	**23.854,66**	**118.348,71**
8	81	**812000** WC-Anlagen						112,00	764,88
		813000 Müllbeseitigung						16.157,23	16.157,23
		814000 Straßenreinigung, Winterdienst						16.670,34	16.670,34
		815000 Park- und Gartenanlagen		11,22				50.754,00	63.537,77
		816000 Öffentliche Beleuchtung		1.219,69				11.740,00	60.654,37
		817000 Friedhöfe		21,49			2.187,12	80.473,00	111.408,70
	82	**821000** Fuhrpark	167,68	734,24					3.929,38
		827000 Öffentliche Waagen							981,15
		828000 Sonstige Märkte						654,38	654,38
	84	**840000** landw. Grundbesitz		121,05			83,43	2.717,00	2.921,48
		842000 Waldbesitz					-4.968,09	22.338,50	24.022,48
	85	**850000** Wasserversorgung	47.233,66	2.591,69		265,23	23.334,30	15.183,07	231.107,91
		851000 Abwasserbeseitigung	103.848,32	3.143,74			26.274,99	70.227,87	270.691,25
		853000 Miethausbesitz, Baurechtspacht	26,38	2.478,50	1.326,16		9.134,13	3.880,50	19.233,83
		853500 Burgruine Gars	131,02	242,09			2.190,64	5.770,50	25.908,92
		858000 Zusammengefaßte Betriebe mit marktb estimmter Tätigkeit	2.443,46						2.443,46
		859000 Freibad		7.872,23		1.836,84	4.385,92	7.997,50	53.581,17
		859200 Bad-Umbau	89,24						89,24
	Summe Gruppe 8		**153.939,76**	**18.435,94**	**1.326,16**	**2.102,07**	**62.622,44**	**304.675,89**	**904.757,94**
9	91	**910000** Geldverkehr					0,03	0,52	2.330,35

Gruppe	Abschnitt	Ansatz	Strom 600000 - 600999	Instandhaltung von Grund und Boden 610000 - 610999	Instandhaltung Straßen 611000 - 611999	Instandhaltung sonstige Grundstücke 613000 - 613999	Instandhaltung Gebäude 614000 - 614999	Instandhaltung Maschinen 616000 - 616999	Instandhaltung Fahrzeuge 617000 - 617999	Instandhaltung Einrichtung 618000 - 618999	Instandhaltung Sonderanlagen 619000 - 619999	Postdienste 630000 - 630999	Telekomm. Dienste 631000 - 631999	Rechtskosten 640000 - 640999
9	**Summe Gruppe 9**													**2.329,80**
Summe gesamt			**146.888,79**	**5.318,61**	**105.599,42**	**17.077,65**	**141.423,00**	**20,00**	**29.925,62**	**196.394,82**	**11.454,02**	**17.281,96**	**8.559,38**	**3.063,69**

Gruppe	Abschnitt	Ansatz	Zinsen 650000 - 650999	Versicherungen 670000 - 670999	Mieten 700000 - 700999	Leasing 701000 - 701999	Öffentliche Abgaben 710000 - 710999	Entgelte für sonstige Leistungen von Firmen 728000 - 728999	Gesamtsumme
9	**Summe Gruppe 9**						**0,03**	**0,52**	**2.330,35**
Summe gesamt			**162.638,43**	**54.864,97**	**143.429,39**	**2.343,46**	**95.749,01**	**686.770,38**	**1.828.802,60**

Nachweis der Ausgabenüberschreitungen

Rechnungsabschluss 2019
Nachweis der Ausgabenüberschreitungen und deren Genehmigung

HH-Stelle	Bezeichnung	Ergebnis	- Voranschlag	- Übertragung	= Überschreitung	Betrag	Beschluss und Begründung	
Ausgaben OH	**Überschreitung mehr als 30,00% oder über 3.000,00**							
010000	**Gemeindeamt**							
1/010000-510000	Geldbezüge Verwaltung (Angestellte)	375.251,59	366.400,00	0,00	8.851,59	8.851,59	11.05.2020	Mehrstunden nach tatsl. Aufwand (Walhen, VRV-Umstellung etc.).
015000	**Pressestelle, Amtsblatt und Öffentl ichkeitsarbeit**							
1/015000-728500	Vergütung Eigenleistung Gemeindebau	3.305,00	0,00	0,00	3.305,00	3.305,00	11.05.2020	Nach tatsl. Aufwand.
016000	**Elektronische Datenverarbeitung**							
1/016000-618000	EDV Instandhaltung	8.939,76	3.600,00	0,00	5.339,76	5.339,76	11.05.2020	DSGV-Vorauszahlung für 24 Monate (Erparnis).
024000	**Wahlamt**							
1/024000-728000	Entgelte für Wahlen	6.053,52	2.000,00	0,00	4.053,52	4.053,52	11.05.2020	Abhaltung vorz. NR-Wahl, GR-Wahl 2020 - Kurs.
062000	**Ehrungen und Auszeichnungen**							
1/062000-723000	div. Ausgaben f.Ehrung	10.833,24	6.000,00	0,00	4.833,24	4.833,24	11.05.2020	Nach tatsl. Aufwand und Jubiläen.
211000	**Volksschulen**							
1/211000-614000	Instandhaltung Gebäude	24.175,22	16.500,00	0,00	7.675,22	7.675,22	11.05.2020	Stützmauer und Parkplätze neben VS Gars.
212000	**Hauptschulen (Neue Mittelschulen)**							
1/212000-511000	Bezüge VB	125.324,00	119.700,00	0,00	5.624,00	5.624,00	11.05.2020	Mehrstunden- Abrechnung nach tatsl. Aufwand.
363000	**Grünanlagen und Ortsbildpflege**							
1/363000-040000	Anschaffung Fahrzeug Grünanlagen	45.488,68	25.000,00	0,00	20.488,68	20.488,68	11.05.2020	Anschaffung VW-Pritsche u. Fiat DOBLO.
1/363000-728500	Vergütung Eigenleistung Gemeindebau	87.722,50	80.000,00	0,00	7.722,50	7.722,50	11.05.2020	Nach tatsl. Aufwand.

HH-Stelle	Bezeichnung	Ergebnis	- Voranschlag	- Übertragung	= Überschreitung	Betrag	Beschluss und Begründung	
390000	**Kirchliche Angelegenheiten**							
1/390000-728500	Vergütung Eigenleistung Gemeindebau	7.198,50	4.000,00	0,00	3.198,50	3.198,50	11.05.2020	Nach tatsl. Aufwand.
419000	**Sozialhilfe**							
1/419000-751000	Sozialhilfe-Wohnsitzgemeindebeitrag	67.270,40	59.800,00	0,00	7.470,40	7.470,40	11.05.2020	Nach tatsl. Vorschreibung durch Ertragsanteile Land NÖ.
1/419000-751100	Sozialhilfe-Umlage	522.991,38	518.600,00	0,00	4.391,38	4.391,38	11.05.2020	Nach tatsl. Vorschreibung durch Ertragsanteile Land NÖ.
530000	**Rotes Kreuz**							
1/530000-757000	Beitrag an das Rote Kreuz	21.669,56	18.000,00	0,00	3.669,56	3.669,56	11.05.2020	Nach tatsl. Vorschreibung durch Ertragsanteile Land NÖ.
562000	**NÖKAS-Sprengelbeiträge**							
1/562000-752000	NÖKAS Zweck- u.Verwaltg.aufw.	927.996,23	924.200,00	0,00	3.796,23	3.796,23	11.05.2020	Nach tatsl. Vorschreibung durch Ertragsanteile Land NÖ.
612000	**Gemeindestraßen**							
1/612000-728500	Vergütung Eigenleistung Gemeindebau	56.393,25	50.000,00	0,00	6.393,25	6.393,25	11.05.2020	Nach tatsl. Aufwand.
617000	**Bauhöfe**							
1/617000-040000	Fahrzeug Neuanschaffung Bauhof	8.600,00	0,00	0,00	8.600,00	8.600,00	11.05.2020	Übernahme Renault Kangoo (E-Fahrzeug).
1/617000-511000	Bezüge VB Arb.	312.025,87	296.800,00	0,00	15.225,87	15.225,87	11.05.2020	Mehrstunden nach tatsl. Aufwand.
1/617000-581000	DGBTG SV	69.321,82	65.800,00	0,00	3.521,82	3.521,82	15.04.2020	Mehrstunden nach tatsl. Aufwand, dadurch Erhöhung der Lohnnebenkosten.
1/617000-617000	Instandhaltung Fahrzeuge allg.	18.598,53	15.000,00	0,00	3.598,53	3.598,53	11.05.2020	Traktor Steyr (Motorreparatur).
710000	**Land- und Forstwirtschaftlicher Weg ebau**							
1/710000-728500	Vergütung Eigenleistung Gemeindebau	16.909,00	12.000,00	0,00	4.909,00	4.909,00	11.05.2020	Nach tatsl. Aufwand.

HH-Stelle	Bezeichnung	Ergebnis	- Voranschlag	- Übertragung	= Überschreitung	Betrag	Beschluss und Begründung	
814000	**Straßenreinigung, Winterdienst**							
1/814000-040000	Anschaffung Straßenpflung, Streugerät	8.500,00	3.000,00	0,00	5.500,00	5.500,00	11.05.2020	Anschaffung Splittstreuer.
815000	**Park- und Gartenanlagen**							
1/815000-040000	Fahrzeug Neuanschaffung Kurpark (Kubota)	10.857,00	0,00	0,00	10.857,00	10.857,00	11.05.2020	Kuboto Rasenmäher für Kurpark / Anschaffung.
1/815000-619200	Instandhaltung Festwiese	3.807,60	200,00	0,00	3.607,60	3.607,60	11.05.2020	Erdbauarbeiten Festwiese.
1/815000-728500	Vergütung Eigenleistung Gemeindebau	50.754,00	35.000,00	0,00	15.754,00	15.754,00	11.05.2020	Nach tatsl. Aufwand.
816000	**Öffentliche Beleuchtung**							
1/816000-728500	Vergütung Eigenleistung Gemeindebau	11.740,00	8.000,00	0,00	3.740,00	3.740,00	11.05.2020	Nach tatsl. Aufwand.
817000	**Friedhöfe**							
1/817000-728500	Vergütung Eigenleistung Gemeindebauhof	76.946,75	65.000,00	0,00	11.946,75	11.946,75	11.05.2020	Nach tatsl. Aufwand.
842000	**Waldbesitz**							
1/842000-728500	Vergütung Eigenleistung Gemeindebau	22.338,50	15.000,00	0,00	7.338,50	7.338,50	11.05.2020	Nach tatsl. Aufwand.
850000	**Wasserversorgung**							
1/850000-004000	Erweiterung-Betriebsausstattung	24.137,86	10.000,00	0,00	14.137,86	14.137,86	11.05.2020	Herstellung Hausanschlüsse nach tats. Aufwand.
1/850000-618000	Instandhaltung WVA-Rohrnetz	98.636,13	75.000,00	0,00	23.636,13	23.636,13	11.05.2020	Diverse Wasserrohrbrüche.
1/850000-650000	Zinsen für Darlehen	47.233,66	19.300,00	0,00	27.933,66	27.933,66	11.05.2020	Komplette Kapitalisierung bis Endfälligkeit lt. Empfehlung Land NÖ.
1/850000-728500	Vergütung Eigenleistung Gemeindebau	9.130,00	4.100,00	0,00	5.030,00	5.030,00	11.05.2020	Nach tatsl. Aufwand.
1/850000-776000	Derivat - Zahlung, Vergleich BAWAG	13.333,35	9.300,00	0,00	4.033,35	4.033,35	11.05.2020	Vorzeitige Tilgung aufgrund Umstellugn VRV 2015 (Rücklage mit ZMR).

HH-Stelle	Bezeichnung	Ergebnis	- Voranschlag	- Übertragung	= Überschreitung	Betrag	Beschluss und Begründung	
851000	**Abwasserbeseitigung**							
1/851000-004000	Ausbau	32.793,15	12.000,00	0,00	20.793,15	20.793,15	11.05.2020	Herstellung Hausanschlüsse nach tatsl. Bedarf.
1/851000-618000	Instandhaltung Anlagen	46.025,92	30.000,00	0,00	16.025,92	16.025,92	11.05.2020	RWK-Sanierung Nonndorf, Ersatzanschaffung Tauchmotorpumpe.
1/851000-650000	Zinsen für Darlehen	103.848,32	48.800,00	0,00	55.048,32	55.048,32	11.05.2020	Komplette Kapitalisierung bis Endfälligkeit lt. Empfehlung Land NÖ.
1/851000-728500	Vergütung Eigenleistung Gemeindebau	14.257,75	10.000,00	0,00	4.257,75	4.257,75	11.05.2020	Nach tatsl. Aufwand.
1/851000-776000	Derivat - Zahlung, Vergleich BAWAG	20.000,00	14.000,00	0,00	6.000,00	6.000,00	11.05.2020	Vorzeitige Tilgung aufgrund Umstellugn VRV 2015 (Rücklage mit ZMR).
853000	**Miethausbesitz, Baurechtspacht**							
1/853000-750000	Finanzstärkung Garser Kommunal GmbH (aus Verkauf Mehrzweckhaus)	280.000,00	50.000,00	0,00	230.000,00	230.000,00	11.05.2020	Finanzstärkung Garser Kommunal GmbH aus Kaufpreis.
853500	**Burgruine Gars**							
1/853500-614000	Burg Instandhaltung Gebäude	15.696,17	4.000,00	0,00	11.696,17	11.696,17	11.05.2020	Rodung (Efeu) Burg, Ersatz Gemeinde.
859000	**Freibad**							
1/859000-602000	Wasserbezugsgebühr Bad	13.860,30	8.000,00	0,00	5.860,30	5.860,30	11.05.2020	Nach tatsl. Mehrverbrauch (Wasserendabrechnung), Bewässerung etc..
910000	**Geldverkehr**							
1/910000-754000	div. Steuern	9.893,66	200,00	0,00	9.693,66	9.693,66	11.05.2020	Immobilienertragsteuer für Verkauf FF-Haus an Garser Kommunal GmbH.
980000	**Zuführung an den bzw. aus dem außer ordentlichen Haushalt**							
1/980000-910000	Zuführung an AOH	657.474,63	448.300,00	0,00	209.174,63	209.216,43	11.05.2020	IST-Überschuss an Vorhaben (AOH) lt. Empfehlung Land NÖ.
	Summe Ausgaben OH	**4.287.332,80**	**3.452.600,00**	**0,00**	**834.732,80**	**834.774,60**		

Rechnungsabschluss 2019
Nachweis der Ausgabenüberschreitungen und deren Genehmigung

HH-Stelle	Bezeichnung	Ergebnis	- Voranschlag	- Übertragung	= Überschreitung	Betrag	Beschluss und Begründung	
Ausgaben AOH	**Überschreitung mehr als 30,00% oder über 3.000,00**							
029000	**Amtsgebäude**							
5/029000-728500	Vergütung Eigenleistung Gemeindebauhof	36.509,50	20.000,00	0,00	16.509,50	16.509,50	11.05.2020	Nach tatsl. Aufwand.
179000	**Sonstige Einrichtungen und Maßnahme n**							
5/179000-002500	KAT Güterwege	33.955,55	15.000,00	0,00	18.955,55	18.955,55	11.05.2020	Unwetter Maiersch, Etzmannsdorf nach tatsl. Aufwand.
211200	**Volksschulen**							
5/211200-910000	Rückführung in den OH Volksschule Gars Energieoptimierung	6.614,48	0,00	0,00	6.614,48	6.614,48	11.05.2020	Überschuss AOH, Rückfürhung in den OH.
850000	**Wasserversorgung**							
5/850000-004400	WVA BA 11 Wolfshof Baukosten	9.539,04	0,00	0,00	9.539,04	9.539,04	11.05.2020	HR-Abrechnungen Baufirmen, Mehraufwand.
851000	**Abwasserbeseitigung**							
5/851000-004800	ABA Baukosten BA 11 Wolfshof, RÜB 7	14.898,93	0,00	0,00	14.898,93	14.898,93	11.05.2020	Schlussrechnungen ausf. Firmen (HR).
5/851000-728000	ABA Ziviltechn.Leistung	55.970,12	30.000,00	0,00	25.970,12	25.970,12	11.05.2020	Leitungsinformation BA11 und BA12.
	Summe Ausgaben AOH	**157.487,62**	**65.000,00**	**0,00**	**92.487,62**	**92.487,62**		
	Gesamtsumme	**4.444.820,42**	**3.517.600,00**	**0,00**	**927.220,42**	**927.262,22**		

Mitgliedschaften bei Vereinen gem. § 83 Abs. 1 NÖ Gemeindeordnung 1973

zu 1/022000-456000 Standesamt

Mitgliedsbeitrag Fachverband Österreichische Standesbeamte	€	129,00

zu 1/016000-618000 EDV-Instandhaltung

EDV-Gemeinschaft	€	50,00

zu 1/060000-726000 allg. Mitgliedsbeiträge:

Kommunalwissenschaftliches Dokumentationszentrum	€	173,00
Gemeindevertreterverband	€	22 711,81
Österreichischer Städtebund	€	600,95
AKV Alpenländischer Kreditorenverband	€	234,00
Fleischhauerzunft Gars	€	-
Wasserverband Kamp-Oberlauf	€	90,00

zu 1/180000-726000 Zivilschutz:

NÖ Zivilschutzverband	€	636,12

zu 1/363000-728000 Dorferneuerung:

Dorf- und Stadterneuerung	€	-

zu 1/851000-726000 Kanal:

Öst. Wasser- und Abfallwirtschaft	€	145,00
Öst. Wasserverband	€	270,00
zu 1/527000-728000 Umwelt, Klimabündnis:		
Klimabündnis Österreich	€	884,58
Energieagentur, Waidhofen/Thaya	€	175,00
zu 1/859000-755000 Freibad:		
NÖ Card Marketingbeitrag	€	-
zu 1/771000-726000 Tourismus Werbung:		
Kommunales Informationssystem KOMSIS für Projekt „Wohnen im Waldviertel“	€	650,00
zu 1/771000-726000 Tourismusverbände:		
Projektbeitrag „Wohnen im Waldviertel“ Phase 4	€	1 808,25
Verein LEADER-Region	€	4 240,80
Verein für Tourismus und Wirtschaft	€	-
Tourismusverband Kamptal-Manhartsberg	€	6 145,50
ARGE Mountainbike Waldviertel	€	1 139,00
Verein Interkomm Waldviertel	€	300,00
GESAMT	€	40 383,01

Marktgemeinde
3571 Gars am Kamp

Beilage zum Rechnungsabschluss 2019

Vermögens- und Schuldennachweis

für Betriebe mit marktbestimmter Tätigkeit (Gemeinderatsbeschluß vom 27.5.1997)
lt. § 16 Abs.1 VRV 1997, Stand per 31. 12. 2019
Buchwert gerundet auf ganze €

Bereich: **850 Wasserversorgung**

1. AKTIVA

1.1.1. Sachanlagevermögen, Detailaufstellung lt. separatem Anlagennachweis	
1.1.1.1 Grundvermögen (Summe)	144.956
1.1.1.2 Betriebsrealitäten (Summe)	3,103.981
1.1.1.3 Betriebsmobilien (Summe)	39.067
1.1.3. Beteiligungen und Wertpapiere	keine
1.2.3. Forderungen aus Darlehen, Kapital- und Geldanlagen (KPC)	301.926
Summe Aktiva	3,589.930

2. PASSIVA

2.1. Rücklagen	keine
2.3. Finanzschulden, lt Schuldennachweis unter D2-850/...	
2.3.1. Schulden beim Bund	keine
2.3.2. Schulden beim Land	keine
2.3.5. „ bei sonst. Trägern öffentl. Rechts (WWF)	204.470
2.3.7. „ bei Finanzunternehmungen	2,449.341
Summe Passiva	2,653.811

Marktgemeinde
3571 Gars am Kamp

Beilage zum Rechnungsabschluss 2019

Vermögens- und Schuldennachweis

für Betriebe mit marktbestimmter Tätigkeit (Gemeinderatsbeschluß vom 27.5.1997)
lt. § 16 Abs.1 VRV 1997, Stand per 31. 12. 2019
Buchwert gerundet auf ganze €

Bereich: **851 Abwasserbeseitigung**

1. AKTIVA	
1.1.1. Sachanlagevermögen, Detailaufstellung lt. separatem Anlagennachweis	
1.1.1.1 Grundvermögen (Summe)	keine
1.1.1.2 Betriebsrealitäten (Summe)	8,064.107
1.1.1.3 Betriebsmobilien (Summe)	125.158
1.1.3. Beteiligungen und Wertpapiere	keine
1.2.3. Forderungen aus Darlehen, Kapital- und Geldanlagen (KPC)	572.274
Summe Aktiva	8,761.539
2. PASSIVA	
2.1. Rücklagen	keine
2.3. Finanzschulden, lt Schuldennachweis unter D2-850/...	
2.3.1. Schulden beim Bund	keine
2.3.2. Schulden beim Land	keine
2.3.5. „ bei sonst. Trägern öffentl. Rechts (WWF)	384.222
2.3.7. „ bei Finanzunternehmungen	4,967.421
Summe Passiva	5,351.643

Marktgemeinde
3571 Gars am Kamp

Beilage zum Rechnungsabschluss 2019

Vermögens- und Schuldennachweis

für Betriebe mit marktbestimmter Tätigkeit (Gemeinderatsbeschluß vom 27.5.1997)
lt. § 16 Abs.1 VRV 1997, Stand per 31. 12. 2019
Buchwert gerundet auf ganze €

Bereich: **853 Wohn- und Geschäftsgebäude (Miethausbesitz)**

1. AKTIVA

1.1.1. Sachanlagevermögen, Detailaufstellung lt. separatem Anlagennachweis	
1.1.1.1 Grundvermögen (Summe)	75.167
1.1.1.2 Betriebsrealitäten (Summe)	1.027
1.1.1.3 Betriebsmobilien (Summe)	keine
1.1.3. Beteiligungen und Wertpapiere	keine
1.2.3. Forderungen aus Darlehen, Kapital- und Geldanlagen	keine
Summe Aktiva	76.194

2. PASSIVA

2.1. Rücklagen	keine
2.3. Finanzschulden, lt Schuldennachweis unter D2-850/...	
2.3.1. Schulden beim Bund	keine
2.3.2. Schulden beim Land	keine
2.3.5. „ bei sonst. Trägern öffentl. Rechts	keine
2.3.7. „ bei Finanzunternehmungen	keine
Summe Passiva	0

Marktgemeinde
3571 Gars am Kamp

Beilage zum Rechnungsabschluss 2019

Vermögens- und Schuldennachweis

für Betriebe mit marktbestimmter Tätigkeit (Gemeinderatsbeschluß vom 27.5.1997)
lt. § 16 Abs.1 VRV 1997, Stand per 31. 12. 2019
Buchwert gerundet auf ganze €

Bereich: **859 Freibad**

1. AKTIVA

1.1.1. Sachanlagevermögen, Detailaufstellung lt. separatem Anlagennachweis	
1.1.1.1 Grundvermögen (Summe)	140.117
1.1.1.2 Betriebsrealitäten (Summe)	977.475
1.1.1.3 Betriebsmobilien (Summe)	43.978
1.1.3. Beteiligungen und Wertpapiere	keine
1.2.3. Forderungen aus Darlehen, Kapital- und Geldanlagen	keine
Summe Aktiva	1.161.571

2. PASSIVA

2.1. Rücklagen	keine
2.3. Finanzschulden, lt Schuldennachweis unter D2-850/...	
2.3.1. Schulden beim Bund	keine
2.3.2. Schulden beim Land	keine
2.3.5. „ bei sonst. Trägern öffentl. Rechts	keine
2.3.7. „ bei Finanzunternehmungen	8.000,00
Summe Passiva	8.000,00

Marktgemeinde Gars am Kamp
Hauptplatz 82, 3571 Gars am Kamp
UID: ATU16218509

Homepage: www.gars.at
E-Mail: gemeinde@gars.at
Telefon: 02985/22 25
Fax: 02985/22 25 - 24

Vermögensnachweis 2019

Konto	Bezeichnung	Standort	Stand zu Beginn des Jahres	Zugang	Abgang	AfA	Wertber.	Stand am Ende des Jahres
1/0010001/04240	Grundstück Nr. 138/1, KG-Nr. 10021, Sonstige Freizeitflächen, 11.162	WVA / Ortsnetzlänge 6	112.468,31					112.468,31
	0010001 Unbebaute Grundstücke		**112.468,31**					**112.468,31**
1/0020001/04285	Grundstück Nr. 324/2, KG-Nr. 10021, Bauflächen Gebäude, 45,00 m²	WVA / Ortsnetzlänge 6	2.267,10					2.267,10
1/0020001/04790	Grundstück Nr. 1286, KG-Nr. 10036, Bauflächen Gebäude, 127,00 m²	WVA / Ortsnetzlänge 6	6.398,26					6.398,26
1/0020001/06437	Grundstück Nr. 575/2, KG-Nr. 10021, Bauflächen Gebäude, 195,00 m	WVA / Ortsnetzlänge 6	9.824,10					9.824,10
	0020001 Bebaute Grundstücke		**18.489,46**					**18.489,46**
1/0030001/04791	Grundstück Nr. 1286, KG-Nr. 10036, landwirtschaftlich genutzte Grun	WVA / Ortsnetzlänge 6	11.229,32					11.229,32
	0030001 Landwirtschaftlich und gärtnerisch ge		**11.229,32**					**11.229,32**
1/0030002/04284	Grundstück Nr. 324/1, KG-Nr. 10021, Wald Wälder, 2.114,00 m²	WVA / Ortsnetzlänge 6	2.769,34					2.769,34
	0030002 Forstwirtschaftlich genutzte Grundstü		**2.769,34**					**2.769,34**
	1 Grundvermögen		**144.956,43**					**144.956,43**
3/0110002/06676	EDV WVA 2019 (Automatisierungs- und Prozessleitsystem)	WVA / Ortsnetzlänge 6		41.527,84		2.076,39		39.451,45
3/0110002/06677	EDV WVA 2020 (Automatisierungs- und Prozessleitsystem)	WVA / Ortsnetzlänge 6						0,00
	0110002 Einrichtungs- und Ausstattungsgegens			**41.527,84**		**2.076,39**		**39.451,45**
3/0290001/06765	Kompressor AIRBOY SILEN 100 OF E AIRCRAFT	WVA / Ortsnetzlänge 6						0,00
	0290001 Werkzeug und Geräte							**0,00**
3/0460003/06429	BA01 (Gars / Ortsnetz)	WVA / Ortsnetzlänge 6	255.227,00			255.227,00		0,00
3/0460003/06438	BA02 (Zitternberg / Hochbehälter und Zitternberg / Ortsnetz, Kotzendo	WVA / Ortsnetzlänge 6	714.955,00			714.955,00		0,00
3/0460003/06511	BA03 nicht ausgeführt	WVA / Ortsnetzlänge 6	714.955,00			714.955,00		0,00
3/0460003/06512	BA04 (Gars / Ortsnetz, Kotzendorf / Wasserwerk)	WVA / Ortsnetzlänge 6	900.489,00			791.338,82		109.150,18
3/0460003/06515	BA05 (Kamegg, Gars, Thunau, Zitternberg / Ortsnetz, Brunnen 3)	WVA / Ortsnetzlänge 6	1.397.353,00			910.396,65		486.956,35
3/0460003/06516	BA06 (Kotzendorf, Nonndorf, Maiersch, Loibersdorf, Stallegg / Ortsnet	WVA / Ortsnetzlänge 6	1.677.146,00			660.693,88		1.016.452,12
3/0460003/06517	BA08 (Buchberg / Ortsnetz)	WVA / Ortsnetzlänge 6	298.029,00			90.311,82		207.717,18
3/0460003/06518	BA09 (Tautendorf / Ortsnetz)	WVA / Ortsnetzlänge 6	1.144.293,00			242.728,82		901.564,18
3/0460003/06519	BA10 nicht ausgeführt	WVA / Ortsnetzlänge 6	714.955,00			714.955,00		0,00
3/0460003/06520	BA11 (Wolfshof / Ortsnetz)	WVA / Ortsnetzlänge 6	659.689,00			29.985,87		629.703,13
3/0460003/06541	PV-Anlage VS Gars	WVA / Ortsnetzlänge 6	26.243,00			5.566,69		20.676,31
3/0460003/06542	UV-Anlage Viragbrunnen	WVA / Ortsnetzlänge 6	79.229,00			14.405,28		64.823,72
3/0460003/06543	UV-Anlage Schubertparkbrunnen Teil I	WVA / Ortsnetzlänge 6	1.585,00			240,15		1.344,85
3/0460003/06544	UV-Anlage Schubertparkbrunnen Teil II	WVA / Ortsnetzlänge 6	61.737,00			7.483,28		54.253,72
3/0460003/06545	Parkbrunnen (Kurpark)	WVA / Ortsnetzlänge 6	10.729,00			1.625,60		9.103,40

Konto	Bezeichnung	Standort	Stand zu Beginn des Jahres	Zugang	Abgang	AfA	Wertber.	Stand am Ende des Jahres
3/0460003/06743	BA07 Hochwasser 2002	WVA / Ortsnetzlänge 6	54.665,00			27.332,50		27.332,50
3/0460003/07262	WVA Klosterspitz	WVA / Ortsnetzlänge 6		76.009,37		2.303,31		73.706,06
3/0460003/07263	KT BA02 (Zitternberg / Hochbehälter und Zitternberg / Ortsnetz, Kotze	WVA / Ortsnetzlänge 6	-97.042,36			-97.042,36		0,00
3/0460003/07266	KT BA05 (Kamegg, Gars, Thunau, Zitternberg / Ortsnetz, Brunnen 3)	WVA / Ortsnetzlänge 6	-407.180,55			-260.850,04		-146.330,51
3/0460003/07267	KT BA06 (Kotzendorf, Nonndorf, Maiersch, Loibersdorf, Stallegg / Orts	WVA / Ortsnetzlänge 6	-201.434,34			-77.474,75		-123.959,59
3/0460003/07268	KT BA08 (Buchberg / Ortsnetz)	WVA / Ortsnetzlänge 6	-68.393,69			-20.725,36		-47.668,33
3/0460003/07269	KT BA09 (Tautendorf / Ortsnetz)	WVA / Ortsnetzlänge 6	-152.535,63			-32.356,04		-120.179,59
3/0460003/07270	KT BA11 (Wolfshof / Ortsnetz)	WVA / Ortsnetzlänge 6	-90.191,15			-4.099,60		-86.091,55
3/0460003/07287	KT BA07 Hochwasser 2002	WVA / Ortsnetzlänge 6	-28.050,00			-14.025,00		-14.025,00
3/0460003/07299	WVA 2020 (Taborgasse)	WVA / Ortsnetzlänge 6						0,00
	0460003 Wasserleitungen		**7.666.451,28**	**76.009,37**		**4.677.931,52**		**3.064.529,13**
	3 Betriebsrealitäten		**7.666.451,28**	**117.537,21**		**4.680.007,91**		**3.103.980,58**
5/0110002/06547	EDV-Verwaltung (Anschaff. 2013+2014 7,0 %)	WVA / Ortsnetzlänge 6	9.755,00			5.853,00		3.902,00
	0110002 Einrichtungs- und Ausstattungsgegens		**9.755,00**			**5.853,00**		**3.902,00**
5/0150002/06435	HO 745 BS - Ford Transit Custom	WVA / Ortsnetzlänge 6	16.630,00			9.978,00		6.652,00
5/0150002/06507	HO 559 AL - Ford Transit Connect	WVA / Ortsnetzlänge 6	12.000,00			12.000,00		0,00
5/0150002/06549	HO 331 AV - Hyundai H-1/3 2,5 CRDI Transporter	WVA / Ortsnetzlänge 6	16.200,00			3.240,00		12.960,00
	0150002 Autobusse, Mehrzweckfahrzeuge und I		**44.830,00**			**25.218,00**		**19.612,00**
5/0290001/06514	HILTI TE18 Bohrmaschine	WVA / Ortsnetzlänge 6	1.817,00			1.817,00		0,00
5/0290001/06521	HILTI TE74 Bohrmaschine	WVA / Ortsnetzlänge 6	872,00			872,00		0,00
5/0290001/06522	Handschneidkluppe 1/2-1	WVA / Ortsnetzlänge 6	363,00			363,00		0,00
5/0290001/06523	Hawle Anbohrgerät	WVA / Ortsnetzlänge 6	1.671,00			1.671,00		0,00
5/0290001/06524	Ridgid Tigersäge 550-1	WVA / Ortsnetzlänge 6	531,00			531,00		0,00
5/0290001/06525	Ploberger Fugenschneider	WVA / Ortsnetzlänge 6	1.503,00			1.503,00		0,00
5/0290001/06548	Förch Winkelschleifer	WVA / Ortsnetzlänge 6	427,00			160,13		266,87
5/0290001/06749	Heckenschere Husqvarna 536 LiHD60x	WVA / Ortsnetzlänge 6	814,50			152,72		661,78
	0290001 Werkzeug und Geräte		**7.998,50**			**7.069,85**		**928,65**
5/0440001/06546	Barthauer Software Auskunft-Datenbank W+K, Klipso Datenverb., Dig	WVA / Ortsnetzlänge 6	3.466,00			3.466,00		0,00
5/0440001/07252	Software 2019	WVA / Ortsnetzlänge 6		500,28		100,06		400,22
	0440001 Software (aus Kauf oder Lizenz)		**3.466,00**	**500,28**		**3.566,06**		**400,22**
5/0460002/06432	Messgerät Chlorimeter	WVA / Ortsnetzlänge 6	437,00			403,39		33,61
5/0460002/06528	Tauchpumpe Vogel BKS24F	WVA / Ortsnetzlänge 6	2.035,00			2.035,00		0,00

Vermögensnachweis 2019

Konto	Bezeichnung	Standort	Stand zu Beginn des Jahres	Zugang	Abgang	AfA	Wertber.	Stand am Ende des Jahres
5/0460002/06530	Seba Schieberstangensuchgerät	WVA / Ortsnetzlänge 6	945,00			945,00		0,00
5/0460002/06531	Notstromaggregat Bosch	WVA / Ortsnetzlänge 6	727,00			727,00		0,00
5/0460002/06532	Setec Kabelsuchgerät+Lichtlot	WVA / Ortsnetzlänge 6	4.280,00			4.280,00		0,00
5/0460002/06533	Stihl Motosense FS 120	WVA / Ortsnetzlänge 6	437,00			403,39		33,61
5/0460002/06534	Häcksler Viking GE260	WVA / Ortsnetzlänge 6	439,00			405,23		33,77
5/0460002/06535	Wärmebildkamera GEFAS	WVA / Ortsnetzlänge 6	17.000,00			15.692,31		1.307,69
5/0460002/06536	Rasenmäher Eflor	WVA / Ortsnetzlänge 6	466,00			322,62		143,38
5/0460002/06537	Maschinelle Ausrüstung WVA (Modern, DSTA Thunau)	WVA / Ortsnetzlänge 6	10.495,00			5.651,16		4.843,84
5/0460002/06538	Maschinelle Ausrüstung WVA	WVA / Ortsnetzlänge 6	218.019,00			218.019,00		0,00
5/0460002/06744	Kompakttrockner mobil/stationär WD-S42-F-Version WW	WVA / Ortsnetzlänge 6		2.808,00		108,00		2.700,00
5/0460002/06745	Hawle Bodenmikrofon und Taststab	WVA / Ortsnetzlänge 6		3.047,80		234,45		2.813,35
5/0460002/06746	Hawle Magscan 100 Leckortung	WVA / Ortsnetzlänge 6		2.508,02		192,92		2.315,10
	0460002 Brunnen, Hochbehälter, Pumpwerke In		**255.280,00**	**8.363,82**		**249.419,47**		**14.224,35**
	5 Betriebsmobilien		**321.329,50**	**8.864,10**		**291.126,38**		**39.067,22**

Marktgemeinde Gars am Kamp
Hauptplatz 82, 3571 Gars am Kamp

UID: ATU16218509

Homepage: www.gars.at
E-Mail: gemeinde@gars.at
Telefon: 02985/22 25
Fax: 02985/22 25 - 24

Vermögensnachweis 2019

Summen nach Vermögensarten

	Vermögensart	Stand zu Beginn des Jahres	Zugang	Abgang	AfA	Wertber.	Stand am Ende des Jahres
1	Grundvermögen	144.956,43					144.956,43
3	Betriebsrealitäten	7.666.451,28	117.537,21		4.680.007,91		3.103.980,58
5	Betriebsmobilien	321.329,50	8.864,10		291.126,38		39.067,22
	Summe	**8.132.737,21**	**126.401,31**		**4.971.134,29**		**3.288.004,23**

Marktgemeinde Gars am Kamp
Hauptplatz 82, 3571 Gars am Kamp

UID: ATU16218509

Homepage: www.gars.at
E-Mail: gemeinde@gars.at
Telefon: 02985/22 25
Fax: 02985/22 25 - 24

Vermögensnachweis 2019

Konto	Bezeichnung	Standort	Stand zu Beginn des Jahres	Zugang	Abgang	AfA	Wertber.	Stand am Ende des Jahres
3/0460003/07293	Finanzierungszuschuss WVA BA 05 (8500054) Laufzeit Zuschuss bis	WVA / Ortsnetzlänge 6	-279.468,00			-264.887,09		-14.580,91
3/0460003/07294	Finanzierungszuschuss WVA BA 06 (8500084) Laufzeit Zuschuss bis	WVA / Ortsnetzlänge 6	-251.572,05			-205.017,11		-46.554,94
3/0460003/07295	Finanzierungszuschuss WVA BA 09 (8500114) Laufzeit Zuschuss bis	WVA / Ortsnetzlänge 6	-184.190,00			-80.858,85		-103.331,15
3/0460003/07296	Finanzierungszuschuss WVA BA 11 (8500124) Laufzeit Zuschuss bis	WVA / Ortsnetzlänge 6	-145.132,00			-7.672,96		-137.459,04
	0460003 Wasserleitungen		**-860.362,05**			**-558.436,01**		**-301.926,04**
	3 Betriebsrealitäten		**-860.362,05**			**-558.436,01**		**-301.926,04**

Summen nach Vermögensarten

	Vermögensart	Stand zu Beginn des Jahres	Zugang	Abgang	AfA	Wertber.	Stand am Ende des Jahres
3	Betriebsrealitäten	-860.362,05			-558.436,01		-301.926,04
	Summe	**-860.362,05**			**-558.436,01**		**-301.926,04**

Vermögensnachweis 2019

Konto	Bezeichnung	Standort	Stand zu Beginn des Jahres	Zugang	Abgang	AfA	Wertber.	Stand am Ende des Jahres
3/0440001/06575	BA12 (Leitungskataster) 2016	ABA / Ortsnetzlänge 69	6.042,00			362,52		5.679,48
3/0440001/06737	BA12 (Leitungskataster) 2017	ABA / Ortsnetzlänge 69	31.000,00			1.860,00		29.140,00
3/0440001/06738	BA12 (Leitungskataster) 2018	ABA / Ortsnetzlänge 69	74.972,91			4.498,38		70.474,53
3/0440001/06748	BA12 (Leitungskataster) 2019	ABA / Ortsnetzlänge 69		72.430,35		2.897,21		69.533,14
3/0440001/07285	KT BA12 (Leitungskataster) 2018	ABA / Ortsnetzlänge 69	-15.000,00			-900,00		-14.100,00
3/0440001/07286	BA 13 (Leitungskataster) 2020	ABA / Ortsnetzlänge 69						0,00
	0440001 Software (aus Kauf oder Lizenz)		**97.014,91**	**72.430,35**		**8.718,11**		**160.727,15**
3/0450001/06565	BA01 (Gars / MW-Kanal)	ABA / Ortsnetzlänge 69	612.632,00			612.632,00		0,00
3/0450001/06566	BA02 (Gars / Kanalbau)	ABA / Ortsnetzlänge 69	684.723,00			629.945,16		54.777,84
3/0450001/06567	BA03 (Thunau, Zitternberg / Kanalbau)	ABA / Ortsnetzlänge 69	1.046.561,00			690.730,26		355.830,74
3/0450001/06568	BA04 (Thunau, Zitternberg, Gars / Kanalbau)	ABA / Ortsnetzlänge 69	1.005.865,00			683.988,20		321.876,80
3/0450001/06569	BA05 (Kamegg / Kanalbau)	ABA / Ortsnetzlänge 69	1.686.010,00			708.124,20		977.885,80
3/0450001/06570	BA06 (Kamegg, Gars, Thunau / Kanalbau)	ABA / Ortsnetzlänge 69	3.285.874,00			1.380.067,08		1.905.806,92
3/0450001/06571	BA07 (Nonndorf, Kotzendorf, Maiersch / Kanalbau)	ABA / Ortsnetzlänge 69	1.926.098,00			500.785,48		1.425.312,52
3/0450001/06572	BA09 (Buchberg / Kanalbau)	ABA / Ortsnetzlänge 69	1.393.735,00			292.684,35		1.101.050,65
3/0450001/06573	BA10 (Tautendorf / Kanalbau)	ABA / Ortsnetzlänge 69	1.657.160,00			232.002,40		1.425.157,60
3/0450001/06574	BA11 (Wolfshof, RÜB 7 / Kanalbau)	ABA / Ortsnetzlänge 69	1.040.000,00			31.200,00		1.008.800,00
3/0450001/06576	ABA Baukosten Leopoldgasse	ABA / Ortsnetzlänge 69	11.805,00			944,40		10.860,60
3/0450001/06578	BA08 Hochwasser 2002	ABA / Ortsnetzlänge 69	259.169,00			85.525,77		173.643,23
3/0450001/06739	ABA Klosterspitz	ABA / Ortsnetzlänge 69		76.009,37		1.520,19		74.489,18
3/0450001/06740	ABA-Ausbau (Hausanschl.) lfd. - OH 2018	ABA / Ortsnetzlänge 69	54.904,00			1.647,12		53.256,88
3/0450001/06778	ABA-Ausbau (Hausanschl.) lfd. - OH 2019	ABA / Ortsnetzlänge 69		10.385,97		207,72		10.178,25
3/0450001/07271	KT BA04 (Thunau, Zitternberg, Gars / Kanalbau)	ABA / Ortsnetzlänge 69	-118.661,14			-80.689,57		-37.971,57
3/0450001/07272	KT BA05 (Kamegg / Kanalbau)	ABA / Ortsnetzlänge 69	-215.778,93			-90.627,15		-125.151,78
3/0450001/07273	KT BA06 (Kamegg, Gars, Thunau / Kanalbau)	ABA / Ortsnetzlänge 69	-403.831,47			-167.243,33		-236.588,14
3/0450001/07274	KT BA07 (Nonndorf, Kotzendorf, Maiersch / Kanalbau)	ABA / Ortsnetzlänge 69	-285.324,62			-72.051,67		-213.272,95
3/0450001/07275	KT BA09 (Buchberg / Kanalbau)	ABA / Ortsnetzlänge 69	-91.474,02			-19.209,54		-72.264,48
3/0450001/07276	KT BA10 (Tautendorf / Kanalbau)	ABA / Ortsnetzlänge 69	-226.231,29			-31.672,38		-194.558,91
3/0450001/07277	KT BA11 (Wolfshof, RÜB 7 / Kanalbau)	ABA / Ortsnetzlänge 69	-67.405,38			-2.022,16		-65.383,22
3/0450001/07278	KT BA08 Hochwasser 2002	ABA / Ortsnetzlänge 69	-75.159,00			-24.802,47		-50.356,53
3/0450001/07293	KT Kanalanschlussabgaben 2020	Abwasserbeseitigung						0,00
3/0450001/07294	2020 ABA Ausbau	Abwasserbeseitigung						0,00
	0450001 Kanal baulich		**13.180.670,15**	**86.395,34**		**5.363.686,06**		**7.903.379,43**

Konto	Bezeichnung	Standort	Stand zu Beginn des Jahres	Zugang	Abgang	AfA	Wertber.	Stand am Ende des Jahres
3/0450003/06579	BA03 (Gars / Kläranlage)	ABA / Ortsnetzlänge 69	1.105.063,00			1.105.063,00		0,00
	0450003 Kläranlage baulich		**1.105.063,00**			**1.105.063,00**		**0,00**
	3 Betriebsrealitäten		**14.382.748,06**	**158.825,69**		**6.477.467,17**		**8.064.106,58**
5/0150002/06486	HO 943 BS - Ford Ranger	ABA / Ortsnetzlänge 69	21.127,75			11.620,26		9.507,49
5/0150002/06562	HO 487 BW Jäckle Anhänger C7000 E	ABA / Ortsnetzlänge 69	20.282,80			8.113,12		12.169,68
5/0150002/06592	Kubota B3030 HDUA	ABA / Ortsnetzlänge 69	29.453,00			29.453,00		0,00
5/0150002/06671	HO 609 CD - Traktor John Deere 6130R	ABA / Ortsnetzlänge 69		89.881,63		8.988,16		80.893,47
	0150002 Autobusse, Mehrzweckfahrzeuge und I		**70.863,55**	**89.881,63**		**58.174,54**		**102.570,64**
5/0300002/00001	Thermostatschrank für BOD Direkt	ABA / Ortsnetzlänge 69						0,00
	0300002 Laboratoriumsinstrumente und Appara							**0,00**
5/0440001/07250	Software 2019	ABA / Ortsnetzlänge 69		500,28		100,06		400,22
	0440001 Software (aus Kauf oder Lizenz)			**500,28**		**100,06**		**400,22**
5/0450002/06580	Kläranlage masch. u. elektr. Ausrüst. BA03	ABA / Ortsnetzlänge 69	461.473,00			461.473,00		0,00
5/0450002/06581	Becker-Kompressor f. masch. Anlage	ABA / Ortsnetzlänge 69	1.761,00			541,84		1.219,16
5/0450002/06582	Schubert-Kompressor-Aggregat SRD 250	ABA / Ortsnetzlänge 69	1.313,00			404,00		909,00
5/0450002/06583	OAH Multi Set DCK891M4 18 V	ABA / Ortsnetzlänge 69	1.750,00			942,31		807,69
5/0450002/06584	Bechtle Laser Jet (Drucker)	ABA / Ortsnetzlänge 69	496,00			228,92		267,08
5/0450002/06585	Barthauer Software Auskunft-Datenbank Wasser+Kanal, Digiplan	ABA / Ortsnetzlänge 69	1.653,00			762,92		890,08
5/0450002/06586	EDV-Verwaltung (Ansch. 2013+2014 7,7 %)	ABA / Ortsnetzlänge 69	10.730,00			4.952,31		5.777,69
5/0450002/06587	Rothenberger R600 Rohrreinigungsmaschine	ABA / Ortsnetzlänge 69	1.266,00			389,54		876,46
5/0450002/06593	Elektro-Kettenzug Liftket	ABA / Ortsnetzlänge 69	836,00			836,00		0,00
5/0450002/06594	Probennahmengerät RPS20	ABA / Ortsnetzlänge 69	4.386,00			4.386,00		0,00
5/0450002/06595	Probemixer Ultra Turrax	ABA / Ortsnetzlänge 69	799,00			799,00		0,00
5/0450002/06596	BSB5 Schrank	ABA / Ortsnetzlänge 69	2.180,00			2.180,00		0,00
5/0450002/06597	Brandl Dichtkissen	ABA / Ortsnetzlänge 69	1.962,00			1.962,00		0,00
5/0450002/06598	Intropa Gaswarngerät Gfg	ABA / Ortsnetzlänge 69	2.126,00			2.126,00		0,00
5/0450002/06599	Dr. Lange Trocknungsapparat	ABA / Ortsnetzlänge 69	3.316,00			3.316,00		0,00
5/0450002/06600	Magnetometer (Schermann)	ABA / Ortsnetzlänge 69	1.293,00			298,38		994,62
5/0450002/06601	Feuchtebesimmer (Sartorius)	ABA / Ortsnetzlänge 69	1.827,00			421,62		1.405,38
5/0450002/06602	Hochdruckreiniger Kärcher	ABA / Ortsnetzlänge 69	1.833,00			1.833,00		0,00
5/0450002/06603	GEKO Stromerzeuger 12002	ABA / Ortsnetzlänge 69	4.492,00			4.492,00		0,00
5/0450002/06604	Wacker Stamper BS60-2	ABA / Ortsnetzlänge 69	2.235,00			2.235,00		0,00

Marktgemeinde Gars am Kamp
Hauptplatz 82, 3571 Gars am Kamp

UID: ATU16218509

Homepage: www.gars.at
E-Mail: gemeinde@gars.at
Telefon: 02985/22 25
Fax: 02985/22 25 - 24

Vermögensnachweis 2019

Konto	Bezeichnung	Standort	Stand zu Beginn des Jahres	Zugang	Abgang	AfA	Wertber.	Stand am Ende des Jahres
5/0450002/06605	DR 3900 Spektralphotometer	ABA / Ortsnetzlänge 69	3.389,00			2.085,53		1.303,47
5/0450002/06606	Thermostat 200S	ABA / Ortsnetzlänge 69	678,00			417,23		260,77
5/0450002/06607	Waschmaschine Constructa	ABA / Ortsnetzlänge 69	450,00			311,54		138,46
5/0450002/06608	Bodenbürste (Fa. Bürsten-Baumgartner)	ABA / Ortsnetzlänge 69	452,00			139,08		312,92
5/0450002/06765	Umrüstung digitaler Schreiber (Schubert)	ABA / Ortsnetzlänge 69	2.379,32			366,05		2.013,27
5/0450002/06766	Xylem Tauchmotor	ABA / Ortsnetzlänge 69	3.725,00			429,81		3.295,19
5/0450002/06779	Elektrokettenzug CPV (Vego)	ABA / Ortsnetzlänge 69		1.785,00		68,65		1.716,35
5/0450002/06780	Elektrokettenzug 500 kg (Spiral)	ABA / Ortsnetzlänge 69						0,00
	0450002 Kanal maschinell/elektrisch		**518.800,32**	**1.785,00**		**498.397,73**		**22.187,59**
	5 Betriebsmobilien		**589.663,87**	**92.166,91**		**556.672,33**		**125.158,45**

Summen nach Vermögensarten

	Vermögensart	Stand zu Beginn des Jahres	Zugang	Abgang	AfA	Wertber.	Stand am Ende des Jahres
3	Betriebsrealitäten	14.382.748,06	158.825,69		6.477.467,17		8.064.106,58
5	Betriebsmobilien	589.663,87	92.166,91		556.672,33		125.158,45
	Summe	**14.972.411,93**	**250.992,60**		**7.034.139,50**		**8.189.265,03**

Marktgemeinde Gars am Kamp
Hauptplatz 82, 3571 Gars am Kamp

UID: ATU16218509

Homepage: www.gars.at
E-Mail: gemeinde@gars.at
Telefon: 02985/22 25
Fax: 02985/22 25 - 24

Vermögensnachweis 2019

Konto	Bezeichnung	Standort	Stand zu Beginn des Jahres	Zugang	Abgang	AfA	Wertber.	Stand am Ende des Jahres
3/0450001/07288	Finanzierungszuschuss ABA BA09 (8510074) Laufzeit Zuschuss bis 3	ABA / Ortsnetzlänge 69	-162.588,00			-90.569,57		-72.018,43
3/0450001/07289	Finanzierungszuschuss ABA BA06 (8510034) Laufzeit Zuschuss bis 3	ABA / Ortsnetzlänge 69	-952.902,99			-865.309,65		-87.593,34
3/0450001/07290	Finanzierungszuschuss ABA BA07 (8510114) Laufzeit Zuschuss bis 3	ABA / Ortsnetzlänge 69	-296.160,00			-232.098,66		-64.061,34
3/0450001/07291	Finanzierungszuschuss ABA BA10 (851084) Laufzeit Zuschuss bis 31	ABA / Ortsnetzlänge 69	-283.679,00			-129.624,52		-154.054,48
3/0450001/07292	Finanzierungszuschuss ABA BA11 (8510144) Laufzeit Zuschuss bis 3	ABA / Ortsnetzlänge 69			202.421,24	-7.875,17		-194.546,07
	0450001 Kanal baulich		**-1.695.329,99**		**202.421,24**	**-1.325.477,57**		**-572.273,66**
	3 Betriebsrealitäten		**-1.695.329,99**		**202.421,24**	**-1.325.477,57**		**-572.273,66**

Summen nach Vermögensarten

	Vermögensart	Stand zu Beginn des Jahres	Zugang	Abgang	AfA	Wertber.	Stand am Ende des Jahres
3	Betriebsrealitäten	-1.695.329,99		202.421,24	-1.325.477,57		-572.273,66
	Summe	**-1.695.329,99**		**202.421,24**	**-1.325.477,57**		**-572.273,66**

Marktgemeinde Gars am Kamp
Hauptplatz 82, 3571 Gars am Kamp

UID: ATU16218509

Homepage: www.gars.at
E-Mail: gemeinde@gars.at
Telefon: 02985/22 25
Fax: 02985/22 25 - 24

Vermögensnachweis 2019

Konto	Bezeichnung	Standort	Stand zu Beginn des Jahres	Zugang	Abgang	AfA	Wertber.	Stand am Ende des Jahres
1/0020001/04270	Grundstück Nr. 24, KG-Nr. 10021, Bauflächen Gebäude, 274,00 m²	Miethausbesitz/Grunds	13.804,12					13.804,12
1/0020001/05383	Grundstück Nr. 253/6, KG-Nr. 10071, Bauflächen Gebäude, 577,00 m	Miethausbesitz/Grunds	29.069,26					29.069,26
1/0020001/05493	Grundstück Nr. 1454, KG-Nr. 10074, Bauflächen Gebäude, 363,00 m²	Miethausbesitz/Grunds	18.287,94					18.287,94
1/0020001/05494	Grundstück Nr. 1454, KG-Nr. 10074, Bauflächen Gebäudenebenfläche	Miethausbesitz/Grunds	14.005,64					14.005,64
	0020001 Bebaute Grundstücke		**75.166,96**					**75.166,96**
	1 Grundvermögen		**75.166,96**					**75.166,96**
3/0060001/06472	Tautendorf 57	Miethausbesitz/Gebäud	4.325,93			4.325,93		0,00
3/0060001/06473	Apoigerstraße 90 und 90a	Miethausbesitz/Gebäud	4.815,26			4.815,26		0,00
3/0060001/06499	Zitternberg 94 Wohnhaus	Miethausbesitz/Gebäud	31.575,28			31.575,28		0,00
3/0060001/06672	Etzmannsdorf Lagergebäude	Miethausbesitz/Gebäud	12.833,15			11.806,49		1.026,66
	0060001 Massivbauten		**53.549,62**			**52.522,96**		**1.026,66**
	3 Betriebsrealitäten		**53.549,62**			**52.522,96**		**1.026,66**

Summen nach Vermögensarten

	Vermögensart	Stand zu Beginn des Jahres	Zugang	Abgang	AfA	Wertber.	Stand am Ende des Jahres
1	Grundvermögen	75.166,96					75.166,96
3	Betriebsrealitäten	53.549,62			52.522,96		1.026,66
	Summe	**128.716,58**			**52.522,96**		**76.193,62**

Marktgemeinde Gars am Kamp
Hauptplatz 82, 3571 Gars am Kamp
UID: ATU16218509

Homepage: www.gars.at
E-Mail: gemeinde@gars.at
Telefon: 02985/22 25
Fax: 02985/22 25 - 24

Vermögensnachweis 2019

Konto	Bezeichnung	Standort	Stand zu Beginn des Jahres	Zugang	Abgang	AfA	Wertber.	Stand am Ende des Jahres
1/0010001/05071	Grundstück Nr. 165/3, KG-Nr. 10062, Sonstige Freizeitflächen, 9.432,(	Freibad Gars am Kamp	95.036,83					95.036,83
	0010001 Unbebaute Grundstücke		**95.036,83**					**95.036,83**
1/0020001/05069	Grundstück Nr. 165/3, KG-Nr. 10062, Bauflächen Gebäude, 672,00 m	Freibad Gars am Kamp	33.855,36					33.855,36
	0020001 Bebaute Grundstücke		**33.855,36**					**33.855,36**
1/0020004/05070	Grundstück Nr. 165/3, KG-Nr. 10062, Sonstige Parkplätze, 1.114,00 m	Freibad Gars am Kamp	11.224,66					11.224,66
	0020004 Grundstücke zu Grundstückseinrichtu		**11.224,66**					**11.224,66**
	1 Grundvermögen		**140.116,85**					**140.116,85**
3/0060001/06631	Betriebsanlage Strandg. 180	Freibad Gars am Kamp	1.453.457,00			697.659,36		755.797,64
3/0060001/06633	Bad-Umbau (WC-Anlage)	Freibad Gars am Kamp	101.986,00			12.238,32		89.747,68
3/0060001/06704	Badekabinen Holz	Freibad Gars am Kamp	194,96			194,96		0,00
	0060001 Massivbauten		**1.555.637,96**			**710.092,64**		**845.545,32**
3/0140003/06634	Bad-Umbau (Solaranlage- geplant Photovoltaik)	Freibad Gars am Kamp	67.411,00			20.223,30		47.187,70
	0140003 Solaranlage		**67.411,00**			**20.223,30**		**47.187,70**
3/0300001/06632	Ghlorgaswarngerät GWT	Freibad Gars am Kamp	4.170,00			2.085,00		2.085,00
	0300001 Messgeräte und Messeinrichtungen, pl		**4.170,00**			**2.085,00**		**2.085,00**
3/0350006/06635	Wasserrutsche Edelstahl	Freibad Gars am Kamp	123.986,00			41.328,67		82.657,33
	0350006 Bade-/Schwimmbecken, Beton, Metall		**123.986,00**			**41.328,67**		**82.657,33**
	3 Betriebsrealitäten		**1.751.204,96**			**773.729,61**		**977.475,35**
5/0110002/06618	Photometer PC11	Freibad Gars am Kamp	581,00			581,00		0,00
5/0110002/06619	Spielgeräte	Freibad Gars am Kamp	2.805,00			2.805,00		0,00
5/0110002/06620	Ruderboot Gehr	Freibad Gars am Kamp	1.470,00			1.470,00		0,00
5/0110002/06621	Kajak	Freibad Gars am Kamp	1.535,00			1.535,00		0,00
5/0110002/06623	Registrierkasse GKS Beatle POS, Drucker, Kassenlade	Freibad Gars am Kamp	2.869,00			860,70		2.008,30
5/0110002/06624	Hotspot WLAN	Freibad Gars am Kamp	562,00			168,60		393,40
5/0110002/06625	Photometer	Freibad Gars am Kamp	501,00			501,00		0,00
5/0110002/06626	GWT-Durchflussmesser Wasserrutsche	Freibad Gars am Kamp	3.243,00			1.297,20		1.945,80
5/0110002/06627	GWT 3 x Stranddusche	Freibad Gars am Kamp	1.780,00			1.780,00		0,00
5/0110002/06628	WTS Trinkbrunnen	Freibad Gars am Kamp	1.890,00			1.890,00		0,00
5/0110002/06747	Sonnenschirm Doppler Ravenna 400 cm natur	Freibad Gars am Kamp		449,25		22,46		426,79
	0110002 Einrichtungs- und Ausstattungsgegens		**17.236,00**	**449,25**		**12.910,96**		**4.774,29**

Vermögensnachweis 2019

Konto	Bezeichnung	Standort	Stand zu Beginn des Jahres	Zugang	Abgang	AfA	Wertber.	Stand am Ende des Jahres
5/0150002/06563	Traktor Kubota G23 HD	Freibad Gars am Kamp	15.580,00			3.895,00		11.685,00
5/0150002/06564	Ford Transit Pritsche (HO 417 CC)	Freibad Gars am Kamp	20.836,69			4.167,34		16.669,35
5/0150002/06610	Absetzmulden f. Deutz	Freibad Gars am Kamp	3.634,00			3.634,00		0,00
	0150002 Autobusse, Mehrzweckfahrzeuge und I		**40.050,69**			**11.696,34**		**28.354,35**
5/0190003/06614	2 Sumpfpumpen	Freibad Gars am Kamp	3.343,00			3.343,00		0,00
5/0190003/06615	WTS Kreiselpumpe	Freibad Gars am Kamp	2.442,00			2.442,00		0,00
5/0190003/06616	Pumpe JP5 B-B-CVBP Grundfos	Freibad Gars am Kamp	402,00			241,20		160,80
5/0190003/06617	Xylem-Schmutzwassertauchpumpe	Freibad Gars am Kamp	710,00			284,00		426,00
	0190003 Kompressoren und Pumpen		**6.897,00**			**6.310,20**		**586,80**
5/0290001/06611	Bodensauger GWT	Freibad Gars am Kamp	727,00			727,00		0,00
5/0290001/06612	Vertikutierer	Freibad Gars am Kamp	400,00			400,00		0,00
5/0290001/06613	Reinigungsgerät Topliner m. Basic-Sensor (Bodensauger)	Freibad Gars am Kamp	19.580,00			12.237,50		7.342,50
	0290001 Werkzeug und Geräte		**20.707,00**			**13.364,50**		**7.342,50**
5/0290005/06629	Sprungbrett 1 m	Freibad Gars am Kamp	4.458,00			4.458,00		0,00
5/0290005/06630	Sprungbrett 3 m	Freibad Gars am Kamp	4.750,00			2.216,67		2.533,33
	0290005 Sprungtürme, Sprungbretter in Frei- ur		**9.208,00**			**6.674,67**		**2.533,33**
5/0340002/06748	Waschmaschine Constructa CWF14N00	Freibad Gars am Kamp		407,50		20,38		387,12
	0340002 Küchengeräte, verschiedene Haushalts			**407,50**		**20,38**		**387,12**
	5 Betriebsmobilien		**94.098,69**	**856,75**		**50.977,05**		**43.978,39**

Marktgemeinde Gars am Kamp
Hauptplatz 82, 3571 Gars am Kamp

UID: ATU16218509

Homepage: www.gars.at
E-Mail: gemeinde@gars.at
Telefon: 02985/22 25
Fax: 02985/22 25 - 24

Vermögensnachweis 2019

Summen nach Vermögensarten

	Vermögensart	Stand zu Beginn des Jahres	Zugang	Abgang	AfA	Wertber.	Stand am Ende des Jahres
1	Grundvermögen	140.116,85					140.116,85
3	Betriebsrealitäten	1.751.204,96			773.729,61		977.475,35
5	Betriebsmobilien	94.098,69	856,75		50.977,05		43.978,39
	Summe	**1.985.420,50**	**856,75**		**824.706,66**		**1.161.570,59**

S W T
STEUERBERATUNG

www.swtunion.at

Jahresabschluss zum 31.10.2018

Burg Gars GmbH
Gemeinnützige Körperschaft
Hauptplatz 82
3571 Gars am Kamp

Wien
Gars am Kamp
Mistelbach

S W T www.swtunion.at
STEUERBERATUNG
DIGITALISIERT 140 / 9588
SEE - 28 Seiten

S W T
STEUERBERATUNG
WIEN I GARS AM KAMP I MISTELBACH

Jahresabschluss zum 31.10.2018

Burg Gars GmbH
Gemeinnützige Körperschaft
Hauptplatz 82
3571 Gars am Kamp

SWT-Union Wirtschaftstreuhand GmbH
office@swtunion.at, www.swtunion.at
1210 Wien, Schöpfleuthnergasse 18, Tel: 01/272 90 10
3571 Gars am Kamp, Feldgasse 595, Tel: 02985/2611
2130 Mistelbach, Franz Josef-Straße 6, Tel: 02572/2327

Rechtliche Verhältnisse

Firma: Burg Gars GmbH
Sitz: Gars am Kamp
Gemeinnützige Körperschaft gem. § 5 Z 6 KStG iVm § 34 ff BAO
Unternehmensgegenstand: Förderung kultureller Aktivitäten

Betriebsfinanzamt: Waldviertel
Steuernummer: 23-217/6420
UID Nummer: ATU67596504

Grund/Stammkapital: Euro 50.000,00

Eintragung in das Firmenbuch: Krems
Datum der Eintragung: 25. Oktober 2012

Gesellschafter

Gesellschafter	Adresse		Kapital	davon einbezahlt
Marktgemeinde Gars	3571 Hauptplatz 82	Euro	50.000,00	50.000,00
Summe		Euro	50.000,00	50.000,00

Erstellungsauftrag und Vollständigkeitserklärung

(lt. Kammer der Wirtschaftstreuhänder KFS/RL 26)

Vollständigkeitserklärung an die
SWT-UNION Wirtschaftstreuhand GmbH

Diese Vollständigkeitserklärung wird in Verbindung mit dem von Ihnen erstellten Jahresabschluss für das Geschäftsjahr 2018 abgegeben. Durch die Erklärung bestätigen wir Ihnen, dass Sie aufgrund der Ihnen übergebenen Unterlagen und der Ihnen gegebenen Informationen in die Lage versetzt worden sind, einen Jahresabschluss zu erstellen, der ein möglichst getreues Bild der Vermögens- und Finanzlage des Unternehmens zum 31.10.2018 und der Ertragslage des Unternehmens in Übereinstimmung mit dem UGB vermittelt.

Ihnen als mit der Erstellung des oben angeführten Jahresabschlusses beauftragtem Steuerberater erkläre ich als zur Aufstellung des Jahresabschlusses verpflichteter Geschäftsführer Folgendes:
Die Belege, Bücher und Bestandsnachweise sowie die Auskünfte, die von uns für die Erstellung des Abschlusses an Sie übermittelt wurden, wurden Ihnen vollständig und nach bestem Wissen und Gewissen gegeben. In den vorgelegten Büchern und Aufzeichnungen sind sämtliche Geschäftsvorfälle lückenlos und vollständig aufgezeichnet, die für das oben genannte Geschäftsjahr buchungspflichtig geworden sind.
Ich habe sichergestellt, dass im Rahmen der gesetzlichen Aufbewahrungspflichten und -fristen auch die nicht ausgedruckten Daten jederzeit verfügbar sind und innerhalb angemessener Frist lesbar gemacht werden können.

Die Verantwortung für die Aufstellung des Jahresabschlusses sowie für die Erstellung des Lageberichts in Übereinstimmung mit den anzuwendenden Rechnungslegungsvorschriften liegt bei mir. Diese Verantwortung beinhaltet insbesondere grundsätzliche Entscheidungen über die Abbildung von Geschäftsvorfällen bzw. Vermögensgegenständen und Schulden im Jahresabschluss, die Auswahl und Anwendung angemessener Bilanzierungs- und Bewertungsmethoden und die Vornahme von Schätzungen, die unter Berücksichtigung der gegebenen Rahmenbedingungen angemessen erscheinen.

In dem von Ihnen erstellten Jahresabschluss sind alle bilanzierungspflichtigen Vermögensgegenstände, Verpflichtungen, Wagnisse und Abgrenzungen berücksichtigt, sämtliche Aufwendungen und Erträge enthalten sowie alle erforderlichen Angaben gemacht.
Ich bin verantwortlich für die Verhinderung und Aufdeckung von Verstößen durch Mitarbeiter und für die Einrichtung und Aufrechterhaltung eines geeigneten internen Kontrollsystems.

Ich bin verantwortlich für die Einrichtung eines angemessenen Rechnungslegungs- und internen Kontrollsystems, um sicherzustellen, dass Geschäfte mit und zwischen nahestehenden Unternehmen und Personen in den Buchführungsunterlagen als solche festgehalten und entsprechend den anzuwendenden Rechnungslegungsvorschriften offengelegt werden.

Alle für die Erstellung des Jahresabschlusses notwendigen Aufzeichnungen, Dokumentationen und Informationen, insbesondere zu den Risiken, für die Rückstellungen gebildet werden müssen, zu drohenden Verlusten aus schwebenden Geschäften, zu bestehenden und drohenden Rechtsstreitigkeiten und sonstigen Auseinandersetzungen und zur Werthaltigkeit von Forderungen, wurden Ihnen mitgeteilt.

Bestätigt im Namen der Burg Gars GmbH, vertreten durch

Gars, 23.7.2019
(Ort, Datum)

Peter Schneyder

Seite 222

Bilanz

AKTIVA		2018	2017
A. ANLAGEVERMÖGEN			
I.	IMMATERIELLE VERMÖGENSGEGENSTÄNDE		
1.	KONZESSIONEN, GEWERBLICHE SCHUTZRECHTE UND ÄHNLICHE RECHTE UND VORTEILE SOWIE DARAUS ABGELEITETE LIZENZEN		
120	Datenverarbeitungsprogramme	720,00	720,00
		720,00	720,00
2.	GESCHÄFTS(FIRMEN)WERT		
150	Firmenwert	26.324,62	29.249,59
		26.324,62	29.249,59
	SUMME IMMATERIELLE VERMÖGENSGEGENSTÄNDE	27.044,62	29.969,59
II.	SACHANLAGEN		
1.	ANDERE ANLAGEN, BETRIEBS- UND GESCHÄFTSAUSSTATTUNG		
620	Büromaschinen	343,43	2.442,44
660	Betriebs- und Geschäftsausstattung	14.095,80	14.642,31
670	Anlagen Burgareal	87.337,56	94.233,19
671	Subvention Anlagen Burgareal	-23.095,43	-25.974,40
675	Tribüne	344.195,59	384.689,22
676	Subvention Tribüne	-147.050,00	-164.350,00
		275.826,95	305.682,76
2.	GELEISTETE ANZAHLUNGEN UND ANLAGEN IN BAU		
710	Anlagen in Bau	95.180,25	52.022,47
		95.180,25	52.022,47
	SUMME SACHANLAGEN	371.007,20	357.705,23
	SUMME ANLAGEVERMÖGEN	398.051,82	387.674,82
B. UMLAUFVERMÖGEN			
I.	VORRÄTE		
1.	FERTIGE ERZEUGNISSE UND WAREN		
1600	Vorrat Regenschutz	340,20	528,60
1601	Vorrat CDs/DVDs	587,62	611,98
1602	Vorrat Handelswaren allgemein	400,05	334,34
		1.327,87	1.474,92
	SUMME VORRÄTE	1.327,87	1.474,92
II.	FORDERUNGEN UND SONSTIGE VERMÖGENSGEGENSTÄNDE		
1.	FORDERUNGEN AUS LIEFERUNGEN UND LEISTUNGEN		
2000	Ford.aus Liefer- u. Leist.	6.220,43	11.930,83
2196	Noch nicht abgerechnete Leistungen	1.109,91	0,00
		7.330,34	11.930,83
	/davon Restlaufzeit von mehr als einem Jahr	0,00	0,00
2.	SONSTIGE FORDERUNGEN UND VERMÖGENSGEGENSTÄNDE		
2300	Sonstige Forderungen kurzfristig	30.200,00	935,00
2309	Verrechnung Berger	3.071,46	1.661,46

BILANZ per 31. Oktober 2018

AKTIVA		2018	2017
2390	Kaution Schlüssel BsG 2015	0,00	20,00
2394	Vorschuss Berger	7.500,00	7.500,00
2395	Kaution Schillerstraße BzG 2016	336,00	336,00
2396	Kaution Lagerhalle Schillerstraße Hable	648,00	0,00
3510	Umsatzsteuerverrechnung	9.583,15	21.988,89
3520	Finanzamt Lohnabgaben	0,00	2.868,96
3550	Finanzamt	8.997,57	200,00
		60.336,18	35.510,31
	/davon Restlaufzeit von mehr als einem Jahr	8.484,00	7.856,00
	SUMME FORDERUNGEN	67.666,52	47.441,14
III.	KASSENBESTAND, SCHECKS, GUTHABEN BEI KREDITINSTITUTEN		
2700	Kassenbestand	768,01	455,10
2770	Unterwegs befindliche Gelder	131,40	0,00
2811	Sparkasse 07200-030091	810,03	0,00
	SUMME BARVERMÖGEN	1.709,44	455,10
	SUMME UMLAUFVERMÖGEN	70.703,83	49.371,16
C.	RECHNUNGSABGRENZUNGSPOSTEN		
I.	SONSTIGE		
2900	Aktive Rechnungsabgrenzungsposten	3.678,13	4.988,94
		3.678,13	4.988,94
	SUMME RECHNUNGSABGRENZUNGSPOSTEN	3.678,13	4.988,94
	SUMME AKTIVA	**472.433,78**	**442.034,92**

PASSIVA		2018	2017
A.	**NEGATIVES EIGENKAPITAL**		
I.	EINGEFORDERTES UND EINBEZAHLTES GRUND- / STAMMKAPITAL		
1.	STAMMKAPITAL		
9010	Stammkapital	50.000,00	50.000,00
		50.000,00	50.000,00
	SUMME GRUND-/STAMMKAPITAL	50.000,00	50.000,00
II.	BILANZGEWINN/BILANZVERLUST		
9390	Gewinn- und Verlustvortrag	-198.642,96	-206.397,57
9399	Jahresergebnis	-109.737,42	7.754,61
	SUMME BILANZGEWINN/-VERLUST	-308.380,38	-198.642,96
	/davon Gewinnvortrag / Verlustvortrag	-198.642,96	-206.397,57
	SUMME EIGENKAPITAL	-258.380,38	-148.642,96
B.	**RÜCKSTELLUNGEN**		
1.	SONSTIGE RÜCKSTELLUNGEN		
3043	Mehrstunden	0,00	139,72
3044	Noch nicht konsumierte Urlaube	0,00	64,81
3056	Sonstige Rückstellungen, kurzfristig	0,00	17.500,00
3060	Beratungs- und Jahresabschlußkosten	11.000,00	14.500,00
		11.000,00	32.204,53
	SUMME RÜCKSTELLUNGEN	11.000,00	32.204,53
C.	**VERBINDLICHKEITEN**		
1.	VERBINDLICHKEITEN GEGENÜBER KREDITINSTITUTEN		
2810	Sparkasse 07200018914	54.206,19	7.303,51
2811	Sparkasse 07200-030091	0,00	199.918,69
3150	Sparkasse 07200-034341	104.920,36	104.981,61
3170	Sparkasse 07207-065694	193.570,04	0,00
		352.696,59	312.203,81
	/davon Restlaufzeit bis zu einem Jahr	54.206,19	207.222,20
	/davon Restlaufzeit von mehr als einem Jahr	298.490,40	104.981,61
2.	ERHALTENE ANZAHLUNGEN AUF BESTELLUNGEN		
3210	UST-Evidenz f. erhaltene Anzahlungen	0,00	-16,69
3250	Gutscheine	1.624,40	1.533,90
		1.624,40	1.517,21
	/davon Restlaufzeit bis zu einem Jahr	1.624,40	1.517,21
	/davon Restlaufzeit von mehr als einem Jahr	0,00	0,00
3.	VERBINDLICHKEITEN AUS LIEFERUNGEN UND LEISTUNGEN		
3300	Verb.aus Liefer-u.Leist.	226.414,25	175.022,51
3301	Verb.aus Liefer-u.Leist. Inland 1-5	14.216,00	14.216,00
		240.630,25	189.238,51
	/davon Restlaufzeit bis zu einem Jahr	226.414,25	175.022,51
	/davon Restlaufzeit von mehr als einem Jahr	14.216,00	14.216,00
4.	SONSTIGE VERBINDLICHKEITEN		
	AUS STEUERN		
3520	Finanzamt Lohnabgaben	147,45	0,00
3560	Gemeinde	1.642,01	1.206,24

BILANZ per 31. Oktober 2018

PASSIVA		2018	2017
		1.789,46	1.206,24
	IM RAHMEN DER SOZIALEN SICHERHEIT		
3600	Gebietskrankenkasse	14.693,89	4.852,97
		14.693,89	4.852,97
	ANDERE SONSTIGE VERBINDLICHKEITEN		
2305	Verrechnung Gemeinde	25.000,00	25.000,00
3480	Darlehen Gemeinde	60.000,00	0,00
3700	Lohnverrechnungskonto	5.796,97	4.429,36
3705	Verrechnung Exekutionen	0,00	31,00
3710	Verschiedene Verbindlichkeiten kurzfristig	10.793,82	5.250,02
		101.590,79	34.710,38
	SUMME SONSTIGE VERBINDLICHKEITEN	118.074,14	40.769,59
	/davon Restlaufzeit bis zu einem Jahr	118.074,14	40.769,59
	/davon Restlaufzeit von mehr als einem Jahr	0,00	0,00
	SUMME VERBINDLICHKEITEN	713.025,38	543.729,12
	/davon Restlaufzeit bis zu einem Jahr	400.318,98	424.531,51
	/davon Restlaufzeit von mehr als einem Jahr	312.706,40	119.197,61
D.	**RECHNUNGSABGRENZUNGSPOSTEN**		
1.	SONSTIGE		
3900	Passive Rechnungsabgrenzungsposten	6.788,78	14.744,23
		6.788,78	14.744,23
	SUMME RECHNUNGSABGRENZUNG	6.788,78	14.744,23
	SUMME PASSIVA	**472.433,78**	**442.034,92**

Gewinn- und Verlustrechnung

		2018	2017
1.	**UMSATZERLÖSE**		
a)	Umsatzerlöse		
4010	Kartenerlöse Oper 10 %	300.880,85	403.532,47
4011	Erlöse Programmhefte 10 %	52,24	3.609,09
4012	Erlöse Rahmenveranstaltungen 10 %	65.276,07	44.957,09
4014	Kartenerlöse Folgejahr 10 %	6.788,78	14.619,24
4050	VIP-Packages 20 %	4.269,95	1.931,65
4051	VIP-Packages 10 %	0,00	387,27
4060	sonstige Einnahmen 10 %	3.137,40	2.036,64
4070	sonstige Einnahmen 20 %	2.481,44	1.713,84
4398	Abgrenzung Kartenerlöse	8.940,36	-2.318,36
4800	Sonstige Erträge - 0 %	6.542,28	408,00
4810	Sonstige Erträge - 10 %	0,00	395,45
4820	Sonstige Erträge - 20 %	8.263,33	14.590,76
4822	Abgrenzung Erträge	-735,00	735,00
4823	Werbeeinnahmen 20 %	4.800,00	4.000,00
4824	Werbeabgabe weiterverrechnet 20 %	240,00	200,00
4850	Mieterträge	1.541,67	4.073,34
4851	Mieterträge Abgrenzung	125,00	-125,00
		412.604,37	494.746,48
b)	Skontoaufwendungen und Erlösberichtigungen		
4451	Gewährte Skonti - 10 %	0,00	-0,45
		0,00	-0,45
	SUMME UMSATZERLÖSE	412.604,37	494.746,03
2.	**SONSTIGE BETRIEBLICHE ERTRÄGE**		
a)	Erträge aus dem Abgang vom und der Zuschreibung zum Anlagevermögen mit Ausnahme der Finanzanlagen		
7820	Buchwert ausgeschiedener Anlagen	-2.100,01	0,00
		-2.100,01	0,00
b)	Erträge aus der Auflösung von Rückstellungen		
4700	Auflösung von Rückstellungen	3.048,57	1.663,00
		3.048,57	1.663,00
c)	Übrige		
4877	Erhaltene Zuschüsse	3.728,90	0,00
4890	Subventionen Land NÖ	310.000,00	265.000,00
4891	Subventionen Gemeinde	76.508,20	49.494,20
4892	Subventionen sonstige	0,00	56.966,67
4893	Subventionen Verein zur Förderung der Burg & Oper	0,00	6.600,00
4896	Erträge verjährte Verbindlichkeiten	980,89	0,00
		391.217,99	378.060,87
	SUMME SONSTIGE BETRIEBLICHE ERTRÄGE	392.166,55	379.723,87
3.	**AUFWENDUNGEN FÜR MATERIAL UND SONSTIGE BEZOGENE HERSTELLUNGSLEISTUNGEN**		
a)	Materialaufwand		
5060	Wareneinsatz allgemein	-4.889,05	-4.244,91
5399	Allgem. Ausstattung Burgveranstaltungen	-368,30	0,00
5400	Requisite und Kleinmaterial	-15.831,94	-20.789,38
5401	Bühnenbild	-13.099,99	-31.821,77
5403	Licht und Ton	-75.182,90	-48.164,00
5404	Feuerwehr und Rotes Kreuz	-6.300,00	-10.500,00
5405	Intendanz und Dirigent	-43.504,17	-23.000,00
5406	Catering	-9.167,17	-8.536,10
5407	Beherbergung Künstler und Techniker	-25.430,77	-30.832,59
5408	Künstlertransfer	-13.618,18	-13.505,42

		2018	2017
5409	Freie Künstler, Chor, Orchester	-155.206,93	-127.481,40
5411	Regie	-5.600,00	-6.000,00
		-368.199,40	-324.875,57
b)	Aufwendungen für bezogene Leistungen		
5700	Fremdbearbeitung 20 %	-150,00	0,00
		-150,00	0,00
c)	Skontoerträge		
5800	Skontoerträge - 0 %	0,54	0,00
5820	Skontoerträge - 20 %	1,00	364,46
		1,54	364,46
	SUMME MATERIALAUFWAND	-368.347,86	-324.511,11

4. PERSONALAUFWAND

a)	Gehälter		
6200	Gehälter	-125.299,98	-155.481,54
6201	Überstundengehälter	-4.786,37	0,00
6211	Sonderzahlungen Angestellte	-15.706,73	-10.885,01
6261	Unbezahlter Urlaub	-7.493,06	0,00
6280	Geschäftsführung	-33.822,48	-27.736,50
6340	Urlaubsabfindung	-3.079,09	0,00
6370	Aufwandsentschädigung Künstler	-5.383,01	-11.335,19
6371	Taggelder, Nächtigungsgeld pflichtig SB	-2.545,44	-4.200,00
6380	Kilometergelder	-943,32	-1.983,44
6470	Anpassung Rückstellung f.n.n.kons.Urlaube	64,81	-64,81
		-198.994,67	-211.686,49
b)	Soziale Aufwendungen		
6420	Mitarbeiter-Vorsorge Kassen	-1.985,03	-1.785,91
6500	Gesetzlicher Sozialaufwand	-32.850,59	-29.408,83
6600	Dienstgeberbeitrag	-6.991,52	-7.296,59
6601	Zuschlag zum Dienstgeberbeitrag	-713,51	-705,72
6602	Lohnabgaben Vorperioden	0,00	-11.000,00
6630	Kommunalsteuer	-5.709,83	-5.821,64
6700	Freiwillige Sozialaufwendungen	-726,95	-854,56
		-48.977,43	-56.873,25
	SUMME PERSONALAUFWAND	-247.972,10	-268.559,74
	/davon für Altersversorgung	0,00	0,00
	/davon für Abfertigungen und Leistungen an betriebliche Mitarbeitervorsorgekassen	-1.985,03	-1.785,91
	/davon für gesetzlich vorgeschriebene Sozialabgaben sowie vom Entgelt abhängige Abgaben und Pflichtbeiträge	-46.265,45	-54.232,78

5. ABSCHREIBUNGEN

a)	auf immaterielle Gegenstände des Anlagevermögens und Sachanlagen		
7010	Abschreibungen auf immat.Vermögen	-2.924,97	-2.924,97
7020	Abschreibungen auf Sachanlagen	-40.674,39	-23.068,57
7070	Geringwertige Wirtschaftsgüter	-5.130,63	-3.957,60
		-48.729,99	-29.951,14
	SUMME ABSCHREIBUNGEN	-48.729,99	-29.951,14

6. SONSTIGE BETRIEBLICHE AUFWENDUNGEN

a)	Übrige		
	Raumaufwand		
7205	Kanalgebühr, Müllabfuhr	-3.397,46	-4.338,60
7400	Miete	-2.620,00	-920,00
7420	Energiekosten	-3.576,74	-2.084,46

GEWINN- UND VERLUSTRECHNUNG VOM 31. Oktober 2018

		2018	2017
		-9.594,20	-7.343,06
	Instandhaltung		
7210	Instandhaltung sonstige	-7.022,98	-5.256,30
7216	EDV	-6.556,95	-5.840,86
7220	Reinigung	-1.407,43	-762,64
		-14.987,36	-11.859,80
	Werbung und werbeähnlicher Aufwand		
7540	Provisionen an Dritte	0,00	-836,48
7650	Werbeaufwand	-25.154,97	-2.360,09
7651	Inserate/Plakate/Banner	-31.665,76	-35.756,12
7652	Drucksorten	-7.205,84	-4.869,07
7653	Grafikkosten	-500,00	0,00
7654	Fotos und Filme	-2.000,00	-3.612,50
7655	Pressearbeit/Medienbeobachtung	-33.022,49	-35.863,11
7656	Plakatierung/Folderverteilung	-1.139,10	-6.565,46
7660	Werbeähnlicher Aufwand	-1.422,41	-605,79
		-102.110,57	-90.468,62
	Reise- und Fahrtaufwand		
7345	Reisekosten	-4.014,44	-8.179,41
		-4.014,44	-8.179,41
	Kommunikationsaufwand		
7380	Telefon	-2.294,61	-2.203,84
7390	Porti	-1.010,72	-1.421,62
		-3.305,33	-3.625,46
	Büroaufwand		
7600	Büromaterial	-1.632,08	-1.843,41
7610	Aufwand Büroküche	-202,18	-295,93
		-1.834,26	-2.139,34
	Versicherungsaufwand		
7700	Versicherungen	-4.819,11	-4.702,81
		-4.819,11	-4.702,81
	Mieten, Leasingaufwand		
7410	Miete beweglicher Anlagegüter	-4.884,67	-14.840,00
		-4.884,67	-14.840,00
	Übriger betrieblicher Aufwand		
4885	Centausgleich	1,20	-3,50
7165	Rundfunkgebühren und AKM	-3.689,35	-5.811,14
7170	Beiträge und Umlagen	-3.119,54	-2.625,49
7310	Sonstige Transportkosten	-1.440,00	-1.215,00
7500	Kosten für beigestelltes Personal	-1.050,00	-1.050,00
7546	Gebühren Reservix	-21.782,96	-28.209,15
7547	Gebühren Ö Ticket / Wien Ticket	-4.112,31	-3.913,37
7548	Provision Kreditkarten	-954,55	-875,22
7590	Geschäftsführungsvergütung GmbH	-18.000,00	0,00
7750	Steuerberatungsaufwand	-17.859,20	-20.104,00
7755	Rechtsberatungsaufwand	-2.134,90	0,00
7756	Unternehmensberatung	-8.800,00	-13.200,00
7759	Sonstige Beratung	-3.750,00	0,00
7790	Kosten des Geldverkehrs	-7.645,64	-3.615,60
7800	Betriebsbedingte Schadensfälle	-110,00	-78,32
7811	Forderungsausfälle - 10%	0,00	-14.380,00
7870	Aufwand aus Vorperioden	0,00	-500,00
		-94.447,25	-95.580,79
		-239.997,19	-238.739,29
	SUMME SONSTIGER BETRIEBLICHER AUFWAND	-239.997,19	-238.739,29

GEWINN- UND VERLUSTRECHNUNG VOM 31. Oktober 2018

		2018	2017
7.	**BETRIEBSERFOLG**	-100.276,22	12.708,62
8.	**SONSTIGE ZINSEN UND ÄHNLICHE ERTRÄGE**		
8100	Zinsenerträge von Bankguthaben	2,34	8,11
		2,34	8,11
	/davon aus verbundenen Unternehmen	0,00	0,00
9.	**ZINSEN UND ÄHNLICHE AUFWENDUNGEN**		
8300	Bank- und Darlehenszinsen	-7.180,62	-2.316,42
8301	Sonstige Kreditkosten	-1.170,00	-2.080,00
8320	Verzugszinsen und Mahnspesen	-1.017,18	-426,88
8330	Säumnisgebühren	-95,15	-136,78
		-9.462,95	-4.960,08
	/davon betreffend verbundene Unternehmen	0,00	0,00
10.	**FINANZERFOLG**	-9.460,61	-4.951,97
11.	**ERGEBNIS VOR STEUERN**	-109.736,83	7.756,65
12.	**STEUERN VOM EINKOMMEN UND VOM ERTRAG**		
8510	Kapitalertragsteuer	-0,59	-2,04
		-0,59	-2,04
	/davon latente Steuern	0,00	0,00
	/davon Erträge aus Steuergutschriften und aus der Auflösung von nicht bestimmungsgemäß verwendeten Steuerrückstellungen	0,00	0,00
13.	**ERGEBNIS NACH STEUERN**	-109.737,42	7.754,61
14.	**JAHRESÜBERSCHUSS JAHRESFEHLBETRAG (-)**	-109.737,42	7.754,61
15.	**JAHRES GEWINN / -VERLUST (-)**	-109.737,42	7.754,61
16.	**GEWINNVORTRAG/VERLUSTVORTRAG**		
9390	Gewinn- und Verlustvortrag	-198.642,96	-206.397,57
17.	**BILANZ GEWINN (-VERLUST) (-)**	-308.380,38	-198.642,96

Anlagevermögen

40/9588 Burg Gars GmbH

für das Geschäftsjahr: 2018 vom 01.11.2017 bis 31.10.2018

Konto	Bezeichnung	Ansch.Wert am Beginn	Ansch.Wert am Ende	Buchwert am Beginn	Zugang (BW)	Abgang (BW)	Umbuchung	Abschreibung	Buchwert am Ende	Summe aller Abschreib.	Wert n. BewG	Zugang Invest.beg.
120	Datenverarbeitungsprogr	720,00	720,00	720,00	0,00	0,00	0,00	0,00	720,00	0,00	720,00	0,00
150	Firmenwert	43874,42	43874,42	29249,59	0,00	0,00	0,00	2924,97	26324,62	17549,80	26324,62	0,00
620	Büromaschinen	8916,67	6018,34	2442,44	0,00	0,00	0,00	2099,01	343,43	5674,91	926,68	0,00
660	Betriebs- und Geschäfts	26199,20	24885,71	14642,31	6018,09	600,00	0,00	5964,60	14095,80	10789,91	14169,55	0,00
670	Anlagen Burgareal	137417,40	109466,68	94233,19	5400,50	0,01	0,00	12296,12	87337,56	22129,12	87337,56	0,00
671	Subvention Anlagen Burg	-28789,66	-28789,66	-25974,40	0,00	0,00	0,00	-2878,97	-23095,43	-5694,23	-23095,43	0,00
675	Tribüne	404936,05	404936,05	384689,22	0,00	0,00	0,00	40493,63	344195,59	60740,46	344195,59	0,00
676	Subvention Tribüne	-173000,00	-173000,00	-164350,00	0,00	0,00	0,00	-17300,00	-147050,00	-25950,00	-147050,00	0,00
680	Geringwertige Betriebs-	0,00	0,00	0,00	5130,63	0,00	0,00	5130,63	0,00	0,00	0,00	0,00
710	Anlagen in Bau	52022,47	95180,25	52022,47	44657,78	1500,00	0,00	0,00	95180,25	0,00	95180,25	0,00
		472296,55	483291,79	387674,82	61207,00	2100,01	0,00	48729,99	398051,82	85239,97	398708,82	0,00

Entwicklung des Anlagevermögens

für das Geschäftsjahr: 2018 vom 01.11.2017 bis 31.10.2018

Konto Inv.	-Nr	Bezeichnung	AnschDatum	Ansch.Wert am Beginn	Nd	Ansch.Wert am Ende	Buchwert am Beginn	Zugang	Abgang	Umbuchung	Abschreibung	Buchwert am Ende	Summe aller Abschreib.	Wert n. BewG	Invest.-Beg.
120		Datenverarbeitungsprog.													
1	0	Audioguide f.	10.03.2017	720,00	0,00	720,00	720,00	0,00	0,00	0,00	0,00	720,00	0,00	720,00	
		SR		720,00		720,00	720,00	0,00	0,00	0,00	0,00	720,00	0,00	720,00	
150		Firmenwert .													
1	0	Firmenwert	01.01.2013	43874,42	15,00	43874,42	29249,59	0,00	0,00	0,00	2924,97	26324,62	17549,80	26324,62	
		SR		43874,42		43874,42	29249,59	0,00	0,00	0,00	2924,97	26324,62	17549,80	26324,62	
620		Büromaschinen.													
3	0	Boca Drucker	27.08.2013	1000,00	4,00	1000,00	0,00	0,00	0,00	0,00	0,00	0,00	1000,00	150,00	
4	0	Reservix Star	10.11.2014	2500,00	4,00	2500,00	625,00	0,00	0,00	0,00	625,00	0,00	2500,00	375,00	
4	1	Setup Einrich	11.11.2014	250,00	4,00	250,00	62,50	0,00	0,00	0,00	62,50	0,00	250,00	37,50	
5	0	MAC EDV-Netzw	06.02.2015	2898,33	4,00	0,00	724,55	0,00	0,00	0,00	724,55	0,00	0,00	0,00	
6	0	Scanner Data	03.06.2015	830,00	4,00	830,00	311,25	0,00	0,00	0,00	207,50	103,75	726,25	124,50	
7	0	Apple iMac	11.07.2016	1364,17	3,00	1364,17	682,07	0,00	0,00	0,00	454,73	227,34	1136,83	227,34	
7	1	Apple iMac US	11.07.2016	74,17	3,00	74,17	37,07	0,00	0,00	0,00	24,73	12,34	61,83	12,34	
		SR		8916,67		6018,34	2442,44	0,00	0,00	0,00	2099,01	343,43	5674,91	926,68	
660		Betriebs- und Geschäft.													
1	0	Videokamera	30.05.2013	495,75	4,00	0,00	0,00	0,00	0,00	0,00	0,00	0,00	0,00	0,00	
2	0	Gastronomie I	13.08.2013	3000,00	3,00	0,00	0,00	0,00	0,00	0,00	0,00	0,00	0,00	0,00	
3	0	Plakatständer	21.06.2013	935,83	3,00	0,00	0,00	0,00	0,00	0,00	0,00	0,00	0,00	0,00	
4	0	Werbetafeln 2	19.07.2013	1500,00	3,00	0,00	0,00	0,00	0,00	0,00	0,00	0,00	0,00	0,00	

Entwicklung des Anlagevermögens

für das Geschäftsjahr: 2018 vom 01.11.2017 bis 31.10.2018

Konto Inv.	-Nr	Bezeichnung	AnschDatum	Ansch.Wert am Beginn	Nd	Ansch.Wert am Ende	Buchwert am Beginn	Zugang	Abgang	Umbuchung	Abschreibung	Buchwert am Ende	Summe aller Abschreib.	Wert n. BewG	Invest.-Beg.
5	0	Aluplatte "Ga	26.01.2015	491,67	4,00	491,67	122,91	0,00	0,00	0,00	122,91	0,00	491,67	73,75	
6	0	Regale Büro	29.11.2014	766,00	5,00	766,00	306,40	0,00	0,00	0,00	153,20	153,20	612,80	153,20	
7	0	Alu-Diabond "2	0.03.2015	736,66	5,00	736,66	294,64	0,00	0,00	0,00	147,34	147,30	589,36	147,30	
8	0	Beamer Panaso	17.03.2016	500,00	3,00	0,00	166,65	0,00	0,00	0,00	166,65	0,00	0,00	0,00	
9	0	Drucker GPT	10.05.2016	780,00	3,00	780,00	390,00	0,00	0,00	0,00	260,00	130,00	650,00	130,00	
10	0	Datenverbindu	01.11.2015	2415,80	5,00	2415,80	1449,48	0,00	0,00	0,00	483,16	966,32	1449,48	966,32	
11	0	Akku Bohrmasc	01.06.2016	872,00	3,00	872,00	435,99	0,00	0,00	0,00	290,67	145,32	726,68	145,32	
12	0	Klavier Yamah	02.11.2016	3808,33	5,00	3808,33	3046,65	0,00	0,00	0,00	761,67	2284,98	1523,35	2284,98	
13	0	iPad Air	20.01.2017	698,32	3,00	698,32	465,54	0,00	0,00	0,00	232,78	232,76	465,56	232,76	
14	0	Devi+Rettungs	24.04.2017	1166,51	3,00	1166,51	777,67	0,00	0,00	0,00	388,84	388,83	777,68	388,83	
15	0	Fahnen Burg G	19.05.2017	6324,00	5,00	6324,00	5691,60	0,00	0,00	0,00	1264,80	4426,80	1897,20	4426,80	
16	0	Gewerbe Gläse	01.07.2017	1708,33	4,00	1708,33	1494,78	0,00	0,00	0,00	427,09	1067,69	640,64	1067,69	
17	0	Computer	06.11.2017	0,00	3,00	0,00	0,00	900,00	600,00	0,00	300,00	0,00	0,00	0,00	
18	0	IMAC 21.5"	23.04.2018	0,00	3,00	1474,17	0,00	1474,17	0,00	0,00	491,40	982,77	491,40	982,77	
19	0	Geschirrspülm	08.06.2018	0,00	4,00	1248,31	0,00	1248,31	0,00	0,00	156,04	1092,27	156,04	1092,27	
20	0	Flüssigkeits	13.07.2018	0,00	4,00	1949,61	0,00	1949,61	0,00	0,00	243,71	1705,90	243,71	1705,90	
21	0	Starkstromver	17.07.2018	0,00	3,00	446,00	0,00	446,00	0,00	0,00	74,34	371,66	74,34	371,66	
		SR		26199,20		24885,71	14642,31	6018,09	600,00	0,00	5964,60	14095,80	10789,91	14169,55	
670		Anlagen Burgareal.													
1	0	Inventar lt.	31.01.2013	32702,55	3,00	0,00	0,00	0,00	0,00	0,00	0,00	0,00	0,00	0,00	
1	1	Rundungsdiffe	31.01.2013	0,01	0,00	0,00	0,01	0,00	0,01	0,00	0,00	0,00	0,00	0,00	
2	0	Schließanlage	22.04.2014	648,66	5,00	0,00	129,70	0,00	0,00	0,00	129,70	0,00	0,00	0,00	
3	0	Enviromental	23.06.2015	4987,05	5,00	4987,05	2493,52	0,00	0,00	0,00	997,41	1496,11	3490,94	1496,11	
4	0	Ausstellungsb	01.04.2016	1778,76	5,00	1778,76	1067,24	0,00	0,00	0,00	355,76	711,48	1067,28	711,48	
4	1	Ausstellungsb	07.04.2016	154,07	5,00	154,07	92,43	0,00	0,00	0,00	30,82	61,61	92,46	61,61	
5	0	Rampe & Stieg	10.07.2017	2233,51	10,00	2233,51	2121,83	0,00	0,00	0,00	223,36	1898,47	335,04	1898,47	
6	0	Focusrite Sca	27.07.2017	124,17	3,00	124,17	103,47	0,00	0,00	0,00	41,39	62,08	62,09	62,08	
6	1	KopfhörerMics	27.07.2017	630,28	3,00	630,28	525,23	0,00	0,00	0,00	210,10	315,13	315,15	315,13	
6	2	Thomann Creat	04.08.2017	304,17	3,00	304,17	253,47	0,00	0,00	0,00	101,39	152,08	152,09	152,08	
6	3	JBL LSR 305 B	21.08.2017	362,32	3,00	362,32	301,93	0,00	0,00	0,00	120,78	181,15	181,17	181,15	
6	4	Contour Shutt	22.08.2017	135,33	3,00	135,33	112,77	0,00	0,00	0,00	45,11	67,66	67,67	67,66	

Entwicklung des Anlagevermögens — für das Geschäftsjahr: 2018 vom 01.11.2017 bis 31.10.2018

Konto Inv.	-Nr	Bezeichnung	AnschDatum	Ansch.Wert am Beginn	Nd	Ansch.Wert am Ende	Buchwert am Beginn	Zugang	Abgang	Umbuchung	Abschreibung	Buchwert am Ende	Summe aller Abschreib.	Wert n. BewG	Invest.-Beg.
6	5	Rode RodeLink	07.08.2017	417,08	3,00	417,08	347,56	0,00	0,00	0,00	139,03	208,53	208,55	208,53	
6	6	JPL Nano Patc	05.09.2017	110,63	3,00	110,63	92,19	0,00	0,00	0,00	36,88	55,31	55,32	55,31	
6	7	Mikrofon, Hea	31.10.2017	490,58	3,00	490,58	408,81	0,00	0,00	0,00	163,53	245,28	245,30	245,28	
6	8	Motu UltraLit	08.03.2018	0,00	3,00	642,17	0,00	642,17	0,00	0,00	214,06	428,11	214,06	428,11	
7	0	Sanierung Büh	07.07.2017	12381,40	10,00	12381,40	11762,33	0,00	0,00	0,00	1238,14	10524,19	1857,21	10524,19	
7	1	Absturzsicher	17.08.2017	1525,50	10,00	1525,50	1449,22	0,00	0,00	0,00	152,55	1296,67	228,83	1296,67	
8	0	Bestuhlung	02.09.2017	41666,67	10,00	41666,67	39583,33	0,00	0,00	0,00	4166,67	35416,66	6250,01	35416,66	
9	0	Tafeln Ausste	10.04.2017	540,00	10,00	540,00	486,00	0,00	0,00	0,00	54,00	432,00	108,00	432,00	
10	0	Drehkreuz,Dre	18.04.2017	7960,30	10,00	7960,30	7164,26	0,00	0,00	0,00	796,03	6368,23	1592,07	6368,23	
11	0	Ausstellungsk	21.04.2017	13450,00	10,00	13450,00	12105,00	0,00	0,00	0,00	1345,00	10760,00	2690,00	10760,00	
12	0	Gestaltung &	12.04.2017	6320,00	10,00	6320,00	5688,00	0,00	0,00	0,00	632,00	5056,00	1264,00	5056,00	
13	0	Ausstellungsv	19.04.2017	2495,00	10,00	2495,00	2245,50	0,00	0,00	0,00	249,50	1996,00	499,00	1996,00	
14	0	Zuschnitt & M	16.05.2017	858,16	10,00	858,16	815,25	0,00	0,00	0,00	85,82	729,43	128,73	729,43	
15	0	Zuschnitt,Ver	10.05.2017	416,20	10,00	416,20	395,39	0,00	0,00	0,00	41,62	353,77	62,43	353,77	
16	0	Alu-Profile f	04.07.2017	605,00	10,00	605,00	574,75	0,00	0,00	0,00	60,50	514,25	90,75	514,25	
17	0	Sicherung Mau	19.07.2017	4120,00	10,00	4120,00	3914,00	0,00	0,00	0,00	412,00	3502,00	618,00	3502,00	
18	0	Stiegenmontag	04.06.2018	0,00	10,00	627,50	0,00	627,50	0,00	0,00	31,38	596,12	31,38	596,12	
19	0	Sanierung Brü	19.06.2018	0,00	10,00	3830,42	0,00	3830,42	0,00	0,00	191,53	3638,89	191,53	3638,89	
20	0	Sanierung Stü	18.12.2017	0,00	10,00	300,41	0,00	300,41	0,00	0,00	30,06	270,35	30,06	270,35	
		SR		137417,40		109466,68	94233,19	5400,50	0,01	0,00	12296,12	87337,56	22129,12	87337,56	
671		Subvention Anlagen Bur.													
1	0	Subvention Ta	31.03.2017	-6605,00	10,00	-6605,00	-5944,50	0,00	0,00	0,00	-660,50	-5284,00	-1321,00	-5284,00	
2	0	Subvention Be	31.03.2017	-7960,30	10,00	-7960,30	-7164,26	0,00	0,00	0,00	-796,03	-6368,23	-1592,07	-6368,23	
3	0	Subvention Au	31.03.2017	-12950,00	10,00	-12950,00	-11655,00	0,00	0,00	0,00	-1295,00	-10360,00	-2590,00	-10360,00	
4	0	Subvention No	16.05.2017	-1274,36	10,00	-1274,36	-1210,64	0,00	0,00	0,00	-127,44	-1083,20	-191,16	-1083,20	
		SR		-28789,66		-28789,66	-25974,40	0,00	0,00	0,00	-2878,97	-23095,43	-5694,23	-23095,43	
675		Tribüne													

Entwicklung des Anlagevermögens für das Geschäftsjahr: 2018 vom 01.11.2017 bis 31.10.2018

Konto Inv.	-Nr	Bezeichnung	AnschDatum	Ansch.Wert am Beginn	Nd	Ansch.Wert am Ende	Buchwert am Beginn	Zugang	Abgang	Umbuchung	Abschreibung	Buchwert am Ende	Summe aller Abschreib.	Wert n. BewG	Invest.-Beg.
1	0	Zimmererarbei	30.06.2017	362311,01	10,00	362311,01	344195,45	0,00	0,00	0,00	36231,11	307964,34	54346,67	307964,34	
2	0	E-Installatio	13.07.2017	18441,61	10,00	18441,61	17519,52	0,00	0,00	0,00	1844,17	15675,35	2766,26	15675,35	
3	0	Betonabbruch	30.06.2017	1520,75	10,00	1520,75	1444,71	0,00	0,00	0,00	152,08	1292,63	228,12	1292,63	
4	0	Herstellung B	31.05.2017	17222,68	10,00	17222,68	16361,54	0,00	0,00	0,00	1722,27	14639,27	2583,41	14639,27	
5	0	Baubesprechun	16.08.2017	5440,00	10,00	5440,00	5168,00	0,00	0,00	0,00	544,00	4624,00	816,00	4624,00	
		SR		404936,05		404936,05	384689,22	0,00	0,00	0,00	40493,63	344195,59	60740,46	344195,59	
676		Subvention Tribüne.													
1	0	Subvention Tr	16.02.2017	-53000,00	10,00	-53000,00	-50350,00	0,00	0,00	0,00	-5300,00	-45050,00	-7950,00	-45050,00	
2	0	Subvention Tr	30.06.2017	-120000,00	10,00	-120000,00	-114000,00	0,00	0,00	0,00	-12000,00	-102000,00	-18000,00	-102000,00	
		SR		-173000,00		-173000,00	-164350,00	0,00	0,00	0,00	-17300,00	-147050,00	-25950,00	-147050,00	
680		Geringwertige Betriebs.													
2	0	Zugänge 2018	31.10.2018	0,00	1,00	0,00	0,00	5130,63	0,00	0,00	5130,63	0,00	0,00	0,00	
		SR		0,00		0,00	0,00	5130,63	0,00	0,00	5130,63	0,00	0,00	0,00	
710		Anlagen in Bau.													
1	0	Vergaberecht	31.01.2017	1500,00	0,00	0,00	1500,00	0,00	1500,00	0,00	0,00	0,00	0,00	0,00	
2	0	Vermessung un	27.02.2017	6570,00	0,00	6570,00	6570,00	0,00	0,00	0,00	0,00	6570,00	0,00	6570,00	
3	0	Projektentwic	30.04.2017	43952,47	0,00	43952,47	43952,47	0,00	0,00	0,00	0,00	43952,47	0,00	43952,47	
3	1	Projektentwic	09.05.2018	0,00	0,00	20704,28	0,00	20704,28	0,00	0,00	0,00	20704,28	0,00	20704,28	
3	2	Projektentwic	09.05.2018	0,00	0,00	21353,50	0,00	21353,50	0,00	0,00	0,00	21353,50	0,00	21353,50	
4	0	Nutzungskonze	28.09.2018	0,00	0,00	2600,00	0,00	2600,00	0,00	0,00	0,00	2600,00	0,00	2600,00	

Entwicklung des Anlagevermögens für das Geschäftsjahr: 2018 vom 01.11.2017 bis 31.10.2018

Konto Inv.	-Nr Bezeichnung	AnschDatum	Ansch.Wert am Beginn	Nd	Ansch.Wert am Ende	Buchwert am Beginn	Zugang	Abgang	Umbuchung	Abschreibung	Buchwert am Ende	Summe aller Abschreib.	Wert n. BewG	Invest.-Beg.
		SR	52022,47		95180,25	52022,47	44657,78	1500,00	0,00	0,00	95180,25	0,00	95180,25	
		SR	472296,55		483291,79	387674,82	61207,00	2100,01	0,00	48729,99	398051,82	85239,97	398708,82	

für das Geschäftsjahr: 2018 vom 01.11.2017 bis 31.10.2018

Konto	Inv-Nr	Anlagenbezeichnung	kum.Abschr. 01.11.2017	Abschr. aktiv 01.11.2017	Abschr. Zugänge	Zuschr.	Abschr. Umbuch.	kum.Abschr. Abgänge	kum.Abschr. 31.10.2018
120 Datenverarbeitungsprogramme									
	1 0	Audioguide f. Burg Gars (50% Anzlg.)	0,00	0,00	0,00	0,00	0,00	0,00	0,00
			0,00	0,00	0,00	0,00	0,00	0,00	0,00
150 Firmenwert									
	1 0	Firmenwert	14.624,83	2.924,97	0,00	0,00	0,00	0,00	17.549,80
			14.624,83	2.924,97	0,00	0,00	0,00	0,00	17.549,80
620 Büromaschinen									
	3 0	Boca Drucker L26SN	1.000,00	0,00	0,00	0,00	0,00	0,00	1.000,00
	4 0	Reservix Starterpaket incl. Drucker, Sca	1.875,00	625,00	0,00	0,00	0,00	0,00	2.500,00
	4 1	Setup Einrichtung	187,50	62,50	0,00	0,00	0,00	0,00	250,00
	5 0	MAC EDV-Netzwerk	2.173,78	724,55	0,00	0,00	0,00	-2.898,33	0,00
	6 0	Scanner Datalogic	518,75	207,50	0,00	0,00	0,00	0,00	726,25
	7 0	Apple iMac	682,10	454,73	0,00	0,00	0,00	0,00	1.136,83
	7 1	Apple iMac USB	37,10	24,73	0,00	0,00	0,00	0,00	61,83
			6.474,23	2.099,01	0,00	0,00	0,00	-2.898,33	5.674,91
660 Betriebs- und Geschäftsausstattung									
	1 0	Videokamera	495,75	0,00	0,00	0,00	0,00	-495,75	0,00
	2 0	Gastronomie Inventuar	3.000,00	0,00	0,00	0,00	0,00	-3.000,00	0,00
	3 0	Plakatständer 20 Stk.	935,83	0,00	0,00	0,00	0,00	-935,83	0,00
	4 0	Werbetafeln 2 Stk.	1.500,00	0,00	0,00	0,00	0,00	-1.500,00	0,00
	5 0	Aluplatte "Gars/Kamp"	368,76	122,91	0,00	0,00	0,00	0,00	491,67
	6 0	Regale Büro	459,60	153,20	0,00	0,00	0,00	0,00	612,80
	7 0	Alu-Diabond "Historischer Pfad"	442,02	147,34	0,00	0,00	0,00	0,00	589,36
	8 0	Beamer Panasonic PT DW 5100 gebraucht	333,35	166,65	0,00	0,00	0,00	-500,00	0,00
	9 0	Drucker GPT	390,00	260,00	0,00	0,00	0,00	0,00	650,00
	10 0	Datenverbindung zwischen Burg & Büro	966,32	483,16	0,00	0,00	0,00	0,00	1.449,48
	11 0	Akku Bohrmaschine	436,01	290,67	0,00	0,00	0,00	0,00	726,68
	12 0	Klavier Yamaha Dig. Flügel	761,68	761,67	0,00	0,00	0,00	0,00	1.523,35
	13 0	iPad Air	232,78	232,78	0,00	0,00	0,00	0,00	465,56
	14 0	Devi+Rettungsrucksack f. Notarzt	388,84	388,84	0,00	0,00	0,00	0,00	777,68
	15 0	Fahnen Burg Gars	632,40	1.264,80	0,00	0,00	0,00	0,00	1.897,20
	16 0	Gewerbe Gläserspüler	213,55	427,09	0,00	0,00	0,00	0,00	640,64

für das Geschäftsjahr: 2018 vom 01.11.2017 bis 31.10.2018

Konto	Inv- Nr	Anlagenbezeichnung	kum.Abschr. 01.11.2017	Abschr. aktiv 01.11.2017	Abschr. Zugänge	Zuschr.	Abschr. Umbuch.	kum.Abschr. Abgänge	kum.Abschr. 31.10.2018
	17 0	Computer	0,00	0,00	300,00	0,00	0,00	-300,00	0,00
	18 0	IMAC 21.5"	0,00	0,00	491,40	0,00	0,00	0,00	491,40
	19 0	Geschirrspülmaschine ECO 548	0,00	0,00	156,04	0,00	0,00	0,00	156,04
	20 0	Flüssigkeits Auffangbehälter	0,00	0,00	243,71	0,00	0,00	0,00	243,71
	21 0	Starkstromverteiler	0,00	0,00	74,34	0,00	0,00	0,00	74,34
			11.556,89	4.699,11	1.265,49	0,00	0,00	-6.731,58	10.789,91
670	Anlagen Burgareal								
	1 0	Inventar lt. Punkt 4	32.702,55	0,00	0,00	0,00	0,00	-32.702,55	0,00
	1 1	Rundungsdifferenz Übernahme von BMD	0,00	0,00	0,00	0,00	0,00	0,00	0,00
	2 0	Schließanlage Burg	518,96	129,70	0,00	0,00	0,00	-648,66	0,00
	3 0	Enviromental Design	2.493,53	997,41	0,00	0,00	0,00	0,00	3.490,94
	4 0	Ausstellungsbeleuchtung	711,52	355,76	0,00	0,00	0,00	0,00	1.067,28
	4 1	Ausstellungsbeleuchtung	61,64	30,82	0,00	0,00	0,00	0,00	92,46
	5 0	Rampe & Stiegenumbau wegen Fluchtweg	111,68	223,36	0,00	0,00	0,00	0,00	335,04
	6 0	Focusrite Scarlett	20,70	41,39	0,00	0,00	0,00	0,00	62,09
	6 1	KopfhörerMicscreenProcasterTransformer	105,05	210,10	0,00	0,00	0,00	0,00	315,15
	6 2	Thomann Creative Bundle	50,70	101,39	0,00	0,00	0,00	0,00	152,09
	6 3	JBL LSR 305 Bundle, Cloud Mikrophones	60,39	120,78	0,00	0,00	0,00	0,00	181,17
	6 4	Contour ShuttlePro V2	22,56	45,11	0,00	0,00	0,00	0,00	67,67
	6 5	Rode RodeLink Filmmaker + Reporter	69,52	139,03	0,00	0,00	0,00	0,00	208,55
	6 6	JPL Nano Patch Plus, Millenium	18,44	36,88	0,00	0,00	0,00	0,00	55,32
	6 7	Mikrofon, Headset	81,77	163,53	0,00	0,00	0,00	0,00	245,30
	6 8	Motu UltraLite-mk4	0,00	0,00	214,06	0,00	0,00	0,00	214,06
	7 0	Sanierung Bühnensteg (Backstage)	619,07	1.238,14	0,00	0,00	0,00	0,00	1.857,21
	7 1	Absturzsicherung, Geländer	76,28	152,55	0,00	0,00	0,00	0,00	228,83
	8 0	Bestuhlung	2.083,34	4.166,67	0,00	0,00	0,00	0,00	6.250,01
	9 0	Tafeln Ausstellung Nordturm Thema Oper	54,00	54,00	0,00	0,00	0,00	0,00	108,00
	10 0	Drehkreuz,Drehsperre,Münzprüfer Nordturm	796,04	796,03	0,00	0,00	0,00	0,00	1.592,07
	11 0	Ausstellungskonzept&Gestaltung Rundgang	1.345,00	1.345,00	0,00	0,00	0,00	0,00	2.690,00
	12 0	Gestaltung & Produktion Tafeln	632,00	632,00	0,00	0,00	0,00	0,00	1.264,00
	13 0	Ausstellungsvitrinen	249,50	249,50	0,00	0,00	0,00	0,00	499,00
	14 0	Zuschnitt & Montage Glasaufbau	42,91	85,82	0,00	0,00	0,00	0,00	128,73
	15 0	Zuschnitt,Verklebun,Lieferung Glasaufbau	20,81	41,62	0,00	0,00	0,00	0,00	62,43
	16 0	Alu-Profile f. Werbetafeln Nordturm	30,25	60,50	0,00	0,00	0,00	0,00	90,75
	17 0	Sicherung Mauerkranz Felsenbar	206,00	412,00	0,00	0,00	0,00	0,00	618,00
	18 0	Stiegenmontage	0,00	0,00	31,38	0,00	0,00	0,00	31,38

für das Geschäftsjahr: 2018 vom 01.11.2017 bis 31.10.2018

Konto	Inv-	Nr	Anlagenbezeichnung	kum.Abschr. 01.11.2017	Abschr. aktiv 01.11.2017	Abschr. Zugänge	Zuschr.	Abschr. Umbuch.	kum.Abschr. Abgänge	kum.Abschr. 31.10.2018
	19	0	Sanierung Brücke Nordturm	0,00	0,00	191,53	0,00	0,00	0,00	191,53
	20	0	Sanierung Stiege Spenglerarbeiten	0,00	0,00	30,06	0,00	0,00	0,00	30,06
				43.184,21	11.829,09	467,03	0,00	0,00	-33.351,21	22.129,12
671	Subvention Anlagen Burgareal									
	1	0	Subvention Tafeln	-660,50	-660,50	0,00	0,00	0,00	0,00	-1.321,00
	2	0	Subvention Bezahlsystem Nordturm	-796,04	-796,03	0,00	0,00	0,00	0,00	-1.592,07
	3	0	Subvention Ausstellung Burgrundgang	-1.295,00	-1.295,00	0,00	0,00	0,00	0,00	-2.590,00
	4	0	Subvention Nordturm	-63,72	-127,44	0,00	0,00	0,00	0,00	-191,16
				-2.815,26	-2.878,97	0,00	0,00	0,00	0,00	-5.694,23
675	Tribüne									
	1	0	Zimmererarbeiten Tribünensanierung	18.115,56	36.231,11	0,00	0,00	0,00	0,00	54.346,67
	2	0	E-Installationen Tribünensanierung	922,09	1.844,17	0,00	0,00	0,00	0,00	2.766,26
	3	0	Betonabbruch hinter Bühne	76,04	152,08	0,00	0,00	0,00	0,00	228,12
	4	0	Herstellung Bühnenbild	861,14	1.722,27	0,00	0,00	0,00	0,00	2.583,41
	5	0	Baubesprechungen, Schlussabnahme Tribüne	272,00	544,00	0,00	0,00	0,00	0,00	816,00
				20.246,83	40.493,63	0,00	0,00	0,00	0,00	60.740,46
676	Subvention Tribüne									
	1	0	Subvention Tribüne	-2.650,00	-5.300,00	0,00	0,00	0,00	0,00	-7.950,00
	2	0	Subvention Tribüne	-6.000,00	-12.000,00	0,00	0,00	0,00	0,00	-18.000,00
				-8.650,00	-17.300,00	0,00	0,00	0,00	0,00	-25.950,00
680	Geringwertige Betriebs-u.Geschäftsausst.									
	2	0	Zugänge 2018	0,00	0,00	5.130,63	0,00	0,00	-5.130,63	0,00
				0,00	0,00	5.130,63	0,00	0,00	-5.130,63	0,00
710	Anlagen in Bau									
	1	0	Vergaberechtliche Beratung	0,00	0,00	0,00	0,00	0,00	0,00	0,00
	2	0	Vermessung und CAD Planerstellung	0,00	0,00	0,00	0,00	0,00	0,00	0,00
	3	0	Projektentwicklung 1.+2.TR	0,00	0,00	0,00	0,00	0,00	0,00	0,00
	3	1	Projektentwicklung 3.TR	0,00	0,00	0,00	0,00	0,00	0,00	0,00

für das Geschäftsjahr: 2018 vom 01.11.2017 bis 31.10.2018

Konto	Inv- Nr	Anlagenbezeichnung	kum.Abschr. 01.11.2017	Abschr. aktiv 01.11.2017	Abschr. Zugänge	Zuschr.	Abschr. Umbuch.	kum.Abschr. Abgänge	kum.Abschr. 31.10.2018
	3 2	Projektentwicklung 4.TR	0,00	0,00	0,00	0,00	0,00	0,00	0,00
	4 0	Nutzungskonzept	0,00	0,00	0,00	0,00	0,00	0,00	0,00
			0,00	0,00	0,00	0,00	0,00	0,00	0,00
			84.621,73	41.866,84	6.863,15	0,00	0,00	-48.111,75	85.239,97

Anhang

Bilanzierungs- und Bewertungsmethoden

Der Jahresabschluss wurde unter Beachtung der Grundsätze ordnungsgemäßer Buchführung, sowie unter Beachtung der Generalnorm, ein möglichst getreues Bild der Vermögens-, Finanz- und Ertragslage des Unternehmens zu vermitteln, aufgestellt.

Bei der Erstellung des Jahresabschlusses wurde der Grundsatz der Vollständigkeit eingehalten.

Bei der Bewertung der einzelnen Vermögensgegenstände und Schulden wurde der Grundsatz der Einzelbewertung beachtet und eine Fortführung des Unternehmens unterstellt.

Bei mehreren Geschäftszweigen wird der Jahresabschluss nach den Gliederungsvorschriften des wirtschaftlich bedeutendsten Geschäftszweigs aufgestellt.

Dem Vorsichtsprinzip wurde dadurch Rechnung getragen, dass nur die am Abschlussstichtag verwirklichten Gewinne ausgewiesen wurden. Erkennbare Risken und drohende Verluste, die im Abschlussjahr oder früher entstanden sind, wurden berücksichtigt.

AKTIVSEITE DER BILANZ

Anlagevermögen

Die Entwicklung der einzelnen Posten des Anlagevermögens und die Aufgliederung der Jahresabschreibung ist im Anlagenspiegel dargestellt.

Gegenstände des Anlagenvermögens werden mit den Anschaffungs- oder Herstellungskosten gemäß § 203 angesetzt, vermindert um die planmäßige und außerplanmäßige Abschreibung.

Zur Berechnung der planmäßigen Abschreibung wurde die im beiliegenden Anlageverzeichnis dargestellte Nutzungsdauer für die einzelnen Wirtschaftsgüter unterstellt.

Firmenwert

Der Firmenwert wird planmäßig über die Geschäftsjahre, in denen er voraussichtlich genutzt wird, verteilt.

Forderungen und sonstige Vermögensgegenstände

Die Forderungen und sonstigen Vermögensgenstände wurden mit dem Nennwert angesetzt.

PASSIVSEITE DER BILANZ

Negatives Eigenkapital

Entwicklung des Bilanzgewinnes/Bilanzverlustes:

Verlustvortrag	- 198.642,96
Jahresverlust 2018	- 109.737,42
Bilanzverlust 2018	- 308.380,38

Der Jahresabschluss der Gesellschaft weist ein negatives Eigenkapital in der Höhe von Euro 258.380,38 aus.

Durch die stillen Reserven aufgrund der Übertragung des Baurechtes und der getätigten Investitionen liegt keine Überschuldung im Sinne des Insolvenzrechtes vor.

Rückstellungen

Sonstige Rückstellungen

Die übrigen Rückstellungen werden unter Beachtung des Vorsichtsprinzips mit dem Erfüllungsbetrag, der auf der bestmöglichen Schätzung der Geschäftsführung beruht, berücksichtigt. Sämtliche Rückstellungen haben eine Laufzeit von weniger als einem Jahr.

Verbindlichkeiten

Verbindlichkeiten werden mit ihrem Erfüllungsbetrag unter Bedachtnahme auf den Grundsatz der Vorsicht angesetzt.

Verbindlichkeitenspiegel

Verbindlichkeit	Über 1 Jahr	über 5 Jahre
Sparkasse	182.595,76	115.894,64
Uniqa Versicherung	14.216,00	0,00
Summe	196.811,76	115.894,64

Gewinn- und Verlustrechnung

Außerordentliche Erträge/Aufwendungen

Angabe des Betrages und der Wesensart der einzelnen Ertrags- oder Aufwandsposten von außerordentlicher Größenordnung oder von außerordentlicher Bedeutung (gem. § 237 Abs 1 Z 4 UGB):

	31.10.2017	**31.10.2018**
Subventionen Land NÖ	265.000,00	310.000,00
Subventionen Gemeinde	49.494,20	76.508,20
Subventionen sonstige	63.566,67	0,00
Summe	**378.060,87**	**386.508,20**

Sonstige Angaben

Personal

Im Geschäftsjahr waren folgende Personen als Geschäftsführer tätig:
Berger Rudolf, geb.11.08.1960 (01.11.2014 bis 01.06.2018)
Gross Thomas, geb. 02.04.1976 (01.06.2018 bis 12.06.2018)
Ing. Falk Martin, geb. 22.09.1966 (12.06.2018 bis 19.06.2018)
Schneyder Peter, geb. 04.06.1955 (seit 19.6.2018)

Den Mitgliedern der Geschäftsführung wurden überdies Vorschüsse im Ausmaß von EUR 7.500,00 gewährt. Bei diesen Vorschüssen handelt es sich um unverzinsliche Vorschüsse mit einer Laufzeit von 1,50 Jahren.

Zum Bilanzstichtag waren 4 Angestellte und 1 Arbeiter im Unternehmen beschäftigt.

Während der Sommermonate (Aufführung auf der Burg Ruine Gars) waren kurzfristig 9 inländische und 4 ausländische Künstler als Dienstnehmer beschäftigt.

Die Mitteilung über den Steuerbezug von beschränkt Steuerpflichtigen wurde gemeldet.

BELEGKOPIE !!

An das Finanzamt

Waldviertel

Eingangsvermerk

2018

Dieses Formular wird maschinell gelesen, füllen Sie es daher nur mittels Tastatur und Bildschirm aus. ***Eine handschriftliche Befüllung ist unbedingt zu vermeiden.*** *Betragsangaben in EURO und Cent (rechtsbündig). Eintragungen* ***außerhalb der Eingabefelder*** *können maschinell nicht gelesen werden.*
Die stark hervorgehobenen Felder sind jedenfalls auszufüllen.

S W T

www.swtunion.at

STEUERBERATUNG

DIGITALISIERT 40 / 9588

SEE - 4 Seiten

Abgabenkontonummer
Finanzamtsnummer - Steuernummer

23	217	6420

NAME/BEZEICHNUNG DES UNTERNEHMENS (BLOCKSCHRIFT)

Burg Gars GmbH

Sehr geehrte Steuerzahlerin! Sehr geehrter Steuerzahler!
Gesetzliche Bestimmungen ohne nähere Bezeichnung beziehen sich auf das Umsatzsteuergesetz 1994 (UStG 1994).

Beachten Sie bitte die Ausfüllhilfe zu dieser Erklärung (Formular U 1a). Informationen zur elektronischen Erklärungsabgabe finden Sie im Internet (www.bmf.gv.at) oder direkt unter FinanzOnline (https://finanzonline.bmf.gv.at). Informationen zur Umsatzsteuer finden Sie im Internet (www.bmf.gv.at) unter Findok - Richtlinien - (Umsatzsteuerrichtlinien 2000) sowie unter Steuern - Selbstständige Unternehmer - Umsatzsteuer.

Umsatzsteuererklärung für 2018

Zutreffendes bitte ankreuzen!

Anschrift und Telefonnummer
3571 Gars am Kamp, Hauptplatz 82

Zum Unternehmen gehören Organgesellschaften
[X] nein
[ ] ja wenn ja, Anzahl der Organgesellschaften [ ]

Vom Kalenderjahr abweichendes Wirtschaftsjahr *(nur in diesen Fällen auszufüllen)*
Erklärt werden die Umsätze des Wirtschaftsjahres

vom M M bis M M und vom M M bis M M

Berechnung der Umsatzsteuer:		Bemessungsgrundlage 1) Beträge in Euro und Cent
Lieferungen, sonstige Leistungen und Eigenverbrauch:	1	
a) Gesamtbetrag der Bemessungsgrundlagen des Veranlagungszeitraumes **2018** für Lieferungen und sonstige Leistungen (ohne den nachstehend angeführten Eigenverbrauch) einschließlich Anzahlungen (jeweils ohne Umsatzsteuer)	**000**	398.545,72
b) zuzüglich Eigenverbrauch (§ 1 Abs. 1 Z 2, § 3 Abs. 2 und § 3a Abs. 1a)	2 **001**	+
c) abzüglich Umsätze, für die die Steuerschuld gemäß § 19 Abs. 1 zweiter Satz sowie gemäß § 19 Abs. 1a, 1b, 1c, 1d und 1e auf den Leistungsempfänger übergegangen ist.	3 **021**	–
Summe		398.545,72
Davon steuerfrei MIT Vorsteuerabzug gemäß		
a) § 6 Abs. 1 Z 1 iVm § 7 (Ausfuhrlieferungen)	4 **011**	–
b) § 6 Abs. 1 Z 1 iVm § 8 (Lohnveredelungen)	5 **012**	–
c) § 6 Abs. 1 Z 2 bis 6 sowie § 23 Abs. 5 (Seeschifffahrt, Luftfahrt, grenzüberschreitende Personenbeförderung, Diplomaten, Reisevorleistungen im Drittlandsgebiet usw.)	6 **015**	–
d) Art. 6 Abs. 1 (innergemeinschaftliche Lieferungen ohne die nachstehend gesondert anzuführenden Fahrzeuglieferungen)	7 **017**	–
e) Art. 6 Abs. 1, sofern Lieferungen neuer Fahrzeuge an Abnehmer ohne UID-Nummer bzw. durch Fahrzeuglieferer gemäß Art. 2 erfolgten.	8 **018**	–

1) *Minusvorzeichen sind, soweit nicht vorgedruckt, beim Ausfüllen der Erklärung einzusetzen.*

Davon steuerfrei OHNE Vorsteuerabzug gemäß a) § 6 Abs. 1 Z 9 lit. a (Grundstücksumsätze)	9 019	–
b) § 6 Abs. 1 Z 27 (Kleinunternehmer)	10 016	–
c) § 6 Abs. 1 Z _____ (übrige steuerfreie Umsätze ohne Vorsteuerabzug)	11 020	–
Gesamtbetrag der steuerpflichtigen Lieferungen, sonstigen Leistungen und Eigenverbrauch (einschließlich steuerpflichtiger Anzahlungen)		398.545,72

		Bemessungsgrundlage	Umsatzsteuer
Davon sind zu versteuern mit: 20% Normalsteuersatz	12 022	22.577,28	4.515,46
10% ermäßigter Steuersatz	13 029	375.968,44	+ 37.596,84
13% ermäßigter Steuersatz	006		+ 0,00
19% für Jungholz und Mittelberg	15 037		+ 0,00
10% Zusatzsteuer für pauschalierte land- und forstwirtschaftliche Betriebe	16 052		+ 0,00
7% Zusatzsteuer für pauschalierte land- und forstwirtschaftliche Betriebe	17 007		+ 0,00
Weiters zu versteuern: Steuerschuld gemäß § 11 Abs. 12 und 14, § 16 Abs. 2 sowie gemäß Art. 7 Abs. 4	18 056		+
Steuerschuld gemäß § 19 Abs. 1 zweiter Satz, § 19 Abs. 1c, 1e sowie gemäß Art. 25 Abs. 5	19 057		+ 5.173,97
Steuerschuld gemäß § 19 Abs. 1a (Bauleistungen)	20 048		+
Steuerschuld gemäß § 19 Abs. 1b (Sicherungseigentum, Vorbehaltseigentum und Grundstücke im Zwangsversteigerungsverfahren)	20 044		+
Steuerschuld gemäß § 19 Abs. 1d (Schrott und Abfallstoffe, Verordnung BGBl. II Nr. 129/2007; Videospielkonsolen, Laptops, Tablet-Computer, Gas und Elektrizität, Gas- und Elektrizitätszertikate, Metalle, Anlagegold, Verordnung BGBl. II Nr. 369/2013)	20 032		+
		Bemessungsgrundlage	
Innergemeinschaftliche Erwerbe: Gesamtbetrag der Bemessungsgrundlagen für innergemeinschaftliche Erwerbe	21 070	56.172 34	
Davon steuerfrei gemäß Art. 6 Abs. 2	22 071	–	
Gesamtbetrag der steuerpflichtigen innergemeinschaftlichen Erwerbe		56.172,34	
Davon sind zu versteuern mit: 20% Normalsteuersatz	23 072	56.172,34	+ 11.234,47
10% ermäßigter Steuersatz	073		+ 0,00
13% ermäßigter Steuersatz	008		+ 0,00
19% für Jungholz und Mittelberg	088		+ 0,00
Nicht zu versteuernde Erwerbe: Erwerbe gemäß Art. 3 Abs. 8 zweiter Satz, die im Mitgliedstaat des Bestimmungsortes besteuert worden sind	24 076		
Erwerbe gemäß Art. 3 Abs. 8 zweiter Satz, die gemäß Art. 25 Abs. 2 im Inland als besteuert gelten	077		
Zwischensumme (Umsatzsteuer)			58.520,74
Berechnung der abziehbaren Vorsteuer:	25		
Gesamtbetrag der **Vorsteuern** [**einschließlich** der pauschal ermittelten Vorsteuern (Kennzahlen **084, 085, 086, 078, 068, 079**) aber ohne die übrigen gesondert anzuführenden Vorsteuerbeträge (Kennzahlen **061, 083, 065, 066, 082, 087, 089, 064, 063, 067**)]	060	– 78.147 88
In Kennzahl 060 enthaltene pauschal ermittelte Vorsteuern:	26	
a) Pauschalierung gemäß § 14 Abs. 1 Z 1 (Basispauschalierung)	084	
b) Drogisten, Verordnung BGBl. II Nr. 229/1999	085	
c) Bestimmte Gruppen von Unternehmern, Verordnung BGBl. Nr. 627/1983, Verordnung BGBl. II Nr. 48/2014	086	
d) Lebensmitteleinzel- oder Gemischtwarenhändler, Verordnung BGBl. II Nr. 228/1999	078	

e) Handelsvertreter, Verordnung BGBl. II Nr. 95/2000		068	
f) Künstler und Schriftsteller, Verordnung BGBl. II Nr. 417/2000		079	
Gesondert anzuführende Vorsteuerbeträge: Vorsteuern betreffend die entrichtete Einfuhrumsatzsteuer (§ 12 Abs. 1 Z 2 lit. a)	27	061	–
Vorsteuern betreffend die geschuldete, auf dem Abgabenkonto verbuchte Einfuhrumsatzsteuer (§ 12 Abs. 1 Z 2 lit. b)	28	083	–
Vorsteuern aus dem innergemeinschaftlichen Erwerb	29	065	– 11.234,47
Vorsteuern betreffend die Steuerschuld gemäß § 19 Abs. 1 zweiter Satz, § 19 Abs. 1c, 1e sowie gemäß Art. 25 Abs. 5	30	066	– 5.173,97
Vorsteuern betreffend die Steuerschuld gemäß § 19 Abs. 1a (Bauleistungen)	30	082	–
Vorsteuern betreffend die Steuerschuld gemäß § 19 Abs. 1b (Sicherungseigentum, Vorbehaltseigentum und Grundstücke im Zwangsversteigerungsverfahren)	30	087	–
Vorsteuern betreffend die Steuerschuld gemäß § 19 Abs. 1d (Schrott und Abfallstoffe, Verordnung BGBl. II Nr. 129/2007; Videospielkonsolen, Laptops, Tablet-Computer, Gas und Elektrizität, Gas- und Elektrizitätszertikate, Metalle, Anlagegold, Verordnung BGBl. II Nr. 369/2013)	30	089	–
Vorsteuern für innergemeinschaftliche Lieferungen neuer Fahrzeuge von Fahrzeuglieferern gemäß Art. 2	31	064	–
Davon nicht abzugsfähig gemäß § 12 Abs. 3 iVm Abs. 4 und 5	32	062	+
Berichtigung gemäß § 12 Abs. 10 und 11	33	063	
Berichtigung gemäß § 16	34	067	
Gesamtbetrag der abziehbaren Vorsteuer			-94.556,32
Sonstige Berichtigungen	35	090	
☐ **Zahllast** (Plusvorzeichen) ☒ **Gutschrift** (Minusvorzeichen)		095	-36.035,58
Hierauf entrichtete Vorauszahlungen (Minusvorzeichen) bzw. durchgeführte Gutschriften (Plusvorzeichen)			35.639,50
Ergibt ☐ **Restschuld** ☒ **Gutschrift**			-396,08

Kammerumlagepflicht
(§ 122 Wirtschaftskammergesetz) liegt vor: ☐ ja

An Kammerumlage wurde für 2018 entrichtet:
(nur auszufüllen, wenn kein abweichendes Wirtschaftsjahr vorliegt)

Bitte zu beachten: *Bestimmte nachteilige Folgen der nicht zeitgerechten Entrichtung der Umsatzsteuer-Vorauszhlungen (Vollstreckungsmaßnahmen Einleitung eines Finanzstrafverfahrens können durch die umgehende Entrichtung der bereits fälligen Restschuld vermiedenwerden.*

Ich versichere, dass ich die vorstehenden Angaben nach bestem Wissen und Gewissen **richtig** und **vollständig** gemacht habe. Mir ist bekannt, dass die Angaben überprüft werden und dass unvollständige oder unrichtige Angaben strafbar sind. Sollte ich nachträglich erkennen, dass die vorstehende Erklärung unrichtig oder unvollständig ist, so werde ich das Finanzamt davon unverzüglich in Kenntnis setzen (§ 139 Bundesabgabenordnung).

WICHTIGER HINWEIS: *Bitte übermitteln Sie **keine Originaldokumente/Belege**, da alle im Finanzamt einlangenden Schriftstücke nach elektr. Erfassung datenschutzkonform vernichtet werden! Bewahren Sie diese aber mindestens **7 Jahre** für eine etwaige Überprüfung auf.*

Noch einfacher können Sie diese Erklärung papierlos über www.bmf.gv.at (FinanzOnline) einbringen.
FinanzOnline steht Ihnen kostenlos und rund um die Uhr zur Verfügung und bedarf keiner speziellen Software.

Steuerliche Vertretung (Name, Anschrift, Telefonnummer)
SWT-Union Wirtschaftstreuhand GmbH
3571 Gars am Kamp, Feldgasse 595

02985/2611

23.7.18
Datum, Unterschrift bzw. firmenmäßige Zeichnung

U 1-EDV-2018

BELEGKOPIE !!

An das Finanzamt

Waldviertel

Eingangsvermerk

2018

Dieses Formular wird maschinell gelesen, füllen Sie es daher nur mittels Tastatur und Bildschirm aus. ***Eine handschriftliche Befüllung ist unbedingt zu vermeiden.*** *Betragsangaben in EURO und Cent (rechtsbündig). Eintragungen* ***außerhalb der Eingabefelder*** *können maschinell nicht gelesen werden.*
Die stark hervorgehobenen Felder sind jedenfalls auszufüllen.

Abgabenkontonummer
Finanzamtsnummer - Steuernummer

23	217	6420

NAME DER STEUERZAHLERIN/DES STEUERZAHLERS BZW. FIRMENBEZEICHNUNG (BLOCKSCHRIFT)

Burg Gars GmbH

Erklärung über die Werbeabgabe für das Kalenderjahr 2018

Zutreffendes bitte ankreuzen!

Telefonnummer	Telefaxnummer

Sitz des Unternehmens

Ort und Leitung des Unternehmens

3571 Gars am Kamp, Hauptplatz 82

Berechnung der Werbeabgabe

[X] Sollversteuerer [ ] Istversteuerer

		Bemessungsgrundlagen		Werbeabgabe
Entgelte für die Veröffentlichung von Werbeeinschaltungen in Druckwerken				
Entgelte für die Veröffentlichung von Werbeeinschaltungen in Hörfunk und Fernsehen				
Entgelte für die Duldung der Benützung von Flächen und Räumen zur Verbreitung von Werbebotschaften				
Gesamtbetrag der Bemessungsgrundlagen	**150**	0,00	**X 5%** =	0,00
Davon bereits entrichtet				
Somit verbleiben [ ] als **Gutschrift** [ ] zur **Nachzahlung**				0,00

Ich versichere, dass ich die Angaben nach bestem Wissen und Gewissen **richtig** und **vollständig** gemacht habe. Mir ist bekannt, dass die Angaben überprüft werden und dass unrichtige oder unvollständige Angaben strafbar sind. Sollte ich nachträglich erkennen, dass die vorstehende Erklärung unrichtig oder unvollständig ist, so werde ich das Finanzamt davon unverzüglich in Kenntnis setzen (§ 139 Bundesabgabenordnung).

WICHTIGER HINWEIS: *Bitte übermitteln Sie* ***keine Originaldokumente/Belege****, da alle im Finanzamt einlangenden Schriftstücke nach elektr. Erfassung datenschutzkonform vernichtet werden! Bewahren Sie diese aber mindestens* ***7 Jahre*** *für eine etwaige Überprüfung auf.*

Steuerliche Vertretung (Name, Anschrift, Telefonnummer)

SWT-UNION WIRTSCHAFTSTREUHAND GMBH
3571 GARS/KAMP, FELDGASSE 595
02985/2611

23.7.18

Datum, Unterschrift bzw. firmenmäßige Zeichnung

Seite 251

Bericht über die

zum 31. Oktober 2018

der

Burg Gars GmbH

3571 Gars am Kamp, Hauptplatz 82

Prüfungsvertrag und Auftragsdurchführung 1

Rechtliche Verhältnisse 2

Steuerliche Verhältnisse 3

Aufgliederung und Erläuterung von wesentlichen Posten des Jahresabschlusses ..... 4 - 11

Zusammenfassung des Prüfungsergebnisses 12

Feststellungen zur Gesetzmäßigkeit von Buchführung, Jahresabschluss und Lagebericht 12

Erteilte Auskünfte 12

Stellungnahme zu Tatsachen nach § 273 Abs 2 und Abs 3 UGB (Ausübung der Redepflicht) 12

Bestätigungsvermerk ..... 13 - 14

Beilagenverzeichnis:

Beilagen

Jahresabschluss und Lagebericht

Bilanz per 31.10.2018 1

GuV per 31.10.2018 1

Anhang per 31.10.2018 1

Lagebericht 2018 ..... 1 - 15

Anlagenspiegel I

Allgemeine Auftragsbedingungen für Abschlussprüfungen (AAB AP) II

Wir haben die Prüfung des Jahresabschlusses zum 31. Oktober 2018 der

Burg Gars GmbH,
Gars am Kamp,

(im Folgenden auch kurz "Gesellschaft" genannt)

abgeschlossen und erstatten über das Ergebnis dieser Prüfung den folgenden **Bericht**:

Mittels Gesellschafter(umlauf)beschluss, vertreten durch die Geschäftsführung, schloss mit uns einen **Prüfungsvertrag**, den Jahresabschluss zum 31. Oktober 2018 unter Einbeziehung der Buchführung und den Lagebericht gemäß den §§ 269 ff UGB zu prüfen.

Bei der Gesellschaft handelt es sich um eine **Kleinstkapitalgesellschaft** iSd § 221 UGB.

Bei der gegenständlichen Prüfung handelt es sich um eine **Pflichtprüfung** gemäß der NÖ Gemeindeordnung.

Prüfungen aufgrund landesgesetzlicher Vorschriften unterliegen seit 1.10.2016 nicht mehr der Qualitätssicherung des APAG bzw. AeQ. Wir haben daher die Prüfung aufgrund unserer aufrechten Wirtschaftsprüferbefugnis durchgeführt.

Diese **Prüfung erstreckte sich darauf**, ob bei der Erstellung des Jahresabschlusses die gesetzlichen Vorschriften und die ergänzenden Bestimmungen des Gesellschaftsvertrages beachtet wurden. Der Lagebericht ist darauf zu prüfen, ob er mit dem Jahresabschluss im Einklang steht und ob die sonstigen Angaben im Lagebericht keine falsche Vorstellung von der Lage des Unternehmens erwecken.

Bei unserer Prüfung beachteten wir die in Österreich geltenden **gesetzlichen Vorschriften** und die **berufsüblichen Grundsätze** ordnungsgemäßer Durchführung von Abschlussprüfungen. Wir weisen darauf hin, dass die Abschlussprüfung mit hinreichender Sicherheit die Richtigkeit des Abschlusses gewährleisten soll. Eine absolute Sicherheit lässt sich nicht erreichen, weil jedem Rechnungslegungs- und internen Kontrollsystem die Möglichkeit von Fehlern immanent ist und auf Grund der stichprobengestützten Prüfung ein unvermeidbares Risiko besteht, dass wesentliche Fehldarstellungen im Jahresabschluss unentdeckt bleiben. Die Prüfung erstreckte sich nicht auf Bereiche, die üblicherweise den Gegenstand von Sonderprüfungen bilden.

Wir führten die Prüfung mit Unterbrechungen im Zeitraum von Juni 2019 bis Juli 2019 (Hauptprüfung) überwiegend am Sitz der Geschäftsführung in Gars am Kamp bzw. in unserem Büro durch. Die Prüfung wurde mit dem Datum dieses Berichts materiell abgeschlossen.

Für die ordnungsgemäße Durchführung des Auftrages ist Herr Ing. Mag. Werner Groiß, Wirtschaftsprüfer, **verantwortlich**.

Grundlage für unsere Prüfung ist der mit der Gesellschaft abgeschlossene Prüfungsvertrag, bei dem die von der Kammer der Wirtschaftstreuhänder herausgegebenen "Allgemeinen **Auftragsbedingungen** für Abschlussprüfungen" einen integrierten Bestandteil bilden. Diese Auftragsbedingungen gelten nicht nur zwischen der Gesellschaft und dem Abschlussprüfer, sondern auch gegenüber Dritten. Bezüglich unserer Verantwortlichkeit und Haftung als Abschlussprüfer gegenüber der Gesellschaft und gegenüber Dritten kommt § 275 UGB zur Anwendung.

Firma:	Burg Gars GmbH
Sitz:	Gars am Kamp
Geschäftsanschrift:	3571 Gars am Kamp, Hauptplatz 82
Unternehmensgegenstand:	Förderung kultureller Aktivitäten
Gründung:	20.09.2012
Geschäftsjahr:	1.11.2017 bis 31.10.2018
Rechtsform:	Gesellschaft mit beschränkter Haftung
Gesellschaftsgröße:	"Kleinstkapitalgesellschaft" im Sinne des § 221 UGB
Firmenbuch:	LG Krems an der Donau, FN 387255v
Stammkapital:	€ 50.000,00

Gesellschafter:

Name	Anteil in €	Anteil in %
Marktgemeinde Gars am Kamp	50.000,00	100

Geschäftsführung:

Name	seit	bis
Rudolf Berger	1.11.2014	1.6.2018
Thomas Martin Groß	1.6.2018	12.6.2018
Ing. Martin Falk	12.6.2018	19.6.2018
Peter Schneyder	19.6.2018	

Vertretung: Seit 1.11.2014 vertritt der Geschäftsführer selbstständig die Gesellschaft.

Finanzamt:	Finanzamt Waldviertel
Steuernummer:	217/6420
Steuerliche Vertretung:	SWT-Union Wirtschaftstreuhand GmbH Feldgasse 595 3571 Gars am Kamp
Gewinnermittlung:	gemäß § 5 (1) EStG 1988
Rechtsmittel:	Zum Bilanzstichtag waren keine Rechtsmittel anhängig.

Aktiva

A. Anlagevermögen

I. Immaterielle Vermögensgegenstände

Buchwertentwicklung:	
Stand 1.11.2017	29.969,59
Abschreibung	-2.924,97
Stand 31.10.2018	27.044,62

Zusammensetzung:

	31.10.2018	31.10.2017
Datenverarbeitungsprogramme	720,00	720,00
Firmenwert	26.324,62	29.249,59
	27.044,62	29.969,59

Der Firmenwert ist in der Vergangenheit aus der Oper entstanden und kann als werthaltig angesehen werden, solange Opernaufführungen veranstaltet werden.

II. Sachanlagen

Buchwertentwicklung:	
Stand 1.11.2017	-95.242,78
Abschreibung	57.812,26
Stand 31.10.2018	-37.430,52

Zusammensetzung:

	31.10.2018	31.10.2017
Anlagen Burgareal	87.337,56	94.233,19
Betriebs- und Geschäftsausstattung	14.095,80	14.642,31
Büromaschinen, EDV-Anlagen	343,43	2.442,44
Subvention Anlagen Burgareal	-23.095,43	-25.974,40
Festwerte Gebinde	344.195,59	384.689,22
Subvention Tribüne	-147.050,00	-164.350,00
Anlagen in Bau	95.180,25	52.022,47
	371.007,20	357.705,23

B. Umlaufvermögen

I. Vorräte

	31.10.2018	31.10.2017
Vorrat CDs/DVDs	587,62	611,98
Vorrat Regenschutz	340,20	528,60
Vorrat Handelswaren allgemein	400,05	334,34
	1.327,87	1.474,92

II. Forderungen und sonstige Vermögensgegenstände

1. Forderungen aus Lieferungen und Leistungen

	31.10.2018	31.10.2017
Lieferforderungen	6.220,43	11.930,83
Noch nicht abgerechnete Leistungen	1.109,91	0,00
	7.330,34	11.930,83

Bei den Lieferforderungen wurde eine Saldenbestätigungsaktion durchgeführt, in welcher die wesentlichen Forderungen bestätigt wurden.

2. sonstige Forderungen und Vermögensgegenstände

	31.10.2018	31.10.2017
Umsatzsteuer - Zahllast	9.583,15	21.988,89
Vorschuss Berger	7.500,00	7.500,00
Finanzamt Lohnabgaben	0,00	2.868,96
Verrechnung Berger	3.071,46	1.661,46
Sonstige kurzfristige Forderungen	30.200,00	935,00
Kaution Schillerstraße BzG 2016	336,00	336,00
Finanzamt - Buchungsmitteilungen	8.997,57	200,00
Kaution Schlüssel BsG 2015	0,00	20,00
Kaution Lagerhalle Schillerstraße Hable	648,00	0,00
	60.336,18	35.510,31

Der Vorschuss des Geschäftsführers Berger iHv EUR 7.500 wurde vom Bürgermeister Herrn Ing. Martin Falk bestätigt. Die Forderung ist derzeit noch ausständig.

III. Kassenbestand, Guthaben bei Kreditinstituten

	31.10.2018	31.10.2017
Kassa	768,01	455,10
Unterwegs befindliche Gelder	131,40	0,00
Sparkasse 07200-030091	810,03	0,00
	1.709,44	455,10

C. Rechnungsabgrenzungsposten

	31.10.2018	31.10.2017
Aktive Rechnungsabgrenzung	3.678,13	4.988,94

Passiva

A. Negatives Eigenkapital

	31.10.2018	31.10.2017
eingefordertes Stammkapital	50.000,00	50.000,00
Bilanzverlust	-308.380,38	-198.642,96
	-258.380,38	-148.642,96

Entwicklung des Bilanzverlustes:

	31.10.2018	31.10.2017
Jahresverlust	-109.737,42	0,00
Verlustvortrag	-198.642,96	-206.397,57
Jahresergebnis	0,00	7.754,61
	-308.380,38	-198.642,96

B. Rückstellungen

Zusammensetzung der sonstigen Rückstellungen:

	31.10.2018	31.10.2017
Sonstige Rückstellungen	11.000,00	14.500,00
Mehrstunden	0,00	139,72
	11.000,00	14.639,72

C. Verbindlichkeiten

1. Verbindlichkeiten gegenüber Kreditinstituten

	31.10.2018	31.10.2017
Sparkasse 07200-030091	0,00	199.918,69
Sparkasse 07200018914	54.206,19	7.303,51
Sparkasse 07200-034341	104.920,36	104.981,61
Sparkasse 07207-065694	193.570,04	0,00
	352.696,59	312.203,81

2. erhaltene Anzahlungen auf Bestellungen

	31.10.2018	31.10.2017
Gutscheine 2014/2015	1.624,40	1.533,90
UST Evidenz für erhaltene Anzahlungen	0,00	-16,69
	1.624,40	1.517,21

3. Verbindlichkeiten aus Lieferungen und Leistungen

	31.10.2018	31.10.2017
Verbindl. aus Lief. u. Leist.	240.630,25	189.238,51

4. sonstige Verbindlichkeiten

	31.10.2018	31.10.2017
Verrechnung Gemeinde	25.000,00	25.000,00
Sonstige Verbindlichkeiten	10.793,82	5.250,02
Verrechnung Gebietskrankenkasse	14.693,89	4.852,97
Verrechnung Nettolöhne	5.796,97	4.429,36
Verre. Kommunalsteuer	1.642,01	1.206,24
Verrechnung Exekutionen	0,00	31,00
Darlehen Gemeinde	60.000,00	0,00
Finanzamt Lohnabgaben	147,45	0,00
	118.074,14	40.769,59

D. Rechnungsabgrenzungsposten

	31.10.2018	31.10.2017
Passive Rechnungsabgrenzung	6.788,78	14.744,23

In der Passiven Rechnungsabgrenzung sind die Einnahmen der Vorführung 2018 enthalten.

Gewinn- und Verlustrechnung

1. Umsatzerlöse

	2017/2018	2016/2017
Erlöse	412.604,37	494.746,48
Skonti	0,00	-0,45
	412.604,37	494.746,03

2. sonstige betriebliche Erträge

Erträge aus der Auflösung von Rückstellungen	2017/2018	2016/2017
Auflösung von Rückstellungen	3.048,57	1.663,00

übrige	2017/2018	2016/2017
Subventionen Land NÖ	310.000,00	265.000,00
Subventionen sonstige/Spenden	0,00	56.966,67
Subventionen Gemeinde	76.508,20	49.494,20
Steuerprämien	0,00	6.600,00
Erträge verjährte Verbindlichkeiten	980,89	0,00
Erhaltene Zuschüsse	3.728,90	0,00
	391.217,99	378.060,87

3. Aufwendungen für Material und sonstige bezogene Herstellungsleistungen

a. Materialaufwand

	2017/2018	2016/2017
Freie Künstler, Chor, Orchester	155.206,93	127.481,40
Licht und Ton	75.182,90	48.164,00
Ausstattung/Bühnenbild/Kleinmat.	13.099,99	31.821,77
Kost u. Logis Künstler/Mitarbeiter	25.430,77	30.832,59
Intendanz und Dirigent	43.504,17	23.000,00
Requisite u. Kostüme	15.831,94	20.789,38
Künstlertransfer	13.618,18	13.505,42
Feuerwehr/Rotes Kreuz/Notarzt	6.300,00	10.500,00
Catering	9.167,17	8.536,10
Regie	5.600,00	6.000,00
Wareneinsatz allgemein	4.889,05	4.244,91
Allgem. Ausstattung Burgveranstalt.	368,30	0,00
	368.199,40	324.875,57

b. Aufwendungen für bezogene Leistungen

	2017/2018	2016/2017
Fremdbearbeitung	150,00	0,00

c. Skontoerträge

	2017/2018	2016/2017
Skontoerträge 0%	-0,54	0,00
Skontoerträge 20%	-1,00	-364,46
	-1,54	-364,46

4. Personalaufwand

a. Gehälter

Zusammensetzung:

	2017/2018	2016/2017
Gehälter	125.299,98	155.481,54
Gehälter Geschäftsführer	33.822,48	27.736,50
Sonderzahlungen Angestellte	15.706,73	10.885,01
Spesenersatz	2.545,44	4.200,00
Kilometergelder	943,32	1.983,44
Urlaubsabfindung	3.079,09	0,00
Überstundengehälter	4.786,37	0,00
Unbezahlter Urlaub	7.493,06	0,00
Aufwandsentschädigung Künstler	5.383,01	11.335,19
	199.059,48	211.621,68

b. soziale Aufwendungen

Zusammensetzung:

	2017/2018	2016/2017
Gesetzlicher Sozialaufwand	32.850,59	29.408,83
Kommunalsteuer	6.991,52	13.118,23
Lohnabgaben Vorperioden	0,00	11.000,00
Präm.Rückdeckungsvers.Abfert.	1.985,03	1.785,91
Freiwillige Sozialaufwendungen	726,95	854,56
Dienstgeberzuschlag	713,51	705,72
Beiträge zu Pensionskassen	-64,81	64,81
Kommunalsteuer - Arbeiter	5.709,83	0,00
	48.912,62	56.938,06

5. Abschreibungen

	2017/2018	2016/2017
Planm. Abschr. Sachanlageverm.	2.924,97	2.924,97
Abschreibung bebaute Grundst.	40.674,39	23.068,57
Abschreib. nächst. Zukunftsw.	5.130,63	3.957,60
	48.729,99	29.951,14

6. sonstige betriebliche Aufwendungen

Zusammensetzung:	2017/2018	2016/2017
	3.305,33	3.625,46
Nachrichtenaufwand	24.581,56	19.202,86
Aufwand für Instandhaltung, Betriebskosten	4.014,44	8.179,41
Reise- und Fahrtaufwand	4.884,67	14.840,00
Aufwand für Miete	1.834,26	2.139,34
Aufwand für Büromaterial	102.110,57	90.468,62
Aufwand für Werbung	4.819,11	4.702,81
Aufwand für Versicherungen	0,00	14.380,00
Wertberichtigungen zu Forderungen	96.547,26	81.200,79
diverse betriebliche Aufwendungen	**242.097,20**	**238.739,29**

7. Zwischensumme aus Z 1 bis 6 (Betriebsergebnis)

Die Zwischensumme aus Z 1 bis 6 (Betriebsergebnis) beträgt im Geschäftsjahr 2017/2018 € -100.276,22 (Vorjahr: € 12.708,62) und hat sich gegenüber dem Vorjahr um € 112.984,84 verändert.

8. sonstige Zinsen und ähnliche Erträge

	2017/2018	2016/2017
Zinsenerträge von Bankguthaben	2,34	8,11

9. Zinsen und ähnliche Aufwendungen

	2017/2018	2016/2017
	7.180,62	0,00
Verzugszinsen	1.170,00	2.080,00
Sonstige Kreditkosten	0,00	2.316,42
Zinsen u. Spesen Sonstige	1.017,18	426,88
Verzugszinsen und Mahnspesen	95,15	136,78
Säumnisgebühren	9.462,95	4.960,08

10. Zwischensumme aus Z 8 bis 9 (Finanzergebnis)

Die Zwischensumme aus Z 8 bis 9 (Finanzergebnis) beträgt im Geschäftsjahr 2017/2018 € -9.460,61 (Vorjahr: € -4.951,97) und hat sich gegenüber dem Vorjahr um € 4.508,64 bzw. 91,05 % verändert.

11. Ergebnis vor Steuern (Summe aus Z 7 und Z 10)

Das Ergebnis vor Steuern (Summe aus Z 7 und Z 10) beträgt im Geschäftsjahr 2017/2018 € -109.736,83 (Vorjahr: € 7.756,65) und hat sich gegenüber dem Vorjahr um € 117.493,48 verändert.

12. Steuern vom Einkommen

	2017/2018	2016/2017
Kapitalertragsteuer	0,59	2,04

13. Ergebnis nach Steuern

Das Ergebnis nach Steuern beträgt im Geschäftsjahr 2017/2018 EUR -109.737,42 (Vorjahr: EUR 7.754,61) und hat sich somit gegenüber dem Vorjahr um EUR -117.492,03 bzw. k. A. % verändert.

14. Jahresfehlbetrag/-überschuss

Der Jahresfehlbetrag/-überschuss beträgt im Geschäftsjahr 2017/2018 € -109.737,42 (Vorjahr: € 7.754,61) und hat sich somit gegenüber dem Vorjahr um € 117.492,03 verändert.

Zusammenfassung des Prüfungsergebnisses

Feststellungen zur Gesetzmäßigkeit von Buchführung, Jahresabschluss und Lagebericht

Bei unseren Prüfungshandlungen stellten wir die Einhaltung der gesetzlichen Vorschriften und der Grundsätze ordnungsmäßiger **Buchführung** fest.

Im Rahmen unseres risiko- und kontrollorientierten Prüfungsansatzes haben wir - soweit wir dies für unsere Prüfungsaussage für notwendig erachteten - die internen Kontrollen in Teilbereichen des Rechnungslegungsprozesses in die Prüfung einbezogen.

Hinsichtlich der Gesetzmäßigkeit des **Jahresabschlusses** verweisen wir auf unsere Ausführungen im Bestätigungsvermerk.

Der **Lagebericht** entspricht nach unserer abschließenden Beurteilung den gesetzlichen Vorschriften.

Erteilte Auskünfte

Der gesetzliche Vertreter erteilte die von uns verlangten Aufklärungen und Nachweise. Eine unterfertigte Vollständigkeitserklärung haben wir zu unseren Akten genommen.

Stellungnahme zu Tatsachen nach § 273 Abs 2 und Abs 3 UGB (Ausübung der Redepflicht)

Bei Wahrnehmung unserer Aufgaben als Abschlussprüfer haben wir folgende Tatsachen festgestellt:

Die Voraussetzungen für die **Vermutung eines Reorganisationsbedarfs** (§ 22 Abs 1 Z 1 URG) waren gegeben. Allerdings wurde uns in einem persönlichem Gespräch mit Herrn Schneyder, Geschäftsführer der Gesellschaft, erläutert, dass eine Haftung der Gemeinde in Höhe des negativen Eigenkapitals vorhanden ist.

Ansonsten haben wir keine Tatsachen festgestellt, die den Bestand der geprüften Gesellschaft gefährden oder ihre Entwicklung wesentlich beeinträchtigen können oder die schwerwiegende Verstöße des gesetzlichen Vertreters oder von Arbeitnehmern gegen Gesetz oder Gesellschaftsvertrag erkennen lassen. Wesentliche Schwächen bei der internen Kontrolle des Rechnungslegungsprozesses sind uns nicht zur Kenntnis gelangt.

Bestätigungsvermerk

Bericht zum Jahresabschluss

Wir haben den beigefügten Jahresabschluss der

Burg Gars GmbH
Gars am Kamp,

für das Geschäftsjahr vom 1. November 2017 bis zum 31. Oktober 2018 unter Einbeziehung der Buchführung geprüft. Dieser Jahresabschluss umfasst die Bilanz zum 31. Oktober 2018, sowie die Gewinn- und Verlustrechnung für das am 31. Oktober 2018 endende Geschäftsjahr.

Verantwortung der gesetzlichen Vertreter für den Jahresabschluss und für die Buchführung

Die gesetzlichen Vertreter der Gesellschaft sind für die Buchführung sowie für die Aufstellung eines Jahresabschlusses verantwortlich, der ein möglichst getreues Bild der Vermögens-, Finanz- und Ertragslage der Gesellschaft in Übereinstimmung mit den österreichischen unternehmensrechtlichen Vorschriften vermittelt. Diese Verantwortung beinhaltet: Gestaltung, Umsetzung und Aufrechterhaltung eines internen Kontrollsystems, soweit dieses für die Aufstellung des Jahresabschlusses und die Vermittlung eines möglichst getreuen Bildes der Vermögens-, Finanz- und Ertragslage der Gesellschaft von Bedeutung ist, damit dieser frei von wesentlichen Fehldarstellungen ist, sei es aufgrund von beabsichtigten oder unbeabsichtigten Fehlern; die Auswahl und Anwendung geeigneter Bilanzierungs- und Bewertungsmethoden; die Vornahme von Schätzungen, die unter Berücksichtigung der gegebenen Rahmenbedingungen angemessen erscheinen.

Verantwortung des Abschlussprüfers und Beschreibung von Art und Umfang der gesetzlichen Abschlussprüfung

Unsere Verantwortung besteht in der Abgabe eines Prüfungsurteils zu diesem Jahresabschluss auf der Grundlage unserer Prüfung. Wir haben unsere Prüfung unter Beachtung der in Österreich geltenden gesetzlichen Vorschriften und Grundsätze ordnungsgemäßer Abschlussprüfung durchgeführt. Diese Grundsätze erfordern, dass wir die Standesregeln einhalten und die Prüfung so planen und durchführen, dass wir uns mit hinreichender Sicherheit ein Urteil darüber bilden können, ob der Jahresabschluss frei von wesentlichen Fehldarstellungen ist.

Eine Prüfung beinhaltet die Durchführung von Prüfungshandlungen zur Erlangung von Prüfungsnachweisen hinsichtlich der Beträge und sonstigen Angaben im Jahresabschluss. Die Auswahl der Prüfungshandlungen liegt im pflichtgemäßen Ermessen des Abschlussprüfers unter Berücksichtigung seiner Einschätzung des Risikos eines Auftretens wesentlicher Fehldarstellungen, sei es aufgrund von beabsichtigten oder unbeabsichtigten Fehlern. Bei der Vornahme dieser Risikoeinschätzung berücksichtigt der Abschlussprüfer das interne Kontrollsystem, soweit es für die Aufstellung des Jahresabschlusses und die Vermittlung eines möglichst getreuen Bildes der Vermögens-, Finanz- und Ertragslage der Gesellschaft von Bedeutung ist, um unter Berücksichtigung der Rahmenbedingungen geeignete Prüfungshandlungen festzulegen, nicht jedoch um ein Prüfungsurteil über die Wirksamkeit der internen Kontrollen der Gesellschaft abzugeben. Die Prüfung umfasst ferner die Beurteilung der Angemessenheit der angewandten Bilanzierungs- und Bewertungsmethoden und der von den gesetzlichen Vertretern vorgenommenen wesentlichen Schätzungen sowie eine Würdigung der Gesamtaussage des Jahresabschlusses.

Wir sind der Auffassung, dass wir ausreichende und geeignete Prüfungsnachweise erlangt haben, sodass unsere Prüfung eine hinreichend sichere Grundlage für unser Prüfungsurteil darstellt.

Prüfungsurteil

Unsere Prüfung hat zu keinen Einwendungen geführt. Aufgrund der bei der Prüfung gewonnenen Erkenntnisse entspricht der Jahresabschluss nach unserer Beurteilung den gesetzlichen Vorschriften sowie den ergänzenden Bestimmungen des Gesellschaftsvertrages und vermittelt ein möglichst getreues Bild der Vermögens- und Finanzlage der Gesellschaft zum 31. Oktober 2018 sowie der Ertragslage der Gesellschaft für das Geschäftsjahr vom 1. November 2017 bis zum 31. Oktober 2018 in Übereinstimmung mit den österreichischen Grundsätzen ordnungsmäßiger Buchführung.

Aussagen zum Lagebericht

Der Lagebericht ist aufgrund der gesetzlichen Vorschriften darauf zu prüfen, ob er mit dem Jahresabschluss in Einklang steht und ob die sonstigen Angaben im Lagebericht nicht eine falsche Vorstellung von der Lage der Gesellschaft erwecken. Der Bestätigungsvermerk hat auch eine Aussage darüber zu enthalten, ob der Lagebericht mit dem Jahresabschluss in Einklang steht.

Der Lagebericht steht nach unserer Beurteilung in Einklang mit dem Jahresabschluss.

Gars am Kamp, am 10.07.2019

Groiß
Wirtschaftsprüfungs- und SteuerberatungsGmbH

Groiß Wirtschaftsprüfungs-
und Steuerberatungs GmbH
Wiener Straße 113 A, Tel.: 02985/2656
3571 Gars/Kamp, Fax: 02985/2656-17
Ing. Mag. Werner Groiß

Die Veröffentlichung oder Weitergabe des Jahresabschlusses mit unserem Bestätigungsvermerk darf nur in der von uns bestätigten Fassung erfolgen. Dieser Bestätigungsvermerk bezieht sich ausschließlich auf den deutschsprachigen und vollständigen Jahresabschluss samt Lagebericht. Für abweichende Fassungen sind die Vorschriften des § 281 Abs 2 UGB zu beachten.

BILANZ per 31. Oktober 2018

AKTIVA		2018	2017
A. ANLAGEVERMÖGEN			
I.	IMMATERIELLE VERMÖGENSGEGENSTÄNDE		
1.	KONZESSIONEN, GEWERBLICHE SCHUTZRECHTE UND ÄHNLICHE RECHTE UND VORTEILE SOWIE DARAUS ABGELEITETE LIZENZEN		
120	Datenverarbeitungsprogramme	720,00	720,00
		720,00	720,00
2.	GESCHÄFTS(FIRMEN)WERT		
150	Firmenwert	26.324,62	29.249,59
		26.324,62	29.249,59
	SUMME IMMATERIELLE VERMÖGENSGEGENSTÄNDE	27.044,62	29.969,59
II.	SACHANLAGEN		
1.	ANDERE ANLAGEN, BETRIEBS- UND GESCHÄFTSAUSSTATTUNG		
620	Büromaschinen	343,43	2.442,44
660	Betriebs- und Geschäftsausstattung	14.095,80	14.642,31
670	Anlagen Burgareal	87.337,56	94.233,19
671	Subvention Anlagen Burgareal	-23.095,43	-25.974,40
675	Tribüne	344.195,59	384.689,22
676	Subvention Tribüne	-147.050,00	-164.350,00
		275.826,95	305.682,76
2.	GELEISTETE ANZAHLUNGEN UND ANLAGEN IN BAU		
710	Anlagen in Bau	95.180,25	52.022,47
		95.180,25	52.022,47
	SUMME SACHANLAGEN	371.007,20	357.705,23
	SUMME ANLAGEVERMÖGEN	398.051,82	387.674,82
B. UMLAUFVERMÖGEN			
I.	VORRÄTE		
1.	FERTIGE ERZEUGNISSE UND WAREN		
1600	Vorrat Regenschutz	340,20	528,60
1601	Vorrat CDs/DVDs	587,62	611,98
1602	Vorrat Handelswaren allgemein	400,05	334,34
		1.327,87	1.474,92
	SUMME VORRÄTE	1.327,87	1.474,92
II.	FORDERUNGEN UND SONSTIGE VERMÖGENSGEGENSTÄNDE		
1.	FORDERUNGEN AUS LIEFERUNGEN UND LEISTUNGEN		
2000	Ford.aus Liefer- u. Leist.	6.220,43	11.930,83
2196	Noch nicht abgerechnete Leistungen	1.109,91	0,00
		7.330,34	11.930,83
	/davon Restlaufzeit von mehr als einem Jahr	0,00	0,00
2.	SONSTIGE FORDERUNGEN UND VERMÖGENSGEGENSTÄNDE		
2300	Sonstige Forderungen kurzfristig	30.200,00	935,00
2309	Verrechnung Berger	3.071,46	1.661,46

BILANZ per 31. Oktober 2018

AKTIVA		2018	2017
2390	Kaution Schlüssel BsG 2015	0,00	20,00
2394	Vorschuss Berger	7.500,00	7.500,00
2395	Kaution Schillerstraße BzG 2016	336,00	336,00
2396	Kaution Lagerhalle Schillerstraße Hable	648,00	0,00
3510	Umsatzsteuerverrechnung	9.583,15	21.988,89
3520	Finanzamt Lohnabgaben	0,00	2.868,96
3550	Finanzamt	8.997,57	200,00
		60.336,18	35.510,31
	/davon Restlaufzeit von mehr als einem Jahr	8.484,00	7.856,00
	SUMME FORDERUNGEN	67.666,52	47.441,14
III.	KASSENBESTAND, SCHECKS, GUTHABEN BEI KREDITINSTITUTEN		
2700	Kassenbestand	768,01	455,10
2770	Unterwegs befindliche Gelder	131,40	0,00
2811	Sparkasse 07200-030091	810,03	0,00
	SUMME BARVERMÖGEN	1.709,44	455,10
	SUMME UMLAUFVERMÖGEN	70.703,83	49.371,16
C.	**RECHNUNGSABGRENZUNGSPOSTEN**		
I.	SONSTIGE		
2900	Aktive Rechnungsabgrenzungsposten	3.678,13	4.988,94
		3.678,13	4.988,94
	SUMME RECHNUNGSABGRENZUNGSPOSTEN	3.678,13	4.988,94
	SUMME AKTIVA	**472.433,78**	**442.034,92**

PASSIVA		2018	2017
A.	**NEGATIVES EIGENKAPITAL**		
I.	EINGEFORDERTES UND EINBEZAHLTES GRUND- / STAMMKAPITAL		
1.	STAMMKAPITAL		
9010	Stammkapital	50.000,00	50.000,00
		50.000,00	50.000,00
	SUMME GRUND-/STAMMKAPITAL	50.000,00	50.000,00
II.	BILANZGEWINN/BILANZVERLUST		
9390	Gewinn- und Verlustvortrag	-198.642,96	-206.397,57
9399	Jahresergebnis	-109.737,42	7.754,61
	SUMME BILANZGEWINN/-VERLUST	-308.380,38	-198.642,96
	/davon Gewinnvortrag / Verlustvortrag	-198.642,96	-206.397,57
	SUMME EIGENKAPITAL	-258.380,38	-148.642,96
B.	**RÜCKSTELLUNGEN**		
1.	SONSTIGE RÜCKSTELLUNGEN		
3043	Mehrstunden	0,00	139,72
3044	Noch nicht konsumierte Urlaube	0,00	64,81
3056	Sonstige Rückstellungen, kurzfristig	0,00	17.500,00
3060	Beratungs- und Jahresabschlußkosten	11.000,00	14.500,00
		11.000,00	32.204,53
	SUMME RÜCKSTELLUNGEN	11.000,00	32.204,53
C.	**VERBINDLICHKEITEN**		
1.	VERBINDLICHKEITEN GEGENÜBER KREDITINSTITUTEN		
2810	Sparkasse 07200018914	54.206,19	7.303,51
2811	Sparkasse 07200-030091	0,00	199.918,69
3150	Sparkasse 07200-034341	104.920,36	104.981,61
3170	Sparkasse 07207-065694	193.570,04	0,00
		352.696,59	312.203,81
	/davon Restlaufzeit bis zu einem Jahr	54.206,19	207.222,20
	/davon Restlaufzeit von mehr als einem Jahr	298.490,40	104.981,61
2.	ERHALTENE ANZAHLUNGEN AUF BESTELLUNGEN		
3210	UST-Evidenz f. erhaltene Anzahlungen	0,00	-16,69
3250	Gutscheine	1.624,40	1.533,90
		1.624,40	1.517,21
	/davon Restlaufzeit bis zu einem Jahr	1.624,40	1.517,21
	/davon Restlaufzeit von mehr als einem Jahr	0,00	0,00
3.	VERBINDLICHKEITEN AUS LIEFERUNGEN UND LEISTUNGEN		
3300	Verb.aus Liefer-u.Leist.	226.414,25	175.022,51
3301	Verb.aus Liefer-u.Leist. Inland 1-5	14.216,00	14.216,00
		240.630,25	189.238,51
	/davon Restlaufzeit bis zu einem Jahr	226.414,25	175.022,51
	/davon Restlaufzeit von mehr als einem Jahr	14.216,00	14.216,00
4.	SONSTIGE VERBINDLICHKEITEN		
	AUS STEUERN		
3520	Finanzamt Lohnabgaben	147,45	0,00
3560	Gemeinde	1.642,01	1.206,24

BILANZ per 31. Oktober 2018

PASSIVA		2018	2017
		1.789,46	1.206,24
	IM RAHMEN DER SOZIALEN SICHERHEIT		
3600	Gebietskrankenkasse	14.693,89	4.852,97
		14.693,89	4.852,97
	ANDERE SONSTIGE VERBINDLICHKEITEN		
2305	Verrechnung Gemeinde	25.000,00	25.000,00
3480	Darlehen Gemeinde	60.000,00	0,00
3700	Lohnverrechnungskonto	5.796,97	4.429,36
3705	Verrechnung Exekutionen	0,00	31,00
3710	Verschiedene Verbindlichkeiten kurzfristig	10.793,82	5.250,02
		101.590,79	34.710,38
	SUMME SONSTIGE VERBINDLICHKEITEN	118.074,14	40.769,59
	/davon Restlaufzeit bis zu einem Jahr	118.074,14	40.769,59
	/davon Restlaufzeit von mehr als einem Jahr	0,00	0,00
	SUMME VERBINDLICHKEITEN	713.025,38	543.729,12
	/davon Restlaufzeit bis zu einem Jahr	400.318,98	424.531,51
	/davon Restlaufzeit von mehr als einem Jahr	312.706,40	119.197,61
D.	**RECHNUNGSABGRENZUNGSPOSTEN**		
1.	SONSTIGE		
3900	Passive Rechnungsabgrenzungsposten	6.788,78	14.744,23
		6.788,78	14.744,23
	SUMME RECHNUNGSABGRENZUNG	6.788,78	14.744,23
	SUMME PASSIVA	**472.433,78**	**442.034,92**

GEWINN- UND VERLUSTRECHNUNG VOM 31. Oktober 2018

		2018	2017
1.	**UMSATZERLÖSE**		
a)	Umsatzerlöse		
4010	Kartenerlöse Oper 10 %	300.880,85	403.532,47
4011	Erlöse Programmhefte 10 %	52,24	3.609,09
4012	Erlöse Rahmenveranstaltungen 10 %	65.276,07	44.957,09
4014	Kartenerlöse Folgejahr 10 %	6.788,78	14.619,24
4050	VIP-Packages 20 %	4.269,95	1.931,65
4051	VIP-Packages 10 %	0,00	387,27
4060	sonstige Einnahmen 10 %	3.137,40	2.036,64
4070	sonstige Einnahmen 20 %	2.481,44	1.713,84
4398	Abgrenzung Kartenerlöse	8.940,36	-2.318,36
4800	Sonstige Erträge - 0 %	6.542,28	408,00
4810	Sonstige Erträge - 10 %	0,00	395,45
4820	Sonstige Erträge - 20 %	8.263,33	14.590,76
4822	Abgrenzung Erträge	-735,00	735,00
4823	Werbeeinnahmen 20 %	4.800,00	4.000,00
4824	Werbeabgabe weiterverrechnet 20 %	240,00	200,00
4850	Mieterträge	1.541,67	4.073,34
4851	Mieterträge Abgrenzung	125,00	-125,00
		412.604,37	494.746,48
b)	Skontoaufwendungen und Erlösberichtigungen		
4451	Gewährte Skonti - 10 %	0,00	-0,45
		0,00	-0,45
	SUMME UMSATZERLÖSE	412.604,37	494.746,03
2.	**SONSTIGE BETRIEBLICHE ERTRÄGE**		
a)	Erträge aus der Auflösung von Rückstellungen		
4700	Auflösung von Rückstellungen	3.048,57	1.663,00
		3.048,57	1.663,00
b)	Übrige		
4877	Erhaltene Zuschüsse	3.728,90	0,00
4890	Subventionen Land NÖ	310.000,00	265.000,00
4891	Subventionen Gemeinde	76.508,20	49.494,20
4892	Subventionen sonstige	0,00	56.966,67
4893	Subventionen Verein zur Förderung der Burg & Oper	0,00	6.600,00
4896	Erträge verjährte Verbindlichkeiten	980,89	0,00
		391.217,99	378.060,87
	SUMME SONSTIGE BETRIEBLICHE ERTRÄGE	394.266,56	379.723,87
3.	**AUFWENDUNGEN FÜR MATERIAL UND SONSTIGE BEZOGENE HERSTELLUNGSLEISTUNGEN**		
a)	Materialaufwand		
5060	Wareneinsatz allgemein	-4.889,05	-4.244,91
5399	Allgem. Ausstattung Burgveranstaltungen	-368,30	0,00
5400	Requisite und Kleinmaterial	-15.831,94	-20.789,38
5401	Bühnenbild	-13.099,99	-31.821,77
5403	Licht und Ton	-75.182,90	-48.164,00
5404	Feuerwehr und Rotes Kreuz	-6.300,00	-10.500,00
5405	Intendanz und Dirigent	-43.504,17	-23.000,00
5406	Catering	-9.167,17	-8.536,10
5407	Beherbergung Künstler und Techniker	-25.430,77	-30.832,59
5408	Künstlertransfer	-13.618,18	-13.505,42
5409	Freie Künstler, Chor, Orchester	-155.206,93	-127.481,40
5411	Regie	-5.600,00	-6.000,00
		-368.199,40	-324.875,57
b)	Aufwendungen für bezogene Leistungen		
5700	Fremdbearbeitung 20 %	-150,00	0,00

GEWINN- UND VERLUSTRECHNUNG VOM 31. Oktober 2018

		2018	2017
		-150,00	0,00
	c) Skontoerträge		
5800	Skontoerträge - 0 %	0,54	0,00
5820	Skontoerträge - 20 %	1,00	364,46
		1,54	364,46
	SUMME MATERIALAUFWAND	-368.347,86	-324.511,11

4. PERSONALAUFWAND

	a) Gehälter		
6200	Gehälter	-125.299,98	-155.481,54
6201	Überstundengehälter	-4.786,37	0,00
6211	Sonderzahlungen Angestellte	-15.706,73	-10.885,01
6261	Aufwandspauschale Lst-pflichtig	-7.493,06	0,00
6280	Geschäftsführung	-33.822,48	-27.736,50
6340	Urlaubsabfindung	-3.079,09	0,00
6370	Aufwandsentschädigung Künstler	-5.383,01	-11.335,19
6371	Taggelder, Nächtigungsgeld pflichtig SB	-2.545,44	-4.200,00
6380	Kilometergelder	-943,32	-1.983,44
6470	Anpassung Rückstellung f.n.n.kons.Urlaube	64,81	-64,81
		-198.994,67	-211.686,49
	b) Soziale Aufwendungen		
6420	Mitarbeiter-Vorsorge Kassen	-1.985,03	-1.785,91
6500	Gesetzlicher Sozialaufwand	-32.850,59	-29.408,83
6600	Dienstgeberbeitrag	-6.991,52	-7.296,59
6601	Zuschlag zum Dienstgeberbeitrag	-713,51	-705,72
6602	Lohnabgaben Vorperioden	0,00	-11.000,00
6630	Kommunalsteuer	-5.709,83	-5.821,64
6700	Freiwillige Sozialaufwendungen	-726,95	-854,56
		-48.977,43	-56.873,25
	SUMME PERSONALAUFWAND	-247.972,10	-268.559,74
	/davon für Altersversorgung	0,00	0,00
	/davon für Abfertigungen und Leistungen an betriebliche Mitarbeitervorsorgekassen	-1.985,03	-1.785,91
	/davon für gesetzlich vorgeschriebene Sozialabgaben sowie vom Entgelt abhängige Abgaben und Pflichtbeiträge	-46.265,45	-54.232,78

5. ABSCHREIBUNGEN

	a) auf immaterielle Gegenstände des Anlagevermögens und Sachanlagen		
7010	Abschreibungen auf immat.Vermögen	-2.924,97	-2.924,97
7020	Abschreibungen auf Sachanlagen	-40.674,39	-23.068,57
7070	Geringwertige Wirtschaftsgüter	-5.130,63	-3.957,60
		-48.729,99	-29.951,14
	SUMME ABSCHREIBUNGEN	-48.729,99	-29.951,14

6. SONSTIGE BETRIEBLICHE AUFWENDUNGEN

	a) Übrige		
	Raumaufwand		
7205	Kanalgebühr, Müllabfuhr	-3.397,46	-4.338,60
7400	Miete	-2.620,00	-920,00
7420	Energiekosten	-3.576,74	-2.084,46
		-9.594,20	-7.343,06
	Instandhaltung		
7210	Instandhaltung sonstige	-7.022,98	-5.256,30
7216	EDV	-6.556,95	-5.840,86

GEWINN- UND VERLUSTRECHNUNG VOM 31. Oktober 2018

		2018	2017
7220	Reinigung	-1.407,43	-762,64
		-14.987,36	-11.859,80
	Werbung und werbeähnlicher Aufwand		
7540	Provisionen an Dritte	0,00	-836,48
7650	Werbeaufwand	-25.154,97	-2.360,09
7651	Inserate/Plakate/Banner	-31.665,76	-35.756,12
7652	Drucksorten	-7.205,84	-4.869,07
7653	Grafikkosten	-500,00	0,00
7654	Fotos und Filme	-2.000,00	-3.612,50
7655	Pressearbeit/Medienbeobachtung	-33.022,49	-35.863,11
7656	Plakatierung/Folderverteilung	-1.139,10	-6.565,46
7660	Werbeähnlicher Aufwand	-1.422,41	-605,79
		-102.110,57	-90.468,62
	Reise- und Fahrtaufwand		
7345	Reisekosten	-4.014,44	-8.179,41
		-4.014,44	-8.179,41
	Kommunikationsaufwand		
7380	Telefon	-2.294,61	-2.203,84
7390	Porti	-1.010,72	-1.421,62
		-3.305,33	-3.625,46
	Büroaufwand		
7600	Büromaterial	-1.632,08	-1.843,41
7610	Aufwand Büroküche	-202,18	-295,93
		-1.834,26	-2.139,34
	Versicherungsaufwand		
7700	Versicherungen	-4.819,11	-4.702,81
		-4.819,11	-4.702,81
	Mieten, Leasingaufwand		
7410	Miete beweglicher Anlagegüter	-4.884,67	-14.840,00
		-4.884,67	-14.840,00
	Übriger betrieblicher Aufwand		
4885	Centausgleich	1,20	-3,50
7165	Rundfunkgebühren und AKM	-3.689,35	-5.811,14
7170	Beiträge und Umlagen	-3.119,54	-2.625,49
7310	Sonstige Transportkosten	-1.440,00	-1.215,00
7500	Kosten für beigestelltes Personal	-1.050,00	-1.050,00
7546	Gebühren Reservix	-21.782,96	-28.209,15
7547	Gebühren Ö Ticket / Wien Ticket	-4.112,31	-3.913,37
7548	Provision Kreditkarten	-954,55	-875,22
7590	Geschäftsführungsvergütung GmbH	-18.000,00	0,00
7750	Steuerberatungsaufwand	-17.859,20	-20.104,00
7755	Rechtsberatungsaufwand	-2.134,90	0,00
7756	Unternehmensberatung	-8.800,00	-13.200,00
7759	Sonstige Beratung	-3.750,00	0,00
7790	Kosten des Geldverkehrs	-7.645,64	-3.615,60
7800	Betriebsbedingte Schadensfälle	-110,00	-78,32
7811	Forderungsausfälle - 10%	0,00	-14.380,00
7820	Buchwert ausgeschiedener Anlagen	-2.100,01	0,00
7870	Aufwand aus Vorperioden	0,00	-500,00
		-96.547,26	-95.580,79
		-242.097,20	-238.739,29
	SUMME SONSTIGER BETRIEBLICHER AUFWAND	-242.097,20	-238.739,29
	7. BETRIEBSERFOLG	-100.276,22	12.708,62

GEWINN- UND VERLUSTRECHNUNG VOM 31. Oktober 2018

		2018	2017
8.	**SONSTIGE ZINSEN UND ÄHNLICHE ERTRÄGE**		
8100	Zinsenerträge von Bankguthaben	2,34	8,11
		2,34	8,11
	/davon aus verbundenen Unternehmen	0,00	0,00
9.	**ZINSEN UND ÄHNLICHE AUFWENDUNGEN**		
8300	Bank- und Darlehenszinsen	-7.180,62	-2.316,42
8301	Sonstige Kreditkosten	-1.170,00	-2.080,00
8320	Verzugszinsen und Mahnspesen	-1.017,18	-426,88
8330	Säumnisgebühren	-95,15	-136,78
		-9.462,95	-4.960,08
	/davon betreffend verbundene Unternehmen	0,00	0,00
10.	**FINANZERFOLG**	-9.460,61	-4.951,97
11.	**ERGEBNIS VOR STEUERN**	-109.736,83	7.756,65
12.	**STEUERN VOM EINKOMMEN UND VOM ERTRAG**		
8510	Kapitalertragsteuer	-0,59	-2,04
		-0,59	-2,04
	/davon latente Steuern	0,00	0,00
	/davon Erträge aus Steuergutschriften und aus der Auflösung von nicht bestimmungsgemäß verwendeten Steuerrückstellungen	0,00	0,00
13.	**ERGEBNIS NACH STEUERN**	-109.737,42	7.754,61
14.	**JAHRESÜBERSCHUSS JAHRESFEHLBETRAG (-)**	-109.737,42	7.754,61
15.	**JAHRES GEWINN / -VERLUST (-)**	-109.737,42	7.754,61
16.	**GEWINNVORTRAG/VERLUSTVORTRAG**		
9390	Gewinn- und Verlustvortrag	-198.642,96	-206.397,57
17.	**BILANZGEWINN (-VERLUST) (-)**	-308.380,38	-198.642,96

Bilanzierungs- und Bewertungsmethoden

Der Jahresabschluss wurde unter Beachtung der Grundsätze ordnungsgemäßer Buchführung, sowie unter Beachtung der Generalnorm, ein möglichst getreues Bild der Vermögens-, Finanz- und Ertragslage des Unternehmens zu vermitteln, aufgestellt.

Bei der Erstellung des Jahresabschlusses wurde der Grundsatz der Vollständigkeit eingehalten.

Bei der Bewertung der einzelnen Vermögensgegenstände und Schulden wurde der Grundsatz der Einzelbewertung beachtet und eine Fortführung des Unternehmens unterstellt.

Bei mehreren Geschäftszweigen wird der Jahresabschluss nach den Gliederungsvorschriften des wirtschaftlich bedeutendsten Geschäftszweigs aufgestellt.

Dem Vorsichtsprinzip wurde dadurch Rechnung getragen, dass nur die am Abschlussstichtag verwirklichten Gewinne ausgewiesen wurden. Erkennbare Risken und drohende Verluste, die im Abschlussjahr oder früher entstanden sind, wurden berücksichtigt.

AKTIVSEITE DER BILANZ

Anlagevermögen

Die Entwicklung der einzelnen Posten des Anlagevermögens und die Aufgliederung der Jahresabschreibung ist im Anlagenspiegel dargestellt.

Gegenstände des Anlagenvermögens werden mit den Anschaffungs- oder Herstellungskosten gemäß § 203 angesetzt, vermindert um die planmäßige und außerplanmäßige Abschreibung.

Zur Berechnung der planmäßigen Abschreibung wurde die im beiliegenden Anlageverzeichnis dargestellte Nutzungsdauer für die einzelnen Wirtschaftsgüter unterstellt.

Firmenwert

Der Firmenwert wird planmäßig über die Geschäftsjahre, in denen er voraussichtlich genutzt wird, verteilt.

Forderungen und sonstige Vermögensgegenstände

Die Forderungen und sonstigen Vermögensgenstände wurden mit dem Nennwert angesetzt.

PASSIVSEITE DER BILANZ

Negatives Eigenkapital

Entwicklung des Bilanzgewinnes/Bilanzverlustes:

Verlustvortrag	- 198.642,96
Jahresverlust 2018	- 109.737,42
Bilanzverlust 2018	- 308.380,38

Der Jahresabschluss der Gesellschaft weist ein negatives Eigenkapital in der Höhe von Euro 258.380,38 aus.

Durch die stillen Reserven aufgrund der Übertragung des Baurechtes und der getätigten Investitionen liegt keine Überschuldung im Sinne des Insolvenzrechtes vor.

Rückstellungen

Sonstige Rückstellungen

Die übrigen Rückstellungen werden unter Beachtung des Vorsichtsprinzips mit dem Erfüllungsbetrag, der auf der bestmöglichen Schätzung der Geschäftsführung beruht, berücksichtigt. Sämtliche Rückstellungen haben eine Laufzeit von weniger als einem Jahr.

Verbindlichkeiten

Verbindlichkeiten werden mit ihrem Erfüllungsbetrag unter Bedachtnahme auf den Grundsatz der Vorsicht angesetzt.

Verbindlichkeitenspiegel

Verbindlichkeit	Über 1 Jahr	über 5 Jahre
Sparkasse	182.595,76	115.894,64
Uniqa Versicherung	14.216,00	0,00
Summe	196.811,76	115.894,64

Gewinn- und Verlustrechnung

Außerordentliche Erträge/Aufwendungen

Angabe des Betrages und der Wesensart der einzelnen Ertrags- oder Aufwandsposten von außerordentlicher Größenordnung oder von außerordentlicher Bedeutung (gem. § 237 Abs 1 Z 4 UGB):

	31.10.2017	31.10.2018
Subventionen Land NÖ	265.000,00	310.000,00
Subventionen Gemeinde	49.494,20	76.508,20
Subventionen sonstige	63.566,67	0,00
Summe	**378.060,87**	**386.508,20**

Sonstige Angaben

Personal

Im Geschäftsjahr waren folgende Personen als Geschäftsführer tätig:
Berger Rudolf, geb.11.08.1960 (01.11.2014 bis 01.06.2018)
Gross Thomas, geb. 02.04.1976 (01.06.2018 bis 12.06.2018)
Ing. Falk Martin, geb. 22.09.1966 (12.06.2018 bis 19.06.2018)
Schneyder Peter, geb. 04.06.1955 (seit 19.6.2018)

Den Mitgliedern der Geschäftsführung wurden überdies Vorschüsse im Ausmaß von EUR 7.500,00 gewährt. Bei diesen Vorschüssen handelt es sich um unverzinsliche Vorschüsse mit einer Laufzeit von 1,50 Jahren.

Zum Bilanzstichtag waren 4 Angestellte und 1 Arbeiter im Unternehmen beschäftigt.

Während der Sommermonate (Aufführung auf der Burg Ruine Gars) waren kurzfristig 9 inländische und 4 ausländische Künstler als Dienstnehmer beschäftigt.

Die Mitteilung über den Steuerbezug von beschränkt Steuerpflichtigen wurde gemeldet.

BURG
GARS

LAGEBERICHT

zum Jahresabschluss 20(17)18 der BURG GARS GmbH

Veranstaltungstätigkeit im Jahr 2018

„Tosca" von Giacomo Puccini war die bei Kritik und Publikum höchst erfolgreiche Opernproduktion 2018. Eine Vorstellung musste leider wegen Regens abgebrochen werden, allerdings ohne relevante wirtschaftliche Auswirkungen, da aufgrund der Tatsache, dass bis zur Pause gespielt werden konnte, keine Refundierung bezahlter Karten erforderlich war.

Das Konzertprogramm war mit „ABBA" und „MONTI BETON" durchaus erfolgreich, das gleich für 3 Abende angesetzte Gastspiel von CORVUS CORAX erwies sich trotz eines ambitionierten Kernpublikums leider aufgrund geringer Nachfrage und der Tatsache, dass eine der Vorstellungen wegen starken Regens refundierungspflichtig abgesagt werden musste, als wirtschaftlich nicht überzeugend.

Insgesamt konnten immerhin knapp 11.000 Besucher(innen) begrüßt werden (davon etwa 8.000 bei den 9 Opernvorstellungen). Durch entsprechende Zuschüsse seitens der Eigentümerin und vom Land Niederösterreich konnte ein positives operatives Ergebnis für die Saison 2018 erzielt werden. Allerdings mussten im Zuge eines etwas turbulenten Geschäftsführerwechsels auch Mehrkosten und Altlasten abgedeckt werden. Diese nicht vorhersehbaren Zusatzbelastungen konnten aber liquiditätsseitig abgefangen werden.

Aus den vorgenannten personellen Gründen wurde auch die Stückwahl für 2019 („Fidelio") erst sehr spät getroffen, sodass eine wesentliche Aufgabe war, möglichst rasch wieder in den Rahmen üblicher Vorlaufzeiten bei der Planung zu kommen.

Investitionsprogramm 2017-20

Nach der dringend erforderlichen Tribünensanierung 2017 wurde das zwischen der BURG GARS GmbH, dem Land Niederösterreich und der Marktgemeinde Gars akkordierte Investitionsprogramm nicht weitergeführt. Es blieb der neuen Führung vorbehalten, dieses zu reaktivieren. Dabei wurden die Schwerpunkte gegenüber dem ursprünglichen Konzept neu gesetzt und die Errichtung eines Vestibüls unter der Zuschauertribüne mit neuen WC-Anlagen rückte in den Mittelpunkt. Diese Adaptionen des Investitionsprogramms wurden mit allen Beteiligten abgestimmt.

BURG GARS GmbH
Hauptplatz 80 | A 3571 Gars am Kamp
Tel. +43 2985 33000 | Fax:+43 2985 2025 24
office@burg-gars.at | www.burg-gars.at
UID: ATU67596504 | IBAN: AT36 2022 1072 0003 0091

BURG
GARS

Reorganisationsmaßnahmen

Um künftig formal korrekt agieren zu können wurden mehrere Schritte als notwendig erkannt, entsprechend in und mit der Generalversammlung vorbereitet sowie in der Folge vom Gemeinderat der Marktgemeinde Gars am 29.10.2018 beschlossen:

- Auslagerung der Veranstaltungstätigkeit in eine 100%-Tochtergesellschaft „OPER BURG GARS GmbH".
- Übertragung eines Baurechts für das Burgareal seitens der Eigentümerin an die BURG GARS GmbH, um dieser die Möglichkeit zu weiteren Investitionen zu geben.

Diese Maßnahmen wurden mittlerweile mit Anfang 2019 auch umgesetzt.

Unabhängig davon wurde die BURG GARS GmbH seitens der Marktgemeinde Gars mit der Abwicklung externer Vergaben einer exakten Vermessung des gesamten Burgareals sowie der Erarbeitung einer Nutzungsstudie für das Burgareal beauftragt.

Jahresabschluss 20(17)18

Obwohl die angeführten Zusatzbelastungen zu einer Ausweitung des bilanzmäßigen Verlusts führen, liegt keine Gefährdung des Unternehmens vor. Die Zahlungsfähigkeit ist abgesichert und dem negativen Eigenkapital steht der Wert des übertragenen Baurechts gegenüber. Durch die Verrechnung von Leistungen und Nutzungsentgelten an die neue Tochtergesellschaft werden Spielräume geschaffen, um die Buchverluste sukzessive auszugleichen.

Ausblick 2019

Der Veranstaltungsbetrieb mit der Oper „Fidelio" von Ludwig van Beethoven im Zentrum ist bereits angelaufen und es steht zu hoffen, dass die Kartenverkäufe gegenüber dem Vorjahr weiter gesteigert werden können. Die geplanten baulichen Maßnahmen sollten zusätzliche Möglichkeiten für Vermietungen an Dritte eröffnen.

Gars am Kamp, 25. Juni 2019

Peter Schneyder
Geschäftsführer

BURG GARS GmbH
Hauptplatz 80 | A 3571 Gars am Kamp
Tel: +43 2985 33000 | Fax:+43 2985 2025 24
office@burg-gars.at | www.burg-gars.at
UID: ATU67596504 | IBAN: AT36 2022 1072 0003 0091

KAMMER DER WIRTSCHAFTSTREUHÄNDER

Allgemeine Auftragsbedingungen für Abschlussprüfungen (AAB AP 2011)

Auszug aus den vom Vorstand der Kammer der Wirtschaftstreuhänder mit Beschluss vom 8.3.2000 zur Anwendung empfohlenen Allgemeinen Auftragsbedingungen für Wirtschaftstreuhandberufe, umfassende Teile der Präambel und die Punkte 1 bis 16 des I. Teiles. Adaptiert vom Arbeitskreis für Honorarfragen und Auftragsbedingungen am 23.5.2002, am 21.10.2004, am 18.12.2006, am 31.8.2007, am 26.2.2008, am 30.06.2009, am 22.3.2010 sowie am 21.02.2011.

Präambel und Allgemeines

(1) Wird nicht abgedruckt.

(2) Für alle Teile der Auftragsbedingungen gilt, dass, falls einzelne Bestimmungen unwirksam sein sollten, dies die Wirksamkeit der übrigen Bestimmungen nicht berührt. Die unwirksame Bestimmung ist durch eine gültige, die dem angestrebten Ziel möglichst nahe kommt, zu ersetzen.

(3) Für alle Teile der Auftragsbedingungen gilt weiters, dass der zur Ausübung eines Wirtschaftstreuhandberufes Berechtigte verpflichtet ist, bei der Erfüllung der vereinbarten Leistung nach den Grundsätzen ordnungsgemäßer Berufsausübung vorzugehen. Er ist berechtigt, sich zur Durchführung des Auftrages hiefür geeigneter Mitarbeiter zu bedienen.

(4) Für alle Teile der Auftragsbedingungen gilt schließlich, dass ausländisches Recht vom Berufsberechtigten nur bei ausdrücklicher schriftlicher Vereinbarung zu berücksichtigen ist.

(5) Die in der Kanzlei des Berufsberechtigten erstellten Arbeiten können nach Wahl des Berufsberechtigten entweder mit oder ohne elektronische Datenverarbeitung erstellt werden. Für den Fall des Einsatzes von elektronischer Datenverarbeitung ist der Auftraggeber, nicht der Berufsberechtigte, verpflichtet, die nach den DSG notwendigen Registrierungen oder Verständigungen vorzunehmen.

(6) Der Auftraggeber verpflichtet sich, Mitarbeiter des Berufsberechtigten während und binnen eines Jahres nach Beendigung des Auftragsverhältnisses nicht in seinem Unternehmen oder in einem ihm nahestehenden Unternehmen zu beschäftigen, widrigenfalls er sich zur Bezahlung eines Jahresbezuges des übernommenen Mitarbeiters an den Berufsberechtigten verpflichtet.

I. TEIL

1. Geltungsbereich

(1) Die Auftragsbedingungen des I. Teiles gelten für Verträge über (gesetzliche und freiwillige) Prüfungen mit und ohne Bestätigungsvermerk, Gutachten, gerichtliche Sachverständigentätigkeit, Erstellung von Jahresund anderen Abschlüssen, Steuerberatungstätigkeit und über andere im Rahmen eines Werkvertrages zu erbringende Tätigkeiten mit Ausnahme der Führung der Bücher, der Vornahme der Personalsachbearbeitung und der Abgabenverrechnung.

(2) Die Auftragsbedingungen gelten, wenn ihre Anwendung ausdrücklich oder stillschweigend vereinbart ist. Darüber hinaus sind sie mangels anderer Vereinbarung Auslegungsbehelf.

(3) Punkt 8 gilt auch gegenüber Dritten, die vom Beauftragten zur Erfüllung des Auftrages im Einzelfall herangezogen werden.

2. Umfang und Ausführung des Auftrages

(1) Auf die Absätze 3 und 4 der Präambel wird verwiesen.

(2) Ändert sich die Rechtslage nach Abgabe der abschließenden beruflichen schriftlichen als auch mündlichen Äußerung, so ist der Berufsberechtigte nicht verpflichtet, den Auftraggeber auf Änderungen oder sich daraus ergebende Folgerungen hinzuweisen. Dies gilt auch für abgeschlossene Teile eines Auftrages.

(3) Ein vom Berufsberechtigten bei einer Behörde (z.B. Finanzamt, Sozialversicherungsträger) elektronisch eingereichtes Anbringen ist als nicht von ihm beziehungsweise vom übermittelnden Bevollmächtigten unterschrieben anzusehen.

3. Aufklärungspflicht des Auftraggebers; Vollständigkeitserklärung

(1) Der Auftraggeber hat dafür zu sorgen, dass dem Berufsberechtigten auch ohne dessen besondere Aufforderung alle für die Ausführung des Auftrages notwendigen Unterlagen rechtzeitig vorgelegt werden und ihm von allen Vorgängen und Umständen Kenntnis gegeben wird, die für die Ausführung des Auftrages von Bedeutung sein können. Dies gilt auch für die Unterlagen, Vorgänge und Umstände, die erst während der Tätigkeit des Berufsberechtigten bekannt werden.

(2) Der Auftraggeber hat dem Berufsberechtigten die Vollständigkeit der vorgelegten Unterlagen sowie der gegebenen Auskünfte und Erklärungen im Falle von Prüfungen, Gutachten und Sachverständigentätigkeit schriftlich zu bestätigen. Dies Vollständigkeitserklärung kann auf den berufsüblichen Formularen abgegeben werden.

(3) Wenn bei der Erstellung von Jahresabschlüssen und anderen Abschlüssen vom Auftraggeber erhebliche Risken nicht bekannt gegeben worden sind, bestehen für den Auftragnehmer insoweit keinerlei Ersatzpflichten.

4. Sicherung der Unabhängigkeit

(1) Der Auftraggeber ist verpflichtet, alle Vorkehrungen zu treffen, um zu verhindern, dass die Unabhängigkeit der Mitarbeiter des Berufsberechtigten gefährdet wird, und hat selbst jede Gefährdung dieser Unabhängigkeit zu unterlassen. Dies gilt insbesondere für Angebote auf Anstellung und für Angebote, Aufträge auf eigene Rechnung zu übernehmen.

(2) Der Auftraggeber stimmt zu, dass seine persönlichen Daten, nämlich sein Name sowie Art und Umfang inklusive Leistungszeitraum der zwischen Berufsberechtigten und Auftraggeber vereinbarten Leistungen (sowohl Prüfungs- als auch Nichtprüfungsleistungen) zum Zweck der Überprüfung des Vorliegens von Befangenheits- oder Ausschließungsgründen iSd §§ 271 ff UGB im Informationsverbund (Netzwerk), dem der Berufsberechtigte angehört, verarbeitet und zu diesem Zweck an die übrigen Mitglieder des Informationsverbundes (Netzwerkes) auch ins Ausland übermittelt werden (eine Liste aller Übermittlungsempfänge wird dem Auftraggeber auf dessen Wunsch vom beauftragten Berufsberechtigten zugesandt). Hierfür entbindet der Auftraggeber den Berufsberechtigten nach dem Datenschutzgesetz und gem § 91 Abs 4 Z 2 WTBG ausdrücklich von dessen Verschwiegenheitspflicht. Der Auftraggeber nimmt in diesem Zusammenhang des Weiteren zur Kenntnis, dass in Staaten, die nicht Mitglieder der EU sind, ein niedrigeres Datenschutzniveau als in der EU herrschen kann. Der Auftraggeber kann diese Zustimmung jederzeit schriftlich an den Berufsberechtigten widerrufen.

5. Berichterstattung

(1) Bei Prüfungen und Gutachten ist, soweit nichts anderes vereinbart wurde, ein schriftlicher Bericht zu erstatten.

(2) Gibt der Berufsberechtigte über die Ergebnisse seiner Tätigkeit eine schriftliche Äußerung ab, so haftet er für mündliche Erklärungen über diese Ergebnisse nicht. Für schriftlich nicht bestätigte Erklärungen und Auskünfte von Mitarbeitern haftet der Berufsberechtigte nicht.

(3) Alle Auskünfte und Stellungnahmen vom Berufsberichtigten und seinen Mitarbeitern sind nur dann verbindlich, wenn sie schriftlich erfolgen oder schriftlich bestätigt werden. Als schriftliche Stellungnahmen gelten nur solche, bei denen eine firmenmäßige Unterfertigung erfolgt. Als schriftliche Stellungnahmen gelten keinesfalls Auskünfte auf elektronischem Wege, insbesondere auch nicht per E-Mail.

(4) Bei elektronischer Übermittlung von Informationen und Daten können Übertragungsfehler nicht ausgeschlossen werden. Der Berufsberechtigte und seine Mitarbeiter haften nicht für Schäden, die durch die elektronische Übermittlung verursacht werden. Die elektronische Übermittlung erfolgt ausschließlich auf Gefahr des Auftraggebers. Dem Auftraggeber ist es bewusst, dass bei Benutzung des Internet die Geheimhaltung nicht gesichert ist. Weiters sind Änderungen oder Ergänzungen zu Dokumenten, die übersandt werden, nur mit ausdrücklicher Zustimmung zulässig.

(5) Der Empfang und die Weiterleitung von Informationen an den Berufsberechtigten und seine Mitarbeiter sind bei Verwendung von Telefon – insbesondere in Verbindung von automatischen Anrufbeantwortungssystemen, Fax, E-Mail und anderen elektronischen Kommunikationsmittel – nicht immer sichergestellt. Aufträge und wichtige Informationen gelten daher dem Berufsberechtigten nur dann als zugegangen, wenn sie auch schriftlich zugegangen sind, es sei denn, es wird im Einzelfall der Empfang ausdrücklich bestätigt. Automatische Übermittlungs- und Lesebestätigungen gelten nicht als solche ausdrücklichen Empfangsbestätigungen. Dies gilt insbesondere für die Übermittlung von Bescheiden und anderen Informationen über Fristen. Kritische und wichtige Mitteilungen müssen daher per Post oder Kurier an den Berufsberechtigten gesandt werden. Die Übergabe von Schriftstücken an Mitarbeiter außerhalb der Kanzlei gilt nicht als Übergabe.

(6) Der Auftraggeber stimmt zu, dass er vom Berufsberechtigten wiederkehrend allgemeine steuerrechtliche und allgemeine wirtschaftsrechtliche Informationen elektronisch übermittelt bekommt. Es handelt sich dabei nicht um unerbetene Nachrichten gemäß § 107 TKG.

6. Schutz des geistigen Eigentums des Berufsberechtigten

(1) Der Auftraggeber ist verpflichtet, dafür zu sorgen, dass die im Rahmen des Auftrages vom Berufsberechtigten erstellten Berichte, Gutachten, Organisationspläne, Entwürfe, Zeichnungen, Berechnungen und dergleichen nur für Auftragszwecke (z.B. gemäß § 44 Abs 3 EStG 1988) verwendet werden. Im Übrigen bedarf die Weitergabe beruflicher schriftlicher als auch mündlicher Äußerungen des Berufsberechtigten an einen Dritten zur Nutzung der schriftlichen Zustimmung des Berufsberechtigten.

(2) Die Verwendung beruflicher schriftlicher als auch mündlicher Äußerungen des Berufsberechtigten zu Werbezwecken ist unzulässig; ein Verstoß berechtigt den Berufsberechtigten zur fristlosen Kündigung aller noch nicht durchgeführten Aufträge des Auftraggebers.

(3) Dem Berufsberechtigten verbleibt an seinen Leistungen das Urheberrecht. Die Einräumung von Werknutzungsbewilligungen bleibt der schriftlichen Zustimmung des Berufsberechtigten vorbehalten.

7. Mängelbeseitigung

(1) Der Berufsberechtigte ist berechtigt und verpflichtet, nachträglich hervorkommende Unrichtigkeiten und Mängel in seiner beruflichen schriftlicher als auch mündlicher Äußerung zu beseitigen, und verpflichtet, den Auftraggeber hievon unverzüglich zu verständigen. Er ist berechtigt, auch über die ursprüngliche Äußerung informierte Dritte von der Änderung zu verständigen.

(2) Der Auftraggeber hat Anspruch auf die kostenlose Beseitigung von Unrichtigkeiten, sofern diese durch den Auftragnehmer zu vertreten sind; dieser Anspruch erlischt sechs Monate nach erbrachter Leistung des Berufsberechtigten bzw. – falls eine schriftliche Äußerung nicht abgegeben wird – sechs Monate nach Beendigung der beanstandeten Tätigkeit des Berufsberechtigten.

(3) Der Auftraggeber hat bei Fehlschlägen der Nachbesserung etwaiger Mängel Anspruch auf Minderung. Soweit darüber hinaus Schadenersatzansprüche bestehen, gilt Punkt 8.

8. Haftung

(1) Der Berufsberechtigte haftet nur für vorsätzliche und grob fahrlässig verschuldete Verletzung der übernommenen Verpflichtungen.

(2) Im Falle grober Fahrlässigkeit beträgt die Ersatzpflicht des Berufsberechtigten höchstens das zehnfache der Mindestversicherungssumme der Berufshaftpflichtversicherung gemäß § 11 Wirtschaftstreuhandberufsgesetz (WTBG) in der jeweils geltenden Fassung.

(3) Jeder Schadenersatzanspruch kann nur innerhalb von sechs Monaten nachdem der oder die Anspruchsberechtigten von dem Schaden Kenntnis erlangt haben, spätestens aber innerhalb von drei Jahren ab Eintritt des (Primär)Schadens nach dem anspruchsbegründenden Ereignis gerichtlich geltend gemacht werden, sofern nicht in gesetzlichen Vorschriften zwingend andere Verjährungsfristen festgesetzt sind.

(4) Gilt für Tätigkeiten § 275 UGB kraft zwingenden Rechtes, so gelten die Haftungsnormen des § 275 UGB insoweit sie zwingenden Rechtes sind und zwar auch dann, wenn an der Durchführung des Auftrages mehrere Personen beteiligt gewesen oder mehrere zum Ersatz verpflichtete Handlungen begangen worden sind, und ohne Rücksicht darauf, ob andere Beteiligte vorsätzlich gehandelt haben.

(5) In Fällen, in denen ein förmlicher Bestätigungsvermerk erteilt wird, beginnt die Verjährungsfrist spätestens mit Erteilung des Bestätigungsvermerkes zu laufen.

(6) Wird die Tätigkeit unter Einschaltung eines Dritten, z.B. eines Daten verarbeitenden Unternehmens, durchgeführt und der Auftraggeber hievon benachrichtigt, so gelten nach Gesetz und den Bedingungen des Dritten entstehende Gewährleistungs- und Schadenersatz-ansprüche gegen den Dritten als an den Auftraggeber abgetreten. Der Berufsberechtigte haftet nur für Verschulden bei der Auswahl des Dritten.

(7) Eine Haftung des Berufsberechtigten einem Dritten gegenüber wird bei Weitergabe beruflicher schriftlicher als auch mündlicher Äußerungen durch den Auftraggeber ohne Zustimmung oder Kenntnis des Berufsberechtigten nicht begründet.

(8) Die vorstehenden Bestimmungen gelten nicht nur im Verhältnis zum Auftraggeber, sondern auch gegenüber Dritten, soweit ihnen der Berufsberechtigte ausnahmsweise doch für seine Tätigkeit haften sollte. Ein Dritter kann jedenfalls keine Ansprüche stellen, die über einen allfälligen Anspruch des Auftraggebers hinausgehen. Die Haftungshöchstsumme gilt nur insgesamt einmal für alle Geschädigten, einschließlich der Ersatzansprüche des Auftraggebers selbst, auch wenn mehrere Personen (der Auftraggeber und ein Dritter oder auch mehrer Dritte) geschädigt worden sind; Geschädigte werden nach ihrem Zuvorkommen befriedigt.

9. Verschwiegenheitspflicht, Datenschutz

(1) Der Berufsberechtigte ist gemäß § 91 WTBG verpflichtet, über alle Angelegenheiten, die ihm im Zusammenhang mit seiner Tätigkeit für den Auftraggeber bekannt werden, Stillschweigen zu bewahren, es sei denn, dass der Auftraggeber ihn von dieser Schweigepflicht entbindet oder gesetzliche Äußerungspflichten entgegen stehen.

(2) Der Berufsberechtigte darf Berichte, Gutachten und sonstige schriftliche Äußerungen über die Ergebnisse seiner Tätigkeit Dritten nur mit Einwilligung des Auftraggebers aushändigen, es sei denn, dass eine gesetzliche Verpflichtung hiezu besteht.

(3) Der Berufsberechtigte ist befugt, ihm anvertraute personenbezogene Daten im Rahmen der Zweckbestimmung des Auftrages zu verarbeiten oder durch Dritte gemäß Punkt 8 Abs 6 verarbeiten zu lassen. Der Berufsberechtigte gewährleistet gemäß § 15 Datenschutzgesetz die Verpflichtung zur Wahrung des Datengeheimnisses. Dem Berufsberechtigten überlassenes Material (Datenträger, Daten, Kontrollzahlen, Analysen und Programme) sowie alle Ergebnisse aus der Durchführung der Arbeiten werden grundsätzlich dem Auftraggeber gemäß § 11 Datenschutzgesetz zurückgegeben, es sei denn, dass ein schriftlicher Auftrag seitens des Auftraggebers vorliegt, Material bzw. Ergebnis an Dritte weiterzugeben. Der Berufsberechtigte verpflichtet sich, Vorsorge zu treffen, dass der Auftraggeber seiner Auskunftspflicht laut § 26 Datenschutzgesetz nachkommen kann. Die dazu notwendigen Aufträge des Auftraggebers sind schriftlich an den Berufsberechtigten weiterzugeben. Sofern für solche Auskunftsarbeiten kein Honorar vereinbart wurde, ist nach tatsächlichem Aufwand an den Auftraggeber zu verrechnen. Der Verpflichtung zur Information der Betroffenen bzw. Registrierung im Datenverarbeitungsregister hat der Auftraggeber nachzukommen, sofern nichts Anderes ausdrücklich schriftlich vereinbart wurde.

10. Kündigung

(1) Soweit nicht etwas Anderes schriftlich vereinbart oder gesetzlich zwingend vorgeschrieben ist, können die Vertragspartner den Vertrag jederzeit mit sofortiger Wirkung kündigen. Der Honoraranspruch bestimmt sich nach Punkt 12.

(2) Ein – im Zweifel stets anzunehmender – Dauerauftrag (auch mit Pauschalvergütung) kann allerdings, soweit nichts Anderes schriftlich vereinbart ist, ohne Vorliegen eines wichtigen Grundes (vergleiche § 88 Abs 4 WTBG) nur unter Einhaltung einer Frist von drei Monaten zum Ende eines Kalendermonats gekündigt werden.

(3) Bei einem gekündigten Dauerauftragsverhältnis zählen - außer in Fällen des Abs 5 - nur jene einzelnen Werke zum verbleibenden Auftragsstand, deren vollständige oder überwiegende Ausführung innerhalb der Kündigungsfrist möglich ist, wobei Jahresabschlüsse und Jahressteuererklärungen innerhalb von 2 Monaten nach Bilanzstichtag als überwiegend ausführbar anzusehen sind. Diesfalls sind sie auch tatsächlich innerhalb berufsüblicher Frist fertig zu stellen, sofern sämtliche

erforderlichen Unterlagen unverzüglich zur Verfügung gestellt werden und soweit nicht ein wichtiger Grund iSd § 88 Abs 4 WTBG vorliegt.

(4) Im Falle der Kündigung gemäß Abs 2 ist dem Auftraggeber innerhalb Monatsfrist schriftlich bekannt zu geben, welche Werke im Zeitpunkt der Kündigung des Auftragsverhältnisses noch zum fertig zu stellenden Auftragsstand zählen.

(5) Unterbleibt die Bekanntgabe von noch auszuführenden Werken innerhalb dieser Frist, so gilt der Dauerauftrag mit Fertigstellung der zum Zeitpunkt des Einlangens der Kündigungserklärung begonnenen Werke als beendet.

(6) Wären bei einem Daueraufträgsverhältnis im Sinne der Abs 2 und 3 - gleichgültig aus welchem Grunde - mehr als 2 gleichartige, üblicherweise nur einmal jährlich zu erstellende Werke (z.B. Jahresabschlüsse, Steuererklärungen etc.) fertig zu stellen, so zählen die darüber hinaus gehenden Werke nur bei ausdrücklichem Einverständnis des Auftraggebers zum verbleibenden Auftragsstand. Auf diesen Umstand ist der Auftraggeber in der Mitteilung gemäß Abs 4 gegebenenfalls ausdrücklich hinzuweisen.

11. Annahmeverzug und unterlassene Mitwirkung des Auftraggebers

Kommt der Auftraggeber mit der Annahme der vom Berufsberechtigten angebotenen Leistung in Verzug oder unterlässt der Auftraggeber eine ihm nach Punkt 3 oder sonst wie obliegende Mitwirkung, so ist der Berufsberechtigte zur fristlosen Kündigung des Vertrages berechtigt. Seine Honoraransprüche bestimmen sich nach Punkt 12. Annahmeverzug sowie unterlassene Mitwirkung seitens des Auftraggebers begründen auch dann den Anspruch des Berufsberechtigten auf Ersatz der ihm hierdurch entstandenen Mehraufwendungen sowie des verursachten Schadens, wenn der Berufsberechtigte von seinem Kündigungsrecht keinen Gebrauch macht.

12. Honoraranspruch

(1) Unterbleibt die Ausführung des Auftrages (z.B. wegen Kündigung), so gebührt dem Berufsberechtigten gleichwohl das vereinbarte Entgelt, wenn er zur Leistung bereit war und durch Umstände, deren Ursache auf Seiten des Bestellers liegen, daran verhindert worden ist (§ 1168 ABGB); der Berufsberechtigte braucht sich in diesem Fall nicht anrechnen zu lassen, was er durch anderweitige Verwendung seiner und seiner Mitarbeiter Arbeitskraft erwirbt oder zu erwerben unterlässt.

(2) Unterbleibt eine zur Ausführung des Werkes erforderliche Mitwirkung des Auftraggebers, so ist der Berufsberechtigte auch berechtigt, ihm zur Nachholung eine angemessene Frist zu setzen mit der Erklärung, dass nach fruchtlosem Verstreichen der Frist der Vertrag als aufgehoben gelte, im Übrigen gelten die Folgen des Abs 1.

(3) Kündigt der Berufsberechtigte ohne wichtigen Grund zur Unzeit, so hat er dem Auftraggeber den daraus entstandenen Schaden nach Maßgabe des Punktes 8 zu ersetzen.

(4) Ist der Auftraggeber – auf die Rechtslage hingewiesen – damit einverstanden, dass sein bisheriger Vertreter den Auftrag ordnungsgemäß zu Ende führt, so ist der Auftrag auch auszuführen.

13. Honorar

(1) Sofern nicht ausdrücklich Unentgeltlichkeit, aber auch nichts Anderes vereinbart ist, wird gemäß § 1004 und § 1152 ABGB eine angemessenen Entlohnung geschuldet. Sofern nicht nachweislich eine andere Vereinbarung getroffen wurde sind Zahlungen des Auftraggebers immer auf die älteste Schuld anzurechnen. Der Honoraranspruch des Berufsberechtigten ergibt sich aus der zwischen ihm und seinem Auftraggeber getroffenen Vereinbarung.

(2) Das gute Einvernehmen zwischen den zur Ausübung eines Wirtschaftstreuhandberufes Berechtigten und ihren Auftraggebern wird vor allem durch möglichst klare Entgeltvereinbarungen bewirkt.

(3) Die kleinste verrechenbare Leistungseinheit beträgt eine viertel Stunde.

(4) Auch die Wegzeit wird üblicherweise im notwendigen Umfang verrechnet.

(5) Das Aktenstudium in der eigenen Kanzlei, das nach Art und Umfang zur Vorbereitung des Berufsberechtigten notwendig ist, kann gesondert verrechnet werden.

(6) Erweist sich durch nachträglich hervorgekommene besondere Umstände oder besondere Inanspruchnahme durch den Auftraggeber ein bereits vereinbartes Entgelt als unzureichend, so sind Nachverhandlungen mit dem Ziel, ein angemessenes Entgelt nachträglich zu vereinbaren, üblich. Dies ist auch bei unzureichenden Pauschalhonoraren üblich.

(7) Die Berufsberechtigten verrechnen die Nebenkosten und die Umsatzsteuer zusätzlich.

(8) Zu den Nebenkosten zählen auch belegte oder pauschalierte Barauslagen, Reisespesen (bei Bahnfahrten 1. Klasse, gegebenenfalls Schlafwagen), Diäten, Kilometergeld, Fotokopierkosten und ähnliche Nebenkosten.

(9) Bei besonderen Haftpflichtversicherungserfordernissen zählen die betreffenden Versicherungsprämien zu den Nebenkosten.

(10) Weiters sind als Nebenkosten auch Personal- und Sachaufwendungen für die Erstellung von Berichten, Gutachten uä. anzusehen.

(11) Für die Ausführung eines Auftrages, dessen gemeinschaftliche Erledigung mehreren Berufsberechtigten übertragen worden ist, wird von jedem das seiner Tätigkeit entsprechende Entgelt verrechnet.

(12) Entgelte und Entgeltvorschüsse sind mangels anderer Vereinbarungen sofort nach deren schriftlicher Geltendmachung fällig. Für Entgeltzahlungen, die später als 14 Tage nach Fälligkeit geleistet werden, können Verzugszinsen verrechnet werden. Bei beiderseitigen Unternehmergeschäften gelten Verzugszinsen in der Höhe von 8 % über dem Basiszinssatz als vereinbart (siehe § 352 UGB).

(13) Die Verjährung richtet sich nach § 1486 ABGB und beginnt mit Ende der Leistung bzw. mit späterer, in angemessener Frist erfolgter Rechnungslegung zu laufen.

(14) Gegen Rechnungen kann innerhalb von 4 Wochen ab Rechnungsdatum schriftlich beim Berufsberechtigten Einspruch erhoben werden. Andernfalls gilt die Rechnung als anerkannt. Die Aufnahme einer Rechnung in die Bücher gilt jedenfalls als Anerkenntnis.

(15) Auf die Anwendung des § 934 ABGB im Sinne des § 351 UGB, das ist die Anfechtung wegen Verkürzung über die Hälfte für Geschäfte unter Unternehmern, wird verzichtet.

14. Sonstiges

(1) Der Berufsberechtigte hat neben der angemessenen Gebührenoder Honorarforderung Anspruch auf Ersatz seiner Auslagen. Er kann entsprechende Vorschüsse verlangen und seine (fortgesetzte)-Tätigkeit von der Zahlung dieser Vorschüsse abhängig machen. Er kann auch die Auslieferung des Leistungsergebnisses von der vollen Befriedigung seiner Ansprüche abhängig machen. Auf das gesetzliche Zurückbehaltungsrecht (§ 471 ABGB, § 369 UGB) wird in diesem Zusammenhang verwiesen. Wird das Zurückbehaltungsrecht zu Unrecht ausgeübt, haftet der Berufsberechtigte nur bei krass grober Fahrlässigkeit bis zur Höhe seiner noch offenen Forderung. Bei Dauerverträgen darf die Erbringung weiterer Leistungen bis zur Bezahlung früherer Leistungen verweigert werden. Bei Erbringung von Teilleistungen und offener Teilhonorierung gilt dies sinngemäß.

(2) Nach Übergabe sämtlicher vom WT erstellten aufbewahrungspflichtigen Daten an den Auftraggeber bzw. an den nachfolgenden Wirtschaftstreuhänder ist der Berufsberechtigte berechtigt, die Daten zu löschen.

(3) Eine Beanstandung der Arbeiten des Berufsberechtigten berechtigt, außer bei offenkundigen wesentlichen Mängeln, nicht zur Zurückhaltung der ihm nach Abs 1 zustehenden Vergütungen.

(4) Eine Aufrechnung gegen Forderungen des Berufsberechtigten auf Vergütungen nach Abs 1 ist nur mit unbestrittenen oder rechtskräftig festgestellten Forderungen zulässig.

(5) Der Berufsberechtigte hat auf Verlangen und Kosten des Auftraggebers alle Unterlagen herauszugeben, die er aus Anlass seiner Tätigkeit von diesem erhalten hat. Dies gilt jedoch nicht für den Schriftwechsel zwischen dem Berufsberechtigten und seinem Auftraggeber und für die Schriftstücke, die dieser in Urschrift besitzt und für Schriftstücke, die einer Aufbewahrungspflicht nach der Geldwäscherichtlinie unterliegen. Der Berufsberechtigte kann von Unterlagen, die er an den Auftraggeber zurückgibt, Abschriften oder Fotokopien anfertigen. Der Auftraggeber hat hiefür die Kosten insoweit zu tragen als diese Abschriften oder Fotokopien zum nachträglichen Nachweis der ordnungsgemäßen Erfüllung der Berufspflichten des Berufsberechtigten erforderlich sein könnten.

(6) Der Auftragnehmer ist berechtigt, im Falle der Auftragsbeendigung für weiterführende Fragen nach Auftragsbeendigung und die Gewährung des Zugangs zu den relevanten Informationen über das geprüfte Unternehmen ein angemessenes Entgelt zu verrechnen.

(7) Der Auftraggeber hat die dem Berufsberechtigten übergebenen Unterlagen nach Abschluss der Arbeiten binnen 3 Monaten abzuholen. Bei Nichtabholung übergebener Unterlagen kann der Berufsberechtigte nach zweimaliger nachweislicher Aufforderung an den Auftraggeber, übergebene Unterlagen abzuholen, diese auf dessen Kosten zurückstellen und/oder Depotgebühren in Rechnung stellen.

(8) Der Berufsberechtigte ist berechtigt, fällige Honorarforderungen mit etwaigen Depotguthaben, Verrechnungsgeldern, Treuhandgeldern oder anderen in seiner Gewahrsame befindlichen liquiden Mitteln auch bei ausdrücklicher Inverwahrungnahme zu kompensieren, sofern der Auftraggeber mit einem Gegenanspruch des Berufsberechtigen rechnen musste.

(9) Zur Sicherung einer bestehenden oder künftigen Honorarforderung ist der Berufsberechtigte berechtigt, ein finanzamtliches Guthaben oder ein anderes Abgaben- oder Beitragsguthaben des Auftraggebers auf ein Anderkonto zu transferieren. Diesfalls ist der Auftraggeber vom erfolgten Transfer zu verständigen. Danach kann der sichergestellte Betrag entweder im Einvernehmen mit dem Auftraggeber oder bei Vollstreckbarkeit der Honorarforderung eingezogen werden.

15. Anzuwendendes Recht, Erfüllungsort, Gerichtsstand

(1) Für den Auftrag, seine Durchführung und die sich hieraus ergebenden Ansprüche gilt nur österreichisches Recht.

(2) Erfüllungsort ist der Ort der beruflichen Niederlassung des Berufsberechtigten.

(3) Für Streitigkeiten ist das Gericht des Erfüllungsortes zuständig.

16. Ergänzende Bestimmungen für Prüfungen

(1) Bei Abschlussprüfungen, die mit dem Ziel der Erteilung eines förmlichen Bestätigungsvermerkes durchgeführt werden (wie z.B. §§ 268ff UGB) erstreckt sich der Auftrag, soweit nicht anderweitige schriftliche Vereinbarungen getroffen worden sind, nicht auf die Prüfung der Frage, ob die Vorschriften des Steuerrechts oder Sondervorschriften, wie z.B. die Vorschriften des Preis-, Wettbewerbsbeschränkungs- und Devisenrechts, eingehalten sind. Die Abschlussprüfung erstreckt sich auch nicht auf die Prüfung der Führung der Geschäfte hinsichtlich Sparsamkeit, Wirtschaftlichkeit und Zweckmäßigkeit. Im Rahmen der Abschlussprüfung besteht auch keine Verpflichtung zur Aufdeckung von Buchfälschungen und sonstigen Unregelmäßigkeiten.

(2) Bei Abschlussprüfungen ist der Jahresabschluss, wenn ihm der uneingeschränkte oder eingeschränkte Bestätigungsvermerk beigesetzt werden kann, mit jenem Bestätigungsvermerk zu versehen, der der betreffenden Unternehmensform entspricht.

(3) Wird ein Jahresabschluss mit dem Bestätigungsvermerk des Prüfers veröffentlicht, so darf dies nur in der vom Prüfer bestätigten oder in einer von ihm ausdrücklich zugelassenen anderen Form erfolgen.

(4) Widerruft der Prüfer den Bestätigungsvermerk, so darf dieser nicht weiterverwendet werden. Wurde der Jahresabschluss mit dem Bestätigungsvermerk veröffentlicht, so ist auch der Widerruf zu veröffentlichen.

(5) Für sonstige gesetzliche und freiwillige Abschlussprüfungen sowie für andere Prüfungen gelten die obigen Grundsätze sinngemäß.

JAHRES ABSCHLUSS 2018

Garser Kommunal GmbH

3571 Gars am Kamp , Hauptplatz 82

BZG Steuerberatung GmbH

3571 Gars am Kamp Wiener Straße 113/A/1

Tel.: +43 (2985) 2656 Fax: +43 (2985) 2656-17
email: office@bzg.at
www.bzg.at

STEUER BERATUNG

INHALTSVERZEICHNIS

Erstellungsbericht	1
Rechtliche Verhältnisse	2
Steuerliche Verhältnisse	3
Vollständigkeitserklärung	4 - 5
Bilanz zum 31. Dezember 2018	6
Gewinn- und Verlustrechnung vom 1. Jänner 2018 bis 31. Dezember 2018	7
Anhang	8 - 10
Bilanzierungs- und Bewertungsmethoden	8 - 9
Erläuterungen zur Bilanz	9 - 10
Sonstige Pflichtangaben	10
Wirtschaftliche Verhältnisse	11 - 21
	11 - 15
Erfolgswirtschaftliche Kennzahlen	16 - 20
Kennzahlen gemäß Unternehmensreorganisationsgesetz (URG)	21
Erläuterungen zu Bilanz und Gewinn- und Verlustrechnung	22 - 25
Aktiva	22 - 25
Gesellschafterbeschlüsse	26
Umsatzsteuererklärung	27 - 29
Hauptberechnungsblatt	30
Körperschaftsteuererklärung	31 - 35
Hauptberechnungsblatt	36

Bericht über die

Erstellung des Jahresabschlusses
zum 31.12.2018
der
Garser Kommunal GmbH.

Wir haben auftragsgemäß den nachstehenden Jahresabschluss der Garser Kommunal GmbH zum 31. Dezember 2018 – bestehend aus Bilanz, Gewinn- und Verlustrechnung sowie Anhang – auf Grundlage der Buchführung und des Inventars sowie der Vorgaben zu den anzuwendenden Bilanzierungs- und Bewertungsmethoden erstellt.

Grundlage für die Erstellung des Abschlusses waren die von uns durchgeführten Tätigkeiten BH, AVZ und die uns darüber hinaus vorgelegten Belege, Bücher und Bestandsnachweise, die wir auftragsgemäß nicht auf Ordnungsmäßigkeit oder Plausibilität geprüft haben, sowie die uns erteilten Auskünfte. Die Buchführung sowie die Aufstellung des Inventars und des Jahresabschlusses nach UGB und den ergänzenden Bestimmungen des Gesellschaftsvertrags liegen in Ihrer Verantwortung.

Es handelt sich bei dem Unternehmen um eine Kleinst-GmbH im Sinne des § 221(1a) UGB. Wir haben weder eine Abschlussprüfung noch eine prüferische Durchsicht des Abschlusses noch eine sonstige Prüfung oder vereinbarte Untersuchungshandlungen vorgenommen und geben demzufolge keine Zusicherung (Bestätigung) zum Abschluss.

Sie sind sowohl für die Richtigkeit als auch für die Vollständigkeit der uns zur Verfügung gestellten Unterlagen und Auskünfte verantwortlich, auch gegenüber den Nutzern des von uns erstellten Abschlusses. Wir verweisen in diesem Zusammenhang auf die auf unser Verlangen von Ihnen unterschriebene Vollständigkeitserklärung.

Der Erstellungsauftrag wurde unter Beachtung des Fachgutachtens KFS/RL 26 „Grundsätze für die Erstellung von Abschlüssen" durchgeführt. Für den Erstellungsauftrag gelten die Allgemeinen Auftragsbedingungen (AAB) für Wirtschaftstreuhandberufe der Kammer der Wirtschaftstreuhänder (KWT) in der jweils aktuellen Fassung.

Eine Weitergabe des von uns erstellten Abschlusses an Dritte darf nur unter Beigabe des Erstellungsberichts erfolgen.

Im Falle der Weitergabe des von uns erstellten Abschlusses an Dritte gelten die in Punkt 8. der AAB für Wirtschaftstreuhandberufe der KWT enthaltenen Ausführungen zur Haftung auch gegenüber Dritten.

Gars, Mai 2019

.....

Allgemein

Firma:	Garser Kommunal GmbH
Sitz:	Gars am Kamp
Geschäftsanschrift:	3571 Gars am Kamp, Hauptplatz 82
Unternehmensgegenstand:	Erwerb, Verwaltung und Veräußerung von kommunalen Liegenschaften, Gebäuden, Superädifikaten und grundstücksgleichen Rechten und Beteiligungen
Gründung:	17.1.2011
Geschäftsjahr:	1.1.2018 bis 31.12.2018
Rechtsform:	Gesellschaft mit beschränkter Haftung
Gesellschaftsgröße:	"Kleinstkapitalgesellschaft" im Sinne des § 221 UGB
Wirtschaftsprüfung:	Auf Grund der Änderung der Gemeindeordnung unterliegt die Gesellschaft der Wirtschaftsprüfung. Diese wurde nach einen vereinfachten Ausschreibungsverfahren an die Firma Extra Wirtschaftsprüfung GmbH, Langenlois vergeben.
Firmenbuch:	LG Krems an der Donau, FN 357597 d
Stammkapital:	€ 35.000,00

Gesellschafter:	Name	Anteil in €	Anteil in %
	Marktgemeinde Gars am Kamp	35.000,00	100

Geschäftsführung:	Name	seit
	Mag. (FH) Elisabeth Gröschel	17.1.2011

Vertretung:	Die Gesellschaft wird vom Geschäftsführer selbständig vertreten.
Beirat:	Es wurde ein Beirat eingerichtet, der aus Gemeinderatsmitgliedern besteht. Den Vorsitz führt der Bürgermeister.

Finanzamt:	Finanzamt Waldviertel
Steuernummer:	204/5195
Steuerliche Vertretung:	BZG Steuerberatung GmbH 3571 Gars am Kamp, Wiener Straße 113/A/1
Gewinnermittlung:	gemäß § 5 (1) EStG 1988
Veranlagungen:	Im abgelaufenen Geschäftsjahr wurden die Umsatzsteuer und Körperschaftssteuer 2017 veranlagt

Garser Kommunal GmbH
Hauptplatz 82
3571 Gars am Kamp

An
BZG Steuerberatung GmbH

Wiener Straße 113/A/1
3571 Gars am Kamp

Vollständigkeitserklärung

Diese Vollständigkeitserklärung wird in Verbindung mit dem von Ihnen erstellten Jahresabschluss für das Geschäftsjahr 2018 abgegeben. Durch die Erklärung bestätige ich Ihnen, dass Sie aufgrund der Ihnen übergebenen Unterlagen und der Ihnen gegebenen Informationen in die Lage versetzt worden sind, einen Jahresabschluss zu erstellen, der ein möglichst getreues Bild der Vermögens- und Finanzlage des Unternehmens zum 31.12.2018 und der Ertragslage des Unternehmens im Geschäftsjahr vom 1.1.2018 bis zum 31.12.2018 in Übereinstimmung mit dem UGB vermittelt.

Ihnen als mit der Erstellung des oben angeführten Jahresabschlusses beauftragtem Steuerberater erkläre ich als zur Aufstellung des Jahresabschlusses verpflichteter Geschäftsführer folgendes:

Die Belege, Bücher und Bestandsnachweise sowie die Auskünfte, die von mir für die Erstellung des Abschlusses an Sie übermittelt wurden, wurden Ihnen vollständig und nach bestem Wissen und Gewissen gegeben.

In den vorgelegten Büchern und Aufzeichnungen sind sämtliche Geschäftsvorfälle lückenlos und vollständig aufgezeichnet, die für das oben genannte Geschäftsjahr buchungspflichtig geworden sind.

Ich habe sichergestellt, dass im Rahmen der gesetzlichen Aufbewahrungspflichten und -fristen auch die nicht ausgedruckten Daten jederzeit verfügbar sind und innerhalb angemessener Frist lesbar gemacht werden können.

Die Verantwortung für die Aufstellung des Jahresabschlusses sowie für die Erstellung des Lageberichts in Übereinstimmung mit den anzuwendenden Rechnungslegungsvorschriften liegt bei mir. Diese Verantwortung beinhaltet insbesondere grundsätzliche Entscheidungen über die Abbildung von Geschäftsvorfällen bzw Vermögensgegenständen und Schulden im Jahresabschluss, die Auswahl und Anwendung angemessener Bilanzierungs- und Bewertungsmethoden und die Vornahme von Schätzungen, die unter Berücksichtigung der gegebenen Rahmenbedingungen angemessen erscheinen.

In dem von Ihnen erstellten Jahresabschluss sind alle bilanzierungspflichtigen Vermögensgegenstände, Verpflichtungen, Wagnisse und Abgrenzungen berücksichtigt, sämtliche Aufwendungen und Erträge enthalten sowie alle erforderlichen Angaben gemacht.

Ich bin verantwortlich für die Verhinderung und Aufdeckung von Verstößen durch Mitarbeiter und für die Einrichtung und Aufrechterhaltung eines geeigneten internen Kontrollsystems.

Ich bin verantwortlich für die Einrichtung eines angemessenen Rechnungslegungs- und internen Kontrollsystems, um sicherzustellen, dass Geschäfte mit und zwischen nahestehenden Unternehmen und Personen in den Buchführungsunterlagen als solche festgehalten und entsprechend den anzuwendenden Rechnungslegungsvorschriften offengelegt werden.

Alle für die Erstellung des Jahresabschlusses notwendigen Aufzeichnungen, Dokumentationen und Informationen, insbesondere zu den Risiken, für die Rückstellungen gebildet werden müssen, zu drohenden Verlusten aus schwebenden Geschäften, zu bestehenden und drohenden Rechtsstreitigkeiten und sonstigen Auseinandersetzungen und zur Werthaltigkeit von Forderungen, wurden Ihnen mitgeteilt. Derartige Informationen bzw Sachverhalte können beispielsweise sein:

a) Ereignisse nach dem Abschlussstichtag, die für die Bewertung am Abschlussstichtag von Bedeutung sind,

b) besondere Umstände, die der Fortführung des Unternehmens oder der Vermittlung eines möglichst getreuen Bildes der Vermögens-, Finanz- und Ertragslage des Unternehmens entgegenstehen oder die Aussagefähigkeit des Jahresabschlusses wesentlich beeinflussen,

c) eine Übersicht über die Unternehmen, mit denen das Unternehmen im Geschäftsjahr oder am Abschlussstichtag verbunden war bzw mit denen im Geschäftsjahr oder am Abschlussstichtag ein Beteiligungsverhältnis bestand,

d) Verbindlichkeiten aus der Begebung und Übertragung von Wechseln, aus Bürgschaften, aus Garantien und aus sonstigen gesetzlichen und vertraglichen Haftungsverhältnissen,

e) Patronatserklärungen,

f) gesetzliche und vertragliche Sicherheiten für Verbindlichkeiten (einschließlich Eventualverbindlichkeiten), z.B. Pfandrechte, Sicherungseigentum und Eigentumsvorbehalte an bilanzierten Vermögensgegenständen,

g) Rückgabeverpflichtungen für in der Bilanz ausgewiesene Vermögensgegenstände und Rücknahmeverpflichtungen für nicht in der Bilanz ausgewiesene Vermögensgegenstände,

h) derivative Finanzinstrumente (zB fremdwährungs-, zins-, wertpapier- und indexbezogene Optionsgeschäfte und Terminkontrakte, Zins- und Währungsswaps),

i) Verträge oder sonstige rechtliche Sachverhalte, die wegen ihres Gegenstands, ihrer Dauer, möglicher Vertragsstrafen oder aus anderen Gründen für die Beurteilung der wirtschaftlichen Lage des Unternehmens von Bedeutung sind oder werden können (zB Verträge mit Lieferanten, Abnehmern, Gesellschaftern oder verbundenen Unternehmen sowie Arbeitsgemeinschafts-, Versorgungs, Options, Leasing- und Treuhandverträge sowie Verträge über Verpflichtungen, die aus dem Gewinn zu erfüllen sind), und

j) die finanziellen Verpflichtungen aus diesen Verträgen sowie sonstige wesentliche finanzielle Verpflichtungen (z.B. aus in naher Zukunft erforderlichen Großreparaturen).

Bestätigt im Namen der
Garser Kommunal GmbH,
vertreten durch

Gars am Kamp, am 07. Mai 2019

Mag.(FH) Elisabeth Gödl

Unterschrift des gesetzlichen Vertreters

J. Weiß

Aktiva	31.12.2018	%	31.12.2017	%
A. Anlagevermögen				
I. Sachanlagen				
1. Grundstücke, grundstücksgleiche Rechte und Bauten	463.899,95	94,5	499.154,27	95,7
2. Betriebs- und Geschäftsausstattung	5.378,75	1,1	6.551,25	1,3
	469.278,70	95,5	505.705,52	96,9
II. Finanzanlagen				
1. Wertpapiere (Wertrechte) des Anlagevermögens	40,00	0,0	40,00	0,0
	469.318,70	**95,6**	**505.745,52**	**96,9**
B. Umlaufvermögen				
I. Forderungen und sonstige Vermögensgegenstände				
1. sonstige Forderungen und Vermögensgegenstände	1.289,28	0,3	691,11	0,1
II. Guthaben bei Kreditinstituten	18.002,85	3,7	11.416,67	2,2
	19.292,13	**3,9**	**12.107,78**	**2,3**
C. Rechnungsabgrenzungsposten	**2.570,40**	**0,5**	**3.855,60**	**0,7**
Summe Aktiva	**491.181,23**	**100,0**	**521.708,90**	**100,0**

Passiva	31.12.2018	%	31.12.2017	%
A. Eigenkapital				
I. eingefordertes Stammkapital	35.000,00	7,1	35.000,00	6,7
übernommenes Stammkapital	*35.000,00*	*7,1*	*35.000,00*	*6,7*
einbezahltes Stammkapital	*35.000,00*	*7,1*	*35.000,00*	*6,7*
II. Bilanzgewinn	26.168,48	5,3	24.835,18	4,8
davon Gewinnvortrag	*24.835,18*	*5,1*	*20.474,76*	*3,9*
	61.168,48	**12,5**	**59.835,18**	**11,5**
B. Rückstellungen				
1. sonstige Rückstellungen	**3.400,00**	**0,7**	**2.700,00**	**0,5**
C. Verbindlichkeiten				
1. Verbindlichkeiten gegenüber Kreditinstituten	425.000,00	86,5	459.000,00	88,0
davon mit einer Restlaufzeit von bis zu einem Jahr	*34.000,00*	*6,9*	*34.000,00*	*6,5*
davon mit einer Restlaufzeit von mehr als einem Jahr	*391.000,00*	*79,6*	*425.000,00*	*81,5*
2. Verbindlichkeiten aus Lieferungen und Leistungen	1.500,00	0,3	0,00	0,0
davon mit einer Restlaufzeit von bis zu einem Jahr	*1.500,00*	*0,3*	*0,00*	*0,0*
3. sonstige Verbindlichkeiten	112,75	0,0	173,72	0,0
davon mit einer Restlaufzeit von bis zu einem Jahr	*112,75*	*0,0*	*173,72*	*0,0*
	426.612,75	**86,9**	**459.173,72**	**88,0**
davon mit einer Restlaufzeit von bis zu einem Jahr	*35.612,75*	*7,3*	*34.173,72*	*6,6*
davon mit einer Restlaufzeit von mehr als einem Jahr	*391.000,00*	*79,6*	*425.000,00*	*81,5*
Summe Passiva	**491.181,23**	**100,0**	**521.708,90**	**100,0**

Unterschrift des Geschäftsführers

		2018	%	2017	%
1.	**Umsatzerlöse**				
	Erlöse Inland	**63.666,67**	**100,0**	**63.666,67**	**100,0**
2.	**Abschreibungen**				
	a) auf Sachanlagen	**36.426,82**	**57,2**	**36.426,82**	**57,2**
3.	**sonstige betriebliche Aufwendungen**				
	Steuern, soweit sie nicht unter Steuern vom Einkommen fallen	925,26	1,5	925,26	1,5
	Aufwand für Instandhaltung, Betriebskosten	1.577,92	2,5	1.629,75	2,6
	Aufwand für Versicherungen	1.605,21	2,5	1.558,23	2,5
	Rechts- und Beratungsaufwand	7.531,73	11,8	3.587,47	5,6
	Gebühren und Beiträge	1.327,60	2,1	1.327,60	2,1
	Spesen des Geldverkehrs	97,22	0,2	97,20	0,2
		13.064,94	**20,5**	**9.125,51**	**14,3**
4.	**Zwischensumme aus Z 1 bis 3 (Betriebsergebnis)**	**14.174,91**	**22,3**	**18.114,34**	**28,5**
5.	**sonstige Zinsen und ähnliche Erträge**	**4,46**	**0,0**	**4,17**	**0,0**
6.	**Zinsen und ähnliche Aufwendungen**	**11.096,07**	**17,4**	**12.008,09**	**18,9**
7.	**Zwischensumme aus Z 5 bis 6 (Finanzergebnis)**	**-11.091,61**	**-17,4**	**-12.003,92**	**-18,9**
8.	**Ergebnis vor Steuern (Summe aus Z 4 und Z 7)**	**3.083,30**	**4,8**	**6.110,42**	**9,6**
9.	**Steuern vom Einkommen**	**1.750,00**	**2,8**	**1.750,00**	**2,8**
10.	**Ergebnis nach Steuern**	**1.333,30**	**2,1**	**4.360,42**	**6,9**
11.	**Jahresüberschuss**	**1.333,30**	**2,1**	**4.360,42**	**6,9**
12.	**Gewinnvortrag aus dem Vorjahr**	**24.835,18**	**39,0**	**20.474,76**	**32,2**
13.	**Bilanzgewinn**	**26.168,48**	**41,1**	**24.835,18**	**39,0**

Bilanzierungs- und Bewertungsmethoden

Allgemeine Grundsätze

Der Jahresabschluss wurde unter Beachtung der Grundsätze ordnungsmäßiger Buchführung, sowie unter Beachtung der Generalnorm, ein möglichst getreues Bild der Vermögens-, Finanz- und Ertragslage des Unternehmens zu vermitteln, aufgestellt.

Bei der Erstellung des Jahresabschlusses wurde der Grundsatz der Vollständigkeit eingehalten.

Bei der Bewertung der einzelnen Vermögensgegenstände und Schulden wurde der Grundsatz der Einzelbewertung beachtet und eine Fortführung des Unternehmens unterstellt.

Dem Vorsichtsprinzip wurde dadurch Rechnung getragen, dass nur die am Abschlussstichtag realisierten Gewinne ausgewiesen wurden. Allen erkennbaren Risiken und drohenden Verlusten wurde entsprechend Rechnung getragen.

Anlagevermögen

Sachanlagevermögen

Das Sachanlagevermögen wurde zu Anschaffungs- bzw. Herstellungskosten angesetzt und, soweit abnutzbar, um planmäßige Abschreibungen vermindert.

Die planmäßige Abschreibung wird linear vorgenommen, wobei für die einzelnen Anlagengruppen folgende Nutzungsdauer zugrunde gelegt wird:

	Nutzungsdauer in Jahren
• Baurechte	25 - 25
• Sanierung Tennishalle	10 - 10

Die Geschäftsausstattung (Beleuchtung Tennishalle) wurde auf 10 Jahre abgeschrieben.

Die übrigen geringwertigen Vermögensgegenstände des Geschäftsjahres wurden im Jahr der Anschaffung sofort voll abgeschrieben.

Finanzanlagen

Die Finanzanlage betreffen ausschließlich Genossenschaftsanteile der finanzierenden Bank.

Umlaufvermögen

Forderungen und sonstige Vermögensgegenstände

Die Forderungen und sonstigen Vermögensgegenstände wurden mit dem Nennwert angesetzt.

Rückstellungen

Sonstige Rückstellungen

In den sonstigen Rückstellungen wurden unter Beachtung des Vorsichtsprinzips alle im Zeitpunkt der Bilanzerstellung erkennbaren Risiken und der Höhe oder dem Grunde nach ungewisse Verbindlichkeiten mit den Beträgen berücksichtigt, die nach vernünftiger kaufmännischer Beurteilung erforderlich sind.

Verbindlichkeiten

Verbindlichkeiten sind mit dem Rückzahlungsbetrag unter Bedachtnahme auf den Grundsatz der Vorsicht ermittelt.

Erläuterungen zur Bilanz

Entwicklung des Anlagevermögens

Die Entwicklung der einzelnen Posten des Anlagevermögens und die Aufgliederung der Jahresabschreibung nach einzelnen Posten (§ 226 Abs. 1 UGB) ist aus dem tieferstehenden Anlagespiegel ersichtlich:

	Anschaffungs-/Herstellungskosten		Abschreibungen kumuliert		Buchwert
	1.1.2018	Zugänge	1.1.2018	Abschreibungen	1.1.2018
	31.12.2018	Abgänge	31.12.2018	Zuschreibungen	31.12.2018
I. Sachanlagen					
1. Grundstücke, grundstücksgleiche Rechte und Bauten	738.679,48	0,00	239.525,21	35.254,32	499.154,27
	738.679,48	0,00	274.779,53	0,00	463.899,95
2. Betriebs- und Geschäftsausstattung	11.725,00	0,00	5.173,75	1.172,50	6.551,25
	11.725,00	0,00	6.346,25	0,00	5.378,75
	750.404,48	0,00	244.698,96	36.426,82	505.705,52
	750.404,48	0,00	281.125,78	0,00	469.278,70
II. Finanzanlagen					
1. Wertpapiere (Wertrechte) des Anlagevermögens	40,00	0,00	0,00	0,00	40,00
	40,00	0,00	0,00	0,00	40,00
Summe Anlagenspiegel	750.444,48	0,00	244.698,96	36.426,82	505.745,52
	750.444,48	0,00	281.125,78	0,00	469.318,70

Forderungen und sonstige Vermögensgegenstände

Die nachfolgende Darstellung zeigt die Restlaufzeiten der in der Bilanz ausgewiesenen Forderungen:

	Gesamtbetrag	davon Restlaufzeit bis 1 Jahr
Forderungen und sonstige Vermögensgegenstände		
sonstige Forderungen und Vermögensgegenstände	1.289,28	1.289,28

Verbindlichkeiten

Zur Fristigkeit der in der Bilanz ausgewiesenen Verbindlichkeiten werden folgende Erläuterungen gegeben:

	Gesamtbetrag	davon Restlaufzeit bis 1 Jahr	davon Restlaufzeit über 1 Jahr	davon Restlaufzeit zw. 1 und 5 Jahre	davon Restlaufzeit über 5 Jahre
Verbindlichkeiten					
Verbindlichkeiten gegenüber Kreditinstituten	425.000,00	34.000,00	391.000,00	136.000,00	255.000,00
Verbindlichkeiten aus Lieferungen und Leistungen	1.500,00	1.500,00	0,00	0,00	0,00
sonstige Verbindlichkeiten	112,75	112,75	0,00	0,00	0,00
Summe Verbindlichkeiten	426.612,75	35.612,75	391.000,00	136.000,00	255.000,00

Sonstige Pflichtangaben

Zahl der Arbeitnehmer

Die durchschnittliche Zahl der Arbeitnehmer gegliedert nach Arbeitern und Angestellten beträgt (§ 239 Abs. 1 Z 1 UGB):

	2018	2017
Arbeiter	0	0
Angestellte	0	0
Gesamt	0	0

Angaben zu den Mitgliedern der Geschäftsführung

Geschäftsführung:	Name	seit
	Mag. (FH) Elisabeth Gröschel	17.1.2011

18.8.2018

Mag. (FH) Elisabeth Gröschel

Datum, Unterschrift des Geschäftsführers/ der Geschäftsführer

Vermögenslage

	31.12.2018 T€	%	31.12.2017 T€	%	+/- T€	%
kurzfristiges Umlaufvermögen						
sonstige Forderungen	1	0,3	1	0,1	**1**	86,6
flüssige Mittel	18	3,7	11	2,2	7	57,7
Rechnungsabgrenzungsposten	3	0,5	4	0,7	-1	-33,3
	22	**4,5**	**16**	**3,1**	**6**	**37,0**
kurzfristiges Fremdkapital						
kurzfristige Rückstellungen	3	0,7	3	0,5	1	25,9
Verbindlichkeiten gegenüber Kreditinstituten	34	6,9	34	6,5	0	0,0
Lieferverbindlichkeiten	2	0,3	0	0,0	2	k. A.
sonstige Verbindlichkeiten	0	0,0	0	0,0	0	-35,1
	39	**7,9**	**37**	**7,1**	**2**	**5,8**
Working Capital (Netto-Umlaufvermögen)	**-17**	**-3,5**	**-21**	**-4,0**	**4**	**-18,0**
Anlagevermögen						
Sachanlagen	469	95,5	506	96,9	-36	-7,2
Finanzanlagen	0	0,0	0	0,0	0	0,0
	469	**95,6**	**506**	**96,9**	**-36**	**-7,2**
langfristiges Fremdkapital						
Verbindlichkeiten gegenüber Kreditinstituten	**391**	**79,6**	**425**	**81,5**	**-34**	**-8,0**
Reinvermögen (Eigenkapital)	**61**	**12,5**	**60**	**11,5**	**1**	**2,2**

Seite 299

Zusammensetzung und Entwicklung der Aktiva (in TEUR)



	31.12.2016	31.12.2017	31.12.2018
Sachanlagen	542,13	505,71	469,28
Finanzanlagen	0,04	0,04	0,04
Forderungen LL	0,04	0,00	0,00
s. Forderungen	0,45	0,69	1,29
flüssige Mittel	3,37	11,42	18,00
ARAP	5,14	3,86	2,57

Zusammensetzung und Entwicklung der Passiva (in TEUR)

	31.12.2016	31.12.2017	31.12.2018
Eigenkapital	55,47	59,84	61,17
Rückstellungen	2,70	2,70	3,40
Verb Kreditinstitute	493,00	459,00	425,00
Verbindlichkeiten LL	0,00	0,00	1,50
so Verbindlichkeiten	0,00	0,17	0,11

Ertragslage

	2018 T€	%	2017 T€	%	+/- T€	%
Umsatzerlöse	64	100,0	64	100,0	0	0,0
Betriebsleistung	**64**	**100,0**	**64**	**100,0**	**0**	**0,0**
Rohertrag I	**64**	**100,0**	**64**	**100,0**	**0**	**0,0**
Rohertrag II	**64**	**100,0**	**64**	**100,0**	**0**	**0,0**
sonstige betriebliche Aufwendungen	-13	20,5	-9	14,3	-4	-43,2
Ergebnis vor Zinsen, Steuern und Abschreibungen (EBITDA)	**51**	**79,5**	**55**	**85,7**	**-4**	**-7,2**
Abschreibungen	-36	57,2	-36	57,2	0	0,0
Finanzerträge	0	0,0	0	0,0	0	7,0
Ergebnis vor Zinsen und Steuern (EBIT)	**14**	**22,3**	**18**	**28,5**	**-4**	**-21,7**
Zinsen und ähnliche Aufwendungen	-11	17,4	-12	18,9	1	7,6
Ergebnis vor Steuern (EBT)	**3**	**4,8**	**6**	**9,6**	**-3**	**-49,5**
Steuern vom Einkommen	-2	2,8	-2	2,8	0	0,0
Jahresüberschuss	**1**	**2,1**	**4**	**6,9**	**-3**	**-69,4**

Investitionsanalyse

	2018	2017	2016
Anlagenintensität in %	95,55	96,94	98,37

Die Anlagenintensität drückt das Anlagevermögen in einem Prozentsatz des Gesamtvermögens aus. Sie gibt Auskunft über den Grad der Beweglichkeit eines Unternehmens. Je niedriger der Prozentsatz ist, umso liquider ist das Unternehmen. Eine sehr geringe Anlagenintensität kann jedoch auch ein Indikator für eine verstärkte Leasingfinanzierung oder aber für eine Überalterung des Anlagevermögens sein.

Anlagenabnutzungsgrad (Sachanlagen) in %	37,46	32,61	27,75

Der Anlagenabnutzungsgrad ist eine Analyse des Sachanlagevermögens hinsichtlich Qualität bzw. Altersstruktur. Je höher dieser Wert ist desto höher ist das durchschnittliche Alter der Anlagen, desto früher werden Reinvestitionsmaßnahmen erforderlich sein.

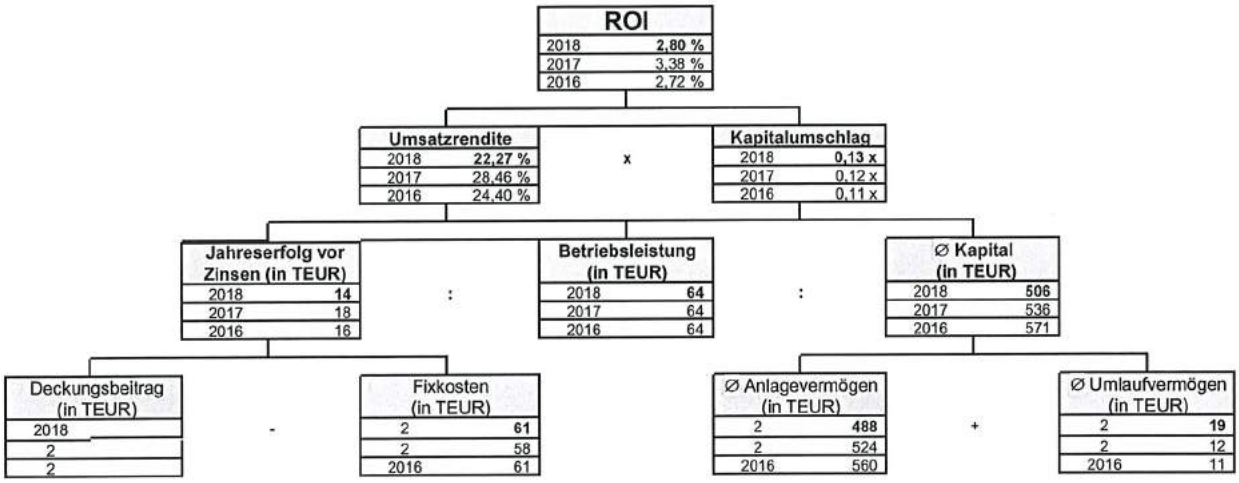

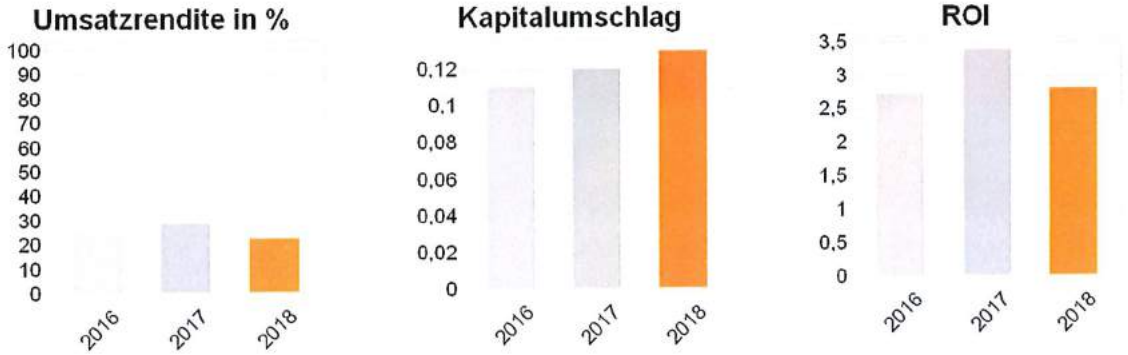

Der Return on Investment (ROI) drückt den **Erfolg des Unternehmens im Verhältnis zum eingesetzten Vermögen ("Investment")** aus.

Da dem eingesetzten Vermögen ein ebenso hohes Kapital gegenübersteht, entspricht diese Kennzahl auch der **Verzinsung des gesamten eingesetzten Kapitals**, der **Gesamtkapitalrentabilität**.

Damit wird die Frage beantwortet: Wie viel bleibt für das investierte Geld? Womit auch Vergleiche zu alternativen Formen der Kapitalveranlagung gezogen werden können.

Um die Entstehung des ROI bzw. der Gesamtkapitalrentabilität nachvollziehen zu können, wird die Kennzahl in zwei weitere, ihr zu Grunde liegende Kennzahlen, zerlegt, die Umsatzrentabilität und die Umschlagshäufigkeit des Vermögens.

Die **Umsatzrentabilität** gibt an, wie viel Prozent vom Umsatz als Gewinn übrig bleibt. Dies gibt gleichzeitig Aufschluss darüber, um wie viel Prozent die Preise sinken können, ohne in die Verlustzone zu geraten.

Die **Umschlagshäufigkeit des Vermögens** zeigt, in welchem Verhältnis der erzielte Umsatz zum eingesetzten Vermögen steht. Je höher die Umschlagshäufigkeit ist, je schneller sich das Vermögen dreht, je geringer also das gebundene Vermögen im Verhältnis zum Umsatz ist, desto besser ist es für die Spitzenkennzahl, den ROI.

Jede dieser beiden Kennzahlen ist mit einer weiteren Detaillierung der ihnen zu Grunde liegenden Größen angeführt, sodass zum Schluss der ROI als Spitzenkennzahl einer Vielzahl von Kennzahlen dargestellt ist und seine Veränderung bis in ihre Wurzeln untersucht werden kann.

Finanzierungsanalyse

	2018	2017	2016
Eigenkapitalanteil in % der Bilanzsumme	12,45	11,47	10,06

Die Eigenkapitalquote zeigt an, welcher Teil des Gesamtvermögens durch Eigenkapital gedeckt wird. Die Eigenkapitalquote sollte mindestens 20 % betragen

Effektivverschuldung	410.680,62	449.725,94	491.798,38

Diese Kennzahl zeigt das Fremdkapital abzüglich aller liquider Mittel und der kurzfristigen Forderungen des Umlaufvermögens. Weiters kann man aus der Effektivverschuldung die Entschuldungsdauer des Unternehmens ableiten.

Nettoverschuldung	406.997,15	447.583,33	489.628,30

Diese Kennzahl gibt die Differenz zwischen Verbindlichkeiten bei Kreditinstituten und den liquiden Mittel (Kassa, Bank, Wertpapiere) an. Ist der Wert positiv so sind mehr Verbindlichkeiten bei Kreditinstituten als liquide Mittel vorhanden, ist er negativ, so sind mehr liquide Mittel als Bankverbindlichkeiten vorhanden.

Liquiditätsanalyse

	2018	2017	2016
Working Capital Ratio	0,56	0,43	0,25

Bei dieser Kennzahl wird das Kurzfristige Umlaufvermögen durch das kurzfristige Fremdkapital dividiert. Die Kennzahl sollte über 1 sein, da damit sichergestellt ist, dass das kurzfristige Fremdkapital vom kurzfristig verwertbaren Umlaufvermögen gedeckt ist.

	2018
Ergebnis vor Steuern	**3.083,30**
Steuern vom Einkommen	**-1.750,00**
Abschreibungen auf das Anlagevermögen	**36.426,82**
Cashflow	**37.760,12**

Der operative Cashflow neutralisiert alle zahlungsunwirksamen Aufwände und Erträge wie beispielsweise die AFA. Er ist eine sehr wichtige Liquiditätskennzahl, die alle zahlungswirksamen Einnahmen und Ausgaben wiedergibt. Ein positiver Cash-flow sagt daher aus, wie viele Mittel für Entnahmen, Investitionen und Darlehenstilgung vorhanden waren. Bei einem negativen Cash-flow kann das Unternehmen nur mit Erhöhung der Verbindlichkeiten finanziert werden. Entsprechende Maßnahmen sind daher sofort zu ergreifen.

Erfolgswirtschaftliche Kennzahlen

	2018	2017	2016
Ergebnis vor Zinsen und Steuern (EBIT)	14.179,37	18.118,51	15.531,66
Ergebnis vor Zinsen, Steuern und Abschreibungen (EBITDA)	50.601,73	54.541,16	51.955,83
Umsatzrentabilität in %	4,84	9,60	4,15

Die Umsatzrentabilität gibt an, wie viel Erfolg vom Umsatz prozentuell erzielt wird. Beispielsweise bedeutet eine Umsatzrentabilität von 16 %, dass von jedem EURO Umsatz 16 Cent Gewinn erzielt werden.

Gesamtkapitalrentabilität in %	2,80	3,38	2,72

Die Gesamtkapitalrentabilität stellt die Verzinsung des gesamten im Unternehmen eingesetzten Kapitals unabhängig von seiner Finanzierung dar. Der Prozentsatz der Kennzahl sollte höher sein als der Fremdkapitalzinssatz.

Eigenkapitalrentabilität vor Steuern in %	5,04	10,21	4,76
Eigenkapitalrentabilität nach Steuern in %	2,18	7,29	1,61

Diese Kennzahl ist die Analyse der Rentabilität aus Sicht der Eigentümer. Sie gibt an wie viel Erfolg vom Eigenkapital prozentuell erzielt wird. Beispielsweise bedeutet eine Eigenkapitalrentabilität von 12 %, dass von jedem Euro eingesetzten Eigenkapital 12 Cent Gewinn erzielt werden.

Erfolgskennzahlen (in TEUR)

	2016	2017	2018
Betriebsleistung	63,7	63,7	63,7
DB I	63,7	63,7	63,7
DB II	63,7	63,7	63,7
EBITDA	52,0	54,5	50,6
EBIT	15,5	18,1	14,2
EBT	2,6	6,1	3,1
Jahresgewinn	0,9	4,4	1,3

Mindestumsatz (in TEUR)

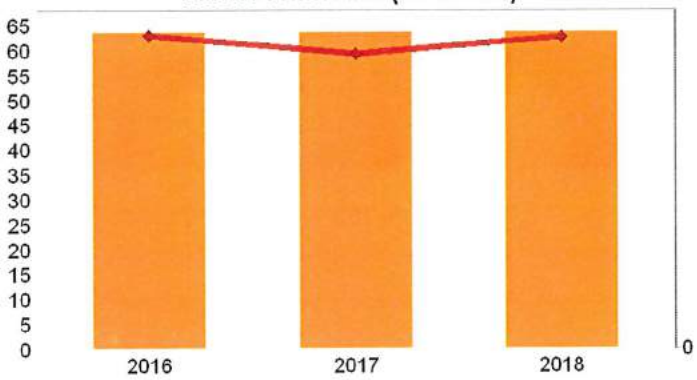

	Betriebsleistung	Mindestumsatz
2016	63,7	61,0
2017	63,7	57,6
2018	63,7	60,6

Zusammensetzung der Aufwendungen

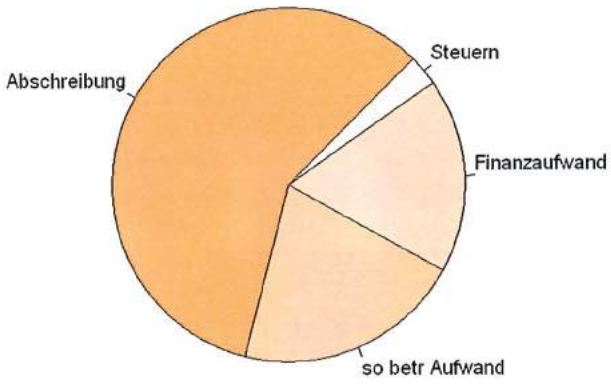

Abschreibung	36	58,4%
so betr Aufwand	13	21,0%
Finanzaufwand	11	17,8%
Steuern	2	2,8%

Liquidität

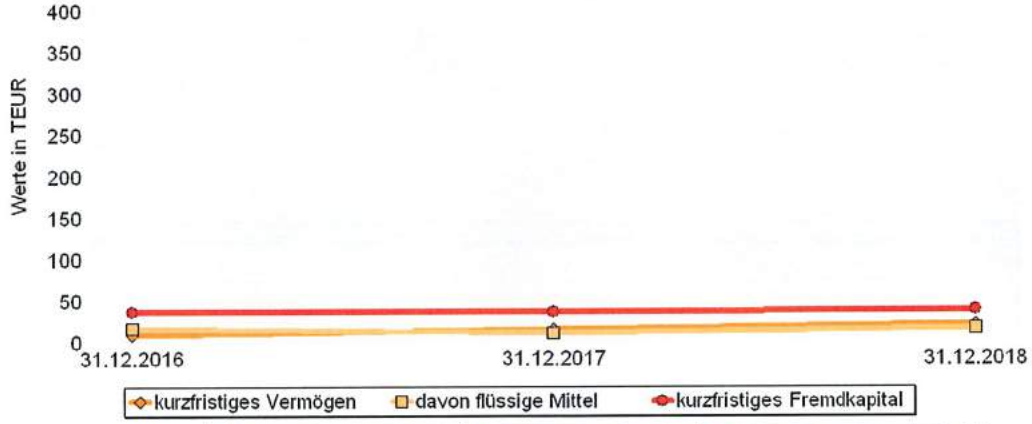

	kurzfristiges Vermögen	davon flüssige Mittel	kurzfristiges Fremdkapital
31.12.2016	9,00	18,00	36,70
31.12.2017	15,96	11,42	36,87
31.12.2018	21,86	18,00	39,01

Eigenmittelquote nach § 23 URG

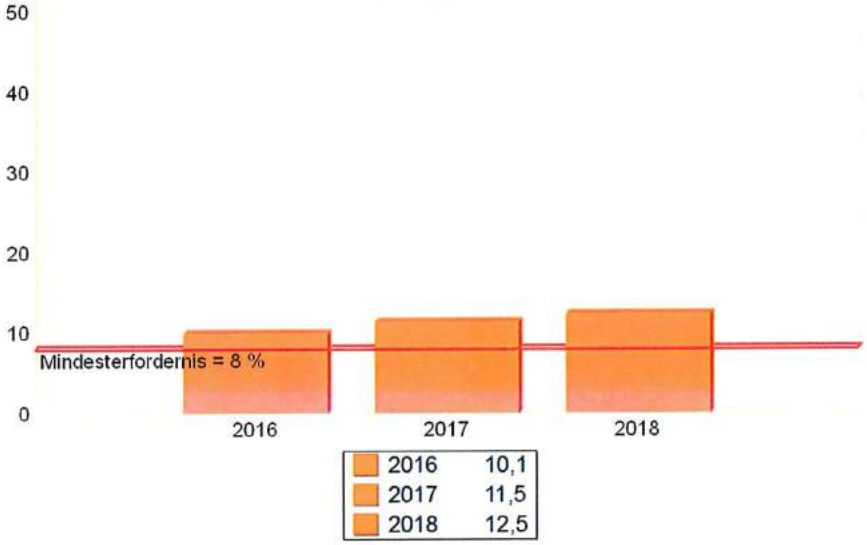

Schuldentilgungsdauer nach § 24 URG

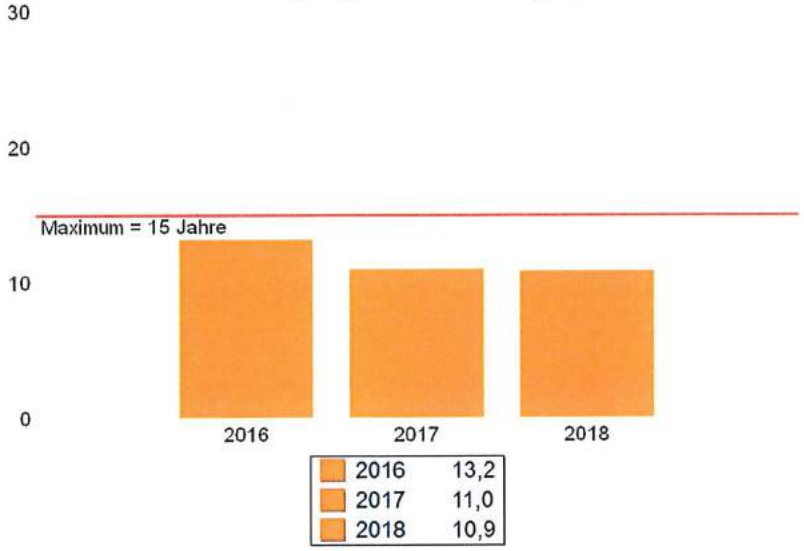

Bonitätstest

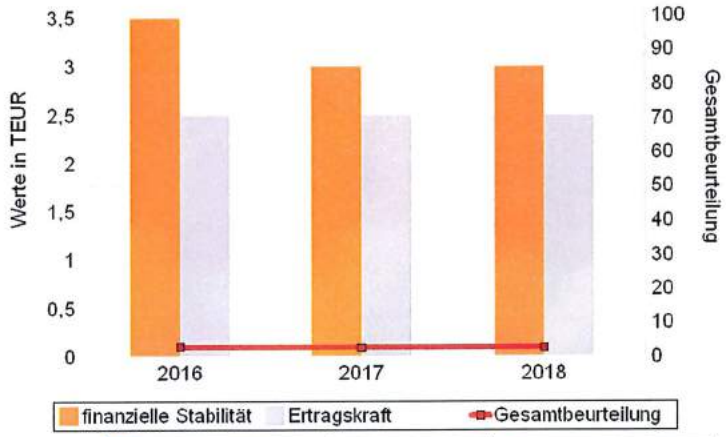

	finanzielle Stabilität	Ertragskraft	Gesamtbeurteilung
2016	3,50	2,50	3,00
2017	3,00	2,50	2,75
2018	3,00	2,50	2,75

Beurteilungsskala	sehr gut	gut	mittel	schlecht	Reorganisationsbedarf	insolvenzgefährdet	
	1	2	3	4	4	5	
Eigenmittelquote	über 30 %	< 30 %	< 20 %	< 10 %	< 8 %	negativ	**finanzielle**
Schuldentilgungsdauer	< 3 Jahre	> 3 Jahre	> 5 Jahre	> 12 Jahre	> 15 Jahre	> 30 Jahre	**Stabilität**
Gesamtkapitalrentabilität	über 20 %	< 20 %	< 15 %	< 8 %		negativ	**Ertrags-**
Cash flow in % der Gesamtleistung	über 10 %	< 10 %	< 8 %	< 5 %		negativ	**kraft**

Anhand von vier aussagekräftigen Kennzahlen wird versucht die finanzielle Stabilität und die Ertragskraft des Unternehmens zu beurteilen. Folgende Kennzahlenergebnisse wurden ermittelt:

	2016	2017	2018
Eigenmittelquote nach § 23 URG	12,45	11,47	10,06
fiktive Schuldentilgungsdauer nach § 24 URG	10,9	11,0	13,2
Gesamtkapitalrentabilität in %	2,80	3,38	2,72
Cashflow in % der Betriebsleistung	59,31	64,06	58,61

Kennzahlen gemäß Unternehmensreorganisationsgesetz (URG)

Ermittlung der Eigenmittelquote nach § 23 URG:

	Eigenkapital laut Bilanz	61.168,48
+	unversteuerte Rücklagen	0,00
=	Eigenkapital	61.168,48
	Gesamtkapital (§224 Abs. 3 UGB)	491.181,23
-	von den Vorräten absetzbare Anzahlungen	0,00
=	Gesamtkapital	491.181,23

Eigenmittelquote nach § 23 URG per 2018:

$$\frac{\text{Eigenkapital x 100}}{\text{Gesamtkapital}} = 12{,}45\ \%$$

Ermittlung der fiktiven Schuldentilgungsdauer nach § 24 URG:

	Rückstellungen	3.400,00
+	Verbindlichkeiten	426.612,75
-	sonstige Wertpapiere und Anteile	0,00
-	von den Vorräten absetzbare Anzahlungen	0,00
-	liquide Mittel	-18.002,85
=	effektives Fremdkapital	412.009,90
	Ergebnis der gewöhnlichen Geschäftstätigkeit	3.083,30
-	auf die gewöhnliche Geschäftstätigkeit entfallende Steuern vom Einkommen	-1.750,00
+	Abschreibungen auf das Anlagevermögen und Verluste aus dem Abgang von Anlagevermögen	36.426,82
-	Zuschreibungen zum Anlagevermögen und Gewinne aus dem Abgang von Anlagevermögen	0,00
+/-	Veränderung langfristiger Rückstellungen	0,00
=	Mittelüberschuss aus der gewöhnlichen Geschäftstätigkeit	37.760,12

Fiktive Schuldentilgungsdauer nach § 24 URG per 2018:

$$\frac{\text{(effektives) Fremdkapital}}{\text{Mittelüberschuss d. gew. Geschäftstätigkeit}} = 10{,}9 \text{ Jahre}$$

Nach § 22 des URG wird Reorganisationsbedarf vermutet, wenn die Eigenmittelquote weniger als 8 % beträgt und die fiktive Schuldentilgungsdauer mehr als 15 Jahre beträgt.

Aktiva

I. Sachanlagen

Buchwertentwicklung:

Stand 1.1.2018	505.705,52
Abschreibung	-36.426,82
Stand 31.12.2018	469.278,70

Zusammensetzung:

	31.12.2018	31.12.2017
Grundstücksgleiche Rechte	352.652,32	373.396,58
Tennishalle	36.275,16	50.785,22
Parkfläche Bad	30.119,16	30.119,16
ÖBB Grundstück	44.853,31	44.853,31
Betriebsausstattung	5.378,75	6.551,25
	469.278,70	505.705,52

B. Umlaufvermögen

I. Forderungen und sonstige Vermögensgegenstände

1. sonstige Forderungen und Vermögensgegenstände

	31.12.2018	31.12.2017
FA VerrKto Buchungsmitteilung	2,00	627,63
FA VerrKto Umsatzsteuer	1.287,28	63,48
	1.289,28	691,11

II. Guthaben bei Kreditinstituten

	31.12.2018	31.12.2017
Raika 191 6311	18.002,85	11.416,67

C. Rechnungsabgrenzungsposten

	31.12.2018	31.12.2017
Aktive Rechnungsabgrenzungsp.	2.570,40	3.855,60

Passiva

A. Eigenkapital

	31.12.2018	31.12.2017
eingefordertes Stammkapital	35.000,00	35.000,00
Bilanzgewinn	26.168,48	24.835,18
	61.168,48	59.835,18

Entwicklung des Bilanzgewinnes:

	31.12.2018	31.12.2017
Bilanzgewinn	24.835,18	20.474,76
Jahresgewinn	1.333,30	4.360,42
	26.168,48	24.835,18

B. Rückstellungen

Zusammensetzung und Entwicklung der Rückstellungen:

	Stand 1.1.2018	Verwendung	Zuweisung	Stand 31.12.2018
sonstige Rückstellungen	2.700,00	2.000,00	2.700,00	3.400,00

Zusammensetzung der sonstigen Rückstellungen:

	31.12.2018	31.12.2017
Rückst. für Beratungskosten	3.400,00	2.700,00

C. Verbindlichkeiten

1. Verbindlichkeiten gegenüber Kreditinstituten

	31.12.2018	31.12.2017
Raika 10 0191 6311	268.750,00	290.250,00
Raika 11 0191 6311	156.250,00	168.750,00
	425.000,00	459.000,00

1. Umsatzerlöse

	2018	2017
Erlöse Inland	63.666,67	63.666,67

Erlöse Inland	2018	2017
Erlöse Hauptmietzins Bauhof	37.500,00	37.500,00
Erlöse Hauptmietzins Tennishalle	22.000,00	22.000,00
Erlöse Hauptmietzins	1.666,67	1.666,67
Erlöse Hauptmietzins Bahnhofsgelände EZ 673 u. EZ 1369 MV 16.12.15	2.500,00	2.500,00
	63.666,67	63.666,67

2. Abschreibungen

	2018	2017
Abschreibung bebaute Grundst.	35.254,32	35.254,32
Abschreibung Betr.-u.GeschA.	1.172,50	1.172,50
	36.426,82	36.426,82

3. sonstige betriebliche Aufwendungen

übrige

	2018	2017
Steuern, soweit sie nicht unter Steuern vom Einkommen fallen	925,26	925,26
Aufwand für Instandhaltung, Betriebskosten	1.577,92	1.629,75
Aufwand für Versicherungen	1.605,21	1.558,23
Rechts- und Beratungsaufwand	7.531,73	3.587,47
Gebühren und Beiträge	1.327,60	1.327,60
Spesen des Geldverkehrs	97,22	97,20
	13.064,94	9.125,51

4. Zwischensumme aus Z 1 bis 3 (Betriebsergebnis)

Die Zwischensumme aus Z 1 bis 3 (Betriebsergebnis) beträgt im Geschäftsjahr 2018 € 14.174,91 (Vorjahr: € 18.114,34) und hat sich gegenüber dem Vorjahr um € 3.939,43 bzw. -21,75 % verändert.

5. sonstige Zinsen und ähnliche Erträge

	2018	2017
Zinserträge Bankguthaben	4,46	4,17

6. Zinsen und ähnliche Aufwendungen

	2018	2017
Zinsenaufwand	11.096,07	12.008,09

7. Zwischensumme aus Z 5 bis 6 (Finanzergebnis)

Die Zwischensumme aus Z 5 bis 6 (Finanzergebnis) beträgt im Geschäftsjahr 2018 € -11.091,61 (Vorjahr: € -12.003,92) und hat sich gegenüber dem Vorjahr um € 912,31 bzw. -7,60 % verändert.

8. Ergebnis vor Steuern (Summe aus Z 4 und Z 7)

Das Ergebnis vor Steuern (Summe aus Z 4 und Z 7) beträgt im Geschäftsjahr 2018 € 3.083,30 (Vorjahr: € 6.110,42) und hat sich gegenüber dem Vorjahr um € 3.027,12 bzw. -49,54 % verändert.

9. Steuern vom Einkommen

	2018	2017
Körperschaftsteuer	1.750,00	1.750,00

10. Ergebnis nach Steuern

Das Ergebnis nach Steuern beträgt im Geschäftsjahr 2018 EUR 1.333,30 (Vorjahr: EUR 4.360,42) und hat sich somit gegenüber dem Vorjahr um EUR -3.027,12 bzw. -69,42 % verändert.

11. Jahresüberschuss

Der Jahresüberschuss beträgt im Geschäftsjahr 2018 € 1.333,30 (Vorjahr: € 4.360,42) und hat sich somit gegenüber dem Vorjahr um € 3.027,12 bzw. -69,42 % verändert.

Jahresgewinn

Der Jahresgewinn beträgt im Geschäftsjahr 2018 € 1.333,30 (Vorjahr: € 4.360,42) und hat sich somit gegenüber dem Vorjahr um € 3.027,12 bzw. -69,42 % verändert.

UMLAUFBESCHLUSS

der Gesellschafter der

Garser Kommunal GmbH

Hauptplatz 82
3571 Gars am Kamp

Gesellschafter:	Name	Anteil in €	Anteil in %
	Marktgemeinde Gars am Kamp	35.000,00	100

Die Geschäftsführung der Garser Kommunal GmbH beantragt im Umlaufwege, die Gesellschafter mögen folgenden Anträgen zustimmen:

1. Beschlussfassung

   Der Art der Beschlussfassung auf schriftlichem Wege gemäß § 34 Abs. 2 GmbHG wird zugestimmt.

2. Genehmigung des Jahresabschlusses zum 31.12.2018

   Der Jahresabschluss der Garser Kommunal GmbH, erstellt von BZG Steuerberatung GmbH, der allen Gesellschaftern gleichzeitig zugeht, wird genehmigt und gilt damit als festgestellt.

3. Verwendung des Bilanzergebnisses 2018

   Der Bilanzgewinn 2018 von EUR 26.168,48 wird auf neue Rechnung vorgetragen.

4. Entlastung der Geschäftsführung

   Der Geschäftsführung wird für das Geschäftsjahr 2018 die Entlastung erteilt.

Die tieferstehenden Gesellschafter bestätigen mit ihrer Unterschrift unter Beisetzung des Datums die Zustimmung zu diesem Umlaufbeschluss, wodurch die Abhaltung einer ordentlichen Generalversammlung für das Geschäftsjahr 2018 ersetzt wird.

19.08.19
Datum

Unterschrift

Nicht stempelpflichtiger Umlaufbeschluss
der Gesellschafter einer Ges. m. b. H.

Ok 107165/1/0 -€ 400,00 07.05.2019 08:43:25 BZG024
An das Finanzamt Eingangsvermerk

Finanzamt Waldviertel
Hamerlingstraße 2a
3910 Zwettl

Dieses Formular wird maschinell gelesen, füllen Sie es daher nur mittels Tastatur und Bildschirm aus. ***Eine handschriftliche Befüllung ist unbedingt zu vermeiden.*** *Betragsangaben in EURO und Cent (rechtsbündig). Eintragungen* ***außerhalb der Eingabefelder*** *können maschinell nicht gelesen werden.*
Die stark hervorgehobenen Felder sind jedenfalls auszufüllen.

Abgabenkontonummer
Finanzamtsnummer - Steuernummer

2 3	2 0 4	5 1 9 5

NAME/BEZEICHNUNG DES UNTERNEHMENS (BLOCKSCHRIFT)

Garser Kommunal GmbH

Sehr geehrte Steuerzahlerin! Sehr geehrter Steuerzahler!
Gesetzliche Bestimmungen ohne nähere Bezeichnung beziehen sich auf das Umsatzsteuergesetz 1994 (UStG 1994).

Beachten Sie bitte die Ausfüllhilfe zu dieser Erklärung (Formular U 1a).
Informationen zur elektronischen Erklärungsabgabe finden Sie im Internet (www.bmf.gv.at) oder direkt unter FinanzOnline (https://finanzonline.bmf.gv.at). Informationen zur Umsatzsteuer finden Sie im Internet (www.bmf.gv.at) unter Findok - Richtlinien - (Umsatzsteuerrichtlinien 2000) sowie unter Steuern - Selbstständige Unternehmer - Umsatzsteuer.

Umsatzsteuererklärung für 2018

Zutreffendes bitte ankreuzen

Anschrift und Telefonnummer

Hauptplatz 82
3571 Gars am Kamp

Zum Unternehmen gehören Organgesellschaften

[X] nein
[ ] ja wenn ja, Anzahl der Organgesellschaften [ ]

Vom Kalenderjahr abweichendes Wirtschaftsjahr *(nur in diesen Fällen auszufüllen)*
Erklärt werden die Umsätze des Wirtschaftsjahres

vom M M J J J J bis M M J J J J und vom M M J J J J bis M M J J J J

Berechnung der Umsatzsteuer:		Bemessungsgrundlage 1) Beträge in Euro und Cent
Lieferungen, sonstige Leistungen und Eigenverbrauch: [1]		
a) Gesamtbetrag der Bemessungsgrundlagen des Veranlagungszeitraumes **2018** für Lieferungen und sonstige Leistungen (ohne den nachstehend angeführten Eigenverbrauch) einschließlich Anzahlungen (jeweils ohne Umsatzsteuer)	000	63.666,67
b) zuzüglich Eigenverbrauch (§ 1 Abs. 1 Z 2, § 3 Abs. 2 und § 3a Abs. 1a) [2]	001	+
c) abzüglich Umsätze, für die die Steuerschuld gemäß § 19 Abs. 1 zweiter Satz sowie gemäß § 19 Abs. 1a, 1b, 1c, 1d und 1e auf den Leistungsempfänger übergegangen ist. [3]	021	–
Summe		63.666,67
Davon steuerfrei MIT Vorsteuerabzug gemäß		
a) § 6 Abs. 1 Z 1 iVm § 7 (Ausfuhrlieferungen) [4]	011	–
b) § 6 Abs. 1 Z 1 iVm § 8 (Lohnveredelungen) [5]	012	–
c) § 6 Abs. 1 Z 2 bis 6 sowie § 23 Abs. 5 (Seeschifffahrt, Luftfahrt, grenzüberschreitende Personenbeförderung, Diplomaten, Reisevorleistungen im Drittlandsgebiet usw.) [6]	015	–
d) Art. 6 Abs. 1 (innergemeinschaftliche Lieferungen ohne die nachstehend gesondert anzuführenden Fahrzeuglieferungen) [7]	017	–
e) Art. 6 Abs. 1, sofern Lieferungen neuer Fahrzeuge an Abnehmer ohne UID-Nummer bzw. durch Fahrzeuglieferer gemäß Art. 2 erfolgten. [8]	018	–

1) *Minusvorzeichen sind, soweit nicht vorgedruckt, beim Ausfüllen der Erklärung einzusetzen.*

Datenschutzerklärung auf www.bmf.gv.at/datenschutz oder auf Papier in allen Finanz- und Zolldienststellen
BITTE DIESES GRAUE FELD NICHT BESCHRIFTEN
www.bmf.gv.at
Bundesministerium Finanzen

Davon steuerfrei OHNE Vorsteuerabzug gemäß a) § 6 Abs. 1 Z 9 lit. a (Grundstücksumsätze)	9 019	–
b) § 6 Abs. 1 Z 27 (Kleinunternehmer)	10 016	–
c) § 6 Abs. 1 Z _____ (übrige steuerfreie Umsätze ohne Vorsteuerabzug)	11 020	–
Gesamtbetrag der steuerpflichtigen Lieferungen, sonstigen Leistungen und Eigenverbrauch (einschließlich steuerpflichtiger Anzahlungen)		63.666,67

		Bemessungsgrundlage	Umsatzsteuer
Davon sind zu versteuern mit: 20% Normalsteuersatz	12 022	63.666,67	12.733,33
10% ermäßigter Steuersatz	13 029		+
13% ermäßigter Steuersatz	006		+
19% für Jungholz und Mittelberg	15 037		+
10% Zusatzsteuer für pauschalierte land- und forstwirtschaftliche Betriebe	16 052		+
7% Zusatzsteuer für pauschalierte land- und forstwirtschaftliche Betriebe	17 007		+
Weiters zu versteuern: Steuerschuld gemäß § 11 Abs. 12 und 14, § 16 Abs. 2 sowie gemäß Art. 7 Abs. 4	18 056		+
Steuerschuld gemäß § 19 Abs. 1 zweiter Satz, § 19 Abs. 1c, 1e sowie gemäß Art. 25 Abs. 5	19 057		+
Steuerschuld gemäß § 19 Abs. 1a (Bauleistungen)	20 048		+
Steuerschuld gemäß § 19 Abs. 1b (Sicherungseigentum, Vorbehaltseigentum und Grundstücke im Zwangsversteigerungsverfahren)	20 044		+
Steuerschuld gemäß § 19 Abs. 1d (Schrott und Abfallstoffe, Verordnung BGBl. II Nr. 129/2007; Videospielkonsolen, Laptops, Tablet-Computer, Gas und Elektrizität, Gas- und Elektrizitätszertifikate, Metalle, Anlagegold, Verordnung BGBl. II Nr. 369/2013)	20 032		+
		Bemessungsgrundlage	
Innergemeinschaftliche Erwerbe: Gesamtbetrag der Bemessungsgrundlagen für innergemeinschaftliche Erwerbe	21 070		
Davon steuerfrei gemäß Art. 6 Abs. 2	22 071	–	
Gesamtbetrag der steuerpflichtigen innergemeinschaftlichen Erwerbe		0,00	
Davon sind zu versteuern mit: 20% Normalsteuersatz	23 072		+
10% ermäßigter Steuersatz	073		+
13% ermäßigter Steuersatz	008		+
19% für Jungholz und Mittelberg	088		+
Nicht zu versteuernde Erwerbe: Erwerbe gemäß Art. 3 Abs. 8 zweiter Satz, die im Mitgliedstaat des Bestimmungsortes besteuert worden sind	24 076		
Erwerbe gemäß Art. 3 Abs. 8 zweiter Satz, die gemäß Art. 25 Abs. 2 im Inland als besteuert gelten	077		
Zwischensumme (Umsatzsteuer)			12.733,33
Berechnung der abziehbaren Vorsteuer:	25		
Gesamtbetrag der **Vorsteuern [einschließlich** der pauschal ermittelten Vorsteuern (Kennzahlen **084, 085, 086, 078, 068, 079**) aber ohne die übrigen gesondert anzuführenden Vorsteuerbeträge (Kennzahlen **061, 083, 065, 066, 082, 087, 089, 064, 063, 067**)]	060		– 1.596,96
In Kennzahl 060 enthaltene pauschal ermittelte Vorsteuern: a) Pauschalierung gemäß § 14 Abs. 1 Z 1 (Basispauschalierung)	26 084		
b) Drogisten, Verordnung BGBl. II Nr. 229/1999	085		
c) Bestimmte Gruppen von Unternehmern, Verordnung BGBl. Nr. 627/1983, Verordnung BGBl. II Nr. 48/2014	086		
d) Lebensmitteleinzel- oder Gemischtwarenhändler, Verordnung BGBl. II Nr. 228/1999	078		

e) Handelsvertreter, Verordnung BGBl. II Nr. 95/2000	068	
f) Künstler und Schriftsteller, Verordnung BGBl. II Nr. 417/2000	079	
Gesondert anzuführende Vorsteuerbeträge: Vorsteuern betreffend die entrichtete Einfuhrumsatzsteuer (§ 12 Abs. 1 Z 2 lit. a) [27]	061	–
Vorsteuern betreffend die geschuldete, auf dem Abgabenkonto verbuchte Einfuhrumsatzsteuer (§ 12 Abs. 1 Z 2 lit. b) [28]	083	–
Vorsteuern aus dem innergemeinschaftlichen Erwerb [29]	065	–
Vorsteuern betreffend die Steuerschuld gemäß § 19 Abs. 1 zweiter Satz, § 19 Abs. 1c, 1e sowie gemäß Art. 25 Abs. 5 [30]	066	–
Vorsteuern betreffend die Steuerschuld gemäß § 19 Abs. 1a (Bauleistungen) [30]	082	–
Vorsteuern betreffend die Steuerschuld gemäß § 19 Abs. 1b (Sicherungseigentum, Vorbehaltseigentum und Grundstücke im Zwangsversteigerungsverfahren) [30]	087	–
Vorsteuern betreffend die Steuerschuld gemäß § 19 Abs. 1d (Schrott und Abfallstoffe, Verordnung BGBl. II Nr. 129/2007; Videospielkonsolen, Laptops, Tablet-Computer, Gas und Elektrizität, Gas- und Elektrizitätszertifikate, Metalle, Anlagegold, Verordnung BGBl. II Nr. 369/2013) [30]	089	–
Vorsteuern für innergemeinschaftliche Lieferungen neuer Fahrzeuge von Fahrzeuglieferern gemäß Art. 2 [31]	064	–
Davon nicht abzugsfähig gemäß § 12 Abs. 3 iVm Abs. 4 und 5 [32]	062	+
Berichtigung gemäß § 12 Abs. 10 und 11 [33]	063	
Berichtigung gemäß § 16 [34]	067	
Gesamtbetrag der abziehbaren Vorsteuer		-1.596,96
Sonstige Berichtigungen [35]	090	
[X] **Zahllast** (Plusvorzeichen) [ ] **Gutschrift** (Minusvorzeichen)	095	11.136,37
Hierauf entrichtete Vorauszahlungen (Minusvorzeichen) bzw. durchgeführte Gutschriften (Plusvorzeichen)		-11.536,37
Ergibt [ ] **Restschuld** [X] **Gutschrift**		-400,00

Seite 317

Kammerumlagepflicht
(§ 122 Wirtschaftskammergesetz) liegt vor: [X] ja

An Kammerumlage wurde für 2018 entrichtet:
(nur auszufüllen, wenn kein abweichendes Wirtschaftsjahr vorliegt)

Bitte zu beachten: *Bestimmte nachteilige Folgen der nicht zeitgerechten Entrichtung der Umsatzsteuer-Vorauszahlungen (Voll streckungsmaßnahmen, Einleitung eines Finanzstrafverfahrens) können durch die umgehende Entrichtung der bereits fälligen Rest schuld vermieden werden.*

Ich versichere, dass ich die vorstehenden Angaben nach bestem Wissen und Gewissen **richtig** und **vollständig** gemacht habe. Mir ist bekannt dass die Angaben überprüft werden und dass unvollständige oder unrichtige Angaben strafbar sind. Sollte ich nachträglich erkennen, dass di vorstehende Erklärung unrichtig oder unvollständig ist, so werde ich das Finanzamt davon unverzüglich in Kenntnis setzen (§ 139 Bundesab gabenordnung).

WICHTIGER HINWEIS: *Bitte übermitteln Sie* ***keine Originaldokumente/Belege****, da alle im Finanzamt einlangenden Schriftstücke nac elektr. Erfassung datenschutzkonform vernichtet werden! Bewahren Sie diese aber mindestens* ***7 Jahre*** *für eine etwaige Überprüfung auf.*

Noch einfacher können Sie diese Erklärung papierlos über www.bmf.gv.at (FinanzOnline) einbringen.
FinanzOnline steht Ihnen kostenlos und rund um die Uhr zur Verfügung und bedarf keiner speziellen Software.

Steuerliche Vertretung (Name, Anschrift, Telefonnummer)
BZG Steuerberatung GmbH
Wiener Straße 113/A/1
3571 Gars am Kamp
+43 (2985) 2656
WT-Code: 802973

Datum, Unterschrift bzw. firmenmäßige Zeichnung

VORAUSSICHTLICHER UMSATZSTEUERBESCHEID 2018

Die Umsatzsteuer wird für das Jahr 2018 voraussichtlich festgesetzt mit		**11.136,37**
bisher war vorgeschrieben		-11.536,37
Gesamtbetrag der Bemessungsgrundlagen für Lieferungen und sonstige Leistungen (einschließlich Anzahlungen)		63.666,67
Steuerfreie Umsätze		0,00
Gesamtbetrag der steuerpflichtigen Lieferungen, sonstigen Leistungen und Eigenverbrauch (einschließlich steuerpflichtiger Anzahlung)		**63.666,67**
Davon sind zu versteuern mit:		
	Bemess.-Grundlage	Umsatzsteuer
20 % Normalsteuersatz	63.666,67	12.733,33
Summe Umsatzsteuer		**12.733,33**
Innergemeinschaftliche Erwerbe		
Gesamtbetrag der steuerpflichtigen ig. Erwerbe		**0,00**
Davon sind zu versteuern mit:		
	Bemess.-Grundlage	Umsatzsteuer
Summe Erwerbsteuer		**0,00**
Summe Umsatzsteuer (wie oben)		**12.733,33**
Summe Erwerbsteuer (wie oben)		**0,00**
Gesamtbetrag der Vorsteuern (ohne nachstehende Vorsteuern)		-1.596,96
Zahllast		**11.136,37**

Berechnung der Abgabennachforderung/Abgabengutschrift

Festgesetzte Umsatzsteuer	11.136,37
Bisher vorgeschriebene Umsatzsteuer	-11.536,37
Abgabengutschrift	**-400,00**

Ok | 107165/1/0 | € 0,00 07.05.2019 08:43:26 | BZG024

An das Finanzamt — Eingangsvermerk

Finanzamt Waldviertel
Hamerlingstraße 2a
3910 Zwettl

Dieses Formular wird maschinell gelesen, füllen Sie es daher nur mittels Tastatur und Bildschirm aus. ***Eine handschriftliche Befüllung ist unbedingt zu vermeiden.*** *Betragsangaben in EURO und Cent (rechtsbündig). Eintragungen* ***außerhalb der Eingabefelder*** *können maschinell nicht gelesen werden.*
Die stark hervorgehobenen Felder sind jedenfalls auszufüllen.

Datenschutzerklärung auf www.bmf.gv.at/datenschutz oder auf Papier in allen Finanz- und Zolldienststellen

Abgabenkontonummer
Finanzamtsnummer - Steuernummer

2 3	2 0 4	5 1 9 5

BEZEICHNUNG DER KÖRPERSCHAFT (BLOCKSCHRIFT)

Garser Kommunal GmbH

Sehr geehrte Steuerzahlerin! Sehr geehrter Steuerzahler!
Wird ohne nähere Bezeichnung auf gesetzliche Bestimmungen verwiesen, ist darunter das Körperschaftsteuergesetz 1988 (KStG 1988) zu verstehen.
Informationen zur elektronischen Erklärungsabgabe finden Sie im Internet (www.bmf.gv.at) oder direkt unter FinanzOnline (https://finanzonline.bmf.gv.at). Informationen zur Körperschaftsteuer finden Sie im Internet (www.bmf.gv.at) unter Findok - Richtlinien (Körperschaftsteuerrichtlinien 2013).

BITTE DIESES GRAUE FELD NICHT BESCHRIFTEN

Körperschaftsteuererklärung für 2018

Körperschaftsteuererklärung für inländische und vergleichbare ausländische ***unbeschränkt*** *Steuerpflichtige, die zur Führung von Büchern nach den Vorschriften des Unternehmensrechtes verpflichtet sind, sowie Genossenschaften, Betriebe gewerblicher Art und Privatstiftungen, die unter § 7 Abs. 3 fallen.*

Zutreffendes bitte ankreuzen.

Sitz der Körperschaft
Hauptplatz 82, 3571 Gars am Kamp

Anschrift und Telefonnummer der Geschäftsleitung
Hauptplatz 82, 3571 Gars am Kamp

☐ Große GmbH ☒ Mittelgroße, kleine oder kleinste GmbH
Sollten Sie erstmals die Kriterien einer großen GmbH im Sinne des § 221 Abs. 3 UGB erfüllen, bitte die Finanzamtszugehörigkeit nach dem AVOG 2010 beachten.

1 **Bitte unbedingt ausfüllen!** Branchenkennzahl (ÖNACE 2008) lt. E 2: 6 8 3 — Mischbetrieb ☐

Dauer des Einkünfteermittlungszeitraumes, **nur** wenn abweichend von 12 Monaten (Anzahl der Monate) 2 ☐

Der Abschluss für das Wirtschaftsjahr ist von den zuständigen Organen genehmigt worden: ja ☒ nein ☐

Bilanzstichtag: T T M M J J J J — 3 1 | 1 2 | 2 0 1 8

3 Liquidationszeitraum von ☐☐ ☐☐ ☐☐☐☐ bis ☐☐ ☐☐ ☐☐☐☐

Das Unternehmen ist *(Bitte gegebenenfalls zusätzlich das Formular K 1g ausfüllen.)* 4
☐ Gruppenträger ☐ Gruppenmitglied ☐ Minderbeteiligter einer Beteiligungsgemeinschaft

Im Veranlagungszeitraum erfolgte eine Umgründung ja ☐

☐ Option zugunsten der Steuerwirksamkeit wird für internationale Schachtelbeteiligungen (§ 10 Abs. 3) ausgeübt *(bitte Beilage K 10 anschließen)* ***Beachten Sie bitte:*** *Die Beilage K 10 ist auch dann anzuschließen, wenn eine Option in Vorjahren ausgeübt wurde.* 5

☐ Option zur Behandlung als § 7 Abs. 3 - Körperschaft für Erwerbs- und Wirtschaftsgenossenschaften 6

1. Bilanzposten gemäß § 224 UGB 7

		Beträge in Euro und Cent
Grund und Boden EKR 020-022	**9310**	427.624,79
Gebäude auf eigenem Grund EKR 030, 031	**9320**	36.275,16
Finanzanlagen EKR 08-09	**9330**	40,00
Vorräte EKR 100-199	**9340**	
Forderungen aus Lieferungen und Leistungen EKR 20-21	**9350**	
Sonstige Rückstellungen (ohne Rückstellungen für Abfertigungen, Pensionen oder Steuern) EKR 304-309	**9360**	3.400,00
Verbindlichkeiten gegenüber Kreditinstituten und Finanzinstituten EKR 311-319	**9370**	425.000,00

Bundesministerium Finanzen — www.bmf.gv.at

2. Gewinn- und Verlustrechnung gemäß § 231 UGB [7]

Erträge *[Grundsätzlich sind Erträge ohne Vorzeichen anzugeben. Nur wenn sich bei einer Kennzahl ein negativer Wert ergibt, ist ein negatives Vorzeichen ("-") anzugeben.]*

Umsatzerlöse (Waren-Leistungserlöse) EKR 40-44	9040	63.666,67
Anlagenerlöse EKR 460-462 vor allfälliger Auflösung auf 463-465 bzw. 783	9060	
Aktivierte Eigenleistungen EKR 458-459	9070	
Bestandsveränderungen EKR 450-457	9080	
Übrige Erträge (inklusive Finanzerträge, Kapitalveränderungen, Gewinnanteile aus einer stillen Beteiligung) Saldo	9090	4,46
Summe der Erträge *(muss nicht ausgefüllt werden)*		63.671,13

Aufwendungen *[Grundsätzlich sind Aufwendungen ohne Vorzeichen anzugeben. Nur wenn sich bei einer Kennzahl ein negativer Wert ergibt, ist ein negatives Vorzeichen ("-") anzugeben.]*

Waren, Rohstoffe, Hilfsstoffe EKR 500-539, 580	9100	
Beigestelltes Personal (Fremdpersonal) und Fremdleistungen EKR 570-579, 581, 750-753	9110	
Personalaufwand ("eigenes Personal") EKR 60-68	9120	
Abschreibungen auf das Anlagevermögen (z.B. AfA, geringwertige Wirtschaftsgüter) EKR 700-708	9130	36.426,82
Abschreibungen vom Umlaufvermögen, soweit diese die im Unternehmen üblichen Abschreibungen übersteigen - EKR 709 - und Wertberichtigung zu Forderungen	9140	
Instandhaltungen (Erhaltungsaufwand) für Gebäude EKR 72	9150	
Reise- und Fahrtspesen inkl. Kilometergeld und Diäten (ohne tatsächliche Kfz-Kosten) EKR 734-737	9160	
Tatsächliche Kfz-Kosten (ohne AfA, Leasing und Kilometergeld) EKR 732-733	9170	
Miet- und Pachtaufwand, Leasing EKR 740-743, 744-747	9180	
Provisionen an Dritte, Lizenzgebühren EKR 754-757, 748-749	9190	
Werbe- und Repräsentationsaufwendungen, nicht in den Kennzahlen **9243** bis **9246** zu erfassenden Spenden, Trinkgelder EKR 765-769	9200	
Buchwert abgegangener Anlagen EKR 782	9210	
Zinsen und ähnliche Aufwendungen EKR 828-834	9220	11.096,07
Gewinnanteile echter stiller Gesellschafter iSd § 27 Abs. 2 Z 4	9258	
Pensionskassenbeiträge (§ 4 Abs. 4 Z 2 EStG 1988)	9248	
Betriebliche Spenden an begünstigte Forschungs- und Lehreinrichtungen, Museen, Kultureinrichtungen, das Bundesdenkmalamt, Behindertensport-Dachverbände, die Internationale Anti-Korruptions-Akademie u.a.	9243	
Spenden an mildtätige Organisationen, begünstigte Spendensammelvereine u.a. *Nur absetzbar, wenn die jeweilige Einrichtung in der Liste der begünstigten Spendeneinrichtungen des Bundesministeriums für Finanzen enthalten ist.*	9244	
Spenden an Umweltschutzorganisationen und Tierheime *Nur absetzbar, wenn die jeweilige Einrichtung in der Liste der begünstigten Spendeneinrichtungen des Bundesministeriums für Finanzen enthalten ist.*	9245	
Spenden an freiwillige Feuerwehren und Landesfeuerwehrverbände	9246	
Zuwendungen zur Vermögensausstattung einer gemeinnützigen Stiftung	9261	
Zuwendungen an die Innovationsstiftung für Bildung und an deren Substiftungen	9262	
Zuwendungen an eine Unternehmenszweckförderungsstiftung	9263	
Zuwendungen an eine Arbeitnehmerförderungsstiftung	9264	
Zuwendungen an eine Belegschaftsbeteiligungsstiftung	9265	
Zuwendungen an eine Mitarbeiterbeteiligungsstiftung	9266	

Übrige Aufwendungen, Kapitalveränderungen Saldo	9230	14.814,94
Summe der Aufwendungen *(muss nicht ausgefüllt werden)*		62.337,83
Bilanzgewinn/Bilanzverlust *(ohne Berücksichtigung eines Gewinnvortrages/Verlustvortrages, einschließlich allfälliger ausländischer Einkünfte, für die das Besteuerungsrecht auf Grund von Doppelbesteuerungsabkommen einem anderen Staat zusteht)*		1.333,30

3. Korrekturen des Bilanzgewinnes/Bilanzverlustes (Steuerliche Mehr-/Weniger-Rechnung)

Zur Ermittlung des zu versteuernden Gewinnes/Verlustes ist der Bilanzgewinn/Bilanzverlust - soweit er nicht bereits nach steuerlichen Vorschriften ermittelt wurde - durch die nachfolgenden Zu- bzw. Abrechnungen zu korrigieren. Gewinnerhöhende Korrekturen sind ohne Vorzeichen, gewinnmindernde Korrekturen sind mit negativem Vorzeichen ("-") anzugeben.

Zuführung zu Rücklagen/Auflösung von Rücklagen	8	9236	
Gewinne/Verluste von Gruppenmitgliedern, die auf Grund eines Ergebnisabführungsvertrages im unternehmensrechtlichen Bilanzgewinn/Bilanzverlust des Gruppenträgers enthalten sind	9	9238	
Korrekturen zu Abschreibungen auf das Anlagevermögen (z.B. AfA, geringwertige Wirtschaftsgüter, EKR 700-708) - Kennzahl **9130**		9240	
Korrekturen zu Abschreibungen vom Umlaufvermögen, soweit diese die im Unternehmen üblichen Abschreibungen übersteigen und Wertberichtigung zu Forderungen (EKR 709) - Kennzahl **9140**		9250	
Korrekturen zu Kfz-Kosten		9260	
Korrekturen zu Miet- und Pachtaufwand, Leasing (EKR 740-743, 744-747) - Kennzahl **9180**		9270	
Korrekturen zu Werbe- und Repräsentationsaufwendungen, Spenden, Trinkgelder (EKR 765-769) - Kennzahl **9200**		9280	
Korrekturen betreffend Spenden der Kennzahlen **9243, 9244, 9245, 9246**	10	9317	
Korrektur betreffend Zuwendungen zur Vermögensausstattung einer gemeinnützigen Stiftung - Kennzahl **9261**	10	9322	
Korrekturen betreffend Innovationsstiftung für Bildung und deren Substiftungen - Kennzahl **9262**	10	9325	
Korrekturen im Zusammenhang mit Sozialkapitalrückstellungen (§ 14 EStG 1988)		9282	
Korrekturen im Zusammenhang mit Garantie- und Gewährleistungsrückstellungen		9284	
Übrige nicht unter Kennzahl **9292** bzw. **9228** zu berücksichtigende Korrekturen im Zusammenhang mit sonstigen Rückstellungen		9286	
Körperschaftsteuer (einschließlich der Zuführung zu Rückstellungen, abzüglich von Rückstellungsauflösungen und Erstattungen), ausländische Personensteuer laut den Kennzahlen **673, 836** und **841** sowie Steuerumlagen bei Bestehen einer Unternehmensgruppe	11	9292	1.750,00
Kapitalertragsteuer von vereinnahmten Kapitalerträgen, die vom Schuldner einbehalten oder übernommen werden		9293	
6/7 der gemäß § 12 Abs. 3 Z 2 zu verteilenden Abschreibungen und Verluste hinsichtlich von Beteiligungen im Sinne des § 10	12	9294	
Korrekturen betreffend Entgelte für Arbeits- und Werkleistungen (§ 20 Abs. 1 Z 7 und Z 8 EStG 1988 iVm § 12 Abs. 1 Z 8)	13	9257	
Hinzuzurechnende Vergütungen jeder Art an Mitglieder des Aufsichtsrates, Verwaltungsrates oder an andere mit der Überwachung der Geschäftsführung beauftragte Personen gemäß § 12 Abs. 1 Z 7		9295	
Hinzuzurechnende Zinsen und Lizenzgebühren gemäß § 12 Abs. 1 Z 10	14	9318	
Siebentel gemäß § 12 Abs. 3 Z 2 ab dem zweiten Wirtschaftsjahr des Verteilungszeitraumes	12	9296	
Fünfzehntelbeträge aus Firmenwertabschreibungen gemäß § 9 Abs. 7 ***(nur bei Gruppenbesteuerung und Beteiligungserwerb vor dem 1.3.2014)***	15	9297	
Beteiligungserträge gemäß § 10 Abs. 1 Z 1 bis 4	16	9298	
Beteiligungserträge gemäß § 10 Abs. 1 Z 5 und 6 [1]	16	9313	
Beteiligungserträge gemäß § 10 Abs. 1 Z 7 (internationale Schachtelbeteiligung)	16	9314	
Steuerfreie Wertänderungen gemäß § 10 Abs. 3	17	9302	
Nachversteuerung gemäß § 2 Abs. 8 EStG 1988, soweit nicht von Kennzahl 9324 erfasst	18	9303	+
Im Veranlagungsjahr nachzuversteuernder Betrag aus der Übergangsregelung für 2016 bis 2018 (§ 124b Z 249 EStG 1988)	18	9324	+

[1] *Bitte in der Beilage **K 12** aufschlüsseln, außer die Beteiligungserträge wurden über einen Investmentfonds (ein § 186 oder § 188 des Investmentfondsgesetztes 2011 oder ein § 40 oder § 42 des Immobilien-Investmentfondsgesetzes unterliegendes Gebilde) bezogen. Dies gilt nicht, wenn es sich um Nichtmeldefonds iSd § 186 Abs. 2 Z 3 InvFG 2011 handelt.*

Zu- oder Abschlag gemäß § 4 Abs 2 EStG 1988	9247	
Sonstige Zurechnungen [19]	9304	
Sonstige Abrechnungen [20]	9306	
Bilanzgewinn/Bilanzverlust nach den obigen Korrekturen	704	3.083,30
Zuzurechnende Ergebnisse als Minderbeteiligter einer Beteiligungsgemeinschaft an inländischen Zielkörperschaften (Beilage K 1g)	726	
Zuzurechnende Ergebnisse als Minderbeteiligter einer Beteiligungsgemeinschaft an ausländischen Zielkörperschaften (Beilage K 1g)	827	
Abzüglich positiver ausländischer Einkünfte, für die das Besteuerungsrecht auf Grund von Doppelbesteuerungsabkommen einem anderen Staat zusteht [21]	678	
Einkünfte aus Anlass der Einräumung von **Leitungsrechten** (§ 107), die ☐ im Umfang von 33 % des Auszahlungsbetrages ☐ in der durch ein Gutachten nachgewiesenen Höhe zu besteuern sind. [22]	554	
Einkünfte aus Gewerbebetrieb	777	3.083,30
Ausländische Verluste Bei Ermittlung der Einkünfte wurden nach österreichischem Steuerrecht ermittelte **ausländische Verluste höchstens** im Ausmaß des Verlustes nach ausländischem Steuerrecht berücksichtigt *(Achtung: Die Kennzahl **746** und/oder **944** muss bei Berücksichtigung ausländischer Verluste jedenfalls ausgefüllt werden)* Berücksichtigte Verluste aus Staaten, mit denen **eine umfassende Amtshilfe** besteht [23]	746	
Berücksichtigte Verluste aus Staaten, mit denen **keine umfassende Amtshilfe** besteht [23]	944	
Gemäß § 6b Abs. 4 zu versteuernde Beträge	658	
4. In den Einkünften aus Gewerbebetrieb sind enthalten/anzurechnende Steuern:		
Anrechenbare inländische Kapitalertragsteuer [24]	645	
Einkünfte, die gemäß Energieförderungsgesetz (EnFG) begünstigt sind	670	
Beteiligungserträge gemäß § 10 Abs. 4 [25]	672	
Darauf ist ausländische Körperschaftsteuer anzurechnen in Höhe von [25]	673	
Darauf ist ausländische Quellensteuer anzurechnen in Höhe von [25]	851	
Beteiligungserträge gemäß § 10 Abs. 5 [1] [25]	835	
Darauf ist ausländische Körperschaftsteuer anzurechnen in Höhe von [25]	836	
Darauf ist ausländische Quellensteuer anzurechnen in Höhe von [25]	852	
Sonstige ausländische Einkünfte [25]	840	
Darauf ist ausländische Steuer anzurechnen in Höhe von [25]	841	
Verlustanteile aus der Beteiligung an Personengesellschaften/Gemeinschaften (Beilage K 11) [26]		
Darin enthaltene nicht ausgleichsfähige Verluste (§ 2 Abs. 2a EStG 1988)	615	
Gewinnanteile aus der Beteiligung an Personengesellschaften/Gemeinschaften (Beilage K 11) [26]		
Bei Ermittlung der positiven Einkünfte aus der Beteiligung an einer Mitunternehmerschaft berücksichtigte Spenden aus dem Betriebsvermögen 933		
Mit Gewinnanteilen aus der Beteiligung an Personengesellschaften als Mitunternehmer sind nicht ausgleichsfähige Verluste aus Vorjahren (§ 2 Abs. 2a EStG 1988, IFB) zu verrechnen in Höhe von	616	

[1] *Bitte in der Beilage **K 12** aufschlüsseln, außer die Beteiligungserträge wurden über einen Investmentfonds (ein § 186 oder § 188 des Investmentfondsgesetzes 2011 oder ein § 40 oder § 42 des Immobilien-Investmentfondsgesetzes unterliegendes Gebilde) bezogen. Dies gilt nicht, wenn es sich um Nichtmeldefonds iSd § 186 Abs. 2 Z 3 InvFG 2011 handelt.*

5. Sonderausgaben

Verlustabzug a) Offene Verlustabzüge aus Vorjahren	27	619	
b) Im Gesamtbetrag der Einkünfte enthaltene Einkünfte gemäß § 8 Abs. 4 Z 2 lit b zur Ermittlung der Vortragsgrenze	28	624	

6. Sanierungsgewinn

Gewinn aus einem Schuldnachlass gemäß § 23a Abs. 2 (Kennzahl **669**) Zu leistende Quote in Prozent **668**	29	669	

7. Entrichtung der Steuerschuld in Raten (§ 6 Abs. 6 Z 6 lit. c EStG 1988)

☐ Es wird beantragt die gemäß § 6 Z 6 lit. a und b entstandene Steuerschuld für einen in den Einkünften enthaltenen Betrag in **Raten** zu entrichten.	30	978	
Von diesem Betrag entfällt auf Wirtschaftsgüter des ☐ Anlagevermögens (**7 Raten**) der Betrag von	30	990	
☐ Umlaufvermögens (**2 Raten**) der Betrag von	30	991	

8. Sonstiges

Ausschüttungen oder Zuwendungen sind beschlossen worden in Höhe von		9307	
Davon ist ein Betrag von **9308**			durch nachstehende Gründe dem Steuerabzug vom Kapitalertrag nicht unterlegen:
a) ☐ Einlagenrückzahlung im Sinne des § 4 Abs. 12 EStG 1988	b) ☐ Wesentliche Beteiligung (§ 94 Z 2 EStG 1988)	c) ☐ Andere Gründe	
Tilgungsbetrag von vorbehaltenen Entnahmen gemäß § 18 Abs. 2 Z 1 UmgrStG		813	
Restbetrag vorbehaltener Entnahmen bei Beschluss auf Auflösung, Verschmelzung, Umwandlung oder Aufspaltung gemäß § 18 Abs. 2 Z 1 UmgrStG		814	
Es ist ein Zuschlag gemäß § 22 Abs. 3 in Höhe von 25% von folgendem Betrag zu entrichten		849	
Ein Antrag auf Anrechnung von ausländischer Körperschaftsteuer aus Vorjahren wird für folgenden Betrag gestellt (Anrechnungsvortrag, § 10 Abs. 6)	31	850	
Anzurechnende Mindestkörperschaftsteuer nach einer Umgründung		941	

Ich versichere, dass ich die vorstehenden Angaben nach bestem Wissen und Gewissen **richtig** und **vollständig** gemacht habe. Mir ist bekannt, dass die Angaben überprüft werden und dass unvollständige oder unrichtige Angaben strafbar sind. Sollte ich nachträglich erkennen, dass die vorstehende Erklärung unrichtig oder unvollständig ist, so werde ich das Finanzamt davon unverzüglich in Kenntnis setzen (§ 139 Bundesabgabenordnung).

WICHTIGER HINWEIS: *Bitte übermitteln Sie* ***keine Originaldokumente/Belege****, da alle im Finanzamt einlangenden Schriftstücke nach elektr. Erfassung datenschutzkonform vernichtet werden! Bewahren Sie diese aber mindestens* ***7 Jahre*** *für eine etwaige Überprüfung auf.*

Noch einfacher können Sie diese Erklärung papierlos über www.bmf.gv.at (FinanzOnline) einbringen.
FinanzOnline steht Ihnen kostenlos und rund um die Uhr zur Verfügung und bedarf keiner speziellen Software.

Steuerliche Vertretung (Name, Anschrift, Telefonnummer)
BZG Steuerberatung GmbH
Wiener Straße 113/A/1
3571 Gars am Kamp
+43 (2985) 2656
WT-Code: 802973

Datum, Unterschrift

Berechnung der Körperschaftsteuer 2018

Vorläufiger Gewinn (vor KöSt-Rückstellung)		**1.333,30**
Summe Korrekturen (Steuerl. Mehr-Weniger-Rechnung)		1.750,00
Einkünfte aus Gewerbebetrieb		3.083,30
Gesamtbetrag der Einkünfte		**3.083,30**
Einkommen		**3.083,30**
Die Körperschaftsteuer vom Einkommen beträgt:		
Gem. § 22 KStG 1988 25 % von	3.083,30	770,83
Differenz zur Mindestkörperschaftsteuer		979,17
Körperschaftsteuer		**1.750,00**
Festgesetzte Körperschaftsteuer		**1.750,00**
Aufwandswirksame Vorauszahlungen		-1.750,00
Aktivierung		**0,00**
Aktivierung gerundet		**0,00**
Nachzahlung - gerundet gem. § 39 (3)		**0,00**
Gewinn vor Steuererklärung		1.333,30
Aktivierung		0,00
Unternehmensrechtlicher Gewinn		1.333,30

Bericht über die

Prüfung des Jahresabschlusses

zum 31. Dezember 2018

der

Garser Kommunal GmbH

3571 Gars am Kamp, Hauptplatz 82

extra Wirtschaftsprüfungs und Steuerberatungs GmbH

Exemplar 1

Inhaltsverzeichnis

Prüfungsvertrag und Auftragsdurchführung ..... 1 - 2

Rechtliche Verhältnisse 3

Steuerliche Verhältnisse 4

Wirtschaftliche Verhältnisse ..... 5 - 7
- Vermögenslage 5
- Finanzlage - Geldflussrechnung 6
- Kennzahlen gemäß Unternehmensreorganisationsgesetz (URG) 7

Aufgliederung und Erläuterung von wesentlichen Posten des Jahresabschlusses ..... 8 - 14

Rechnungswesen 15

Zusammenfassung des Prüfungsergebnisses 16

Bestätigungsvermerk ..... 17 - 19

Beilagen:

Jahresabschluss
- Bilanz zum 31. Dezember 2018 I
- Gewinn- & Verlustrechnung für 2018 II
- Anhang III

Lagebericht IV

Allgemeine Auftragsbedingungen für Wirtschaftstreuhandberufe (AAB 2018) V

Garser Kommunal GmbH

An die Mitglieder der Geschäftsführung der
Garser Kommunal GmbH
Gars am Kamp

Wir haben die Prüfung des Jahresabschlusses zum 31. Dezember 2018 der

Garser Kommunal GmbH ,
Gars am Kamp,

(im Folgenden auch kurz "Gesellschaft" genannt)

abgeschlossen und erstatten über das Ergebnis dieser Prüfung den folgenden **Bericht**:

Prüfungsvertrag und Auftragsdurchführung

Mittels Gesellschafter(umlauf)beschluss der Garser Kommunal GmbH, Gars am Kamp, wurden wir zum Abschlussprüfer für das Geschäftsjahr 2018 gewählt. Die Gesellschaft, vertreten durch die Geschäftsführung, schloss mit uns einen **Prüfungsvertrag**, den Jahresabschluss zum 31. Dezember 2018 unter Einbeziehung der Buchführung und den Lagebericht gemäß den §§ 269 ff UGB zu prüfen.

Bei der Gesellschaft handelt es sich um eine Kleinstkapitalgesellschaft iSd § 221 UGB.

Es handelt sich um eine Prüfung infolge einer Novelle der NÖ Gemeindeordnung 1973 vom April 2012 wonach Gemeinden gemäß § 68 a NÖ Gemeindeordnung für ausgegliederte Unternehmungen mit eigener Rechtspersönlichkeit, die unter einem beherrschenden Einfluss stehen, unabhängig der Größenmerkmale nach § 221 UGB, einen Abschlussprüfer gem. § 268 Abs 4 UGB zu bestellen haben.

Bei der gegenständlichen Prüfung handelt es sich um eine **Pflichtprüfung** nach § 221 Abs. 4 UGB.

Diese **Prüfung erstreckte sich darauf**, ob bei der Erstellung des Jahresabschlusses die gesetzlichen Vorschriften und die ergänzenden Bestimmungen des Gesellschaftsvertrages beachtet wurden. Der Lagebericht ist darauf zu prüfen, ob er mit dem Jahresabschluss im Einklang steht und ob die sonstigen Angaben im Lagebericht keine falsche Vorstellung von der Lage des Unternehmens erwecken. Es ist auch festzustellen, ob ein Corporate Governance-Bericht (§ 243b UGB) erstellt wurde.

Bei unserer Prüfung beachteten wir die in Österreich geltenden **gesetzlichen Vorschriften** und die **berufsüblichen Grundsätze** ordnungsgemäßer Durchführung von Abschlussprüfungen. Wir weisen darauf hin, dass die Abschlussprüfung mit hinreichender Sicherheit die Richtigkeit des Abschlusses gewährleisten soll. Eine absolute Sicherheit lässt sich nicht erreichen, weil jedem Rechnungslegungs- und internen Kontrollsystem die Möglichkeit von Fehlern immanent ist und auf Grund der stichprobengestützten Prüfung ein unvermeidbares Risiko besteht, dass wesentliche Fehldarstellungen im Jahresabschluss unentdeckt bleiben. Die Prüfung erstreckte sich nicht auf Bereiche, die üblicherweise den Gegenstand von Sonderprüfungen bilden.

Wir führten die Prüfung mit Unterbrechungen vom 08.07.2019 bis 17.07.2019 überwiegend in den Kanzleiräumlichkeiten durchgeführt. Die Prüfung wurde mit dem Datum dieses Berichts materiell abgeschlossen.

Für die ordnungsgemäße Durchführung des Auftrages ist **Mag. Werner Rieger-Wolf, PMBA, Wirtschaftsprüfer, verantwortlich**.

Grundlage für unsere Prüfung ist der mit der Gesellschaft abgeschlossene Prüfungsvertrag, bei dem die von der Kammer der Wirtschaftstreuhänder herausgegebenen "Allgemeinen **Auftragsbedingungen** für Abschlussprüfungen" einen integrierten Bestandteil bilden. Diese Auftragsbedingungen gelten nicht nur zwischen der Gesellschaft und dem Abschlussprüfer, sondern auch gegenüber Dritten. Bezüglich unserer Verantwortlichkeit und Haftung als Abschlussprüfer gegenüber der Gesellschaft und gegenüber Dritten kommt § 275 UGB zur Anwendung.

Allgemein

Firma:	Garser Kommunal GmbH
Sitz:	Gars am Kamp
Geschäftsanschrift:	3571 Gars am Kamp, Hauptplatz 82
Unternehmensgegenstand:	Erwerb, Verwaltung und Veräußerung von kommunalen Liegenschaften, Gebäuden, Superädifikaten und grundstücksgleichen Rechten und Beteiligungen
Gründung:	17.1.2011
Geschäftsjahr:	1.1.2018 bis 31.12.2018
Rechtsform:	Gesellschaft mit beschränkter Haftung
Gesellschaftsgröße:	"Kleinstkapitalgesellschaft" im Sinne des § 221 UGB
Wirtschaftsprüfung:	Auf Grund der Änderung der Gemeindeordnung unterliegt die Gesellschaft der Wirtschaftsprüfung. Diese wurde nach einen vereinfachten Ausschreibungsverfahren an die Firma Extra Wirtschaftsprüfung GmbH, Langenlois vergeben.
Firmenbuch:	LG Krems an der Donau, FN 357597d
Stammkapital:	€ 35.000,00

Gesellschafter	Anteil in €	Anteil in %
Marktgemeinde Gars am Kamp	35.000,00	100

Geschäftsführer:	Name	seit
	Mag. (FH) Elisabeth Gröschel	25.1.2011
	Josef Wiesinger	1.2.2019

Vertretung:	Die Gesellschaft wird vom Geschäftsführer gemeinsam mit einem weiteren Geschäftsführer vertreten.
Beirat:	Es wurde ein Beirat eingerichtet, der aus Gemeinderatsmitgliedern besteht. Den Vorsitz führt der Bürgermeister.

Finanzamt:	Finanzamt Waldviertel
Steuernummer:	204/5195
Steuerliche Vertretung:	BzG Steuerberatung GmbH 3571 Gars am Kamp, Wiener Straße 113 a
Gewinnermittlung:	gemäß § 5 (1) EStG 1988
Veranlagungen:	Im abgelaufenen Geschäftsjahr wurden die Umsatzsteuer und Körperschaftsteuer 2017 veranlagt

Vermögenslage

	31.12.2018 T€	%	31.12.2017 T€	%	Veränderg. T€	%
kurzfristiges Umlaufvermögen						
sonstige Forderungen	1,3	0,3	0,7	0,1	0,6	86,6
flüssige Mittel	18,0	3,7	11,4	2,2	6,6	57,7
Rechnungsabgrenzungsposten	2,6	0,5	3,9	0,7	-1,3	-33,3
	21,9	4,5	16,0	3,1	5,9	37,0
kurzfristiges Fremdkapital						
kurzfristige Rückstellungen	3,4	0,7	2,7	0,5	0,7	25,9
Verbindlichkeiten gegenüber Kreditinstituten	34,0	6,9	34,0	6,5	0,0	0,0
Lieferverbindlichkeiten	1,5	0,3	0,0	0,0	1,5	k. A.
sonstige Verbindlichkeiten	0,1	0,0	0,2	0,0	-0,1	-35,1
	39,0	7,9	36,9	7,1	2,1	5,8
Working Capital (Netto-Umlaufvermögen)	-17,2	-3,5	-20,9	-4,0	3,8	-18,0
Anlagevermögen						
Sachanlagen	469,3	95,5	505,7	96,9	-36,4	-7,2
Finanzanlagen	0,0	0,0	0,0	0,0	0,0	0,0
	469,3	95,6	505,7	96,9	-36,4	-7,2
langfristiges Fremdkapital						
Verbindlichkeiten gegenüber Kreditinstituten	391,0	79,6	425,0	81,5	-34,0	-8,0
Reinvermögen (Eigenkapital)	61,2	12,5	59,8	11,5	1,3	2,2

Finanzlage - Geldflussrechnung

	2018 T€	2017 T€
1. Ergebnis vor Steuern	3,1	6,1
2. Überleitung auf den Netto-Geldfluss aus dem Ergebnis vor Steuern		
a. Abschreibungen/Zuschreibungen auf Gegenstände des Anlagevermögens sowie auf Wertpapiere des Umlaufvermögens	36,4	36,4
Geldfluss aus dem Ergebnis	39,5	42,5
b. Abnahme der Vorräte, Forderungen aus Lieferungen und Leistungen sowie anderer Aktiva	0,7	1,1
c. Zunahme der Rückstellungen, ausgenommen für Steuern vom Einkommen	0,7	0,0
d. Zunahme der Verbindlichkeiten aus Lieferungen und Leistungen sowie anderer Passiva	1,4	0,2
	39,3	37,7
3. Netto-Geldfluss aus dem Ergebnis vor Steuern	42,3	43,8
4. Zahlungen für Steuern		
a. Steuern vom Einkommen	-1,8	-1,8
5. Netto-Geldfluss aus der laufenden Geschäftstätigkeit	40,6	42,0
6. Netto-Geldfluss aus der Finanzierungstätigkeit		
a. Einzahlungen/Auszahlungen für die Aufnahme/Tilgung von sonstigen Finanzkrediten	-34,0	-34,0
7. zahlungswirksame Veränderung des Finanzmittelbestandes	6,6	8,0
8. Finanzmittelbestand am Beginn der Periode	11,4	3,4
9. Finanzmittelbestand am Ende der Periode	18,0	11,4

Kennzahlen gemäß Unternehmensreorganisationsgesetz (URG)

Ermittlung der Eigenmittelquote gemäß § 23 URG:

		2018 EUR	2017 EUR
	Eigenkapital laut Bilanz	61.168,48	59.835,18
	Gesamtkapital (§224 Abs. 3 UGB)	491.181,23	521.708,90
-	von den Vorräten absetzbare Anzahlungen	0,00	0,00
-	Investitionszuschüsse	-0,00	-0,00
=	Gesamtkapital	491.181,23	521.708,90

Eigenmittelquote gemäß § 23 URG:

Eigenkapital x 100 / Gesamtkapital	=	**12,5 %**	**11,5 %**

Ermittlung der fiktiven Schuldentilgungsdauer gemäß § 24 URG:

		2018 EUR	2017 EUR
	Rückstellungen	3.400,00	2.700,00
+	Verbindlichkeiten	426.612,75	459.173,72
-	sonstige Wertpapiere und Anteile	0,00	0,00
-	von den Vorräten absetzbare Anzahlungen	0,00	0,00
-	liquide Mittel	-18.002,85	-11.416,67
=	effektives Fremdkapital	412.009,90	450.457,05
	Jahresüberschuss	1.333,30	4.360,42
+	Abschreibungen auf das Anlagevermögen und Verluste aus dem Abgang von Anlagevermögen	36.426,82	36.426,82
-	Zuschreibungen zum Anlagevermögen und Gewinne aus dem Abgang von Anlagevermögen	0,00	0,00
-	Auflösung Investitionszuschüsse	-0,00	-0,00
+/-	Veränderung langfristiger Rückstellungen	0,00	0,00
=	Mittelüberschuss	37.760,12	40.787,24

Fiktive Schuldentilgungsdauer gemäß § 24 URG:

(effektives) Fremdkapital / Mittelüberschuss	=	**10,9 Jahre**	**11,0 Jahre**

Nach § 22 des URG wird Reorganisationsbedarf vermutet, wenn die Eigenmittelquote weniger als 8 % und die fiktive Schuldentilgungsdauer mehr als 15 Jahre beträgt.

Aktiva

A. Anlagevermögen

I. Sachanlagen

1. Grundstücke, grundstücksgleiche Rechte und Bauten

31.12.2018	€	463.899,95
31.12.2017	€	499.154,27

Buchwertentwicklung:

	€
Stand 1.1.2018	499.154,27
Abschreibung	-35.254,32
Stand 31.12.2018	463.899,95

Zusammensetzung:

	31.12.2018 €	31.12.2017 €
Grundstücksgleiche Rechte	352.652,32	373.396,58
Tennishalle	36.275,16	50.785,22
Parkfläche Bad	30.119,16	30.119,16
ÖBB Grundstück	44.853,31	44.853,31
	463.899,95	499.154,27

2. Betriebs- und Geschäftsausstattung

31.12.2018	€	5.378,75
31.12.2017	€	6.551,25

Buchwertentwicklung:

	€
Stand 1.1.2018	6.551,25
Abschreibung	-1.172,50
Stand 31.12.2018	5.378,75

Garser Kommunal GmbH

II. Finanzanlagen

1. Wertpapiere (Wertrechte) des Anlagevermögens			
	31.12.2018	€	40,00
	31.12.2017	€	40,00

Zusammensetzung:

	31.12.2018 €	31.12.2017 €
Genossenschaftsanteile	40,00	40,00

B. Umlaufvermögen

I. Forderungen und sonstige Vermögensgegenstände

1. sonstige Forderungen und Vermögensgegenstände

	31.12.2018 €	31.12.2017 €
Verrechnung Finanzamt	1.289,28	691,11

II. Guthaben bei Kreditinstituten

1. Guthaben bei Kreditinstituten			
	31.12.2018	€	18.002,85
	31.12.2017	€	11.416,67

Zusammensetzung:

	31.12.2018 €	31.12.2017 €
Raiffeisenbank Region Waldviertel Mitte eGen mbH	18.002,85	11.416,67

C. Rechnungsabgrenzungsposten

	31.12.2018 €	31.12.2017 €
Aktive Rechnungsabgrenzungsp.	2.570,40	3.855,60

Passiva

A. Eigenkapital

I. eingefordertes Stammkapital

	31.12.2018 €	31.12.2017 €
Stammkapital	35.000,00	35.000,00

II. Bilanzgewinn

Entwicklung des Bilanzgewinnes:

	31.12.2018 €	31.12.2017 €
Bilanzgewinn	24.835,18	20.474,76
Jahresgewinn	1.333,30	4.360,42
	26.168,48	24.835,18

B. Rückstellungen

Zusammensetzung und Entwicklung der Rückstellungen:

	Stand 1.1.2018 €	Verwendung €	Zuweisung €	Stand 31.12.2018 €
sonstige Rückstellungen	2.700,00	2.000,00	2.700,00	3.400,00

Zusammensetzung der sonstigen Rückstellungen:

	31.12.2018 €	31.12.2017 €
Rückstellungen für Beratungskosten	3.400,00	2.700,00

Garser Kommunal GmbH

C. Verbindlichkeiten

1. Verbindlichkeiten gegenüber Kreditinstituten

	31.12.2018 €	31.12.2017 €
Raiffeisenbank Region Waldviertel Mitte eGen mbH	425.000,00	459.000,00

2. Verbindlichkeiten aus Lieferungen und Leistungen

	31.12.2018 €	31.12.2017 €
Lieferverbindlichkeiten	1.500,00	0,00

3. sonstige Verbindlichkeiten

	31.12.2018 €	31.12.2017 €
Übrige sonstige Verbindlichkeiten	112,75	173,72

Gewinn- und Verlustrechnung

1. Umsatzerlöse

	2018 €	2017 €
Erlöse Hauptmietzins Bauhof	37.500,00	37.500,00
Erlöse Hauptmietzins Tennishalle	22.000,00	22.000,00
Erlöse Hauptmietzins Bahnhofsgelände	2.500,00	2.500,00
Erlöse Hauptmietzins übrige	1.666,67	1.666,67
	63.666,67	63.666,67

2. Abschreibungen

	2018 €	2017 €
Abschreibung bebaute Grundstücke	35.254,32	35.254,32
Abschreibung Betriebs- & Geschäftsausstattung	1.172,50	1.172,50
	36.426,82	36.426,82

3. sonstige betriebliche Aufwendungen

	2018 €	2017 €
Grundsteuer	925,26	925,26
Instandhaltung Maschinen	555,00	213,00
Instandhaltung Gebäude	0,00	394,00
Kehrgebühren	44,75	44,23
Wasser	978,17	978,52
Sachversicherungen	1.605,21	1.558,23
Rechts- u. Beratungsaufwand	7.531,73	3.587,47
Sonst.Steuern/Abgaben/Gebühren	1.327,60	1.327,60
Bankspesen	97,22	97,20
	13.064,94	9.125,51

4. Zwischensumme aus Z 1 bis 3 (Betriebsergebnis)

Die Zwischensumme aus Z 1 bis 3 (Betriebsergebnis) beträgt im Geschäftsjahr 2018 € 14.174,91 (Vorjahr: € 18.114,34) und hat sich gegenüber dem Vorjahr um € 3.939,43 bzw. -21,75 % verändert.

Garser Kommunal GmbH

5. sonstige Zinsen und ähnliche Erträge

	2018 €	2017 €
Zinserträge Bankguthaben	4,46	4,17

6. Zinsen und ähnliche Aufwendungen

	2018 €	2017 €
Zinsenaufwand	11.096,07	12.008,09

7. Zwischensumme aus Z 5 bis 6 (Finanzergebnis)

Die Zwischensumme aus Z 5 bis 6 (Finanzergebnis) beträgt im Geschäftsjahr 2018 € -11.091,61 (Vorjahr: € -12.003,92) und hat sich gegenüber dem Vorjahr um € 912,31 bzw. -7,60% verändert.

8. Ergebnis vor Steuern (Summe aus Z 4 und Z 7)

Das Ergebnis vor Steuern (Summe aus Z 4 und Z 7) beträgt im Geschäftsjahr 2018 € 3.083,30 (Vorjahr: € 6.110,42) und hat sich gegenüber dem Vorjahr um € 3.027,12 verändert.

9. Steuern vom Einkommen

	2018 €	2017 €
Körperschaftsteuer	1.750,00	1.750,00

10. Ergebnis nach Steuern

Das Ergebnis nach Steuern beträgt im Geschäftsjahr 2018 € 1.333,30 (Vorjahr: € 4.360,42) und hat sich gegenüber dem Vorjahr um € 3.027,12 verändert.

11. Jahresüberschuss

Der Jahresüberschuss beträgt im Geschäftsjahr 2018 € 1.333,30 (Vorjahr: € 4.360,42) und hat sich somit gegenüber dem Vorjahr um € 3.027,12 verbessert.

12. Gewinnvortrag aus dem Vorjahr

	2018 €	2017 €
Bilanzgewinn	24.835,18	20.474,76

13. Bilanzgewinn

Das Bilanzgewinn beträgt im Geschäftsjahr 2018 € 26.168,48 (Vorjahr: € 24.835,18) und hat sich gegenüber dem Vorjahr um € 1.333,30 verändert.

Das Rechnungswesen wird am Sitz der Gesellschaft geführt. Für die Finanzbuchhaltung und Anlagenbuchhaltung wird die Standardsoftware BMD NTCS eingesetzt.

Der Kontenrahmen der Finanzbuchhaltung orientiert sich am Österreichischen Einheitskontenrahmen.

Die von uns im Zuge der Prüfung angeforderten Belege und Unterlagen standen jederzeit zur Verfügung.

Unsere Prüfungshandlungen waren auf die Einhaltung der Vorschriften der §§ 189 und 190 UGB abgestellt, wonach insbesondere die Eintragungen in Büchern und die sonst erforderlichen Aufzeichnungen **vollständig**, **richtig**, **zeitgerecht** und **geordnet** vorzunehmen sind, die Buchführung so beschaffen sein muss, dass sie einem sachverständigen Dritten innerhalb angemessener Zeit einen Überblick über die Geschäftsvorfälle und über die Lage des Unternehmens vermitteln kann und Geschäftsvorfälle sich in ihrer Entstehung und Abwicklung verfolgen lassen.

Wir haben uns von der Ordnungsmäßigkeit des Buchführungssystems und dessen Handhabung sowie von der Beachtung der Grundsätze ordnungsmäßiger Buchführung gemäß der §§ 189 und 190 UGB überzeugt.

Feststellungen zur Gesetzmäßigkeit von Buchführung, Jahresabschluss und Lagebericht

Bei unseren Prüfungshandlungen stellten wir die Einhaltung der gesetzlichen Vorschriften und der Grundsätze ordnungsmäßiger **Buchführung** fest.

Im Rahmen unseres risiko- und kontrollorientierten Prüfungsansatzes haben wir - soweit wir dies für unsere Prüfungsaussage für notwendig erachteten - die internen Kontrollen in Teilbereichen des Rechnungslegungs- prozesses in die Prüfung einbezogen.

Hinsichtlich der Gesetzmäßigkeit des **Jahresabschlusses** verweisen wir auf unsere Ausführungen im Bestätigungsvermerk.

Der **Lagebericht** entspricht nach unserer abschließenden Beurteilung den gesetzlichen Vorschriften.

Erteilte Auskünfte

Der gesetzliche Vertreter erteilte die von uns verlangten Aufklärungen und Nachweise. Eine unterfertigte Vollständigkeitserklärung haben wir zu unseren Akten genommen.

Stellungnahme zu Tatsachen nach § 273 Abs 2 und Abs 3 UGB (Ausübung der Redepflicht)

Bei Wahrnehmung unserer Aufgaben als Abschlussprüfer haben wir keine Tatsachen festgestellt, die den Bestand der geprüften Gesellschaft gefährden oder ihre Entwicklung wesentlich beeinträchtigen können oder die schwerwiegende Verstöße der gesetzlichen Vertreter oder von Arbeitnehmern gegen Gesetz oder Gesellschaftsvertrag erkennen lassen. Wesentliche Schwächen bei der internen Kontrolle des Rechnungslegungsprozesses sind uns nicht zur Kenntnis gelangt. Die Voraussetzungen für die Vermutung eines Reorganisationsbedarfs (§ 22 Abs 1 Z 1 URG) sind nicht gegeben.

Bestätigungsvermerk

Bericht zum Jahresabschluss

Prüfungsurteil

Wir haben den Jahresabschluss der

Garser Kommunal GmbH,
Gars am Kamp,

bestehend aus der Bilanz zum 31. Dezember 2018, der Gewinn- und Verlustrechnung für das an diesem Stichtag endende Geschäftsjahr sowie dem Anhang, geprüft.

Nach unserer Beurteilung entspricht der beigefügte Jahresabschluss den gesetzlichen Vorschriften und vermittelt ein möglichst getreues Bild der Vermögens- und Finanzlage zum 31. Dezember 2018 sowie der Ertragslage der Gesellschaft für das an diesem Stichtag endende Geschäftsjahr in Übereinstimmung mit den österreichischen unternehmensrechtlichen Vorschriften.

Grundlage für das Prüfungsurteil

Wir haben unsere Abschlussprüfung in Übereinstimmung mit den österreichischen Grundsätzen ordnungsmäßiger Abschlussprüfung durchgeführt. Diese Grundsätze erfordern die Anwendung der International Standards on Auditing (ISA). Unsere Verantwortlichkeiten nach diesen Vorschriften und Standards sind im Abschnitt „Verantwortlichkeiten des Abschlussprüfers für die Prüfung des Jahresabschlusses" unseres Bestätigungsvermerks weitergehend beschrieben. Wir sind von der Gesellschaft unabhängig in Übereinstimmung mit den österreichischen unternehmensrechtlichen und berufsrechtlichen Vorschriften, und wir haben unsere sonstigen beruflichen Pflichten in Übereinstimmung mit diesen Anforderungen erfüllt. Wir sind der Auffassung, dass die von uns erlangten Prüfungsnachweise ausreichend und geeignet sind, um als Grundlage für unser Prüfungsurteil zu dienen.

Verantwortlichkeiten der gesetzlichen Vertreter für den Jahresabschluss

Die gesetzlichen Vertreter sind verantwortlich für die Aufstellung des Jahresabschlusses und dafür, dass dieser in Übereinstimmung mit den österreichischen unternehmensrechtlichen Vorschriften ein möglichst getreues Bild der Vermögens-, Finanz- und Ertragslage der Gesellschaft vermittelt. Ferner sind die gesetzlichen Vertreter verantwortlich für die internen Kontrollen, die sie als notwendig erachten, um die Aufstellung eines Jahresabschlusses zu ermöglichen, der frei von wesentlichen - beabsichtigten oder unbeabsichtigten - falschen Darstellungen ist.

Bei der Aufstellung des Jahresabschlusses sind die gesetzlichen Vertreter dafür verantwortlich, die Fähigkeit der Gesellschaft zur Fortführung der Unternehmenstätigkeit zu beurteilen, Sachverhalte im Zusammenhang mit der Fortführung der Unternehmenstätigkeit - sofern einschlägig - anzugeben, sowie dafür, den Rechnungslegungsgrundsatz der Fortführung der Unternehmenstätigkeit anzuwenden, es sei denn, die gesetzlichen Vertreter beabsichtigen, entweder die Gesellschaft zu liquidieren oder die Unternehmenstätigkeit einzustellen, oder haben keine realistische Alternative dazu.

Verantwortlichkeiten des Abschlussprüfers für die Prüfung des Jahresabschlusses

Unsere Ziele sind, hinreichende Sicherheit darüber zu erlangen, ob der Jahresabschluss als Ganzes frei von wesentlichen - beabsichtigten oder unbeabsichtigten - falschen Darstellungen ist, und einen Bestätigungsvermerk zu erteilen, der unser Prüfungsurteil beinhaltet. Hinreichende Sicherheit ist ein hohes

Maß an Sicherheit, aber keine Garantie dafür, dass eine in Übereinstimmung mit den österreichischen Grundsätzen ordnungsmäßiger Abschlussprüfung, die die Anwendung der ISA erfordern, durchgeführte Abschlussprüfung eine wesentliche falsche Darstellung, falls eine solche vorliegt, stets aufdeckt. Falsche Darstellungen können aus dolosen Handlungen oder Irrtümern resultieren und werden als wesentlich angesehen, wenn von ihnen einzeln oder insgesamt vernünftigerweise erwartet werden könnte, dass sie die auf der Grundlage dieses Jahresabschlusses getroffenen wirtschaftlichen Entscheidungen von Nutzern beeinflussen.

Als Teil einer Abschlussprüfung in Übereinstimmung mit den österreichischen Grundsätzen ordnungsmäßiger Abschlussprüfung, die die Anwendung der ISA erfordern, üben wir während der gesamten Abschlussprüfung pflichtgemäßes Ermessen aus und bewahren eine kritische Grundhaltung.

Darüber hinaus gilt:

- Wir identifizieren und beurteilen die Risiken wesentlicher - beabsichtigter oder unbeabsichtigter - falscher Darstellungen im Abschluss, planen Prüfungshandlungen als Reaktion auf diese Risiken, führen sie durch und erlangen Prüfungsnachweise, die ausreichend und geeignet sind, um als Grundlage für unser Prüfungsurteil zu dienen. Das Risiko, dass aus dolosen Handlungen resultierende wesentliche falsche Darstellungen nicht aufgedeckt werden, ist höher als ein aus Irrtümern resultierendes, da dolose Handlungen betrügerisches Zusammenwirken, Fälschungen, beabsichtigte Unvollständigkeiten, irreführende Darstellungen oder das Außerkraftsetzen interner Kontrollen beinhalten können.
- Wir gewinnen ein Verständnis von dem für die Abschlussprüfung relevanten internen Kontrollsystem, um Prüfungshandlungen zu planen, die unter den gegebenen Umständen angemessen sind, jedoch nicht mit dem Ziel, ein Prüfungsurteil zur Wirksamkeit des internen Kontrollsystems der Gesellschaft abzugeben.
- Wir beurteilen die Angemessenheit der von den gesetzlichen Vertretern angewandten Rechnungslegungsmethoden sowie die Vertretbarkeit der von den gesetzlichen Vertretern dargestellten geschätzten Werte in der Rechnungslegung und damit zusammenhängende Angaben.
- Wir ziehen Schlussfolgerungen über die Angemessenheit der Anwendung des Rechnungslegungsgrundsatzes der Fortführung der Unternehmenstätigkeit durch die gesetzlichen Vertreter sowie, auf der Grundlage der erlangten Prüfungsnachweise, ob eine wesentliche Unsicherheit im Zusammenhang mit Ereignissen oder Gegebenheiten besteht, die erhebliche Zweifel an der Fähigkeit der Gesellschaft zur Fortführung der Unternehmenstätigkeit aufwerfen kann. Falls wir die Schlussfolgerung ziehen, dass eine wesentliche Unsicherheit besteht, sind wir verpflichtet, in unserem Bestätigungsvermerk auf die dazugehörigen Angaben im Jahresabschluss aufmerksam zu machen oder, falls diese Angaben unangemessen sind, unser Prüfungsurteil zu modifizieren. Wir ziehen unsere Schlussfolgerungen auf der Grundlage der bis zum Datum unseres Bestätigungsvermerks erlangten Prüfungsnachweise. Zukünftige Ereignisse oder Gegebenheiten können jedoch die Abkehr der Gesellschaft von der Fortführung der Unternehmenstätigkeit zur Folge haben.
- Wir beurteilen die Gesamtdarstellung, den Aufbau und den Inhalt des Jahresabschlusses einschließlich der Angaben sowie ob der Jahresabschluss die zugrunde liegenden Geschäftsvorfälle und Ereignisse in einer Weise wiedergibt, dass ein möglichst getreues Bild erreicht wird.

Bericht zum Lagebericht

Der Lagebericht ist auf Grund der österreichischen unternehmensrechtlichen Vorschriften darauf zu prüfen, ob er mit dem Jahresabschluss in Einklang steht und ob er nach den geltenden rechtlichen Anforderungen aufgestellt wurde.

Die gesetzlichen Vertreter sind verantwortlich für die Aufstellung des Lageberichts in Übereinstimmung mit den österreichischen unternehmensrechtlichen Vorschriften.

Wir haben unsere Prüfung in Übereinstimmung mit den Berufsgrundsätzen zur Prüfung des Lageberichts durchgeführt.

Urteil

Nach unserer Beurteilung ist der Lagebericht nach den geltenden rechtlichen Anforderungen aufgestellt worden und steht in Einklang mit dem Jahresabschluss.

Erklärung

Angesichts der bei der Prüfung des Jahresabschlusses gewonnenen Erkenntnisse und des gewonnenen Verständnisses über die Gesellschaft und ihr Umfeld wurden wesentliche fehlerhafte Angaben im Lagebericht nicht festgestellt.

Wien, am 17. Juli 2019

extra Wirtschaftsprüfungs und Steuerberatungs GmbH

	Unterzeichner	Werner Wolf-Rieger
	Datum/Zeit-UTC	2019-07-17T16:03:59+02:00
	Prüfinformation	Informationen zur Prüfung der elektronischen Signatur finden Sie unter: https://www.signaturpruefung.gv.at
Hinweis	Dieses mit einer qualifizierten elektronischen Signatur versehene Dokument hat gemäß Art. 25 Abs. 2 der Verordnung (EU) Nr. 910/2014 von 23. Juli 2014 ("eIDAS-VO") die gleiche Rechtswirkung wie ein handschriftlich unterschriebenes Dokument.	

Mag. Werner Rieger-Wolf, PMBA

Die Veröffentlichung oder Weitergabe des Jahresabschlusses mit unserem Bestätigungsvermerk darf nur in der von uns bestätigten Fassung erfolgen. Dieser Bestätigungsvermerk bezieht sich ausschließlich auf den deutschsprachigen und vollständigen Jahresabschluss samt Lagebericht. Für abweichende Fassungen sind die Vorschriften des § 281 Abs 2 UGB zu beachten.

Beilagen

Garser Kommunal GmbH

zum 31.12.2018

Aktiva	31.12.2018 €	31.12.2017 €
A. Anlagevermögen		
I. Sachanlagen		
1. Grundstücke, grundstücksgleiche Rechte und Bauten	463.899,95	499.154,27
2. Betriebs- und Geschäftsausstattung	5.378,75	6.551,25
	469.278,70	505.705,52
II. Finanzanlagen		
1. Wertpapiere (Wertrechte) des Anlagevermögens	40,00	40,00
	469.318,70	**505.745,52**
B. Umlaufvermögen		
I. Forderungen und sonstige Vermögensgegenstände		
1. sonstige Forderungen und Vermögensgegenstände	1.289,28	691,11
II. Guthaben bei Kreditinstituten	18.002,85	11.416,67
	19.292,13	**12.107,78**
C. Rechnungsabgrenzungsposten	**2.570,40**	**3.855,60**
Summe Aktiva	**491.181,23**	**521.708,90**

Passiva	31.12.2018 €	31.12.2017 €
A. Eigenkapital		
I. eingefordertes Stammkapital	35.000,00	35.000,00
übernommenes Stammkapital	*35.000,00*	*35.000,00*
einbezahltes Stammkapital	*35.000,00*	*35.000,00*
II. Bilanzgewinn	26.168,48	24.835,18
davon Gewinnvortrag	*24.835,18*	*20.474,76*
	61.168,48	**59.835,18**
B. Rückstellungen		
1. sonstige Rückstellungen	**3.400,00**	**2.700,00**
C. Verbindlichkeiten		
1. Verbindlichkeiten gegenüber Kreditinstituten	425.000,00	459.000,00
davon mit einer Restlaufzeit von bis zu einem Jahr	*34.000,00*	*34.000,00*
davon mit einer Restlaufzeit von mehr als einem Jahr	*391.000,00*	*425.000,00*
2. Verbindlichkeiten aus Lieferungen und Leistungen	1.500,00	0,00
davon mit einer Restlaufzeit von bis zu einem Jahr	*1.500,00*	*0,00*
3. sonstige Verbindlichkeiten	112,75	173,72
davon mit einer Restlaufzeit von bis zu einem Jahr	*112,75*	*173,72*
	426.612,75	**459.173,72**
davon mit einer Restlaufzeit von bis zu einem Jahr	*35.612,75*	*34.173,72*
davon mit einer Restlaufzeit von mehr als einem Jahr	*391.000,00*	*425.000,00*
Summe Passiva	**491.181,23**	**521.708,90**

GEWINN- UND VERLUSTRECHNUNG

Garser Kommunal GmbH

zum 31. Dezember 2018

		2018 €	2017 €
1.	**Umsatzerlöse**	**63.666,67**	**63.666,67**
2.	**Abschreibungen**		
	a) auf Sachanlagen	**36.426,82**	**36.426,82**
3.	**sonstige betriebliche Aufwendungen**	**13.064,94**	**9.125,51**
4.	**Zwischensumme aus Z 1 bis 3 (Betriebsergebnis)**	**14.174,91**	**18.114,34**
5.	**sonstige Zinsen und ähnliche Erträge**	**4,46**	**4,17**
6.	**Zinsen und ähnliche Aufwendungen**	**11.096,07**	**12.008,09**
7.	**Zwischensumme aus Z 5 bis 6 (Finanzergebnis)**	**-11.091,61**	**-12.003,92**
8.	**Ergebnis vor Steuern (Summe aus Z 4 und Z 7)**	**3.083,30**	**6.110,42**
9.	**Steuern vom Einkommen**	**1.750,00**	**1.750,00**
10.	**Ergebnis nach Steuern**	**1.333,30**	**4.360,42**
11.	**Jahresüberschuss**	**1.333,30**	**4.360,42**
12.	**Gewinnvortrag aus dem Vorjahr**	**24.835,18**	**20.474,76**
13.	**Bilanzgewinn**	**26.168,48**	**24.835,18**

Garser Kommunal GmbH

Bilanzierungs- und Bewertungsmethoden

Allgemeine Grundsätze

Der Jahresabschluss wurde unter Beachtung der Grundsätze ordnungsmäßiger Buchführung, sowie unter Beachtung der Generalnorm, ein möglichst getreues Bild der Vermögens-, Finanz- und Ertragslage des Unternehmens zu vermitteln, aufgestellt.

Bei der Erstellung des Jahresabschlusses wurde der Grundsatz der Vollständigkeit eingehalten.

Bei der Bewertung der einzelnen Vermögensgegenstände und Schulden wurde der Grundsatz der Einzelbewertung beachtet und eine Fortführung des Unternehmens unterstellt.

Dem Vorsichtsprinzip wurde dadurch Rechnung getragen, dass nur die am Abschlussstichtag realisierten Gewinne ausgewiesen wurden. Allen erkennbaren Risiken und drohenden Verlusten wurde entsprechend Rechnung getragen.

Anlagevermögen

Sachanlagevermögen

Das Sachanlagevermögen wurde zu Anschaffungs- bzw. Herstellungskosten angesetzt und, soweit abnutzbar, um planmäßige Abschreibungen vermindert.

Die planmäßige Abschreibung wird linear vorgenommen, wobei für die einzelnen Anlagengruppen folgende Nutzungsdauer zugrunde gelegt wird:

	Nutzungsdauer in Jahren
• Baurechte	25 - 25
• Sanierung Tennishalle	10 - 10

Die Geschäftsausstattung (Beleuchtung Tennishalle) wurde auf 10 Jahre abgeschrieben.

Die übrigen geringwertigen Vermögensgegenstände des Geschäftsjahres wurden im Jahr der Anschaffung sofort voll abgeschrieben.

Finanzanlagen

Die Finanzanlage betreffen ausschließlich Genossenschaftsanteile der finanzierenden Bank.

Umlaufvermögen

Forderungen und sonstige Vermögensgegenstände

Die Forderungen und sonstigen Vermögensgegenstände wurden mit dem Nennwert angesetzt.

Rückstellungen

Sonstige Rückstellungen

In den sonstigen Rückstellungen wurden unter Beachtung des Vorsichtsprinzips alle im Zeitpunkt der Bilanzerstellung erkennbaren Risiken und der Höhe oder dem Grunde nach ungewisse Verbindlichkeiten mit den Beträgen berücksichtigt, die nach vernünftiger kaufmännischer Beurteilung erforderlich sind.

Verbindlichkeiten

Verbindlichkeiten sind mit dem Rückzahlungsbetrag unter Bedachtnahme auf den Grundsatz der Vorsicht ermittelt.

Erläuterungen zur Bilanz

Entwicklung des Anlagevermögens

Die Entwicklung der einzelnen Posten des Anlagevermögens und die Aufgliederung der Jahresabschreibung nach einzelnen Posten (§ 226 Abs. 1 UGB) ist aus dem tieferstehenden Anlagespiegel ersichtlich:

	Anschaffungs-/Herstellungskosten		Abschreibungen kumuliert		Buchwert
	1.1.2018 31.12.2018 €	Zugänge Abgänge €	1.1.2018 31.12.2018 €	Abschreibungen Zuschreibungen €	1.1.2018 31.12.2018 €
I. Sachanlagen					
1. Grundstücke, grundstücksgleiche Rechte und Bauten	738.679,48	0,00	239.525,21	35.254,32	499.154,27
	738.679,48	0,00	274.779,53	0,00	463.899,95
2. Betriebs- und Geschäftsausstattung	11.725,00	0,00	5.173,75	1.172,50	6.551,25
	11.725,00	0,00	6.346,25	0,00	5.378,75
	750.404,48	0,00	244.698,96	36.426,82	505.705,52
	750.404,48	0,00	281.125,78	0,00	469.278,70
II. Finanzanlagen					
1. Wertpapiere (Wertrechte) des Anlagevermögens	40,00	0,00	0,00	0,00	40,00
	40,00	0,00	0,00	0,00	40,00
Summe Anlagenspiegel	750.444,48	0,00	244.698,96	36.426,82	505.745,52
	750.444,48	0,00	281.125,78	0,00	469.318,70

Forderungen und sonstige Vermögensgegenstände

Die nachfolgende Darstellung zeigt die Restlaufzeiten der in der Bilanz ausgewiesenen Forderungen:

	Gesamtbetrag €	davon Restlaufzeit bis 1 Jahr €
Forderungen und sonstige Vermögensgegenstände		
sonstige Forderungen und Vermögensgegenstände	1.289,28	1.289,28

Verbindlichkeiten

Zur Fristigkeit der in der Bilanz ausgewiesenen Verbindlichkeiten werden folgende Erläuterungen gegeben:

	Gesamtbetrag €	davon Restlaufzeit bis 1 Jahr €	davon Restlaufzeit über 1 Jahr €	davon Restlaufzeit zw. 1 und 5 Jahre €	davon Restlaufzeit über 5 Jahre €
Verbindlichkeiten					
Verbindlichkeiten gegenüber Kreditinstituten	425.000,00	34.000,00	391.000,00	136.000,00	255.000,00
Verbindlichkeiten aus Lieferungen und Leistungen	1.500,00	1.500,00	0,00	0,00	0,00
sonstige Verbindlichkeiten	112,75	112,75	0,00	0,00	0,00
Summe Verbindlichkeiten	426.612,75	35.612,75	391.000,00	136.000,00	255.000,00

Sonstige Pflichtangaben

Zahl der Arbeitnehmer

Die durchschnittliche Zahl der Arbeitnehmer gegliedert nach Arbeitern und Angestellten beträgt (§ 239 Abs. 1 Z 1 UGB):

	2018	2017
Arbeiter	0	0
Angestellte	0	0
Gesamt	0	0

Angaben zu den Mitgliedern der Geschäftsführung

	Name	seit
Geschäftsführer:	Mag. (FH) Elisabeth Gröschel	25.1.2011
	Josef Wiesinger	1.2.2019

.....

Datum, Unterschrift des Geschäftsführers/
der Geschäftsführer

Garser Kommunal GmbH

Lagebericht 2018

Darstellung des Geschäftsverlaufes

Im Wirtschaftsjahr 2018 wurden keine neuen Investitionen getätigt. Die vorhandenen Liegenschaften wurden wie in den Vorjahren vertragsgemäß an die Gemeinde vermietet und die Zahlungen wurden beglichen.

Die Mietverträge betreffend Tennishalle und Bauhof wurden auf 25 Jahre abgeschlossen und sind seitens der Bestandnehmerin nicht kündbar. Ein außerordentliches Kündigungsrecht gemäß § 1118 ABGB für die Garser Kommunal GmbH ist allerdings vereinbart. Der Bestandvertrag über den Badeparkplatz wurde auf unbestimmte Zeit abgeschlossen und kann jederzeit von beiden Seiten gekündigt werden.

Nachtragsbericht

Es fanden keine wichtigen Ereignisse zwischen Bilanzstichtag und Erstellung des Jahresabschlusses statt.

Prognosebericht

Im Wirtschaftsjahr 2018 sind keine Investitionen geplant. Die Darlehen werden mit den Mieteinnahmen entsprechend den Darlehensverträgen rückgeführt.

Verwendung von Finanzinstrumenten

Es sind keine Finanzinstrumente im Einsatz.

Eigenmittelquote und fiktive Schuldentilgungsdauer gem. URG

Die Eigenmittelquote beträgt 12,45 % (Vorjahr: 11,47 %) und die fiktive Schuldentilgungsdauer liegt bei 10,9 Jahren (Vorjahr: 11,0 Jahre). Ein Reorganisationsbedarf ist nicht gegeben.

Gars am Kamp, im August 2019

Unterschrift des Geschäftsführers/
der Geschäftsführer

KSW KAMMER DER STEUERBERATER UND WIRTSCHAFTSPRÜFER

Allgemeine Auftragsbedingungen für Wirtschaftstreuhandberufe (AAB 2018)

Empfohlen vom Vorstand der Kammer der Steuerberater und Wirtschaftsprüfer zuletzt mit Beschluss vom 18.04.2018

Präambel und Allgemeines

(1) Auftrag im Sinne dieser Bedingungen meint jeden Vertrag über vom zur Ausübung eines Wirtschaftstreuhandberufes Berechtigten in Ausübung dieses Berufes zu erbringende Leistungen (sowohl faktische Tätigkeiten als auch die Besorgung oder Durchführung von Rechtsgeschäften oder Rechtshandlungen, jeweils im Rahmen der §§ 2 oder 3 Wirtschaftstreuhandberufsgesetz 2017 (WTBG 2017). Die Parteien des Auftrages werden in Folge zum einen „Auftragnehmer", zum anderen „Auftraggeber" genannt).

(2) Diese Allgemeinen Auftragsbedingungen für Wirtschaftstreuhandberufe gliedern sich in zwei Teile: Die Auftragsbedingungen des I. Teiles gelten für Aufträge, bei denen die Auftragserteilung zum Betrieb des Unternehmens des Auftraggebers (Unternehmer iSd KSchG) gehört. Für Verbraucher- geschäfte gemäß Konsumentenschutzgesetz (Bundesgesetz vom 8.3.1979/BGBl Nr.140 in der derzeit gültigen Fassung) gelten sie insoweit der II. Teil keine abweichenden Bestimmungen für diese enthält.

(3) Im Falle der Unwirksamkeit einer einzelnen Bestimmung ist diese durch eine wirksame, die dem angestrebten Ziel möglichst nahe kommt, zu ersetzen.

I.TEIL

1. Umfang und Ausführung des Auftrages

(1) Der Umfang des Auftrages ergibt sich in der Regel aus der schriftlichen Auftragsvereinbarung zwischen Auftraggeber und Auftragnehmer. Fehlt diesbezüglich eine detaillierte schriftliche Auftragsvereinbarung gilt im Zweifel (2)-(4):

(2) Bei Beauftragung mit Steuerberatungsleistungen umfasst die Beratungstätigkeit folgende Tätigkeiten:
a) Ausarbeitung der Jahressteuererklärungen für die Einkommen- oder Körperschaftsteuer sowie Umsatzsteuer und zwar auf Grund der vom Auftraggeber vorzulegenden oder (bei entsprechender Vereinbarung) vom Auftragnehmer erstellten Jahresabschlüsse und sonstiger, für die Besteuerung erforderlichen Aufstellungen und Nachweise. Wenn nicht ausdrücklich anders vereinbart, sind die für die Besteuerung erforderlichen Aufstellungen und Nachweise vom Auftraggeber beizubringen.
b) Prüfung der Bescheide zu den unter a) genannten Erklärungen.
c) Verhandlungen mit den Finanzbehörden im Zusammenhang mit den unter a) und b) genannten Erklärungen und Bescheiden.
d) Mitwirkung bei Betriebsprüfungen und Auswertung der Ergebnisse von Betriebsprüfungen hinsichtlich der unter a) genannten Steuern.
e) Mitwirkung im Rechtsmittelverfahren hinsichtlich der unter a) genannten Steuern.
Erhält der Auftragnehmer für die laufende Steuerberatung ein Pauschalhonorar, so sind mangels anderweitiger schriftlicher Vereinbarungen die unter d) und e) genannten Tätigkeiten gesondert zu honorieren.

(3) Soweit die Ausarbeitung von einer oder mehreren Jahressteuererklärung(en) zum übernommenen Auftrag zählt, gehört dazu nicht die Überprüfung etwaiger besonderer buchmäßiger Voraussetzungen sowie die Prüfung, ob alle in Betracht kommenden insbesondere umsatzsteuerrechtlichen Begünstigungen wahrgenommen worden sind, es sei denn, hierüber besteht eine nachweisliche Beauftragung.

(4) Die Verpflichtung zur Erbringung anderer Leistungen gemäß §§ 2 und 3 WTBG 2017 bedarf jedenfalls nachweislich einer gesonderten Beauftragung.

(5) Vorstehende Absätze (2) bis (4) gelten nicht bei Sachverständigentätigkeit.

(6) Es bestehen keinerlei Pflichten des Auftragnehmers zur Leistungserbringung, Warnung oder Aufklärung über den Umfang des Auftrages hinaus.

(7) Der Auftragnehmer ist berechtigt, sich zur Durchführung des Auftrages geeigneter Mitarbeiter und sonstiger Erfüllungsgehilfen (Subunternehmer) zu bedienen, als auch sich bei der Durchführung des Auftrages durch einen Berufsbefugten substituieren zu lassen. Mitarbeiter im Sinne dieser Bedingungen meint alle Personen, die den Auftragnehmer auf regelmäßiger oder dauerhafter Basis bei seiner betrieblichen Tätigkeit unterstützen, unabhängig von der Art der rechtsgeschäftlichen Grundlage.

(8) Der Auftragnehmer hat bei der Erbringung seiner Leistungen ausschließlich österreichisches Recht zu berücksichtigen; ausländisches Recht ist nur bei ausdrücklicher schriftlicher Vereinbarung zu berücksichtigen.

(9) Ändert sich die Rechtslage nach Abgabe der abschließenden schriftlichen als auch mündlichen beruflichen Äußerung, so ist der Auftragnehmer nicht verpflichtet, den Auftraggeber auf Änderungen oder sich daraus ergebende Folgen hinzuweisen. Dies gilt auch für in sich abgeschlossene Teile eines Auftrages.

(10) Der Auftraggeber ist verpflichtet dafür Sorge zu tragen, dass die von ihm zur Verfügung gestellten Daten vom Auftragnehmer im Rahmen der Leistungserbringung verarbeitet werden dürfen. Diesbezüglich hat der Auftraggeber insbesondere aber nicht ausschließlich die anwendbaren datenschutz- und arbeitsrechtlichen Bestimmungen zu beachten.

(11) Bringt der Auftragnehmer bei einer Behörde ein Anbringen elektronisch ein, so handelt er – mangels ausdrücklicher gegenteiliger Vereinbarung – lediglich als Bote und stellt dies keine ihm oder einem einreichend Bevollmächtigten zurechenbare Willens- oder Wissenserklärung dar.

(12) Der Auftraggeber verpflichtet sich, Personen, die während des Auftragverhältnisses Mitarbeiter des Auftragnehmers sind oder waren, während und binnen eines Jahres nach Beendigung des Auftragsverhältnisses nicht in seinem Unternehmen oder in einem ihm nahestehenden Unternehmen zu beschäftigen, widrigenfalls er sich zur Bezahlung eines Jahresbezuges des übernommenen Mitarbeiters an den Auftragnehmer verpflichtet.

2. Aufklärungspflicht des Auftraggebers; Vollständigkeitserklärung

(1) Der Auftraggeber hat dafür zu sorgen, dass dem Auftragnehmer auch ohne dessen besondere Aufforderung alle für die Ausführung des Auftrages notwendigen Unterlagen zum vereinbarten Termin und in Ermangelung eines solchen rechtzeitig in geeigneter Form vorgelegt werden und ihm von allen Vorgängen und Umständen Kenntnis gegeben wird, die für die Ausführung des Auftrages von Bedeutung sein können. Dies gilt auch für die Unterlagen, Vorgänge und Umstände, die erst während der Tätigkeit des Auftragnehmers bekannt werden.

(2) Der Auftragnehmer ist berechtigt, die ihm erteilten Auskünfte und übergebenen Unterlagen des Auftraggebers, insbesondere Zahlenangaben, als richtig und vollständig anzusehen und dem Auftrag zu Grunde zu legen. Der Auftragnehmer ist ohne gesonderten schriftlichen Auftrag nicht verpflichtet, Unrichtigkeiten fest zu stellen, insbesondere gilt dies auch für die Rich- tigkeit und Vollständigkeit von Rechnungen. Stellt er allerdings Unrichtig- keiten fest, so hat er dies dem Auftraggeber bekannt zu geben. Er hat im Finanzstrafverfahren die Rechte des Auftraggebers zu wahren.

(3) Der Auftraggeber hat dem Auftragnehmer die Vollständigkeit der vorgelegten Unterlagen sowie der gegebenen Auskünfte und Erklärungen im Falle von Prüfungen, Gutachten und Sachverständigentätigkeit schriftlich zu bestätigen.

(4) Wenn bei der Erstellung von Jahresabschlüssen und anderen Abschlüssen vom Auftraggeber erhebliche Risiken nicht bekannt gegeben worden sind, bestehen für den Auftragnehmer insoweit diese Risiken schlagend werden keinerlei Ersatzpflichten.

(5) Vom Auftragnehmer angegebene Termine und Zeitpläne für die Fertigstellung von Produkten des Auftragnehmers oder Teilen davon sind bestmögliche Schätzungen und, sofern nicht anders schriftlich vereinbart, nicht bindend. Selbiges gilt für etwaige Honorarschätzungen; diese werden nach bestem Wissen erstellt; sie sind jedoch stets unverbindlich.

(6) Der Auftraggeber hat dem Auftragnehmer jeweils aktuelle Kontaktdaten (insbesondere Zustelladresse) bekannt zu geben. Der Auftragnehmer darf sich bis zur Bekanntgabe neuer Kontaktdaten auf die Gültigkeit der zuletzt vom Auftraggeber bekannt gegebenen Kontaktdaten verlassen, insbesondere Zustellung an die zuletzt bekannt gegebene Adresse vornehmen lassen.

3. Sicherung der Unabhängigkeit

(1) Der Auftraggeber ist verpflichtet, alle Vorkehrungen zu treffen, um zu verhindern, dass die Unabhängigkeit der Mitarbeiter des Auftragnehmers gefährdet wird, und hat selbst jede Gefährdung dieser Unabhängigkeit zu unterlassen. Dies gilt insbesondere für Angebote auf Anstellung und für Angebote, Aufträge auf eigene Rechnung zu übernehmen.

(2) Der Auftraggeber nimmt zur Kenntnis, dass seine hierfür notwendigen personenbezogenen Daten sowie Art und Umfang inklusive Leistungszeitraum der zwischen Auftragnehmer und Auftraggeber vereinbarten Leistungen (sowohl Prüfungs- als auch Nicht- prüfungsleistungen) zum Zweck der Überprüfung des Vorliegens von Befangenheits- oder Ausschließungsgründen und Interessenkollisionen in einem allfälligen Netzwerk, dem der Auftragnehmer angehört, verarbeitet und zu diesem Zweck an die übrigen Mitglieder dieses Netzwerkes auch ins Ausland über- mittelt werden. Hierfür entbindet der Auftraggeber den Auftragnehmer nach dem Datenschutzgesetz und gemäß § 80 Abs 4 Z 2 WTBG 2017 ausdrücklich von dessen Verschwiegenheitspflicht. Der Auftraggeber kann die Entbindung von der Verschwiegenheitspflicht jederzeit widerrufen.

4. Berichterstattung und Kommunikation

(1) (Berichterstattung durch den Auftragnehmer) Bei Prüfungen und Gutachten ist, soweit nichts anderes vereinbart wurde, ein schriftlicher Bericht zu erstatten.

(2) (Kommunikation an den Auftraggeber) Alle auftragsbezogenen Auskünfte und Stellungnahmen, einschließlich Berichte, (allesamt Wissenserklärungen) des Auftragnehmers, seiner Mitarbeiter, sonstiger Erfüllungsgehilfen oder Substitute („berufliche Äußerungen") sind nur dann verbindlich, wenn sie schriftlich erfolgen. Berufliche Äußerungen in elektronischen Dateiformaten, welche per Fax oder E-Mail oder unter Verwendung ähnlicher Formen der elektronischen Kommunikation (speicher- und wiedergabefähig und nicht mündlich dh zB SMS aber nicht Telefon) erfolgen, übermittelt oder bestätigt werden, gelten als schriftlich; dies gilt ausschließlich für berufliche Äußerungen. Das Risiko der Erteilung der beruflichen Äußerungen durch dazu Nichtbefugte und das Risiko der Übersendung dieser trägt der Auftraggeber.

(3) (Kommunikation an den Auftraggeber) Der Auftraggeber stimmt hiermit zu, dass der Auftragnehmer elektronische Kommunikation mit dem Auftraggeber (zB via E-Mail) in unverschlüsselter Form vornimmt. Der Auftraggeber erklärt, über die mit der Verwendung elektronischer Kommunikation verbundenen Risiken (insbesondere Zugang, Geheimhaltung, Veränderung von Nachrichten im Zuge der Übermittlung) informiert zu sein. Der Auftragnehmer, seine Mitarbeiter, sonstigen Erfüllungsgehilfen oder Substitute haften nicht für Schäden, die durch die Verwendung elektronischer Kommunikationsmittel verursacht werden.

(4) (Kommunikation an den Auftragnehmer) Der Empfang und die Weiterleitung von Informationen an den Auftragnehmer und seine Mitarbeiter sind bei Verwendung von Telefon – insbesondere in Verbindung mit automatischen Anrufbeantwortungssystemen, Fax, E-Mail und anderen Formen der elektronischen Kommunikation – nicht immer sichergestellt. Aufträge und wichtige Informationen gelten daher dem Auftragnehmer nur dann als zugegangen, wenn sie auch physisch (nicht (fern-)mündlich oder elektronisch) zugegangen sind, es sei denn, es wird im Einzelfall der Empfang ausdrücklich bestätigt. Automatische Übermittlungs- und Lesebestätigungen gelten nicht als solche ausdrücklichen Empfangsbestätigungen. Dies gilt insbesondere für die Übermittlung von Bescheiden und anderen Informationen über Fristen. Kritische und wichtige Mitteilungen müssen daher per Post oder Kurier an den Auftragnehmer gesandt werden. Die Übergabe von Schriftstücken an Mitarbeiter außerhalb der Kanzlei gilt nicht als Übergabe.

(5) (Allgemein) Schriftlich meint insoweit in Punkt 4 (2) nicht anderes bestimmt, Schriftlichkeit iSd § 886 ABGB (Unterschriftlichkeit). Eine fortgeschrittene elektronische Signatur (Art. 26 eIDASVO, (EU) Nr. 910/2014) erfüllt das Erfordernis der Schriftlichkeit iSd § 886 ABGB (Unterschriftlichkeit), soweit dies innerhalb der Parteiendisposition liegt.

(6) (Werbliche Information) Der Auftragnehmer wird dem Auftraggeber wie- derkehrend allgemeine steuerrechtliche und allgemeine wirtschaftsrechtliche Informationen elektronisch (zB per E-Mail) übermitteln. Der Auftraggeber nimmt zur Kenntnis, dass er das Recht hat, der Zusendung von Direktwerbung jederzeit zu widersprechen.

5. Schutz des geistigen Eigentums des Auftragnehmers

(1) Der Auftraggeber ist verpflichtet, dafür zu sorgen, dass die im Rahmen des Auftrages vom Auftragnehmer erstellten Berichte, Gutachten, Organisationspläne, Entwürfe, Zeichnungen, Berechnungen und dergleichen nur für Auftragszwecke (z.B. gemäß § 44 Abs 3 EStG 1988) verwendet werden. Im Übrigen bedarf die Weitergabe schriftlicher als auch mündlicher beruflicher Äußerungen des Auftragnehmers an einen Dritten zur Nutzung der schriftlichen Zustimmung des Auftragnehmers.

(2) Die Verwendung schriftlicher als auch mündlicher beruflicher Äußerungen des Auftragnehmers zu Werbezwecken ist unzulässig; ein Verstoß berechtigt den Auftragnehmer zur fristlosen Kündigung aller noch nicht durchgeführten Aufträge des Auftraggebers.

(3) Dem Auftragnehmer verbleibt an seinen Leistungen das Urheberrecht. Die Einräumung von Werknutzungsbewilligungen bleibt der schriftlichen Zu- stimmung des Auftragnehmers vorbehalten.

6. Mängelbeseitigung

(1) Der Auftragnehmer ist berechtigt und verpflichtet, nachträglich hervorkommende Unrichtigkeiten und Mängel in seiner schriftlichen als auch mündlichen beruflichen Äußerung zu beseitigen, und verpflichtet, den Auftraggeber hiervon unverzüglich zu verständigen. Er ist berechtigt, auch über die ursprüngliche berufliche Äußerung informierte Dritte von der Änderung zu verständigen.

(2) Der Auftraggeber hat Anspruch auf die kostenlose Beseitigung von Unrichtigkeiten, sofern diese durch den Auftragnehmer zu vertreten sind; dieser Anspruch erlischt sechs Monate nach erbrachter Leistung des Auftragnehmers bzw. – falls eine schriftliche berufliche Äußerung nicht abgegeben wird – sechs Monate nach Beendigung der beanstandeten Tätigkeit des Auftragnehmers.

(3) Der Auftraggeber hat bei Fehlschlägen der Nachbesserung etwaiger Mängel Anspruch auf Minderung. Soweit darüber hinaus Schadenersatzansprüche bestehen, gilt Punkt 7.

7. Haftung

(1) Sämtliche Haftungsregelungen gelten für alle Streitigkeiten im Zusammenhang mit dem Auftragsverhältnis, gleich aus welchem Rechtsgrund. Der Auftragnehmer haftet für Schäden im Zusammenhang mit dem Auftragsverhältnis (einschließlich dessen Beendigung) nur bei Vorsatz und grober Fahrlässigkeit. Die Anwendbarkeit des § 1298 Satz 2 ABGB wird ausgeschlossen.

(2) Im Falle grober Fahrlässigkeit beträgt die Ersatzpflicht des Auftragnehmers höchstens das zehnfache der Mindestversicherungssumme der Berufshaftpflichtversicherung gemäß § 11 Wirtschaftstreuhandberufsgesetz 2017 (WTBG 2017) in der jeweils geltenden Fassung.

(3) Die Beschränkung der Haftung gemäß Punkt 7 (2) bezieht sich auf den einzelnen Schadensfall. Der einzelne Schadensfall umfasst sämtliche Folgen einer Pflichtverletzung ohne Rücksicht darauf, ob Schäden in einem oder in mehreren aufeinander folgenden Jahren entstanden sind. Dabei gilt mehrfaches auf gleicher oder gleichartiger Fehlerquelle beruhendes Tun oder Unterlassen als eine einheitliche Pflichtverletzung, wenn die betreffenden Angelegenheiten miteinander in rechtlichem und wirtschaftlichem Zusammenhang stehen. Ein einheitlicher Schaden bleibt ein einzelner Schadensfall, auch wenn er auf mehreren Pflichtverletzungen beruht. Weiters ist, außer bei vorsätzlicher Schädigung, eine Haftung des Auftragnehmers für entgangenen Gewinn sowie Begleit-, Folge-, Neben oder ähnliche Schäden, ausgeschlossen.

(4) Jeder Schadenersatzanspruch kann nur innerhalb von sechs Monaten nachdem der oder die Anspruchsberechtigten von dem Schaden Kenntnis erlangt haben, spätestens aber innerhalb von drei Jahren ab Eintritt des (Primär)Schadens nach dem anspruchsbegründenden Ereignis gerichtlich geltend gemacht werden, sofern nicht in gesetzlichen Vorschriften zwingend andere Verjährungsfristen festgesetzt sind.

(5) Im Falle der (tatbestandsmäßigen) Anwendbarkeit des § 275 UGB gelten dessen Haftungsnormen auch dann, wenn an der Durchführung des Auftrages mehrere Personen beteiligt gewesen oder mehrere zum Ersatz verpflichtende Handlungen begangen worden sind und ohne Rücksicht darauf, ob andere Beteiligte vorsätzlich gehandelt haben.

(6) In Fällen, in denen ein förmlicher Bestätigungsvermerk erteilt wird, beginnt die Verjährungsfrist spätestens mit Erteilung des Bestätigungsvermerkes zu laufen.

(7) Wird die Tätigkeit unter Einschaltung eines Dritten, z.B. eines Daten ver- arbeitenden Unternehmens, durchgeführt, so gelten mit Benachrichtigung des Auftraggebers darüber nach Gesetz oder Vertrag be- oder entstehende Gewährleistungs- und Schadenersatzansprüche gegen den Dritten als an den Auftraggeber abgetreten. Der Auftragnehmer haftet, un- beschadet Punkt 4. (3), diesfalls nur für Verschulden bei der Auswahl des Dritten.

(8) Eine Haftung des Auftragnehmers Dritten gegenüber ist in jedem Fall ausgeschlossen. Geraten Dritte mit der Arbeit des Auftragnehmers wegen des Auftraggebers in welcher Form auch immer in Kontakt hat der Auftraggeber diese über diesen Umstand ausdrücklich aufzuklären. Soweit

ein solcher Haftungsausschluss gesetzlich nicht zulässig ist oder eine Haftung gegenüber Dritten vom Auftragnehmer ausnahmsweise übernommen wurde, gelten subsidiär diese Haftungsbeschränkungen jedenfalls auch gegenüber Dritten. Dritte können jedenfalls keine Ansprüche stellen, die über einen allfälligen Anspruch des Auftraggebers hinausgehen. Die Haftungshöchstsumme gilt nur insgesamt einmal für alle Geschädigten, einschließlich der Ersatzansprüche des Auftraggebers selbst, auch wenn mehrere Personen (der Auftraggeber und ein Dritter oder auch mehrere Dritte) geschädigt worden sind; Geschädigte werden nach ihrem Zuvorkommen befriedigt. Der Auftraggeber wird den Auftragnehmer und dessen Mitarbeiter von sämtlichen Ansprüchen Dritter im Zusammenhang mit der Weitergabe schriftlicher als auch mündlicher beruflicher Äußerungen des Auftragnehmers an diese Dritte schad- und klaglos halten.

(9) Punkt 7 gilt auch für allfällige Haftungsansprüche des Auftraggebers im Zusammenhang mit dem Auftragsverhältnis gegenüber Dritten (Erfüllungs- und Besorgungsgehilfen des Auftragnehmers) und den Substituten des Auftragnehmers.

8. Verschwiegenheitspflicht, Datenschutz

(1) Der Auftragnehmer ist gemäß § 80 WTBG 2017 verpflichtet, über alle Angelegenheiten, die ihm im Zusammenhang mit seiner Tätigkeit für den Auftraggeber bekannt werden, Stillschweigen zu bewahren, es sei denn, dass der Auftraggeber ihn von dieser Schweigepflicht entbindet oder gesetzliche Äußerungspflichten entgegen stehen.

(2) Soweit es zur Verfolgung von Ansprüchen des Auftragnehmers (insbesondere Ansprüche auf Honorar) oder zur Abwehr von Ansprüchen gegen den Auftragnehmer (insbesondere Schadenersatzansprüche des Auftraggebers oder Dritter gegen den Auftragnehmer) notwendig ist, ist der Auftragnehmer von seiner beruflichen Verschwiegenheitspflicht entbunden.

(3) Der Auftragnehmer darf Berichte, Gutachten und sonstige schriftliche berufliche Äußerungen über die Ergebnisse seiner Tätigkeit Dritten nur mit Einwilligung des Auftraggebers aushändigen, es sei denn, dass eine gesetzliche Verpflichtung hierzu besteht.

(4) Der Auftragnehmer ist datenschutzrechtlich Verantwortlicher im Sinne der Datenschutz-Grundverordnung („DSGVO") hinsichtlich aller im Rahmen des Auftrages verarbeiteter personenbezogenen Daten. Der Auftragnehmer ist daher befugt, ihm anvertraute personenbezogene Daten im Rahmen der Grenzen des Auftrages zu verarbeiten. Dem Auftragnehmer überlassene Materialien (Papier und Datenträger) werden grundsätzlich nach Beendigung der diesbezüglichen Leistungserbringung dem Auftraggeber oder an vom Auftraggeber namhaft gemachte Dritte übergeben oder wenn dies gesondert vereinbart ist vom Auftragnehmer verwahrt oder vernichtet. Der Auftragnehmer ist berechtigt Kopien davon aufzubewahren soweit er diese zur ordnungsgemäßen Dokumentation seiner Leistungen benötigt oder es rechtlich geboten oder berufsüblich ist.

(5) Sofern der Auftragnehmer den Auftraggeber dabei unterstützt, die den Auftraggeber als datenschutzrechtlich Verantwortlichen treffenden Pflichten gegenüber Betroffenen zu erfüllen, so ist der Auftragnehmer berechtigt, den entstandenen tatsächlichen Aufwand an den Auftraggeber zu verrech- nen. Gleiches gilt, für den Aufwand der für Auskünfte im Zusammenhang mit dem Auftragsverhältnis anfällt, die nach Entbindung von der Verschwie- genheitspflicht durch den Auftraggeber gegenüber Dritten diesen Dritten erteilt werden.

9. Rücktritt und Kündigung („Beendigung")

(1) Die Erklärung der Beendigung eines Auftrags hat schriftlich zu erfolgen (siehe auch Punkt. 4 (4) und (5)). Das Erlöschen einer bestehenden Vollmacht bewirkt keine Beendigung des Auftrags.

(2) Soweit nicht etwas anderes schriftlich vereinbart oder gesetzlich zwingend vorgeschrieben ist, können die Vertragspartner den Vertrag jederzeit mit sofortiger Wirkung beendigen. Der Honoraranspruch bestimmt sich nach Punkt 11.

(3) Ein Dauerauftrag (befristeter oder unbefristeter Auftrag über, wenn auch nicht ausschließlich, die Erbringung wiederholter Einzelleistungen, auch mit Pauschalvergütung) kann allerdings, soweit nichts anderes schriftlich vereinbart ist, ohne Vorliegen eines wichtigen Grundes nur unter Ein- haltung einer Frist von drei Monaten („Beendigungsfrist") zum Ende eines Kalendermonats beendet werden.

(4) Nach Erklärung der Beendigung eines Dauerauftrags – sind, soweit im Folgenden nicht abweichend bestimmt, nur jene einzelnen Werke vom Auftragnehmer noch fertigzustellen (verbleibender Auftragsstand), deren vollständige Ausführung innerhalb der Beendigungsfrist (grundsätzlich) möglich ist, soweit diese innerhalb eines Monats nach Beginn des Laufs der Beendigungsfrist dem Auftraggeber schriftlich im Sinne des Punktes 4 (2) bekannt gegeben werden. Der verbleibende Auftragsstand ist innerhalb der Beendigungsfrist fertig zu stellen, sofern sämtliche erforderlichen Unterlagen rechtzeitig zur Verfügung gestellt werden und soweit nicht ein wichtiger Grund vorliegt, der dies hindert.

(5) Wären bei einem Dauerauftrag mehr als 2 gleichartige, üblicherweise nur einmal jährlich zu erstellende Werke (z.B. Jahresabschlüsse, Steuererklärungen etc.) fertig zu stellen, so zählen die über 2 hinaus gehenden Werke nur bei ausdrücklichem Einverständnis des Auftraggebers zum verbleibenden Auftragsstand. Auf diesen Umstand ist der Auftraggeber in der Bekanntgabe gemäß Punkt 9 (4) gegebenenfalls ausdrücklich hinzuweisen.

10. Beendigung bei Annahmeverzug und unterlassener Mitwirkung des Auftraggebers und rechtlichen Ausführungshindernissen

(1) Kommt der Auftraggeber mit der Annahme der vom Auftragnehmer angebotenen Leistung in Verzug oder unterlässt der Auftraggeber eine ihm nach Punkt 2. oder sonst wie obliegende Mitwirkung, so ist der Auftragnehmer zur fristlosen Beendigung des Vertrages berechtigt. Gleiches gilt, wenn der Auftraggeber eine (auch teilweise) Durchführung des Auftrages verlangt, die, nach begründetem Dafürhalten des Auftragnehmers, nicht der Rechtslage oder berufsüblichen Grundsätzen entspricht. Seine Honoraransprüche bestimmen sich nach Punkt 11. Annahmeverzug sowie unterlassene Mitwirkung seitens des Auftraggebers begründen auch dann den Anspruch des Auftragnehmers auf Ersatz der ihm hierdurch entstandenen Mehraufwendungen sowie des verursachten Schadens, wenn der Auftragnehmer von seinem Kündigungsrecht keinen Gebrauch macht.

(2) Bei Verträgen über die Führung der Bücher, die Vornahme der Personalsachbearbeitung oder Abgabenverrechnung ist eine fristlose Beendigung durch den Auftragnehmer gemäß Punkt 10 (1) zulässig, wenn der Auftraggeber seiner Mitwirkungspflicht gemäß Punkt 2. (1) zweimal nachweislich nicht nachkommt.

11. Honoraranspruch

(1) Unterbleibt die Ausführung des Auftrages (z.B. wegen Rücktritt oder Kündigung), so gebührt dem Auftragnehmer gleichwohl das vereinbarte Entgelt (Honorar), wenn er zur Leistung bereit war und durch Umstände, deren Ursache auf Seiten des Auftraggebers liegen, ein bloßes Mitverschulden des Auftragnehmers bleibt diesbezüglich außer Ansatz, daran gehindert worden ist; der Auftragnehmer braucht sich in diesem Fall nicht anrechnen zu lassen, was er durch anderweitige Verwendung seiner und seiner Mitarbeiter Arbeitskraft erwirbt oder zu erwerben unterlässt.

(2) Bei Beendigung eines Dauerauftrags gebührt das vereinbarte Entgelt für den verbleibenden Auftragsstand, sofern er fertiggestellt wird oder dies aus Gründen, die dem Auftraggeber zuzurechnen sind, unterbleibt (auf Punkt 11. (1) wird verwiesen). Vereinbarte Pauschalhonorare sind gegebenenfalls zu aliquotieren.

(3) Unterbleibt eine zur Ausführung des Werkes erforderlicheMitwirkung des Auftraggebers, so ist der Auftragnehmer auch berechtigt, ihm zur Nach- holung eine angemessene Frist zu setzen mit der Erklärung, dass nach fruchtlosem Verstreichen der Frist der Vertrag als aufgehoben gelte, im Übrigen gelten die Folgen des Punkt 11. (1).

(4) Bei Nichteinhaltung der Beendigungsfrist gemäß Punkt 9. (3) durch den Auftraggeber, sowie bei Vertragsauflösung gemäß Punkt 10. (2) durch den Auftragnehmer behält der Auftragnehmer den vollen Honoraranspruch für drei Monate.

12. Honorar

(1) Sofern nicht ausdrücklich Unentgeltlichkeit vereinbart ist, wird jedenfalls gemäß § 1004 und § 1152 ABGB eine angemessene Entlohnung geschuldet. Höhe und Art des Honoraranspruchs des Auftragnehmers ergeben sich aus der zwischen ihm und seinem Auftraggeber getroffenen Vereinbarung. Sofern nicht nachweislich eine andere Vereinbarung getroffen wurde sind Zahlungen des Auftraggebers immer auf die älteste Schuld anzurechnen.

(2) Die kleinste verrechenbare Leistungseinheit beträgt eine Viertelstunde.

(3) Auch die Wegzeit wird im notwendigen Umfang verrechnet.

(4) Das Aktenstudium in der eigenen Kanzlei, das nach Art und Umfang zur Vorbereitung des Auftragnehmers notwendig ist, kann gesondert verrechnet werden.

(5) Erweist sich durch nachträglich hervorgekommene besondere Umstände oder auf Grund besonderer Inanspruchnahme durch den Auftraggeber ein bereits vereinbartes Entgelt als unzureichend, so hat der Auftragnehmer den Auftraggeber darauf hinzuweisen und sind Nachverhandlungen zur Vereinbarung eines angemessenen Entgelts zu führen (auch bei unzureichenden Pauschalhonoraren).

(6) Der Auftragnehmer verrechnet die Nebenkosten und die Umsatzsteuer zusätzlich. Beispielhaft aber nicht abschließend im Folgenden (7) bis (9):

(7) Zu den verrechenbaren Nebenkosten zählen auch belegte oder pauschalierte Barauslagen, Reisespesen (bei Bahnfahrten 1. Klasse), Diäten, Kilometergeld, Kopierkosten und ähnliche Nebenkosten.

(8) Bei besonderen Haftpflichtversicherungserfordernissen zählen die betreffenden Versicherungsprämien (inkl. Versicherungssteuer) zu den Nebenkosten.

(9) Weiters sind als Nebenkosten auch Personal- und Sachaufwendungen für die Erstellung von Berichten, Gutachten uä. anzusehen.

(10) Für die Ausführung eines Auftrages, dessen gemeinschaftliche Erledigung mehreren Auftragnehmern übertragen worden ist, wird von jedem das seiner Tätigkeit entsprechende Entgelt verrechnet.

(11) Entgelte und Entgeltvorschüsse sind mangels anderer Vereinbarungen sofort nach deren schriftlicher Geltendmachung fällig. Für Entgeltzahlungen, die später als 14 Tage nach Fälligkeit geleistet werden, können Verzugszinsen verrechnet werden. Bei beiderseitigen Unternehmer- geschäften gelten Verzugszinsen in der in § 456 1. und 2. Satz UGB festgelegten Höhe.

(12) Die Verjährung richtet sich nach § 1486 ABGB und beginnt mit Ende der Leistung bzw. mit späterer, in angemessener Frist erfolgter Rechnungslegung zu laufen.

(13) Gegen Rechnungen kann innerhalb von 4 Wochen ab Rechnungsdatum schriftlich beim Auftragnehmer Einspruch erhoben werden. Andernfalls gilt die Rechnung als anerkannt. Die Aufnahme einer Rechnung in die Bücher gilt jedenfalls als Anerkenntnis.

(14) Auf die Anwendung des § 934 ABGB im Sinne des § 351 UGB, das ist die Anfechtung wegen Verkürzung über die Hälfte für Geschäfte unter Unternehmern, wird verzichtet.

(15) Falls bei Aufträgen betreffend die Führung der Bücher, die Vornahme der Personalsachbearbeitung oder Abgabenverrechnung ein Pauschalhonorar vereinbart ist, so sind mangels anderweitiger schriftlicher Vereinbarung die Vertretungstätigkeit im Zusammenhang mit abgaben und beitragsrechtlichen Prüfungen aller Art einschließlich der Abschluss von Vergleichen über Abgabenbemessungs- oder Beitragsgrundlagen, Berichterstattung, Rechtsmittelerhebung uä gesondert zu honorieren. Sofern nichts anderes schriftlich vereinbart ist, gilt das Honorar als jeweils für ein Auftragsjahr vereinbart.

(16) Die Bearbeitung besonderer Einzelfragen im Zusammenhang mit den im Punkt 12. (15) genannten Tätigkeiten, insbesondere Feststellungen über das prinzipielle Vorliegen einer Pflichtversicherung, erfolgt nur aufgrund eines besonderen Auftrages.

(17) Der Auftragnehmer kann entsprechende Vorschüsse verlangen und seine (fortgesetzte) Tätigkeit von der Zahlung dieser Vorschüsse abhängig machen. Bei Daueraufträgen darf die Erbringung weiterer Leistungen bis zur Bezahlung früherer Leistungen (sowie allfälliger Vorschüsse gemäß Satz 1) verweigert werden. Bei Erbringung von Teilleistungen und offener Teilhonorierung gilt dies sinngemäß.

(18) Eine Beanstandung der Arbeiten des Auftragnehmers berechtigt, außer bei offenkundigen wesentlichen Mängeln, nicht zur auch nur teilweisen Zurückhaltung der ihm nach Punkt 12. zustehenden Honorare, sonstigen Entgelte, Kostenersätze und Vorschüsse (Vergütungen).

(19) Eine Aufrechnung gegen Forderungen des Auftragnehmers auf Vergütungen nach Punkt 12. ist nur mit unbestrittenen oder rechtskräftig festgestellten Forderungen zulässig.

13. Sonstiges

(1) Im Zusammenhang mit Punkt 12. (17) wird auf das gesetzliche Zurück- behaltungsrecht (§ 471 ABGB, § 369 UGB) verwiesen; wird das Zurück- behaltungsrecht zu Unrecht ausgeübt, haftet der Auftragnehmer grund- sätzlich gemäß Punkt 7. aber in Abweichung dazu nur bis zur Höhe seiner noch offenen Forderung.

(2) Der Auftraggeber hat keinen Anspruch auf Ausfolgung von im Zuge der Auftragserfüllung vom Auftragnehmer erstellten Arbeitspapieren und ähnlichen Unterlagen. Im Falle der Auftragserfüllung unter Einsatz elektronischer Buchhaltungssysteme ist der Auftragnehmer berechtigt, nach Übergabe sämtlicher vom Auftragnehmer auftragsbezogen damit erstellter Daten, für die den Auftraggeber eine Aufbewahrungspflicht trifft, i in einem strukturierten, gängigen und maschinenlesbaren Format an den Auftraggeber bzw. an den nachfolgenden Wirtschaftstreuhänder, die Daten zu löschen. Für die Übergabe dieser Daten in einem strukturierten, gängigen und maschinenlesbaren Format hat der AuftragnehmerAnspruch auf ein angemessenes Honorar (Punkt 12 gilt sinngemäß). Ist eine Übergabe dieser Daten in einem strukturierten, gängigen und maschinenlesbaren Format aus besonderen Gründen unmöglich oder untunlich, können diese ersatzweise im Vollausdruck übergeben werden. Eine Honorierung steht diesfalls dafür nicht zu.

(3) Der Auftragnehmer hat auf Verlangen und Kosten des Auftraggebers alle Unterlagen herauszugeben, die er aus Anlass seiner Tätigkeit von diesem erhalten hat. Dies gilt jedoch nicht für den Schriftwechsel zwischen dem Auftragnehmer und seinem Auftraggeber und für die Schriftstücke, die der Auftraggeber in Urschrift besitzt und für Schriftstücke, die einer Aufbewah- rungspflicht nach den für den Auftragnehmer geltenden rechtlichen Bestimmungen zur Verhinderung von Geldwäsche unterliegen. Der Auftrag- nehmer kann von Unterlagen, die er an den Auftraggeber zurückgibt, Abschriften oder Fotokopien anfertigen. Sind diese Unterlagen bereits einmal an den Auftraggeber übermittelt worden so hat der Auftragnehmer Anspruch auf ein angemessenes Honorar (Punkt 12. gilt sinngemäß).

(4) Der Auftraggeber hat die dem Auftragsnehmer übergebenen Unterlagen nach Abschluss der Arbeiten binnen 3 Monaten abzuholen. Bei Nichtabholung übergebener Unterlagen kann der Auftragnehmer nach zweimaliger nachweislicher Aufforderung an den Auftraggeber, übergebene Unterlagen abzuholen, diese auf dessen Kosten zurückstelle und/oder ein angemessenes Honorar in Rechnung stellen (Punkt 12. gilt sinngemäß). Die weitere Aufbewahrung kann auch auf Kosten des Auftraggebers durch Dritte erfolgen. Der Auftragnehmer haftet im Weiteren nicht für Folgen aus Beschädigung, Verlust oder Vernichtung der Unterlagen.

(5) Der Auftragnehmer ist berechtigt, fällige Honorarforderungen mit etwaigen Depotguthaben, Verrechnungsgeldern, Treuhandgeldern oder anderen in seiner Gewahrsame befindlichen liquiden Mitteln auch bei ausdrücklicher Inverwahrungnahme zu kompensieren, sofern der Auftraggeber mit einem Gegenanspruch des Auftragnehmers rechnen musste.

(6) Zur Sicherung einer bestehenden oder künftigen Honorarforderung ist der Auftragnehmer berechtigt, ein finanzamtliches Guthaben oder ein anderes Abgaben- oder Beitragsguthaben des Auftraggebers auf ein Anderkonto zu transferieren. Diesfalls ist der Auftraggeber vom erfolgten Transfer zu verständigen. Danach kann der sichergestellte Betrag entweder im Einvernehmen mit dem Auftraggeber oder bei Vollstreckbarkeit der Honorar- forderung eingezogen werden.

14. Anzuwendendes Recht, Erfüllungsort, Gerichtsstand

(1) Für den Auftrag, seine Durchführung und die sich hieraus ergebenden Ansprüche gilt ausschließlich österreichisches Recht unter Ausschluss des nationalen Verweisungsrechts.

(2) Erfüllungsort ist der Ort der beruflichen Niederlassung des Auftragnehmers.

(3) Gerichtsstand ist – mangels abweichender schriftlicher Vereinbarung – das sachlich zuständige Gericht des Erfüllungsortes.

II. TEIL

15. Ergänzende Bestimmungen für Verbrauchergeschäfte

(1) Für Verträge zwischen Wirtschaftstreuhändern und Verbrauchern gelten die zwingenden Bestimmungen des Konsumentenschutzgesetzes.

(2) Der Auftragnehmer haftet nur für vorsätzliche und grob fahrlässig verschuldete Verletzung der übernommenen Verpflichtungen.

(3) Anstelle der im Punkt 7 Abs 2 normierten Begrenzung ist auch im Falle grober Fahrlässigkeit die Ersatzpflicht des Auftragnehmers nicht begrenzt.

(4) Punkt 6 Abs 2 (Frist für Mängelbeseitigungsanspruch) und Punkt 7 Abs 4 (Geltendmachung der Schadenersatzansprüche innerhalb einer bestimmten Frist) gilt nicht.

(5) Rücktrittsrecht gemäß § 3 KSchG:

Hat der Verbraucher seine Vertragserklärung nicht in den vom Auftragnehmer dauernd benützten Kanzleiräumen abgegeben, so kann er von seinem Vertragsantrag oder vom Vertrag zurücktreten. Dieser Rücktritt kann bis zum Zustandekommen des Vertrages oder danach binnen einer Woche erklärt werden; die Frist beginnt mit der Ausfolgung einer Urkunde, die zumindest den Namen und die Anschrift des Auftragnehmers sowie eine Belehrung über das Rücktrittsrecht enthält, an den Verbraucher, frühestens jedoch mit dem Zustandekommen des Vertrages zu laufen. Das Rücktrittsrecht steht dem Verbraucher nicht zu,

1. wenn er selbst die geschäftliche Verbindung mit dem Auftragnehmer oder dessen Beauftragten zwecks Schließung dieses Vertrages angebahnt hat,

2. wenn dem Zustandekommen des Vertrages keine Besprechungen zwischen den Beteiligten oder ihren Beauftragten vorangegangen sind oder

3. bei Verträgen, bei denen die beiderseitigen Leistungen sofort zu erbringen sind, wenn sie üblicherweise von Auftragnehmern außerhalb ihrer Kanzleiräume geschlossen werden und das vereinbarte Entgelt € 15 nicht übersteigt.

Der Rücktritt bedarf zu seiner Rechtswirksamkeit der Schriftform. Es genügt, wenn der Verbraucher ein Schriftstück, das seine Vertragserklärung oder die des Auftragnehmers enthält, dem Auftragnehmer mit einem Vermerk zurückstellt, der erkennen lässt, dass der Verbraucher das Zustandekommen oder die Aufrechterhaltung des Vertrages ablehnt. Es genügt, wenn die Erklärung innerhalb einer Woche abgesendet wird. Tritt der Verbraucher gemäß § 3 KSchG vom Vertrag zurück, so hat Zug um Zug

1. der Auftragnehmer alle empfangenen Leistungen samt gesetzlichen Zinsen vom Empfangstag an zurückzuerstatten und den vom Verbraucher auf die Sache gemachten notwendigen und nützlichen Aufwand zu ersetzen,

2. der Verbraucher dem Auftragnehmer den Wert der Leistungen zu vergüten, soweit sie ihm zum klaren und überwiegenden Vorteil gereichen. Gemäß § 4 Abs 3 KSchG bleiben Schadenersatzansprüche unberührt.

(6) Kostenvoranschläge gemäß § 5 KSchG:

Für die Erstellung eines Kostenvoranschlages im Sinn des § 1170a ABGB durch den Auftragnehmer hat der Verbraucher ein Entgelt nur dann zu zahlen, wenn er vorher auf diese Zahlungspflicht hingewiesen worden ist. Wird dem Vertrag ein Kostenvoranschlag des Auftragnehmers zugrunde gelegt, so gilt dessen Richtigkeit als gewährleistet, wenn nicht das Gegen- teil ausdrücklich erklärt ist.

(7) Mängelbeseitigung: Punkt 6 wird ergänzt:

Ist der Auftragnehmer nach § 932 ABGB verpflichtet, seine Leistungen zu verbessern oder Fehlendes nachzutragen, so hat er diese Pflicht zu erfüllen, an dem Ort, an dem die Sache übergeben worden ist. Ist es für den Verbraucher tunlich, die Werke und Unterlagen vom Auftragnehmer gesendet zu erhalten, so kann dieser diese Übersendung auf seine Gefahr und Kosten vornehmen.

(8) Gerichtsstand: Anstelle Punkt 14. (3) gilt:

Hat der Verbraucher im Inland seinen Wohnsitz oder seinen gewöhnlichen Aufenthalt oder ist er im Inland beschäftigt, so kann für eine Klage gegen ihn nach den §§ 88, 89, 93 Abs 2 und 104 Abs1 JN nur die Zuständigkeit eines Gerichtes begründet werden, in dessen Sprengel der Wohnsitz, der gewöhnliche Aufenthalt oder der Ort der Beschäftigung liegt.

(9) Verträge über wiederkehrende Leistungen:

(a) Verträge, durch die sich der Auftragnehmer zu Werkleistungen und der Verbraucher zu wiederholten Geldzahlungen verpflichten und die für eine unbestimmte oder eine ein Jahr übersteigende Zeit geschlossen worden sind, kann der Verbraucher unter Einhaltung einer zweimonatigen Frist zum Ablauf des ersten Jahres, nachher zum Ablauf jeweils eines halben Jahres kündigen.

(b) Ist die Gesamtheit der Leistungen eine nach ihrer Art unteilbare Leistung, deren Umfang und Preis schon bei der Vertragsschließung bestimmt sind, so kann der erste Kündigungstermin bis zum Ablauf des zweiten Jahres hinausgeschoben werden. In solchen Verträgen kann die Kündigungsfrist auf höchstens sechs Monate verlängert werden.

(c) Erfordert die Erfüllung eines bestimmten, in lit. a) genannten Vertrages erhebliche Aufwendungen des Auftragnehmers und hat er dies dem Ver- braucher spätestens bei der Vertragsschließung bekannt gegeben, so können den Umständen angemessene, von den in lit. a) und b) genannten abweichende Kündigungstermine und Kündigungsfristen vereinbart werden.

(d) Eine Kündigung des Verbrauchers, die nicht fristgerecht ausgesprochen worden ist, wird zum nächsten nach Ablauf der Kündigungsfrist liegenden Kündigungstermin wirksam.

Nachweis über den Stand an Wertpapieren und Beteiligungen

Rechnungsabschluss 2019

Nachweis über den Stand an Wertpapieren und Beteiligungen (gemäß § 17 Abs. 2 Z. 7 VRV)

Nr.	Bezeichnung	Bemerkung	Stand zu Beginn des Finanzjahres	Zugang	Abgang	Wert-Berichtigung	Stand am Ende des Finanzjahres
6/9990080/00001	Burg Gars Ges.m.b.H.	100 % Beteiligung	-258.380,38				-258.380,38
6/9990080/00004	Garser Kommunal GmbH	100 % Beteiligung	26.168,48				26.168,48
6/9990082/00002	Biogen-Rohstoffgenossenschaft Kamptal und Umge	0,90 % Beteiligung	2.920,00				2.920,00
6/9990082/00003	Bio-Trainingszentrum Gars Hotel Gesellschaft m.b.I	14,30 % Beteiligung	7.267,28				7.267,28
6/9990082/00005	Raiffeisenbank Region Waldviertel Mitte eGen mbH	0,01 % Beteiligung	120,00				120,00
	Gesamtsummen		**-221.904,62**	**0,00**	**0,00**	**0,00**	**-221.904,62**

Anlagenverzeichnis gesamt 000000-999999

Post Ansatz	Bezeichnung	Inbetrieb-nahme	Nutz-dauer	Stand zu Beginn des Finanzjahres	Zugang durch Geldwirtschaft	Abgang durch Geldwirtschaft	Werte-berichtigung	Abschreibung (AfA)	Stand am Ende des Finanzjahres
00									
000	**Bebaute Grundstücke**								
010000	Grundstück Nr. 40/1, KG-Nr. 10021, Bauflächen Gebäude, 208,00 m²	01.01.1900	0,0	10.479,04					10.479,04
010000	Grundstück Nr. 41/1, KG-Nr. 10021, Bauflächen Gebäude, 334,00 m²	01.01.1900	0,0	16.826,92					16.826,92
010000	Grundstück Nr. 41/2, KG-Nr. 10021, Bauflächen Gebäudenebenflächen, 234,(	01.01.1900	0,0	234,00					234,00
010000	Grundstück Nr. 42, KG-Nr. 10021, Bauflächen Gebäude, 338,00 m²	01.01.1900	0,0	17.028,44					17.028,44
	Summe Gemeindeamt			**44.568,40**	**0,00**	**0,00**	**0,00**	**0,00**	**44.568,40**
262000	Grundstück Nr. 514, KG-Nr. 10021, Bauflächen Gebäude, 129,00 m²	01.01.1900	0,0	6.499,02					6.499,02
262000	Grundstück Nr. 514, KG-Nr. 10021, Bauflächen Gebäudenebenflächen, 15,00	01.01.1900	0,0	755,70					755,70
262000	Grundstück Nr. 249, KG-Nr. 10036, Bauflächen Gebäude, 166,00 m²	01.01.1900	0,0	8.363,08					8.363,08
262000	Spitalgasse 500 Klubhaus	01.01.2000	50,0	365.708,32				146.283,33	219.424,99
	Summe Fußballplätze			**381.326,12**	**0,00**	**0,00**	**0,00**	**146.283,33**	**235.042,79**
264000	Grundstück Nr. 522/5, KG-Nr. 10021, Bauflächen Gebäude, 1.612,00 m²	01.01.1900	0,0	81.212,56					81.212,56
	Summe Kunsteislaufplatz			**81.212,56**	**0,00**	**0,00**	**0,00**	**0,00**	**81.212,56**
360000	Grundstück Nr. 44/1, KG-Nr. 10021, Bauflächen Gebäude, 270,00 m²	01.01.1900	0,0	13.602,60					13.602,60
360000	Grundstück Nr. 44/1, KG-Nr. 10021, Bauflächen Gebäudenebenflächen, 62,0(	01.01.1900	0,0	3.123,56					3.123,56
360000	Kollergasse 155	01.01.1945	50,0	12.287,07				12.287,07	
	Summe Heimatmuseen			**29.013,23**	**0,00**	**0,00**	**0,00**	**12.287,07**	**16.726,16**
617000	Gebäude	31.12.2014	50,0	72.294,54				7.952,40	64.342,14
	Summe Bauhöfe			**72.294,54**	**0,00**	**0,00**	**0,00**	**7.952,40**	**64.342,14**
817000	Grundstück Nr. 2, KG-Nr. 10062, Bauflächen Gebäude, 192,00 m²	01.01.1900	0,0	9.672,96					9.672,96
817000	Grundstück Nr. 893/3, KG-Nr. 10074, Bauflächen Gebäude, 46,00 m²	01.01.1900	0,0	2.317,48					2.317,48
	Summe Friedhöfe			**11.990,44**	**0,00**	**0,00**	**0,00**	**0,00**	**11.990,44**
840000	Grundstück Nr. 31/4, KG-Nr. 10006, Bauflächen Gebäudenebenflächen, 72,0(	01.01.1900	0,0	3.627,36					3.627,36
840000	Grundstück Nr. 288/3, KG-Nr. 10015, Bauflächen Gebäude, 10,00 m²	01.01.1900	0,0	503,80					503,80
840000	Grundstück Nr. 47, KG-Nr. 10015, Bauflächen Gebäude, 104,00 m²	01.01.1900	0,0	5.239,52					5.239,52
840000	Grundstück Nr. 55/2, KG-Nr. 10015, Bauflächen Gebäude, 166,00 m²	01.01.1900	0,0	8.363,08					8.363,08
840000	Grundstück Nr. 55/2, KG-Nr. 10015, Bauflächen Gebäudenebenflächen, 8,00	01.01.1900	0,0	403,04					403,04
840000	Grundstück Nr. 74, KG-Nr. 10015, Bauflächen Gebäude, 72,00 m²	01.01.1900	0,0	3.627,36					3.627,36
840000	Grundstück Nr. 901/9, KG-Nr. 10015, Bauflächen Gebäude, 27,00 m²	01.01.1900	0,0	1.360,26					1.360,26
840000	Grundstück Nr. 1020/2, KG-Nr. 10021, Bauflächen Gebäude, 6,00 m²	01.01.1900	0,0	302,28					302,28
840000	Grundstück Nr. 1024, KG-Nr. 10021, Bauflächen Gebäude, 372,00 m²	01.01.1900	0,0	18.741,36					18.741,36
840000	Grundstück Nr. 1050, KG-Nr. 10021, Bauflächen Gebäude, 16,00 m²	01.01.1900	0,0	16,00					16,00
840000	Grundstück Nr. 142/2, KG-Nr. 10021, Bauflächen Gebäude, 928,00 m²	01.01.1900	0,0	46.752,64					46.752,64
840000	Grundstück Nr. 177, KG-Nr. 10021, Bauflächen Gebäude, 152,00 m²	01.01.1900	0,0	7.657,76					7.657,76
840000	Grundstück Nr. 177, KG-Nr. 10021, Bauflächen Gebäudenebenflächen, 48,00	01.01.1900	0,0	2.418,24					2.418,24

Post Ansatz	Bezeichnung	Inbetrieb-nahme	Nutz-dauer	Stand zu Beginn des Finanzjahres	Zugang durch Geldwirtschaft	Abgang durch Geldwirtschaft	Werte-berichtigung	Abschreibung (AfA)	Stand am Ende des Finanzjahres
840000	Grundstück Nr. 182, KG-Nr. 10021, Bauflächen Gebäude, 726,00 m²	01.01.1900	0,0	36.575,88					36.575,88
840000	Grundstück Nr. 23/2, KG-Nr. 10021, Bauflächen Gebäude, 133,00 m²	01.01.1900	0,0	6.700,54					6.700,54
840000	Grundstück Nr. 24, KG-Nr. 10021, Bauflächen Gebäude, 274,00 m²	01.01.1900	0,0	13.804,12					13.804,12
840000	Grundstück Nr. 296/2, KG-Nr. 10021, Bauflächen Gebäude, 1.208,00 m²	01.01.1900	0,0	60.859,04					60.859,04
840000	Grundstück Nr. 40/2, KG-Nr. 10021, Bauflächen Gebäudenebenflächen, 162,(	01.01.1900	0,0	8.161,56					8.161,56
840000	Grundstück Nr. 518/2, KG-Nr. 10021, Bauflächen Gebäude, 44,00 m²	01.01.1900	0,0	2.216,72					2.216,72
840000	Grundstück Nr. 520/3, KG-Nr. 10021, Bauflächen Gebäude, 1.985,00 m²	01.01.1900	0,0	100.004,30					100.004,30
840000	Grundstück Nr. 520/3, KG-Nr. 10021, Bauflächen Gebäudenebenflächen, 405	01.01.1900	0,0	20.403,90					20.403,90
840000	Grundstück Nr. 523/1, KG-Nr. 10021, Bauflächen Gebäude, 2.095,00 m²	01.01.1900	0,0	105.546,10					105.546,10
840000	Grundstück Nr. 523/1, KG-Nr. 10021, Bauflächen Gebäudenebenflächen, 59,(	01.01.1900	0,0	2.972,42					2.972,42
840000	Grundstück Nr. 556/3, KG-Nr. 10021, Bauflächen Gebäude, 5,00 m²	01.01.1900	0,0	251,90					251,90
840000	Grundstück Nr. 583/1, KG-Nr. 10021, Bauflächen Gebäude, 4,00 m²	01.01.1900	0,0	4,00					4,00
840000	Grundstück Nr. 59/1, KG-Nr. 10021, Bauflächen Gebäude, 42,20 m²	01.01.1900	0,0	2.126,04					2.126,04
840000	Grundstück Nr. 628/2, KG-Nr. 10021, Bauflächen Gebäude, 52,00 m²	01.01.1900	0,0	2.619,76					2.619,76
840000	Grundstück Nr. 795/1, KG-Nr. 10021, Bauflächen Gebäude, 24,00 m²	01.01.1900	0,0	1.209,12					1.209,12
840000	Grundstück Nr. 795/28, KG-Nr. 10021, Bauflächen Gebäude, 2,00 m²	01.01.1900	0,0	100,76					100,76
840000	Grundstück Nr. 795/35, KG-Nr. 10021, Bauflächen Gebäude, 17,00 m²	01.01.1900	0,0	856,46					856,46
840000	Grundstück Nr. 795/35, KG-Nr. 10021, Sonstige Straßenverkehrsanlagen, 43	01.01.1900	0,0	433,00					433,00
840000	Grundstück Nr. 809/2, KG-Nr. 10021, Bauflächen Gebäude, 6,00 m²	01.01.1900	0,0	6,00					6,00
840000	Grundstück Nr. 128/3, KG-Nr. 10029, Bauflächen Gebäude, 91,00 m²	01.01.1900	0,0	4.584,58					4.584,58
840000	Grundstück Nr. 145/6, KG-Nr. 10029, Bauflächen Gebäude, 26,00 m²	01.01.1900	0,0	1.309,88					1.309,88
840000	Grundstück Nr. 145/6, KG-Nr. 10029, Bauflächen Gebäudenebenflächen, 4,0(	01.01.1900	0,0	201,52					201,52
840000	Grundstück Nr. 294/9, KG-Nr. 10029, Bauflächen Gebäude, 11,00 m²	01.01.1900	0,0	11,00					11,00
840000	Grundstück Nr. 243/2, KG-Nr. 10030, Bauflächen Gebäude, 14,00 m²	01.01.1900	0,0	705,32					705,32
840000	Grundstück Nr. 597, KG-Nr. 10030, Bauflächen Gebäude, 38,00 m²	01.01.1900	0,0	1.914,44					1.914,44
840000	Grundstück Nr. 600/2, KG-Nr. 10030, Bauflächen Gebäude, 62,00 m²	01.01.1900	0,0	3.123,56					3.123,56
840000	Grundstück Nr. 315/1, KG-Nr. 10032, Bauflächen Gebäude, 4,00 m²	01.01.1900	0,0	201,52					201,52
840000	Grundstück Nr. 100, KG-Nr. 10036, Sonstige Gebäude, 10,00 m²	01.01.1900	0,0	10,00					10,00
840000	Grundstück Nr. 1143/6, KG-Nr. 10036, Bauflächen Gebäude, 160,00 m²	01.01.1900	0,0	8.060,80					8.060,80
840000	Grundstück Nr. 123, KG-Nr. 10036, Bauflächen Gebäude, 159,00 m²	01.01.1900	0,0	8.010,42					8.010,42
840000	Grundstück Nr. 261, KG-Nr. 10036, Bauflächen Gebäude, 126,00 m²	01.01.1900	0,0	6.347,88					6.347,88
840000	Grundstück Nr. 263/2, KG-Nr. 10036, Bauflächen Gebäude, 6,00 m²	01.01.1900	0,0	302,28					302,28
840000	Grundstück Nr. 963, KG-Nr. 10036, Bauflächen Gebäude, 3,00 m²	01.01.1900	0,0	3,00					3,00
840000	Grundstück Nr. 1, KG-Nr. 10045, Bauflächen Gebäude, 331,00 m²	01.01.1900	0,0	16.675,78					16.675,78
840000	Grundstück Nr. 1, KG-Nr. 10045, Bauflächen Gebäudenebenflächen, 27,00 m	01.01.1900	0,0	1.360,26					1.360,26
840000	Grundstück Nr. 155, KG-Nr. 10045, Bauflächen Gebäude, 84,00 m²	01.01.1900	0,0	4.231,92					4.231,92
840000	Grundstück Nr. 155, KG-Nr. 10045, Bauflächen Gebäudenebenflächen, 2,00 ı	01.01.1900	0,0	100,76					100,76
840000	Grundstück Nr. 197, KG-Nr. 10045, Bauflächen Gebäude, 5,00 m²	01.01.1900	0,0	251,90					251,90
840000	Grundstück Nr. 204, KG-Nr. 10045, Bauflächen Gebäude, 2,00 m²	01.01.1900	0,0	100,76					100,76

Post Ansatz	Bezeichnung	Inbetrieb-nahme	Nutz-dauer	Stand zu Beginn des Finanzjahres	Zugang durch Geldwirtschaft	Abgang durch Geldwirtschaft	Werte-berichtigung	Abschreibung (AfA)	Stand am Ende des Finanzjahres
840000	Grundstück Nr. 32, KG-Nr. 10045, Bauflächen Gebäude, 21,00 m²	01.01.1900	0,0	1.057,98					1.057,98
840000	Grundstück Nr. 53, KG-Nr. 10045, Bauflächen Gebäude, 9,00 m²	01.01.1900	0,0	453,42					453,42
840000	Grundstück Nr. 123/2, KG-Nr. 10062, Bauflächen Gebäude, 6,00 m²	01.01.1900	0,0	302,28					302,28
840000	Grundstück Nr. 157/2, KG-Nr. 10062, Bauflächen Gebäude, 4,00 m²	01.01.1900	0,0	201,52					201,52
840000	Grundstück Nr. 162/9, KG-Nr. 10062, Bauflächen Gebäude, 57,00 m²	01.01.1900	0,0	2.871,66					2.871,66
840000	Grundstück Nr. 171, KG-Nr. 10062, Bauflächen Gebäude, 174,00 m²	01.01.1900	0,0	8.766,12					8.766,12
840000	Grundstück Nr. 171, KG-Nr. 10062, Bauflächen Gebäudenebenflächen, 21,00	01.01.1900	0,0	1.057,98					1.057,98
840000	Grundstück Nr. 3, KG-Nr. 10062, Bauflächen Gebäude, 1.173,00 m²	01.01.1900	0,0	59.095,74					59.095,74
840000	Grundstück Nr. 346/1, KG-Nr. 10062, Bauflächen Gebäude, 9,00 m²	01.01.1900	0,0	453,42					453,42
840000	Grundstück Nr. 4/1, KG-Nr. 10062, Bauflächen Gebäude, 3,00 m²	01.01.1900	0,0	151,14					151,14
840000	Grundstück Nr. 4/2, KG-Nr. 10062, Bauflächen Gebäude, 6,00 m²	01.01.1900	0,0	302,28					302,28
840000	Grundstück Nr. 823/3, KG-Nr. 10062, Bauflächen Gebäude, 18,00 m²	01.01.1900	0,0	906,84					906,84
840000	Grundstück Nr. 823/9, KG-Nr. 10062, Bauflächen Gebäude, 25,00 m²	01.01.1900	0,0	1.259,50					1.259,50
840000	Grundstück Nr. 824, KG-Nr. 10062, Bauflächen Gebäude, 11,00 m²	01.01.1900	0,0	554,18					554,18
840000	Grundstück Nr. 829/1, KG-Nr. 10062, Bauflächen Gebäude, 1,00 m²	01.01.1900	0,0	1,00					1,00
840000	Grundstück Nr. 847/1, KG-Nr. 10062, Bauflächen Gebäude, 9,00 m²	01.01.1900	0,0	9,00					9,00
840000	Grundstück Nr. 867, KG-Nr. 10062, Bauflächen Gebäude, 33,00 m²	01.01.1900	0,0	33,00					33,00
840000	Grundstück Nr. 15, KG-Nr. 10065, Bauflächen Gebäude, 65,00 m²	01.01.1900	0,0	3.274,70					3.274,70
840000	Grundstück Nr. 340, KG-Nr. 10065, Bauflächen Gebäude, 58,00 m²	01.01.1900	0,0	2.922,04					2.922,04
840000	Grundstück Nr. 5/2, KG-Nr. 10065, Bauflächen Gebäude, 80,00 m²	01.01.1900	0,0	4.030,40					4.030,40
840000	Grundstück Nr. 573/2, KG-Nr. 10065, Bauflächen Gebäude, 35,00 m²	01.01.1900	0,0	1.763,30					1.763,30
840000	Grundstück Nr. 453/7, KG-Nr. 10068, Bauflächen Gebäude, 188,00 m²	01.01.1900	0,0	9.471,44					9.471,44
840000	Grundstück Nr. 46, KG-Nr. 10068, Bauflächen Gebäude, 79,00 m²	01.01.1900	0,0	3.980,02					3.980,02
840000	Grundstück Nr. 253/3, KG-Nr. 10071, Bauflächen Gebäude, 4,00 m²	01.01.1900	0,0	201,52					201,52
840000	Grundstück Nr. 253/6, KG-Nr. 10071, Bauflächen Gebäude, 577,00 m²	01.01.1900	0,0	29.069,26					29.069,26
840000	Grundstück Nr. 294/7, KG-Nr. 10071, Bauflächen Gebäude, 106,00 m²	01.01.1900	0,0	5.340,28					5.340,28
840000	Grundstück Nr. 358, KG-Nr. 10071, Bauflächen Gebäudenebenflächen, 30,00	01.01.1900	0,0	30,00					30,00
840000	Grundstück Nr. 55, KG-Nr. 10071, Bauflächen Gebäude, 43,00 m²	01.01.1900	0,0	2.166,34					2.166,34
840000	Grundstück Nr. 88/1, KG-Nr. 10071, Bauflächen Gebäude, 31,00 m²	01.01.1900	0,0	1.561,78					1.561,78
840000	Grundstück Nr. 117, KG-Nr. 10074, Bauflächen Gebäude, 189,00 m²	01.01.1900	0,0	9.521,82					9.521,82
840000	Grundstück Nr. 117, KG-Nr. 10074, Bauflächen Gebäudenebenflächen, 276,0	01.01.1900	0,0	13.904,88					13.904,88
840000	Grundstück Nr. 1383, KG-Nr. 10074, Bauflächen Gebäude, 6,00 m²	01.01.1900	0,0	6,00					6,00
840000	Grundstück Nr. 1389/12, KG-Nr. 10074, Bauflächen Gebäude, 12,00 m²	01.01.1900	0,0	12,00					12,00
840000	Grundstück Nr. 1454, KG-Nr. 10074, Bauflächen Gebäude, 363,00 m²	01.01.1900	0,0	18.287,94					18.287,94
840000	Grundstück Nr. 450, KG-Nr. 10074, Bauflächen Gebäude, 530,00 m²	01.01.1900	0,0	26.701,40					26.701,40
	Summe landw. Grundbesitz			**731.094,08**	**0,00**	**0,00**	**0,00**	**0,00**	**731.094,08**
850000	Grundstück Nr. 324/2, KG-Nr. 10021, Bauflächen Gebäude, 45,00 m²	01.01.1900	0,0	2.267,10					2.267,10
850000	Grundstück Nr. 1286, KG-Nr. 10036, Bauflächen Gebäude, 127,00 m²	01.01.1900	0,0	6.398,26					6.398,26

Post Ansatz	Bezeichnung	Inbetrieb-nahme	Nutz-dauer	Stand zu Beginn des Finanzjahres	Zugang durch Geldwirtschaft	Abgang durch Geldwirtschaft	Werte-berichtigung	Abschreibung (AfA)	Stand am Ende des Finanzjahres
850000	Grundstück Nr. 575/2, KG-Nr. 10021, Bauflächen Gebäude, 195,00 m²	01.01.1900	0,0	9.824,10					9.824,10
	Summe Wasserversorgung			**18.489,46**	**0,00**	**0,00**	**0,00**	**0,00**	**18.489,46**
853000	Grundstück Nr. 1454, KG-Nr. 10074, Bauflächen Gebäudenebenflächen, 278,	01.01.1900	0,0	14.005,64					14.005,64
853000	Etzmannsdorf Lagergebäude	01.01.1974	50,0	12.833,15				11.806,49	1.026,66
	Summe Miethausbesitz, Baurechtspacht			**26.838,79**	**0,00**	**0,00**	**0,00**	**11.806,49**	**15.032,30**
859000	Grundstück Nr. 165/3, KG-Nr. 10062, Bauflächen Gebäude, 672,00 m²	01.01.1900	0,0	33.855,36					33.855,36
	Summe Freibad			**33.855,36**	**0,00**	**0,00**	**0,00**	**0,00**	**33.855,36**
000	**Summe Bebaute Grundstücke**			**1.430.682,98**	**0,00**	**0,00**	**0,00**	**178.329,29**	**1.252.353,69**
001	**Unbebaute Grundstücke**								
262000	Grundstück Nr. 249, KG-Nr. 10036, Sonstige Freizeitflächen, 1.031,00 m²	01.01.1900	0,0	10.388,36					10.388,36
262000	Grundstück Nr. 514, KG-Nr. 10021, Sonstige Straßenverkehrsanlagen, 586,0	01.01.1900	0,0	5.904,54					5.904,54
262000	Grundstück Nr. 249, KG-Nr. 10036, landwirtschaftlich genutzte Grundflächen	01.01.1900	0,0	2.724,80					2.724,80
	Summe Fußballplätze			**19.017,70**	**0,00**	**0,00**	**0,00**	**0,00**	**19.017,70**
264000	Grundstück Nr. 522/5, KG-Nr. 10021, Sonstige Freizeitflächen, 11.349,00 m²	01.01.1900	0,0	114.352,52					114.352,52
264000	Grundstück Nr. 522/5, KG-Nr. 10021, Wald Wälder, 773,00 m²	01.01.1900	0,0	1.012,63					1.012,63
	Summe Kunsteislaufplatz			**115.365,15**	**0,00**	**0,00**	**0,00**	**0,00**	**115.365,15**
632000	Grundstück Nr. 266/2, KG-Nr. 10036, landwirtschaftlich genutzte Grundfläche	01.01.1900	0,0	1.090,00					1.090,00
632000	Grundstück Nr. 271/2, KG-Nr. 10036, landwirtschaftlich genutzte Grundfläche	01.01.1900	0,0	192,00					192,00
632000	Grundstück Nr. 420/2, KG-Nr. 10036, landwirtschaftlich genutzte Grundfläche	01.01.1900	0,0	5.218,00					5.218,00
632000	Grundstück Nr. 536/1, KG-Nr. 10036, landwirtschaftlich genutzte Grundfläche	01.01.1900	0,0	17,00					17,00
632000	Grundstück Nr. 536/2, KG-Nr. 10036, landwirtschaftlich genutzte Grundfläche	01.01.1900	0,0	6.625,00					6.625,00
	Summe Wasserwehre und Schleusen			**13.142,00**	**0,00**	**0,00**	**0,00**	**0,00**	**13.142,00**
817000	Grundstück Nr. 2, KG-Nr. 10062, Sonstige Friedhöfe, 4.619,00 m²	01.01.1900	0,0	46.541,04					46.541,04
817000	Grundstück Nr. 4/4, KG-Nr. 10062, Sonstige Friedhöfe, 3.798,00 m²	01.01.1900	0,0	38.268,65					38.268,65
817000	Grundstück Nr. 893/3, KG-Nr. 10074, Gärten Gärten, 361,00 m²	01.01.1900	0,0	14.549,74					14.549,74
	Summe Friedhöfe			**99.359,43**	**0,00**	**0,00**	**0,00**	**0,00**	**99.359,43**
840000	Grundstück Nr. 1024, KG-Nr. 10021, Sonstige Freizeitflächen, 3.767,00 m²	01.01.1900	0,0	37.956,29					37.956,29
840000	Grundstück Nr. 142/1, KG-Nr. 10021, Sonstige Freizeitflächen, 513,00 m²	01.01.1900	0,0	5.168,99					5.168,99
840000	Grundstück Nr. 142/3, KG-Nr. 10021, Sonstige Freizeitflächen, 171,00 m²	01.01.1900	0,0	1.723,00					1.723,00
840000	Grundstück Nr. 142/4, KG-Nr. 10021, Sonstige Freizeitflächen, 254,00 m²	01.01.1900	0,0	2.559,30					2.559,30
840000	Grundstück Nr. 149, KG-Nr. 10021, Sonstige Freizeitflächen, 1.528,00 m²	01.01.1900	0,0	15.396,13					15.396,13
840000	Grundstück Nr. 150/1, KG-Nr. 10021, Sonstige Freizeitflächen, 674,00 m²	01.01.1900	0,0	6.791,22					6.791,22
840000	Grundstück Nr. 150/3, KG-Nr. 10021, Sonstige Freizeitflächen, 319,00 m²	01.01.1900	0,0	3.214,24					3.214,24
840000	Grundstück Nr. 151/1, KG-Nr. 10021, Sonstige Freizeitflächen, 999,00 m²	01.01.1900	0,0	10.065,92					10.065,92
840000	Grundstück Nr. 159, KG-Nr. 10021, Sonstige Freizeitflächen, 693,00 m²	01.01.1900	0,0	6.982,67					6.982,67
840000	Grundstück Nr. 523/1, KG-Nr. 10021, Sonstige Freizeitflächen, 1.530,00 m²	01.01.1900	0,0	15.416,28					15.416,28

Post Ansatz	Bezeichnung	Inbetrieb-nahme	Nutz-dauer	Stand zu Beginn des Finanzjahres	Zugang durch Geldwirtschaft	Abgang durch Geldwirtschaft	Werte-berichtigung	Abschreibung (AfA)	Stand am Ende des Finanzjahres
840000	Grundstück Nr. 528/5, KG-Nr. 10021, Sonstige Freizeitflächen, 1.081,00 m²	01.01.1900	0,0	10.892,16					10.892,16
840000	Grundstück Nr. 528/6, KG-Nr. 10021, Sonstige Freizeitflächen, 4.122,00 m²	01.01.1900	0,0	41.533,27					41.533,27
840000	Grundstück Nr. 563, KG-Nr. 10021, Sonstige Freizeitflächen, 3.116,00 m²	01.01.1900	0,0	31.396,82					31.396,82
840000	Grundstück Nr. 564/1, KG-Nr. 10021, Sonstige Freizeitflächen, 5.037,00 m²	01.01.1900	0,0	50.752,81					50.752,81
840000	Grundstück Nr. 564/3, KG-Nr. 10021, Sonstige Freizeitflächen, 707,00 m²	01.01.1900	0,0	7.123,73					7.123,73
840000	Grundstück Nr. 799/2, KG-Nr. 10021, Sonstige Freizeitflächen, 222,00 m²	01.01.1900	0,0	222,00					222,00
840000	Grundstück Nr. 83, KG-Nr. 10021, Sonstige Freizeitflächen, 13.405,00 m²	01.01.1900	0,0	135.068,78					135.068,78
840000	Grundstück Nr. 84, KG-Nr. 10021, Sonstige Freizeitflächen, 1.005,00 m²	01.01.1900	0,0	10.126,38					10.126,38
840000	Grundstück Nr. 86, KG-Nr. 10021, Sonstige Freizeitflächen, 660,00 m²	01.01.1900	0,0	6.650,16					6.650,16
840000	Grundstück Nr. 7/4, KG-Nr. 10029, Sonstige Straßenverkehrsanlagen, 98,00 r	01.01.1900	0,0	98,00					98,00
840000	Grundstück Nr. 252, KG-Nr. 10036, Sonstige Freizeitflächen, 198,00 m²	01.01.1900	0,0	1.995,05					1.995,05
840000	Grundstück Nr. 3, KG-Nr. 10062, Sonstige Freizeitflächen, 6.366,00 m²	01.01.1900	0,0	64.143,82					64.143,82
840000	Grundstück Nr. 114/3, KG-Nr. 10068, Sonstige Sonstiges (ohne Spezifizierun	01.01.1900	0,0	99,00					99,00
840000	Grundstück Nr. 450, KG-Nr. 10074, Sonstige Freizeitflächen, 11.271,00 m²	01.01.1900	0,0	113.566,60					113.566,60
840000	Grundstück Nr. 142/2, KG-Nr. 10021, Gewässer Stehende Gewässer, 32,00 r	01.01.1900	0,0	41,92					41,92
840000	Grundstück Nr. 142/3, KG-Nr. 10021, Gewässer Stehende Gewässer, 26,00 r	01.01.1900	0,0	34,06					34,06
840000	Grundstück Nr. 85, KG-Nr. 10021, Gewässer Fließende Gewässer, 2.141,00 r	01.01.1900	0,0	2.804,71					2.804,71
840000	Grundstück Nr. 333/3, KG-Nr. 10029, Gewässer Fließende Gewässer, 319,00	01.01.1900	0,0	417,89					417,89
840000	Grundstück Nr. 249/2, KG-Nr. 10030, Gewässer Stehende Gewässer, 185,00	01.01.1900	0,0	242,35					242,35
840000	Grundstück Nr. 663, KG-Nr. 10030, Gewässer Fließende Gewässer, 1.486,00	01.01.1900	0,0	1.486,00					1.486,00
840000	Grundstück Nr. 669, KG-Nr. 10030, Gewässer Fließende Gewässer, 1.446,00	01.01.1900	0,0	1.446,00					1.446,00
840000	Grundstück Nr. 683, KG-Nr. 10030, Gewässer Fließende Gewässer, 2.514,00	01.01.1900	0,0	2.514,00					2.514,00
840000	Grundstück Nr. 696, KG-Nr. 10030, Gewässer Fließende Gewässer, 1.374,00	01.01.1900	0,0	1.374,00					1.374,00
840000	Grundstück Nr. 712, KG-Nr. 10030, Gewässer Fließende Gewässer, 441,00 n	01.01.1900	0,0	441,00					441,00
840000	Grundstück Nr. 713, KG-Nr. 10030, Gewässer Fließende Gewässer, 695,00 n	01.01.1900	0,0	695,00					695,00
840000	Grundstück Nr. 360, KG-Nr. 10032, Gewässer Fließende Gewässer, 5.177,00	01.01.1900	0,0	5.177,00					5.177,00
840000	Grundstück Nr. 1148, KG-Nr. 10036, Gewässer Fließende Gewässer, 2.121,0	01.01.1900	0,0	2.121,00					2.121,00
840000	Grundstück Nr. 1283, KG-Nr. 10036, Gewässer Fließende Gewässer, 1.403,0	01.01.1900	0,0	1.403,00					1.403,00
840000	Grundstück Nr. 1307, KG-Nr. 10036, Gewässer Fließende Gewässer, 653,00	01.01.1900	0,0	855,43					855,43
840000	Grundstück Nr. 2005, KG-Nr. 10036, Gewässer Fließende Gewässer, 2.273,0	01.01.1900	0,0	2.273,00					2.273,00
840000	Grundstück Nr. 2015, KG-Nr. 10036, Gewässer Fließende Gewässer, 6.730,0	01.01.1900	0,0	6.730,00					6.730,00
840000	Grundstück Nr. 2046, KG-Nr. 10036, Gewässer Fließende Gewässer, 875,00	01.01.1900	0,0	875,00					875,00
840000	Grundstück Nr. 215, KG-Nr. 10036, Gewässer Fließende Gewässer, 614,00 n	01.01.1900	0,0	804,34					804,34
840000	Grundstück Nr. 261, KG-Nr. 10036, Gewässer Fließende Gewässer, 1.265,00	01.01.1900	0,0	1.657,15					1.657,15
840000	Grundstück Nr. 262, KG-Nr. 10036, Gewässer Fließende Gewässer, 1.551,00	01.01.1900	0,0	2.031,81					2.031,81
840000	Grundstück Nr. 587, KG-Nr. 10036, Gewässer Fließende Gewässer, 2.675,00	01.01.1900	0,0	2.675,00					2.675,00
840000	Grundstück Nr. 615, KG-Nr. 10036, Gewässer Fließende Gewässer, 3.834,00	01.01.1900	0,0	3.834,00					3.834,00
840000	Grundstück Nr. 872, KG-Nr. 10036, Gewässer Fließende Gewässer, 2.931,00	01.01.1900	0,0	2.931,00					2.931,00
840000	Grundstück Nr. 883, KG-Nr. 10036, Gewässer Fließende Gewässer, 989,00 n	01.01.1900	0,0	989,00					989,00

Post Ansatz	Bezeichnung	Inbetrieb-nahme	Nutz-dauer	Stand zu Beginn des Finanzjahres	Zugang durch Geldwirtschaft	Abgang durch Geldwirtschaft	Werte-berichtigung	Abschreibung (AfA)	Stand am Ende des Finanzjahres
840000	Grundstück Nr. 884, KG-Nr. 10036, Gewässer Fließende Gewässer, 2.747,00	01.01.1900	0,0	2.747,00					2.747,00
840000	Grundstück Nr. 898, KG-Nr. 10036, Gewässer Fließende Gewässer, 3.929,00	01.01.1900	0,0	3.929,00					3.929,00
840000	Grundstück Nr. 936/2, KG-Nr. 10036, Gewässer Fließende Gewässer, 1.672,(	01.01.1900	0,0	1.672,00					1.672,00
840000	Grundstück Nr. 108, KG-Nr. 10045, Gewässer Stehende Gewässer, 466,00 m	01.01.1900	0,0	610,46					610,46
840000	Grundstück Nr. 224, KG-Nr. 10045, Gewässer Fließende Gewässer, 4.199,00	01.01.1900	0,0	4.199,00					4.199,00
840000	Grundstück Nr. 295, KG-Nr. 10045, Gewässer Fließende Gewässer, 6.155,00	01.01.1900	0,0	6.155,00					6.155,00
840000	Grundstück Nr. 305, KG-Nr. 10045, Gewässer Fließende Gewässer, 3.405,00	01.01.1900	0,0	3.405,00					3.405,00
840000	Grundstück Nr. 307, KG-Nr. 10045, Gewässer Fließende Gewässer, 517,00 n	01.01.1900	0,0	517,00					517,00
840000	Grundstück Nr. 314, KG-Nr. 10045, Gewässer Fließende Gewässer, 1.660,00	01.01.1900	0,0	1.660,00					1.660,00
840000	Grundstück Nr. 315, KG-Nr. 10045, Gewässer Fließende Gewässer, 2.355,00	01.01.1900	0,0	2.355,00					2.355,00
840000	Grundstück Nr. 331, KG-Nr. 10045, Gewässer Fließende Gewässer, 3.840,00	01.01.1900	0,0	3.840,00					3.840,00
840000	Grundstück Nr. 332, KG-Nr. 10045, Gewässer Fließende Gewässer, 1.813,00	01.01.1900	0,0	1.813,00					1.813,00
840000	Grundstück Nr. 553, KG-Nr. 10045, Gewässer Fließende Gewässer, 11.108,0	01.01.1900	0,0	11.108,00					11.108,00
840000	Grundstück Nr. 563, KG-Nr. 10045, Gewässer Fließende Gewässer, 425,00 n	01.01.1900	0,0	425,00					425,00
840000	Grundstück Nr. 577/2, KG-Nr. 10062, Gewässer Stehende Gewässer, 96,00 r	01.01.1900	0,0	125,76					125,76
840000	Grundstück Nr. 7, KG-Nr. 10065, Gewässer Stehende Gewässer, 384,00 m²	01.01.1900	0,0	503,04					503,04
840000	Grundstück Nr. 159/1, KG-Nr. 10068, Gewässer Stehende Gewässer, 24,00 r	01.01.1900	0,0	31,44					31,44
840000	Grundstück Nr. 159/1, KG-Nr. 10068, Rechtlich Rechtlich Wald, 2.416,00 m²	01.01.1900	0,0	632,99					632,99
840000	Grundstück Nr. 16, KG-Nr. 10068, Gewässer Stehende Gewässer, 344,00 m²	01.01.1900	0,0	450,64					450,64
840000	Grundstück Nr. 346/3, KG-Nr. 10071, Gewässer Fließende Gewässer, 83,00 ı	01.01.1900	0,0	108,73					108,73
840000	Grundstück Nr. 113, KG-Nr. 10074, Gewässer Stehende Gewässer, 84,00 m²	01.01.1900	0,0	110,04					110,04
840000	Grundstück Nr. 114, KG-Nr. 10074, Gewässer Stehende Gewässer, 471,00 m	01.01.1900	0,0	617,01					617,01
840000	Grundstück Nr. 115, KG-Nr. 10074, Gewässer Stehende Gewässer, 89,00 m²	01.01.1900	0,0	116,59					116,59
840000	Grundstück Nr. 117, KG-Nr. 10074, Gewässer Stehende Gewässer, 240,00 m	01.01.1900	0,0	314,40					314,40
840000	Grundstück Nr. 153/2, KG-Nr. 10074, Gewässer Stehende Gewässer, 52,00 r	01.01.1900	0,0	68,12					68,12
840000	Grundstück Nr. 296/2, KG-Nr. 10021, Sonstige Betriebsflächen, 8.281,00 m²	01.01.1900	0,0	417.196,78					417.196,78
840000	Grundstück Nr. 1147, KG-Nr. 10036, Sonstige Betriebsflächen, 829,00 m²	01.01.1900	0,0	41.765,02					41.765,02
840000	Grundstück Nr. 119, KG-Nr. 10036, Sonstige Friedhöfe, 111,00 m²	01.01.1900	0,0	1.118,44					1.118,44
840000	Grundstück Nr. 122, KG-Nr. 10036, Sonstige Friedhöfe, 96,00 m²	01.01.1900	0,0	967,30					967,30
840000	Grundstück Nr. 123, KG-Nr. 10036, Sonstige Friedhöfe, 445,00 m²	01.01.1900	0,0	4.483,82					4.483,82
840000	Grundstück Nr. 300, KG-Nr. 10036, Sonstige Betriebsflächen, 389,00 m²	01.01.1900	0,0	19.597,82					19.597,82
840000	Grundstück Nr. 301, KG-Nr. 10036, Sonstige Betriebsflächen, 7,00 m²	01.01.1900	0,0	352,66					352,66
840000	Grundstück Nr. 162/9, KG-Nr. 10062, Sonstige Betriebsflächen, 1.094,00 m²	01.01.1900	0,0	55.115,72					55.115,72
840000	Grundstück Nr. 251/1, KG-Nr. 10062, Sonstige Betriebsflächen, 1.639,00 m²	01.01.1900	0,0	82.572,82					82.572,82
840000	Grundstück Nr. 251/3, KG-Nr. 10062, Sonstige Betriebsflächen, 1.712,00 m²	01.01.1900	0,0	86.250,56					86.250,56
840000	Grundstück Nr. 252/1, KG-Nr. 10062, Sonstige Betriebsflächen, 1.641,00 m²	01.01.1900	0,0	82.673,58					82.673,58
840000	Grundstück Nr. 252/2, KG-Nr. 10062, Sonstige Betriebsflächen, 1.372,00 m²	01.01.1900	0,0	69.121,36					69.121,36
840000	Grundstück Nr. 340, KG-Nr. 10065, Sonstige Betriebsflächen, 622,00 m²	01.01.1900	0,0	31.336,36					31.336,36
840000	Grundstück Nr. 253/6, KG-Nr. 10071, Sonstige Betriebsflächen, 870,00 m²	01.01.1900	0,0	43.830,60					43.830,60

Post Ansatz	Bezeichnung	Inbetrieb-nahme	Nutz-dauer	Stand zu Beginn des Finanzjahres	Zugang durch Geldwirtschaft	Abgang durch Geldwirtschaft	Werte-berichtigung	Abschreibung (AfA)	Stand am Ende des Finanzjahres
840000	Grundstück Nr. 294/10, KG-Nr. 10071, Sonstige Betriebsflächen, 37,00 m²	01.01.1900	0,0	1.864,06					1.864,06
840000	Grundstück Nr. 838, KG-Nr. 10074, Sonstige Betriebsflächen, 930,00 m²	01.01.1900	0,0	46.853,40					46.853,40
840000	Grundstück Nr. 253/1, KG-Nr. 10006, Sonstige Straßenverkehrsanlagen, 1.52	01.01.1900	0,0	15.355,82					15.355,82
840000	Grundstück Nr. 256, KG-Nr. 10006, Sonstige Straßenverkehrsanlagen, 2.352,	01.01.1900	0,0	2.352,00					2.352,00
840000	Grundstück Nr. 257/1, KG-Nr. 10006, Sonstige Straßenverkehrsanlagen, 974,	01.01.1900	0,0	974,00					974,00
840000	Grundstück Nr. 257/2, KG-Nr. 10006, Sonstige Straßenverkehrsanlagen, 2.92	01.01.1900	0,0	2.929,00					2.929,00
840000	Grundstück Nr. 257/3, KG-Nr. 10006, Sonstige Straßenverkehrsanlagen, 2.98	01.01.1900	0,0	2.988,00					2.988,00
840000	Grundstück Nr. 257/3, KG-Nr. 10006, Sonstige Verkehrsrandflächen, 1.002,0(	01.01.1900	0,0	1.002,00					1.002,00
840000	Grundstück Nr. 257/4, KG-Nr. 10006, Sonstige Straßenverkehrsanlagen, 80,0	01.01.1900	0,0	80,00					80,00
840000	Grundstück Nr. 258, KG-Nr. 10006, Sonstige Straßenverkehrsanlagen, 759,0(	01.01.1900	0,0	759,00					759,00
840000	Grundstück Nr. 259/1, KG-Nr. 10006, Sonstige Straßenverkehrsanlagen, 5.49	01.01.1900	0,0	5.494,00					5.494,00
840000	Grundstück Nr. 259/3, KG-Nr. 10006, Sonstige Straßenverkehrsanlagen, 588,	01.01.1900	0,0	588,00					588,00
840000	Grundstück Nr. 261/1, KG-Nr. 10006, Sonstige Straßenverkehrsanlagen, 334,	01.01.1900	0,0	334,00					334,00
840000	Grundstück Nr. 261/3, KG-Nr. 10006, Sonstige Straßenverkehrsanlagen, 760,	01.01.1900	0,0	760,00					760,00
840000	Grundstück Nr. 261/4, KG-Nr. 10006, Sonstige Straßenverkehrsanlagen, 421,	01.01.1900	0,0	421,00					421,00
840000	Grundstück Nr. 262/2, KG-Nr. 10006, Sonstige Straßenverkehrsanlagen, 2.36	01.01.1900	0,0	2.360,00					2.360,00
840000	Grundstück Nr. 264, KG-Nr. 10006, Sonstige Straßenverkehrsanlagen, 903,0(	01.01.1900	0,0	903,00					903,00
840000	Grundstück Nr. 267/1, KG-Nr. 10006, Sonstige Straßenverkehrsanlagen, 340,	01.01.1900	0,0	340,00					340,00
840000	Grundstück Nr. 269, KG-Nr. 10006, Sonstige Straßenverkehrsanlagen, 162,0(	01.01.1900	0,0	162,00					162,00
840000	Grundstück Nr. 275, KG-Nr. 10006, Sonstige Straßenverkehrsanlagen, 8,00 n	01.01.1900	0,0	8,00					8,00
840000	Grundstück Nr. 278, KG-Nr. 10006, Sonstige Straßenverkehrsanlagen, 2.720,	01.01.1900	0,0	2.720,00					2.720,00
840000	Grundstück Nr. 279, KG-Nr. 10006, Sonstige Straßenverkehrsanlagen, 88,00	01.01.1900	0,0	88,00					88,00
840000	Grundstück Nr. 139/1, KG-Nr. 10008, Sonstige Straßenverkehrsanlagen, 655,	01.01.1900	0,0	655,00					655,00
840000	Grundstück Nr. 140, KG-Nr. 10008, Sonstige Straßenverkehrsanlagen, 209,0(	01.01.1900	0,0	209,00					209,00
840000	Grundstück Nr. 141/1, KG-Nr. 10008, Sonstige Straßenverkehrsanlagen, 892,	01.01.1900	0,0	892,00					892,00
840000	Grundstück Nr. 141/2, KG-Nr. 10008, Sonstige Straßenverkehrsanlagen, 230,	01.01.1900	0,0	230,00					230,00
840000	Grundstück Nr. 142, KG-Nr. 10008, Wald Forststraßen, 11,00 m²	01.01.1900	0,0	11,00					11,00
840000	Grundstück Nr. 142, KG-Nr. 10008, Sonstige Straßenverkehrsanlagen, 507,0(	01.01.1900	0,0	507,00					507,00
840000	Grundstück Nr. 143, KG-Nr. 10008, Sonstige Straßenverkehrsanlagen, 2.316,	01.01.1900	0,0	2.316,00					2.316,00
840000	Grundstück Nr. 145, KG-Nr. 10008, Sonstige Straßenverkehrsanlagen, 2.263,	01.01.1900	0,0	2.263,00					2.263,00
840000	Grundstück Nr. 147/1, KG-Nr. 10008, Sonstige Straßenverkehrsanlagen, 218,	01.01.1900	0,0	218,00					218,00
840000	Grundstück Nr. 288/1, KG-Nr. 10015, Sonstige Verkehrsrandflächen, 160,00 r	01.01.1900	0,0	1.612,16					1.612,16
840000	Grundstück Nr. 517, KG-Nr. 10015, Sonstige Straßenverkehrsanlagen, 101,0(	01.01.1900	0,0	1.017,68					1.017,68
840000	Grundstück Nr. 518, KG-Nr. 10015, Sonstige Straßenverkehrsanlagen, 397,0(	01.01.1900	0,0	4.000,17					4.000,17
840000	Grundstück Nr. 683/4, KG-Nr. 10015, Sonstige Straßenverkehrsanlagen, 526,	01.01.1900	0,0	526,00					526,00
840000	Grundstück Nr. 702/3, KG-Nr. 10015, Sonstige Straßenverkehrsanlagen, 176,	01.01.1900	0,0	176,00					176,00
840000	Grundstück Nr. 901/13, KG-Nr. 10015, Sonstige Straßenverkehrsanlagen, 1.3	01.01.1900	0,0	13.532,07					13.532,07
840000	Grundstück Nr. 901/14, KG-Nr. 10015, Sonstige Straßenverkehrsanlagen, 94	01.01.1900	0,0	9.511,74					9.511,74
840000	Grundstück Nr. 901/3, KG-Nr. 10015, Sonstige Straßenverkehrsanlagen, 35,0	01.01.1900	0,0	352,66					352,66

Post Ansatz	Bezeichnung	Inbetrieb-nahme	Nutz-dauer	Stand zu Beginn des Finanzjahres	Zugang durch Geldwirtschaft	Abgang durch Geldwirtschaft	Werte-berichtigung	Abschreibung (AfA)	Stand am Ende des Finanzjahres
840000	Grundstück Nr. 901/6, KG-Nr. 10015, Sonstige Straßenverkehrsanlagen, 1.03	01.01.1900	0,0	1.033,00					1.033,00
840000	Grundstück Nr. 901/7, KG-Nr. 10015, Sonstige Straßenverkehrsanlagen, 120,	01.01.1900	0,0	1.209,12					1.209,12
840000	Grundstück Nr. 901/8, KG-Nr. 10015, Sonstige Straßenverkehrsanlagen, 73,0	01.01.1900	0,0	735,55					735,55
840000	Grundstück Nr. 901/9, KG-Nr. 10015, Sonstige Straßenverkehrsanlagen, 2.10	01.01.1900	0,0	21.240,21					21.240,21
840000	Grundstück Nr. 902, KG-Nr. 10015, Sonstige Straßenverkehrsanlagen, 4.787,	01.01.1900	0,0	4.787,00					4.787,00
840000	Grundstück Nr. 903, KG-Nr. 10015, Sonstige Straßenverkehrsanlagen, 1.175,	01.01.1900	0,0	1.175,00					1.175,00
840000	Grundstück Nr. 905, KG-Nr. 10015, Sonstige Straßenverkehrsanlagen, 2.981,	01.01.1900	0,0	2.981,00					2.981,00
840000	Grundstück Nr. 906, KG-Nr. 10015, Sonstige Straßenverkehrsanlagen, 4.887,	01.01.1900	0,0	4.887,00					4.887,00
840000	Grundstück Nr. 906, KG-Nr. 10015, Sonstige Verkehrsrandflächen, 235,00 m²	01.01.1900	0,0	235,00					235,00
840000	Grundstück Nr. 907, KG-Nr. 10015, Sonstige Straßenverkehrsanlagen, 1.440,	01.01.1900	0,0	1.440,00					1.440,00
840000	Grundstück Nr. 908/2, KG-Nr. 10015, Sonstige Straßenverkehrsanlagen, 112,	01.01.1900	0,0	1.128,51					1.128,51
840000	Grundstück Nr. 910, KG-Nr. 10015, Sonstige Straßenverkehrsanlagen, 133,0	01.01.1900	0,0	133,00					133,00
840000	Grundstück Nr. 911, KG-Nr. 10015, Sonstige Straßenverkehrsanlagen, 2.674,	01.01.1900	0,0	2.674,00					2.674,00
840000	Grundstück Nr. 912, KG-Nr. 10015, Sonstige Straßenverkehrsanlagen, 2.482,	01.01.1900	0,0	2.482,00					2.482,00
840000	Grundstück Nr. 914, KG-Nr. 10015, Sonstige Straßenverkehrsanlagen, 7.495,	01.01.1900	0,0	7.495,00					7.495,00
840000	Grundstück Nr. 915, KG-Nr. 10015, Sonstige Straßenverkehrsanlagen, 1.809,	01.01.1900	0,0	1.809,00					1.809,00
840000	Grundstück Nr. 1032/1, KG-Nr. 10021, Sonstige Schienenverkehrsanlagen, 1	01.01.1900	0,0	11.859,45					11.859,45
840000	Grundstück Nr. 1032/4, KG-Nr. 10021, Sonstige Straßenverkehrsanlagen, 58	01.01.1900	0,0	585,00					585,00
840000	Grundstück Nr. 1033, KG-Nr. 10021, Sonstige Straßenverkehrsanlagen, 222,(	01.01.1900	0,0	222,00					222,00
840000	Grundstück Nr. 1034, KG-Nr. 10021, Sonstige Straßenverkehrsanlagen, 260,(	01.01.1900	0,0	260,00					260,00
840000	Grundstück Nr. 1035/2, KG-Nr. 10021, Sonstige Straßenverkehrsanlagen, 88	01.01.1900	0,0	8.907,18					8.907,18
840000	Grundstück Nr. 1037/5, KG-Nr. 10021, Sonstige Straßenverkehrsanlagen, 14	01.01.1900	0,0	148,00					148,00
840000	Grundstück Nr. 1039, KG-Nr. 10021, Sonstige Straßenverkehrsanlagen, 2.02	01.01.1900	0,0	2.021,00					2.021,00
840000	Grundstück Nr. 1040/1, KG-Nr. 10021, Sonstige Straßenverkehrsanlagen, 4.0	01.01.1900	0,0	4.090,00					4.090,00
840000	Grundstück Nr. 1040/2, KG-Nr. 10021, Sonstige Straßenverkehrsanlagen, 1.1	01.01.1900	0,0	1.142,00					1.142,00
840000	Grundstück Nr. 1041, KG-Nr. 10021, Sonstige Straßenverkehrsanlagen, 1.27(	01.01.1900	0,0	1.270,00					1.270,00
840000	Grundstück Nr. 1043, KG-Nr. 10021, Sonstige Straßenverkehrsanlagen, 2.00(	01.01.1900	0,0	2.000,00					2.000,00
840000	Grundstück Nr. 1044/1, KG-Nr. 10021, Sonstige Straßenverkehrsanlagen, 15	01.01.1900	0,0	153,00					153,00
840000	Grundstück Nr. 1044/2, KG-Nr. 10021, Sonstige Straßenverkehrsanlagen, 38(	01.01.1900	0,0	386,00					386,00
840000	Grundstück Nr. 1045, KG-Nr. 10021, Sonstige Straßenverkehrsanlagen, 347,(	01.01.1900	0,0	347,00					347,00
840000	Grundstück Nr. 1046, KG-Nr. 10021, Sonstige Straßenverkehrsanlagen, 146,(	01.01.1900	0,0	146,00					146,00
840000	Grundstück Nr. 1047, KG-Nr. 10021, Sonstige Straßenverkehrsanlagen, 1.29(	01.01.1900	0,0	1.290,00					1.290,00
840000	Grundstück Nr. 1048/1, KG-Nr. 10021, Sonstige Straßenverkehrsanlagen, 43	01.01.1900	0,0	434,00					434,00
840000	Grundstück Nr. 1048/2, KG-Nr. 10021, Sonstige Straßenverkehrsanlagen, 14	01.01.1900	0,0	144,00					144,00
840000	Grundstück Nr. 1049, KG-Nr. 10021, Sonstige Straßenverkehrsanlagen, 294,(	01.01.1900	0,0	294,00					294,00
840000	Grundstück Nr. 1050, KG-Nr. 10021, Sonstige Straßenverkehrsanlagen, 401,(	01.01.1900	0,0	401,00					401,00
840000	Grundstück Nr. 1051, KG-Nr. 10021, Sonstige Straßenverkehrsanlagen, 463,(	01.01.1900	0,0	463,00					463,00
840000	Grundstück Nr. 1053, KG-Nr. 10021, Sonstige Straßenverkehrsanlagen, 502,(	01.01.1900	0,0	502,00					502,00
840000	Grundstück Nr. 1054, KG-Nr. 10021, Sonstige Straßenverkehrsanlagen, 583,(	01.01.1900	0,0	583,00					583,00

Post Ansatz	Bezeichnung	Inbetrieb-nahme	Nutz-dauer	Stand zu Beginn des Finanzjahres	Zugang durch Geldwirtschaft	Abgang durch Geldwirtschaft	Werte-berichtigung	Abschreibung (AfA)	Stand am Ende des Finanzjahres
840000	Grundstück Nr. 155/3, KG-Nr. 10021, Sonstige Parkplätze, 3.458,00 m²	01.01.1900	0,0	34.842,81					34.842,81
840000	Grundstück Nr. 166/2, KG-Nr. 10021, Sonstige Straßenverkehrsanlagen, 123,	01.01.1900	0,0	123,00					123,00
840000	Grundstück Nr. 217/2, KG-Nr. 10021, Sonstige Straßenverkehrsanlagen, 1.33	01.01.1900	0,0	13.481,69					13.481,69
840000	Grundstück Nr. 217/6, KG-Nr. 10021, Sonstige Straßenverkehrsanlagen, 98,0	01.01.1900	0,0	987,45					987,45
840000	Grundstück Nr. 218/4, KG-Nr. 10021, Sonstige Parkplätze, 826,00 m²	01.01.1900	0,0	8.322,78					8.322,78
840000	Grundstück Nr. 218/5, KG-Nr. 10021, Sonstige Parkplätze, 208,00 m²	01.01.1900	0,0	2.095,81					2.095,81
840000	Grundstück Nr. 25/4, KG-Nr. 10021, Sonstige Straßenverkehrsanlagen, 126,0	01.01.1900	0,0	126,00					126,00
840000	Grundstück Nr. 293/1, KG-Nr. 10021, Sonstige Parkplätze, 1.621,00 m²	01.01.1900	0,0	16.333,20					16.333,20
840000	Grundstück Nr. 341/1, KG-Nr. 10021, Sonstige Straßenverkehrsanlagen, 550,	01.01.1900	0,0	5.541,80					5.541,80
840000	Grundstück Nr. 423, KG-Nr. 10021, Sonstige Straßenverkehrsanlagen, 1.718,	01.01.1900	0,0	17.310,57					17.310,57
840000	Grundstück Nr. 427/3, KG-Nr. 10021, Sonstige Straßenverkehrsanlagen, 6,00	01.01.1900	0,0	6,00					6,00
840000	Grundstück Nr. 451/1, KG-Nr. 10021, Sonstige Straßenverkehrsanlagen, 435,	01.01.1900	0,0	4.383,06					4.383,06
840000	Grundstück Nr. 483/3, KG-Nr. 10021, Sonstige Straßenverkehrsanlagen, 3.00	01.01.1900	0,0	3.002,00					3.002,00
840000	Grundstück Nr. 494/2, KG-Nr. 10021, Sonstige Straßenverkehrsanlagen, 1.78	01.01.1900	0,0	1.781,00					1.781,00
840000	Grundstück Nr. 496/1, KG-Nr. 10021, Sonstige Straßenverkehrsanlagen, 3.96	01.01.1900	0,0	3.965,00					3.965,00
840000	Grundstück Nr. 498/18, KG-Nr. 10021, Sonstige Straßenverkehrsanlagen, 22	01.01.1900	0,0	221,00					221,00
840000	Grundstück Nr. 500/11, KG-Nr. 10021, Sonstige Straßenverkehrsanlagen, 39	01.01.1900	0,0	396,00					396,00
840000	Grundstück Nr. 501/9, KG-Nr. 10021, Sonstige Straßenverkehrsanlagen, 334,	01.01.1900	0,0	334,00					334,00
840000	Grundstück Nr. 519, KG-Nr. 10021, Sonstige Straßenverkehrsanlagen, 1.132,	01.01.1900	0,0	11.406,03					11.406,03
840000	Grundstück Nr. 520/3, KG-Nr. 10021, Sonstige Straßenverkehrsanlagen, 638,	01.01.1900	0,0	6.428,49					6.428,49
840000	Grundstück Nr. 521/5, KG-Nr. 10021, Sonstige Straßenverkehrsanlagen, 482,	01.01.1900	0,0	4.856,63					4.856,63
840000	Grundstück Nr. 523/2, KG-Nr. 10021, Sonstige Straßenverkehrsanlagen, 208,	01.01.1900	0,0	2.095,81					2.095,81
840000	Grundstück Nr. 528/8, KG-Nr. 10021, Sonstige Parkplätze, 333,00 m²	01.01.1900	0,0	3.355,31					3.355,31
840000	Grundstück Nr. 531/5, KG-Nr. 10021, Sonstige Straßenverkehrsanlagen, 710,	01.01.1900	0,0	710,00					710,00
840000	Grundstück Nr. 555, KG-Nr. 10021, Sonstige Straßenverkehrsanlagen, 267,0	01.01.1900	0,0	2.690,29					2.690,29
840000	Grundstück Nr. 571/10, KG-Nr. 10021, Sonstige Straßenverkehrsanlagen, 67,	01.01.1900	0,0	675,09					675,09
840000	Grundstück Nr. 576/10, KG-Nr. 10021, Sonstige Straßenverkehrsanlagen, 2.6	01.01.1900	0,0	2.697,00					2.697,00
840000	Grundstück Nr. 576/11, KG-Nr. 10021, Sonstige Straßenverkehrsanlagen, 2.4	01.01.1900	0,0	2.493,00					2.493,00
840000	Grundstück Nr. 581/9, KG-Nr. 10021, Sonstige Straßenverkehrsanlagen, 524,	01.01.1900	0,0	524,00					524,00
840000	Grundstück Nr. 582/10, KG-Nr. 10021, Sonstige Straßenverkehrsanlagen, 25	01.01.1900	0,0	250,00					250,00
840000	Grundstück Nr. 582/11, KG-Nr. 10021, Sonstige Straßenverkehrsanlagen, 1.4	01.01.1900	0,0	1.485,00					1.485,00
840000	Grundstück Nr. 582/13, KG-Nr. 10021, Sonstige Straßenverkehrsanlagen, 31,	01.01.1900	0,0	31,00					31,00
840000	Grundstück Nr. 583/1, KG-Nr. 10021, Sonstige Straßenverkehrsanlagen, 4.38	01.01.1900	0,0	4.380,00					4.380,00
840000	Grundstück Nr. 583/51, KG-Nr. 10021, Sonstige Straßenverkehrsanlagen, 71	01.01.1900	0,0	717,00					717,00
840000	Grundstück Nr. 589/1, KG-Nr. 10021, Sonstige Straßenverkehrsanlagen, 1.78	01.01.1900	0,0	17.975,58					17.975,58
840000	Grundstück Nr. 589/7, KG-Nr. 10021, Sonstige Straßenverkehrsanlagen, 840,	01.01.1900	0,0	8.463,84					8.463,84
840000	Grundstück Nr. 590/15, KG-Nr. 10021, Sonstige Straßenverkehrsanlagen, 58	01.01.1900	0,0	588,00					588,00
840000	Grundstück Nr. 590/4, KG-Nr. 10021, Sonstige Straßenverkehrsanlagen, 5.12	01.01.1900	0,0	5.127,00					5.127,00
840000	Grundstück Nr. 591/101, KG-Nr. 10021, Sonstige Straßenverkehrsanlagen, 2	01.01.1900	0,0	254,00					254,00

Post Ansatz	Bezeichnung	Inbetrieb-nahme	Nutz-dauer	Stand zu Beginn des Finanzjahres	Zugang durch Geldwirtschaft	Abgang durch Geldwirtschaft	Werte-berichtigung	Abschreibung (AfA)	Stand am Ende des Finanzjahres
840000	Grundstück Nr. 591/48, KG-Nr. 10021, Sonstige Straßenverkehrsanlagen, 1.3	01.01.1900	0,0	1.339,00					1.339,00
840000	Grundstück Nr. 591/85, KG-Nr. 10021, Sonstige Straßenverkehrsanlagen, 83!	01.01.1900	0,0	835,00					835,00
840000	Grundstück Nr. 593/1, KG-Nr. 10021, Sonstige Straßenverkehrsanlagen, 908,	01.01.1900	0,0	9.149,01					9.149,01
840000	Grundstück Nr. 594/10, KG-Nr. 10021, Sonstige Straßenverkehrsanlagen, 39!	01.01.1900	0,0	395,00					395,00
840000	Grundstück Nr. 594/11, KG-Nr. 10021, Sonstige Straßenverkehrsanlagen, 35(	01.01.1900	0,0	356,00					356,00
840000	Grundstück Nr. 594/4, KG-Nr. 10021, Sonstige Straßenverkehrsanlagen, 471,	01.01.1900	0,0	4.745,80					4.745,80
840000	Grundstück Nr. 594/9, KG-Nr. 10021, Sonstige Straßenverkehrsanlagen, 1.66	01.01.1900	0,0	1.668,00					1.668,00
840000	Grundstück Nr. 597/10, KG-Nr. 10021, Sonstige Straßenverkehrsanlagen, 1.7	01.01.1900	0,0	1.721,00					1.721,00
840000	Grundstück Nr. 599/17, KG-Nr. 10021, Sonstige Straßenverkehrsanlagen, 33'	01.01.1900	0,0	337,00					337,00
840000	Grundstück Nr. 599/19, KG-Nr. 10021, Sonstige Straßenverkehrsanlagen, 1.3	01.01.1900	0,0	1.306,00					1.306,00
840000	Grundstück Nr. 601/56, KG-Nr. 10021, Sonstige Straßenverkehrsanlagen, 98!	01.01.1900	0,0	983,00					983,00
840000	Grundstück Nr. 608/1, KG-Nr. 10021, Sonstige Straßenverkehrsanlagen, 1.13	01.01.1900	0,0	1.137,00					1.137,00
840000	Grundstück Nr. 608/2, KG-Nr. 10021, Sonstige Straßenverkehrsanlagen, 36,0	01.01.1900	0,0	36,00					36,00
840000	Grundstück Nr. 61/5, KG-Nr. 10021, Sonstige Straßenverkehrsanlagen, 62,00	01.01.1900	0,0	62,00					62,00
840000	Grundstück Nr. 624/11, KG-Nr. 10021, Sonstige Straßenverkehrsanlagen, 31!	01.01.1900	0,0	319,00					319,00
840000	Grundstück Nr. 629/1, KG-Nr. 10021, Sonstige Verkehrsrandflächen, 107,00 r	01.01.1900	0,0	1.078,13					1.078,13
840000	Grundstück Nr. 655/11, KG-Nr. 10021, Sonstige Straßenverkehrsanlagen, 26:	01.01.1900	0,0	262,00					262,00
840000	Grundstück Nr. 655/12, KG-Nr. 10021, Sonstige Straßenverkehrsanlagen, 98'	01.01.1900	0,0	981,00					981,00
840000	Grundstück Nr. 658/5, KG-Nr. 10021, Sonstige Straßenverkehrsanlagen, 430,	01.01.1900	0,0	430,00					430,00
840000	Grundstück Nr. 658/6, KG-Nr. 10021, Sonstige Straßenverkehrsanlagen, 192,	01.01.1900	0,0	192,00					192,00
840000	Grundstück Nr. 658/7, KG-Nr. 10021, Sonstige Straßenverkehrsanlagen, 209,	01.01.1900	0,0	209,00					209,00
840000	Grundstück Nr. 66/1, KG-Nr. 10021, Sonstige Parkplätze, 635,00 m²	01.01.1900	0,0	6.398,26					6.398,26
840000	Grundstück Nr. 660/2, KG-Nr. 10021, Sonstige Straßenverkehrsanlagen, 1.90	01.01.1900	0,0	1.909,00					1.909,00
840000	Grundstück Nr. 665/7, KG-Nr. 10021, Sonstige Straßenverkehrsanlagen, 2.44	01.01.1900	0,0	2.448,00					2.448,00
840000	Grundstück Nr. 666/1, KG-Nr. 10021, Sonstige Straßenverkehrsanlagen, 1.45	01.01.1900	0,0	1.454,00					1.454,00
840000	Grundstück Nr. 671/4, KG-Nr. 10021, Sonstige Straßenverkehrsanlagen, 523,	01.01.1900	0,0	523,00					523,00
840000	Grundstück Nr. 672, KG-Nr. 10021, Sonstige Straßenverkehrsanlagen, 174,0(	01.01.1900	0,0	1.753,22					1.753,22
840000	Grundstück Nr. 699/4, KG-Nr. 10021, Sonstige Straßenverkehrsanlagen, 1.25	01.01.1900	0,0	1.254,00					1.254,00
840000	Grundstück Nr. 70/2, KG-Nr. 10021, Sonstige Straßenverkehrsanlagen, 185,0	01.01.1900	0,0	1.864,06					1.864,06
840000	Grundstück Nr. 702/6, KG-Nr. 10021, Sonstige Straßenverkehrsanlagen, 252,	01.01.1900	0,0	252,00					252,00
840000	Grundstück Nr. 708/1, KG-Nr. 10021, Sonstige Straßenverkehrsanlagen, 1.60	01.01.1900	0,0	1.606,00					1.606,00
840000	Grundstück Nr. 709/9, KG-Nr. 10021, Sonstige Straßenverkehrsanlagen, 1.41	01.01.1900	0,0	1.412,00					1.412,00
840000	Grundstück Nr. 713/2, KG-Nr. 10021, Sonstige Straßenverkehrsanlagen, 1.37	01.01.1900	0,0	13.824,27					13.824,27
840000	Grundstück Nr. 764, KG-Nr. 10021, Sonstige Straßenverkehrsanlagen, 921,0(	01.01.1900	0,0	9.280,00					9.280,00
840000	Grundstück Nr. 795/1, KG-Nr. 10021, Sonstige Straßenverkehrsanlagen, 549,	01.01.1900	0,0	5.531,72					5.531,72
840000	Grundstück Nr. 795/10, KG-Nr. 10021, Sonstige Straßenverkehrsanlagen, 55(	01.01.1900	0,0	5.541,80					5.541,80
840000	Grundstück Nr. 795/12, KG-Nr. 10021, Sonstige Straßenverkehrsanlagen, 1.9	01.01.1900	0,0	1.923,00					1.923,00
840000	Grundstück Nr. 795/14, KG-Nr. 10021, Sonstige Straßenverkehrsanlagen, 1.7	01.01.1900	0,0	1.770,00					1.770,00
840000	Grundstück Nr. 795/16, KG-Nr. 10021, Sonstige Straßenverkehrsanlagen, 33,	01.01.1900	0,0	332,51					332,51

Post Ansatz	Bezeichnung	Inbetrieb-nahme	Nutz-dauer	Stand zu Beginn des Finanzjahres	Zugang durch Geldwirtschaft	Abgang durch Geldwirtschaft	Werte-berichtigung	Abschreibung (AfA)	Stand am Ende des Finanzjahres
840000	Grundstück Nr. 795/17, KG-Nr. 10021, Sonstige Straßenverkehrsanlagen, 9,0	01.01.1900	0,0	90,68					90,68
840000	Grundstück Nr. 795/18, KG-Nr. 10021, Sonstige Straßenverkehrsanlagen, 82,	01.01.1900	0,0	826,23					826,23
840000	Grundstück Nr. 795/19, KG-Nr. 10021, Sonstige Straßenverkehrsanlagen, 19,	01.01.1900	0,0	191,44					191,44
840000	Grundstück Nr. 795/20, KG-Nr. 10021, Sonstige Straßenverkehrsanlagen, 30(	01.01.1900	0,0	3.083,26					3.083,26
840000	Grundstück Nr. 795/22, KG-Nr. 10021, Sonstige Straßenverkehrsanlagen, 35,	01.01.1900	0,0	352,66					352,66
840000	Grundstück Nr. 795/23, KG-Nr. 10021, Sonstige Straßenverkehrsanlagen, 14(	01.01.1900	0,0	1.410,64					1.410,64
840000	Grundstück Nr. 795/24, KG-Nr. 10021, Sonstige Straßenverkehrsanlagen, 12	01.01.1900	0,0	1.279,65					1.279,65
840000	Grundstück Nr. 795/26, KG-Nr. 10021, Sonstige Straßenverkehrsanlagen, 34(	01.01.1900	0,0	3.486,30					3.486,30
840000	Grundstück Nr. 795/27, KG-Nr. 10021, Sonstige Straßenverkehrsanlagen, 47	01.01.1900	0,0	4.806,25					4.806,25
840000	Grundstück Nr. 795/28, KG-Nr. 10021, Sonstige Straßenverkehrsanlagen, 64	01.01.1900	0,0	6.468,79					6.468,79
840000	Grundstück Nr. 795/30, KG-Nr. 10021, Sonstige Straßenverkehrsanlagen, 3,0	01.01.1900	0,0	3.060,00					3.060,00
840000	Grundstück Nr. 795/33, KG-Nr. 10021, Sonstige Straßenverkehrsanlagen, 39	01.01.1900	0,0	3.980,02					3.980,02
840000	Grundstück Nr. 795/34, KG-Nr. 10021, Sonstige Straßenverkehrsanlagen, 1.4	01.01.1900	0,0	14.559,82					14.559,82
840000	Grundstück Nr. 795/36, KG-Nr. 10021, Sonstige Straßenverkehrsanlagen, 2,0	01.01.1900	0,0	2.079,00					2.079,00
840000	Grundstück Nr. 795/39, KG-Nr. 10021, Sonstige Straßenverkehrsanlagen, 23	01.01.1900	0,0	2.337,63					2.337,63
840000	Grundstück Nr. 795/41, KG-Nr. 10021, Sonstige Straßenverkehrsanlagen, 1.1	01.01.1900	0,0	11.385,88					11.385,88
840000	Grundstück Nr. 795/42, KG-Nr. 10021, Sonstige Straßenverkehrsanlagen, 15	01.01.1900	0,0	1.602,08					1.602,08
840000	Grundstück Nr. 795/43, KG-Nr. 10021, Sonstige Straßenverkehrsanlagen, 18,	01.01.1900	0,0	181,37					181,37
840000	Grundstück Nr. 795/44, KG-Nr. 10021, Sonstige Straßenverkehrsanlagen, 2,8	01.01.1900	0,0	2.893,00					2.893,00
840000	Grundstück Nr. 795/45, KG-Nr. 10021, Sonstige Straßenverkehrsanlagen, 71	01.01.1900	0,0	7.204,34					7.204,34
840000	Grundstück Nr. 795/46, KG-Nr. 10021, Sonstige Straßenverkehrsanlagen, 27,	01.01.1900	0,0	272,05					272,05
840000	Grundstück Nr. 795/47, KG-Nr. 10021, Sonstige Straßenverkehrsanlagen, 1,6	01.01.1900	0,0	1.695,00					1.695,00
840000	Grundstück Nr. 795/48, KG-Nr. 10021, Sonstige Straßenverkehrsanlagen, 74	01.01.1900	0,0	7.486,47					7.486,47
840000	Grundstück Nr. 795/49, KG-Nr. 10021, Sonstige Straßenverkehrsanlagen, 81	01.01.1900	0,0	815,00					815,00
840000	Grundstück Nr. 795/5, KG-Nr. 10021, Sonstige Straßenverkehrsanlagen, 303,	01.01.1900	0,0	3.053,03					3.053,03
840000	Grundstück Nr. 795/50, KG-Nr. 10021, Sonstige Straßenverkehrsanlagen, 19	01.01.1900	0,0	1.964,82					1.964,82
840000	Grundstück Nr. 795/6, KG-Nr. 10021, Sonstige Straßenverkehrsanlagen, 81,0	01.01.1900	0,0	816,16					816,16
840000	Grundstück Nr. 795/7, KG-Nr. 10021, Sonstige Straßenverkehrsanlagen, 606,	01.01.1900	0,0	6.106,06					6.106,06
840000	Grundstück Nr. 795/8, KG-Nr. 10021, Sonstige Straßenverkehrsanlagen, 422,	01.01.1900	0,0	4.252,07					4.252,07
840000	Grundstück Nr. 795/9, KG-Nr. 10021, Sonstige Straßenverkehrsanlagen, 1.27	01.01.1900	0,0	12.796,52					12.796,52
840000	Grundstück Nr. 796/2, KG-Nr. 10021, Sonstige Straßenverkehrsanlagen, 1.02	01.01.1900	0,0	1.026,00					1.026,00
840000	Grundstück Nr. 797/1, KG-Nr. 10021, Sonstige Straßenverkehrsanlagen, 1.42	01.01.1900	0,0	1.425,00					1.425,00
840000	Grundstück Nr. 797/3, KG-Nr. 10021, Sonstige Straßenverkehrsanlagen, 199,	01.01.1900	0,0	199,00					199,00
840000	Grundstück Nr. 798/3, KG-Nr. 10021, Sonstige Straßenverkehrsanlagen, 572,	01.01.1900	0,0	572,00					572,00
840000	Grundstück Nr. 798/4, KG-Nr. 10021, Sonstige Straßenverkehrsanlagen, 375,	01.01.1900	0,0	375,00					375,00
840000	Grundstück Nr. 799/1, KG-Nr. 10021, Sonstige Straßenverkehrsanlagen, 288,	01.01.1900	0,0	288,00					288,00
840000	Grundstück Nr. 799/3, KG-Nr. 10021, Sonstige Straßenverkehrsanlagen, 452,	01.01.1900	0,0	4.554,35					4.554,35
840000	Grundstück Nr. 80/3, KG-Nr. 10021, Sonstige Straßenverkehrsanlagen, 204,0	01.01.1900	0,0	2.055,50					2.055,50
840000	Grundstück Nr. 800/1, KG-Nr. 10021, Sonstige Straßenverkehrsanlagen, 949,	01.01.1900	0,0	949,00					949,00

Post Ansatz	Bezeichnung	Inbetrieb-nahme	Nutz-dauer	Stand zu Beginn des Finanzjahres	Zugang durch Geldwirtschaft	Abgang durch Geldwirtschaft	Werte-berichtigung	Abschreibung (AfA)	Stand am Ende des Finanzjahres
840000	Grundstück Nr. 800/2, KG-Nr. 10021, Sonstige Straßenverkehrsanlagen, 927,	01.01.1900	0,0	927,00					927,00
840000	Grundstück Nr. 801/1, KG-Nr. 10021, Sonstige Straßenverkehrsanlagen, 1.35	01.01.1900	0,0	1.356,00					1.356,00
840000	Grundstück Nr. 801/2, KG-Nr. 10021, Sonstige Straßenverkehrsanlagen, 375,	01.01.1900	0,0	375,00					375,00
840000	Grundstück Nr. 802/2, KG-Nr. 10021, Sonstige Straßenverkehrsanlagen, 238,	01.01.1900	0,0	2.398,09					2.398,09
840000	Grundstück Nr. 803/1, KG-Nr. 10021, Sonstige Straßenverkehrsanlagen, 1.76	01.01.1900	0,0	17.763,99					17.763,99
840000	Grundstück Nr. 804, KG-Nr. 10021, Sonstige Straßenverkehrsanlagen, 1.831,	01.01.1900	0,0	1.831,00					1.831,00
840000	Grundstück Nr. 805, KG-Nr. 10021, Sonstige Straßenverkehrsanlagen, 3.361,	01.01.1900	0,0	3.361,00					3.361,00
840000	Grundstück Nr. 806/1, KG-Nr. 10021, Sonstige Straßenverkehrsanlagen, 35,0	01.01.1900	0,0	35,00					35,00
840000	Grundstück Nr. 806/2, KG-Nr. 10021, Sonstige Straßenverkehrsanlagen, 339,	01.01.1900	0,0	339,00					339,00
840000	Grundstück Nr. 807/2, KG-Nr. 10021, Sonstige Straßenverkehrsanlagen, 671,	01.01.1900	0,0	671,00					671,00
840000	Grundstück Nr. 807/3, KG-Nr. 10021, Sonstige Straßenverkehrsanlagen, 157,	01.01.1900	0,0	157,00					157,00
840000	Grundstück Nr. 807/4, KG-Nr. 10021, Sonstige Straßenverkehrsanlagen, 78,0	01.01.1900	0,0	78,00					78,00
840000	Grundstück Nr. 807/6, KG-Nr. 10021, Sonstige Straßenverkehrsanlagen, 1.03	01.01.1900	0,0	1.035,00					1.035,00
840000	Grundstück Nr. 807/7, KG-Nr. 10021, Sonstige Straßenverkehrsanlagen, 1.31	01.01.1900	0,0	1.315,00					1.315,00
840000	Grundstück Nr. 807/7, KG-Nr. 10021, Sonstige Verkehrsrandflächen, 452,00 r	01.01.1900	0,0	452,00					452,00
840000	Grundstück Nr. 809/1, KG-Nr. 10021, Sonstige Straßenverkehrsanlagen, 2.04	01.01.1900	0,0	2.042,00					2.042,00
840000	Grundstück Nr. 811/2, KG-Nr. 10021, Sonstige Straßenverkehrsanlagen, 30,0	01.01.1900	0,0	30,00					30,00
840000	Grundstück Nr. 811/3, KG-Nr. 10021, Sonstige Straßenverkehrsanlagen, 318,	01.01.1900	0,0	318,00					318,00
840000	Grundstück Nr. 811/4, KG-Nr. 10021, Sonstige Straßenverkehrsanlagen, 603,	01.01.1900	0,0	603,00					603,00
840000	Grundstück Nr. 811/5, KG-Nr. 10021, Sonstige Straßenverkehrsanlagen, 162,	01.01.1900	0,0	162,00					162,00
840000	Grundstück Nr. 811/6, KG-Nr. 10021, Sonstige Straßenverkehrsanlagen, 465,	01.01.1900	0,0	465,00					465,00
840000	Grundstück Nr. 812/1, KG-Nr. 10021, Sonstige Straßenverkehrsanlagen, 969,	01.01.1900	0,0	969,00					969,00
840000	Grundstück Nr. 812/2, KG-Nr. 10021, Sonstige Straßenverkehrsanlagen, 1.32	01.01.1900	0,0	1.325,00					1.325,00
840000	Grundstück Nr. 812/3, KG-Nr. 10021, Sonstige Straßenverkehrsanlagen, 1.79	01.01.1900	0,0	1.796,00					1.796,00
840000	Grundstück Nr. 812/4, KG-Nr. 10021, Sonstige Straßenverkehrsanlagen, 1.27	01.01.1900	0,0	1.274,00					1.274,00
840000	Grundstück Nr. 814/1, KG-Nr. 10021, Sonstige Straßenverkehrsanlagen, 1.97	01.01.1900	0,0	1.974,00					1.974,00
840000	Grundstück Nr. 814/2, KG-Nr. 10021, Sonstige Straßenverkehrsanlagen, 274,	01.01.1900	0,0	2.760,82					2.760,82
840000	Grundstück Nr. 816/10, KG-Nr. 10021, Sonstige Straßenverkehrsanlagen, 16	01.01.1900	0,0	168,00					168,00
840000	Grundstück Nr. 816/11, KG-Nr. 10021, Sonstige Straßenverkehrsanlagen, 49	01.01.1900	0,0	490,00					490,00
840000	Grundstück Nr. 816/12, KG-Nr. 10021, Sonstige Straßenverkehrsanlagen, 45	01.01.1900	0,0	459,00					459,00
840000	Grundstück Nr. 816/13, KG-Nr. 10021, Sonstige Straßenverkehrsanlagen, 3.2	01.01.1900	0,0	3.222,00					3.222,00
840000	Grundstück Nr. 816/14, KG-Nr. 10021, Sonstige Verkehrsrandflächen, 180,00	01.01.1900	0,0	1.813,68					1.813,68
840000	Grundstück Nr. 816/15, KG-Nr. 10021, Sonstige Verkehrsrandflächen, 86,00 r	01.01.1900	0,0	866,54					866,54
840000	Grundstück Nr. 816/5, KG-Nr. 10021, Sonstige Straßenverkehrsanlagen, 3.33	01.01.1900	0,0	33.563,16					33.563,16
840000	Grundstück Nr. 816/5, KG-Nr. 10021, Sonstige Verkehrsrandflächen, 173,00 r	01.01.1900	0,0	1.743,15					1.743,15
840000	Grundstück Nr. 816/7, KG-Nr. 10021, Sonstige Straßenverkehrsanlagen, 1.24	01.01.1900	0,0	1.246,00					1.246,00
840000	Grundstück Nr. 816/8, KG-Nr. 10021, Sonstige Straßenverkehrsanlagen, 317,	01.01.1900	0,0	317,00					317,00
840000	Grundstück Nr. 816/9, KG-Nr. 10021, Sonstige Straßenverkehrsanlagen, 277,	01.01.1900	0,0	277,00					277,00
840000	Grundstück Nr. 817, KG-Nr. 10021, Sonstige Straßenverkehrsanlagen, 2.392,	01.01.1900	0,0	2.392,00					2.392,00

Post Ansatz	Bezeichnung	Inbetrieb-nahme	Nutz-dauer	Stand zu Beginn des Finanzjahres	Zugang durch Geldwirtschaft	Abgang durch Geldwirtschaft	Werte-berichtigung	Abschreibung (AfA)	Stand am Ende des Finanzjahres
840000	Grundstück Nr. 820, KG-Nr. 10021, Sonstige Straßenverkehrsanlagen, 2.317,	01.01.1900	0,0	2.317,00					2.317,00
840000	Grundstück Nr. 821, KG-Nr. 10021, Sonstige Straßenverkehrsanlagen, 504,0(	01.01.1900	0,0	504,00					504,00
840000	Grundstück Nr. 822/1, KG-Nr. 10021, Sonstige Straßenverkehrsanlagen, 708,	01.01.1900	0,0	708,00					708,00
840000	Grundstück Nr. 822/2, KG-Nr. 10021, Sonstige Straßenverkehrsanlagen, 4.64	01.01.1900	0,0	4.648,00					4.648,00
840000	Grundstück Nr. 823, KG-Nr. 10021, Sonstige Straßenverkehrsanlagen, 9.072,	01.01.1900	0,0	9.072,00					9.072,00
840000	Grundstück Nr. 823, KG-Nr. 10021, Sonstige Verkehrsrandflächen, 2.204,00 I	01.01.1900	0,0	2.204,00					2.204,00
840000	Grundstück Nr. 827/1, KG-Nr. 10021, Sonstige Straßenverkehrsanlagen, 6.03	01.01.1900	0,0	6.034,00					6.034,00
840000	Grundstück Nr. 830/15, KG-Nr. 10021, Sonstige Straßenverkehrsanlagen, 1.2	01.01.1900	0,0	1.283,00					1.283,00
840000	Grundstück Nr. 845/19, KG-Nr. 10021, Sonstige Straßenverkehrsanlagen, 1.2	01.01.1900	0,0	1.213,00					1.213,00
840000	Grundstück Nr. 847/4, KG-Nr. 10021, Sonstige Straßenverkehrsanlagen, 201,	01.01.1900	0,0	201,00					201,00
840000	Grundstück Nr. 859/10, KG-Nr. 10021, Sonstige Straßenverkehrsanlagen, 67(	01.01.1900	0,0	676,00					676,00
840000	Grundstück Nr. 860/3, KG-Nr. 10021, Sonstige Straßenverkehrsanlagen, 71,0	01.01.1900	0,0	71,00					71,00
840000	Grundstück Nr. 862, KG-Nr. 10021, Sonstige Straßenverkehrsanlagen, 131,0(	01.01.1900	0,0	131,00					131,00
840000	Grundstück Nr. 87/1, KG-Nr. 10021, Sonstige Parkplätze, 3.629,00 m²	01.01.1900	0,0	36.565,80					36.565,80
840000	Grundstück Nr. 88, KG-Nr. 10021, Sonstige Straßenverkehrsanlagen, 523,00	01.01.1900	0,0	5.269,75					5.269,75
840000	Grundstück Nr. 892/5, KG-Nr. 10021, Sonstige Straßenverkehrsanlagen, 242,	01.01.1900	0,0	242,00					242,00
840000	Grundstück Nr. 896/6, KG-Nr. 10021, Sonstige Straßenverkehrsanlagen, 812,	01.01.1900	0,0	812,00					812,00
840000	Grundstück Nr. 906, KG-Nr. 10021, Sonstige Straßenverkehrsanlagen, 239,0(	01.01.1900	0,0	239,00					239,00
840000	Grundstück Nr. 914/2, KG-Nr. 10021, Sonstige Straßenverkehrsanlagen, 63,0	01.01.1900	0,0	63,00					63,00
840000	Grundstück Nr. 921, KG-Nr. 10021, Sonstige Straßenverkehrsanlagen, 376,0(	01.01.1900	0,0	3.788,58					3.788,58
840000	Grundstück Nr. 942/1, KG-Nr. 10021, Sonstige Straßenverkehrsanlagen, 493,	01.01.1900	0,0	493,00					493,00
840000	Grundstück Nr. 953/14, KG-Nr. 10021, Sonstige Straßenverkehrsanlagen, 2.3	01.01.1900	0,0	2.310,00					2.310,00
840000	Grundstück Nr. 954/1, KG-Nr. 10021, Sonstige Straßenverkehrsanlagen, 453,	01.01.1900	0,0	453,00					453,00
840000	Grundstück Nr. 956/9, KG-Nr. 10021, Sonstige Straßenverkehrsanlagen, 2.30	01.01.1900	0,0	2.306,00					2.306,00
840000	Grundstück Nr. 957/2, KG-Nr. 10021, Sonstige Straßenverkehrsanlagen, 1.20	01.01.1900	0,0	1.200,00					1.200,00
840000	Grundstück Nr. 977/1, KG-Nr. 10021, Sonstige Straßenverkehrsanlagen, 1.86	01.01.1900	0,0	1.867,00					1.867,00
840000	Grundstück Nr. 1/3, KG-Nr. 10029, Sonstige Straßenverkehrsanlagen, 26,00 I	01.01.1900	0,0	26,00					26,00
840000	Grundstück Nr. 128/2, KG-Nr. 10029, Sonstige Straßenverkehrsanlagen, 68,0	01.01.1900	0,0	68,00					68,00
840000	Grundstück Nr. 23, KG-Nr. 10029, Sonstige Straßenverkehrsanlagen, 137,00	01.01.1900	0,0	137,00					137,00
840000	Grundstück Nr. 25/11, KG-Nr. 10029, Sonstige Straßenverkehrsanlagen, 2.37	01.01.1900	0,0	2.371,00					2.371,00
840000	Grundstück Nr. 278/1, KG-Nr. 10029, Sonstige Straßenverkehrsanlagen, 4.67	01.01.1900	0,0	47.075,07					47.075,07
840000	Grundstück Nr. 280/7, KG-Nr. 10029, Sonstige Straßenverkehrsanlagen, 251,	01.01.1900	0,0	251,00					251,00
840000	Grundstück Nr. 282/16, KG-Nr. 10029, Sonstige Straßenverkehrsanlagen, 21!	01.01.1900	0,0	2.206,64					2.206,64
840000	Grundstück Nr. 282/44, KG-Nr. 10029, Sonstige Straßenverkehrsanlagen, 56(	01.01.1900	0,0	566,00					566,00
840000	Grundstück Nr. 294/9, KG-Nr. 10029, Sonstige Straßenverkehrsanlagen, 3.10	01.01.1900	0,0	3.103,00					3.103,00
840000	Grundstück Nr. 327, KG-Nr. 10029, Sonstige Straßenverkehrsanlagen, 417,0(	01.01.1900	0,0	4.201,69					4.201,69
840000	Grundstück Nr. 328/4, KG-Nr. 10029, Sonstige Straßenverkehrsanlagen, 713,	01.01.1900	0,0	713,00					713,00
840000	Grundstück Nr. 328/6, KG-Nr. 10029, Sonstige Straßenverkehrsanlagen, 514,	01.01.1900	0,0	514,00					514,00
840000	Grundstück Nr. 330, KG-Nr. 10029, Sonstige Straßenverkehrsanlagen, 776,0(	01.01.1900	0,0	776,00					776,00

Post Ansatz	Bezeichnung	Inbetrieb-nahme	Nutz-dauer	Stand zu Beginn des Finanzjahres	Zugang durch Geldwirtschaft	Abgang durch Geldwirtschaft	Werte-berichtigung	Abschreibung (AfA)	Stand am Ende des Finanzjahres
840000	Grundstück Nr. 331/2, KG-Nr. 10029, Sonstige Straßenverkehrsanlagen, 3.12	01.01.1900	0,0	3.123,00					3.123,00
840000	Grundstück Nr. 333/1, KG-Nr. 10029, Sonstige Straßenverkehrsanlagen, 1.18	01.01.1900	0,0	1.187,00					1.187,00
840000	Grundstück Nr. 333/2, KG-Nr. 10029, Sonstige Straßenverkehrsanlagen, 9.69	01.01.1900	0,0	9.694,00					9.694,00
840000	Grundstück Nr. 334, KG-Nr. 10029, Sonstige Straßenverkehrsanlagen, 2.338,	01.01.1900	0,0	2.338,00					2.338,00
840000	Grundstück Nr. 338, KG-Nr. 10029, Sonstige Straßenverkehrsanlagen, 7,00 n	01.01.1900	0,0	7,00					7,00
840000	Grundstück Nr. 340, KG-Nr. 10029, Sonstige Straßenverkehrsanlagen, 784,0(	01.01.1900	0,0	784,00					784,00
840000	Grundstück Nr. 341/2, KG-Nr. 10029, Sonstige Straßenverkehrsanlagen, 666,	01.01.1900	0,0	666,00					666,00
840000	Grundstück Nr. 341/3, KG-Nr. 10029, Sonstige Straßenverkehrsanlagen, 427,	01.01.1900	0,0	427,00					427,00
840000	Grundstück Nr. 342/1, KG-Nr. 10029, Sonstige Straßenverkehrsanlagen, 1.05	01.01.1900	0,0	1.055,00					1.055,00
840000	Grundstück Nr. 342/2, KG-Nr. 10029, Sonstige Straßenverkehrsanlagen, 3.18	01.01.1900	0,0	3.186,00					3.186,00
840000	Grundstück Nr. 349, KG-Nr. 10029, Sonstige Straßenverkehrsanlagen, 29,00	01.01.1900	0,0	29,00					29,00
840000	Grundstück Nr. 350, KG-Nr. 10029, Sonstige Straßenverkehrsanlagen, 131,0(	01.01.1900	0,0	131,00					131,00
840000	Grundstück Nr. 351, KG-Nr. 10029, Sonstige Straßenverkehrsanlagen, 1.067,	01.01.1900	0,0	1.067,00					1.067,00
840000	Grundstück Nr. 352, KG-Nr. 10029, Sonstige Straßenverkehrsanlagen, 451,0(	01.01.1900	0,0	451,00					451,00
840000	Grundstück Nr. 366, KG-Nr. 10029, Sonstige Straßenverkehrsanlagen, 2.185,	01.01.1900	0,0	2.185,00					2.185,00
840000	Grundstück Nr. 55/2, KG-Nr. 10029, Sonstige Straßenverkehrsanlagen, 627,0	01.01.1900	0,0	627,00					627,00
840000	Grundstück Nr. 75/2, KG-Nr. 10029, Sonstige Straßenverkehrsanlagen, 882,0	01.01.1900	0,0	882,00					882,00
840000	Grundstück Nr. 75/2, KG-Nr. 10029, Sonstige Verkehrsrandflächen, 336,00 m	01.01.1900	0,0	336,00					336,00
840000	Grundstück Nr. 645/1, KG-Nr. 10030, Sonstige Straßenverkehrsanlagen, 805,	01.01.1900	0,0	8.111,18					8.111,18
840000	Grundstück Nr. 645/5, KG-Nr. 10030, Sonstige Straßenverkehrsanlagen, 147,	01.01.1900	0,0	1.481,17					1.481,17
840000	Grundstück Nr. 645/6, KG-Nr. 10030, Sonstige Straßenverkehrsanlagen, 18,0	01.01.1900	0,0	18,00					18,00
840000	Grundstück Nr. 645/7, KG-Nr. 10030, Sonstige Straßenverkehrsanlagen, 80,0	01.01.1900	0,0	80,00					80,00
840000	Grundstück Nr. 646, KG-Nr. 10030, Sonstige Straßenverkehrsanlagen, 1.467,	01.01.1900	0,0	1.467,00					1.467,00
840000	Grundstück Nr. 647/2, KG-Nr. 10030, Sonstige Straßenverkehrsanlagen, 380,	01.01.1900	0,0	380,00					380,00
840000	Grundstück Nr. 648, KG-Nr. 10030, Sonstige Straßenverkehrsanlagen, 2.439,	01.01.1900	0,0	2.439,00					2.439,00
840000	Grundstück Nr. 649, KG-Nr. 10030, Sonstige Straßenverkehrsanlagen, 6.278,	01.01.1900	0,0	6.278,00					6.278,00
840000	Grundstück Nr. 650, KG-Nr. 10030, Sonstige Straßenverkehrsanlagen, 4.920,	01.01.1900	0,0	4.920,00					4.920,00
840000	Grundstück Nr. 651/2, KG-Nr. 10030, Sonstige Straßenverkehrsanlagen, 788,	01.01.1900	0,0	788,00					788,00
840000	Grundstück Nr. 651/4, KG-Nr. 10030, Sonstige Straßenverkehrsanlagen, 279,	01.01.1900	0,0	279,00					279,00
840000	Grundstück Nr. 651/5, KG-Nr. 10030, Sonstige Straßenverkehrsanlagen, 1.24	01.01.1900	0,0	1.247,00					1.247,00
840000	Grundstück Nr. 664, KG-Nr. 10030, Sonstige Straßenverkehrsanlagen, 1.351,	01.01.1900	0,0	1.351,00					1.351,00
840000	Grundstück Nr. 670, KG-Nr. 10030, Sonstige Straßenverkehrsanlagen, 2.065,	01.01.1900	0,0	2.065,00					2.065,00
840000	Grundstück Nr. 672, KG-Nr. 10030, Sonstige Straßenverkehrsanlagen, 1.609,	01.01.1900	0,0	1.609,00					1.609,00
840000	Grundstück Nr. 684, KG-Nr. 10030, Sonstige Straßenverkehrsanlagen, 2.483,	01.01.1900	0,0	2.483,00					2.483,00
840000	Grundstück Nr. 686, KG-Nr. 10030, Sonstige Straßenverkehrsanlagen, 2.727,	01.01.1900	0,0	2.727,00					2.727,00
840000	Grundstück Nr. 700, KG-Nr. 10030, Sonstige Straßenverkehrsanlagen, 5.770,	01.01.1900	0,0	5.770,00					5.770,00
840000	Grundstück Nr. 705, KG-Nr. 10030, Sonstige Straßenverkehrsanlagen, 4.023,	01.01.1900	0,0	4.023,00					4.023,00
840000	Grundstück Nr. 706, KG-Nr. 10030, Sonstige Straßenverkehrsanlagen, 2.627,	01.01.1900	0,0	2.627,00					2.627,00
840000	Grundstück Nr. 711, KG-Nr. 10030, Sonstige Straßenverkehrsanlagen, 1.285,	01.01.1900	0,0	1.285,00					1.285,00

Post Ansatz	Bezeichnung	Inbetrieb-nahme	Nutz-dauer	Stand zu Beginn des Finanzjahres	Zugang durch Geldwirtschaft	Abgang durch Geldwirtschaft	Werte-berichtigung	Abschreibung (AfA)	Stand am Ende des Finanzjahres
840000	Grundstück Nr. 222/2, KG-Nr. 10032, Sonstige Straßenverkehrsanlagen, 672,	01.01.1900	0,0	672,00					672,00
840000	Grundstück Nr. 297/8, KG-Nr. 10032, Sonstige Straßenverkehrsanlagen, 1.37	01.01.1900	0,0	1.376,00					1.376,00
840000	Grundstück Nr. 315/1, KG-Nr. 10032, Sonstige Straßenverkehrsanlagen, 886,	01.01.1900	0,0	8.927,34					8.927,34
840000	Grundstück Nr. 315/2, KG-Nr. 10032, Sonstige Straßenverkehrsanlagen, 833,	01.01.1900	0,0	8.393,31					8.393,31
840000	Grundstück Nr. 315/3, KG-Nr. 10032, Sonstige Straßenverkehrsanlagen, 10,0	01.01.1900	0,0	100,76					100,76
840000	Grundstück Nr. 315/4, KG-Nr. 10032, Sonstige Straßenverkehrsanlagen, 48,0	01.01.1900	0,0	483,65					483,65
840000	Grundstück Nr. 323/2, KG-Nr. 10032, Sonstige Straßenverkehrsanlagen, 1.43	01.01.1900	0,0	1.436,00					1.436,00
840000	Grundstück Nr. 324/3, KG-Nr. 10032, Sonstige Straßenverkehrsanlagen, 4.09	01.01.1900	0,0	4.092,00					4.092,00
840000	Grundstück Nr. 324/3, KG-Nr. 10032, Sonstige Verkehrsrandflächen, 6.852,0(	01.01.1900	0,0	6.852,00					6.852,00
840000	Grundstück Nr. 327/1, KG-Nr. 10032, Sonstige Straßenverkehrsanlagen, 544,	01.01.1900	0,0	544,00					544,00
840000	Grundstück Nr. 327/2, KG-Nr. 10032, Sonstige Straßenverkehrsanlagen, 1.30	01.01.1900	0,0	1.305,00					1.305,00
840000	Grundstück Nr. 330, KG-Nr. 10032, Sonstige Straßenverkehrsanlagen, 1.584,	01.01.1900	0,0	1.584,00					1.584,00
840000	Grundstück Nr. 340, KG-Nr. 10032, Sonstige Straßenverkehrsanlagen, 829,0(	01.01.1900	0,0	829,00					829,00
840000	Grundstück Nr. 343, KG-Nr. 10032, Sonstige Straßenverkehrsanlagen, 523,0(	01.01.1900	0,0	523,00					523,00
840000	Grundstück Nr. 348, KG-Nr. 10032, Sonstige Straßenverkehrsanlagen, 3.743,	01.01.1900	0,0	3.743,00					3.743,00
840000	Grundstück Nr. 359, KG-Nr. 10032, Sonstige Straßenverkehrsanlagen, 2.883,	01.01.1900	0,0	2.883,00					2.883,00
840000	Grundstück Nr. 364, KG-Nr. 10032, Sonstige Straßenverkehrsanlagen, 1.479,	01.01.1900	0,0	1.479,00					1.479,00
840000	Grundstück Nr. 367, KG-Nr. 10032, Sonstige Straßenverkehrsanlagen, 725,0(	01.01.1900	0,0	725,00					725,00
840000	Grundstück Nr. 369, KG-Nr. 10032, Sonstige Straßenverkehrsanlagen, 751,0(	01.01.1900	0,0	751,00					751,00
840000	Grundstück Nr. 373, KG-Nr. 10032, Sonstige Straßenverkehrsanlagen, 1.398,	01.01.1900	0,0	1.398,00					1.398,00
840000	Grundstück Nr. 374, KG-Nr. 10032, Sonstige Straßenverkehrsanlagen, 724,0(	01.01.1900	0,0	724,00					724,00
840000	Grundstück Nr. 375, KG-Nr. 10032, Sonstige Straßenverkehrsanlagen, 403,0(	01.01.1900	0,0	403,00					403,00
840000	Grundstück Nr. 382, KG-Nr. 10032, Sonstige Straßenverkehrsanlagen, 863,0(	01.01.1900	0,0	863,00					863,00
840000	Grundstück Nr. 100, KG-Nr. 10036, Sonstige Straßenverkehrsanlagen, 4.357,	01.01.1900	0,0	43.901,13					43.901,13
840000	Grundstück Nr. 1028, KG-Nr. 10036, Sonstige Straßenverkehrsanlagen, 2.22	01.01.1900	0,0	2.227,00					2.227,00
840000	Grundstück Nr. 108, KG-Nr. 10036, Sonstige Straßenverkehrsanlagen, 1.792,	01.01.1900	0,0	1.792,00					1.792,00
840000	Grundstück Nr. 1098, KG-Nr. 10036, Sonstige Straßenverkehrsanlagen, 479,(	01.01.1900	0,0	479,00					479,00
840000	Grundstück Nr. 1100, KG-Nr. 10036, Sonstige Straßenverkehrsanlagen, 6.92	01.01.1900	0,0	6.924,00					6.924,00
840000	Grundstück Nr. 1113, KG-Nr. 10036, Sonstige Straßenverkehrsanlagen, 1.66	01.01.1900	0,0	1.661,00					1.661,00
840000	Grundstück Nr. 1118, KG-Nr. 10036, Sonstige Straßenverkehrsanlagen, 3.34	01.01.1900	0,0	3.342,00					3.342,00
840000	Grundstück Nr. 1125, KG-Nr. 10036, Sonstige Straßenverkehrsanlagen, 2.29	01.01.1900	0,0	2.292,00					2.292,00
840000	Grundstück Nr. 1129, KG-Nr. 10036, Sonstige Straßenverkehrsanlagen, 3.88	01.01.1900	0,0	3.888,00					3.888,00
840000	Grundstück Nr. 1131, KG-Nr. 10036, Sonstige Straßenverkehrsanlagen, 1.43	01.01.1900	0,0	1.432,00					1.432,00
840000	Grundstück Nr. 1143/2, KG-Nr. 10036, Sonstige Straßenverkehrsanlagen, 12	01.01.1900	0,0	123,00					123,00
840000	Grundstück Nr. 1147, KG-Nr. 10036, Sonstige Straßenverkehrsanlagen, 858,(	01.01.1900	0,0	8.645,21					8.645,21
840000	Grundstück Nr. 1149, KG-Nr. 10036, Sonstige Straßenverkehrsanlagen, 455,(	01.01.1900	0,0	4.584,58					4.584,58
840000	Grundstück Nr. 1154, KG-Nr. 10036, Sonstige Straßenverkehrsanlagen, 718,(	01.01.1900	0,0	718,00					718,00
840000	Grundstück Nr. 1165, KG-Nr. 10036, Sonstige Straßenverkehrsanlagen, 99,0(	01.01.1900	0,0	997,52					997,52
840000	Grundstück Nr. 1167/2, KG-Nr. 10036, Sonstige Straßenverkehrsanlagen, 1.4	01.01.1900	0,0	1.408,00					1.408,00

Post Ansatz	Bezeichnung	Inbetrieb-nahme	Nutz-dauer	Stand zu Beginn des Finanzjahres	Zugang durch Geldwirtschaft	Abgang durch Geldwirtschaft	Werte-berichtigung	Abschreibung (AfA)	Stand am Ende des Finanzjahres
840000	Grundstück Nr. 1214, KG-Nr. 10036, Wald Forststraßen, 1.951,00 m²	01.01.1900	0,0	2.555,81					2.555,81
840000	Grundstück Nr. 1232, KG-Nr. 10036, Sonstige Straßenverkehrsanlagen, 5.68	01.01.1900	0,0	5.686,00					5.686,00
840000	Grundstück Nr. 1233, KG-Nr. 10036, Wald Forststraßen, 1.321,00 m²	01.01.1900	0,0	1.730,51					1.730,51
840000	Grundstück Nr. 1273, KG-Nr. 10036, Sonstige Straßenverkehrsanlagen, 1.69	01.01.1900	0,0	1.692,00					1.692,00
840000	Grundstück Nr. 1301, KG-Nr. 10036, Sonstige Straßenverkehrsanlagen, 2.42	01.01.1900	0,0	2.425,00					2.425,00
840000	Grundstück Nr. 1308, KG-Nr. 10036, Sonstige Straßenverkehrsanlagen, 256,	01.01.1900	0,0	256,00					256,00
840000	Grundstück Nr. 1309, KG-Nr. 10036, Sonstige Straßenverkehrsanlagen, 4.07	01.01.1900	0,0	4.075,00					4.075,00
840000	Grundstück Nr. 165, KG-Nr. 10036, Sonstige Straßenverkehrsanlagen, 4.906,	01.01.1900	0,0	49.432,86					49.432,86
840000	Grundstück Nr. 188, KG-Nr. 10036, Sonstige Straßenverkehrsanlagen, 166,0	01.01.1900	0,0	1.672,62					1.672,62
840000	Grundstück Nr. 1995, KG-Nr. 10036, Sonstige Straßenverkehrsanlagen, 4.58	01.01.1900	0,0	4.580,00					4.580,00
840000	Grundstück Nr. 2007, KG-Nr. 10036, Sonstige Straßenverkehrsanlagen, 3.95	01.01.1900	0,0	3.950,00					3.950,00
840000	Grundstück Nr. 2012, KG-Nr. 10036, Sonstige Straßenverkehrsanlagen, 335,	01.01.1900	0,0	335,00					335,00
840000	Grundstück Nr. 2035, KG-Nr. 10036, Sonstige Straßenverkehrsanlagen, 482,	01.01.1900	0,0	482,00					482,00
840000	Grundstück Nr. 2041, KG-Nr. 10036, Sonstige Straßenverkehrsanlagen, 4.90	01.01.1900	0,0	4.900,00					4.900,00
840000	Grundstück Nr. 2052, KG-Nr. 10036, Sonstige Straßenverkehrsanlagen, 258,	01.01.1900	0,0	258,00					258,00
840000	Grundstück Nr. 2064, KG-Nr. 10036, Sonstige Straßenverkehrsanlagen, 4.64	01.01.1900	0,0	4.648,00					4.648,00
840000	Grundstück Nr. 207, KG-Nr. 10036, Sonstige Straßenverkehrsanlagen, 367,0	01.01.1900	0,0	3.697,89					3.697,89
840000	Grundstück Nr. 2083, KG-Nr. 10036, Sonstige Straßenverkehrsanlagen, 1.20	01.01.1900	0,0	1.209,00					1.209,00
840000	Grundstück Nr. 215, KG-Nr. 10036, Sonstige Straßenverkehrsanlagen, 2.131,	01.01.1900	0,0	21.471,96					21.471,96
840000	Grundstück Nr. 234, KG-Nr. 10036, Sonstige Straßenverkehrsanlagen, 1.905,	01.01.1900	0,0	1.905,00					1.905,00
840000	Grundstück Nr. 261, KG-Nr. 10036, Sonstige Straßenverkehrsanlagen, 4.123,	01.01.1900	0,0	41.543,35					41.543,35
840000	Grundstück Nr. 263/2, KG-Nr. 10036, Sonstige Straßenverkehrsanlagen, 203,	01.01.1900	0,0	2.045,43					2.045,43
840000	Grundstück Nr. 270, KG-Nr. 10036, Sonstige Straßenverkehrsanlagen, 2.920,	01.01.1900	0,0	2.920,00					2.920,00
840000	Grundstück Nr. 270, KG-Nr. 10036, Sonstige Verkehrsrandflächen, 1.350,00	01.01.1900	0,0	1.350,00					1.350,00
840000	Grundstück Nr. 276, KG-Nr. 10036, Sonstige Straßenverkehrsanlagen, 2.131,	01.01.1900	0,0	2.131,00					2.131,00
840000	Grundstück Nr. 281, KG-Nr. 10036, Sonstige Straßenverkehrsanlagen, 2.291,	01.01.1900	0,0	2.291,00					2.291,00
840000	Grundstück Nr. 336, KG-Nr. 10036, Sonstige Straßenverkehrsanlagen, 66,00	01.01.1900	0,0	665,02					665,02
840000	Grundstück Nr. 361/2, KG-Nr. 10036, Sonstige Straßenverkehrsanlagen, 1.06	01.01.1900	0,0	1.060,00					1.060,00
840000	Grundstück Nr. 413, KG-Nr. 10036, Sonstige Straßenverkehrsanlagen, 2.008,	01.01.1900	0,0	2.008,00					2.008,00
840000	Grundstück Nr. 437, KG-Nr. 10036, Sonstige Straßenverkehrsanlagen, 350,0	01.01.1900	0,0	350,00					350,00
840000	Grundstück Nr. 439, KG-Nr. 10036, Sonstige Straßenverkehrsanlagen, 170,0	01.01.1900	0,0	170,00					170,00
840000	Grundstück Nr. 471, KG-Nr. 10036, Sonstige Straßenverkehrsanlagen, 527,0	01.01.1900	0,0	527,00					527,00
840000	Grundstück Nr. 481, KG-Nr. 10036, Sonstige Straßenverkehrsanlagen, 2.026,	01.01.1900	0,0	2.026,00					2.026,00
840000	Grundstück Nr. 482, KG-Nr. 10036, Sonstige Straßenverkehrsanlagen, 764,0	01.01.1900	0,0	764,00					764,00
840000	Grundstück Nr. 489, KG-Nr. 10036, Sonstige Straßenverkehrsanlagen, 383,0	01.01.1900	0,0	383,00					383,00
840000	Grundstück Nr. 526, KG-Nr. 10036, Sonstige Straßenverkehrsanlagen, 2.380,	01.01.1900	0,0	2.380,00					2.380,00
840000	Grundstück Nr. 527, KG-Nr. 10036, Sonstige Straßenverkehrsanlagen, 2.784,	01.01.1900	0,0	2.784,00					2.784,00
840000	Grundstück Nr. 528, KG-Nr. 10036, Sonstige Straßenverkehrsanlagen, 1.510,	01.01.1900	0,0	1.510,00					1.510,00
840000	Grundstück Nr. 536, KG-Nr. 10036, Sonstige Straßenverkehrsanlagen, 11.18	01.01.1900	0,0	11.185,00					11.185,00

Post Ansatz	Bezeichnung	Inbetrieb-nahme	Nutz-dauer	Stand zu Beginn des Finanzjahres	Zugang durch Geldwirtschaft	Abgang durch Geldwirtschaft	Werte-berichtigung	Abschreibung (AfA)	Stand am Ende des Finanzjahres
840000	Grundstück Nr. 549, KG-Nr. 10036, Sonstige Straßenverkehrsanlagen, 4.172,	01.01.1900	0,0	4.172,00					4.172,00
840000	Grundstück Nr. 567, KG-Nr. 10036, Sonstige Straßenverkehrsanlagen, 978,0(	01.01.1900	0,0	978,00					978,00
840000	Grundstück Nr. 575, KG-Nr. 10036, Sonstige Straßenverkehrsanlagen, 5.107,	01.01.1900	0,0	5.107,00					5.107,00
840000	Grundstück Nr. 579, KG-Nr. 10036, Sonstige Straßenverkehrsanlagen, 1.349,	01.01.1900	0,0	1.349,00					1.349,00
840000	Grundstück Nr. 582, KG-Nr. 10036, Sonstige Straßenverkehrsanlagen, 2.234,	01.01.1900	0,0	2.234,00					2.234,00
840000	Grundstück Nr. 586, KG-Nr. 10036, Sonstige Straßenverkehrsanlagen, 3.696,	01.01.1900	0,0	3.696,00					3.696,00
840000	Grundstück Nr. 598, KG-Nr. 10036, Sonstige Straßenverkehrsanlagen, 2.905,	01.01.1900	0,0	2.905,00					2.905,00
840000	Grundstück Nr. 603, KG-Nr. 10036, Sonstige Straßenverkehrsanlagen, 2.753,	01.01.1900	0,0	2.753,00					2.753,00
840000	Grundstück Nr. 604, KG-Nr. 10036, Sonstige Straßenverkehrsanlagen, 4.204,	01.01.1900	0,0	4.204,00					4.204,00
840000	Grundstück Nr. 613, KG-Nr. 10036, Sonstige Straßenverkehrsanlagen, 2.953,	01.01.1900	0,0	2.953,00					2.953,00
840000	Grundstück Nr. 614, KG-Nr. 10036, Sonstige Straßenverkehrsanlagen, 2.341,	01.01.1900	0,0	2.341,00					2.341,00
840000	Grundstück Nr. 616, KG-Nr. 10036, Sonstige Straßenverkehrsanlagen, 856,0(	01.01.1900	0,0	856,00					856,00
840000	Grundstück Nr. 638, KG-Nr. 10036, Sonstige Straßenverkehrsanlagen, 3.465,	01.01.1900	0,0	3.465,00					3.465,00
840000	Grundstück Nr. 639, KG-Nr. 10036, Sonstige Straßenverkehrsanlagen, 287,0(	01.01.1900	0,0	287,00					287,00
840000	Grundstück Nr. 785, KG-Nr. 10036, Sonstige Straßenverkehrsanlagen, 711,0(	01.01.1900	0,0	711,00					711,00
840000	Grundstück Nr. 826, KG-Nr. 10036, Sonstige Straßenverkehrsanlagen, 5.242,	01.01.1900	0,0	5.242,00					5.242,00
840000	Grundstück Nr. 827, KG-Nr. 10036, Sonstige Straßenverkehrsanlagen, 2.515,	01.01.1900	0,0	2.515,00					2.515,00
840000	Grundstück Nr. 832, KG-Nr. 10036, Sonstige Straßenverkehrsanlagen, 2.570,	01.01.1900	0,0	2.570,00					2.570,00
840000	Grundstück Nr. 833, KG-Nr. 10036, Sonstige Straßenverkehrsanlagen, 767,0(	01.01.1900	0,0	767,00					767,00
840000	Grundstück Nr. 833, KG-Nr. 10036, Sonstige Verkehrsrandflächen, 347,00 m²	01.01.1900	0,0	347,00					347,00
840000	Grundstück Nr. 838, KG-Nr. 10036, Sonstige Straßenverkehrsanlagen, 4.775,	01.01.1900	0,0	4.775,00					4.775,00
840000	Grundstück Nr. 862, KG-Nr. 10036, Sonstige Straßenverkehrsanlagen, 1.066,	01.01.1900	0,0	1.066,00					1.066,00
840000	Grundstück Nr. 868, KG-Nr. 10036, Sonstige Straßenverkehrsanlagen, 1.766,	01.01.1900	0,0	1.766,00					1.766,00
840000	Grundstück Nr. 877, KG-Nr. 10036, Sonstige Straßenverkehrsanlagen, 903,0(	01.01.1900	0,0	903,00					903,00
840000	Grundstück Nr. 878, KG-Nr. 10036, Sonstige Straßenverkehrsanlagen, 1.837,	01.01.1900	0,0	1.837,00					1.837,00
840000	Grundstück Nr. 885, KG-Nr. 10036, Sonstige Straßenverkehrsanlagen, 1.106,	01.01.1900	0,0	1.106,00					1.106,00
840000	Grundstück Nr. 896, KG-Nr. 10036, Sonstige Straßenverkehrsanlagen, 400,0(	01.01.1900	0,0	400,00					400,00
840000	Grundstück Nr. 897, KG-Nr. 10036, Sonstige Straßenverkehrsanlagen, 2.061,	01.01.1900	0,0	2.061,00					2.061,00
840000	Grundstück Nr. 909, KG-Nr. 10036, Sonstige Straßenverkehrsanlagen, 679,0(	01.01.1900	0,0	679,00					679,00
840000	Grundstück Nr. 922, KG-Nr. 10036, Sonstige Straßenverkehrsanlagen, 1.169,	01.01.1900	0,0	1.169,00					1.169,00
840000	Grundstück Nr. 923, KG-Nr. 10036, Sonstige Straßenverkehrsanlagen, 2.446,	01.01.1900	0,0	2.446,00					2.446,00
840000	Grundstück Nr. 935/2, KG-Nr. 10036, Sonstige Straßenverkehrsanlagen, 1.78	01.01.1900	0,0	1.788,00					1.788,00
840000	Grundstück Nr. 937/2, KG-Nr. 10036, Sonstige Straßenverkehrsanlagen, 1.15	01.01.1900	0,0	1.152,00					1.152,00
840000	Grundstück Nr. 945/2, KG-Nr. 10036, Sonstige Straßenverkehrsanlagen, 2.88	01.01.1900	0,0	2.888,00					2.888,00
840000	Grundstück Nr. 947, KG-Nr. 10036, Sonstige Straßenverkehrsanlagen, 2.440,	01.01.1900	0,0	2.440,00					2.440,00
840000	Grundstück Nr. 948, KG-Nr. 10036, Sonstige Straßenverkehrsanlagen, 237,0(	01.01.1900	0,0	237,00					237,00
840000	Grundstück Nr. 958, KG-Nr. 10036, Sonstige Straßenverkehrsanlagen, 1.893,	01.01.1900	0,0	1.893,00					1.893,00
840000	Grundstück Nr. 960, KG-Nr. 10036, Sonstige Straßenverkehrsanlagen, 87,00	01.01.1900	0,0	87,00					87,00
840000	Grundstück Nr. 963, KG-Nr. 10036, Sonstige Straßenverkehrsanlagen, 699,0(	01.01.1900	0,0	699,00					699,00

Post Ansatz	Bezeichnung	Inbetrieb-nahme	Nutz-dauer	Stand zu Beginn des Finanzjahres	Zugang durch Geldwirtschaft	Abgang durch Geldwirtschaft	Werte-berichtigung	Abschreibung (AfA)	Stand am Ende des Finanzjahres
840000	Grundstück Nr. 980, KG-Nr. 10036, Sonstige Straßenverkehrsanlagen, 1.838,	01.01.1900	0,0	1.838,00					1.838,00
840000	Grundstück Nr. 108, KG-Nr. 10045, Sonstige Straßenverkehrsanlagen, 4.262,	01.01.1900	0,0	42.943,91					42.943,91
840000	Grundstück Nr. 156, KG-Nr. 10045, Sonstige Straßenverkehrsanlagen, 1.760,	01.01.1900	0,0	17.733,76					17.733,76
840000	Grundstück Nr. 156, KG-Nr. 10045, Sonstige Verkehrsrandflächen, 371,00 m²	01.01.1900	0,0	3.738,20					3.738,20
840000	Grundstück Nr. 166, KG-Nr. 10045, Sonstige Straßenverkehrsanlagen, 866,0(	01.01.1900	0,0	866,00					866,00
840000	Grundstück Nr. 215, KG-Nr. 10045, Sonstige Straßenverkehrsanlagen, 352,0(	01.01.1900	0,0	352,00					352,00
840000	Grundstück Nr. 221, KG-Nr. 10045, Sonstige Straßenverkehrsanlagen, 619,0(	01.01.1900	0,0	619,00					619,00
840000	Grundstück Nr. 222, KG-Nr. 10045, Sonstige Straßenverkehrsanlagen, 987,0(	01.01.1900	0,0	987,00					987,00
840000	Grundstück Nr. 225, KG-Nr. 10045, Sonstige Straßenverkehrsanlagen, 3.515,	01.01.1900	0,0	3.515,00					3.515,00
840000	Grundstück Nr. 226, KG-Nr. 10045, Sonstige Straßenverkehrsanlagen, 1.302,	01.01.1900	0,0	1.302,00					1.302,00
840000	Grundstück Nr. 231, KG-Nr. 10045, Sonstige Straßenverkehrsanlagen, 2.410,	01.01.1900	0,0	2.410,00					2.410,00
840000	Grundstück Nr. 24, KG-Nr. 10045, Sonstige Straßenverkehrsanlagen, 14,00 n	01.01.1900	0,0	141,06					141,06
840000	Grundstück Nr. 256, KG-Nr. 10045, Sonstige Straßenverkehrsanlagen, 1.668,	01.01.1900	0,0	1.668,00					1.668,00
840000	Grundstück Nr. 292, KG-Nr. 10045, Sonstige Straßenverkehrsanlagen, 1.341,	01.01.1900	0,0	1.341,00					1.341,00
840000	Grundstück Nr. 294, KG-Nr. 10045, Sonstige Straßenverkehrsanlagen, 4.781,	01.01.1900	0,0	4.781,00					4.781,00
840000	Grundstück Nr. 294, KG-Nr. 10045, Sonstige Verkehrsrandflächen, 461,00 m²	01.01.1900	0,0	461,00					461,00
840000	Grundstück Nr. 299, KG-Nr. 10045, Sonstige Straßenverkehrsanlagen, 2.719,	01.01.1900	0,0	2.719,00					2.719,00
840000	Grundstück Nr. 304, KG-Nr. 10045, Sonstige Straßenverkehrsanlagen, 1.589,	01.01.1900	0,0	1.589,00					1.589,00
840000	Grundstück Nr. 306, KG-Nr. 10045, Sonstige Straßenverkehrsanlagen, 1.653,	01.01.1900	0,0	1.653,00					1.653,00
840000	Grundstück Nr. 316/3, KG-Nr. 10045, Sonstige Straßenverkehrsanlagen, 39,0	01.01.1900	0,0	39,00					39,00
840000	Grundstück Nr. 32, KG-Nr. 10045, Sonstige Straßenverkehrsanlagen, 42,00 n	01.01.1900	0,0	423,19					423,19
840000	Grundstück Nr. 324, KG-Nr. 10045, Sonstige Straßenverkehrsanlagen, 1.540,	01.01.1900	0,0	1.540,00					1.540,00
840000	Grundstück Nr. 325, KG-Nr. 10045, Sonstige Straßenverkehrsanlagen, 2.532,	01.01.1900	0,0	2.532,00					2.532,00
840000	Grundstück Nr. 330, KG-Nr. 10045, Sonstige Straßenverkehrsanlagen, 2.778,	01.01.1900	0,0	2.778,00					2.778,00
840000	Grundstück Nr. 333, KG-Nr. 10045, Sonstige Straßenverkehrsanlagen, 1.512,	01.01.1900	0,0	1.512,00					1.512,00
840000	Grundstück Nr. 341, KG-Nr. 10045, Sonstige Straßenverkehrsanlagen, 870,0(	01.01.1900	0,0	870,00					870,00
840000	Grundstück Nr. 343, KG-Nr. 10045, Sonstige Straßenverkehrsanlagen, 730,0(	01.01.1900	0,0	730,00					730,00
840000	Grundstück Nr. 442, KG-Nr. 10045, Sonstige Straßenverkehrsanlagen, 2.362,	01.01.1900	0,0	2.362,00					2.362,00
840000	Grundstück Nr. 443, KG-Nr. 10045, Sonstige Straßenverkehrsanlagen, 1.643,	01.01.1900	0,0	1.643,00					1.643,00
840000	Grundstück Nr. 450, KG-Nr. 10045, Sonstige Straßenverkehrsanlagen, 4.252,	01.01.1900	0,0	4.252,00					4.252,00
840000	Grundstück Nr. 457/1, KG-Nr. 10045, Sonstige Straßenverkehrsanlagen, 2.26	01.01.1900	0,0	2.268,00					2.268,00
840000	Grundstück Nr. 459, KG-Nr. 10045, Sonstige Straßenverkehrsanlagen, 2.854,	01.01.1900	0,0	2.854,00					2.854,00
840000	Grundstück Nr. 464, KG-Nr. 10045, Sonstige Straßenverkehrsanlagen, 3.191,	01.01.1900	0,0	3.191,00					3.191,00
840000	Grundstück Nr. 473, KG-Nr. 10045, Sonstige Straßenverkehrsanlagen, 4.865,	01.01.1900	0,0	4.865,00					4.865,00
840000	Grundstück Nr. 486, KG-Nr. 10045, Sonstige Straßenverkehrsanlagen, 1.251,	01.01.1900	0,0	1.251,00					1.251,00
840000	Grundstück Nr. 487, KG-Nr. 10045, Sonstige Straßenverkehrsanlagen, 1.837,	01.01.1900	0,0	1.837,00					1.837,00
840000	Grundstück Nr. 489, KG-Nr. 10045, Sonstige Straßenverkehrsanlagen, 3.436,	01.01.1900	0,0	3.436,00					3.436,00
840000	Grundstück Nr. 490, KG-Nr. 10045, Sonstige Straßenverkehrsanlagen, 1.890,	01.01.1900	0,0	1.890,00					1.890,00
840000	Grundstück Nr. 499, KG-Nr. 10045, Sonstige Straßenverkehrsanlagen, 2.280,	01.01.1900	0,0	2.280,00					2.280,00

Post Ansatz	Bezeichnung	Inbetrieb-nahme	Nutz-dauer	Stand zu Beginn des Finanzjahres	Zugang durch Geldwirtschaft	Abgang durch Geldwirtschaft	Werte-berichtigung	Abschreibung (AfA)	Stand am Ende des Finanzjahres
840000	Grundstück Nr. 508, KG-Nr. 10045, Sonstige Straßenverkehrsanlagen, 3.008,	01.01.1900	0,0	3.008,00					3.008,00
840000	Grundstück Nr. 509, KG-Nr. 10045, Sonstige Straßenverkehrsanlagen, 7.570,	01.01.1900	0,0	7.570,00					7.570,00
840000	Grundstück Nr. 517, KG-Nr. 10045, Sonstige Straßenverkehrsanlagen, 987,0	01.01.1900	0,0	987,00					987,00
840000	Grundstück Nr. 518, KG-Nr. 10045, Sonstige Straßenverkehrsanlagen, 1.674,	01.01.1900	0,0	1.674,00					1.674,00
840000	Grundstück Nr. 519, KG-Nr. 10045, Sonstige Straßenverkehrsanlagen, 5.183,	01.01.1900	0,0	5.183,00					5.183,00
840000	Grundstück Nr. 520, KG-Nr. 10045, Sonstige Straßenverkehrsanlagen, 2.756,	01.01.1900	0,0	2.756,00					2.756,00
840000	Grundstück Nr. 529, KG-Nr. 10045, Sonstige Straßenverkehrsanlagen, 1.978,	01.01.1900	0,0	1.978,00					1.978,00
840000	Grundstück Nr. 53, KG-Nr. 10045, Sonstige Straßenverkehrsanlagen, 581,00	01.01.1900	0,0	5.854,16					5.854,16
840000	Grundstück Nr. 531, KG-Nr. 10045, Sonstige Straßenverkehrsanlagen, 1.938,	01.01.1900	0,0	1.938,00					1.938,00
840000	Grundstück Nr. 542, KG-Nr. 10045, Sonstige Straßenverkehrsanlagen, 7.371,	01.01.1900	0,0	7.371,00					7.371,00
840000	Grundstück Nr. 552, KG-Nr. 10045, Sonstige Straßenverkehrsanlagen, 5.891,	01.01.1900	0,0	5.891,00					5.891,00
840000	Grundstück Nr. 561/1, KG-Nr. 10045, Sonstige Straßenverkehrsanlagen, 119,	01.01.1900	0,0	119,00					119,00
840000	Grundstück Nr. 561/2, KG-Nr. 10045, Sonstige Straßenverkehrsanlagen, 3.40	01.01.1900	0,0	3.404,00					3.404,00
840000	Grundstück Nr. 60, KG-Nr. 10045, Sonstige Straßenverkehrsanlagen, 731,00	01.01.1900	0,0	731,00					731,00
840000	Grundstück Nr. 79, KG-Nr. 10045, Sonstige Straßenverkehrsanlagen, 705,00	01.01.1900	0,0	705,00					705,00
840000	Grundstück Nr. 157/2, KG-Nr. 10062, Sonstige Parkplätze, 684,00 m²	01.01.1900	0,0	6.891,98					6.891,98
840000	Grundstück Nr. 157/4, KG-Nr. 10062, Sonstige Straßenverkehrsanlagen, 157,	01.01.1900	0,0	157,00					157,00
840000	Grundstück Nr. 157/6, KG-Nr. 10062, Sonstige Straßenverkehrsanlagen, 26,0	01.01.1900	0,0	26,00					26,00
840000	Grundstück Nr. 162/7, KG-Nr. 10062, Sonstige Straßenverkehrsanlagen, 267,	01.01.1900	0,0	267,00					267,00
840000	Grundstück Nr. 162/8, KG-Nr. 10062, Sonstige Straßenverkehrsanlagen, 189,	01.01.1900	0,0	189,00					189,00
840000	Grundstück Nr. 163/2, KG-Nr. 10062, Sonstige Parkplätze, 376,00 m²	01.01.1900	0,0	3.788,58					3.788,58
840000	Grundstück Nr. 164/1, KG-Nr. 10062, Sonstige Parkplätze, 1.127,00 m²	01.01.1900	0,0	11.355,65					11.355,65
840000	Grundstück Nr. 171, KG-Nr. 10062, Sonstige Straßenverkehrsanlagen, 436,0	01.01.1900	0,0	4.393,14					4.393,14
840000	Grundstück Nr. 188/1, KG-Nr. 10062, Sonstige Straßenverkehrsanlagen, 276,	01.01.1900	0,0	2.780,98					2.780,98
840000	Grundstück Nr. 188/3, KG-Nr. 10062, Sonstige Parkplätze, 200,00 m²	01.01.1900	0,0	2.015,20					2.015,20
840000	Grundstück Nr. 204/3, KG-Nr. 10062, Sonstige Straßenverkehrsanlagen, 308,	01.01.1900	0,0	3.103,41					3.103,41
840000	Grundstück Nr. 237/2, KG-Nr. 10062, Sonstige Straßenverkehrsanlagen, 430,	01.01.1900	0,0	430,00					430,00
840000	Grundstück Nr. 239/2, KG-Nr. 10062, Sonstige Straßenverkehrsanlagen, 357,	01.01.1900	0,0	3.597,13					3.597,13
840000	Grundstück Nr. 251/2, KG-Nr. 10062, Sonstige Straßenverkehrsanlagen, 2.06	01.01.1900	0,0	2.063,00					2.063,00
840000	Grundstück Nr. 256/11, KG-Nr. 10062, Sonstige Straßenverkehrsanlagen, 65	01.01.1900	0,0	657,00					657,00
840000	Grundstück Nr. 256/17, KG-Nr. 10062, Sonstige Straßenverkehrsanlagen, 1.4	01.01.1900	0,0	1.451,00					1.451,00
840000	Grundstück Nr. 256/26, KG-Nr. 10062, Sonstige Straßenverkehrsanlagen, 17	01.01.1900	0,0	173,00					173,00
840000	Grundstück Nr. 256/36, KG-Nr. 10062, Sonstige Straßenverkehrsanlagen, 44	01.01.1900	0,0	449,00					449,00
840000	Grundstück Nr. 259/1, KG-Nr. 10062, Sonstige Straßenverkehrsanlagen, 369,	01.01.1900	0,0	3.718,04					3.718,04
840000	Grundstück Nr. 259/5, KG-Nr. 10062, Sonstige Straßenverkehrsanlagen, 145,	01.01.1900	0,0	1.461,02					1.461,02
840000	Grundstück Nr. 280, KG-Nr. 10062, Sonstige Straßenverkehrsanlagen, 525,0	01.01.1900	0,0	5.289,90					5.289,90
840000	Grundstück Nr. 285, KG-Nr. 10062, Wald Forststraßen, 425,00 m²	01.01.1900	0,0	556,75					556,75
840000	Grundstück Nr. 30/2, KG-Nr. 10062, Sonstige Straßenverkehrsanlagen, 244,0	01.01.1900	0,0	2.458,54					2.458,54
840000	Grundstück Nr. 346/1, KG-Nr. 10062, Sonstige Straßenverkehrsanlagen, 30,0	01.01.1900	0,0	302,28					302,28

Post Ansatz	Bezeichnung	Inbetrieb-nahme	Nutz-dauer	Stand zu Beginn des Finanzjahres	Zugang durch Geldwirtschaft	Abgang durch Geldwirtschaft	Werte-berichtigung	Abschreibung (AfA)	Stand am Ende des Finanzjahres
840000	Grundstück Nr. 360/4, KG-Nr. 10062, Sonstige Straßenverkehrsanlagen, 603,	01.01.1900	0,0	603,00					603,00
840000	Grundstück Nr. 361/2, KG-Nr. 10062, Sonstige Straßenverkehrsanlagen, 185,	01.01.1900	0,0	185,00					185,00
840000	Grundstück Nr. 4/1, KG-Nr. 10062, Sonstige Straßenverkehrsanlagen, 1.785,(	01.01.1900	0,0	17.985,66					17.985,66
840000	Grundstück Nr. 4/1, KG-Nr. 10062, Sonstige Verkehrsrandflächen, 1.947,00 n	01.01.1900	0,0	19.617,97					19.617,97
840000	Grundstück Nr. 4/4, KG-Nr. 10062, Sonstige Parkplätze, 1.097,00 m²	01.01.1900	0,0	11.053,37					11.053,37
840000	Grundstück Nr. 540/2, KG-Nr. 10062, Sonstige Straßenverkehrsanlagen, 1.45	01.01.1900	0,0	1.457,00					1.457,00
840000	Grundstück Nr. 596/3, KG-Nr. 10062, Sonstige Straßenverkehrsanlagen, 52,0	01.01.1900	0,0	52,00					52,00
840000	Grundstück Nr. 598/2, KG-Nr. 10062, Sonstige Straßenverkehrsanlagen, 237,	01.01.1900	0,0	237,00					237,00
840000	Grundstück Nr. 614/2, KG-Nr. 10062, Sonstige Straßenverkehrsanlagen, 166,	01.01.1900	0,0	166,00					166,00
840000	Grundstück Nr. 619/2, KG-Nr. 10062, Sonstige Straßenverkehrsanlagen, 710,	01.01.1900	0,0	710,00					710,00
840000	Grundstück Nr. 642/2, KG-Nr. 10062, Sonstige Straßenverkehrsanlagen, 220,	01.01.1900	0,0	220,00					220,00
840000	Grundstück Nr. 704/1, KG-Nr. 10062, Sonstige Straßenverkehrsanlagen, 882,	01.01.1900	0,0	8.887,03					8.887,03
840000	Grundstück Nr. 766/2, KG-Nr. 10062, Sonstige Straßenverkehrsanlagen, 104,	01.01.1900	0,0	1.047,90					1.047,90
840000	Grundstück Nr. 823/1, KG-Nr. 10062, Sonstige Straßenverkehrsanlagen, 78,0	01.01.1900	0,0	785,93					785,93
840000	Grundstück Nr. 823/10, KG-Nr. 10062, Sonstige Straßenverkehrsanlagen, 24,	01.01.1900	0,0	24,00					24,00
840000	Grundstück Nr. 823/11, KG-Nr. 10062, Sonstige Straßenverkehrsanlagen, 28(	01.01.1900	0,0	284,00					284,00
840000	Grundstück Nr. 823/13, KG-Nr. 10062, Sonstige Straßenverkehrsanlagen, 56,	01.01.1900	0,0	56,00					56,00
840000	Grundstück Nr. 823/3, KG-Nr. 10062, Sonstige Straßenverkehrsanlagen, 679,	01.01.1900	0,0	6.841,60					6.841,60
840000	Grundstück Nr. 823/4, KG-Nr. 10062, Sonstige Straßenverkehrsanlagen, 210,	01.01.1900	0,0	2.115,96					2.115,96
840000	Grundstück Nr. 823/6, KG-Nr. 10062, Sonstige Straßenverkehrsanlagen, 883,	01.01.1900	0,0	8.897,11					8.897,11
840000	Grundstück Nr. 824, KG-Nr. 10062, Sonstige Straßenverkehrsanlagen, 1.290,	01.01.1900	0,0	12.998,04					12.998,04
840000	Grundstück Nr. 825, KG-Nr. 10062, Sonstige Straßenverkehrsanlagen, 433,0(	01.01.1900	0,0	433,00					433,00
840000	Grundstück Nr. 826, KG-Nr. 10062, Sonstige Straßenverkehrsanlagen, 526,0(	01.01.1900	0,0	526,00					526,00
840000	Grundstück Nr. 827/2, KG-Nr. 10062, Sonstige Straßenverkehrsanlagen, 620,	01.01.1900	0,0	620,00					620,00
840000	Grundstück Nr. 828/1, KG-Nr. 10062, Sonstige Straßenverkehrsanlagen, 500,	01.01.1900	0,0	500,00					500,00
840000	Grundstück Nr. 828/2, KG-Nr. 10062, Sonstige Straßenverkehrsanlagen, 1.33	01.01.1900	0,0	1.330,00					1.330,00
840000	Grundstück Nr. 829/1, KG-Nr. 10062, Sonstige Straßenverkehrsanlagen, 2.03	01.01.1900	0,0	2.031,00					2.031,00
840000	Grundstück Nr. 829/2, KG-Nr. 10062, Sonstige Straßenverkehrsanlagen, 1.71	01.01.1900	0,0	1.715,00					1.715,00
840000	Grundstück Nr. 829/3, KG-Nr. 10062, Sonstige Straßenverkehrsanlagen, 206,	01.01.1900	0,0	206,00					206,00
840000	Grundstück Nr. 830/1, KG-Nr. 10062, Sonstige Straßenverkehrsanlagen, 6.00	01.01.1900	0,0	6.004,00					6.004,00
840000	Grundstück Nr. 830/2, KG-Nr. 10062, Sonstige Straßenverkehrsanlagen, 1.76	01.01.1900	0,0	1.769,00					1.769,00
840000	Grundstück Nr. 831, KG-Nr. 10062, Sonstige Straßenverkehrsanlagen, 152,0(	01.01.1900	0,0	152,00					152,00
840000	Grundstück Nr. 832, KG-Nr. 10062, Sonstige Straßenverkehrsanlagen, 79,00	01.01.1900	0,0	79,00					79,00
840000	Grundstück Nr. 833, KG-Nr. 10062, Sonstige Straßenverkehrsanlagen, 737,0(	01.01.1900	0,0	737,00					737,00
840000	Grundstück Nr. 835, KG-Nr. 10062, Wald Forststraßen, 24,00 m²	01.01.1900	0,0	24,00					24,00
840000	Grundstück Nr. 835, KG-Nr. 10062, Sonstige Straßenverkehrsanlagen, 297,0(	01.01.1900	0,0	297,00					297,00
840000	Grundstück Nr. 836, KG-Nr. 10062, Wald Forststraßen, 187,00 m²	01.01.1900	0,0	187,00					187,00
840000	Grundstück Nr. 837/3, KG-Nr. 10062, Sonstige Straßenverkehrsanlagen, 223,	01.01.1900	0,0	223,00					223,00
840000	Grundstück Nr. 837/6, KG-Nr. 10062, Sonstige Straßenverkehrsanlagen, 83,0	01.01.1900	0,0	83,00					83,00

Post Ansatz	Bezeichnung	Inbetrieb-nahme	Nutz-dauer	Stand zu Beginn des Finanzjahres	Zugang durch Geldwirtschaft	Abgang durch Geldwirtschaft	Werte-berichtigung	Abschreibung (AfA)	Stand am Ende des Finanzjahres
840000	Grundstück Nr. 839, KG-Nr. 10062, Sonstige Straßenverkehrsanlagen, 210,0(	01.01.1900	0,0	210,00					210,00
840000	Grundstück Nr. 840, KG-Nr. 10062, Sonstige Straßenverkehrsanlagen, 455,0(	01.01.1900	0,0	455,00					455,00
840000	Grundstück Nr. 841/1, KG-Nr. 10062, Sonstige Straßenverkehrsanlagen, 892,	01.01.1900	0,0	892,00					892,00
840000	Grundstück Nr. 841/2, KG-Nr. 10062, Sonstige Straßenverkehrsanlagen, 230,	01.01.1900	0,0	230,00					230,00
840000	Grundstück Nr. 842, KG-Nr. 10062, Sonstige Straßenverkehrsanlagen, 2.273,	01.01.1900	0,0	2.273,00					2.273,00
840000	Grundstück Nr. 843, KG-Nr. 10062, Sonstige Straßenverkehrsanlagen, 4.141,	01.01.1900	0,0	4.141,00					4.141,00
840000	Grundstück Nr. 844/10, KG-Nr. 10062, Sonstige Straßenverkehrsanlagen, 50:	01.01.1900	0,0	503,00					503,00
840000	Grundstück Nr. 844/12, KG-Nr. 10062, Sonstige Straßenverkehrsanlagen, 48(	01.01.1900	0,0	488,00					488,00
840000	Grundstück Nr. 844/2, KG-Nr. 10062, Sonstige Straßenverkehrsanlagen, 2.69	01.01.1900	0,0	2.696,00					2.696,00
840000	Grundstück Nr. 844/2, KG-Nr. 10062, Sonstige Verkehrsrandflächen, 184,00 r	01.01.1900	0,0	184,00					184,00
840000	Grundstück Nr. 844/3, KG-Nr. 10062, Wald Forststraßen, 33,00 m²	01.01.1900	0,0	33,00					33,00
840000	Grundstück Nr. 844/3, KG-Nr. 10062, Sonstige Straßenverkehrsanlagen, 1.79	01.01.1900	0,0	1.792,00					1.792,00
840000	Grundstück Nr. 844/6, KG-Nr. 10062, Sonstige Straßenverkehrsanlagen, 1.33	01.01.1900	0,0	1.334,00					1.334,00
840000	Grundstück Nr. 844/7, KG-Nr. 10062, Sonstige Straßenverkehrsanlagen, 32,0	01.01.1900	0,0	32,00					32,00
840000	Grundstück Nr. 844/8, KG-Nr. 10062, Sonstige Straßenverkehrsanlagen, 316,	01.01.1900	0,0	316,00					316,00
840000	Grundstück Nr. 844/9, KG-Nr. 10062, Sonstige Straßenverkehrsanlagen, 597,	01.01.1900	0,0	597,00					597,00
840000	Grundstück Nr. 845, KG-Nr. 10062, Sonstige Straßenverkehrsanlagen, 5.506,	01.01.1900	0,0	5.506,00					5.506,00
840000	Grundstück Nr. 845, KG-Nr. 10062, Sonstige Verkehrsrandflächen, 337,00 m²	01.01.1900	0,0	337,00					337,00
840000	Grundstück Nr. 846, KG-Nr. 10062, Sonstige Straßenverkehrsanlagen, 1.151,	01.01.1900	0,0	1.151,00					1.151,00
840000	Grundstück Nr. 847/1, KG-Nr. 10062, Sonstige Straßenverkehrsanlagen, 4.61	01.01.1900	0,0	4.611,00					4.611,00
840000	Grundstück Nr. 847/2, KG-Nr. 10062, Sonstige Straßenverkehrsanlagen, 3.33	01.01.1900	0,0	3.338,00					3.338,00
840000	Grundstück Nr. 849, KG-Nr. 10062, Sonstige Straßenverkehrsanlagen, 802,0(	01.01.1900	0,0	802,00					802,00
840000	Grundstück Nr. 850, KG-Nr. 10062, Sonstige Straßenverkehrsanlagen, 1.694,	01.01.1900	0,0	1.694,00					1.694,00
840000	Grundstück Nr. 851, KG-Nr. 10062, Sonstige Straßenverkehrsanlagen, 550,0(	01.01.1900	0,0	550,00					550,00
840000	Grundstück Nr. 852, KG-Nr. 10062, Wald Forststraßen, 56,00 m²	01.01.1900	0,0	56,00					56,00
840000	Grundstück Nr. 852, KG-Nr. 10062, Sonstige Straßenverkehrsanlagen, 1.898,	01.01.1900	0,0	1.898,00					1.898,00
840000	Grundstück Nr. 853/1, KG-Nr. 10062, Sonstige Straßenverkehrsanlagen, 162,	01.01.1900	0,0	162,00					162,00
840000	Grundstück Nr. 853/2, KG-Nr. 10062, Sonstige Straßenverkehrsanlagen, 860,	01.01.1900	0,0	860,00					860,00
840000	Grundstück Nr. 853/3, KG-Nr. 10062, Sonstige Straßenverkehrsanlagen, 669,	01.01.1900	0,0	669,00					669,00
840000	Grundstück Nr. 859/4, KG-Nr. 10062, Sonstige Straßenverkehrsanlagen, 41,0	01.01.1900	0,0	41,00					41,00
840000	Grundstück Nr. 864, KG-Nr. 10062, Sonstige Straßenverkehrsanlagen, 561,0(	01.01.1900	0,0	561,00					561,00
840000	Grundstück Nr. 867, KG-Nr. 10062, Sonstige Straßenverkehrsanlagen, 104,0(	01.01.1900	0,0	104,00					104,00
840000	Grundstück Nr. 868, KG-Nr. 10062, Sonstige Straßenverkehrsanlagen, 33,00	01.01.1900	0,0	33,00					33,00
840000	Grundstück Nr. 869, KG-Nr. 10062, Sonstige Straßenverkehrsanlagen, 17,00	01.01.1900	0,0	17,00					17,00
840000	Grundstück Nr. 870/1, KG-Nr. 10062, Sonstige Straßenverkehrsanlagen, 3.83	01.01.1900	0,0	3.837,00					3.837,00
840000	Grundstück Nr. 171/2, KG-Nr. 10065, Sonstige Straßenverkehrsanlagen, 3.25	01.01.1900	0,0	32.817,53					32.817,53
840000	Grundstück Nr. 218/3, KG-Nr. 10065, Sonstige Straßenverkehrsanlagen, 159,	01.01.1900	0,0	1.602,08					1.602,08
840000	Grundstück Nr. 340, KG-Nr. 10065, Sonstige Straßenverkehrsanlagen, 977,0(	01.01.1900	0,0	9.844,25					9.844,25
840000	Grundstück Nr. 498/1, KG-Nr. 10065, Sonstige Straßenverkehrsanlagen, 16,0	01.01.1900	0,0	161,22					161,22

Post Ansatz	Bezeichnung	Inbetrieb-nahme	Nutz-dauer	Stand zu Beginn des Finanzjahres	Zugang durch Geldwirtschaft	Abgang durch Geldwirtschaft	Werte-berichtigung	Abschreibung (AfA)	Stand am Ende des Finanzjahres
840000	Grundstück Nr. 573/6, KG-Nr. 10065, Sonstige Straßenverkehrsanlagen, 814,	01.01.1900	0,0	8.201,86					8.201,86
840000	Grundstück Nr. 573/6, KG-Nr. 10065, Sonstige Verkehrsrandflächen, 453,00 r	01.01.1900	0,0	4.564,43					4.564,43
840000	Grundstück Nr. 573/7, KG-Nr. 10065, Sonstige Straßenverkehrsanlagen, 1.34	01.01.1900	0,0	13.511,92					13.511,92
840000	Grundstück Nr. 573/8, KG-Nr. 10065, Sonstige Straßenverkehrsanlagen, 1.21	01.01.1900	0,0	12.202,04					12.202,04
840000	Grundstück Nr. 575, KG-Nr. 10065, Sonstige Straßenverkehrsanlagen, 4.594,	01.01.1900	0,0	4.594,00					4.594,00
840000	Grundstück Nr. 576, KG-Nr. 10065, Sonstige Straßenverkehrsanlagen, 899,0(	01.01.1900	0,0	899,00					899,00
840000	Grundstück Nr. 577/1, KG-Nr. 10065, Sonstige Straßenverkehrsanlagen, 662,	01.01.1900	0,0	662,00					662,00
840000	Grundstück Nr. 577/2, KG-Nr. 10065, Sonstige Straßenverkehrsanlagen, 277,	01.01.1900	0,0	277,00					277,00
840000	Grundstück Nr. 578, KG-Nr. 10065, Sonstige Straßenverkehrsanlagen, 4.694,	01.01.1900	0,0	4.694,00					4.694,00
840000	Grundstück Nr. 579, KG-Nr. 10065, Sonstige Straßenverkehrsanlagen, 317,0(	01.01.1900	0,0	317,00					317,00
840000	Grundstück Nr. 580, KG-Nr. 10065, Sonstige Straßenverkehrsanlagen, 18,00	01.01.1900	0,0	18,00					18,00
840000	Grundstück Nr. 581, KG-Nr. 10065, Sonstige Straßenverkehrsanlagen, 1.420,	01.01.1900	0,0	1.420,00					1.420,00
840000	Grundstück Nr. 581, KG-Nr. 10065, Sonstige Verkehrsrandflächen, 805,00 m²	01.01.1900	0,0	805,00					805,00
840000	Grundstück Nr. 583, KG-Nr. 10065, Sonstige Straßenverkehrsanlagen, 405,0(	01.01.1900	0,0	405,00					405,00
840000	Grundstück Nr. 584/1, KG-Nr. 10065, Sonstige Straßenverkehrsanlagen, 381,	01.01.1900	0,0	381,00					381,00
840000	Grundstück Nr. 584/2, KG-Nr. 10065, Sonstige Straßenverkehrsanlagen, 626,	01.01.1900	0,0	626,00					626,00
840000	Grundstück Nr. 588, KG-Nr. 10065, Sonstige Straßenverkehrsanlagen, 2.996,	01.01.1900	0,0	2.996,00					2.996,00
840000	Grundstück Nr. 588, KG-Nr. 10065, Sonstige Verkehrsrandflächen, 1.843,00 r	01.01.1900	0,0	1.843,00					1.843,00
840000	Grundstück Nr. 589, KG-Nr. 10065, Sonstige Straßenverkehrsanlagen, 831,0(	01.01.1900	0,0	831,00					831,00
840000	Grundstück Nr. 100/1, KG-Nr. 10068, Sonstige Straßenverkehrsanlagen, 550,	01.01.1900	0,0	5.541,80					5.541,80
840000	Grundstück Nr. 107/1, KG-Nr. 10068, Sonstige Straßenverkehrsanlagen, 260,	01.01.1900	0,0	2.619,76					2.619,76
840000	Grundstück Nr. 145/1, KG-Nr. 10068, Wald Forststraßen, 503,00 m²	01.01.1900	0,0	658,93					658,93
840000	Grundstück Nr. 145/1, KG-Nr. 10068, Sonstige Straßenverkehrsanlagen, 58,0	01.01.1900	0,0	584,41					584,41
840000	Grundstück Nr. 146, KG-Nr. 10068, Sonstige Straßenverkehrsanlagen, 370,0(	01.01.1900	0,0	3.728,12					3.728,12
840000	Grundstück Nr. 147/3, KG-Nr. 10068, Sonstige Straßenverkehrsanlagen, 55,0	01.01.1900	0,0	554,18					554,18
840000	Grundstück Nr. 159/1, KG-Nr. 10068, Wald Forststraßen, 2.416,00 m²	01.01.1900	0,0	3.164,96					3.164,96
840000	Grundstück Nr. 159/2, KG-Nr. 10068, Sonstige Straßenverkehrsanlagen, 158,	01.01.1900	0,0	1.592,01					1.592,01
840000	Grundstück Nr. 188, KG-Nr. 10068, Sonstige Straßenverkehrsanlagen, 1.064,	01.01.1900	0,0	10.720,86					10.720,86
840000	Grundstück Nr. 242, KG-Nr. 10068, Sonstige Straßenverkehrsanlagen, 88,00	01.01.1900	0,0	886,69					886,69
840000	Grundstück Nr. 248, KG-Nr. 10068, Sonstige Straßenverkehrsanlagen, 117,0(	01.01.1900	0,0	1.178,89					1.178,89
840000	Grundstück Nr. 267, KG-Nr. 10068, Sonstige Straßenverkehrsanlagen, 106,0(	01.01.1900	0,0	1.068,06					1.068,06
840000	Grundstück Nr. 291, KG-Nr. 10068, Sonstige Straßenverkehrsanlagen, 2,00 n	01.01.1900	0,0	20,15					20,15
840000	Grundstück Nr. 292, KG-Nr. 10068, Sonstige Straßenverkehrsanlagen, 165,0(	01.01.1900	0,0	1.662,54					1.662,54
840000	Grundstück Nr. 345/1, KG-Nr. 10068, Sonstige Straßenverkehrsanlagen, 388,	01.01.1900	0,0	3.909,49					3.909,49
840000	Grundstück Nr. 388/1, KG-Nr. 10068, Sonstige Straßenverkehrsanlagen, 27,0	01.01.1900	0,0	272,05					272,05
840000	Grundstück Nr. 388/2, KG-Nr. 10068, Sonstige Straßenverkehrsanlagen, 7,00	01.01.1900	0,0	70,53					70,53
840000	Grundstück Nr. 388/3, KG-Nr. 10068, Sonstige Straßenverkehrsanlagen, 13,0	01.01.1900	0,0	130,99					130,99
840000	Grundstück Nr. 453/1, KG-Nr. 10068, Sonstige Straßenverkehrsanlagen, 3.31	01.01.1900	0,0	33.371,71					33.371,71
840000	Grundstück Nr. 453/9, KG-Nr. 10068, Sonstige Straßenverkehrsanlagen, 45,0	01.01.1900	0,0	453,42					453,42

Post Ansatz	Bezeichnung	Inbetrieb-nahme	Nutz-dauer	Stand zu Beginn des Finanzjahres	Zugang durch Geldwirtschaft	Abgang durch Geldwirtschaft	Werte-berichtigung	Abschreibung (AfA)	Stand am Ende des Finanzjahres
840000	Grundstück Nr. 454/1, KG-Nr. 10068, Sonstige Straßenverkehrsanlagen, 1.13	01.01.1900	0,0	11.385,88					11.385,88
840000	Grundstück Nr. 454/1, KG-Nr. 10068, Sonstige Verkehrsrandflächen, 668,00 r	01.01.1900	0,0	6.730,77					6.730,77
840000	Grundstück Nr. 454/3, KG-Nr. 10068, Sonstige Straßenverkehrsanlagen, 631,	01.01.1900	0,0	6.357,96					6.357,96
840000	Grundstück Nr. 454/4, KG-Nr. 10068, Sonstige Straßenverkehrsanlagen, 150,	01.01.1900	0,0	1.511,40					1.511,40
840000	Grundstück Nr. 454/6, KG-Nr. 10068, Sonstige Straßenverkehrsanlagen, 20,0	01.01.1900	0,0	201,52					201,52
840000	Grundstück Nr. 454/7, KG-Nr. 10068, Sonstige Straßenverkehrsanlagen, 23,0	01.01.1900	0,0	231,75					231,75
840000	Grundstück Nr. 456/2, KG-Nr. 10068, Sonstige Straßenverkehrsanlagen, 203,	01.01.1900	0,0	203,00					203,00
840000	Grundstück Nr. 457, KG-Nr. 10068, Sonstige Straßenverkehrsanlagen, 5.330,	01.01.1900	0,0	5.330,00					5.330,00
840000	Grundstück Nr. 458, KG-Nr. 10068, Sonstige Straßenverkehrsanlagen, 2.667,	01.01.1900	0,0	2.667,00					2.667,00
840000	Grundstück Nr. 460, KG-Nr. 10068, Sonstige Straßenverkehrsanlagen, 1.048,	01.01.1900	0,0	1.048,00					1.048,00
840000	Grundstück Nr. 462/1, KG-Nr. 10068, Sonstige Straßenverkehrsanlagen, 659,	01.01.1900	0,0	659,00					659,00
840000	Grundstück Nr. 463, KG-Nr. 10068, Sonstige Straßenverkehrsanlagen, 252,0	01.01.1900	0,0	252,00					252,00
840000	Grundstück Nr. 464, KG-Nr. 10068, Sonstige Straßenverkehrsanlagen, 493,0	01.01.1900	0,0	493,00					493,00
840000	Grundstück Nr. 466, KG-Nr. 10068, Sonstige Straßenverkehrsanlagen, 1.198,	01.01.1900	0,0	1.198,00					1.198,00
840000	Grundstück Nr. 467, KG-Nr. 10068, Sonstige Straßenverkehrsanlagen, 7.343,	01.01.1900	0,0	7.343,00					7.343,00
840000	Grundstück Nr. 468, KG-Nr. 10068, Sonstige Straßenverkehrsanlagen, 201,0	01.01.1900	0,0	201,00					201,00
840000	Grundstück Nr. 469, KG-Nr. 10068, Sonstige Straßenverkehrsanlagen, 259,0	01.01.1900	0,0	259,00					259,00
840000	Grundstück Nr. 470/1, KG-Nr. 10068, Sonstige Straßenverkehrsanlagen, 633,	01.01.1900	0,0	633,00					633,00
840000	Grundstück Nr. 470/1, KG-Nr. 10068, Sonstige Verkehrsrandflächen, 1.483,0	01.01.1900	0,0	1.483,00					1.483,00
840000	Grundstück Nr. 470/2, KG-Nr. 10068, Sonstige Straßenverkehrsanlagen, 385,	01.01.1900	0,0	385,00					385,00
840000	Grundstück Nr. 470/3, KG-Nr. 10068, Sonstige Straßenverkehrsanlagen, 459,	01.01.1900	0,0	459,00					459,00
840000	Grundstück Nr. 470/4, KG-Nr. 10068, Sonstige Straßenverkehrsanlagen, 345,	01.01.1900	0,0	345,00					345,00
840000	Grundstück Nr. 471, KG-Nr. 10068, Sonstige Straßenverkehrsanlagen, 1.356,	01.01.1900	0,0	1.356,00					1.356,00
840000	Grundstück Nr. 472, KG-Nr. 10068, Sonstige Straßenverkehrsanlagen, 2.664,	01.01.1900	0,0	2.664,00					2.664,00
840000	Grundstück Nr. 249/1, KG-Nr. 10071, Sonstige Straßenverkehrsanlagen, 236,	01.01.1900	0,0	236,00					236,00
840000	Grundstück Nr. 253/6, KG-Nr. 10071, Sonstige Straßenverkehrsanlagen, 827,	01.01.1900	0,0	8.332,85					8.332,85
840000	Grundstück Nr. 255/3, KG-Nr. 10071, Sonstige Straßenverkehrsanlagen, 376,	01.01.1900	0,0	3.788,58					3.788,58
840000	Grundstück Nr. 27/3, KG-Nr. 10071, Sonstige Straßenverkehrsanlagen, 338,0	01.01.1900	0,0	3.405,69					3.405,69
840000	Grundstück Nr. 270/2, KG-Nr. 10071, Sonstige Straßenverkehrsanlagen, 384,	01.01.1900	0,0	384,00					384,00
840000	Grundstück Nr. 294/8, KG-Nr. 10071, Sonstige Straßenverkehrsanlagen, 1.26	01.01.1900	0,0	1.264,00					1.264,00
840000	Grundstück Nr. 316/23, KG-Nr. 10071, Sonstige Straßenverkehrsanlagen, 68,	01.01.1900	0,0	68,00					68,00
840000	Grundstück Nr. 319/2, KG-Nr. 10071, Sonstige Straßenverkehrsanlagen, 718,	01.01.1900	0,0	718,00					718,00
840000	Grundstück Nr. 321/5, KG-Nr. 10071, Sonstige Straßenverkehrsanlagen, 238,	01.01.1900	0,0	238,00					238,00
840000	Grundstück Nr. 357, KG-Nr. 10071, Sonstige Straßenverkehrsanlagen, 257,0	01.01.1900	0,0	257,00					257,00
840000	Grundstück Nr. 358, KG-Nr. 10071, Sonstige Straßenverkehrsanlagen, 2.967,	01.01.1900	0,0	2.967,00					2.967,00
840000	Grundstück Nr. 360, KG-Nr. 10071, Sonstige Straßenverkehrsanlagen, 912,0	01.01.1900	0,0	912,00					912,00
840000	Grundstück Nr. 361/1, KG-Nr. 10071, Sonstige Straßenverkehrsanlagen, 448,	01.01.1900	0,0	448,00					448,00
840000	Grundstück Nr. 361/2, KG-Nr. 10071, Sonstige Straßenverkehrsanlagen, 1.20	01.01.1900	0,0	1.202,00					1.202,00
840000	Grundstück Nr. 361/4, KG-Nr. 10071, Sonstige Straßenverkehrsanlagen, 1.86	01.01.1900	0,0	1.866,00					1.866,00

Post Ansatz	Bezeichnung	Inbetrieb-nahme	Nutz-dauer	Stand zu Beginn des Finanzjahres	Zugang durch Geldwirtschaft	Abgang durch Geldwirtschaft	Werte-berichtigung	Abschreibung (AfA)	Stand am Ende des Finanzjahres
840000	Grundstück Nr. 362, KG-Nr. 10071, Sonstige Straßenverkehrsanlagen, 398,0(	01.01.1900	0,0	398,00					398,00
840000	Grundstück Nr. 363, KG-Nr. 10071, Sonstige Straßenverkehrsanlagen, 653,0(	01.01.1900	0,0	653,00					653,00
840000	Grundstück Nr. 364, KG-Nr. 10071, Sonstige Straßenverkehrsanlagen, 637,0(	01.01.1900	0,0	637,00					637,00
840000	Grundstück Nr. 365, KG-Nr. 10071, Sonstige Straßenverkehrsanlagen, 710,0(	01.01.1900	0,0	710,00					710,00
840000	Grundstück Nr. 366, KG-Nr. 10071, Sonstige Straßenverkehrsanlagen, 828,0(	01.01.1900	0,0	828,00					828,00
840000	Grundstück Nr. 367/2, KG-Nr. 10071, Sonstige Straßenverkehrsanlagen, 6.03	01.01.1900	0,0	6.033,00					6.033,00
840000	Grundstück Nr. 367/3, KG-Nr. 10071, Sonstige Straßenverkehrsanlagen, 130,	01.01.1900	0,0	130,00					130,00
840000	Grundstück Nr. 368/2, KG-Nr. 10071, Sonstige Straßenverkehrsanlagen, 4.78	01.01.1900	0,0	4.781,00					4.781,00
840000	Grundstück Nr. 373, KG-Nr. 10071, Sonstige Straßenverkehrsanlagen, 2.511,	01.01.1900	0,0	2.511,00					2.511,00
840000	Grundstück Nr. 374, KG-Nr. 10071, Sonstige Straßenverkehrsanlagen, 2.428,	01.01.1900	0,0	2.428,00					2.428,00
840000	Grundstück Nr. 375, KG-Nr. 10071, Sonstige Straßenverkehrsanlagen, 1.505,	01.01.1900	0,0	1.505,00					1.505,00
840000	Grundstück Nr. 376, KG-Nr. 10071, Sonstige Straßenverkehrsanlagen, 283,0(	01.01.1900	0,0	283,00					283,00
840000	Grundstück Nr. 377, KG-Nr. 10071, Sonstige Straßenverkehrsanlagen, 646,0(	01.01.1900	0,0	646,00					646,00
840000	Grundstück Nr. 379, KG-Nr. 10071, Sonstige Straßenverkehrsanlagen, 251,0(	01.01.1900	0,0	251,00					251,00
840000	Grundstück Nr. 380, KG-Nr. 10071, Sonstige Straßenverkehrsanlagen, 308,0(	01.01.1900	0,0	308,00					308,00
840000	Grundstück Nr. 382, KG-Nr. 10071, Sonstige Straßenverkehrsanlagen, 737,0(	01.01.1900	0,0	737,00					737,00
840000	Grundstück Nr. 383, KG-Nr. 10071, Sonstige Straßenverkehrsanlagen, 817,0(	01.01.1900	0,0	817,00					817,00
840000	Grundstück Nr. 384, KG-Nr. 10071, Sonstige Straßenverkehrsanlagen, 1.446,	01.01.1900	0,0	1.446,00					1.446,00
840000	Grundstück Nr. 71, KG-Nr. 10071, Sonstige Straßenverkehrsanlagen, 4.513,0	01.01.1900	0,0	4.513,00					4.513,00
840000	Grundstück Nr. 1033/4, KG-Nr. 10074, Sonstige Straßenverkehrsanlagen, 42	01.01.1900	0,0	424,00					424,00
840000	Grundstück Nr. 1168/3, KG-Nr. 10074, Sonstige Straßenverkehrsanlagen, 27,	01.01.1900	0,0	27,00					27,00
840000	Grundstück Nr. 1368/1, KG-Nr. 10074, Sonstige Straßenverkehrsanlagen, 31	01.01.1900	0,0	312,00					312,00
840000	Grundstück Nr. 1368/7, KG-Nr. 10074, Sonstige Straßenverkehrsanlagen, 3.6	01.01.1900	0,0	3.630,00					3.630,00
840000	Grundstück Nr. 1368/8, KG-Nr. 10074, Sonstige Straßenverkehrsanlagen, 2.5	01.01.1900	0,0	2.518,00					2.518,00
840000	Grundstück Nr. 1369, KG-Nr. 10074, Sonstige Straßenverkehrsanlagen, 996,(	01.01.1900	0,0	996,00					996,00
840000	Grundstück Nr. 1370/1, KG-Nr. 10074, Sonstige Straßenverkehrsanlagen, 90	01.01.1900	0,0	901,00					901,00
840000	Grundstück Nr. 1370/2, KG-Nr. 10074, Sonstige Straßenverkehrsanlagen, 3.6	01.01.1900	0,0	3.699,00					3.699,00
840000	Grundstück Nr. 1370/2, KG-Nr. 10074, Sonstige Verkehrsrandflächen, 684,00	01.01.1900	0,0	684,00					684,00
840000	Grundstück Nr. 1371/1, KG-Nr. 10074, Sonstige Straßenverkehrsanlagen, 1.0	01.01.1900	0,0	1.041,00					1.041,00
840000	Grundstück Nr. 1371/2, KG-Nr. 10074, Sonstige Straßenverkehrsanlagen, 3.3	01.01.1900	0,0	3.393,00					3.393,00
840000	Grundstück Nr. 1371/3, KG-Nr. 10074, Sonstige Straßenverkehrsanlagen, 208	01.01.1900	0,0	208,00					208,00
840000	Grundstück Nr. 1371/4, KG-Nr. 10074, Sonstige Straßenverkehrsanlagen, 11	01.01.1900	0,0	115,00					115,00
840000	Grundstück Nr. 1373, KG-Nr. 10074, Sonstige Straßenverkehrsanlagen, 3.19	01.01.1900	0,0	3.197,00					3.197,00
840000	Grundstück Nr. 1375/3, KG-Nr. 10074, Sonstige Verkehrsrandflächen, 660,00	01.01.1900	0,0	660,00					660,00
840000	Grundstück Nr. 1375/4, KG-Nr. 10074, Sonstige Straßenverkehrsanlagen, 50(	01.01.1900	0,0	500,00					500,00
840000	Grundstück Nr. 1376, KG-Nr. 10074, Sonstige Straßenverkehrsanlagen, 4.62	01.01.1900	0,0	4.624,00					4.624,00
840000	Grundstück Nr. 1377/1, KG-Nr. 10074, Sonstige Straßenverkehrsanlagen, 4.8	01.01.1900	0,0	4.889,00					4.889,00
840000	Grundstück Nr. 1378/1, KG-Nr. 10074, Sonstige Straßenverkehrsanlagen, 1.2	01.01.1900	0,0	1.237,00					1.237,00
840000	Grundstück Nr. 1378/2, KG-Nr. 10074, Sonstige Straßenverkehrsanlagen, 20(	01.01.1900	0,0	200,00					200,00

Post Ansatz	Bezeichnung	Inbetrieb-nahme	Nutz-dauer	Stand zu Beginn des Finanzjahres	Zugang durch Geldwirtschaft	Abgang durch Geldwirtschaft	Werte-berichtigung	Abschreibung (AfA)	Stand am Ende des Finanzjahres
840000	Grundstück Nr. 1378/3, KG-Nr. 10074, Sonstige Straßenverkehrsanlagen, 11(	01.01.1900	0,0	116,00					116,00
840000	Grundstück Nr. 1378/6, KG-Nr. 10074, Sonstige Straßenverkehrsanlagen, 1.6	01.01.1900	0,0	1.651,00					1.651,00
840000	Grundstück Nr. 1379/3, KG-Nr. 10074, Sonstige Straßenverkehrsanlagen, 34!	01.01.1900	0,0	349,00					349,00
840000	Grundstück Nr. 1381, KG-Nr. 10074, Sonstige Straßenverkehrsanlagen, 1.00:	01.01.1900	0,0	1.003,00					1.003,00
840000	Grundstück Nr. 1382, KG-Nr. 10074, Sonstige Straßenverkehrsanlagen, 228,(	01.01.1900	0,0	228,00					228,00
840000	Grundstück Nr. 1383, KG-Nr. 10074, Sonstige Straßenverkehrsanlagen, 1.55(	01.01.1900	0,0	1.556,00					1.556,00
840000	Grundstück Nr. 1388, KG-Nr. 10074, Sonstige Straßenverkehrsanlagen, 3.58:	01.01.1900	0,0	3.583,00					3.583,00
840000	Grundstück Nr. 1389/12, KG-Nr. 10074, Sonstige Straßenverkehrsanlagen, 6(	01.01.1900	0,0	603,00					603,00
840000	Grundstück Nr. 1389/2, KG-Nr. 10074, Sonstige Straßenverkehrsanlagen, 29(	01.01.1900	0,0	290,00					290,00
840000	Grundstück Nr. 1389/3, KG-Nr. 10074, Sonstige Straßenverkehrsanlagen, 14!	01.01.1900	0,0	148,00					148,00
840000	Grundstück Nr. 1389/6, KG-Nr. 10074, Sonstige Straßenverkehrsanlagen, 20,	01.01.1900	0,0	20,00					20,00
840000	Grundstück Nr. 1389/7, KG-Nr. 10074, Sonstige Straßenverkehrsanlagen, 93!	01.01.1900	0,0	935,00					935,00
840000	Grundstück Nr. 1389/9, KG-Nr. 10074, Sonstige Straßenverkehrsanlagen, 91-	01.01.1900	0,0	914,00					914,00
840000	Grundstück Nr. 1390/4, KG-Nr. 10074, Sonstige Straßenverkehrsanlagen, 45,	01.01.1900	0,0	45,00					45,00
840000	Grundstück Nr. 1390/7, KG-Nr. 10074, Sonstige Straßenverkehrsanlagen, 84,	01.01.1900	0,0	84,00					84,00
840000	Grundstück Nr. 1480, KG-Nr. 10074, Sonstige Straßenverkehrsanlagen, 80,0(	01.01.1900	0,0	806,08					806,08
840000	Grundstück Nr. 427/3, KG-Nr. 10074, Sonstige Straßenverkehrsanlagen, 2.49	01.01.1900	0,0	2.492,00					2.492,00
840000	Grundstück Nr. 577/4, KG-Nr. 10074, Sonstige Straßenverkehrsanlagen, 1.62	01.01.1900	0,0	1.626,00					1.626,00
840000	Grundstück Nr. 831/2, KG-Nr. 10074, Sonstige Straßenverkehrsanlagen, 1.60	01.01.1900	0,0	1.604,00					1.604,00
840000	Grundstück Nr. 274, KG-Nr. 10006, landwirtschaftlich genutzte Grundflächen	01.01.1900	0,0	51,00					51,00
840000	Grundstück Nr. 148, KG-Nr. 10015, landwirtschaftlich genutzte Grundflächen	01.01.1900	0,0	3.647,04					3.647,04
840000	Grundstück Nr. 287/1, KG-Nr. 10015, landwirtschaftlich genutzte Grundfläche	01.01.1900	0,0	3.898,56					3.898,56
840000	Grundstück Nr. 287/1, KG-Nr. 10015, landwirtschaftlich genutzte Grundfläche	01.01.1900	0,0	390,38					390,38
840000	Grundstück Nr. 287/2, KG-Nr. 10015, landwirtschaftlich genutzte Grundfläche	01.01.1900	0,0	448,02					448,02
840000	Grundstück Nr. 517, KG-Nr. 10015, landwirtschaftlich genutzte Grundflächen	01.01.1900	0,0	1.537,94					1.537,94
840000	Grundstück Nr. 518, KG-Nr. 10015, landwirtschaftlich genutzte Grundflächen	01.01.1900	0,0	201,74					201,74
840000	Grundstück Nr. 519, KG-Nr. 10015, landwirtschaftlich genutzte Grundflächen	01.01.1900	0,0	788,62					788,62
840000	Grundstück Nr. 698, KG-Nr. 10015, landwirtschaftlich genutzte Grundflächen	01.01.1900	0,0	3.990,26					3.990,26
840000	Grundstück Nr. 698, KG-Nr. 10015, landwirtschaftlich genutzte Grundflächen	01.01.1900	0,0	1.220,92					1.220,92
840000	Grundstück Nr. 74, KG-Nr. 10015, Gärten Gärten, 549,00 m²	01.01.1900	0,0	22.126,90					22.126,90
840000	Grundstück Nr. 761, KG-Nr. 10015, landwirtschaftlich genutzte Grundflächen	01.01.1900	0,0	13.456,32					13.456,32
840000	Grundstück Nr. 885, KG-Nr. 10015, landwirtschaftlich genutzte Grundflächen	01.01.1900	0,0	22.710,16					22.710,16
840000	Grundstück Nr. 901/2, KG-Nr. 10015, Gärten Gärten, 216,00 m²	01.01.1900	0,0	8.705,66					8.705,66
840000	Grundstück Nr. 907, KG-Nr. 10015, landwirtschaftlich genutzte Grundflächen	01.01.1900	0,0	344,00					344,00
840000	Grundstück Nr. 907, KG-Nr. 10015, landwirtschaftlich genutzte Grundflächen	01.01.1900	0,0	84,00					84,00
840000	Grundstück Nr. 908/2, KG-Nr. 10015, landwirtschaftlich genutzte Grundfläche	01.01.1900	0,0	11.294,82					11.294,82
840000	Grundstück Nr. 914, KG-Nr. 10015, landwirtschaftlich genutzte Grundflächen	01.01.1900	0,0	1.302,00					1.302,00
840000	Grundstück Nr. 1021, KG-Nr. 10021, Gärten Gärten, 1.724,00 m²	01.01.1900	0,0	69.484,10					69.484,10
840000	Grundstück Nr. 1025, KG-Nr. 10021, landwirtschaftlich genutzte Grundflächer	01.01.1900	0,0	894,00					894,00

Post Ansatz	Bezeichnung	Inbetrieb-nahme	Nutz-dauer	Stand zu Beginn des Finanzjahres	Zugang durch Geldwirtschaft	Abgang durch Geldwirtschaft	Werte-berichtigung	Abschreibung (AfA)	Stand am Ende des Finanzjahres
840000	Grundstück Nr. 1038, KG-Nr. 10021, landwirtschaftlich genutzte Grundflächer	01.01.1900	0,0	1.384,00					1.384,00
840000	Grundstück Nr. 1059, KG-Nr. 10021, landwirtschaftlich genutzte Grundflächer	01.01.1900	0,0	296,06					296,06
840000	Grundstück Nr. 130/3, KG-Nr. 10021, Gärten Gärten, 1.079,00 m²	01.01.1900	0,0	43.488,02					43.488,02
840000	Grundstück Nr. 142/2, KG-Nr. 10021, Gärten Gärten, 705,00 m²	01.01.1900	0,0	28.414,32					28.414,32
840000	Grundstück Nr. 151/2, KG-Nr. 10021, Gärten Gärten, 141,00 m²	01.01.1900	0,0	5.682,86					5.682,86
840000	Grundstück Nr. 177, KG-Nr. 10021, Gärten Gärten, 70,00 m²	01.01.1900	0,0	2.821,28					2.821,28
840000	Grundstück Nr. 180/1, KG-Nr. 10021, Gärten Gärten, 1.578,00 m²	01.01.1900	0,0	63.599,71					63.599,71
840000	Grundstück Nr. 182, KG-Nr. 10021, Gärten Gärten, 1.290,00 m²	01.01.1900	0,0	51.992,16					51.992,16
840000	Grundstück Nr. 183, KG-Nr. 10021, Gärten Gärten, 287,00 m²	01.01.1900	0,0	11.567,25					11.567,25
840000	Grundstück Nr. 184, KG-Nr. 10021, Gärten Gärten, 163,00 m²	01.01.1900	0,0	6.569,55					6.569,55
840000	Grundstück Nr. 23/1, KG-Nr. 10021, Gärten Gärten, 265,00 m²	01.01.1900	0,0	10.680,56					10.680,56
840000	Grundstück Nr. 24, KG-Nr. 10021, Gärten Gärten, 205,00 m²	01.01.1900	0,0	8.262,32					8.262,32
840000	Grundstück Nr. 25/1, KG-Nr. 10021, Gärten Gärten, 746,00 m²	01.01.1900	0,0	30.066,78					30.066,78
840000	Grundstück Nr. 293/3, KG-Nr. 10021, landwirtschaftlich genutzte Grundfläche	01.01.1900	0,0	1.836,62					1.836,62
840000	Grundstück Nr. 293/4, KG-Nr. 10021, Gärten Gärten, 454,00 m²	01.01.1900	0,0	18.298,02					18.298,02
840000	Grundstück Nr. 330, KG-Nr. 10021, landwirtschaftlich genutzte Grundflächen	01.01.1900	0,0	14.601,26					14.601,26
840000	Grundstück Nr. 331/1, KG-Nr. 10021, landwirtschaftlich genutzte Grundfläche	01.01.1900	0,0	1.223,54					1.223,54
840000	Grundstück Nr. 331/2, KG-Nr. 10021, landwirtschaftlich genutzte Grundfläche	01.01.1900	0,0	7.136,88					7.136,88
840000	Grundstück Nr. 333/1, KG-Nr. 10021, landwirtschaftlich genutzte Grundfläche	01.01.1900	0,0	13.775,96					13.775,96
840000	Grundstück Nr. 336/2, KG-Nr. 10021, landwirtschaftlich genutzte Grundfläche	01.01.1900	0,0	736,22					736,22
840000	Grundstück Nr. 341/1, KG-Nr. 10021, landwirtschaftlich genutzte Grundfläche	01.01.1900	0,0	272,48					272,48
840000	Grundstück Nr. 341/1, KG-Nr. 10021, landwirtschaftlich genutzte Grundfläche	01.01.1900	0,0	20.443,86					20.443,86
840000	Grundstück Nr. 347/1, KG-Nr. 10021, landwirtschaftlich genutzte Grundfläche	01.01.1900	0,0	15.049,28					15.049,28
840000	Grundstück Nr. 352, KG-Nr. 10021, landwirtschaftlich genutzte Grundflächen	01.01.1900	0,0	4.252,26					4.252,26
840000	Grundstück Nr. 353, KG-Nr. 10021, landwirtschaftlich genutzte Grundflächen	01.01.1900	0,0	1.079,44					1.079,44
840000	Grundstück Nr. 385, KG-Nr. 10021, landwirtschaftlich genutzte Grundflächen	01.01.1900	0,0	1.118,74					1.118,74
840000	Grundstück Nr. 385, KG-Nr. 10021, landwirtschaftlich genutzte Grundflächen	01.01.1900	0,0	6.631,22					6.631,22
840000	Grundstück Nr. 4, KG-Nr. 10021, landwirtschaftlich genutzte Grundflächen Äc	01.01.1900	0,0	2.889,86					2.889,86
840000	Grundstück Nr. 423, KG-Nr. 10021, landwirtschaftlich genutzte Grundflächen	01.01.1900	0,0	951,06					951,06
840000	Grundstück Nr. 426/2, KG-Nr. 10021, landwirtschaftlich genutzte Grundfläche	01.01.1900	0,0	1.074,20					1.074,20
840000	Grundstück Nr. 427/1, KG-Nr. 10021, landwirtschaftlich genutzte Grundfläche	01.01.1900	0,0	1.621,78					1.621,78
840000	Grundstück Nr. 427/2, KG-Nr. 10021, landwirtschaftlich genutzte Grundfläche	01.01.1900	0,0	309,16					309,16
840000	Grundstück Nr. 428, KG-Nr. 10021, landwirtschaftlich genutzte Grundflächen	01.01.1900	0,0	4.296,80					4.296,80
840000	Grundstück Nr. 432/1, KG-Nr. 10021, landwirtschaftlich genutzte Grundfläche	01.01.1900	0,0	1.359,78					1.359,78
840000	Grundstück Nr. 432/2, KG-Nr. 10021, landwirtschaftlich genutzte Grundfläche	01.01.1900	0,0	799,10					799,10
840000	Grundstück Nr. 436/1, KG-Nr. 10021, landwirtschaftlich genutzte Grundfläche	01.01.1900	0,0	3.432,20					3.432,20
840000	Grundstück Nr. 436/2, KG-Nr. 10021, landwirtschaftlich genutzte Grundfläche	01.01.1900	0,0	749,32					749,32
840000	Grundstück Nr. 446/2, KG-Nr. 10021, landwirtschaftlich genutzte Grundfläche	01.01.1900	0,0	5.240,00					5.240,00
840000	Grundstück Nr. 449/1, KG-Nr. 10021, landwirtschaftlich genutzte Grundfläche	01.01.1900	0,0	39,30					39,30

Post Ansatz	Bezeichnung	Inbetrieb-nahme	Nutz-dauer	Stand zu Beginn des Finanzjahres	Zugang durch Geldwirtschaft	Abgang durch Geldwirtschaft	Werte-berichtigung	Abschreibung (AfA)	Stand am Ende des Finanzjahres
840000	Grundstück Nr. 449/3, KG-Nr. 10021, landwirtschaftlich genutzte Grundfläche	01.01.1900	0,0	3.623,46					3.623,46
840000	Grundstück Nr. 450/1, KG-Nr. 10021, landwirtschaftlich genutzte Grundfläche	01.01.1900	0,0	241,04					241,04
840000	Grundstück Nr. 450/4, KG-Nr. 10021, landwirtschaftlich genutzte Grundfläche	01.01.1900	0,0	1.202,58					1.202,58
840000	Grundstück Nr. 453, KG-Nr. 10021, landwirtschaftlich genutzte Grundflächen	01.01.1900	0,0	665,48					665,48
840000	Grundstück Nr. 482/3, KG-Nr. 10021, landwirtschaftlich genutzte Grundfläche	01.01.1900	0,0	22.401,00					22.401,00
840000	Grundstück Nr. 502, KG-Nr. 10021, Gärten Gärten, 195,00 m²	01.01.1900	0,0	7.859,28					7.859,28
840000	Grundstück Nr. 520/3, KG-Nr. 10021, Gärten Gärten, 3.964,00 m²	01.01.1900	0,0	159.765,06					159.765,06
840000	Grundstück Nr. 520/4, KG-Nr. 10021, Gärten Gärten, 58,00 m²	01.01.1900	0,0	2.337,63					2.337,63
840000	Grundstück Nr. 524, KG-Nr. 10021, landwirtschaftlich genutzte Grundflächen	01.01.1900	0,0	12.557,66					12.557,66
840000	Grundstück Nr. 527/1, KG-Nr. 10021, landwirtschaftlich genutzte Grundfläche	01.01.1900	0,0	812,20					812,20
840000	Grundstück Nr. 527/5, KG-Nr. 10021, landwirtschaftlich genutzte Grundfläche	01.01.1900	0,0	589,50					589,50
840000	Grundstück Nr. 528/6, KG-Nr. 10021, Gärten Gärten, 369,00 m²	01.01.1900	0,0	14.872,18					14.872,18
840000	Grundstück Nr. 558/2, KG-Nr. 10021, landwirtschaftlich genutzte Grundfläche	01.01.1900	0,0	877,70					877,70
840000	Grundstück Nr. 578/1, KG-Nr. 10021, landwirtschaftlich genutzte Grundfläche	01.01.1900	0,0	1.370,26					1.370,26
840000	Grundstück Nr. 578/3, KG-Nr. 10021, landwirtschaftlich genutzte Grundfläche	01.01.1900	0,0	1.040,14					1.040,14
840000	Grundstück Nr. 578/4, KG-Nr. 10021, landwirtschaftlich genutzte Grundfläche	01.01.1900	0,0	1.653,22					1.653,22
840000	Grundstück Nr. 586/10, KG-Nr. 10021, landwirtschaftlich genutzte Grundfläch	01.01.1900	0,0	541,00					541,00
840000	Grundstück Nr. 586/11, KG-Nr. 10021, landwirtschaftlich genutzte Grundfläch	01.01.1900	0,0	173,00					173,00
840000	Grundstück Nr. 586/4, KG-Nr. 10021, landwirtschaftlich genutzte Grundfläche	01.01.1900	0,0	1.165,90					1.165,90
840000	Grundstück Nr. 588, KG-Nr. 10021, landwirtschaftlich genutzte Grundflächen	01.01.1900	0,0	4.055,76					4.055,76
840000	Grundstück Nr. 59/1, KG-Nr. 10021, Gärten Gärten, 27,30 m²	01.01.1900	0,0	1.100,30					1.100,30
840000	Grundstück Nr. 593/3, KG-Nr. 10021, landwirtschaftlich genutzte Grundfläche	01.01.1900	0,0	689,06					689,06
840000	Grundstück Nr. 600/5, KG-Nr. 10021, Bauflächen Gebäude, 611,00 m²	01.01.1900	0,0	30.501,12					30.501,12
840000	Grundstück Nr. 609/2, KG-Nr. 10021, landwirtschaftlich genutzte Grundfläche	01.01.1900	0,0	303,00					303,00
840000	Grundstück Nr. 617/1, KG-Nr. 10021, landwirtschaftlich genutzte Grundfläche	01.01.1900	0,0	1.488,16					1.488,16
840000	Grundstück Nr. 628/2, KG-Nr. 10021, Gärten Gärten, 2.164,00 m²	01.01.1900	0,0	87.217,86					87.217,86
840000	Grundstück Nr. 629/3, KG-Nr. 10021, landwirtschaftlich genutzte Grundfläche	01.01.1900	0,0	104,80					104,80
840000	Grundstück Nr. 637, KG-Nr. 10021, landwirtschaftlich genutzte Grundflächen	01.01.1900	0,0	1.742,30					1.742,30
840000	Grundstück Nr. 672, KG-Nr. 10021, landwirtschaftlich genutzte Grundflächen	01.01.1900	0,0	1.758,02					1.758,02
840000	Grundstück Nr. 795/13, KG-Nr. 10021, landwirtschaftlich genutzte Grundfläch	01.01.1900	0,0	298,68					298,68
840000	Grundstück Nr. 801/3, KG-Nr. 10021, landwirtschaftlich genutzte Grundfläche	01.01.1900	0,0	550,20					550,20
840000	Grundstück Nr. 807/1, KG-Nr. 10021, landwirtschaftlich genutzte Grundfläche	01.01.1900	0,0	390,00					390,00
840000	Grundstück Nr. 809/2, KG-Nr. 10021, Gärten Gärten, 558,00 m²	01.01.1900	0,0	558,00					558,00
840000	Grundstück Nr. 816/5, KG-Nr. 10021, landwirtschaftlich genutzte Grundfläche	01.01.1900	0,0	875,08					875,08
840000	Grundstück Nr. 825/2, KG-Nr. 10021, landwirtschaftlich genutzte Grundfläche	01.01.1900	0,0	242,00					242,00
840000	Grundstück Nr. 953/18, KG-Nr. 10021, landwirtschaftlich genutzte Grundfläch	01.01.1900	0,0	518,00					518,00
840000	Grundstück Nr. 953/4, KG-Nr. 10021, landwirtschaftlich genutzte Grundfläche	01.01.1900	0,0	741,00					741,00
840000	Grundstück Nr. 128/3, KG-Nr. 10029, Gärten Gärten, 57,00 m²	01.01.1900	0,0	2.297,33					2.297,33
840000	Grundstück Nr. 293/3, KG-Nr. 10029, landwirtschaftlich genutzte Grundfläche	01.01.1900	0,0	19.765,28					19.765,28

Post Ansatz	Bezeichnung	Inbetrieb-nahme	Nutz-dauer	Stand zu Beginn des Finanzjahres	Zugang durch Geldwirtschaft	Abgang durch Geldwirtschaft	Werte-berichtigung	Abschreibung (AfA)	Stand am Ende des Finanzjahres
840000	Grundstück Nr. 293/4, KG-Nr. 10029, landwirtschaftlich genutzte Grundfläche	01.01.1900	0,0	458,50					458,50
840000	Grundstück Nr. 293/5, KG-Nr. 10029, landwirtschaftlich genutzte Grundfläche	01.01.1900	0,0	2.261,06					2.261,06
840000	Grundstück Nr. 304/4, KG-Nr. 10029, landwirtschaftlich genutzte Grundfläche	01.01.1900	0,0	440,16					440,16
840000	Grundstück Nr. 328/5, KG-Nr. 10029, landwirtschaftlich genutzte Grundfläche	01.01.1900	0,0	411,00					411,00
840000	Grundstück Nr. 360, KG-Nr. 10029, landwirtschaftlich genutzte Grundflächen	01.01.1900	0,0	779,00					779,00
840000	Grundstück Nr. 361, KG-Nr. 10029, landwirtschaftlich genutzte Grundflächen	01.01.1900	0,0	1.693,00					1.693,00
840000	Grundstück Nr. 364/2, KG-Nr. 10029, landwirtschaftlich genutzte Grundfläche	01.01.1900	0,0	229,00					229,00
840000	Grundstück Nr. 364/3, KG-Nr. 10029, landwirtschaftlich genutzte Grundfläche	01.01.1900	0,0	253,00					253,00
840000	Grundstück Nr. 37, KG-Nr. 10029, Gärten Gärten, 31,00 m²	01.01.1900	0,0	1.249,42					1.249,42
840000	Grundstück Nr. 7/2, KG-Nr. 10029, Gärten Gärten, 407,00 m²	01.01.1900	0,0	16.403,73					16.403,73
840000	Grundstück Nr. 80/3, KG-Nr. 10029, landwirtschaftlich genutzte Grundflächen	01.01.1900	0,0	178,00					178,00
840000	Grundstück Nr. 89/4, KG-Nr. 10029, landwirtschaftlich genutzte Grundflächen	01.01.1900	0,0	6.846,06					6.846,06
840000	Grundstück Nr. 89/7, KG-Nr. 10029, landwirtschaftlich genutzte Grundflächen	01.01.1900	0,0	1.592,96					1.592,96
840000	Grundstück Nr. 90, KG-Nr. 10029, landwirtschaftlich genutzte Grundflächen V	01.01.1900	0,0	4.105,54					4.105,54
840000	Grundstück Nr. 243/3, KG-Nr. 10030, landwirtschaftlich genutzte Grundfläche	01.01.1900	0,0	11.522,76					11.522,76
840000	Grundstück Nr. 34, KG-Nr. 10030, landwirtschaftlich genutzte Grundflächen V	01.01.1900	0,0	479,46					479,46
840000	Grundstück Nr. 597, KG-Nr. 10030, landwirtschaftlich genutzte Grundflächen	01.01.1900	0,0	11.766,42					11.766,42
840000	Grundstück Nr. 600/2, KG-Nr. 10030, landwirtschaftlich genutzte Grundfläche	01.01.1900	0,0	1.493,40					1.493,40
840000	Grundstück Nr. 600/3, KG-Nr. 10030, landwirtschaftlich genutzte Grundfläche	01.01.1900	0,0	154,58					154,58
840000	Grundstück Nr. 625, KG-Nr. 10030, landwirtschaftlich genutzte Grundflächen	01.01.1900	0,0	4.053,14					4.053,14
840000	Grundstück Nr. 699, KG-Nr. 10030, landwirtschaftlich genutzte Grundflächen	01.01.1900	0,0	8.782,24					8.782,24
840000	Grundstück Nr. 718, KG-Nr. 10030, landwirtschaftlich genutzte Grundflächen	01.01.1900	0,0	217,46					217,46
840000	Grundstück Nr. 727, KG-Nr. 10030, landwirtschaftlich genutzte Grundflächen	01.01.1900	0,0	246,28					246,28
840000	Grundstück Nr. 1002, KG-Nr. 10036, landwirtschaftlich genutzte Grundflächer	01.01.1900	0,0	2.491,62					2.491,62
840000	Grundstück Nr. 1088, KG-Nr. 10036, landwirtschaftlich genutzte Grundflächer	01.01.1900	0,0	2.601,66					2.601,66
840000	Grundstück Nr. 1105, KG-Nr. 10036, landwirtschaftlich genutzte Grundflächer	01.01.1900	0,0	2.213,90					2.213,90
840000	Grundstück Nr. 1126, KG-Nr. 10036, landwirtschaftlich genutzte Grundflächer	01.01.1900	0,0	1.137,08					1.137,08
840000	Grundstück Nr. 1137, KG-Nr. 10036, landwirtschaftlich genutzte Grundflächer	01.01.1900	0,0	4.354,44					4.354,44
840000	Grundstück Nr. 1138, KG-Nr. 10036, landwirtschaftlich genutzte Grundflächer	01.01.1900	0,0	1.173,76					1.173,76
840000	Grundstück Nr. 1140, KG-Nr. 10036, landwirtschaftlich genutzte Grundflächer	01.01.1900	0,0	5.826,88					5.826,88
840000	Grundstück Nr. 1143/3, KG-Nr. 10036, landwirtschaftlich genutzte Grundfläch	01.01.1900	0,0	26,00					26,00
840000	Grundstück Nr. 1143/4, KG-Nr. 10036, Gärten Gärten, 778,00 m²	01.01.1900	0,0	31.356,51					31.356,51
840000	Grundstück Nr. 1143/6, KG-Nr. 10036, Gärten Gärten, 763,00 m²	01.01.1900	0,0	30.751,95					30.751,95
840000	Grundstück Nr. 1146/2, KG-Nr. 10036, landwirtschaftlich genutzte Grundfläch	01.01.1900	0,0	17,00					17,00
840000	Grundstück Nr. 1147, KG-Nr. 10036, landwirtschaftlich genutzte Grundflächer	01.01.1900	0,0	3.256,66					3.256,66
840000	Grundstück Nr. 1149, KG-Nr. 10036, landwirtschaftlich genutzte Grundflächer	01.01.1900	0,0	17.540,90					17.540,90
840000	Grundstück Nr. 118, KG-Nr. 10036, Gärten Gärten, 43,00 m²	01.01.1900	0,0	1.733,07					1.733,07
840000	Grundstück Nr. 119, KG-Nr. 10036, landwirtschaftlich genutzte Grundflächen	01.01.1900	0,0	1.273,32					1.273,32
840000	Grundstück Nr. 1214, KG-Nr. 10036, landwirtschaftlich genutzte Grundflächer	01.01.1900	0,0	579,02					579,02

Post Ansatz	Bezeichnung	Inbetrieb-nahme	Nutz-dauer	Stand zu Beginn des Finanzjahres	Zugang durch Geldwirtschaft	Abgang durch Geldwirtschaft	Werte-berichtigung	Abschreibung (AfA)	Stand am Ende des Finanzjahres
840000	Grundstück Nr. 1217, KG-Nr. 10036, landwirtschaftlich genutzte Grundflächer	01.01.1900	0,0	9.565,62					9.565,62
840000	Grundstück Nr. 1221, KG-Nr. 10036, landwirtschaftlich genutzte Grundflächer	01.01.1900	0,0	3.424,34					3.424,34
840000	Grundstück Nr. 124, KG-Nr. 10036, landwirtschaftlich genutzte Grundflächen	01.01.1900	0,0	230,56					230,56
840000	Grundstück Nr. 125/1, KG-Nr. 10036, landwirtschaftlich genutzte Grundfläche	01.01.1900	0,0	1.283,80					1.283,80
840000	Grundstück Nr. 125/2, KG-Nr. 10036, landwirtschaftlich genutzte Grundfläche	01.01.1900	0,0	2.892,48					2.892,48
840000	Grundstück Nr. 125/3, KG-Nr. 10036, landwirtschaftlich genutzte Grundfläche	01.01.1900	0,0	36,68					36,68
840000	Grundstück Nr. 126, KG-Nr. 10036, Gärten Gärten, 1.967,00 m²	01.01.1900	0,0	79.277,97					79.277,97
840000	Grundstück Nr. 1268, KG-Nr. 10036, landwirtschaftlich genutzte Grundflächer	01.01.1900	0,0	1.435,76					1.435,76
840000	Grundstück Nr. 136, KG-Nr. 10036, landwirtschaftlich genutzte Grundflächen	01.01.1900	0,0	1.923,08					1.923,08
840000	Grundstück Nr. 175, KG-Nr. 10036, Gärten Gärten, 299,00 m²	01.01.1900	0,0	12.050,90					12.050,90
840000	Grundstück Nr. 188, KG-Nr. 10036, landwirtschaftlich genutzte Grundflächen	01.01.1900	0,0	508,28					508,28
840000	Grundstück Nr. 1993, KG-Nr. 10036, landwirtschaftlich genutzte Grundflächer	01.01.1900	0,0	797,00					797,00
840000	Grundstück Nr. 1994, KG-Nr. 10036, landwirtschaftlich genutzte Grundflächer	01.01.1900	0,0	216,00					216,00
840000	Grundstück Nr. 1997, KG-Nr. 10036, landwirtschaftlich genutzte Grundflächer	01.01.1900	0,0	12.403,08					12.403,08
840000	Grundstück Nr. 2000, KG-Nr. 10036, landwirtschaftlich genutzte Grundflächer	01.01.1900	0,0	325,00					325,00
840000	Grundstück Nr. 2006, KG-Nr. 10036, landwirtschaftlich genutzte Grundflächer	01.01.1900	0,0	804,00					804,00
840000	Grundstück Nr. 2011, KG-Nr. 10036, landwirtschaftlich genutzte Grundflächer	01.01.1900	0,0	3.772,80					3.772,80
840000	Grundstück Nr. 2011, KG-Nr. 10036, landwirtschaftlich genutzte Grundflächer	01.01.1900	0,0	416,58					416,58
840000	Grundstück Nr. 2016, KG-Nr. 10036, landwirtschaftlich genutzte Grundflächer	01.01.1900	0,0	101,00					101,00
840000	Grundstück Nr. 2017, KG-Nr. 10036, landwirtschaftlich genutzte Grundflächer	01.01.1900	0,0	106.801,68					106.801,68
840000	Grundstück Nr. 202, KG-Nr. 10036, Gärten Gärten, 731,00 m²	01.01.1900	0,0	29.462,22					29.462,22
840000	Grundstück Nr. 2020, KG-Nr. 10036, landwirtschaftlich genutzte Grundflächer	01.01.1900	0,0	872,46					872,46
840000	Grundstück Nr. 2021, KG-Nr. 10036, landwirtschaftlich genutzte Grundflächer	01.01.1900	0,0	958,00					958,00
840000	Grundstück Nr. 2027, KG-Nr. 10036, landwirtschaftlich genutzte Grundflächer	01.01.1900	0,0	2.813,00					2.813,00
840000	Grundstück Nr. 2032, KG-Nr. 10036, landwirtschaftlich genutzte Grundflächer	01.01.1900	0,0	578,00					578,00
840000	Grundstück Nr. 2034, KG-Nr. 10036, landwirtschaftlich genutzte Grundflächer	01.01.1900	0,0	11.480,84					11.480,84
840000	Grundstück Nr. 2036, KG-Nr. 10036, landwirtschaftlich genutzte Grundflächer	01.01.1900	0,0	2.727,42					2.727,42
840000	Grundstück Nr. 2037, KG-Nr. 10036, landwirtschaftlich genutzte Grundflächer	01.01.1900	0,0	2.292,50					2.292,50
840000	Grundstück Nr. 2038, KG-Nr. 10036, landwirtschaftlich genutzte Grundflächer	01.01.1900	0,0	4.991,10					4.991,10
840000	Grundstück Nr. 2040, KG-Nr. 10036, landwirtschaftlich genutzte Grundflächer	01.01.1900	0,0	21.083,14					21.083,14
840000	Grundstück Nr. 2042, KG-Nr. 10036, landwirtschaftlich genutzte Grundflächer	01.01.1900	0,0	1.300,00					1.300,00
840000	Grundstück Nr. 2043, KG-Nr. 10036, landwirtschaftlich genutzte Grundflächer	01.01.1900	0,0	27.297,78					27.297,78
840000	Grundstück Nr. 2043, KG-Nr. 10036, landwirtschaftlich genutzte Grundflächer	01.01.1900	0,0	1.082,06					1.082,06
840000	Grundstück Nr. 2045, KG-Nr. 10036, landwirtschaftlich genutzte Grundflächer	01.01.1900	0,0	562,00					562,00
840000	Grundstück Nr. 2048, KG-Nr. 10036, landwirtschaftlich genutzte Grundflächer	01.01.1900	0,0	1.024,42					1.024,42
840000	Grundstück Nr. 2058, KG-Nr. 10036, landwirtschaftlich genutzte Grundflächer	01.01.1900	0,0	394,00					394,00
840000	Grundstück Nr. 2066, KG-Nr. 10036, landwirtschaftlich genutzte Grundflächer	01.01.1900	0,0	251,00					251,00
840000	Grundstück Nr. 2068, KG-Nr. 10036, landwirtschaftlich genutzte Grundflächer	01.01.1900	0,0	377,00					377,00
840000	Grundstück Nr. 2082, KG-Nr. 10036, landwirtschaftlich genutzte Grundflächer	01.01.1900	0,0	1.409,00					1.409,00

Post Ansatz	Bezeichnung	Inbetrieb-nahme	Nutz-dauer	Stand zu Beginn des Finanzjahres	Zugang durch Geldwirtschaft	Abgang durch Geldwirtschaft	Werte-berichtigung	Abschreibung (AfA)	Stand am Ende des Finanzjahres
840000	Grundstück Nr. 2084, KG-Nr. 10036, landwirtschaftlich genutzte Grundflächer	01.01.1900	0,0	1.962,00					1.962,00
840000	Grundstück Nr. 252, KG-Nr. 10036, landwirtschaftlich genutzte Grundflächen	01.01.1900	0,0	2.093,38					2.093,38
840000	Grundstück Nr. 258, KG-Nr. 10036, Gärten Gärten, 72,00 m²	01.01.1900	0,0	2.901,89					2.901,89
840000	Grundstück Nr. 273/2, KG-Nr. 10036, landwirtschaftlich genutzte Grundfläche	01.01.1900	0,0	2.561,00					2.561,00
840000	Grundstück Nr. 302, KG-Nr. 10036, landwirtschaftlich genutzte Grundflächen	01.01.1900	0,0	351,08					351,08
840000	Grundstück Nr. 312/2, KG-Nr. 10036, landwirtschaftlich genutzte Grundfläche	01.01.1900	0,0	115,28					115,28
840000	Grundstück Nr. 382, KG-Nr. 10036, landwirtschaftlich genutzte Grundflächen	01.01.1900	0,0	10.734,14					10.734,14
840000	Grundstück Nr. 383, KG-Nr. 10036, landwirtschaftlich genutzte Grundflächen	01.01.1900	0,0	8.771,76					8.771,76
840000	Grundstück Nr. 403/4, KG-Nr. 10036, landwirtschaftlich genutzte Grundfläche	01.01.1900	0,0	2.240,00					2.240,00
840000	Grundstück Nr. 426, KG-Nr. 10036, landwirtschaftlich genutzte Grundflächen	01.01.1900	0,0	3.618,22					3.618,22
840000	Grundstück Nr. 427, KG-Nr. 10036, landwirtschaftlich genutzte Grundflächen	01.01.1900	0,0	754,56					754,56
840000	Grundstück Nr. 465, KG-Nr. 10036, landwirtschaftlich genutzte Grundflächen	01.01.1900	0,0	3.948,34					3.948,34
840000	Grundstück Nr. 466, KG-Nr. 10036, landwirtschaftlich genutzte Grundflächen	01.01.1900	0,0	848,88					848,88
840000	Grundstück Nr. 477, KG-Nr. 10036, landwirtschaftlich genutzte Grundflächen	01.01.1900	0,0	3.390,28					3.390,28
840000	Grundstück Nr. 477, KG-Nr. 10036, landwirtschaftlich genutzte Grundflächen	01.01.1900	0,0	3.096,84					3.096,84
840000	Grundstück Nr. 478, KG-Nr. 10036, landwirtschaftlich genutzte Grundflächen	01.01.1900	0,0	10.605,76					10.605,76
840000	Grundstück Nr. 478, KG-Nr. 10036, landwirtschaftlich genutzte Grundflächen	01.01.1900	0,0	3.578,92					3.578,92
840000	Grundstück Nr. 487, KG-Nr. 10036, landwirtschaftlich genutzte Grundflächen	01.01.1900	0,0	1.186,86					1.186,86
840000	Grundstück Nr. 488, KG-Nr. 10036, landwirtschaftlich genutzte Grundflächen	01.01.1900	0,0	9.308,86					9.308,86
840000	Grundstück Nr. 490, KG-Nr. 10036, landwirtschaftlich genutzte Grundflächen	01.01.1900	0,0	914,38					914,38
840000	Grundstück Nr. 590/1, KG-Nr. 10036, landwirtschaftlich genutzte Grundfläche	01.01.1900	0,0	3.115,18					3.115,18
840000	Grundstück Nr. 819, KG-Nr. 10036, landwirtschaftlich genutzte Grundflächen	01.01.1900	0,0	6.623,36					6.623,36
840000	Grundstück Nr. 977, KG-Nr. 10036, landwirtschaftlich genutzte Grundflächen	01.01.1900	0,0	2.258,44					2.258,44
840000	Grundstück Nr. 108, KG-Nr. 10045, Gärten Gärten, 177,00 m²	01.01.1900	0,0	7.133,81					7.133,81
840000	Grundstück Nr. 154, KG-Nr. 10045, Gärten Gärten, 305,00 m²	01.01.1900	0,0	12.292,72					12.292,72
840000	Grundstück Nr. 192, KG-Nr. 10045, landwirtschaftlich genutzte Grundflächen	01.01.1900	0,0	6.201,54					6.201,54
840000	Grundstück Nr. 195, KG-Nr. 10045, Gärten Gärten, 27,00 m²	01.01.1900	0,0	1.088,21					1.088,21
840000	Grundstück Nr. 197, KG-Nr. 10045, landwirtschaftlich genutzte Grundflächen	01.01.1900	0,0	6.277,52					6.277,52
840000	Grundstück Nr. 255, KG-Nr. 10045, landwirtschaftlich genutzte Grundflächen	01.01.1900	0,0	7.632,06					7.632,06
840000	Grundstück Nr. 258, KG-Nr. 10045, landwirtschaftlich genutzte Grundflächen	01.01.1900	0,0	2.227,00					2.227,00
840000	Grundstück Nr. 293, KG-Nr. 10045, landwirtschaftlich genutzte Grundflächen	01.01.1900	0,0	3.060,16					3.060,16
840000	Grundstück Nr. 317, KG-Nr. 10045, landwirtschaftlich genutzte Grundflächen	01.01.1900	0,0	11.755,94					11.755,94
840000	Grundstück Nr. 123/2, KG-Nr. 10062, Gärten Gärten, 380,00 m²	01.01.1900	0,0	15.315,52					15.315,52
840000	Grundstück Nr. 124/2, KG-Nr. 10062, landwirtschaftlich genutzte Grundfläche	01.01.1900	0,0	689,06					689,06
840000	Grundstück Nr. 125, KG-Nr. 10062, landwirtschaftlich genutzte Grundflächen	01.01.1900	0,0	225,32					225,32
840000	Grundstück Nr. 135/11, KG-Nr. 10062, Gärten Gärten, 77,00 m²	01.01.1900	0,0	3.103,41					3.103,41
840000	Grundstück Nr. 154/4, KG-Nr. 10062, landwirtschaftlich genutzte Grundfläche	01.01.1900	0,0	471,60					471,60
840000	Grundstück Nr. 155/2, KG-Nr. 10062, landwirtschaftlich genutzte Grundfläche	01.01.1900	0,0	969,40					969,40
840000	Grundstück Nr. 157/1, KG-Nr. 10062, Gärten Gärten, 346,00 m²	01.01.1900	0,0	13.945,18					13.945,18

Post Ansatz	Bezeichnung	Inbetrieb-nahme	Nutz-dauer	Stand zu Beginn des Finanzjahres	Zugang durch Geldwirtschaft	Abgang durch Geldwirtschaft	Werte-berichtigung	Abschreibung (AfA)	Stand am Ende des Finanzjahres
840000	Grundstück Nr. 157/2, KG-Nr. 10062, Gärten Gärten, 551,00 m²	01.01.1900	0,0	22.207,50					22.207,50
840000	Grundstück Nr. 201/3, KG-Nr. 10062, landwirtschaftlich genutzte Grundfläche	01.01.1900	0,0	442,78					442,78
840000	Grundstück Nr. 259/1, KG-Nr. 10062, landwirtschaftlich genutzte Grundfläche	01.01.1900	0,0	3.356,22					3.356,22
840000	Grundstück Nr. 259/6, KG-Nr. 10062, Gärten Gärten, 515,00 m²	01.01.1900	0,0	20.756,56					20.756,56
840000	Grundstück Nr. 278/10, KG-Nr. 10062, Gärten Gärten, 87,00 m²	01.01.1900	0,0	3.506,45					3.506,45
840000	Grundstück Nr. 284, KG-Nr. 10062, landwirtschaftlich genutzte Grundflächen	01.01.1900	0,0	3.589,40					3.589,40
840000	Grundstück Nr. 289/1, KG-Nr. 10062, landwirtschaftlich genutzte Grundfläche	01.01.1900	0,0	206,98					206,98
840000	Grundstück Nr. 3, KG-Nr. 10062, Gärten Gärten, 1.190,00 m²	01.01.1900	0,0	47.961,76					47.961,76
840000	Grundstück Nr. 30/3, KG-Nr. 10062, landwirtschaftlich genutzte Grundflächen	01.01.1900	0,0	762,42					762,42
840000	Grundstück Nr. 346/1, KG-Nr. 10062, landwirtschaftlich genutzte Grundfläche	01.01.1900	0,0	8.944,68					8.944,68
840000	Grundstück Nr. 456, KG-Nr. 10062, landwirtschaftlich genutzte Grundflächen	01.01.1900	0,0	159,82					159,82
840000	Grundstück Nr. 5, KG-Nr. 10062, landwirtschaftlich genutzte Grundflächen Ve	01.01.1900	0,0	1.941,42					1.941,42
840000	Grundstück Nr. 577/2, KG-Nr. 10062, landwirtschaftlich genutzte Grundfläche	01.01.1900	0,0	830,54					830,54
840000	Grundstück Nr. 704/2, KG-Nr. 10062, landwirtschaftlich genutzte Grundfläche	01.01.1900	0,0	542,34					542,34
840000	Grundstück Nr. 76/1, KG-Nr. 10062, landwirtschaftlich genutzte Grundflächen	01.01.1900	0,0	1.336,20					1.336,20
840000	Grundstück Nr. 76/2, KG-Nr. 10062, landwirtschaftlich genutzte Grundflächen	01.01.1900	0,0	1.338,82					1.338,82
840000	Grundstück Nr. 823/2, KG-Nr. 10062, Gärten Gärten, 78,00 m²	01.01.1900	0,0	3.143,71					3.143,71
840000	Grundstück Nr. 852, KG-Nr. 10062, landwirtschaftlich genutzte Grundflächen	01.01.1900	0,0	127,00					127,00
840000	Grundstück Nr. 218/3, KG-Nr. 10065, landwirtschaftlich genutzte Grundfläche	01.01.1900	0,0	2.439,22					2.439,22
840000	Grundstück Nr. 340, KG-Nr. 10065, landwirtschaftlich genutzte Grundflächen	01.01.1900	0,0	6.919,42					6.919,42
840000	Grundstück Nr. 498/1, KG-Nr. 10065, landwirtschaftlich genutzte Grundfläche	01.01.1900	0,0	1.695,14					1.695,14
840000	Grundstück Nr. 498/1, KG-Nr. 10065, landwirtschaftlich genutzte Grundfläche	01.01.1900	0,0	5.502,00					5.502,00
840000	Grundstück Nr. 498/2, KG-Nr. 10065, landwirtschaftlich genutzte Grundfläche	01.01.1900	0,0	214,84					214,84
840000	Grundstück Nr. 5/2, KG-Nr. 10065, Gärten Gärten, 66,00 m²	01.01.1900	0,0	2.660,06					2.660,06
840000	Grundstück Nr. 500, KG-Nr. 10065, landwirtschaftlich genutzte Grundflächen	01.01.1900	0,0	1.742,30					1.742,30
840000	Grundstück Nr. 579, KG-Nr. 10065, landwirtschaftlich genutzte Grundflächen	01.01.1900	0,0	1.556,00					1.556,00
840000	Grundstück Nr. 7, KG-Nr. 10065, landwirtschaftlich genutzte Grundflächen Äc	01.01.1900	0,0	888,18					888,18
840000	Grundstück Nr. 113/1, KG-Nr. 10068, landwirtschaftlich genutzte Grundfläche	01.01.1900	0,0	932,72					932,72
840000	Grundstück Nr. 113/4, KG-Nr. 10068, landwirtschaftlich genutzte Grundfläche	01.01.1900	0,0	1.055,86					1.055,86
840000	Grundstück Nr. 114/2, KG-Nr. 10068, landwirtschaftlich genutzte Grundfläche	01.01.1900	0,0	3.151,86					3.151,86
840000	Grundstück Nr. 145/1, KG-Nr. 10068, landwirtschaftlich genutzte Grundfläche	01.01.1900	0,0	1.097,78					1.097,78
840000	Grundstück Nr. 145/1, KG-Nr. 10068, landwirtschaftlich genutzte Grundfläche	01.01.1900	0,0	1.729,20					1.729,20
840000	Grundstück Nr. 146, KG-Nr. 10068, landwirtschaftlich genutzte Grundflächen	01.01.1900	0,0	8.281,82					8.281,82
840000	Grundstück Nr. 147/3, KG-Nr. 10068, landwirtschaftlich genutzte Grundfläche	01.01.1900	0,0	2.323,94					2.323,94
840000	Grundstück Nr. 147/4, KG-Nr. 10068, landwirtschaftlich genutzte Grundfläche	01.01.1900	0,0	191,26					191,26
840000	Grundstück Nr. 147/4, KG-Nr. 10068, landwirtschaftlich genutzte Grundfläche	01.01.1900	0,0	1.008,70					1.008,70
840000	Grundstück Nr. 159/1, KG-Nr. 10068, landwirtschaftlich genutzte Grundfläche	01.01.1900	0,0	6.159,62					6.159,62
840000	Grundstück Nr. 159/1, KG-Nr. 10068, landwirtschaftlich genutzte Grundfläche	01.01.1900	0,0	7.600,62					7.600,62
840000	Grundstück Nr. 16, KG-Nr. 10068, landwirtschaftlich genutzte Grundflächen Ä	01.01.1900	0,0	1.040,14					1.040,14

Post Ansatz	Bezeichnung	Inbetrieb-nahme	Nutz-dauer	Stand zu Beginn des Finanzjahres	Zugang durch Geldwirtschaft	Abgang durch Geldwirtschaft	Werte-berichtigung	Abschreibung (AfA)	Stand am Ende des Finanzjahres
840000	Grundstück Nr. 160, KG-Nr. 10068, landwirtschaftlich genutzte Grundflächen	01.01.1900	0,0	1.461,96					1.461,96
840000	Grundstück Nr. 160, KG-Nr. 10068, landwirtschaftlich genutzte Grundflächen	01.01.1900	0,0	872,46					872,46
840000	Grundstück Nr. 161, KG-Nr. 10068, landwirtschaftlich genutzte Grundflächen	01.01.1900	0,0	7.168,32					7.168,32
840000	Grundstück Nr. 161, KG-Nr. 10068, landwirtschaftlich genutzte Grundflächen	01.01.1900	0,0	592,12					592,12
840000	Grundstück Nr. 188, KG-Nr. 10068, landwirtschaftlich genutzte Grundflächen	01.01.1900	0,0	1.904,74					1.904,74
840000	Grundstück Nr. 2, KG-Nr. 10068, landwirtschaftlich genutzte Grundflächen Äc	01.01.1900	0,0	3.151,86					3.151,86
840000	Grundstück Nr. 214, KG-Nr. 10068, landwirtschaftlich genutzte Grundflächen	01.01.1900	0,0	2.085,52					2.085,52
840000	Grundstück Nr. 242, KG-Nr. 10068, landwirtschaftlich genutzte Grundflächen	01.01.1900	0,0	330,12					330,12
840000	Grundstück Nr. 248, KG-Nr. 10068, landwirtschaftlich genutzte Grundflächen	01.01.1900	0,0	1.658,46					1.658,46
840000	Grundstück Nr. 248, KG-Nr. 10068, landwirtschaftlich genutzte Grundflächen	01.01.1900	0,0	568,54					568,54
840000	Grundstück Nr. 249, KG-Nr. 10068, landwirtschaftlich genutzte Grundflächen	01.01.1900	0,0	1.530,08					1.530,08
840000	Grundstück Nr. 249, KG-Nr. 10068, landwirtschaftlich genutzte Grundflächen	01.01.1900	0,0	770,28					770,28
840000	Grundstück Nr. 267, KG-Nr. 10068, landwirtschaftlich genutzte Grundflächen	01.01.1900	0,0	644,52					644,52
840000	Grundstück Nr. 313, KG-Nr. 10068, landwirtschaftlich genutzte Grundflächen	01.01.1900	0,0	1.186,86					1.186,86
840000	Grundstück Nr. 327/1, KG-Nr. 10068, landwirtschaftlich genutzte Grundfläche	01.01.1900	0,0	2.496,86					2.496,86
840000	Grundstück Nr. 327/1, KG-Nr. 10068, landwirtschaftlich genutzte Grundfläche	01.01.1900	0,0	489,94					489,94
840000	Grundstück Nr. 345/1, KG-Nr. 10068, landwirtschaftlich genutzte Grundfläche	01.01.1900	0,0	471,60					471,60
840000	Grundstück Nr. 345/1, KG-Nr. 10068, landwirtschaftlich genutzte Grundfläche	01.01.1900	0,0	1.179,00					1.179,00
840000	Grundstück Nr. 345/2, KG-Nr. 10068, landwirtschaftlich genutzte Grundfläche	01.01.1900	0,0	1.729,20					1.729,20
840000	Grundstück Nr. 345/3, KG-Nr. 10068, landwirtschaftlich genutzte Grundfläche	01.01.1900	0,0	877,70					877,70
840000	Grundstück Nr. 345/4, KG-Nr. 10068, landwirtschaftlich genutzte Grundfläche	01.01.1900	0,0	1.184,24					1.184,24
840000	Grundstück Nr. 388/1, KG-Nr. 10068, landwirtschaftlich genutzte Grundfläche	01.01.1900	0,0	1.763,26					1.763,26
840000	Grundstück Nr. 388/1, KG-Nr. 10068, landwirtschaftlich genutzte Grundfläche	01.01.1900	0,0	880,32					880,32
840000	Grundstück Nr. 388/2, KG-Nr. 10068, landwirtschaftlich genutzte Grundfläche	01.01.1900	0,0	1.218,30					1.218,30
840000	Grundstück Nr. 388/3, KG-Nr. 10068, landwirtschaftlich genutzte Grundfläche	01.01.1900	0,0	4.197,24					4.197,24
840000	Grundstück Nr. 388/4, KG-Nr. 10068, landwirtschaftlich genutzte Grundfläche	01.01.1900	0,0	1.480,30					1.480,30
840000	Grundstück Nr. 453/1, KG-Nr. 10068, Gärten Gärten, 112,00 m²	01.01.1900	0,0	4.514,05					4.514,05
840000	Grundstück Nr. 455/1, KG-Nr. 10068, landwirtschaftlich genutzte Grundfläche	01.01.1900	0,0	117,90					117,90
840000	Grundstück Nr. 457, KG-Nr. 10068, landwirtschaftlich genutzte Grundflächen	01.01.1900	0,0	282,00					282,00
840000	Grundstück Nr. 464, KG-Nr. 10068, landwirtschaftlich genutzte Grundflächen	01.01.1900	0,0	1.190,00					1.190,00
840000	Grundstück Nr. 464, KG-Nr. 10068, landwirtschaftlich genutzte Grundflächen	01.01.1900	0,0	410,00					410,00
840000	Grundstück Nr. 465, KG-Nr. 10068, landwirtschaftlich genutzte Grundflächen	01.01.1900	0,0	32,00					32,00
840000	Grundstück Nr. 466, KG-Nr. 10068, landwirtschaftlich genutzte Grundflächen	01.01.1900	0,0	2.302,00					2.302,00
840000	Grundstück Nr. 467, KG-Nr. 10068, landwirtschaftlich genutzte Grundflächen	01.01.1900	0,0	2.283,00					2.283,00
840000	Grundstück Nr. 467, KG-Nr. 10068, landwirtschaftlich genutzte Grundflächen	01.01.1900	0,0	1.077,00					1.077,00
840000	Grundstück Nr. 471, KG-Nr. 10068, landwirtschaftlich genutzte Grundflächen	01.01.1900	0,0	1.270,00					1.270,00
840000	Grundstück Nr. 471, KG-Nr. 10068, landwirtschaftlich genutzte Grundflächen	01.01.1900	0,0	471,00					471,00
840000	Grundstück Nr. 82, KG-Nr. 10068, landwirtschaftlich genutzte Grundflächen V	01.01.1900	0,0	11.876,46					11.876,46
840000	Grundstück Nr. 83/1, KG-Nr. 10068, landwirtschaftlich genutzte Grundflächen	01.01.1900	0,0	1.750,16					1.750,16

Post Ansatz	Bezeichnung	Inbetrieb-nahme	Nutz-dauer	Stand zu Beginn des Finanzjahres	Zugang durch Geldwirtschaft	Abgang durch Geldwirtschaft	Werte-berichtigung	Abschreibung (AfA)	Stand am Ende des Finanzjahres
840000	Grundstück Nr. 83/1, KG-Nr. 10068, landwirtschaftlich genutzte Grundflächen	01.01.1900	0,0	13.713,08					13.713,08
840000	Grundstück Nr. 83/2, KG-Nr. 10068, landwirtschaftlich genutzte Grundflächen	01.01.1900	0,0	631,42					631,42
840000	Grundstück Nr. 99/1, KG-Nr. 10068, landwirtschaftlich genutzte Grundflächen	01.01.1900	0,0	723,12					723,12
840000	Grundstück Nr. 99/2, KG-Nr. 10068, landwirtschaftlich genutzte Grundflächen	01.01.1900	0,0	1.103,02					1.103,02
840000	Grundstück Nr. 167, KG-Nr. 10071, landwirtschaftlich genutzte Grundflächen	01.01.1900	0,0	1.723,96					1.723,96
840000	Grundstück Nr. 183/1, KG-Nr. 10071, landwirtschaftlich genutzte Grundfläche	01.01.1900	0,0	311,78					311,78
840000	Grundstück Nr. 183/2, KG-Nr. 10071, landwirtschaftlich genutzte Grundfläche	01.01.1900	0,0	704,78					704,78
840000	Grundstück Nr. 191/2, KG-Nr. 10071, landwirtschaftlich genutzte Grundfläche	01.01.1900	0,0	20,96					20,96
840000	Grundstück Nr. 253/3, KG-Nr. 10071, Gärten Gärten, 52,00 m²	01.01.1900	0,0	2.095,81					2.095,81
840000	Grundstück Nr. 253/6, KG-Nr. 10071, Gärten Gärten, 1.458,00 m²	01.01.1900	0,0	58.763,23					58.763,23
840000	Grundstück Nr. 294/10, KG-Nr. 10071, landwirtschaftlich genutzte Grundfläch	01.01.1900	0,0	2.358,00					2.358,00
840000	Grundstück Nr. 294/6, KG-Nr. 10071, landwirtschaftlich genutzte Grundfläche	01.01.1900	0,0	728,36					728,36
840000	Grundstück Nr. 294/7, KG-Nr. 10071, Gärten Gärten, 1.124,00 m²	01.01.1900	0,0	45.301,70					45.301,70
840000	Grundstück Nr. 294/9, KG-Nr. 10071, Gärten Gärten, 805,00 m²	01.01.1900	0,0	32.444,72					32.444,72
840000	Grundstück Nr. 347/3, KG-Nr. 10071, landwirtschaftlich genutzte Grundfläche	01.01.1900	0,0	1.794,70					1.794,70
840000	Grundstück Nr. 348/4, KG-Nr. 10071, landwirtschaftlich genutzte Grundfläche	01.01.1900	0,0	6.180,58					6.180,58
840000	Grundstück Nr. 348/9, KG-Nr. 10071, landwirtschaftlich genutzte Grundfläche	01.01.1900	0,0	1.535,32					1.535,32
840000	Grundstück Nr. 361/2, KG-Nr. 10071, landwirtschaftlich genutzte Grundfläche	01.01.1900	0,0	1.621,00					1.621,00
840000	Grundstück Nr. 361/2, KG-Nr. 10071, landwirtschaftlich genutzte Grundfläche	01.01.1900	0,0	774,00					774,00
840000	Grundstück Nr. 361/3, KG-Nr. 10071, landwirtschaftlich genutzte Grundfläche	01.01.1900	0,0	668,10					668,10
840000	Grundstück Nr. 362, KG-Nr. 10071, landwirtschaftlich genutzte Grundflächen	01.01.1900	0,0	329,00					329,00
840000	Grundstück Nr. 378, KG-Nr. 10071, Gärten Gärten, 134,00 m²	01.01.1900	0,0	134,00					134,00
840000	Grundstück Nr. 381, KG-Nr. 10071, landwirtschaftlich genutzte Grundflächen	01.01.1900	0,0	95,00					95,00
840000	Grundstück Nr. 88/1, KG-Nr. 10071, landwirtschaftlich genutzte Grundflächen	01.01.1900	0,0	1.676,80					1.676,80
840000	Grundstück Nr. 88/1, KG-Nr. 10071, Gärten Gärten, 686,00 m²	01.01.1900	0,0	27.648,54					27.648,54
840000	Grundstück Nr. 112, KG-Nr. 10074, landwirtschaftlich genutzte Grundflächen	01.01.1900	0,0	843,64					843,64
840000	Grundstück Nr. 113, KG-Nr. 10074, landwirtschaftlich genutzte Grundflächen	01.01.1900	0,0	1.427,90					1.427,90
840000	Grundstück Nr. 114, KG-Nr. 10074, landwirtschaftlich genutzte Grundflächen	01.01.1900	0,0	820,06					820,06
840000	Grundstück Nr. 115, KG-Nr. 10074, landwirtschaftlich genutzte Grundflächen	01.01.1900	0,0	1.909,98					1.909,98
840000	Grundstück Nr. 1369, KG-Nr. 10074, landwirtschaftlich genutzte Grundflächer	01.01.1900	0,0	716,00					716,00
840000	Grundstück Nr. 1370/1, KG-Nr. 10074, landwirtschaftlich genutzte Grundfläch	01.01.1900	0,0	794,00					794,00
840000	Grundstück Nr. 1376, KG-Nr. 10074, landwirtschaftlich genutzte Grundflächer	01.01.1900	0,0	539,00					539,00
840000	Grundstück Nr. 1377/2, KG-Nr. 10074, landwirtschaftlich genutzte Grundfläch	01.01.1900	0,0	247,00					247,00
840000	Grundstück Nr. 1385/2, KG-Nr. 10074, landwirtschaftlich genutzte Grundfläch	01.01.1900	0,0	362,00					362,00
840000	Grundstück Nr. 450, KG-Nr. 10074, landwirtschaftlich genutzte Grundflächen	01.01.1900	0,0	3.379,80					3.379,80
840000	Grundstück Nr. 78, KG-Nr. 10008, Wald Wälder, 3.579,00 m²	01.01.1900	0,0	4.688,49					4.688,49
840000	Grundstück Nr. 517, KG-Nr. 10015, Wald Wälder, 1.449,00 m²	01.01.1900	0,0	1.898,19					1.898,19
840000	Grundstück Nr. 518, KG-Nr. 10015, Wald Wälder, 211,00 m²	01.01.1900	0,0	276,41					276,41
840000	Grundstück Nr. 907, KG-Nr. 10015, Wald Wälder, 394,00 m²	01.01.1900	0,0	394,00					394,00

Post Ansatz	Bezeichnung	Inbetrieb-nahme	Nutz-dauer	Stand zu Beginn des Finanzjahres	Zugang durch Geldwirtschaft	Abgang durch Geldwirtschaft	Werte-berichtigung	Abschreibung (AfA)	Stand am Ende des Finanzjahres
840000	Grundstück Nr. 908/2, KG-Nr. 10015, Wald Wälder, 232,00 m²	01.01.1900	0,0	303,92					303,92
840000	Grundstück Nr. 298/1, KG-Nr. 10021, Wald Wälder, 132.508,00 m²	01.01.1900	0,0	173.585,48					173.585,48
840000	Grundstück Nr. 317, KG-Nr. 10021, Wald Wälder, 19.893,00 m²	01.01.1900	0,0	26.059,83					26.059,83
840000	Grundstück Nr. 318, KG-Nr. 10021, Wald Wälder, 5.850,00 m²	01.01.1900	0,0	7.663,50					7.663,50
840000	Grundstück Nr. 320, KG-Nr. 10021, Wald Wälder, 2.931,00 m²	01.01.1900	0,0	3.839,61					3.839,61
840000	Grundstück Nr. 322, KG-Nr. 10021, Wald Wälder, 3.382,00 m²	01.01.1900	0,0	4.430,42					4.430,42
840000	Grundstück Nr. 325/1, KG-Nr. 10021, Wald Wälder, 36.327,00 m²	01.01.1900	0,0	47.588,37					47.588,37
840000	Grundstück Nr. 325/2, KG-Nr. 10021, Wald Wälder, 155,00 m²	01.01.1900	0,0	203,05					203,05
840000	Grundstück Nr. 331/3, KG-Nr. 10021, Wald Wälder, 877,00 m²	01.01.1900	0,0	1.148,87					1.148,87
840000	Grundstück Nr. 333/2, KG-Nr. 10021, Wald Wälder, 3.067,00 m²	01.01.1900	0,0	4.017,77					4.017,77
840000	Grundstück Nr. 333/3, KG-Nr. 10021, Wald Wälder, 1.352,00 m²	01.01.1900	0,0	1.771,12					1.771,12
840000	Grundstück Nr. 341/2, KG-Nr. 10021, Wald Wälder, 4.095,00 m²	01.01.1900	0,0	5.364,45					5.364,45
840000	Grundstück Nr. 523/1, KG-Nr. 10021, Wald Wälder, 101,00 m²	01.01.1900	0,0	132,31					132,31
840000	Grundstück Nr. 557, KG-Nr. 10021, Wald Wälder, 4.069,00 m²	01.01.1900	0,0	5.330,39					5.330,39
840000	Grundstück Nr. 559, KG-Nr. 10021, Wald Wälder, 15.592,00 m²	01.01.1900	0,0	20.425,52					20.425,52
840000	Grundstück Nr. 249/1, KG-Nr. 10030, Wald Wälder, 1.391,00 m²	01.01.1900	0,0	1.822,21					1.822,21
840000	Grundstück Nr. 302, KG-Nr. 10030, Wald Wälder, 1.496,00 m²	01.01.1900	0,0	1.959,76					1.959,76
840000	Grundstück Nr. 303, KG-Nr. 10030, Wald Wälder, 1.518,00 m²	01.01.1900	0,0	1.988,58					1.988,58
840000	Grundstück Nr. 316, KG-Nr. 10030, Wald Wälder, 4.189,00 m²	01.01.1900	0,0	5.487,59					5.487,59
840000	Grundstück Nr. 349, KG-Nr. 10030, Wald Wälder, 24.609,00 m²	01.01.1900	0,0	32.237,79					32.237,79
840000	Grundstück Nr. 377, KG-Nr. 10030, Wald Wälder, 658,00 m²	01.01.1900	0,0	861,98					861,98
840000	Grundstück Nr. 379, KG-Nr. 10030, Wald Wälder, 50.289,00 m²	01.01.1900	0,0	65.878,59					65.878,59
840000	Grundstück Nr. 380, KG-Nr. 10030, Wald Wälder, 1.327,00 m²	01.01.1900	0,0	1.738,37					1.738,37
840000	Grundstück Nr. 383, KG-Nr. 10030, Wald Wälder, 921,00 m²	01.01.1900	0,0	1.206,51					1.206,51
840000	Grundstück Nr. 384, KG-Nr. 10030, Wald Wälder, 3.607,00 m²	01.01.1900	0,0	4.725,17					4.725,17
840000	Grundstück Nr. 493, KG-Nr. 10030, Wald Wälder, 4.107,00 m²	01.01.1900	0,0	5.380,17					5.380,17
840000	Grundstück Nr. 506, KG-Nr. 10030, Wald Wälder, 903,00 m²	01.01.1900	0,0	1.182,93					1.182,93
840000	Grundstück Nr. 540, KG-Nr. 10030, Wald Wälder, 1.018,00 m²	01.01.1900	0,0	1.333,58					1.333,58
840000	Grundstück Nr. 581, KG-Nr. 10030, Wald Wälder, 1.831,00 m²	01.01.1900	0,0	2.398,61					2.398,61
840000	Grundstück Nr. 584, KG-Nr. 10030, Wald Wälder, 888,00 m²	01.01.1900	0,0	1.163,28					1.163,28
840000	Grundstück Nr. 585, KG-Nr. 10030, Wald Wälder, 968,00 m²	01.01.1900	0,0	1.268,08					1.268,08
840000	Grundstück Nr. 595/2, KG-Nr. 10030, Wald Wälder, 748,00 m²	01.01.1900	0,0	979,88					979,88
840000	Grundstück Nr. 596, KG-Nr. 10030, Wald Wälder, 4.575,00 m²	01.01.1900	0,0	5.993,25					5.993,25
840000	Grundstück Nr. 1089, KG-Nr. 10036, Wald Wälder, 4.233,00 m²	01.01.1900	0,0	5.545,23					5.545,23
840000	Grundstück Nr. 1096, KG-Nr. 10036, Wald Wälder, 9.069,00 m²	01.01.1900	0,0	11.880,39					11.880,39
840000	Grundstück Nr. 1147, KG-Nr. 10036, Wald Wälder, 15.568,00 m²	01.01.1900	0,0	20.394,08					20.394,08
840000	Grundstück Nr. 1149, KG-Nr. 10036, Wald Wälder, 18,00 m²	01.01.1900	0,0	23,58					23,58
840000	Grundstück Nr. 1164, KG-Nr. 10036, Wald Wälder, 3.060,00 m²	01.01.1900	0,0	4.008,60					4.008,60
840000	Grundstück Nr. 1165, KG-Nr. 10036, Wald Wälder, 4.550,00 m²	01.01.1900	0,0	5.960,50					5.960,50

Post Ansatz	Bezeichnung	Inbetrieb-nahme	Nutz-dauer	Stand zu Beginn des Finanzjahres	Zugang durch Geldwirtschaft	Abgang durch Geldwirtschaft	Werte-berichtigung	Abschreibung (AfA)	Stand am Ende des Finanzjahres
840000	Grundstück Nr. 1204, KG-Nr. 10036, Wald Wälder, 1.104,00 m²	01.01.1900	0,0	1.446,24					1.446,24
840000	Grundstück Nr. 1211, KG-Nr. 10036, Wald Wälder, 3.334,00 m²	01.01.1900	0,0	4.367,54					4.367,54
840000	Grundstück Nr. 1212, KG-Nr. 10036, Wald Wälder, 2.287,00 m²	01.01.1900	0,0	2.995,97					2.995,97
840000	Grundstück Nr. 1213, KG-Nr. 10036, Wald Wälder, 1.949,00 m²	01.01.1900	0,0	2.553,19					2.553,19
840000	Grundstück Nr. 1214, KG-Nr. 10036, Wald Wälder, 101.711,00 m²	01.01.1900	0,0	133.241,41					133.241,41
840000	Grundstück Nr. 1216, KG-Nr. 10036, Wald Wälder, 806,00 m²	01.01.1900	0,0	1.055,86					1.055,86
840000	Grundstück Nr. 1218, KG-Nr. 10036, Wald Wälder, 1.313,00 m²	01.01.1900	0,0	1.720,03					1.720,03
840000	Grundstück Nr. 1220, KG-Nr. 10036, Wald Wälder, 1.190,00 m²	01.01.1900	0,0	1.558,90					1.558,90
840000	Grundstück Nr. 1221, KG-Nr. 10036, Wald Wälder, 2.336,00 m²	01.01.1900	0,0	3.060,16					3.060,16
840000	Grundstück Nr. 1223, KG-Nr. 10036, Wald Wälder, 4.632,00 m²	01.01.1900	0,0	6.067,92					6.067,92
840000	Grundstück Nr. 1224, KG-Nr. 10036, Wald Wälder, 1.011,00 m²	01.01.1900	0,0	1.324,41					1.324,41
840000	Grundstück Nr. 1233, KG-Nr. 10036, Wald Wälder, 139.474,00 m²	01.01.1900	0,0	182.710,94					182.710,94
840000	Grundstück Nr. 1235, KG-Nr. 10036, Wald Wälder, 1.698,00 m²	01.01.1900	0,0	2.224,38					2.224,38
840000	Grundstück Nr. 1236, KG-Nr. 10036, Wald Wälder, 7.560,00 m²	01.01.1900	0,0	9.903,60					9.903,60
840000	Grundstück Nr. 1245, KG-Nr. 10036, Wald Wälder, 2.254,00 m²	01.01.1900	0,0	2.952,74					2.952,74
840000	Grundstück Nr. 1256, KG-Nr. 10036, Wald Wälder, 2.079,00 m²	01.01.1900	0,0	2.723,49					2.723,49
840000	Grundstück Nr. 1269, KG-Nr. 10036, Wald Wälder, 1.083,00 m²	01.01.1900	0,0	1.418,73					1.418,73
840000	Grundstück Nr. 1274, KG-Nr. 10036, Wald Wälder, 396,00 m²	01.01.1900	0,0	518,76					518,76
840000	Grundstück Nr. 1280, KG-Nr. 10036, Wald Wälder, 1.013,00 m²	01.01.1900	0,0	1.327,03					1.327,03
840000	Grundstück Nr. 1306, KG-Nr. 10036, Wald Wälder, 2.525,00 m²	01.01.1900	0,0	3.307,75					3.307,75
840000	Grundstück Nr. 2013, KG-Nr. 10036, Wald Wälder, 928,00 m²	01.01.1900	0,0	1.215,68					1.215,68
840000	Grundstück Nr. 2014, KG-Nr. 10036, Wald Wälder, 407,00 m²	01.01.1900	0,0	533,17					533,17
840000	Grundstück Nr. 2048, KG-Nr. 10036, Wald Wälder, 261,00 m²	01.01.1900	0,0	341,91					341,91
840000	Grundstück Nr. 2053, KG-Nr. 10036, Wald Wälder, 1.605,00 m²	01.01.1900	0,0	1.605,00					1.605,00
840000	Grundstück Nr. 2059, KG-Nr. 10036, Wald Wälder, 78,00 m²	01.01.1900	0,0	78,00					78,00
840000	Grundstück Nr. 2060, KG-Nr. 10036, Wald Wälder, 1.041,00 m²	01.01.1900	0,0	1.041,00					1.041,00
840000	Grundstück Nr. 2074, KG-Nr. 10036, Wald Wälder, 1.473,00 m²	01.01.1900	0,0	1.473,00					1.473,00
840000	Grundstück Nr. 2078, KG-Nr. 10036, Wald Wälder, 451,00 m²	01.01.1900	0,0	451,00					451,00
840000	Grundstück Nr. 300, KG-Nr. 10036, Wald Wälder, 6.652,00 m²	01.01.1900	0,0	8.714,12					8.714,12
840000	Grundstück Nr. 312/1, KG-Nr. 10036, Wald Wälder, 542,00 m²	01.01.1900	0,0	710,02					710,02
840000	Grundstück Nr. 332, KG-Nr. 10036, Wald Wälder, 7.632,00 m²	01.01.1900	0,0	9.997,92					9.997,92
840000	Grundstück Nr. 336, KG-Nr. 10036, Wald Wälder, 7.874,00 m²	01.01.1900	0,0	10.314,94					10.314,94
840000	Grundstück Nr. 384, KG-Nr. 10036, Wald Wälder, 66.710,00 m²	01.01.1900	0,0	87.390,10					87.390,10
840000	Grundstück Nr. 385, KG-Nr. 10036, Wald Wälder, 1.702,00 m²	01.01.1900	0,0	2.229,62					2.229,62
840000	Grundstück Nr. 388, KG-Nr. 10036, Wald Wälder, 1.800,00 m²	01.01.1900	0,0	2.358,00					2.358,00
840000	Grundstück Nr. 979, KG-Nr. 10036, Wald Wälder, 4.736,00 m²	01.01.1900	0,0	6.204,16					6.204,16
840000	Grundstück Nr. 257, KG-Nr. 10045, Wald Wälder, 2.240,00 m²	01.01.1900	0,0	2.934,40					2.934,40
840000	Grundstück Nr. 568, KG-Nr. 10045, Wald Wälder, 617,00 m²	01.01.1900	0,0	808,27					808,27
840000	Grundstück Nr. 579, KG-Nr. 10045, Wald Wälder, 2.575,00 m²	01.01.1900	0,0	3.373,25					3.373,25

Post Ansatz	Bezeichnung	Inbetrieb-nahme	Nutz-dauer	Stand zu Beginn des Finanzjahres	Zugang durch Geldwirtschaft	Abgang durch Geldwirtschaft	Werte-berichtigung	Abschreibung (AfA)	Stand am Ende des Finanzjahres
840000	Grundstück Nr. 285, KG-Nr. 10062, Wald Wälder, 144.093,00 m²	01.01.1900	0,0	188.761,83					188.761,83
840000	Grundstück Nr. 286/1, KG-Nr. 10062, Wald Wälder, 1.281,00 m²	01.01.1900	0,0	1.678,11					1.678,11
840000	Grundstück Nr. 289/1, KG-Nr. 10062, Wald Wälder, 2.051,00 m²	01.01.1900	0,0	2.686,81					2.686,81
840000	Grundstück Nr. 289/2, KG-Nr. 10062, Wald Wälder, 306,00 m²	01.01.1900	0,0	400,86					400,86
840000	Grundstück Nr. 4/1, KG-Nr. 10062, Wald Wälder, 11.164,00 m²	01.01.1900	0,0	14.624,84					14.624,84
840000	Grundstück Nr. 4/2, KG-Nr. 10062, Wald Wälder, 16.418 m²	01.01.1900	0,0	21.507,58					21.507,58
840000	Grundstück Nr. 4/3, KG-Nr. 10062, Wald Wälder, 6.936,00 m²	01.01.1900	0,0	9.086,16					9.086,16
840000	Grundstück Nr. 4/4, KG-Nr. 10062, Wald Wälder, 2.870,00 m²	01.01.1900	0,0	3.759,70					3.759,70
840000	Grundstück Nr. 617, KG-Nr. 10062, Wald Wälder, 3.255,00 m²	01.01.1900	0,0	4.264,05					4.264,05
840000	Grundstück Nr. 834, KG-Nr. 10062, Wald Wälder, 752,00 m²	01.01.1900	0,0	752,00					752,00
840000	Grundstück Nr. 835, KG-Nr. 10062, Wald Wälder, 229,00 m²	01.01.1900	0,0	229,00					229,00
840000	Grundstück Nr. 836, KG-Nr. 10062, Wald Wälder, 453,00 m²	01.01.1900	0,0	453,00					453,00
840000	Grundstück Nr. 852, KG-Nr. 10062, Wald Wälder, 663,00 m²	01.01.1900	0,0	663,00					663,00
840000	Grundstück Nr. 121, KG-Nr. 10065, Wald Wälder, 2.507,00 m²	01.01.1900	0,0	3.284,17					3.284,17
840000	Grundstück Nr. 578, KG-Nr. 10065, Wald Wälder, 420,00 m²	01.01.1900	0,0	420,00					420,00
840000	Grundstück Nr. 145/1, KG-Nr. 10068, Wald Wälder, 6.158,00 m²	01.01.1900	0,0	8.066,98					8.066,98
840000	Grundstück Nr. 145/2, KG-Nr. 10068, Wald Wälder, 1.333,00 m²	01.01.1900	0,0	1.746,23					1.746,23
840000	Grundstück Nr. 159/1, KG-Nr. 10068, Wald Wälder, 26.487,00 m²	01.01.1900	0,0	34.697,97					34.697,97
840000	Grundstück Nr. 159/2, KG-Nr. 10068, Wald Wälder, 9.917,00 m²	01.01.1900	0,0	12.991,27					12.991,27
840000	Grundstück Nr. 159/3, KG-Nr. 10068, Wald Wälder, 604,00 m²	01.01.1900	0,0	791,24					791,24
840000	Grundstück Nr. 159/4, KG-Nr. 10068, Wald Wälder, 891,00 m²	01.01.1900	0,0	1.167,21					1.167,21
840000	Grundstück Nr. 242, KG-Nr. 10068, Wald Wälder, 419,00 m²	01.01.1900	0,0	548,89					548,89
840000	Grundstück Nr. 247/2, KG-Nr. 10068, Wald Wälder, 83,00 m²	01.01.1900	0,0	108,73					108,73
840000	Grundstück Nr. 291, KG-Nr. 10068, Wald Wälder, 998,00 m²	01.01.1900	0,0	1.307,38					1.307,38
840000	Grundstück Nr. 292, KG-Nr. 10068, Wald Wälder, 597,00 m²	01.01.1900	0,0	782,07					782,07
840000	Grundstück Nr. 459, KG-Nr. 10068, Wald Wälder, 705,00 m²	01.01.1900	0,0	705,00					705,00
840000	Grundstück Nr. 465, KG-Nr. 10068, Wald Wälder, 33,00 m²	01.01.1900	0,0	33,00					33,00
840000	Grundstück Nr. 467, KG-Nr. 10068, Wald Wälder, 29,00 m²	01.01.1900	0,0	29,00					29,00
840000	Grundstück Nr. 81/1, KG-Nr. 10068, Wald Wälder, 2.029,00 m²	01.01.1900	0,0	2.657,99					2.657,99
840000	Grundstück Nr. 81/2, KG-Nr. 10068, Wald Wälder, 356,00 m²	01.01.1900	0,0	466,36					466,36
840000	Grundstück Nr. 99/1, KG-Nr. 10068, Wald Wälder, 6.862,00 m²	01.01.1900	0,0	8.989,22					8.989,22
840000	Grundstück Nr. 1376, KG-Nr. 10074, Wald Wälder, 218,00 m²	01.01.1900	0,0	218,00					218,00
	Summe landw. Grundbesitz			**7.136.737,20**	**0,00**	**0,00**	**0,00**	**0,00**	**7.136.737,20**
850000	Grundstück Nr. 138/1, KG-Nr. 10021, Sonstige Freizeitflächen, 11.162,00 m²	01.01.1900	0,0	112.468,31					112.468,31
850000	Grundstück Nr. 1286, KG-Nr. 10036, landwirtschaftlich genutzte Grundflächer	01.01.1900	0,0	11.229,32					11.229,32
850000	Grundstück Nr. 324/1, KG-Nr. 10021, Wald Wälder, 2.114,00 m²	01.01.1900	0,0	2.769,34					2.769,34
	Summe Wasserversorgung			**126.466,97**	**0,00**	**0,00**	**0,00**	**0,00**	**126.466,97**
859000	Grundstück Nr. 165/3, KG-Nr. 10062, Sonstige Freizeitflächen, 9.432,00 m²	01.01.1900	0,0	95.036,83					95.036,83

Post Ansatz	Bezeichnung	Inbetrieb-nahme	Nutz-dauer	Stand zu Beginn des Finanzjahres	Zugang durch Geldwirtschaft	Abgang durch Geldwirtschaft	Werte-berichtigung	Abschreibung (AfA)	Stand am Ende des Finanzjahres
859000	Grundstück Nr. 165/3, KG-Nr. 10062, Sonstige Parkplätze, 1.114,00 m²	01.01.1900	0,0	11.224,66					11.224,66
	Summe Freibad			**106.261,49**	**0,00**	**0,00**	**0,00**	**0,00**	**106.261,49**
001	**Summe Unbebaute Grundstücke**			**7.616.349,94**	**0,00**	**0,00**	**0,00**	**0,00**	**7.616.349,94**
002	**Brücken, Stege**								
612000	Andrea Scherney-Straße / Fahrbahn 2011 Sanierung Fläche 324,00 m², Ober	30.12.2011	33,0	13.499,24				3.477,08	10.022,16
612000	L58 / Gehweg 2015 Fläche 377,07 m², Oberfläche Asphalt, Zustand Mittel	25.03.2016	33,0	18.628,37				2.257,99	16.370,38
612000	Am Bründlberg / Fahrbahn 2017 Sanierung Fläche 1.039,00 m², Oberfläche A	31.12.2017	33,0	17.654,68				1.337,48	16.317,20
612000	Goldbergweg / Fahrbahn 2012 Sanierung Fläche 1.704,85 m², Oberfläche As	25.06.2012	33,0	29.038,76				7.039,69	21.999,07
612000	Goldberggasse / Fahrbahn 2012 Sanierung Fläche 1.668,14 m², Oberfläche A	16.03.2012	33,0	33.874,04				8.211,90	25.662,14
612000	Rainharterstraße / Parkplatz	01.07.2015	33,0	55.843,08				7.614,96	48.228,12
612000	Rainharterstraße / Fahrbahn / Sanierung-Neuherstellung Neuherstellung - Sa	01.07.2015	33,0	182.258,59				24.853,45	157.405,14
612000	Haanstraße / Fahrbahn und Gehweg 2016 Sanierung	31.12.2016	33,0	123.381,92				13.085,97	110.295,95
612000	Haanstraße / Fahrbahn und Gehweg 2017 Sanierung	16.02.2017	33,0	36.636,68				3.330,60	33.306,08
612000	L58 / Nebenanlagen 2018/2019	14.08.2019	33,0		78.420,11			1.188,18	77.231,93
612000	Schillerstraße / Fahrbahn 2014/2015	29.01.2015	33,0	55.785,58				8.452,36	47.333,22
612000	Manigfallerstraße / Fahrbahn 2016/2017	31.12.2017	33,0	174.327,51				13.206,63	161.120,88
612000	Kollergasse / Fahrbahn Fläche 1.452,75 m², Oberfläche Asphalt, Zustand Mitt	01.01.2009	33,0	72.637,50				37.897,83	34.739,67
612000	Wassergasse / Fahrbahn Fläche 1.403,10 m², Oberfläche Asphalt, Zustand M	01.01.2009	33,0	70.155,00				36.602,61	33.552,39
612000	Zitternberg / Fahrbahn Fläche 10.879,11 m², Oberfläche Asphalt, Zustand Mit	01.01.2009	33,0	543.955,50				283.802,87	260.152,63
612000	Weisergasse / Fahrbahn Fläche 2.521,75 m², Oberfläche Asphalt, Zustand Mi	01.01.2009	33,0	126.087,50				65.784,78	60.302,72
612000	Villengasse / Fahrbahn Fläche 4.531,65 m², Oberfläche Asphalt, Zustand Mitt	01.01.2009	33,0	226.582,50				118.216,96	108.365,54
612000	Dreifaltigkeitsplatz / Fahrbahn Fläche 933,60 m², Oberfläche Asphalt, Zustanc	01.01.2009	33,0	46.680,00				24.354,78	22.325,22
612000	Fahrbahn Fläche 66.513,79 m², Oberfläche Asphalt, Zustand Mittel	01.01.2009	33,0	3.325.689,50				1.735.142,35	1.590.547,15
612000	Hornerstraße / Fahrbahn Fläche 944,95 m², Oberfläche Asphalt, Zustand Mitt	01.01.2009	33,0	47.247,50				24.650,87	22.596,63
612000	Kremserstraße / Fahrbahn Fläche 1.126,30 m², Oberfläche Asphalt, Zustand I	01.01.2009	33,0	56.315,00				29.381,74	26.933,26
612000	Gföhlerstraße / Fahrbahn Fläche 1.049,55 m², Oberfläche Asphalt, Zustand M	01.01.2009	33,0	52.477,50				27.379,57	25.097,93
612000	Spitalgasse / Fahrbahn Fläche 541,50 m², Oberfläche Asphalt, Zustand Mittel	01.01.2009	33,0	27.075,00				14.126,09	12.948,91
612000	Hauptplatz / Fahrbahn Fläche 701,35 m², Oberfläche Asphalt, Zustand Mittel	01.01.2009	33,0	35.067,50				18.296,09	16.771,41
612000	Nonndorf / Fahrbahn Fläche 2.082,05 m², Oberfläche Asphalt, Zustand Mittel	01.01.2009	33,0	104.102,25				54.314,21	49.788,04
612000	Kamegg / Fahrbahn Fläche 9.504,40 m², Oberfläche Asphalt, Zustand Mittel	01.01.2009	33,0	475.220,00				247.940,87	227.279,13
612000	Maiersch / Fahrbahn Fläche 4.162,65 m², Oberfläche Asphalt, Zustand Mittel	01.01.2009	33,0	208.132,25				108.590,73	99.541,52
612000	Wozniczakgasse / Fahrbahn Fläche 1.154,47 m², Oberfläche Asphalt, Zustan	01.01.2009	33,0	57.723,25				30.116,47	27.606,78
612000	Apoigerstraße / Fahrbahn Fläche 116,10 m², Oberfläche Asphalt, Zustand Mit	01.01.2009	33,0	5.805,00				3.028,70	2.776,30
612000	Berggasse / Fahrbahn Fläche 1.446,10 m², Oberfläche Asphalt, Zustand Mitte	01.01.2009	33,0	72.305,00				37.724,35	34.580,65
612000	Wolfshof / Fahrbahn Fläche 1.420,34 m², Oberfläche Asphalt, Zustand Mittel	01.01.2009	33,0	71.017,00				37.052,35	33.964,65
612000	Albrechtgasse / Fahrbahn Fläche 3.782,98 m², Oberfläche Asphalt, Zustand M	01.01.2009	33,0	189.148,75				98.686,30	90.462,45
612000	Manigfallerstraße / Fahrbahn Fläche 4.654,42 m², Oberfläche Asphalt, Zustan	01.01.2009	33,0	232.721,00				121.419,65	111.301,35
612000	Kirchengasse / Fahrbahn Fläche 775,90 m², Oberfläche Asphalt, Zustand Mitt	01.01.2009	33,0	38.795,00				20.240,87	18.554,13

Post Ansatz	Bezeichnung	Inbetrieb-nahme	Nutz-dauer	Stand zu Beginn des Finanzjahres	Zugang durch Geldwirtschaft	Abgang durch Geldwirtschaft	Werte-berichtigung	Abschreibung (AfA)	Stand am Ende des Finanzjahres
612000	Julius Kiennaststraße / Fahrbahn Fläche 1.454,70 m², Oberfläche Asphalt, Zu	01.01.2009	33,0	72.735,00				37.948,70	34.786,30
612000	Leopold Figlgasse / Fahrbahn Fläche 775,30 m², Oberfläche Asphalt, Zustanc	01.01.2009	33,0	38.765,00				20.225,22	18.539,78
612000	Taborgasse / Fahrbahn Fläche 3.278,46 m², Oberfläche Asphalt, Zustand Mitt	01.01.2009	33,0	163.923,00				85.525,04	78.397,96
612000	Tautendorf / Fahrbahn Fläche 5.151,23 m², Oberfläche Asphalt, Zustand Mitte	01.01.2009	33,0	257.561,25				134.379,78	123.181,47
612000	Hamerlinggasse / Fahrbahn Fläche 1.317,20 m², Oberfläche Asphalt, Zustanc	01.01.2009	33,0	65.860,00				34.361,74	31.498,26
612000	Am Graben / Fahrbahn Fläche 1.888,77 m², Oberfläche Asphalt, Zustand Mitt	01.01.2009	33,0	94.438,50				49.272,26	45.166,24
612000	Leopoldgasse / Fahrbahn Fläche 1.248,00 m², Oberfläche Asphalt, Zustand M	01.01.2009	33,0	62.400,00				32.556,52	29.843,48
612000	Teichgasse / Fahrbahn Fläche 225,79 m², Oberfläche Asphalt, Zustand Mittel	01.01.2009	33,0	11.289,25				5.890,04	5.399,21
612000	Feldgasse / Fahrbahn Fläche 2.488,50 m², Oberfläche Asphalt, Zustand Mitte	01.01.2009	33,0	124.425,00				64.917,39	59.507,61
612000	Schillerstraße / Fahrbahn Fläche 2.037,30 m², Oberfläche Asphalt, Zustand M	01.01.2009	33,0	101.865,00				53.146,96	48.718,04
612000	Schallergasse / Fahrbahn Fläche 1.015,65 m², Oberfläche Asphalt, Zustand M	01.01.2009	33,0	50.782,50				26.495,22	24.287,28
612000	Johann Straußgasse / Fahrbahn Fläche 1.942,25 m², Oberfläche Asphalt, Zus	01.01.2009	33,0	97.112,50				50.667,39	46.445,11
612000	Kamptalgasse / Fahrbahn Fläche 694,90 m², Oberfläche Asphalt, Zustand Mit	01.01.2009	33,0	34.745,00				18.127,83	16.617,17
612000	Haanstraße / Fahrbahn Fläche 2.193,00 m², Oberfläche Asphalt, Zustand Mitt	01.01.2009	33,0	109.650,00				57.208,70	52.441,30
612000	Wilhelm Mantler-Gasse / Fahrbahn Fläche 1.920,55 m², Oberfläche Asphalt, Z	01.01.2009	33,0	96.027,50				50.101,30	45.926,20
612000	St. Leonhardstraße / Fahrbahn Fläche 858,20 m², Oberfläche Asphalt, Zustan	01.01.2009	33,0	42.910,00				22.387,83	20.522,17
612000	Sagerbachgasse / Fahrbahn Fläche 2.742,60 m², Oberfläche Asphalt, Zustan	01.01.2009	33,0	137.130,00				71.546,09	65.583,91
612000	Dr. Kurt Neukirchen-Gasse / Fahrbahn Fläche 894,95 m², Oberfläche Asphalt	01.01.2009	33,0	44.747,50				23.346,52	21.400,98
612000	Goldberggasse / Fahrbahn Fläche 1.668,14 m², Oberfläche Asphalt, Zustand	01.01.2009	33,0	83.406,75				43.516,56	39.890,19
612000	Schimmelsprunggasse / Fahrbahn Fläche 5.304,25 m², Oberfläche Asphalt, Z	01.01.2009	33,0	265.212,50				138.371,74	126.840,76
612000	Mühlgasse / Fahrbahn Fläche 184,38 m², Oberfläche Asphalt, Zustand Mittel	01.01.2009	33,0	9.219,00				4.809,91	4.409,09
612000	Lederergasse / Fahrbahn Fläche 371,49 m², Oberfläche Asphalt, Zustand Mitt	01.01.2009	33,0	18.574,50				9.691,04	8.883,46
612000	Etzmannsdorf / Fahrbahn Fläche 3.167,63 m², Oberfläche Asphalt, Zustand M	01.01.2009	33,0	158.381,25				82.633,69	75.747,56
612000	Am Wachtberg / Fahrbahn Fläche 1.201,90 m², Oberfläche Asphalt, Zustand I	01.01.2009	33,0	60.095,00				31.353,91	28.741,09
612000	Gewerbestraße / Fahrbahn Fläche 614,25 m², Oberfläche Asphalt, Zustand M	01.01.2009	33,0	30.712,50				16.023,91	14.688,59
612000	Webergasse / Fahrbahn Fläche 1.476,50 m², Oberfläche Asphalt, Zustand Mit	01.01.2009	33,0	73.825,00				38.517,39	35.307,61
612000	Alter Mühlweg / Fahrbahn Fläche 1.220,80 m², Oberfläche Asphalt, Zustand M	01.01.2009	33,0	61.040,00				31.846,96	29.193,04
612000	Suttnergasse / Fahrbahn Fläche 1.273,50 m², Oberfläche Asphalt, Zustand M	01.01.2009	33,0	63.675,00				33.221,74	30.453,26
612000	Ottokar Kernstockgasse / Fahrbahn Fläche 2.410,45 m², Oberfläche Asphalt,	01.01.2009	33,0	120.522,50				62.881,30	57.641,20
612000	Thomas Eckerstraße / Fahrbahn Fläche 2.274,15 m², Oberfläche Asphalt, Zus	01.01.2009	33,0	113.707,50				59.325,65	54.381,85
612000	Opplgasse / Fahrbahn Fläche 658,80 m², Oberfläche Asphalt, Zustand Mittel	01.01.2009	33,0	32.940,00				17.186,09	15.753,91
612000	Missongasse / Fahrbahn Fläche 1.327,16 m², Oberfläche Asphalt, Zustand Mi	01.01.2009	33,0	66.358,00				34.621,57	31.736,43
612000	Rainharterstraße / Fahrbahn Fläche 1.075,61 m², Oberfläche Asphalt, Zustan	01.01.2009	33,0	53.780,25				28.059,26	25.720,99
612000	Kamegg / Radweg Fläche 596,13 m², Oberfläche Asphalt, Zustand Mittel	01.01.2009	33,0	23.845,20				12.440,97	11.404,23
612000	Kremserstraße / Radweg Fläche 214,23 m², Oberfläche Asphalt, Zustand Mitt	01.01.2009	33,0	8.569,20				4.470,89	4.098,31
612000	Wanzenau / Fahrbahn Fläche 649,22 m², Oberfläche Asphalt, Zustand Mittel	01.01.2009	33,0	32.460,75				16.936,04	15.524,71
612000	Am Stockerlberg / Fahrbahn Fläche 1.542,10 m², Oberfläche Asphalt, Zustanc	01.01.2009	33,0	77.105,00				40.228,70	36.876,30
612000	Kamegg / Gehweg Fläche 553,50 m², Oberfläche Asphalt, Zustand Mittel	01.01.2009	33,0	22.140,00				11.551,30	10.588,70
612000	Gehweg Fläche 1.830,29 m², Oberfläche Asphalt, Zustand Mittel	01.01.2009	33,0	73.211,40				38.197,25	35.014,15

Post Ansatz	Bezeichnung	Inbetrieb-nahme	Nutz-dauer	Stand zu Beginn des Finanzjahres	Zugang durch Geldwirtschaft	Abgang durch Geldwirtschaft	Werte-berichtigung	Abschreibung (AfA)	Stand am Ende des Finanzjahres
612000	Leopold Figlgasse / Gehweg Fläche 352,26 m², Oberfläche Asphalt, Zustand	01.01.2009	33,0	14.090,40				7.351,51	6.738,89
612000	Weisergasse / Gehweg Fläche 1.513,05 m², Oberfläche Asphalt, Zustand Mitt	01.01.2009	33,0	60.522,00				31.576,70	28.945,30
612000	Am Graben / Gehweg Fläche 504,48 m², Oberfläche Asphalt, Zustand Mittel	01.01.2009	33,0	20.179,20				10.528,28	9.650,92
612000	Sagerbachgasse / Gehweg Fläche 1.092,77 m², Oberfläche Asphalt, Zustand	01.01.2009	33,0	43.710,60				22.805,53	20.905,07
612000	Suttnergasse / Gehweg Fläche 764,10 m², Oberfläche Asphalt, Zustand Mittel	01.01.2009	33,0	30.564,00				15.946,43	14.617,57
612000	Leopoldgasse / Gehweg Fläche 843,30 m², Oberfläche Asphalt, Zustand Mitte	01.01.2009	33,0	33.732,00				17.599,30	16.132,70
612000	Albrechtgasse / Gehweg Fläche 2.318,16 m², Oberfläche Asphalt, Zustand Mi	01.01.2009	33,0	92.726,40				48.378,99	44.347,41
612000	Missongasse / Gehweg Fläche 843,87 m², Oberfläche Asphalt, Zustand Mittel	01.01.2009	33,0	33.754,80				17.611,20	16.143,60
612000	Kamptalgasse / Gehweg Fläche 416,94 m², Oberfläche Asphalt, Zustand Mitte	01.01.2009	33,0	16.677,60				8.701,36	7.976,24
612000	Hornerstraße / Gehweg Fläche 387,36 m², Oberfläche Asphalt, Zustand Mittel	01.01.2009	33,0	15.494,40				8.084,03	7.410,37
612000	Webergasse / Gehweg Fläche 885,90 m², Oberfläche Asphalt, Zustand Mittel	01.01.2009	33,0	35.436,00				18.488,35	16.947,65
612000	Alter Mühlweg / Gehweg Fläche 417,15 m², Oberfläche Asphalt, Zustand Mitte	01.01.2009	33,0	16.686,00				8.705,74	7.980,26
612000	Manigfallerstraße / Gehweg Fläche 112,73 m², Oberfläche Asphalt, Zustand M	01.01.2009	33,0	4.509,00				2.352,52	2.156,48
612000	Am Stockerlberg / Gehweg Fläche 925,26 m², Oberfläche Asphalt, Zustand M	01.01.2009	33,0	37.010,40				19.309,77	17.700,63
612000	Johann Straußgasse / Gehweg Fläche 1.165,35 m², Oberfläche Asphalt, Zust	01.01.2009	33,0	46.614,00				24.320,35	22.293,65
612000	Dr. Kurt Neukirchen-Gasse / Gehweg Fläche 536,97 m², Oberfläche Asphalt,	01.01.2009	33,0	21.478,80				11.206,33	10.272,47
612000	Thomas Eckerstraße / Gehweg Fläche 1.156,17 m², Oberfläche Asphalt, Zust	01.01.2009	33,0	46.246,80				24.128,77	22.118,03
612000	Wilhelm Mantler-Gasse / Gehweg Fläche 154,41 m², Oberfläche Asphalt, Zus	01.01.2009	33,0	6.176,40				3.222,47	2.953,93
612000	Marktgasse / Fahrbahn Fläche 312,22 m², Oberfläche Asphalt, Zustand Mittel	01.01.2009	33,0	15.611,00				8.144,87	7.466,13
612000	Wienerstraße / Fahrbahn Fläche 245,55 m², Oberfläche Asphalt, Zustand Mitt	01.01.2009	33,0	12.277,50				6.405,65	5.871,85
612000	Hirschbachgasse / Fahrbahn Fläche 8.696,85 m², Oberfläche Asphalt, Zustan	01.01.2009	33,0	434.842,50				226.874,35	207.968,15
612000	Taborgasse / Gehweg Fläche 946,98 m², Oberfläche Asphalt, Zustand Mittel	01.01.2009	33,0	37.879,20				19.763,06	18.116,14
612000	Am Schloßberg / Gehweg Fläche 1.021,44 m², Oberfläche Asphalt, Zustand M	01.01.2009	33,0	40.857,60				21.317,01	19.540,59
612000	Villengasse / Gehweg Fläche 2.149,47 m², Oberfläche Asphalt, Zustand Mitte	01.01.2009	33,0	85.978,80				44.858,50	41.120,30
612000	St. Leonhardstraße / Gehweg Fläche 401,91 m², Oberfläche Asphalt, Zustand	01.01.2009	33,0	16.076,40				8.387,69	7.688,71
612000	Schimmelsprunggasse / Gehweg Fläche 2.247,96 m², Oberfläche Asphalt, Zu	01.01.2009	33,0	89.918,40				46.913,95	43.004,45
612000	Am Maierscherberg / Gehweg Fläche 295,38 m², Oberfläche Asphalt, Zustanc	01.01.2009	33,0	11.815,20				6.164,45	5.650,75
612000	Kremserstraße / Gehweg Fläche 442,11 m², Oberfläche Asphalt, Zustand Mitt	01.01.2009	33,0	17.684,40				9.226,64	8.457,76
612000	Dreifaltigkeitsplatz / Gehweg Fläche 516,18 m², Oberfläche Asphalt, Zustand	01.01.2009	33,0	20.647,20				10.772,45	9.874,75
612000	Mühlgasse / Gehweg Fläche 158,04 m², Oberfläche Asphalt, Zustand Mittel	01.01.2009	33,0	6.321,60				3.298,23	3.023,37
612000	Kollergasse / Gehweg Fläche 871,65 m², Oberfläche Asphalt, Zustand Mittel	01.01.2009	33,0	34.866,00				18.190,96	16.675,04
612000	Hauptplatz / Gehweg Fläche 121,29 m², Oberfläche Asphalt, Zustand Mittel	01.01.2009	33,0	4.851,60				2.531,27	2.320,33
612000	Wassergasse / Gehweg Fläche 841,86 m², Oberfläche Asphalt, Zustand Mitte	01.01.2009	33,0	33.674,40				17.569,25	16.105,15
612000	Berggasse / Gehweg Fläche 867,66 m², Oberfläche Asphalt, Zustand Mittel	01.01.2009	33,0	34.706,40				18.107,69	16.598,71
612000	Wienerstraße / Gehweg Fläche 147,33 m², Oberfläche Asphalt, Zustand Mitte	01.01.2009	33,0	5.893,20				3.074,71	2.818,49
612000	Schillerstraße / Gehweg Fläche 1.222,38 m², Oberfläche Asphalt, Zustand Mit	01.01.2009	33,0	48.895,20				25.510,54	23.384,66
612000	Ottokar Kernstockgasse / Gehweg Fläche 1.124,46 m², Oberfläche Asphalt, Z	01.01.2009	33,0	44.978,40				23.466,99	21.511,41
612000	Gewerbestraße / Gehweg Fläche 368,55 m², Oberfläche Asphalt, Zustand Mit	01.01.2009	33,0	14.742,00				7.691,48	7.050,52
612000	Zitternberg / Gehweg Fläche 3.384,96 m², Oberfläche Asphalt, Zustand Mittel	01.01.2009	33,0	135.398,40				70.642,64	64.755,76

Post Ansatz	Bezeichnung	Inbetrieb-nahme	Nutz-dauer	Stand zu Beginn des Finanzjahres	Zugang durch Geldwirtschaft	Abgang durch Geldwirtschaft	Werte-berichtigung	Abschreibung (AfA)	Stand am Ende des Finanzjahres
612000	Tautendorf / Gehweg Fläche 247,02 m², Oberfläche Asphalt, Zustand Mittel	01.01.2009	33,0	9.880,80				5.155,20	4.725,60
612000	Hirschbachgasse / Gehweg Fläche 2.352,63 m², Oberfläche Asphalt, Zustand	01.01.2009	33,0	94.105,20				49.098,37	45.006,83
612000	Gföhlerstraße / Gehweg Fläche 373,50 m², Oberfläche Asphalt, Zustand Mitte	01.01.2009	33,0	14.940,00				7.794,78	7.145,22
612000	Goldberggasse / Gehweg Fläche 366,83 m², Oberfläche Asphalt, Zustand Mit	01.01.2009	33,0	14.673,00				7.655,48	7.017,52
612000	Wozniczakgasse / Gehweg Fläche 561,47 m², Oberfläche Asphalt, Zustand M	01.01.2009	33,0	22.458,60				11.717,53	10.741,07
612000	Rainharterstraße / Gehweg Fläche 742,05 m², Oberfläche Asphalt, Zustand M	01.01.2009	33,0	29.682,00				15.486,26	14.195,74
612000	Lederergasse / Gehweg Fläche 318,42 m², Oberfläche Asphalt, Zustand Mitte	01.01.2009	33,0	12.736,80				6.645,29	6.091,51
612000	Julius Kiennaststraße / Gehweg Fläche 872,82 m², Oberfläche Asphalt, Zusta	01.01.2009	33,0	34.912,80				18.215,37	16.697,43
612000	Hamerlinggasse / Gehweg Fläche 790,32 m², Oberfläche Asphalt, Zustand Mi	01.01.2009	33,0	31.612,80				16.493,63	15.119,17
612000	Apoigerstraße / Gehweg Fläche 69,66 m², Oberfläche Asphalt, Zustand Mittel	01.01.2009	33,0	2.786,40				1.453,77	1.332,63
612000	Haanstraße / Gehweg Fläche 1.315,80 m², Oberfläche Asphalt, Zustand Mitte	01.01.2009	33,0	52.632,00				27.460,17	25.171,83
612000	Schallergasse / Gehweg Fläche 609,39 m², Oberfläche Asphalt, Zustand Mitte	01.01.2009	33,0	24.375,60				12.717,70	11.657,90
612000	Feldgasse / Gehweg Fläche 1.493,10 m², Oberfläche Asphalt, Zustand Mittel	01.01.2009	33,0	59.724,00				31.160,35	28.563,65
612000	Kirchengasse / Gehweg Fläche 465,54 m², Oberfläche Asphalt, Zustand Mitte	01.01.2009	33,0	18.621,60				9.715,62	8.905,98
612000	Spitalgasse / Gehweg Fläche 324,90 m², Oberfläche Asphalt, Zustand Mittel	01.01.2009	33,0	12.996,00				6.780,52	6.215,48
612000	Am Maierscherberg / Fahrbahn Fläche 492,30 m², Oberfläche Asphalt, Zustar	01.01.2009	33,0	24.615,00				12.842,61	11.772,39
612000	Am Schloßberg / Fahrbahn Fläche 1.702,40 m², Oberfläche Asphalt, Zustand	01.01.2009	33,0	85.120,00				44.410,43	40.709,57
612000	Bahnsteg / Gehweg Fläche 544,59 m², Oberfläche Asphalt, Zustand Mittel	01.01.2009	33,0	21.783,60				11.365,36	10.418,24
612000	Marktgasse / Gehweg Fläche 84,84 m², Oberfläche Asphalt, Zustand Mittel	01.01.2009	33,0	3.393,60				1.770,57	1.623,03
612000	Opplgasse / Gehweg Fläche 197,64 m², Oberfläche Asphalt, Zustand Mittel	01.01.2009	33,0	7.905,60				4.124,66	3.780,94
612000	Buchberg / Fahrbahn Fläche 1.401,47 m², Oberfläche Asphalt, Zustand Mittel	01.01.2009	33,0	70.073,50				36.560,09	33.513,41
612000	Ziegelofen-Straße / Fahrbahn Fläche 617,85 m², Oberfläche Asphalt, Zustand	01.01.2009	33,0	30.892,50				16.117,83	14.774,67
612000	Babenbergerstraße / Fahrbahn Fläche 976,95 m², Oberfläche Asphalt, Zustar	01.01.2009	33,0	48.847,50				25.485,65	23.361,85
612000	Goldbergweg / Fahrbahn Fläche 1.704,85 m², Oberfläche Asphalt, Zustand M	01.01.2009	33,0	85.242,50				44.474,35	40.768,15
612000	Suppe-Promenade / Fahrbahn Fläche 1.407,10 m², Oberfläche Asphalt, Zusta	01.01.2009	33,0	70.355,00				36.706,96	33.648,04
612000	Strandgasse / Fahrbahn Fläche 487,00 m², Oberfläche Asphalt, Zustand Mitte	01.01.2009	33,0	24.350,00				12.704,35	11.645,65
612000	Anton Höltl-Gasse / Fahrbahn Fläche 990,55 m², Oberfläche Asphalt, Zustanc	01.01.2009	33,0	49.527,50				25.840,43	23.687,07
612000	Weinberggasse / Fahrbahn Fläche 344,15 m², Oberfläche Asphalt, Zustand M	01.01.2009	33,0	17.207,50				8.977,83	8.229,67
612000	Kotzendorf / Fahrbahn Fläche 546,88 m², Oberfläche Asphalt, Zustand Mittel	01.01.2009	33,0	27.343,75				14.266,30	13.077,45
612000	Am Bründlberg / Fahrbahn Fläche 1.039,00 m², Oberfläche Asphalt, Zustand I	01.01.2009	33,0	51.950,00				27.104,35	24.845,65
612000	Klostergasse / Fahrbahn Fläche 796,60 m², Oberfläche Asphalt, Zustand Mitte	01.01.2009	33,0	39.830,00				20.780,87	19.049,13
612000	Waldzeile / Fahrbahn Fläche 512,82 m², Oberfläche Asphalt, Zustand Mittel	01.01.2009	33,0	25.641,00				13.377,91	12.263,09
612000	Hafnergasse / Fahrbahn Fläche 708,90 m², Oberfläche Asphalt, Zustand Mitte	01.01.2009	33,0	35.445,00				18.493,04	16.951,96
612000	Strandgasse / Gehweg Fläche 292,20 m², Oberfläche Asphalt, Zustand Mittel	01.01.2009	33,0	11.688,00				6.098,09	5.589,91
612000	Babenbergerstraße / Gehweg Fläche 498,45 m², Oberfläche Asphalt, Zustanc	01.01.2009	33,0	19.938,00				10.402,43	9.535,57
612000	Klostergasse / Gehweg Fläche 477,96 m², Oberfläche Asphalt, Zustand Mittel	01.01.2009	33,0	19.118,40				9.974,82	9.143,58
612000	Anton Höltl-Gasse / Gehweg Fläche 232,80 m², Oberfläche Asphalt, Zustand	01.01.2009	33,0	9.312,00				4.858,43	4.453,57
612000	Buchberg / Gehweg Fläche 789,42 m², Oberfläche Asphalt, Zustand Mittel	01.01.2009	33,0	31.576,80				16.474,85	15.101,95
612000	Loibersdorf / Fahrbahn Fläche 466,85 m², Oberfläche Asphalt, Zustand Mittel	01.01.2009	33,0	23.342,50				12.178,70	11.163,80

Post Ansatz	Bezeichnung	Inbetrieb-nahme	Nutz-dauer	Stand zu Beginn des Finanzjahres	Zugang durch Geldwirtschaft	Abgang durch Geldwirtschaft	Werte-berichtigung	Abschreibung (AfA)	Stand am Ende des Finanzjahres
612000	Ziegelofenstraße Herstellung 2019	01.08.2019	33,0		51.418,62			779,07	50.639,55
612000	OD Thunau 2018	04.09.2018	33,0	24.109,99				1.095,91	23.014,08
612000	OD Kamegg 2018	29.11.2018	33,0	143.523,83				6.523,81	137.000,02
612000	Busumkehrplatz Thunau 2019	11.09.2019	33,0		39.133,88			592,94	38.540,94
612000	L58 Wienerstraße Parkplatz/Gehweg	02.09.2019	33,0		44.743,37			677,93	44.065,44
612000	OD Wolfshof 2019	02.10.2019	33,0		45.612,64			691,10	44.921,54
612000	Fahrbahn Fläche 2.381,54 m², Oberfläche Schotter, Zustand Mittel	01.01.2016	10,0	40.486,18				23.134,96	17.351,22
612000	Buchberg / Fahrbahn Fläche 599,34 m², Oberfläche Schotter, Zustand Mittel	01.01.2016	10,0	10.188,78				5.822,16	4.366,62
612000	Kotzendorf / Fahrbahn Fläche 156,91 m², Oberfläche Schotter, Zustand Mittel	01.01.2016	10,0	2.667,39				1.524,23	1.143,16
612000	Tautendorf / Fahrbahn Fläche 478,21 m², Oberfläche Schotter, Zustand Mittel	01.01.2016	10,0	8.129,49				4.645,43	3.484,06
612000	2012	31.12.2012	15,0	30.253,96				15.126,98	15.126,98
612000	2019 Öffentliche Beleuchtung	31.10.2019	15,0		27.061,15			902,04	26.159,11
	Summe Gemeindestraßen			**13.134.536,92**	**286.389,77**	**0,00**	**0,00**	**6.486.485,25**	**6.934.441,44**
710000	Nonndorf / Nondorf b.Gars / Fahrbahn Fläche 731,61 m², Oberfläche Asphalt,	01.01.2009	33,0	36.580,25				19.085,34	17.494,91
710000	Kamegg / Kamptalweg Abschnitt D / Fahrbahn Fläche 1.095,64 m², Oberfläch	01.01.2009	33,0	54.782,00				28.581,91	26.200,09
710000	Maiersch / Maiersch-Haide - Z / Fahrbahn Fläche 203,40 m², Oberfläche Aspl	01.01.2009	33,0	10.170,00				5.306,09	4.863,91
710000	Maiersch-Hintaus / Fahrbahn Fläche 1.750,46 m², Oberfläche Asphalt, Zustar	01.01.2009	33,0	87.523,00				45.664,17	41.858,83
710000	Kotzendorf / Nondorf b.Gars / Fahrbahn Fläche 225,08 m², Oberfläche Aspha	01.01.2009	33,0	11.254,00				5.871,65	5.382,35
710000	Tautendorf / Tautendorf II / Fahrbahn Fläche 3.984,95 m², Oberfläche Asphalt	01.01.2009	33,0	199.247,25				103.955,08	95.292,17
710000	Donnerreith / Donnerreith / Fahrbahn Fläche 4.567,32 m², Oberfläche Asphalt	01.01.2009	33,0	228.366,00				119.147,48	109.218,52
710000	Zitternberg / Stranitzberg / Fahrbahn Fläche 1.399,13 m², Oberfläche Asphalt,	01.01.2009	33,0	69.956,50				36.499,04	33.457,46
710000	Gewerbestraße / Steinriedl / Fahrbahn Fläche 331,12 m², Oberfläche Asphalt,	01.01.2009	33,0	16.556,00				8.637,91	7.918,09
710000	Schwedengasse / Fahrbahn Fläche 677,16 m², Oberfläche Asphalt, Zustand M	01.01.2009	33,0	33.858,00				17.665,04	16.192,96
710000	Nondorf b.Gars / Fahrbahn Fläche 157.013,95 m², Oberfläche Asphalt, Zustar	01.01.2009	33,0	7.850.697,25				4.096.015,95	3.754.681,30
710000	Maiersch / Nondorf b.Gars / Fahrbahn Fläche 7.430,12 m², Oberfläche Aspha	01.01.2009	33,0	371.506,00				193.829,22	177.676,78
710000	Steinriedl / Fahrbahn Fläche 5.184,92 m², Oberfläche Asphalt, Zustand Mittel	01.01.2009	33,0	259.246,00				135.258,78	123.987,22
710000	Tautendorf III / Fahrbahn Fläche 3.461,04 m², Oberfläche Asphalt, Zustand M	01.01.2009	33,0	173.052,00				90.288,00	82.764,00
710000	Tautendorf / Fahrbahn Fläche 2.046,52 m², Oberfläche Asphalt, Zustand Mitte	01.01.2009	33,0	102.326,00				53.387,48	48.938,52
710000	Wanzenau / Wanzenau / Fahrbahn Fläche 3.829,22 m², Oberfläche Asphalt, Z	01.01.2009	33,0	191.460,75				99.892,56	91.568,19
710000	Wanzenau / Fahrbahn Fläche 6.876,60 m², Oberfläche Asphalt, Zustand Mitte	01.01.2009	33,0	343.830,00				179.389,57	164.440,43
710000	Bruckbach - Gars / Fahrbahn Fläche 3.330,32 m², Oberfläche Asphalt, Zustar	01.01.2009	33,0	166.516,00				86.877,91	79.638,09
710000	Mörtersdorf -Z / Fahrbahn Fläche 9.328,80 m², Oberfläche Asphalt, Zustand I	01.01.2009	33,0	466.440,00				243.360,00	223.080,00
710000	Tautendorf II / Fahrbahn Fläche 3.559,35 m², Oberfläche Asphalt, Zustand Mi	01.01.2009	33,0	177.967,50				92.852,61	85.114,89
710000	Reinprechtspölla GA / Fahrbahn Fläche 77,12 m², Oberfläche Asphalt, Zustar	01.01.2009	33,0	3.856,00				2.011,83	1.844,17
710000	Burgholz / Fahrbahn Fläche 3.621,48 m², Oberfläche Asphalt, Zustand Mittel	01.01.2009	33,0	181.074,00				94.473,39	86.600,61
710000	Wolfshof / Fahrbahn Fläche 3.347,16 m², Oberfläche Asphalt, Zustand Mittel	01.01.2009	33,0	167.358,00				87.317,22	80.040,78
710000	Donnerreith / Fahrbahn Fläche 1.429,92 m², Oberfläche Asphalt, Zustand Mitt	01.01.2009	33,0	71.496,00				37.302,26	34.193,74
710000	Zack-Thunau / Fahrbahn Fläche 511,80 m², Oberfläche Asphalt, Zustand Mitt	01.01.2009	33,0	25.590,00				13.351,30	12.238,70

Post Ansatz	Bezeichnung	Inbetrieb-nahme	Nutz-dauer	Stand zu Beginn des Finanzjahres	Zugang durch Geldwirtschaft	Abgang durch Geldwirtschaft	Werte-berichtigung	Abschreibung (AfA)	Stand am Ende des Finanzjahres
710000	Kamptalweg Abschnitt A / Fahrbahn Fläche 1.976,72 m², Oberfläche Asphalt,	01.01.2009	33,0	98.836,00				51.566,61	47.269,39
710000	Etzmannsdorf / Fahrbahn Fläche 296,35 m², Oberfläche Asphalt, Zustand Mit	01.01.2009	33,0	14.817,25				7.730,73	7.086,52
710000	Kamptalweg Abschnitt D / Gehweg Fläche 2.560,50 m², Oberfläche Asphalt, Z	01.01.2009	33,0	102.420,00				53.436,52	48.983,48
710000	Maiersch-Haide - Z / Fahrbahn Fläche 597,84 m², Oberfläche Asphalt, Zustan	01.01.2009	33,0	29.892,00				15.595,83	14.296,17
710000	Plankerweg / Fahrbahn Fläche 1.116,64 m², Oberfläche Asphalt, Zustand Mitt	01.01.2009	33,0	55.832,00				29.129,74	26.702,26
710000	Maiersch-Nondorf-FV / Fahrbahn Fläche 15.861,68 m², Oberfläche Asphalt, Z	01.01.2009	33,0	793.084,00				413.782,96	379.301,04
710000	Loibersdorf / Nondorf b.Gars / Fahrbahn Fläche 867,92 m², Oberfläche Aspha	01.01.2009	33,0	43.396,00				22.641,39	20.754,61
710000	Riesing-Wanzenau / Fahrbahn Fläche 1.466,32 m², Oberfläche Asphalt, Zust	01.01.2009	33,0	73.316,00				38.251,83	35.064,17
710000	Kamegg / Fahrbahn Fläche 1.219,80 m², Oberfläche Asphalt, Zustand Mittel	01.01.2009	33,0	60.990,00				31.820,87	29.169,13
710000	Stranitzberg / Fahrbahn Fläche 2.031,08 m², Oberfläche Asphalt, Zustand Mit	01.01.2009	33,0	101.554,00				52.984,70	48.569,30
710000	Hammerling / Fahrbahn Fläche 2.094,12 m², Oberfläche Asphalt, Zustand Mit	01.01.2009	33,0	104.706,00				54.629,22	50.076,78
710000	Kamplüß / Fahrbahn Fläche 3.135,32 m², Oberfläche Asphalt, Zustand Mittel	01.01.2009	33,0	156.765,75				81.790,82	74.974,93
710000	Steinriedl / Gehweg Fläche 27,99 m², Oberfläche Asphalt, Zustand Mittel	01.01.2009	33,0	1.119,60				584,14	535,46
710000	Gewerbestraße / Steinriedl / Gehweg Fläche 248,34 m², Oberfläche Asphalt,	01.01.2009	33,0	9.933,60				5.182,75	4.750,85
710000	Tautendorf / Tautendorf II / Gehweg Fläche 1.502,16 m², Oberfläche Asphalt,	01.01.2009	33,0	60.086,40				31.349,43	28.736,97
710000	Schwedengasse / Gehweg Fläche 373,59 m², Oberfläche Asphalt, Zustand M	01.01.2009	33,0	14.943,60				7.796,66	7.146,94
710000	Zitternberg / Stranitzberg / Gehweg Fläche 677,40 m², Oberfläche Asphalt, Zu	01.01.2009	33,0	27.096,00				14.137,04	12.958,96
710000	Maiersch / Maiersch-Haide - Z / Gehweg Fläche 152,55 m², Oberfläche Asphal	01.01.2009	33,0	6.102,00				3.183,65	2.918,35
710000	Maiersch-Haide - Z / Gehweg Fläche 174,87 m², Oberfläche Asphalt, Zustand	01.01.2009	33,0	6.994,80				3.649,46	3.345,34
710000	Kotzendorf / Fahrbahn Fläche 2.016,45 m², Oberfläche Asphalt, Zustand Mitte	01.01.2009	33,0	100.822,50				52.603,04	48.219,46
710000	Tautendorf / Tautendorf / Fahrbahn Fläche 498,19 m², Oberfläche Asphalt, Zu	01.01.2009	33,0	24.909,50				12.996,26	11.913,24
710000	Etzmannsdorf / Etzmannsdorf / Fahrbahn Fläche 793,56 m², Oberfläche Asph	01.01.2009	33,0	39.677,75				20.701,43	18.976,32
710000	Kamegg / Kamegg / Fahrbahn Fläche 1.819,88 m², Oberfläche Asphalt, Zusta	01.01.2009	33,0	90.994,00				47.475,13	43.518,87
710000	Bahnhofstraße / Kamptalweg Abschnitt B / Fahrbahn Fläche 1.364,40 m², Ob	01.01.2009	33,0	68.220,00				35.593,04	32.626,96
710000	Wassergasse / Steinriedl / Fahrbahn Fläche 577,08 m², Oberfläche Asphalt, Z	01.01.2009	33,0	28.854,00				15.054,26	13.799,74
710000	Maiersch / Maiersch-Hintaus / Fahrbahn Fläche 1.216,32 m², Oberfläche Aspl	01.01.2009	33,0	60.816,00				31.730,09	29.085,91
710000	Maiersch / Maiersch / Fahrbahn Fläche 367,28 m², Oberfläche Asphalt, Zusta	01.01.2009	33,0	18.364,00				9.581,22	8.782,78
710000	Maiersch / Fahrbahn Fläche 1.043,40 m², Oberfläche Asphalt, Zustand Mittel	01.01.2009	33,0	52.170,00				27.219,13	24.950,87
710000	Wassergasse / Steinriedl / Gehweg Fläche 329,60 m², Oberfläche Asphalt, Zu	01.01.2009	33,0	13.183,80				6.878,50	6.305,30
710000	Bahnhofstraße / Kamptalweg Abschnitt B / Gehweg Fläche 643,20 m², Oberfl	01.01.2009	33,0	25.728,00				13.423,30	12.304,70
710000	Kamptalweg Abschnitt A / Fahrbahn Fläche 3.328,05 m², Oberfläche Schotter	01.01.2016	10,0	56.576,77				32.329,59	24.247,18
710000	Bahnhofstraße / Kamptalweg Abschnitt B / Gehweg Fläche 77,52 m², Oberflä	01.01.2016	10,0	1.317,84				753,05	564,79
710000	Bahnhofstraße / Kamptalweg Abschnitt B / Fahrbahn Fläche 103,36 m², Ober	01.01.2016	10,0	1.757,12				1.004,07	753,05
710000	Kampweg / Kamptalweg Abschnitt B / Gehweg Fläche 1.384,47 m², Oberfläch	01.01.2016	10,0	23.535,99				13.449,13	10.086,86
710000	Nondorf b.Gars / Fahrbahn Fläche 2.481,84 m², Oberfläche Schotter, Zustanc	01.01.2016	10,0	42.191,28				24.109,30	18.081,98
	Summe Land- und Forstwirtschaftlicher Weg ebau			**13.711.712,05**	**0,00**	**0,00**	**0,00**	**7.160.166,68**	**6.551.545,37**
816000	2019 Strassenbau	14.08.2019	33,0		141.588,44			2.145,28	139.443,16
816000	2013	31.12.2013	15,0	38.075,08				16.499,20	21.575,88

Post Ansatz		Bezeichnung	Inbetrieb-nahme	Nutz-dauer	Stand zu Beginn des Finanzjahres	Zugang durch Geldwirtschaft	Abgang durch Geldwirtschaft	Werte-berichtigung	Abschreibung (AfA)	Stand am Ende des Finanzjahres
	816000	2014	31.12.2014	15,0	3.207,69				1.176,16	2.031,53
	816000	2015	31.12.2015	15,0	31.898,72				9.569,61	22.329,11
	816000	2016	31.12.2016	15,0	46.394,83				10.825,46	35.569,37
	816000	2017	31.12.2017	15,0	67.767,28				11.294,55	56.472,73
	816000	2018	31.12.2018	15,0	80.499,73				8.049,97	72.449,76
		Summe Öffentliche Beleuchtung			**267.843,33**	**141.588,44**	**0,00**	**0,00**	**59.560,23**	**349.871,54**
002		**Summe Brücken, Stege**			**27.114.092,30**	**427.978,21**	**0,00**	**0,00**	**13.706.212,16**	**13.835.858,35**
004		**Ausbau**								
	632000	Grundankauf	01.01.2018	0,0	75.302,00				941,27	74.360,73
	632000	Baukosten 2016	22.12.2016	80,0	297,00				297,00	
	632000	Baukosten 2017	07.11.2017	80,0	530.209,00				16.569,03	513.639,97
		Summe Wasserwehre und Schleusen			**605.808,00**	**0,00**	**0,00**	**0,00**	**17.807,30**	**588.000,70**
	850000	BA02 (Zitternberg / Hochbehälter und Zitternberg / Ortsnetz, Kotzendorf / Brui	01.01.1984	33,0	714.955,00				714.955,00	
	850000	BA03 nicht ausgeführt	01.01.1984	33,0	714.955,00				714.955,00	
	850000	BA04 (Gars / Ortsnetz, Kotzendorf / Wasserwerk)	01.01.1991	33,0	900.489,00				791.338,82	109.150,18
	850000	BA05 (Kamegg, Gars, Thunau, Zitternberg / Ortsnetz, Brunnen 3)	30.12.1998	33,0	1.397.353,00				910.396,65	486.956,35
	850000	BA06 (Kotzendorf, Nonndorf, Maiersch, Loibersdorf, Stallegg / Ortsnetz)	01.01.2007	33,0	1.677.146,00				660.693,88	1.016.452,12
	850000	BA08 (Buchberg / Ortsnetz)	01.01.2010	33,0	298.029,00				90.311,82	207.717,18
	850000	BA09 (Tautendorf / Ortsnetz)	01.01.2013	33,0	1.144.293,00				242.728,82	901.564,18
	850000	BA10 nicht ausgeführt	01.01.1984	33,0	714.955,00				714.955,00	
	850000	BA11 (Wolfshof / Ortsnetz)	31.12.2018	33,0	659.689,00				29.985,87	629.703,13
	850000	PV-Anlage VS Gars	01.01.2013	33,0	26.243,00				5.566,69	20.676,31
	850000	UV-Anlage Viragbrunnen	01.01.2014	33,0	79.229,00				14.405,28	64.823,72
	850000	UV-Anlage Schubertparkbrunnen Teil I	01.01.2015	33,0	1.585,00				240,15	1.344,85
	850000	UV-Anlage Schubertparkbrunnen Teil II	01.01.2016	33,0	61.737,00				7.483,28	54.253,72
	850000	Parkbrunnen (Kurpark)	01.01.2015	33,0	10.729,00				1.625,60	9.103,40
	850000	BA07 Hochwasser 2002	30.09.2003	33,0	54.665,00				27.332,50	27.332,50
	850000	WVA Klosterspitz	18.04.2019	33,0		76.009,37			2.303,31	73.706,06
		Summe Wasserversorgung			**8.456.052,00**	**76.009,37**	**0,00**	**0,00**	**4.929.277,67**	**3.602.783,70**
	851000	BA01 (Gars / MW-Kanal)	01.01.1967	50,0	612.632,00				612.632,00	
	851000	BA02 (Gars / Kanalbau)	01.01.1974	50,0	684.723,00				629.945,16	54.777,84
	851000	BA03 (Thunau, Zitternberg / Kanalbau)	01.01.1987	50,0	1.046.561,00				690.730,26	355.830,74
	851000	BA04 (Thunau, Zitternberg, Gars / Kanalbau)	01.01.1986	50,0	1.005.865,00				683.988,20	321.876,80
	851000	BA05 (Kamegg / Kanalbau)	30.06.1999	50,0	1.686.010,00				708.124,20	977.885,80
	851000	BA06 (Kamegg, Gars, Thunau / Kanalbau)	30.06.1999	50,0	3.285.874,00				1.380.067,08	1.905.806,92
	851000	BA07 (Nonndorf, Kotzendorf, Maiersch / Kanalbau)	01.01.2007	50,0	1.926.098,00				500.785,48	1.425.312,52
	851000	BA09 (Buchberg / Kanalbau)	15.12.2009	50,0	1.393.735,00				292.684,35	1.101.050,65

Post Ansatz		Bezeichnung	Inbetrieb-nahme	Nutz-dauer	Stand zu Beginn des Finanzjahres	Zugang durch Geldwirtschaft	Abgang durch Geldwirtschaft	Werte-berichtigung	Abschreibung (AfA)	Stand am Ende des Finanzjahres
	851000	BA10 (Tautendorf / Kanalbau)	01.01.2013	50,0	1.657.160,00				232.002,40	1.425.157,60
	851000	BA11 (Wolfshof, RÜB 7 / Kanalbau)	31.12.2018	50,0	1.040.000,00				31.200,00	1.008.800,00
	851000	ABA Baukosten Leopoldgasse	01.01.2016	50,0	11.805,00				944,40	10.860,60
	851000	BA08 Hochwasser 2002	30.09.2003	50,0	259.169,00				85.525,77	173.643,23
	851000	ABA Klosterspitz	18.04.2019	50,0		76.009,37			1.520,19	74.489,18
	851000	ABA-Ausbau (Hausanschl.) lfd. - OH 2018	31.12.2018	50,0	54.904,00				1.647,12	53.256,88
	851000	ABA-Ausbau (Hausanschl.) lfd. - OH 2019	13.05.2019	50,0		10.385,97			207,72	10.178,25
	851000	BA03 (Gars / Kläranlage)	01.01.1987	25,0	1.105.063,00				1.105.063,00	
	851000	BA01 (Gars / Ortsnetz)	31.12.1972	33,0	255.227,00				255.227,00	
		Summe Abwasserbeseitigung			**16.024.826,00**	**86.395,34**	**0,00**	**0,00**	**7.212.294,33**	**8.898.927,01**
004		**Summe Ausbau**			**25.086.686,00**	**162.404,71**	**0,00**	**0,00**	**12.159.379,30**	**13.089.711,41**
006		**Schubertpark - Erweiterung**								
	770000	Optimierung des Wander-, Lauf- und Walkingparadieses	18.09.2019	33,0		82.558,80			1.250,89	81.307,91
		Summe Fischerei			**0,00**	**82.558,80**	**0,00**	**0,00**	**1.250,89**	**81.307,91**
006		**Summe Schubertpark - Erweiterung**			**0,00**	**82.558,80**	**0,00**	**0,00**	**1.250,89**	**81.307,91**
00		**Summe**			**61.247.811,22**	**672.941,72**	**0,00**	**0,00**	**26.045.171,64**	**35.875.581,30**
01										
010		**Jugendzentrum Maiersch**								
	029000	Gemeindeamt 82	01.01.1945	50,0	19.324,29				19.324,29	
	029000	Gemeindeamt ehem. Post 80	01.01.1989	50,0	275.437,99				170.771,55	104.666,44
	029000	Gemeindeamt Bücherei 83	01.01.1945	50,0	6.400,88				6.400,88	
	029000	Gemeindeamt 82 - Umbau 2018	31.12.2018	50,0	193.428,81				5.802,87	187.625,94
	029000	Gemeindeamt 82 - Umbau 2019	01.01.2019	50,0		27.293,57			548,96	26.744,61
		Summe Amtsgebäude			**494.591,97**	**27.293,57**	**0,00**	**0,00**	**202.848,55**	**319.036,99**
	163000	Zitternberg 94a Feuerwehr	01.01.1951	50,0	18.839,21				18.839,21	
	163000	Tautendorf 95	01.01.1987	50,0	126.203,70				83.294,44	42.909,26
	163000	Wolfshof	01.01.1987	50,0	263.292,38				173.772,97	89.519,41
	163000	Wanzenau 32	01.01.1945	50,0	1.347,55				1.347,55	
	163000	Etzmannsdorf	01.01.1977	50,0	99.707,24				85.748,23	13.959,01
	163000	Buchberg	01.01.1977	50,0	48.607,28				41.802,27	6.805,01
	163000	Nonndorf	01.01.1977	50,0	26.920,95				23.152,02	3.768,93
	163000	Maiersch 52	01.01.1996	50,0	341.570,73				163.953,95	177.616,78
	163000	Kamegg 86	01.01.1994	50,0	189.610,39				98.597,40	91.012,99
	163000	Gföhlerstraße	01.01.1978	50,0	112.235,88				94.278,14	17.957,74
		Summe Freiwillige Feuerwehren			**1.228.335,31**	**0,00**	**0,00**	**0,00**	**784.786,18**	**443.549,13**

Post Ansatz	Bezeichnung	Inbetrieb-nahme	Nutz-dauer	Stand zu Beginn des Finanzjahres	Zugang durch Geldwirtschaft	Abgang durch Geldwirtschaft	Werte-berichtigung	Abschreibung (AfA)	Stand am Ende des Finanzjahres
211000	Spitalgasse 500	01.01.1972	50,0	991.195,47				951.547,65	39.647,82
211000	Spitalgasse 500 Energieopt. 2012 (Fenster, Fassade etc.)	31.12.2012	50,0	168.435,65				25.265,34	143.170,31
211000	Spitalgasse 500 Energieopt. 2013 (Fenster, Fassade etc.)	31.12.2013	50,0	195.558,59				25.422,61	170.135,98
211000	Spitalgasse 500 Energieopt. 2014 (Fenster, Fassade etc.)	31.12.2014	50,0	15.431,45				1.697,46	13.733,99
211000	Spitalgasse 500 Energieopt. 2015 (Fenster, Fassade etc.)	31.12.2015	50,0	2.612,11				235,09	2.377,02
211000	Spitalgasse 500 Infrastrukturmaßn. Nachmittagsbet. 2014	31.12.2014	50,0	113.933,05				12.532,63	101.400,42
211000	Spitalgasse 500 Energieopt. 2018 (Gebäude)	31.12.2018	50,0	12.588,85				377,67	12.211,18
211000	Spitalgasse 500 Fernwärme 2012	31.12.2012	15,0	42.571,75				21.285,88	21.285,87
211000	Spitalgasse 500 Energieopt. 2018 (Heizung, Lüftung)	31.12.2018	15,0	85.606,34				8.560,63	77.045,71
211000	Spitalgasse 500 Energieopt. 2019 (Heizung, Lüftung)	21.02.2019	15,0		16.785,52			1.020,27	15.765,25
	Summe Volksschulen			**1.627.933,26**	**16.785,52**	**0,00**	**0,00**	**1.047.945,23**	**596.773,55**
240000	Rainharterstraße 16	01.01.2001	50,0	1.288.748,97				489.724,61	799.024,36
240000	Spitalgasse 124	01.01.1945	50,0	10.162,40				10.162,40	
	Summe Kindergärten			**1.298.911,37**	**0,00**	**0,00**	**0,00**	**499.887,01**	**799.024,36**
261000	Tautendorf 96	01.01.1996	50,0	710.196,56				340.894,35	369.302,21
	Summe Sportausbildungsstätten			**710.196,56**	**0,00**	**0,00**	**0,00**	**340.894,35**	**369.302,21**
262000	Sportplatz Maiersch	01.01.1977	50,0	69.047,26				59.380,65	9.666,61
	Summe Fußballplätze			**69.047,26**	**0,00**	**0,00**	**0,00**	**59.380,65**	**9.666,61**
264000	Eislaufplatz Spitalgasse 500	01.01.1999	50,0	795.856,79				334.259,86	461.596,93
	Summe Kunsteislaufplatz			**795.856,79**	**0,00**	**0,00**	**0,00**	**334.259,86**	**461.596,93**
817000	Aufbahrungshalle Tautendorf	01.01.1984	50,0	28.943,49				20.839,31	8.104,18
	Summe Friedhöfe			**28.943,49**	**0,00**	**0,00**	**0,00**	**20.839,31**	**8.104,18**
853000	Nonndorf 15	01.01.2006	50,0	260.245,70				72.868,79	187.376,91
853000	Tautendorf 57	01.01.1945	50,0	4.325,93				4.325,93	
853000	Apoigerstraße 90 und 90a	01.01.1945	50,0	4.815,26				4.815,26	
853000	Zitternberg 94 Wohnhaus	01.01.1951	50,0	31.575,28				31.575,28	
	Summe Miethausbesitz, Baurechtspacht			**300.962,17**	**0,00**	**0,00**	**0,00**	**113.585,26**	**187.376,91**
859000	Betriebsanlage Strandg. 180	01.01.1996	50,0	1.453.457,00				697.659,36	755.797,64
859000	Bad-Umbau (WC-Anlage)	01.01.2014	50,0	101.986,00				12.238,32	89.747,68
859000	Badekabinen Holz	01.01.1945	50,0	194,96				194,96	
859000	Bad-Umbau (Solaranlage- geplant Photovoltaik)	01.01.2014	20,0	67.411,00				20.223,30	47.187,70
859000	Ghlorgaswarngerät GWT	01.01.2014	12,0	4.170,00				2.085,00	2.085,00

Post Ansatz	Bezeichnung	Inbetrieb-nahme	Nutz-dauer	Stand zu Beginn des Finanzjahres	Zugang durch Geldwirtschaft	Abgang durch Geldwirtschaft	Werte-berichtigung	Abschreibung (AfA)	Stand am Ende des Finanzjahres
859000	Wasserrutsche Edelstahl	01.01.2010	30,0	123.986,00				41.328,67	82.657,33
	Summe Freibad			**1.751.204,96**	**0,00**	**0,00**	**0,00**	**773.729,61**	**977.475,35**
010	**Summe Jugendzentrum Maiersch**			**8.305.983,14**	**44.079,09**	**0,00**	**0,00**	**4.178.156,01**	**4.171.906,22**
01	**Summe**			**8.305.983,14**	**44.079,09**	**0,00**	**0,00**	**4.178.156,01**	**4.171.906,22**
02									
020	**Maschinen und maschinelle Anlagen**								
612000	Frontauslegemulcher	31.12.2018	10,0	40.405,16				6.060,78	34.344,38
	Summe Gemeindestraßen			**40.405,16**	**0,00**	**0,00**	**0,00**	**6.060,78**	**34.344,38**
850000	Messgerät Chlorimeter	01.01.2008	13,0	437,00				403,39	33,61
850000	Tauchpumpe Vogel BKS24F	01.01.1993	13,0	2.035,00				2.035,00	
850000	Seba Schieberstangensuchgerät	01.01.1985	13,0	945,00				945,00	
850000	Notstromaggregat Bosch	01.01.1990	13,0	727,00				727,00	
850000	Setec Kabelsuchgerät+Lichtlot	01.01.2002	13,0	4.280,00				4.280,00	
850000	Wärmebildkamera GEFAS	01.01.2008	13,0	17.000,00				15.692,31	1.307,69
850000	Rasenmäher Eflor	01.01.2011	13,0	466,00				322,62	143,38
850000	Maschinelle Ausrüstung WVA (Modern, DSTA Thunau)	01.01.2013	13,0	10.495,00				5.651,16	4.843,84
850000	Maschinelle Ausrüstung WVA	01.01.1975	13,0	218.019,00				218.019,00	
850000	Kompakttrockner mobil/stationär WD-S42-F-Version WW	07.08.2019	13,0		2.808,00			108,00	2.700,00
850000	Hawle Bodenmikrofon und Taststab	02.01.2019	13,0		3.047,80			234,45	2.813,35
850000	Hawle Magscan 100 Leckortung	02.01.2019	13,0		2.508,02			192,92	2.315,10
	Summe Wasserversorgung			**254.404,00**	**8.363,82**	**0,00**	**0,00**	**248.610,85**	**14.156,97**
851000	Kläranlage masch. u. elektr. Ausrüst. BA03	01.01.1986	13,0	461.473,00				461.473,00	
851000	Becker-Kompressor f. masch. Anlage	01.01.2016	13,0	1.761,00				541,84	1.219,16
851000	Schubert-Kompressor-Aggregat SRD 250	01.01.2016	13,0	1.313,00				404,00	909,00
	Summe Abwasserbeseitigung			**464.547,00**	**0,00**	**0,00**	**0,00**	**462.418,84**	**2.128,16**
859000	2 Sumpfpumpen	01.01.1978	10,0	3.343,00				3.343,00	
859000	WTS Kreiselpumpe	01.01.2000	10,0	2.442,00				2.442,00	
859000	Pumpe JP5 B-B-CVBP Grundfos	01.01.2014	10,0	402,00				241,20	160,80
859000	Xylem-Schmutzwassertauchpumpe	01.01.2016	10,0	710,00				284,00	426,00
859000	Bodensauger GWT	01.01.1994	8,0	727,00				727,00	
859000	Vertikutierer	01.01.1995	8,0	400,00				400,00	

Post Ansatz	Bezeichnung	Inbetrieb-nahme	Nutz-dauer	Stand zu Beginn des Finanzjahres	Zugang durch Geldwirtschaft	Abgang durch Geldwirtschaft	Werte-berichtigung	Abschreibung (AfA)	Stand am Ende des Finanzjahres
859000	Reinigungsgerät Topliner m. Basic-Sensor (Bodensauger)	01.01.2015	8,0	19.580,00				12.237,50	7.342,50
	Summe Freibad			**27.604,00**	**0,00**	**0,00**	**0,00**	**19.674,70**	**7.929,30**
020	**Summe Maschinen und maschinelle Anlagen**			**786.960,16**	**8.363,82**	**0,00**	**0,00**	**736.765,17**	**58.558,81**
02	**Summe**			**786.960,16**	**8.363,82**	**0,00**	**0,00**	**736.765,17**	**58.558,81**
03									
030	**Werkzeuge-Bauhofbrand**								
211000	2018 (Kärcher, Motorsäge)	27.03.2018	8,0	3.368,46				842,12	2.526,34
	Summe Volksschulen			**3.368,46**	**0,00**	**0,00**	**0,00**	**842,12**	**2.526,34**
617000	Schwenkbarer Brenner (Bakom)	10.07.2018	8,0	17.776,80				3.333,15	14.443,65
	Summe Bauhöfe			**17.776,80**	**0,00**	**0,00**	**0,00**	**3.333,15**	**14.443,65**
817000	Erdcontainer Hebehydraulik	12.09.2018	8,0	10.368,80				1.944,15	8.424,65
	Summe Friedhöfe			**10.368,80**	**0,00**	**0,00**	**0,00**	**1.944,15**	**8.424,65**
850000	HILTI TE18 Bohrmaschine	01.01.1994	8,0	1.817,00				1.817,00	
850000	HILTI TE74 Bohrmaschine	01.01.1994	8,0	872,00				872,00	
850000	Handschneidkluppe 1/2-1	01.01.1990	8,0	363,00				363,00	
850000	Hawle Anbohrgerät	01.01.1990	8,0	1.671,00				1.671,00	
850000	Ridgid Tigersäge 550-1	01.01.2002	8,0	531,00				531,00	
850000	Ploberger Fugenschneider	01.01.2005	8,0	1.503,00				1.503,00	
850000	Förch Winkelschleifer	01.01.2017	8,0	427,00				160,13	266,87
850000	Heckenschere Husqvarna 536 LiHD60x	20.10.2018	8,0	814,50				152,72	661,78
850000	Barthauer Software Auskunft-Datenbank W+K, Klipso Datenverb., Digiplan	01.01.2014	0,0	3.466,00				3.466,00	
850000	Stihl Motosense FS 120	01.01.2008	13,0	437,00				403,39	33,61
850000	Häcksler Viking GE260	01.01.2008	13,0	439,00				405,23	33,77
	Summe Wasserversorgung			**12.340,50**	**0,00**	**0,00**	**0,00**	**11.344,47**	**996,03**
851000	OAH Multi Set DCK891M4 18 V	01.01.2013	13,0	1.750,00				942,31	807,69
851000	Bechtle Laser Jet (Drucker)	01.01.2014	13,0	496,00				228,92	267,08
851000	Barthauer Software Auskunft-Datenbank Wasser+Kanal, Digiplan	01.01.2014	13,0	1.653,00				762,92	890,08
851000	EDV-Verwaltung (Ansch. 2013+2014 7,7 %)	01.01.2014	13,0	10.730,00				4.952,31	5.777,69
851000	Rothenberger R600 Rohrreinigungsmaschine	01.01.2016	13,0	1.266,00				389,54	876,46
851000	Elektrokettenzug CPV (Vego)	02.10.2019	13,0		1.785,00			68,65	1.716,35
	Summe Abwasserbeseitigung			**15.895,00**	**1.785,00**	**0,00**	**0,00**	**7.344,65**	**10.335,35**
030	**Summe Werkzeuge-Bauhofbrand**			**59.749,56**	**1.785,00**	**0,00**	**0,00**	**24.808,54**	**36.726,02**
03	**Summe**			**59.749,56**	**1.785,00**	**0,00**	**0,00**	**24.808,54**	**36.726,02**

Post Ansatz	Bezeichnung	Inbetrieb-nahme	Nutz-dauer	Stand zu Beginn des Finanzjahres	Zugang durch Geldwirtschaft	Abgang durch Geldwirtschaft	Werte-berichtigung	Abschreibung (AfA)	Stand am Ende des Finanzjahres
04									
040	**Fahrzeug Neuanschaffung ABA**								
363000	VW Pritsche LR TDI / Grünanlagen (HO 344 CF)	05.06.2019	10,0		24.457,88			2.569,27	21.888,61
363000	Fiat Doblo Work-Up / Grünanlagen (HO 251 CG)	30.10.2019	10,0		20.808,40			1.040,42	19.767,98
	Summe Grünanlagen und Ortsbildpflege			**0,00**	**45.266,28**	**0,00**	**0,00**	**3.609,69**	**41.656,59**
617000	Traktor Steyr (HO 689 AJ)	01.01.1987	10,0	18.000,00				18.000,00	
617000	Traktor Kubota B5 (HO 105 BA)	01.01.2008	10,0	15.000,00				15.000,00	
617000	Traktor Kubota (HO 793 S)	01.01.1996	10,0	15.000,00				15.000,00	
617000	Traktor Nimbus (ohne KZ)	01.01.1974	10,0	10.000,00				10.000,00	
617000	Traktor Kubota (HO 511 V)	01.01.2002	10,0	15.000,00				15.000,00	
617000	Anhänger Edlinger (HO 381 U)	01.01.1991	10,0	800,00				800,00	
617000	Anhänger Fuhrmann (HO 903 U)	01.01.1992	10,0	8.000,00				8.000,00	
617000	Anhänger Schmidbau (N 368901)	01.01.1976	10,0	800,00				800,00	
617000	Traktor John Deere (HO 718 BA)	29.09.2008	10,0	63.000,00				63.000,00	
617000	Renault Kangoo - Elektroauto (HO 220 BT)	01.01.2014	10,0	1,00	8.600,00			1,00	8.600,00
617000	Citroen Nemo (HO 384 BX)	12.04.2016	10,0	4.800,00				1.920,00	2.880,00
617000	VW Pritsche LR TDI (HO 823 CD)	24.08.2018	10,0	23.286,00				3.492,90	19.793,10
617000	Traktor Lindner (HO 325 BZ)	13.12.2017	10,0	66.960,00				16.740,00	50.220,00
617000	Rasentraktor STIGA Estate (Schubertpark)	04.10.2019	10,0		2.000,00			100,00	1.900,00
	Summe Bauhöfe			**240.647,00**	**10.600,00**	**0,00**	**0,00**	**167.853,90**	**83.393,10**
815000	Traktor Kubota GZD (Kurpark)	08.08.2019	10,0		10.857,00			542,85	10.314,15
	Summe Park- und Gartenanlagen			**0,00**	**10.857,00**	**0,00**	**0,00**	**542,85**	**10.314,15**
816000	Ausschubleiter / Öff. Beleuchtung (HO 602 BR)	01.01.1990	10,0	10.000,00				10.000,00	
	Summe Öffentliche Beleuchtung			**10.000,00**	**0,00**	**0,00**	**0,00**	**10.000,00**	**0,00**
821000	Garser Ecomobil - Fahrzeug	08.07.2016	10,0	17.194,29				6.018,00	11.176,29
	Summe Fuhrpark			**17.194,29**	**0,00**	**0,00**	**0,00**	**6.018,00**	**11.176,29**
850000	HO 745 BS - Ford Transit Custom	01.01.2014	10,0	16.630,00				9.978,00	6.652,00
850000	HO 559 AL - Ford Transit Connect	01.01.2006	10,0	12.000,00				12.000,00	
850000	HO 331 AV - Hyundai H-1/3 2,5 CRDI Transporter	01.06.2018	10,0	16.200,00				3.240,00	12.960,00
	Summe Wasserversorgung			**44.830,00**	**0,00**	**0,00**	**0,00**	**25.218,00**	**19.612,00**
851000	HO 943 BS - Ford Ranger	29.08.2014	10,0	21.127,75				11.620,26	9.507,49
851000	HO 487 BW Jäckle Anhänger C7000 E	06.05.2016	10,0	20.282,80				8.113,12	12.169,68
851000	Kubota B3030 HDUA	01.01.2007	10,0	29.453,00				29.453,00	
851000	HO 609 CD - Traktor John Deere 6130R	01.01.2019	10,0		89.881,63			8.988,16	80.893,47
	Summe Abwasserbeseitigung			**70.863,55**	**89.881,63**	**0,00**	**0,00**	**58.174,54**	**102.570,64**
859000	Traktor Kubota G23 HD	14.09.2017	10,0	15.580,00				3.895,00	11.685,00

Post Ansatz	Bezeichnung	Inbetrieb-nahme	Nutz-dauer	Stand zu Beginn des Finanzjahres	Zugang durch Geldwirtschaft	Abgang durch Geldwirtschaft	Werte-berichtigung	Abschreibung (AfA)	Stand am Ende des Finanzjahres
859000	Ford Transit Pritsche (HO 417 CC)	24.04.2018	10,0	20.836,69				4.167,34	16.669,35
859000	Absetzmulden f. Deutz	01.01.1995	10,0	3.634,00				3.634,00	
	Summe Freibad			**40.050,69**	**0,00**	**0,00**	**0,00**	**11.696,34**	**28.354,35**
040	**Summe Fahrzeug Neuanschaffung ABA**			**423.585,53**	**156.604,91**	**0,00**	**0,00**	**283.113,32**	**297.077,12**
042	**Amtsausstattung**								
010000	Leinwand Gars/Provence 18:12 Uhr	18.11.2019	0,0		502,92				502,92
010000	EDV 2016	07.11.2016	10,0	494,99				173,25	321,74
	Summe Gemeindeamt			**494,99**	**502,92**	**0,00**	**0,00**	**173,25**	**824,66**
016000	EDV 2014	16.12.2014	10,0	57.058,00				31.381,90	25.676,10
016000	EDV 2015	10.11.2015	10,0	852,17				383,48	468,69
016000	EDV 2017	03.10.2017	10,0	12.689,08				3.172,27	9.516,81
016000	EDV 2018	31.12.2018	10,0	1.646,23				246,93	1.399,30
016000	EDV 2019	28.03.2019	10,0		29.745,53			1.875,76	27.869,77
	Summe Elektronische Datenverarbeitung			**72.245,48**	**29.745,53**	**0,00**	**0,00**	**37.060,34**	**64.930,67**
029000	Gemeindeamt 82 - 2019 Klima (Außengerät)	25.04.2019	10,0		24.724,35			2.472,44	22.251,91
029000	Gemeindeamt 82 - 2018 Klima	31.12.2018	10,0	29.851,64				4.477,74	25.373,90
029000	Gemeindeamt 82 - 2018 Aufzug	31.12.2018	10,0	38.340,00				5.751,00	32.589,00
029000	Einrichtung 2012	23.08.2012	10,0	3.200,46				2.400,35	800,11
029000	Einrichtung 2013	30.12.2013	10,0	1.121,46				728,95	392,51
029000	Einrichtung 2014	20.03.2014	10,0	1.130,52				678,31	452,21
029000	Einrichtung 2015	03.06.2015	10,0	1.158,24				579,12	579,12
029000	Einrichtung 2016	24.11.2016	10,0	28.190,44				9.866,65	18.323,79
029000	Einrichtung 2017	03.10.2017	10,0	406,66				101,67	304,99
029000	Einrichtung 2018	31.12.2018	10,0	19.708,64				2.956,29	16.752,35
029000	Einrichtung 2019	31.12.2019	10,0		55.291,74			2.764,59	52.527,15
	Summe Amtsgebäude			**123.108,06**	**80.016,09**	**0,00**	**0,00**	**32.777,11**	**170.347,04**
211000	2018 (Schülertische)	30.07.2018	10,0	4.563,36				684,51	3.878,85
211000	2017	07.03.2017	10,0	888,99				266,70	622,29
211000	2014	31.12.2014	10,0	2.136,74				1.175,20	961,54
	Summe Volksschulen			**7.589,09**	**0,00**	**0,00**	**0,00**	**2.126,41**	**5.462,68**
240000	Einrichtung/Ausstattung 2019	13.05.2019	10,0		524,06			52,41	471,65
240000	Einrichtung/Ausstattung 2018	06.06.2018	10,0	450,21				90,04	360,17
240000	Einrichtung/Ausstattung 2012	23.02.2015	10,0	1.965,59				982,80	982,79
240000	Einrichtung/Ausstattung 2013	31.12.2013	10,0	425,11				276,32	148,79
240000	Einrichtung/Ausstattung 2014	16.12.2014	10,0	851,85				468,52	383,33
240000	Einrichtung/Ausstattung 2016	04.10.2016	10,0	924,17				323,47	600,70

Post Ansatz	Bezeichnung	Inbetrieb-nahme	Nutz-dauer	Stand zu Beginn des Finanzjahres	Zugang durch Geldwirtschaft	Abgang durch Geldwirtschaft	Werte-berichtigung	Abschreibung (AfA)	Stand am Ende des Finanzjahres
240000	Einrichtung/Ausstattung 2017	06.04.2017	10,0	766,02				229,80	536,22
240000	Einrichtung/Ausstattung 2012	22.11.2012	10,0	19,54				19,54	
240000	Einrichtung/Ausstattung 2013	10.12.2013	10,0	355,49				355,49	
240000	Einrichtung/Ausstattung 2014	25.03.2014	10,0	627,82				376,69	251,13
240000	Einrichtung/Ausstattung 2015	07.07.2015	10,0	1.246,33				560,84	685,49
240000	Einrichtung/Ausstattung 2016	02.12.2016	10,0	40,52				14,18	26,34
240000	Einrichtung/Ausstattung 2017	05.07.2017	10,0	1.825,00				456,25	1.368,75
240000	Einrichtung/Ausstattung 2015	12.11.2015	10,0	177,73				177,73	
	Summe Kindergärten			**9.675,38**	**524,06**	**0,00**	**0,00**	**4.384,08**	**5.815,36**
850000	EDV WVA 2019 (Automatisierungs- und Prozessleitsystem)	19.12.2019	10,0		41.527,84			2.076,39	39.451,45
850000	EDV-Verwaltung (Anschaff. 2013+2014 7,0 %)	01.01.2014	10,0	9.755,00				5.853,00	3.902,00
	Summe Wasserversorgung			**9.755,00**	**41.527,84**	**0,00**	**0,00**	**7.929,39**	**43.353,45**
851000	Elektro-Kettenzug Liftket	01.01.1988	13,0	836,00				836,00	
851000	Probennahmengerät RPS20	01.01.2002	13,0	4.386,00				4.386,00	
851000	Probemixer Ultra Turrax	01.01.1994	13,0	799,00				799,00	
851000	BSB5 Schrank	01.01.1986	13,0	2.180,00				2.180,00	
851000	Brandl Dichtkissen	01.01.1995	13,0	1.962,00				1.962,00	
851000	Intropa Gaswarngerät Gfg	01.01.2002	13,0	2.126,00				2.126,00	
851000	Dr. Lange Trocknungsapparat	01.01.2002	13,0	3.316,00				3.316,00	
851000	Magnetometer (Schermann)	01.01.2017	13,0	1.293,00				298,38	994,62
851000	Feuchtebesimmer (Sartorius)	01.01.2017	13,0	1.827,00				421,62	1.405,38
851000	Hochdruckreiniger Kärcher	01.01.2003	13,0	1.833,00				1.833,00	
851000	GEKO Stromerzeuger 12002	01.01.2003	13,0	4.492,00				4.492,00	
851000	Wacker Stamper BS60-2	01.01.2007	13,0	2.235,00				2.235,00	
851000	DR 3900 Spektralphotometer	01.01.2012	13,0	3.389,00				2.085,53	1.303,47
851000	Thermostat 200S	01.01.2012	13,0	678,00				417,23	260,77
851000	Waschmaschine Constructa	01.01.2012	10,0	450,00				311,54	138,46
851000	Bodenbürste (Fa. Bürsten-Baumgartner)	01.01.2016	13,0	452,00				139,08	312,92
851000	Umrüstung digitaler Schreiber (Schubert)	18.04.2018	13,0	2.379,32				366,05	2.013,27
851000	Xylem Tauchmotor	18.07.2018	13,0	3.725,00				429,81	3.295,19
	Summe Abwasserbeseitigung			**38.358,32**	**0,00**	**0,00**	**0,00**	**28.634,24**	**9.724,08**
859000	Photometer PC11	01.01.1994	10,0	581,00				581,00	
859000	Spielgeräte	01.01.2001	10,0	2.805,00				2.805,00	
859000	Ruderboot Gehr	01.01.2010	10,0	1.470,00				1.470,00	
859000	Kajak	01.01.2003	10,0	1.535,00				1.535,00	
859000	Registrierkasse GKS Beatle POS, Drucker, Kassenlade	01.01.2017	10,0	2.869,00				860,70	2.008,30
859000	Hotspot WLAN	01.01.2017	10,0	562,00				168,60	393,40

Post Ansatz		Bezeichnung	Inbetrieb-nahme	Nutz-dauer	Stand zu Beginn des Finanzjahres	Zugang durch Geldwirtschaft	Abgang durch Geldwirtschaft	Werte-berichtigung	Abschreibung (AfA)	Stand am Ende des Finanzjahres
	859000	Photometer	01.01.2005	10,0	501,00				501,00	
	859000	GWT-Durchflussmesser Wasserrutsche	01.01.2016	10,0	3.243,00				1.297,20	1.945,80
	859000	GWT 3 x Stranddusche	01.01.1994	10,0	1.780,00				1.780,00	
	859000	WTS Trinkbrunnen	01.01.1998	10,0	1.890,00				1.890,00	
	859000	Sonnenschirm Doppler Ravenna 400 cm natur	02.08.2019	10,0		449,25			22,46	426,79
	859000	Sprungbrett 1 m	01.01.2003	15,0	4.458,00				4.458,00	
	859000	Sprungbrett 3 m	01.01.2013	15,0	4.750,00				2.216,67	2.533,33
		Summe Freibad			**26.444,00**	**449,25**	**0,00**	**0,00**	**19.585,63**	**7.307,62**
042		**Summe Amtsausstattung**			**287.670,32**	**152.765,69**	**0,00**	**0,00**	**132.670,45**	**307.765,56**
043		**Anschaffung Fahrzeug, Gerät**								
	240100	Waschmaschine Elektra Bregenz WAFN 71427 A	28.10.2019	10,0		415,83			20,79	395,04
		Summe Kindergarten Rainharterstraße			**0,00**	**415,83**	**0,00**	**0,00**	**20,79**	**395,04**
	859000	Waschmaschine Constructa CWF14N00	03.12.2019	10,0		407,50			20,38	387,12
		Summe Freibad			**0,00**	**407,50**	**0,00**	**0,00**	**20,38**	**387,12**
043		**Summe Anschaffung Fahrzeug, Gerät**			**0,00**	**823,33**	**0,00**	**0,00**	**41,17**	**782,16**
04		**Summe**			**711.255,85**	**310.193,93**	**0,00**	**0,00**	**415.824,94**	**605.624,84**
05										
050		**Aussichtspunkte und -wege**								
	163000	Feuerlöschteich Tautendorf	19.11.2019	33,0		9.780,00			148,18	9.631,82
		Summe Freiwillige Feuerwehren			**0,00**	**9.780,00**	**0,00**	**0,00**	**148,18**	**9.631,82**
	821000	E-Ladeinfrastruktur (Ladestation und Buchungssystem)	31.12.2016	15,0	15.768,05				3.679,21	12.088,84
		Summe Fuhrpark			**15.768,05**	**0,00**	**0,00**	**0,00**	**3.679,21**	**12.088,84**
050		**Summe Aussichtspunkte und -wege**			**15.768,05**	**9.780,00**	**0,00**	**0,00**	**3.827,39**	**21.720,66**
05		**Summe**			**15.768,05**	**9.780,00**	**0,00**	**0,00**	**3.827,39**	**21.720,66**
07										
070		**Aktivierungsfähige Rechte**								
	010000	Flächenwidmungsplan 2014	30.12.2014	10,0	23.124,00				12.718,20	10.405,80
	010000	Flächenwidmungsplan 2015	29.12.2015	10,0	3.991,97				1.796,39	2.195,58
	010000	Flächenwidmungsplan 2016	24.11.2016	10,0	4.359,60				1.525,86	2.833,74
	010000	Flächenwidmungsplan 2019	02.01.2019	10,0		2.448,00			244,80	2.203,20
	010000	Software 2019	28.05.2019	5,0		9.022,60			1.720,08	7.302,52
		Summe Gemeindeamt			**31.475,57**	**11.470,60**	**0,00**	**0,00**	**18.005,33**	**24.940,84**

Post Ansatz	Bezeichnung	Inbetrieb-nahme	Nutz-dauer	Stand zu Beginn des Finanzjahres	Zugang durch Geldwirtschaft	Abgang durch Geldwirtschaft	Werte-berichtigung	Abschreibung (AfA)	Stand am Ende des Finanzjahres
031000	Flächenwidmungsplan 2013	20.12.2013	10,0	55.999,00				36.399,35	19.599,65
	Summe Amt für Raumordnung und Raumplanung			**55.999,00**	**0,00**	**0,00**	**0,00**	**36.399,35**	**19.599,65**
617000	Software 2019	28.05.2019	5,0		600,34			120,07	480,27
	Summe Bauhöfe			**0,00**	**600,34**	**0,00**	**0,00**	**120,07**	**480,27**
850000	Software 2019	28.05.2019	5,0		500,28			100,06	400,22
	Summe Wasserversorgung			**0,00**	**500,28**	**0,00**	**0,00**	**100,06**	**400,22**
851000	BA12 (Leitungskataster) 2016	31.12.2018	25,0	6.042,00				362,52	5.679,48
851000	BA12 (Leitungskataster) 2017	31.12.2018	25,0	31.000,00				1.860,00	29.140,00
851000	BA12 (Leitungskataster) 2018	31.12.2018	25,0	74.972,91				4.498,38	70.474,53
851000	BA12 (Leitungskataster) 2019	24.06.2019	25,0		72.430,35			2.897,21	69.533,14
851000	Software 2019	28.05.2019	5,0		500,28			100,06	400,22
	Summe Abwasserbeseitigung			**112.014,91**	**72.930,63**	**0,00**	**0,00**	**9.718,17**	**175.227,37**
070	**Summe Aktivierungsfähige Rechte**			**199.489,48**	**85.501,85**	**0,00**	**0,00**	**64.342,98**	**220.648,35**
07	**Summe**			**199.489,48**	**85.501,85**	**0,00**	**0,00**	**64.342,98**	**220.648,35**
87									
870	**Bundesförderung Revitalisierung Kam p**								
029000	KT Gemeindeamt 82 - Umbau 2018	13.02.2018	50,0	-68.750,50				-2.062,51	-66.687,99
	Summe Amtsgebäude			**-68.750,50**	**0,00**	**0,00**	**0,00**	**-2.062,51**	**-66.687,99**
632000	KT Baukosten 2017	07.11.2017	80,0	-433.665,27				-13.566,70	-420.098,57
	Summe Wasserwehre und Schleusen			**-433.665,27**	**0,00**	**0,00**	**0,00**	**-13.566,70**	**-420.098,57**
821000	KT E-Ladeinfrastruktur (Ladestation und Buchungssystem)	23.12.2016	15,0	-1.300,00				-303,34	-996,66
	Summe Fuhrpark			**-1.300,00**	**0,00**	**0,00**	**0,00**	**-303,34**	**-996,66**
850000	Finanzierungszuschuss WVA BA 05 (8500054) Laufzeit Zuschuss bis 31.12.2	31.12.1997	25,0	-279.468,00				-264.887,09	-14.580,91
850000	Finanzierungszuschuss WVA BA 06 (8500084) Laufzeit Zuschuss bis 31.12.2	30.06.2003	25,0	-251.572,05				-205.017,11	-46.554,94
850000	Finanzierungszuschuss WVA BA 09 (8500114) Laufzeit Zuschuss bis 31.12.2	31.12.2011	25,0	-184.190,00				-80.858,85	-103.331,15
850000	Finanzierungszuschuss WVA BA 11 (8500124) Laufzeit Zuschuss bis 31.12.2	31.12.2018	25,0	-145.132,00				-7.672,96	-137.459,04
	Summe Wasserversorgung			**-860.362,05**	**0,00**	**0,00**	**0,00**	**-558.436,01**	**-301.926,04**
851000	KT BA12 (Leitungskataster) 2018	30.11.2018	25,0	-15.000,00				-900,00	-14.100,00
851000	KT BA08 Hochwasser 2002	31.12.2003	50,0	-75.159,00				-24.802,47	-50.356,53
851000	Finanzierungszuschuss ABA BA09 (8510074) Laufzeit Zuschuss bis 31.12.20	30.06.2008	25,0	-162.588,00				-90.569,57	-72.018,43
851000	Finanzierungszuschuss ABA BA06 (8510034) Laufzeit Zuschuss bis 31.12.20	31.12.1999	25,0	-952.902,99				-865.309,65	-87.593,34
851000	Finanzierungszuschuss ABA BA07 (8510114) Laufzeit Zuschuss bis 31.12.20	30.06.2004	25,0	-296.160,00				-232.098,66	-64.061,34
851000	Finanzierungszuschuss ABA BA10 (851084) Laufzeit Zuschuss bis 31.12.203	31.12.2011	25,0	-283.679,00				-129.624,52	-154.054,48

Post Ansatz	Bezeichnung	Inbetrieb-nahme	Nutz-dauer	Stand zu Beginn des Finanzjahres	Zugang durch Geldwirtschaft	Abgang durch Geldwirtschaft	Werte-berichtigung	Abschreibung (AfA)	Stand am Ende des Finanzjahres
851000	Finanzierungszuschuss ABA BA11 (8510144) Laufzeit Zuschuss bis 31.12.20	30.06.2019	25,0			202.421,24		-7.875,17	-194.546,07
	Summe Abwasserbeseitigung			**-1.785.488,99**	**0,00**	**202.421,24**	**0,00**	**-1.351.180,04**	**-636.730,19**
870	**Summe Bundesförderung Revitalisierung Kam p**			**-3.149.566,81**	**0,00**	**202.421,24**	**0,00**	**-1.925.548,60**	**-1.426.439,45**
871	**Beitrag LReg Jungbürgerfeier**								
211000	KT Spitalgasse 500 Energieopt. 2013 (Fenster, Fassade etc.)	30.10.2013	50,0	-94.200,00				-12.246,00	-81.954,00
211000	KT Spitalgasse 500 Infrastrukturmaßn. Nachmittagsbet. 2014	31.12.2014	50,0	-110.000,00				-12.100,00	-97.900,00
211000	KT Spitalgasse 500 Energieopt. 2018 (Heizung, Lüftung)	17.12.2018	15,0	-24.500,00				-2.450,00	-22.050,00
	Summe Volksschulen			**-228.700,00**	**0,00**	**0,00**	**0,00**	**-26.796,00**	**-201.904,00**
612000	KT Rainharterstraße / Parkplatz	17.11.2015	33,0	-16.277,61				-2.219,67	-14.057,94
612000	KT Rainharterstraße / Fahrbahn / Sanierung-Neuherstellung Neuherstellung -	17.11.2015	33,0	-16.277,67				-2.219,68	-14.057,99
	Summe Gemeindestraßen			**-32.555,28**	**0,00**	**0,00**	**0,00**	**-4.439,35**	**-28.115,93**
871	**Summe Beitrag LReg Jungbürgerfeier**			**-261.255,28**	**0,00**	**0,00**	**0,00**	**-31.235,35**	**-230.019,93**
878	**Jagdpacht-Pauschalentschädigung**								
850000	KT BA05 (Kamegg, Gars, Thunau, Zitternberg / Ortsnetz, Brunnen 3)	31.12.1999	33,0	-407.180,55				-260.850,04	-146.330,51
850000	KT BA08 (Buchberg / Ortsnetz)	01.01.2010	33,0	-68.393,69				-20.725,36	-47.668,33
850000	KT BA09 (Tautendorf / Ortsnetz)	01.01.2013	33,0	-152.535,63				-32.356,04	-120.179,59
850000	KT BA11 (Wolfshof / Ortsnetz)	13.12.2018	33,0	-90.191,15				-4.099,60	-86.091,55
850000	KT BA07 Hochwasser 2002	30.09.2003	33,0	-28.050,00				-14.025,00	-14.025,00
	Summe Wasserversorgung			**-746.351,02**	**0,00**	**0,00**	**0,00**	**-332.056,04**	**-414.294,98**
851000	KT BA04 (Thunau, Zitternberg, Gars / Kanalbau)	01.01.1986	50,0	-118.661,14				-80.689,57	-37.971,57
851000	KT BA05 (Kamegg / Kanalbau)	31.12.1996	50,0	-215.778,93				-90.627,15	-125.151,78
851000	KT BA06 (Kamegg, Gars, Thunau / Kanalbau)	31.12.1999	50,0	-403.831,47				-167.243,33	-236.588,14
851000	KT BA07 (Nonndorf, Kotzendorf, Maiersch / Kanalbau)	31.12.2007	50,0	-285.324,62				-72.051,67	-213.272,95
851000	KT BA09 (Buchberg / Kanalbau)	15.12.2009	50,0	-91.474,02				-19.209,54	-72.264,48
851000	KT BA10 (Tautendorf / Kanalbau)	01.01.2013	50,0	-226.231,29				-31.672,38	-194.558,91
851000	KT BA11 (Wolfshof, RÜB 7 / Kanalbau)	31.12.2018	50,0	-67.405,38				-2.022,16	-65.383,22
	Summe Abwasserbeseitigung			**-1.408.706,85**	**0,00**	**0,00**	**0,00**	**-463.515,80**	**-945.191,05**
878	**Summe Jagdpacht-Pauschalentschädigung**			**-2.155.057,87**	**0,00**	**0,00**	**0,00**	**-795.571,84**	**-1.359.486,03**
879									
821000	KT Garser Ecomobil - Fahrzeug	17.11.2016	10,0	-5.500,00				-1.925,00	-3.575,00
	Summe Fuhrpark			**-5.500,00**	**0,00**	**0,00**	**0,00**	**-1.925,00**	**-3.575,00**
850000	KT BA02 (Zitternberg / Hochbehälter und Zitternberg / Ortsnetz, Kotzendorf / I	01.01.1984	33,0	-97.042,36				-97.042,36	

Post Ansatz	Bezeichnung	Inbetrieb-nahme	Nutz-dauer	Stand zu Beginn des Finanzjahres	Zugang durch Geldwirtschaft	Abgang durch Geldwirtschaft	Werte-berichtigung	Abschreibung (AfA)	Stand am Ende des Finanzjahres
850000	KT BA06 (Kotzendorf, Nonndorf, Maiersch, Loibersdorf, Stallegg / Ortsnetz)	31.12.2007	33,0	-201.434,34				-77.474,75	-123.959,59
	Summe Wasserversorgung			**-298.476,70**	**0,00**	**0,00**	**0,00**	**-174.517,11**	**-123.959,59**
879	**Summe**			**-303.976,70**	**0,00**	**0,00**	**0,00**	**-176.442,11**	**-127.534,59**
87	**Summe**			**-5.869.856,66**	**0,00**	**202.421,24**	**0,00**	**-2.928.797,90**	**-3.143.480,00**
	Gesamtsumme			**65.457.160,80**	**1.132.645,41**	**202.421,24**	**0,00**	**28.540.098,77**	**37.847.286,20**

Inhaltsverzeichnis

Seite	Inhalt
1	Deckblatt
3	Kundmachung, Einladungskurrende, Abschrift
15	Kassenistabschluss - Gesamtabschluss
19	Gesamtübersicht nach Gruppen OH
23	Gesamtübersicht nach Gruppen AOH
27	Gesamtübersicht nach Vorhaben
33	Rechnungsquerschnitt
39	Haushaltskonten OH
105	Haushaltskonten Vorhaben (AOH)
127	Nachweis über Personalaufwand
129	Nachweis über die Transfers von/an Träger(n) des öffentl. Rechts
133	Nachweis der Rücklagen
135	Darlehensnachweis nach Kategorie
147	Darlehensnachweis nach Bedeckung
151	Darlehensnachweis nach Gläubiger
155	Nachweis über gegebene Darlehen
157	Nachweis Wertpapiere und Beteiligungen, Vorbelastungen, Leasing, Verwaltungssch., uneinbringl. Ford.
159	Nachweis über Haftungen
163	Vergütung an Verwaltungszweige
167	Dienstpostenplan
169	Voranschlagsunwirksame Gebarung
175	Nachweis über Ge. und Verbrauchsgüter
179	Nachweis über sonst. Verw./Betriebsaufwand
189	Nachweis der Ausgabenüberschreitungen
195	Mitgliedschaften bei Vereinen gem. § 83 Abs. 1 NÖ Gemeindeordnung 1973
197	Nachweis Aktiva/Passiva Betriebe mit marktbestimmter Tätigkeit
201	Anlagennachweis Betriebe mit marktbestimmter Tätigkeit
219	Jahresabschluss Burg Gars GmbH
253	Prüfung Jahresabschluss Burg Gars GmbH
287	Jahresabschluss Garser Kommunal GmbH
325	Prüfung Jahresabschluss Garser Kommunal GmbH
359	Nachweis über den Stand an Wertpapieren und Beteiligungen

Seite	Inhalt
361	Anlagenverzeichnis gesamt 000000-999999