

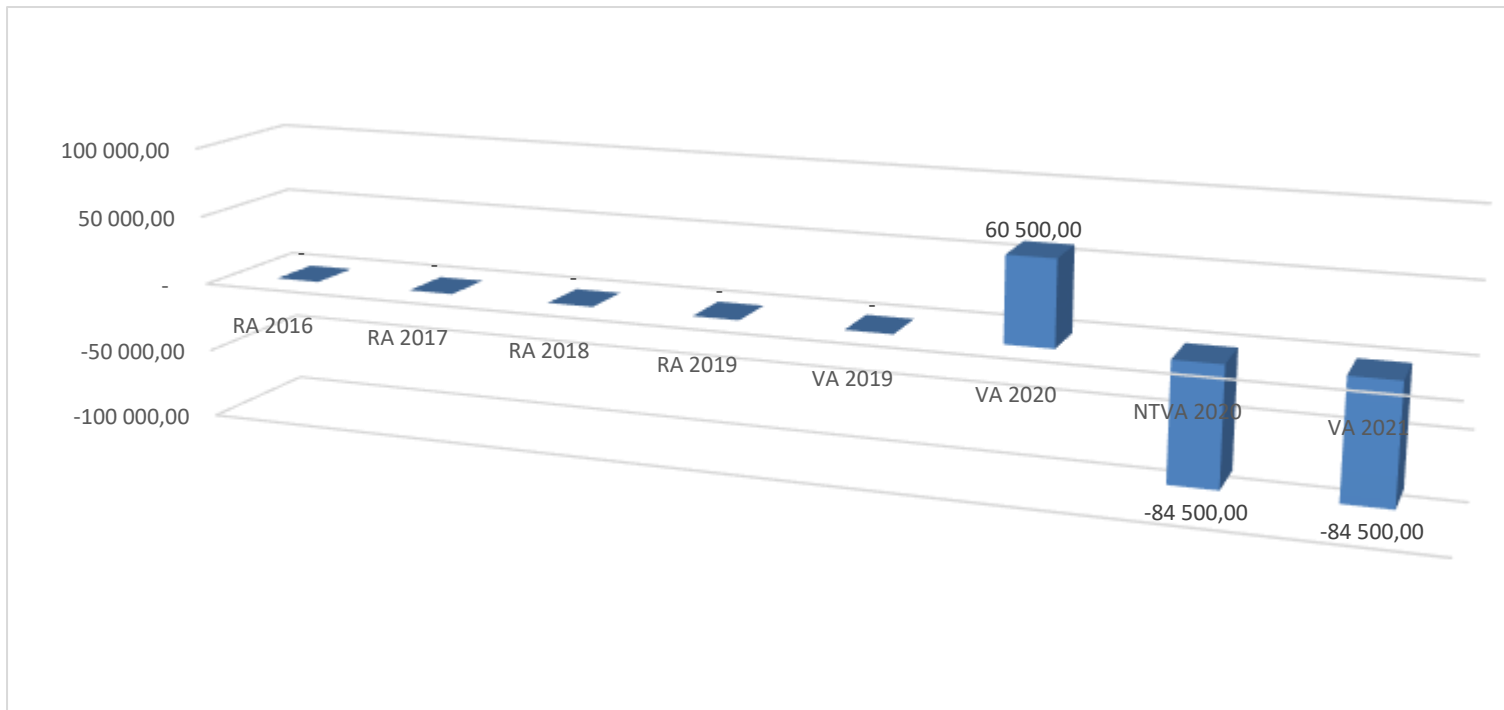


Marktgemeinde Gars am Kamp
Voranschlag 2021

Vorbericht

Vorbericht zum Nachtragsvoranschlag 2020 gemäß § 3 der NÖ Gemeindehaushaltsverordnung (NÖ GHVO)

Entwicklung des Haushaltspotentials



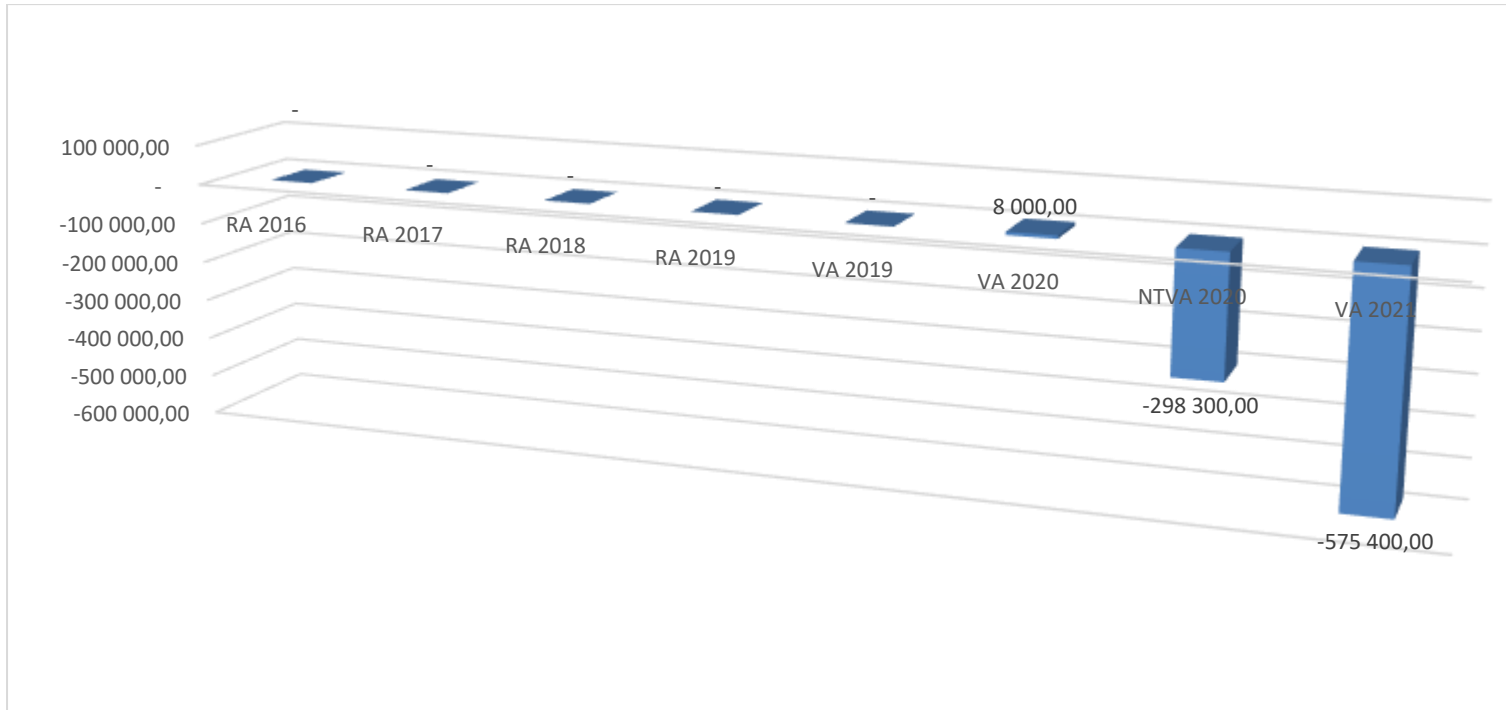
Erläuterung:

Das Haushaltspotential hat seine Grundlage in § 67 Z. 11 der NÖ Gemeindeordnung 1973 (NÖ GO 1973) und ist erstmals im Voranschlag 2020 auszuweisen. Die Angaben zu den Vorjahren entfallen daher.

Haushaltspotential: Differenz der wiederkehrenden Mittelaufbringungen abzüglich der wiederkehrenden Mittelverwendungen unter Berücksichtigung der entsprechenden Forderungen und Verbindlichkeiten.

Das Haushaltspotential ist eine wichtige Kenngröße und gibt die aktuelle Leistungsfähigkeit der Gemeinde wieder. Das schafft Vergleichbarkeit mit der bisherigen Rechtslage, aus der Überschüsse und Abgänge abzuleiten waren und dient der Transparenz. Wenn das Haushaltspotential innerhalb des Zeitraumes des mittelfristigen Finanzplanes laufend negativ ist, ist ein Haushaltskonsolidierungskonzept zu erstellen (§ 72b Abs. 1 Z. 2 NÖ GO 1973).

Entwicklung des Nettoergebnisses



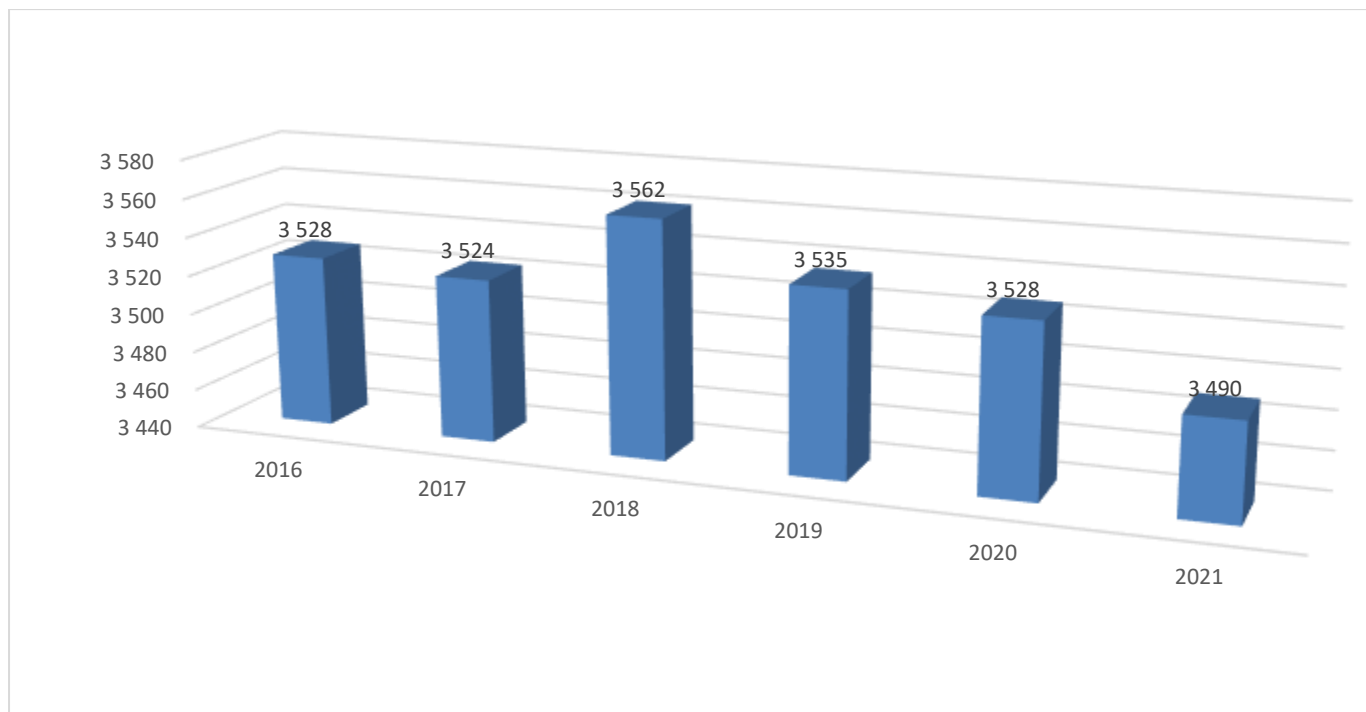
Erläuterung:

Beim Nettoergebnis handelt es sich um das Ergebnis des Ergebnisvoranschlages und ist erstmals für das Haushaltsjahr 2020 auszuweisen. Die Angaben zu den Vorjahren entfallen daher.

Ein positives Nettoergebnis bedeutet, dass die Erträge voraussichtlich ausreichend sein werden, die Aufwendungen für die kommunalen Leistungen (inklusive des Werteverzehrs des Anlagevermögens in Form der Abschreibungen) abzudecken.

Ein negatives Nettoergebnis heißt, dass dies nicht zur Gänze (in der Höhe des negativen Wertes) möglich ist.

Entwicklung der Volkszahl gemäß § 10 Abs. 7 FAG 2017, BGBl. I Nr. 116/2016 in der Fassung BGBl. I Nr. 106/2018



Erläuterung:

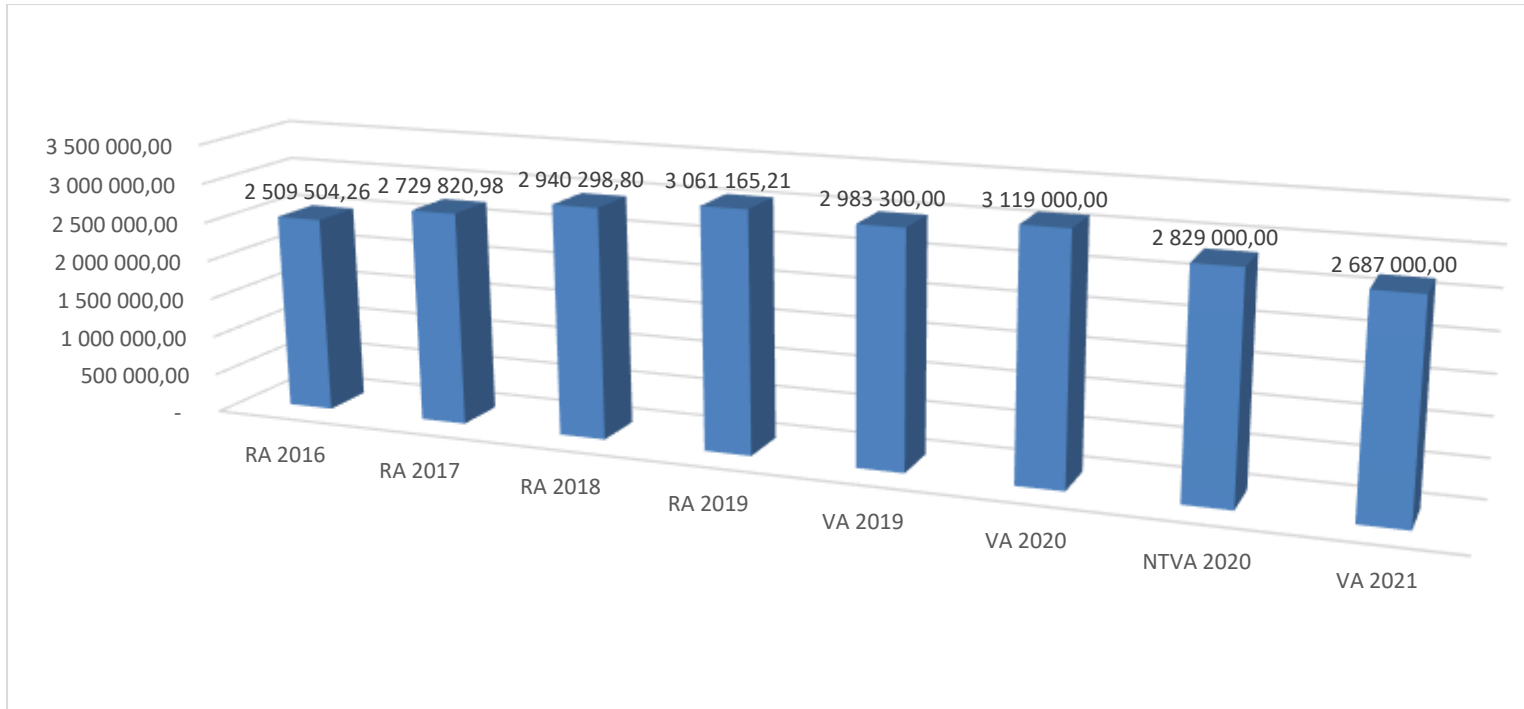
Die Volkszahl gemäß § 10 Abs. 7 FAG 2017 wird jährlich von der Bundesanstalt Statistik Austria zum Stichtag 31. Oktober festgestellt und wirkt mit dem Beginn des übernächsten Kalenderjahres. Sie dient für die Berechnung der Abgabenertragsanteile und darf nicht automatisch mit der Volkszahl für die Berechnung der Gemeinderatsmandate verwechselt werden.

Eine Erhöhung bzw. Verminderung der Volkszahl (jährlich) ist ein wesentlicher Indikator für die Berechnung der Abgabenertragsanteile.

Begründung durch die Gemeinde:

Gefördert wird unter anderem die Aufschließung von Bauplätzen für die Errichtung von Wohnhäusern, um attraktive Bedingungen für den zukünftigen Wohnbau in der Großgemeinde zu schaffen. Weitere orientierte Förderungsmaßnahmen zu Attraktivierung der Lebensbedingungen (Bildung, Kultur, Sport, Tourismus, Wirtschaft etc.) stellen eine konzertierte Grundlage für eine qualifizierte Zukunftsplanung dar.

Entwicklung der Abgabenertragsanteile

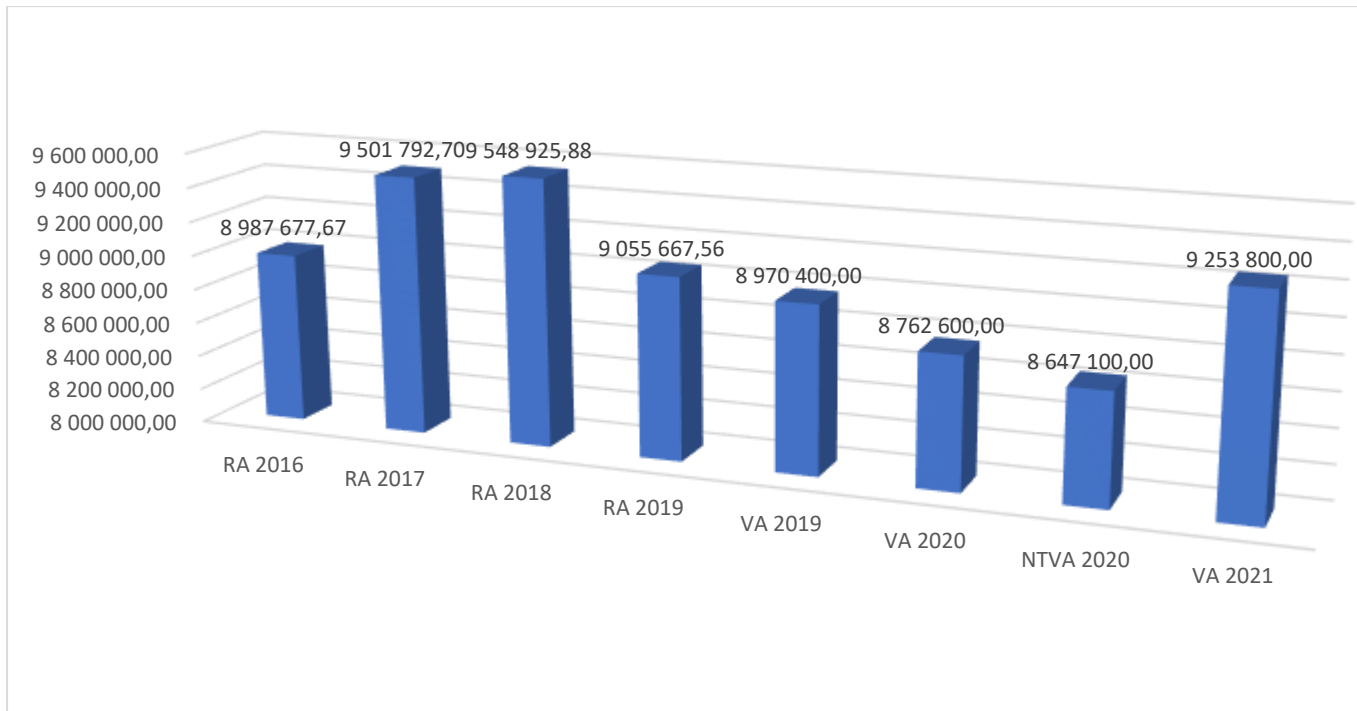


Erläuterung:

Die Gebietskörperschaften (Bund, Länder und Gemeinden) erhalten auf Basis des aktuellen Finanzausgleichs aus den gemeinschaftlichen Bundesabgaben (z.B. Umsatzsteuer, Körperschaftssteuer, Lohnsteuer, Versicherungssteuer, Mineralölsteuer, Normverbrauchsabgabe, Tabaksteuer udgl.) entsprechende Anteile. Im Bereich der Gemeinden spielen dabei die Volkszahl und der abgestufte Bevölkerungsschlüssel eine besondere Rolle. Die sogenannten „Abgabenertragsanteile“ bilden in den meisten Gemeinden die wichtigste Einnahmequelle.

Ein Steigen der Abgabenertragsanteile weist auch auf eine Erhöhung der Volkszahl hin.

Entwicklung des Schuldenstandes



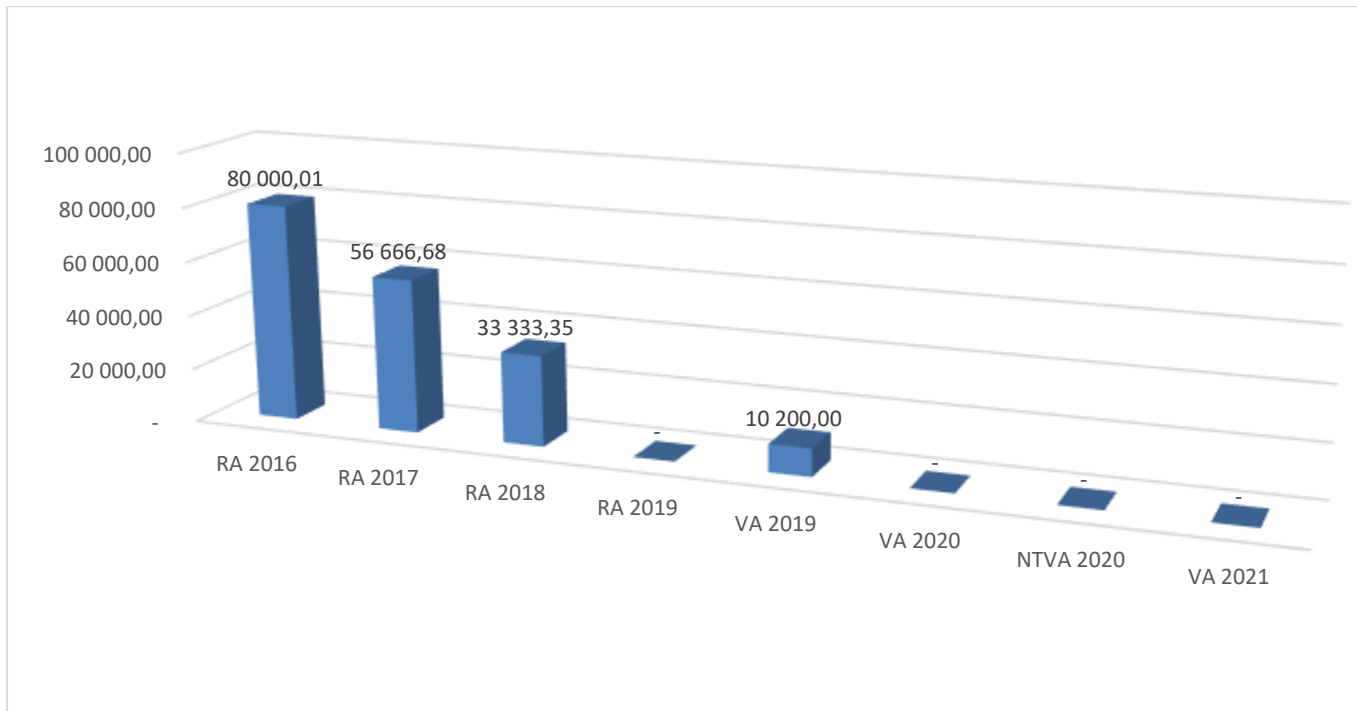
Erläuterung:

Die Entwicklung des Schuldenstandes zeigt auf, inwieweit der Schuldenstand über die Jahre erhöht oder reduziert wird.

Begründung durch die Gemeinde:

Die Erhöhung des Schuldenstandes im Rechnungsabschluss 2018 ist unter anderem auf den Ausbau der Wasserversorgungs- und Abwasserentsorgungsanlage in der Katastralgemeinde Wolfshof zurückzuführen. Im Jahr 2020 wurden aufgrund von COVID-19 Darlehensaufnahmen gestrichen.

Entwicklung der Rücklagen mit und ohne Zahlungsmittelreserve



Erläuterung:

Die Entwicklung der Rücklagen zeigt an, inwieweit Rücklagen vorhanden sind und ob Rücklagen aufgebaut bzw. aufgebraucht werden.

Blauer Balken Rücklagen mit Zahlungsmittelreserve.

Roter Balken Rücklagen ohne Zahlungsmittelreserve.

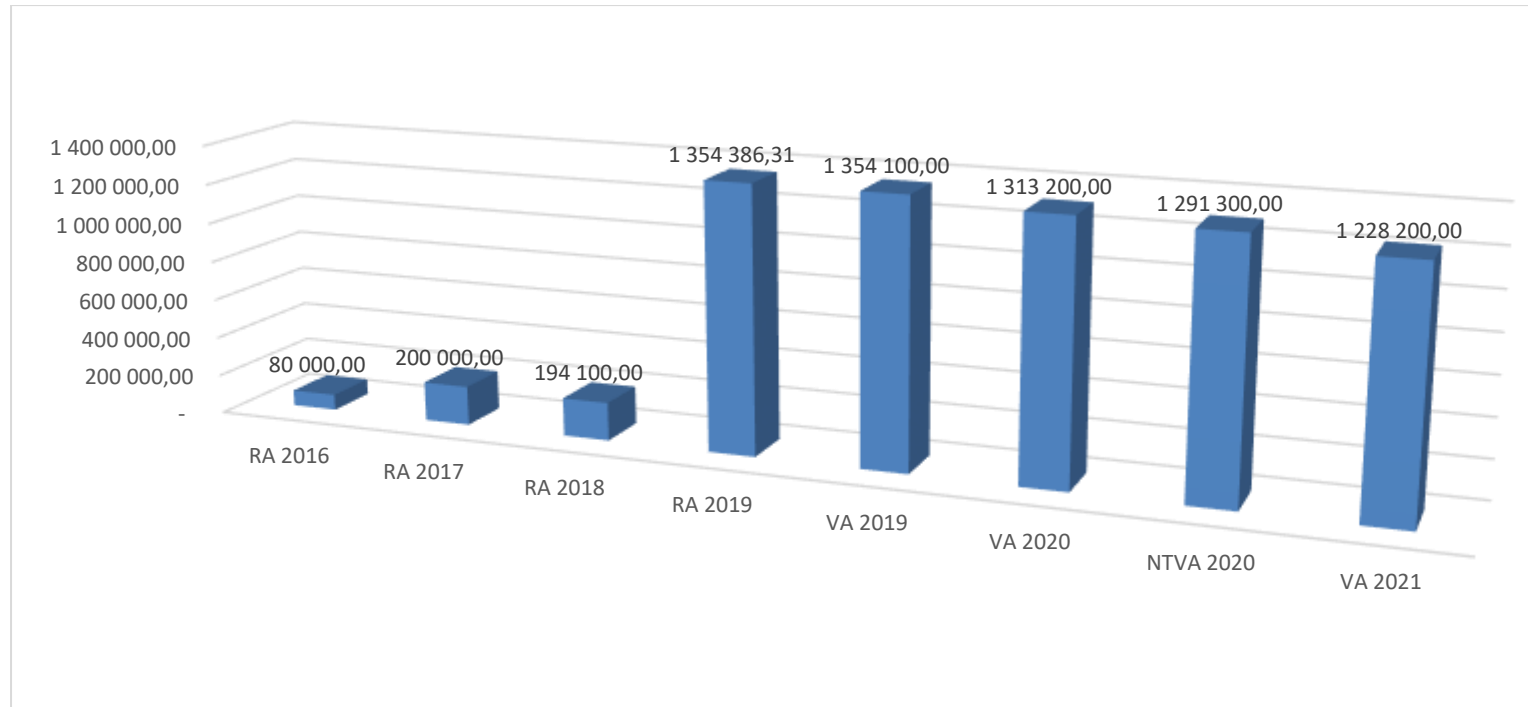
Begründung durch die Gemeinde:

Der Rücklagenstand entwickelt sich gemäß dem Zahlungsplan der zweckgebundenen Rücklage (Rechtsstreit Derivat – BAWAG). Rücklagen ohne Zahlungsmittelreserve werden erst nach Beschlussfassung der Eröffnungsbilanz und des Rechnungsabschlusses 2020 geplant.

Entwicklung der Leasingverpflichtungen

Es bestehen keine Leasingverpflichtungen.

Entwicklung der Haftungen



Erläuterung:

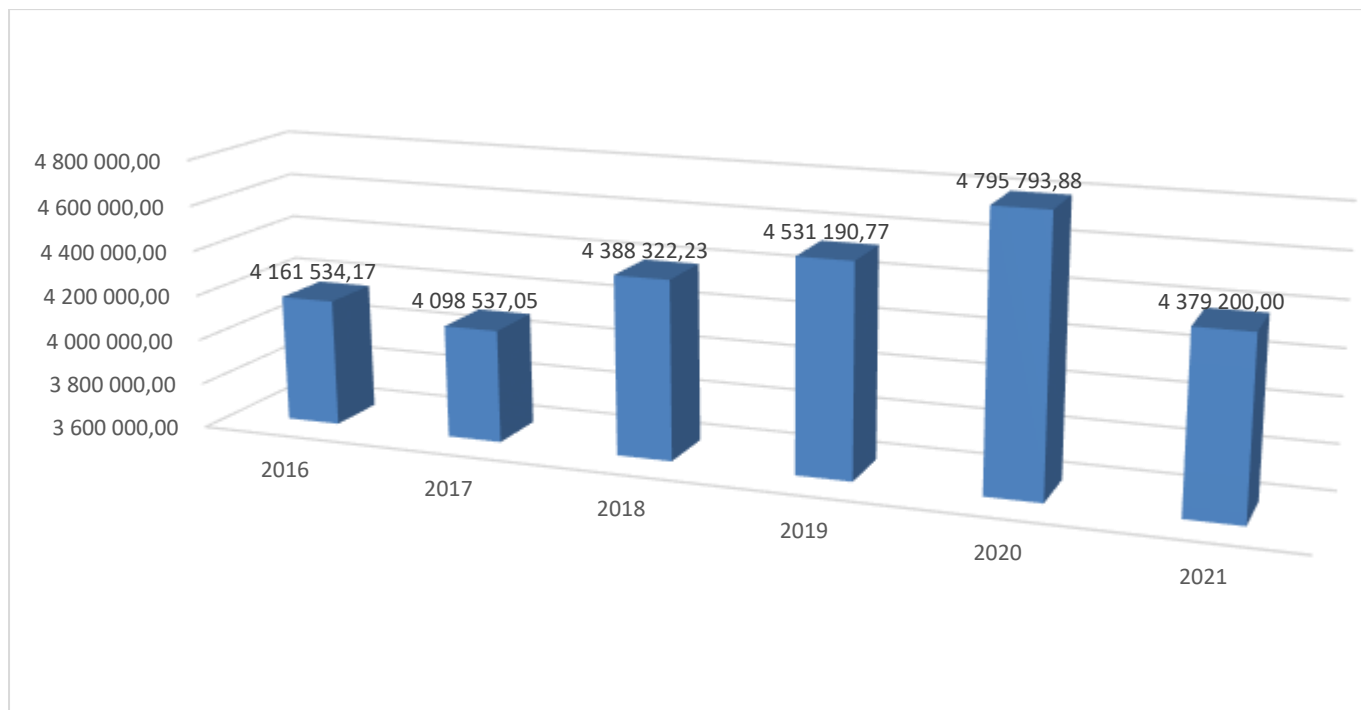
Eine Gemeinde darf Bürgschaften und sonstige Haftungen nur übernehmen, wenn hierfür ein besonderes Interesse der Gemeinde gegeben ist, der Schuldner nachweist, dass eine ordnungsgemäße Verzinsung und Tilgung gesichert ist, die Haftungen befristet sind, der Betrag, für den gehaftet wird, ziffernmäßig bestimmt ist und die Gemeinde den daraus folgenden Zahlungsverpflichtungen nachkommen kann (vgl. § 78 Abs. 1 NÖ Gemeindeordnung 1973).

Begründung durch die Gemeinde:

Bürgschaftsvertrag Burg Gars GmbH (AT63 2022 1072 0706 5694 ursprünglich € 459.391,64) ab 2019, vorher entsprechend dem Balkendiagramm.

Bürgschaftsvertrag Garser Kommunal GmbH (AT20 2022 1072 0707 2385 ursprünglich € 950.000,00) ab 2019.

Entwicklung der Finanzkraft für die Umlagenberechnung



Erläuterung:

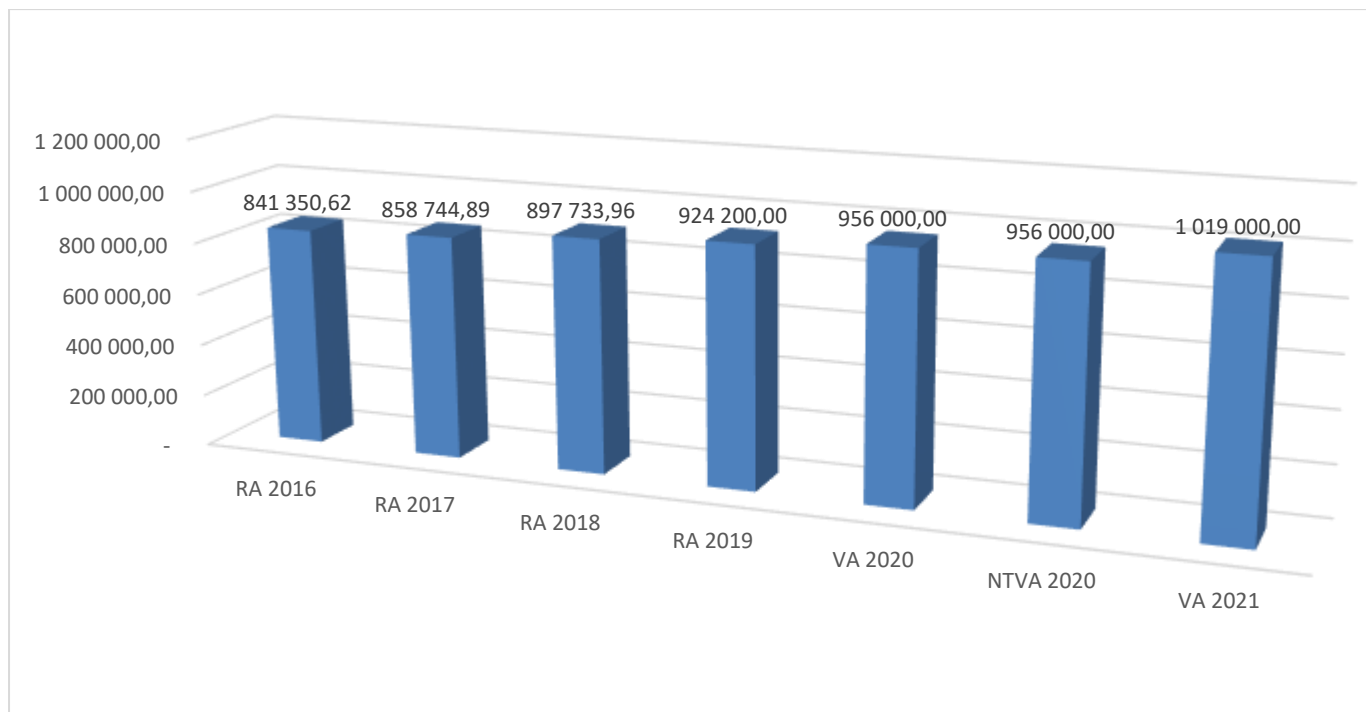
Die Finanzkraft einer Gemeinde wird aus den

- Erträgen der ausschließlichen Gemeindeabgaben ohne die Gebühren für die Benützung von Gemeindeeinrichtungen und -anlagen und ohne die Interessentenbeiträge von Grundstückseigentümern und Anrainern und
- Ertragsanteilen an den gemeinschaftlichen Bundesabgaben ohne Spielbankenabgabe

ermittelt.

Basis für die Ermittlung der Finanzkraft sind die tatsächlichen Beträge aufgrund der Rechnungsabschlüsse. Die Darstellung der Entwicklung der Finanzkraft für die Umlagenberechnung hat insbesondere auf die Beitragsleistung der Gemeinden zum NÖ Krankenanstaltensprengel (NÖKAS) und zur Sozialumlage Auswirkungen. Eine Erhöhung oder Reduktion/Verminderung der Finanzkraft wirkt sich unmittelbar auf die Beitragsleistung aus.

Entwicklung der NÖKAS-Umlage



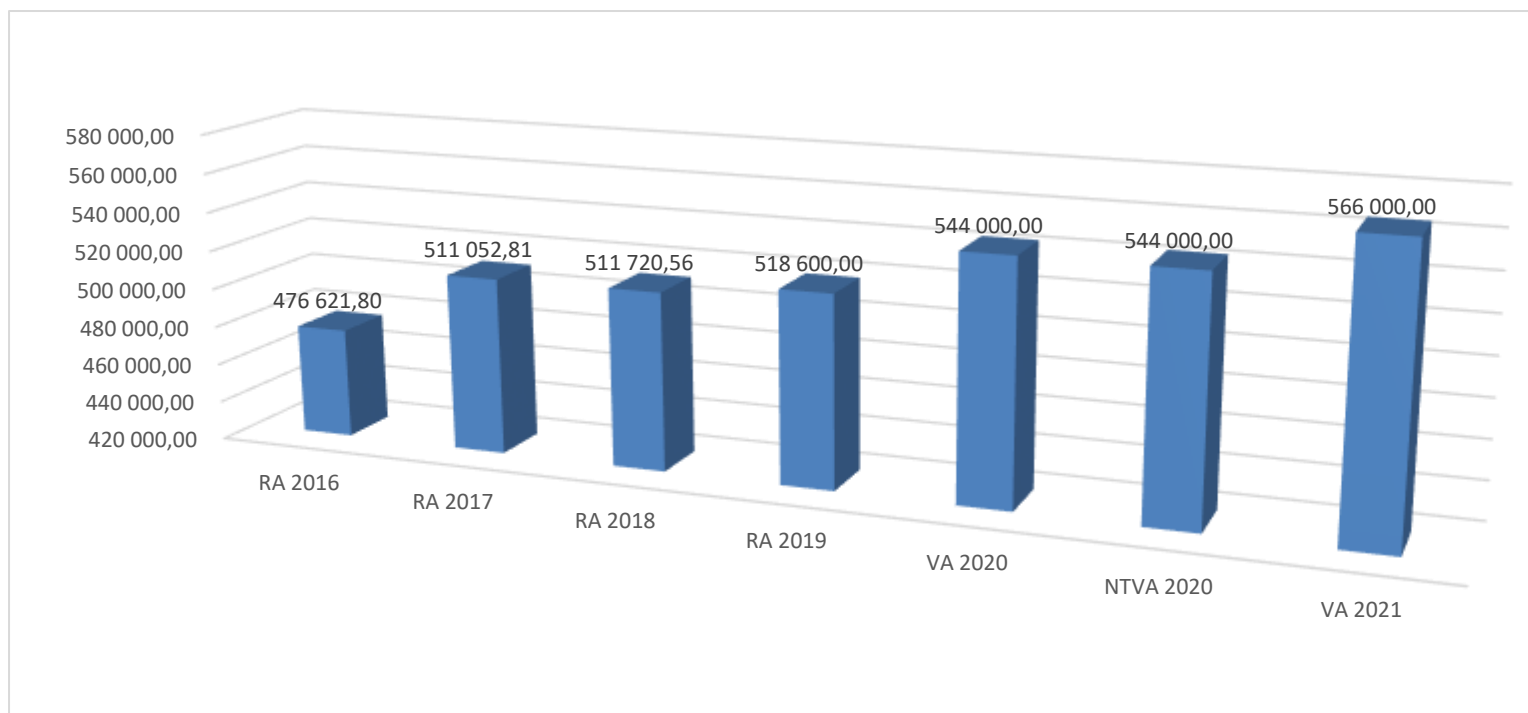
Erläuterung:

Das Landesgebiet ist Beitragsbezirk und Krankenanstaltensprengel für alle öffentlichen Krankenanstalten in Niederösterreich. Beitragsbezirk und Krankenanstaltensprengel sind ein Gemeindeverband. Dem Gemeindeverband gehören alle Gemeinden Niederösterreichs an. Der Gemeindeverband ist juristische Person, er hat seinen Sitz am Sitz der Landesregierung und trägt die Bezeichnung "NÖ Krankenanstaltensprengel" (§ 61 Abs. 1 NÖ Krankenanstaltengesetz - NÖ KAG).

Die Gemeinden haben an den NÖ Krankenanstaltensprengel monatliche Beiträge zu leisten. Berechnungsgrundlage bilden dabei die Volkszahl und die Finanzkraft der Gemeinden. Steigerungen bei der Volkszahl und bei der Finanzkraft führen daher zu höheren Beitragsleistungen bei den Gemeinden.

Diese monatlichen Beiträge werden von den der Gemeinde gebührenden monatlichen Vorschüsse auf die Ertragsanteile an den gemeinschaftlichen Bundesabgaben einbehalten.

Entwicklung der Sozialhilfeumlage



Erläuterung:

Die Gemeinden haben jährlich einen Beitrag zu den vom Land zu tragenden Kosten der Sozialhilfe, die nicht durch Kostenbeitrags- und Ersatzleistungen oder durch sonstige für Zwecke der Sozialhilfe bestimmte Zuschüsse gedeckt sind, in der Höhe von 50 % an das Land zu entrichten (§ 44 NÖ Sozialhilfe-Ausführungsgesetz – NÖ SAG).

Die Leistungen für die Sozialhilfe-Umlage werden von der Landesregierung auf die einzelnen Gemeinden nach ihrer Finanzkraft (Finanzkraft für die Umlagenberechnung) aufgeteilt.

Diese monatlichen Beiträge werden von den der Gemeinde gebührenden monatlichen Vorschüsse auf die Ertragsanteile an den gemeinschaftlichen Bundesabgaben einbehalten.

Ergebnishaushalt Gesamt 1. Ebene (Anlage 1a)
- interne Vergütungen enthalten

MVAG	Mittelverwendungs- und -aufbringungsgruppen (1. Ebene)	VA 2021	VA 2020	RA 2019
211	Erträge aus der operativen Verwaltungstätigkeit	7.302.100,00	7.986.700,00	
212	Erträge aus Transfers	683.300,00	572.700,00	
213	Finanzerträge	3.600,00	3.800,00	
21	Summe Erträge	7.989.000,00	8.563.200,00	
221	Personalaufwand	2.058.800,00	1.918.300,00	
222	Sachaufwand (ohne Transferaufwand)	4.107.700,00	4.507.700,00	
223	Transferaufwand (laufende Transfers und Kapitaltransfers)	2.309.100,00	2.360.800,00	
224	Finanzaufwand	88.800,00	74.700,00	
22	Summe Aufwendungen	8.564.400,00	8.861.500,00	
SA0	Saldo (0) Nettoergebnis (21 - 22)	-575.400,00	-298.300,00	
230	Entnahmen von Haushaltsrücklagen	0,00	0,00	
240	Zuweisung an Haushaltsrücklagen	0,00	0,00	
23	Summe Haushaltsrücklagen	0,00	0,00	
SA00	Nettoergebnis nach Zuweisung und Entnahmen von Haushaltsrücklagen (Saldo 0 +/- SU23)	-575.400,00	-298.300,00	

Ergebnishaushalt Gesamt 1. und 2. Ebene (Anlage 1a)
- interne Vergütungen enthalten

MVAG	Mittelverwendungs- und aufbringungsgruppen (1. und 2. Ebene)	VA 2021	VA 2020	RA 2019
211	Erträge aus der operativen Verwaltungstätigkeit	7.302.100,00	7.986.700,00	
2111	Erträge aus eigenen Abgaben	1.722.300,00	1.801.000,00	
2112	Erträge aus Ertragsanteilen	2.678.000,00	2.829.000,00	
2113	Erträge aus Gebühren	1.487.000,00	1.461.500,00	
2114	Erträge aus Leistungen	1.066.900,00	1.031.700,00	
2115	Erträge aus Besitz und wirtschaftlicher Tätigkeit	48.800,00	47.200,00	
2116	Erträge aus Veräußerung und sonstige Erträge	216.500,00	814.500,00	
2117	Nicht finanzierungswirksame operative Erträge	82.600,00	1.800,00	
212	Erträge aus Transfers	683.300,00	572.700,00	
2121	Transferertrag von Trägern des öffentlichen Rechts	509.300,00	425.400,00	
2122	Transferertrag von Beteiligungen	0,00	0,00	
2123	Transferertrag von Unternehmen (mit Finanzunternehmen)	100,00	100,00	
2124	Transferertrag von Haushalten und Organisationen ohne Erwerbscharakter	4.000,00	5.000,00	
2125	Transferertrag vom Ausland	0,00	0,00	
2126	Investitions- und Tilgungszuschüsse zwischen Unternehmungen und Betrieben der Gebietskörperschaft und der Gebietskörperschaft	0,00	0,00	
2127	Nicht finanzierungswirksamer Transferertrag	169.900,00	142.200,00	
213	Finanzerträge	3.600,00	3.800,00	
2131	Erträge aus Zinsen	3.600,00	3.800,00	
2132	Erträge aus Zinsen aus derivativen Finanzinstrumenten ohne Grundgeschäft	0,00	0,00	
2133	Erträge aus Gewinnentnahmen von marktbestimmten Betrieben	0,00	0,00	
2134	Sonstige Finanzerträge	0,00	0,00	
2135	Erträge aus Dividenden/Gewinnausschüttungen	0,00	0,00	
2136	Sonstige nicht finanzierungswirksame Finanzerträge	0,00	0,00	
21	Summe Erträge	7.989.000,00	8.563.200,00	
221	Personalaufwand	2.058.800,00	1.918.300,00	
2211	Personalaufwand (Bezüge, Nebengeb., Mehrleistungen)	1.607.200,00	1.488.300,00	
2212	Gesetzlicher und freiwilliger Sozialaufwand	424.300,00	405.800,00	
2213	Sonstiger Personalaufwand	0,00	0,00	
2214	Nicht finanzierungswirksamer Personalaufwand	27.300,00	24.200,00	
222	Sachaufwand (ohne Transferaufwand)	4.107.700,00	4.507.700,00	
2221	Gebrauchs- und Verbrauchsgüter, Handelswaren	231.500,00	237.500,00	
2222	Verwaltungs- und Betriebsaufwand	299.100,00	291.800,00	
2223	Leasing- und Mietaufwand	206.100,00	203.100,00	
2224	Instandhaltung	401.500,00	461.100,00	
2225	Sonstiger Sachaufwand	1.510.500,00	1.849.400,00	

MVAG	Mittelverwendungs- und aufbringungsgruppen (1. und 2. Ebene)	VA 2021	VA 2020	RA 2019
2226	Nicht finanzierungswirksamer Sachaufwand	1.459.000,00	1.464.800,00	
223	Transferaufwand (laufende Transfers und Kapitaltransfers)	2.309.100,00	2.360.800,00	
2231	Transferaufwand an Träger des öffentlichen Rechts	2.101.000,00	2.059.500,00	
2232	Transferaufwand an Beteiligungen	0,00	0,00	
2233	Transferaufwand an Unternehmen (mit Finanzunternehmen)	63.400,00	129.400,00	
2234	Transferaufwand an Haushalte und Organisationen ohne Erwerbscharakter	144.700,00	171.900,00	
2235	Transferaufwand an das Ausland	0,00	0,00	
2236	Investitions- und Tilgungszuschüsse zwischen Unternehmungen und Betrieben der Gebietskörperschaft und der Gebietskörperschaft	0,00	0,00	
2237	Nicht finanzierungswirksamer Transferaufwand	0,00	0,00	
224	Finanzaufwand	88.800,00	74.700,00	
2241	Zinsen aus Finanzschulden, Finanzierungsleasing, Forderungskauf und derivativen Finanzinstrumenten mit Grundgeschäft	83.300,00	69.200,00	
2242	Zinsen und sonstige Aufwendungen aus derivativen Finanzinstrumenten ohne Grundgeschäft	0,00	0,00	
2243	Gewinnentnahmen von Unternehmungen und marktbestimmten Betrieben der Gebietskörperschaft (innerhalb der Gebietskörperschaft)	0,00	0,00	
2244	Sonstiger Finanzaufwand	5.500,00	5.500,00	
2245	Nicht finanzierungswirksamer Finanzaufwand	0,00	0,00	
22	Summe Aufwendungen	8.564.400,00	8.861.500,00	
SA0	Saldo (0) Nettoergebnis (21 - 22)	-575.400,00	-298.300,00	
230	Entnahmen von Haushaltsrücklagen	0,00	0,00	
2301	Entnahmen von Haushaltsrücklagen	0,00	0,00	
240	Zuweisung an Haushaltsrücklagen	0,00	0,00	
2401	Zuweisung an Haushaltsrücklagen	0,00	0,00	
23	Summe Haushaltsrücklagen	0,00	0,00	
SA00	Nettoergebnis nach Zuweisung und Entnahmen von Haushaltsrücklagen (Saldo 0 +/- SU23)	-575.400,00	-298.300,00	

Ergebnishaushalt Bereichsbudget 1. und 2. Ebene (Anlage 1a)

Vertretungskörper und allgemeine Verwaltung (Gruppe 0)

MVAG	Mittelverwendungs- und -aufbringungsgruppen (1. und 2. Ebene)	VA 2021	VA 2020	RA 2019
211	Erträge aus der operativen Verwaltungstätigkeit	460.300,00	407.700,00	
2111	Erträge aus eigenen Abgaben	0,00	0,00	
2112	Erträge aus Ertragsanteilen	0,00	0,00	
2113	Erträge aus Gebühren	0,00	0,00	
2114	Erträge aus Leistungen	417.900,00	401.200,00	
2115	Erträge aus Besitz und wirtschaftlicher Tätigkeit	4.500,00	6.000,00	
2116	Erträge aus Veräußerung und sonstige Erträge	500,00	500,00	
2117	Nicht finanzierungswirksame operative Erträge	37.400,00	0,00	
212	Erträge aus Transfers	20.100,00	28.100,00	
2121	Transferertrag von Trägern des öffentlichen Rechts	18.700,00	26.700,00	
2122	Transferertrag von Beteiligungen	0,00	0,00	
2123	Transferertrag von Unternehmen (mit Finanzunternehmen)	0,00	0,00	
2124	Transferertrag von Haushalten und Organisationen ohne Erwerbscharakter	0,00	0,00	
2125	Transferertrag vom Ausland	0,00	0,00	
2126	Investitions- und Tilgungszuschüsse zwischen Unternehmungen und Betrieben der Gebietskörperschaft und der Gebietskörperschaft	0,00	0,00	
2127	Nicht finanzierungswirksamer Transferertrag	1.400,00	1.400,00	
213	Finanzerträge	0,00	0,00	
2131	Erträge aus Zinsen	0,00	0,00	
2132	Erträge aus Zinsen aus derivativen Finanzinstrumenten ohne Grundgeschäft	0,00	0,00	
2133	Erträge aus Gewinnentnahmen von marktbestimmten Betrieben	0,00	0,00	
2134	Sonstige Finanzerträge	0,00	0,00	
2135	Erträge aus Dividenden/Gewinnausschüttungen	0,00	0,00	
2136	Sonstige nicht finanzierungswirksame Finanzerträge	0,00	0,00	
21	Summe Erträge	480.400,00	435.800,00	
221	Personalaufwand	636.600,00	596.800,00	
2211	Personalaufwand (Bezüge, Nebengeb., Mehrleistungen)	497.400,00	456.100,00	
2212	Gesetzlicher und freiwilliger Sozialaufwand	131.700,00	132.400,00	
2213	Sonstiger Personalaufwand	0,00	0,00	
2214	Nicht finanzierungswirksamer Personalaufwand	7.500,00	8.300,00	
222	Sachaufwand (ohne Transferaufwand)	400.400,00	403.800,00	
2221	Gebrauchs- und Verbrauchsgüter, Handelswaren	25.400,00	27.700,00	
2222	Verwaltungs- und Betriebsaufwand	32.300,00	33.800,00	

Vertretungskörper und allgemeine Verwaltung (Gruppe 0)

MVAG	Mittelverwendungs- und -aufbringungsgruppen (1. und 2. Ebene)	VA 2021	VA 2020	RA 2019
2223	Leasing- und Mietaufwand	46.500,00	44.500,00	
2224	Instandhaltung	6.700,00	10.200,00	
2225	Sonstiger Sachaufwand	235.100,00	239.400,00	
2226	Nicht finanzierungswirksamer Sachaufwand	54.400,00	48.200,00	
223	Transferaufwand (laufende Transfers und Kapitaltransfers)	19.100,00	29.100,00	
2231	Transferaufwand an Träger des öffentlichen Rechts	5.600,00	5.600,00	
2232	Transferaufwand an Beteiligungen	0,00	0,00	
2233	Transferaufwand an Unternehmen (mit Finanzunternehmen)	0,00	0,00	
2234	Transferaufwand an Haushalte und Organisationen ohne Erwerbscharakter	13.500,00	23.500,00	
2235	Transferaufwand an das Ausland	0,00	0,00	
2236	Investitions- und Tilgungszuschüsse zwischen Unternehmungen und Betrieben der Gebietskörperschaft und der Gebietskörperschaft	0,00	0,00	
2237	Nicht finanzierungswirksamer Transferaufwand	0,00	0,00	
224	Finanzaufwand	0,00	0,00	
2241	Zinsen aus Finanzschulden, Finanzierungsleasing, Forderungskauf und derivativen Finanzinstrumenten mit Grundgeschäft	0,00	0,00	
2242	Zinsen und sonstige Aufwendungen aus derivativen Finanzinstrumenten ohne Grundgeschäft	0,00	0,00	
2243	Gewinnentnahmen von Unternehmungen und marktbestimmten Betrieben der Gebietskörperschaft (innerhalb der Gebietskörperschaft)	0,00	0,00	
2244	Sonstiger Finanzaufwand	0,00	0,00	
2245	Nicht finanzierungswirksamer Finanzaufwand	0,00	0,00	
22	Summe Aufwendungen	1.056.100,00	1.029.700,00	
SA0	Saldo (0) Nettoergebnis (21 - 22)	-575.700,00	-593.900,00	
230	Entnahmen von Haushaltsrücklagen	0,00	0,00	
2301	Entnahmen von Haushaltsrücklagen	0,00	0,00	
240	Zuweisung an Haushaltsrücklagen	0,00	0,00	
2401	Zuweisung an Haushaltsrücklagen	0,00	0,00	
23	Summe Haushaltsrücklagen	0,00	0,00	
SA00	Nettoergebnis nach Zuweisung und Entnahmen von Haushaltsrücklagen (Saldo 0 +/- SU23)	-575.700,00	-593.900,00	

Öffentliche Ordnung und Sicherheit (Gruppe 1)

MVAG	Mittelverwendungs- und -aufbringungsgruppen (1. und 2. Ebene)	VA 2021	VA 2020	RA 2019
211	Erträge aus der operativen Verwaltungstätigkeit	18.600,00	17.100,00	
2111	Erträge aus eigenen Abgaben	0,00	0,00	
2112	Erträge aus Ertragsanteilen	0,00	0,00	
2113	Erträge aus Gebühren	0,00	0,00	
2114	Erträge aus Leistungen	18.500,00	17.000,00	
2115	Erträge aus Besitz und wirtschaftlicher Tätigkeit	0,00	0,00	
2116	Erträge aus Veräußerung und sonstige Erträge	100,00	100,00	
2117	Nicht finanzierungswirksame operative Erträge	0,00	0,00	
212	Erträge aus Transfers	8.000,00	15.000,00	
2121	Transferertrag von Trägern des öffentlichen Rechts	8.000,00	15.000,00	
2122	Transferertrag von Beteiligungen	0,00	0,00	
2123	Transferertrag von Unternehmen (mit Finanzunternehmen)	0,00	0,00	
2124	Transferertrag von Haushalten und Organisationen ohne Erwerbscharakter	0,00	0,00	
2125	Transferertrag vom Ausland	0,00	0,00	
2126	Investitions- und Tilgungszuschüsse zwischen Unternehmungen und Betrieben der Gebietskörperschaft und der Gebietskörperschaft	0,00	0,00	
2127	Nicht finanzierungswirksamer Transferertrag	0,00	0,00	
213	Finanzerträge	0,00	0,00	
2131	Erträge aus Zinsen	0,00	0,00	
2132	Erträge aus Zinsen aus derivativen Finanzinstrumenten ohne Grundgeschäft	0,00	0,00	
2133	Erträge aus Gewinnentnahmen von marktbestimmten Betrieben	0,00	0,00	
2134	Sonstige Finanzerträge	0,00	0,00	
2135	Erträge aus Dividenden/Gewinnausschüttungen	0,00	0,00	
2136	Sonstige nicht finanzierungswirksame Finanzerträge	0,00	0,00	
21	Summe Erträge	26.600,00	32.100,00	
221	Personalaufwand	0,00	0,00	
2211	Personalaufwand (Bezüge, Nebengeb., Mehrleistungen)	0,00	0,00	
2212	Gesetzlicher und freiwilliger Sozialaufwand	0,00	0,00	
2213	Sonstiger Personalaufwand	0,00	0,00	
2214	Nicht finanzierungswirksamer Personalaufwand	0,00	0,00	
222	Sachaufwand (ohne Transferaufwand)	192.300,00	192.100,00	
2221	Gebrauchs- und Verbrauchsgüter, Handelswaren	4.000,00	10.000,00	
2222	Verwaltungs- und Betriebsaufwand	41.700,00	39.000,00	

Öffentliche Ordnung und Sicherheit (Gruppe 1)

MVAG	Mittelverwendungs- und -aufbringungsgruppen (1. und 2. Ebene)	VA 2021	VA 2020	RA 2019
2223	Leasing- und Mietaufwand	70.000,00	67.000,00	
2224	Instandhaltung	35.000,00	35.000,00	
2225	Sonstiger Sachaufwand	17.100,00	16.900,00	
2226	Nicht finanzierungswirksamer Sachaufwand	24.500,00	24.200,00	
223	Transferaufwand (laufende Transfers und Kapitaltransfers)	76.500,00	126.000,00	
2231	Transferaufwand an Träger des öffentlichen Rechts	74.000,00	124.000,00	
2232	Transferaufwand an Beteiligungen	0,00	0,00	
2233	Transferaufwand an Unternehmen (mit Finanzunternehmen)	0,00	0,00	
2234	Transferaufwand an Haushalte und Organisationen ohne Erwerbscharakter	2.500,00	2.000,00	
2235	Transferaufwand an das Ausland	0,00	0,00	
2236	Investitions- und Tilgungszuschüsse zwischen Unternehmungen und Betrieben der Gebietskörperschaft und der Gebietskörperschaft	0,00	0,00	
2237	Nicht finanzierungswirksamer Transferaufwand	0,00	0,00	
224	Finanzaufwand	1.600,00	1.800,00	
2241	Zinsen aus Finanzschulden, Finanzierungsleasing, Forderungskauf und derivativen Finanzinstrumenten mit Grundgeschäft	1.600,00	1.800,00	
2242	Zinsen und sonstige Aufwendungen aus derivativen Finanzinstrumenten ohne Grundgeschäft	0,00	0,00	
2243	Gewinnentnahmen von Unternehmungen und marktbestimmten Betrieben der Gebietskörperschaft (innerhalb der Gebietskörperschaft)	0,00	0,00	
2244	Sonstiger Finanzaufwand	0,00	0,00	
2245	Nicht finanzierungswirksamer Finanzaufwand	0,00	0,00	
22	Summe Aufwendungen	270.400,00	319.900,00	
SA0	Saldo (0) Nettoergebnis (21 - 22)	-243.800,00	-287.800,00	
230	Entnahmen von Haushaltsrücklagen	0,00	0,00	
2301	Entnahmen von Haushaltsrücklagen	0,00	0,00	
240	Zuweisung an Haushaltsrücklagen	0,00	0,00	
2401	Zuweisung an Haushaltsrücklagen	0,00	0,00	
23	Summe Haushaltsrücklagen	0,00	0,00	
SA00	Nettoergebnis nach Zuweisung und Entnahmen von Haushaltsrücklagen (Saldo 0 +/- SU23)	-243.800,00	-287.800,00	

Unterricht, Erziehung, Sport und Wissenschaft (Gruppe 2)

MVAG	Mittelverwendungs- und -aufbringungsgruppen (1. und 2. Ebene)	VA 2021	VA 2020	RA 2019
211	Erträge aus der operativen Verwaltungstätigkeit	214.600,00	272.900,00	
2111	Erträge aus eigenen Abgaben	0,00	0,00	
2112	Erträge aus Ertragsanteilen	0,00	0,00	
2113	Erträge aus Gebühren	0,00	0,00	
2114	Erträge aus Leistungen	34.500,00	28.200,00	
2115	Erträge aus Besitz und wirtschaftlicher Tätigkeit	8.300,00	9.500,00	
2116	Erträge aus Veräußerung und sonstige Erträge	165.600,00	235.200,00	
2117	Nicht finanzierungswirksame operative Erträge	6.200,00	0,00	
212	Erträge aus Transfers	43.100,00	30.300,00	
2121	Transferertrag von Trägern des öffentlichen Rechts	26.200,00	24.600,00	
2122	Transferertrag von Beteiligungen	0,00	0,00	
2123	Transferertrag von Unternehmen (mit Finanzunternehmen)	0,00	0,00	
2124	Transferertrag von Haushalten und Organisationen ohne Erwerbscharakter	0,00	0,00	
2125	Transferertrag vom Ausland	0,00	0,00	
2126	Investitions- und Tilgungszuschüsse zwischen Unternehmungen und Betrieben der Gebietskörperschaft und der Gebietskörperschaft	0,00	0,00	
2127	Nicht finanzierungswirksamer Transferertrag	16.900,00	5.700,00	
213	Finanzerträge	0,00	0,00	
2131	Erträge aus Zinsen	0,00	0,00	
2132	Erträge aus Zinsen aus derivativen Finanzinstrumenten ohne Grundgeschäft	0,00	0,00	
2133	Erträge aus Gewinnentnahmen von marktbestimmten Betrieben	0,00	0,00	
2134	Sonstige Finanzerträge	0,00	0,00	
2135	Erträge aus Dividenden/Gewinnausschüttungen	0,00	0,00	
2136	Sonstige nicht finanzierungswirksame Finanzerträge	0,00	0,00	
21	Summe Erträge	257.700,00	303.200,00	
221	Personalaufwand	468.400,00	454.900,00	
2211	Personalaufwand (Bezüge, Nebengeb., Mehrleistungen)	353.300,00	354.100,00	
2212	Gesetzlicher und freiwilliger Sozialaufwand	106.900,00	92.500,00	
2213	Sonstiger Personalaufwand	0,00	0,00	
2214	Nicht finanzierungswirksamer Personalaufwand	8.200,00	8.300,00	
222	Sachaufwand (ohne Transferaufwand)	492.100,00	643.800,00	
2221	Gebrauchs- und Verbrauchsgüter, Handelswaren	85.900,00	83.600,00	
2222	Verwaltungs- und Betriebsaufwand	43.300,00	40.500,00	

Unterricht, Erziehung, Sport und Wissenschaft (Gruppe 2)

MVAG	Mittelverwendungs- und -aufbringungsgruppen (1. und 2. Ebene)	VA 2021	VA 2020	RA 2019
2223	Leasing- und Mietaufwand	29.600,00	29.600,00	
2224	Instandhaltung	19.000,00	33.500,00	
2225	Sonstiger Sachaufwand	205.400,00	343.400,00	
2226	Nicht finanzierungswirksamer Sachaufwand	108.900,00	113.200,00	
223	Transferaufwand (laufende Transfers und Kapitaltransfers)	227.500,00	240.000,00	
2231	Transferaufwand an Träger des öffentlichen Rechts	182.300,00	184.600,00	
2232	Transferaufwand an Beteiligungen	0,00	0,00	
2233	Transferaufwand an Unternehmen (mit Finanzunternehmen)	0,00	0,00	
2234	Transferaufwand an Haushalte und Organisationen ohne Erwerbscharakter	45.200,00	55.400,00	
2235	Transferaufwand an das Ausland	0,00	0,00	
2236	Investitions- und Tilgungszuschüsse zwischen Unternehmungen und Betrieben der Gebietskörperschaft und der Gebietskörperschaft	0,00	0,00	
2237	Nicht finanzierungswirksamer Transferaufwand	0,00	0,00	
224	Finanzaufwand	17.200,00	3.200,00	
2241	Zinsen aus Finanzschulden, Finanzierungsleasing, Forderungskauf und derivativen Finanzinstrumenten mit Grundgeschäft	17.200,00	3.200,00	
2242	Zinsen und sonstige Aufwendungen aus derivativen Finanzinstrumenten ohne Grundgeschäft	0,00	0,00	
2243	Gewinnentnahmen von Unternehmungen und marktbestimmten Betrieben der Gebietskörperschaft (innerhalb der Gebietskörperschaft)	0,00	0,00	
2244	Sonstiger Finanzaufwand	0,00	0,00	
2245	Nicht finanzierungswirksamer Finanzaufwand	0,00	0,00	
22	Summe Aufwendungen	1.205.200,00	1.341.900,00	
SA0	Saldo (0) Nettoergebnis (21 - 22)	-947.500,00	-1.038.700,00	
230	Entnahmen von Haushaltsrücklagen	0,00	0,00	
2301	Entnahmen von Haushaltsrücklagen	0,00	0,00	
240	Zuweisung an Haushaltsrücklagen	0,00	0,00	
2401	Zuweisung an Haushaltsrücklagen	0,00	0,00	
23	Summe Haushaltsrücklagen	0,00	0,00	
SA00	Nettoergebnis nach Zuweisung und Entnahmen von Haushaltsrücklagen (Saldo 0 +/- SU23)	-947.500,00	-1.038.700,00	

Kunst, Kultur und Kultus (Gruppe 3)

MVAG	Mittelverwendungs- und -aufbringungsgruppen (1. und 2. Ebene)	VA 2021	VA 2020	RA 2019
211	Erträge aus der operativen Verwaltungstätigkeit	2.500,00	3.000,00	
2111	Erträge aus eigenen Abgaben	0,00	0,00	
2112	Erträge aus Ertragsanteilen	0,00	0,00	
2113	Erträge aus Gebühren	0,00	0,00	
2114	Erträge aus Leistungen	2.500,00	3.000,00	
2115	Erträge aus Besitz und wirtschaftlicher Tätigkeit	0,00	0,00	
2116	Erträge aus Veräußerung und sonstige Erträge	0,00	0,00	
2117	Nicht finanzierungswirksame operative Erträge	0,00	0,00	
212	Erträge aus Transfers	4.000,00	4.000,00	
2121	Transferertrag von Trägern des öffentlichen Rechts	4.000,00	4.000,00	
2122	Transferertrag von Beteiligungen	0,00	0,00	
2123	Transferertrag von Unternehmen (mit Finanzunternehmen)	0,00	0,00	
2124	Transferertrag von Haushalten und Organisationen ohne Erwerbscharakter	0,00	0,00	
2125	Transferertrag vom Ausland	0,00	0,00	
2126	Investitions- und Tilgungszuschüsse zwischen Unternehmungen und Betrieben der Gebietskörperschaft und der Gebietskörperschaft	0,00	0,00	
2127	Nicht finanzierungswirksamer Transferertrag	0,00	0,00	
213	Finanzerträge	0,00	0,00	
2131	Erträge aus Zinsen	0,00	0,00	
2132	Erträge aus Zinsen aus derivativen Finanzinstrumenten ohne Grundgeschäft	0,00	0,00	
2133	Erträge aus Gewinnentnahmen von marktbestimmten Betrieben	0,00	0,00	
2134	Sonstige Finanzerträge	0,00	0,00	
2135	Erträge aus Dividenden/Gewinnausschüttungen	0,00	0,00	
2136	Sonstige nicht finanzierungswirksame Finanzerträge	0,00	0,00	
21	Summe Erträge	6.500,00	7.000,00	
221	Personalaufwand	0,00	0,00	
2211	Personalaufwand (Bezüge, Nebengeb., Mehrleistungen)	0,00	0,00	
2212	Gesetzlicher und freiwilliger Sozialaufwand	0,00	0,00	
2213	Sonstiger Personalaufwand	0,00	0,00	
2214	Nicht finanzierungswirksamer Personalaufwand	0,00	0,00	
222	Sachaufwand (ohne Transferaufwand)	207.700,00	202.800,00	
2221	Gebrauchs- und Verbrauchsgüter, Handelswaren	27.100,00	27.100,00	
2222	Verwaltungs- und Betriebsaufwand	5.600,00	5.400,00	

Kunst, Kultur und Kultus (Gruppe 3)

MVAG	Mittelverwendungs- und -aufbringungsgruppen (1. und 2. Ebene)	VA 2021	VA 2020	RA 2019
2223	Leasing- und Mietaufwand	8.500,00	8.500,00	
2224	Instandhaltung	12.500,00	15.000,00	
2225	Sonstiger Sachaufwand	143.900,00	138.800,00	
2226	Nicht finanzierungswirksamer Sachaufwand	10.100,00	8.000,00	
223	Transferaufwand (laufende Transfers und Kapitaltransfers)	130.000,00	192.400,00	
2231	Transferaufwand an Träger des öffentlichen Rechts	87.500,00	81.400,00	
2232	Transferaufwand an Beteiligungen	0,00	0,00	
2233	Transferaufwand an Unternehmen (mit Finanzunternehmen)	40.000,00	106.000,00	
2234	Transferaufwand an Haushalte und Organisationen ohne Erwerbscharakter	2.500,00	5.000,00	
2235	Transferaufwand an das Ausland	0,00	0,00	
2236	Investitions- und Tilgungszuschüsse zwischen Unternehmungen und Betrieben der Gebietskörperschaft und der Gebietskörperschaft	0,00	0,00	
2237	Nicht finanzierungswirksamer Transferaufwand	0,00	0,00	
224	Finanzaufwand	0,00	0,00	
2241	Zinsen aus Finanzschulden, Finanzierungsleasing, Forderungskauf und derivativen Finanzinstrumenten mit Grundgeschäft	0,00	0,00	
2242	Zinsen und sonstige Aufwendungen aus derivativen Finanzinstrumenten ohne Grundgeschäft	0,00	0,00	
2243	Gewinnentnahmen von Unternehmungen und marktbestimmten Betrieben der Gebietskörperschaft (innerhalb der Gebietskörperschaft)	0,00	0,00	
2244	Sonstiger Finanzaufwand	0,00	0,00	
2245	Nicht finanzierungswirksamer Finanzaufwand	0,00	0,00	
22	Summe Aufwendungen	337.700,00	395.200,00	
SA0	Saldo (0) Nettoergebnis (21 - 22)	-331.200,00	-388.200,00	
230	Entnahmen von Haushaltsrücklagen	0,00	0,00	
2301	Entnahmen von Haushaltsrücklagen	0,00	0,00	
240	Zuweisung an Haushaltsrücklagen	0,00	0,00	
2401	Zuweisung an Haushaltsrücklagen	0,00	0,00	
23	Summe Haushaltsrücklagen	0,00	0,00	
SA00	Nettoergebnis nach Zuweisung und Entnahmen von Haushaltsrücklagen (Saldo 0 +/- SU23)	-331.200,00	-388.200,00	

Soziale Wohlfahrt und Wohnbauförderung (Gruppe 4)

MVAG	Mittelverwendungs- und -aufbringungsgruppen (1. und 2. Ebene)	VA 2021	VA 2020	RA 2019
211	Erträge aus der operativen Verwaltungstätigkeit	0,00	0,00	
2111	Erträge aus eigenen Abgaben	0,00	0,00	
2112	Erträge aus Ertragsanteilen	0,00	0,00	
2113	Erträge aus Gebühren	0,00	0,00	
2114	Erträge aus Leistungen	0,00	0,00	
2115	Erträge aus Besitz und wirtschaftlicher Tätigkeit	0,00	0,00	
2116	Erträge aus Veräußerung und sonstige Erträge	0,00	0,00	
2117	Nicht finanzierungswirksame operative Erträge	0,00	0,00	
212	Erträge aus Transfers	100,00	100,00	
2121	Transferertrag von Trägern des öffentlichen Rechts	0,00	0,00	
2122	Transferertrag von Beteiligungen	0,00	0,00	
2123	Transferertrag von Unternehmen (mit Finanzunternehmen)	100,00	100,00	
2124	Transferertrag von Haushalten und Organisationen ohne Erwerbscharakter	0,00	0,00	
2125	Transferertrag vom Ausland	0,00	0,00	
2126	Investitions- und Tilgungszuschüsse zwischen Unternehmungen und Betrieben der Gebietskörperschaft und der Gebietskörperschaft	0,00	0,00	
2127	Nicht finanzierungswirksamer Transferertrag	0,00	0,00	
213	Finanzerträge	0,00	0,00	
2131	Erträge aus Zinsen	0,00	0,00	
2132	Erträge aus Zinsen aus derivativen Finanzinstrumenten ohne Grundgeschäft	0,00	0,00	
2133	Erträge aus Gewinnentnahmen von marktbestimmten Betrieben	0,00	0,00	
2134	Sonstige Finanzerträge	0,00	0,00	
2135	Erträge aus Dividenden/Gewinnausschüttungen	0,00	0,00	
2136	Sonstige nicht finanzierungswirksame Finanzerträge	0,00	0,00	
21	Summe Erträge	100,00	100,00	
221	Personalaufwand	0,00	0,00	
2211	Personalaufwand (Bezüge, Nebengeb., Mehrleistungen)	0,00	0,00	
2212	Gesetzlicher und freiwilliger Sozialaufwand	0,00	0,00	
2213	Sonstiger Personalaufwand	0,00	0,00	
2214	Nicht finanzierungswirksamer Personalaufwand	0,00	0,00	
222	Sachaufwand (ohne Transferaufwand)	1.000,00	1.000,00	
2221	Gebrauchs- und Verbrauchsgüter, Handelswaren	0,00	0,00	
2222	Verwaltungs- und Betriebsaufwand	0,00	0,00	

Soziale Wohlfahrt und Wohnbauförderung (Gruppe 4)

MVAG	Mittelverwendungs- und -aufbringungsgruppen (1. und 2. Ebene)	VA 2021	VA 2020	RA 2019
2223	Leasing- und Mietaufwand	0,00	0,00	
2224	Instandhaltung	0,00	0,00	
2225	Sonstiger Sachaufwand	1.000,00	1.000,00	
2226	Nicht finanzierungswirksamer Sachaufwand	0,00	0,00	
223	Transferaufwand (laufende Transfers und Kapitaltransfers)	740.000,00	715.300,00	
2231	Transferaufwand an Träger des öffentlichen Rechts	720.000,00	695.300,00	
2232	Transferaufwand an Beteiligungen	0,00	0,00	
2233	Transferaufwand an Unternehmen (mit Finanzunternehmen)	0,00	0,00	
2234	Transferaufwand an Haushalte und Organisationen ohne Erwerbscharakter	20.000,00	20.000,00	
2235	Transferaufwand an das Ausland	0,00	0,00	
2236	Investitions- und Tilgungszuschüsse zwischen Unternehmungen und Betrieben der Gebietskörperschaft und der Gebietskörperschaft	0,00	0,00	
2237	Nicht finanzierungswirksamer Transferaufwand	0,00	0,00	
224	Finanzaufwand	0,00	0,00	
2241	Zinsen aus Finanzschulden, Finanzierungsleasing, Forderungskauf und derivativen Finanzinstrumenten mit Grundgeschäft	0,00	0,00	
2242	Zinsen und sonstige Aufwendungen aus derivativen Finanzinstrumenten ohne Grundgeschäft	0,00	0,00	
2243	Gewinnentnahmen von Unternehmungen und marktbestimmten Betrieben der Gebietskörperschaft (innerhalb der Gebietskörperschaft)	0,00	0,00	
2244	Sonstiger Finanzaufwand	0,00	0,00	
2245	Nicht finanzierungswirksamer Finanzaufwand	0,00	0,00	
22	Summe Aufwendungen	741.000,00	716.300,00	
SA0	Saldo (0) Nettoergebnis (21 - 22)	-740.900,00	-716.200,00	
230	Entnahmen von Haushaltsrücklagen	0,00	0,00	
2301	Entnahmen von Haushaltsrücklagen	0,00	0,00	
240	Zuweisung an Haushaltsrücklagen	0,00	0,00	
2401	Zuweisung an Haushaltsrücklagen	0,00	0,00	
23	Summe Haushaltsrücklagen	0,00	0,00	
SA00	Nettoergebnis nach Zuweisung und Entnahmen von Haushaltsrücklagen (Saldo 0 +/- SU23)	-740.900,00	-716.200,00	

Gesundheit (Gruppe 5)

MVAG	Mittelverwendungs- und -aufbringungsgruppen (1. und 2. Ebene)	VA 2021	VA 2020	RA 2019
211	Erträge aus der operativen Verwaltungstätigkeit	500,00	700,00	
2111	Erträge aus eigenen Abgaben	0,00	0,00	
2112	Erträge aus Ertragsanteilen	0,00	0,00	
2113	Erträge aus Gebühren	0,00	0,00	
2114	Erträge aus Leistungen	0,00	0,00	
2115	Erträge aus Besitz und wirtschaftlicher Tätigkeit	0,00	0,00	
2116	Erträge aus Veräußerung und sonstige Erträge	500,00	700,00	
2117	Nicht finanzierungswirksame operative Erträge	0,00	0,00	
212	Erträge aus Transfers	0,00	0,00	
2121	Transferertrag von Trägern des öffentlichen Rechts	0,00	0,00	
2122	Transferertrag von Beteiligungen	0,00	0,00	
2123	Transferertrag von Unternehmen (mit Finanzunternehmen)	0,00	0,00	
2124	Transferertrag von Haushalten und Organisationen ohne Erwerbscharakter	0,00	0,00	
2125	Transferertrag vom Ausland	0,00	0,00	
2126	Investitions- und Tilgungszuschüsse zwischen Unternehmungen und Betrieben der Gebietskörperschaft und der Gebietskörperschaft	0,00	0,00	
2127	Nicht finanzierungswirksamer Transferertrag	0,00	0,00	
213	Finanzerträge	0,00	0,00	
2131	Erträge aus Zinsen	0,00	0,00	
2132	Erträge aus Zinsen aus derivativen Finanzinstrumenten ohne Grundgeschäft	0,00	0,00	
2133	Erträge aus Gewinnentnahmen von marktbestimmten Betrieben	0,00	0,00	
2134	Sonstige Finanzerträge	0,00	0,00	
2135	Erträge aus Dividenden/Gewinnausschüttungen	0,00	0,00	
2136	Sonstige nicht finanzierungswirksame Finanzerträge	0,00	0,00	
21	Summe Erträge	500,00	700,00	
221	Personalaufwand	3.500,00	3.500,00	
2211	Personalaufwand (Bezüge, Nebengeb., Mehrleistungen)	3.500,00	3.500,00	
2212	Gesetzlicher und freiwilliger Sozialaufwand	0,00	0,00	
2213	Sonstiger Personalaufwand	0,00	0,00	
2214	Nicht finanzierungswirksamer Personalaufwand	0,00	0,00	
222	Sachaufwand (ohne Transferaufwand)	13.900,00	12.900,00	
2221	Gebrauchs- und Verbrauchsgüter, Handelswaren	2.200,00	3.200,00	
2222	Verwaltungs- und Betriebsaufwand	0,00	0,00	

Gesundheit (Gruppe 5)

MVAG	Mittelverwendungs- und -aufbringungsgruppen (1. und 2. Ebene)	VA 2021	VA 2020	RA 2019
2223	Leasing- und Mietaufwand	0,00	0,00	
2224	Instandhaltung	1.500,00	1.500,00	
2225	Sonstiger Sachaufwand	10.200,00	8.200,00	
2226	Nicht finanzierungswirksamer Sachaufwand	0,00	0,00	
223	Transferaufwand (laufende Transfers und Kapitaltransfers)	1.057.100,00	989.100,00	
2231	Transferaufwand an Träger des öffentlichen Rechts	1.031.100,00	968.100,00	
2232	Transferaufwand an Beteiligungen	0,00	0,00	
2233	Transferaufwand an Unternehmen (mit Finanzunternehmen)	0,00	0,00	
2234	Transferaufwand an Haushalte und Organisationen ohne Erwerbscharakter	26.000,00	21.000,00	
2235	Transferaufwand an das Ausland	0,00	0,00	
2236	Investitions- und Tilgungszuschüsse zwischen Unternehmungen und Betrieben der Gebietskörperschaft und der Gebietskörperschaft	0,00	0,00	
2237	Nicht finanzierungswirksamer Transferaufwand	0,00	0,00	
224	Finanzaufwand	0,00	0,00	
2241	Zinsen aus Finanzschulden, Finanzierungsleasing, Forderungskauf und derivativen Finanzinstrumenten mit Grundgeschäft	0,00	0,00	
2242	Zinsen und sonstige Aufwendungen aus derivativen Finanzinstrumenten ohne Grundgeschäft	0,00	0,00	
2243	Gewinnentnahmen von Unternehmungen und marktbestimmten Betrieben der Gebietskörperschaft (innerhalb der Gebietskörperschaft)	0,00	0,00	
2244	Sonstiger Finanzaufwand	0,00	0,00	
2245	Nicht finanzierungswirksamer Finanzaufwand	0,00	0,00	
22	Summe Aufwendungen	1.074.500,00	1.005.500,00	
SA0	Saldo (0) Nettoergebnis (21 - 22)	-1.074.000,00	-1.004.800,00	
230	Entnahmen von Haushaltsrücklagen	0,00	0,00	
2301	Entnahmen von Haushaltsrücklagen	0,00	0,00	
240	Zuweisung an Haushaltsrücklagen	0,00	0,00	
2401	Zuweisung an Haushaltsrücklagen	0,00	0,00	
23	Summe Haushaltsrücklagen	0,00	0,00	
SA00	Nettoergebnis nach Zuweisung und Entnahmen von Haushaltsrücklagen (Saldo 0 +/- SU23)	-1.074.000,00	-1.004.800,00	

Straßen- und Wasserbau, Verkehr (Gruppe 6)

MVAG	Mittelverwendungs- und -aufbringungsgruppen (1. und 2. Ebene)	VA 2021	VA 2020	RA 2019
211	Erträge aus der operativen Verwaltungstätigkeit	396.100,00	590.300,00	
2111	Erträge aus eigenen Abgaben	0,00	0,00	
2112	Erträge aus Ertragsanteilen	0,00	0,00	
2113	Erträge aus Gebühren	0,00	0,00	
2114	Erträge aus Leistungen	395.700,00	393.300,00	
2115	Erträge aus Besitz und wirtschaftlicher Tätigkeit	0,00	0,00	
2116	Erträge aus Veräußerung und sonstige Erträge	400,00	195.200,00	
2117	Nicht finanzierungswirksame operative Erträge	0,00	1.800,00	
212	Erträge aus Transfers	10.600,00	241.000,00	
2121	Transferertrag von Trägern des öffentlichen Rechts	0,00	227.100,00	
2122	Transferertrag von Beteiligungen	0,00	0,00	
2123	Transferertrag von Unternehmen (mit Finanzunternehmen)	0,00	0,00	
2124	Transferertrag von Haushalten und Organisationen ohne Erwerbscharakter	4.000,00	5.000,00	
2125	Transferertrag vom Ausland	0,00	0,00	
2126	Investitions- und Tilgungszuschüsse zwischen Unternehmungen und Betrieben der Gebietskörperschaft und der Gebietskörperschaft	0,00	0,00	
2127	Nicht finanzierungswirksamer Transferertrag	6.600,00	8.900,00	
213	Finanzerträge	0,00	0,00	
2131	Erträge aus Zinsen	0,00	0,00	
2132	Erträge aus Zinsen aus derivativen Finanzinstrumenten ohne Grundgeschäft	0,00	0,00	
2133	Erträge aus Gewinnentnahmen von marktbestimmten Betrieben	0,00	0,00	
2134	Sonstige Finanzerträge	0,00	0,00	
2135	Erträge aus Dividenden/Gewinnausschüttungen	0,00	0,00	
2136	Sonstige nicht finanzierungswirksame Finanzerträge	0,00	0,00	
21	Summe Erträge	406.700,00	831.300,00	
221	Personalaufwand	457.300,00	450.500,00	
2211	Personalaufwand (Bezüge, Nebengeb., Mehrleistungen)	362.100,00	354.900,00	
2212	Gesetzlicher und freiwilliger Sozialaufwand	90.000,00	93.400,00	
2213	Sonstiger Personalaufwand	0,00	0,00	
2214	Nicht finanzierungswirksamer Personalaufwand	5.200,00	2.200,00	
222	Sachaufwand (ohne Transferaufwand)	558.800,00	676.200,00	
2221	Gebrauchs- und Verbrauchsgüter, Handelswaren	16.800,00	15.600,00	
2222	Verwaltungs- und Betriebsaufwand	11.400,00	11.900,00	

Straßen- und Wasserbau, Verkehr (Gruppe 6)

MVAG	Mittelverwendungs- und -aufbringungsgruppen (1. und 2. Ebene)	VA 2021	VA 2020	RA 2019
2223	Leasing- und Mietaufwand	48.800,00	51.100,00	
2224	Instandhaltung	48.500,00	53.800,00	
2225	Sonstiger Sachaufwand	89.700,00	204.000,00	
2226	Nicht finanzierungswirksamer Sachaufwand	343.600,00	339.800,00	
223	Transferaufwand (laufende Transfers und Kapitaltransfers)	0,00	0,00	
2231	Transferaufwand an Träger des öffentlichen Rechts	0,00	0,00	
2232	Transferaufwand an Beteiligungen	0,00	0,00	
2233	Transferaufwand an Unternehmen (mit Finanzunternehmen)	0,00	0,00	
2234	Transferaufwand an Haushalte und Organisationen ohne Erwerbscharakter	0,00	0,00	
2235	Transferaufwand an das Ausland	0,00	0,00	
2236	Investitions- und Tilgungszuschüsse zwischen Unternehmungen und Betrieben der Gebietskörperschaft und der Gebietskörperschaft	0,00	0,00	
2237	Nicht finanzierungswirksamer Transferaufwand	0,00	0,00	
224	Finanzaufwand	1.600,00	2.000,00	
2241	Zinsen aus Finanzschulden, Finanzierungsleasing, Forderungskauf und derivativen Finanzinstrumenten mit Grundgeschäft	1.600,00	2.000,00	
2242	Zinsen und sonstige Aufwendungen aus derivativen Finanzinstrumenten ohne Grundgeschäft	0,00	0,00	
2243	Gewinnentnahmen von Unternehmungen und marktbestimmten Betrieben der Gebietskörperschaft (innerhalb der Gebietskörperschaft)	0,00	0,00	
2244	Sonstiger Finanzaufwand	0,00	0,00	
2245	Nicht finanzierungswirksamer Finanzaufwand	0,00	0,00	
22	Summe Aufwendungen	1.017.700,00	1.128.700,00	
SA0	Saldo (0) Nettoergebnis (21 - 22)	-611.000,00	-297.400,00	
230	Entnahmen von Haushaltsrücklagen	0,00	0,00	
2301	Entnahmen von Haushaltsrücklagen	0,00	0,00	
240	Zuweisung an Haushaltsrücklagen	0,00	0,00	
2401	Zuweisung an Haushaltsrücklagen	0,00	0,00	
23	Summe Haushaltsrücklagen	0,00	0,00	
SA00	Nettoergebnis nach Zuweisung und Entnahmen von Haushaltsrücklagen (Saldo 0 +/- SU23)	-611.000,00	-297.400,00	

Wirtschaftsförderung (Gruppe 7)

MVAG	Mittelverwendungs- und -aufbringungsgruppen (1. und 2. Ebene)	VA 2021	VA 2020	RA 2019
211	Erträge aus der operativen Verwaltungstätigkeit	22.500,00	81.400,00	
2111	Erträge aus eigenen Abgaben	0,00	0,00	
2112	Erträge aus Ertragsanteilen	0,00	0,00	
2113	Erträge aus Gebühren	0,00	0,00	
2114	Erträge aus Leistungen	20.500,00	20.500,00	
2115	Erträge aus Besitz und wirtschaftlicher Tätigkeit	2.000,00	1.500,00	
2116	Erträge aus Veräußerung und sonstige Erträge	0,00	59.400,00	
2117	Nicht finanzierungswirksame operative Erträge	0,00	0,00	
212	Erträge aus Transfers	7.200,00	6.900,00	
2121	Transferertrag von Trägern des öffentlichen Rechts	5.000,00	5.000,00	
2122	Transferertrag von Beteiligungen	0,00	0,00	
2123	Transferertrag von Unternehmen (mit Finanzunternehmen)	0,00	0,00	
2124	Transferertrag von Haushalten und Organisationen ohne Erwerbscharakter	0,00	0,00	
2125	Transferertrag vom Ausland	0,00	0,00	
2126	Investitions- und Tilgungszuschüsse zwischen Unternehmungen und Betrieben der Gebietskörperschaft und der Gebietskörperschaft	0,00	0,00	
2127	Nicht finanzierungswirksamer Transferertrag	2.200,00	1.900,00	
213	Finanzerträge	0,00	0,00	
2131	Erträge aus Zinsen	0,00	0,00	
2132	Erträge aus Zinsen aus derivativen Finanzinstrumenten ohne Grundgeschäft	0,00	0,00	
2133	Erträge aus Gewinnentnahmen von marktbestimmten Betrieben	0,00	0,00	
2134	Sonstige Finanzerträge	0,00	0,00	
2135	Erträge aus Dividenden/Gewinnausschüttungen	0,00	0,00	
2136	Sonstige nicht finanzierungswirksame Finanzerträge	0,00	0,00	
21	Summe Erträge	29.700,00	88.300,00	
221	Personalaufwand	14.500,00	22.000,00	
2211	Personalaufwand (Bezüge, Nebengeb., Mehrleistungen)	11.300,00	17.500,00	
2212	Gesetzlicher und freiwilliger Sozialaufwand	3.200,00	4.500,00	
2213	Sonstiger Personalaufwand	0,00	0,00	
2214	Nicht finanzierungswirksamer Personalaufwand	0,00	0,00	
222	Sachaufwand (ohne Transferaufwand)	504.100,00	571.100,00	
2221	Gebrauchs- und Verbrauchsgüter, Handelswaren	22.600,00	24.000,00	
2222	Verwaltungs- und Betriebsaufwand	700,00	900,00	

Wirtschaftsförderung (Gruppe 7)

MVAG	Mittelverwendungs- und -aufbringungsgruppen (1. und 2. Ebene)	VA 2021	VA 2020	RA 2019
2223	Leasing- und Mietaufwand	0,00	0,00	
2224	Instandhaltung	21.000,00	10.300,00	
2225	Sonstiger Sachaufwand	149.300,00	223.900,00	
2226	Nicht finanzierungswirksamer Sachaufwand	310.500,00	312.000,00	
223	Transferaufwand (laufende Transfers und Kapitaltransfers)	35.000,00	45.000,00	
2231	Transferaufwand an Träger des öffentlichen Rechts	0,00	0,00	
2232	Transferaufwand an Beteiligungen	0,00	0,00	
2233	Transferaufwand an Unternehmen (mit Finanzunternehmen)	0,00	0,00	
2234	Transferaufwand an Haushalte und Organisationen ohne Erwerbscharakter	35.000,00	45.000,00	
2235	Transferaufwand an das Ausland	0,00	0,00	
2236	Investitions- und Tilgungszuschüsse zwischen Unternehmungen und Betrieben der Gebietskörperschaft und der Gebietskörperschaft	0,00	0,00	
2237	Nicht finanzierungswirksamer Transferaufwand	0,00	0,00	
224	Finanzaufwand	0,00	0,00	
2241	Zinsen aus Finanzschulden, Finanzierungsleasing, Forderungskauf und derivativen Finanzinstrumenten mit Grundgeschäft	0,00	0,00	
2242	Zinsen und sonstige Aufwendungen aus derivativen Finanzinstrumenten ohne Grundgeschäft	0,00	0,00	
2243	Gewinnentnahmen von Unternehmungen und marktbestimmten Betrieben der Gebietskörperschaft (innerhalb der Gebietskörperschaft)	0,00	0,00	
2244	Sonstiger Finanzaufwand	0,00	0,00	
2245	Nicht finanzierungswirksamer Finanzaufwand	0,00	0,00	
22	Summe Aufwendungen	553.600,00	638.100,00	
SA0	Saldo (0) Nettoergebnis (21 - 22)	-523.900,00	-549.800,00	
230	Entnahmen von Haushaltsrücklagen	0,00	0,00	
2301	Entnahmen von Haushaltsrücklagen	0,00	0,00	
240	Zuweisung an Haushaltsrücklagen	0,00	0,00	
2401	Zuweisung an Haushaltsrücklagen	0,00	0,00	
23	Summe Haushaltsrücklagen	0,00	0,00	
SA00	Nettoergebnis nach Zuweisung und Entnahmen von Haushaltsrücklagen (Saldo 0 +/- SU23)	-523.900,00	-549.800,00	

Dienstleistungen (Gruppe 8)

MVAG	Mittelverwendungs- und -aufbringungsgruppen (1. und 2. Ebene)	VA 2021	VA 2020	RA 2019
211	Erträge aus der operativen Verwaltungstätigkeit	1.786.200,00	1.983.100,00	
2111	Erträge aus eigenen Abgaben	0,00	0,00	
2112	Erträge aus Ertragsanteilen	0,00	0,00	
2113	Erträge aus Gebühren	1.487.000,00	1.461.500,00	
2114	Erträge aus Leistungen	176.800,00	168.000,00	
2115	Erträge aus Besitz und wirtschaftlicher Tätigkeit	34.000,00	30.200,00	
2116	Erträge aus Veräußerung und sonstige Erträge	49.400,00	323.400,00	
2117	Nicht finanzierungswirksame operative Erträge	39.000,00	0,00	
212	Erträge aus Transfers	222.900,00	208.700,00	
2121	Transferertrag von Trägern des öffentlichen Rechts	80.100,00	84.400,00	
2122	Transferertrag von Beteiligungen	0,00	0,00	
2123	Transferertrag von Unternehmen (mit Finanzunternehmen)	0,00	0,00	
2124	Transferertrag von Haushalten und Organisationen ohne Erwerbscharakter	0,00	0,00	
2125	Transferertrag vom Ausland	0,00	0,00	
2126	Investitions- und Tilgungszuschüsse zwischen Unternehmungen und Betrieben der Gebietskörperschaft und der Gebietskörperschaft	0,00	0,00	
2127	Nicht finanzierungswirksamer Transferertrag	142.800,00	124.300,00	
213	Finanzerträge	0,00	0,00	
2131	Erträge aus Zinsen	0,00	0,00	
2132	Erträge aus Zinsen aus derivativen Finanzinstrumenten ohne Grundgeschäft	0,00	0,00	
2133	Erträge aus Gewinnentnahmen von marktbestimmten Betrieben	0,00	0,00	
2134	Sonstige Finanzerträge	0,00	0,00	
2135	Erträge aus Dividenden/Gewinnausschüttungen	0,00	0,00	
2136	Sonstige nicht finanzierungswirksame Finanzerträge	0,00	0,00	
21	Summe Erträge	2.009.100,00	2.191.800,00	
221	Personalaufwand	478.500,00	390.600,00	
2211	Personalaufwand (Bezüge, Nebengeb., Mehrleistungen)	379.600,00	302.200,00	
2212	Gesetzlicher und freiwilliger Sozialaufwand	92.500,00	83.000,00	
2213	Sonstiger Personalaufwand	0,00	0,00	
2214	Nicht finanzierungswirksamer Personalaufwand	6.400,00	5.400,00	
222	Sachaufwand (ohne Transferaufwand)	1.733.300,00	1.797.400,00	
2221	Gebrauchs- und Verbrauchsgüter, Handelswaren	47.500,00	46.300,00	
2222	Verwaltungs- und Betriebsaufwand	162.100,00	158.300,00	

Dienstleistungen (Gruppe 8)

MVAG	Mittelverwendungs- und -aufbringungsgruppen (1. und 2. Ebene)	VA 2021	VA 2020	RA 2019
2223	Leasing- und Mietaufwand	2.700,00	2.400,00	
2224	Instandhaltung	257.300,00	301.800,00	
2225	Sonstiger Sachaufwand	656.700,00	669.200,00	
2226	Nicht finanzierungswirksamer Sachaufwand	607.000,00	619.400,00	
223	Transferaufwand (laufende Transfers und Kapitaltransfers)	23.400,00	23.400,00	
2231	Transferaufwand an Träger des öffentlichen Rechts	0,00	0,00	
2232	Transferaufwand an Beteiligungen	0,00	0,00	
2233	Transferaufwand an Unternehmen (mit Finanzunternehmen)	23.400,00	23.400,00	
2234	Transferaufwand an Haushalte und Organisationen ohne Erwerbscharakter	0,00	0,00	
2235	Transferaufwand an das Ausland	0,00	0,00	
2236	Investitions- und Tilgungszuschüsse zwischen Unternehmungen und Betrieben der Gebietskörperschaft und der Gebietskörperschaft	0,00	0,00	
2237	Nicht finanzierungswirksamer Transferaufwand	0,00	0,00	
224	Finanzaufwand	60.900,00	60.200,00	
2241	Zinsen aus Finanzschulden, Finanzierungsleasing, Forderungskauf und derivativen Finanzinstrumenten mit Grundgeschäft	60.900,00	60.200,00	
2242	Zinsen und sonstige Aufwendungen aus derivativen Finanzinstrumenten ohne Grundgeschäft	0,00	0,00	
2243	Gewinnentnahmen von Unternehmungen und marktbestimmten Betrieben der Gebietskörperschaft (innerhalb der Gebietskörperschaft)	0,00	0,00	
2244	Sonstiger Finanzaufwand	0,00	0,00	
2245	Nicht finanzierungswirksamer Finanzaufwand	0,00	0,00	
22	Summe Aufwendungen	2.296.100,00	2.271.600,00	
SA0	Saldo (0) Nettoergebnis (21 - 22)	-287.000,00	-79.800,00	
230	Entnahmen von Haushaltsrücklagen	0,00	0,00	
2301	Entnahmen von Haushaltsrücklagen	0,00	0,00	
240	Zuweisung an Haushaltsrücklagen	0,00	0,00	
2401	Zuweisung an Haushaltsrücklagen	0,00	0,00	
23	Summe Haushaltsrücklagen	0,00	0,00	
SA00	Nettoergebnis nach Zuweisung und Entnahmen von Haushaltsrücklagen (Saldo 0 +/- SU23)	-287.000,00	-79.800,00	

Finanzwirtschaft (Gruppe 9)

MVAG	Mittelverwendungs- und -aufbringungsgruppen (1. und 2. Ebene)	VA 2021	VA 2020	RA 2019
211	Erträge aus der operativen Verwaltungstätigkeit	4.400.800,00	4.630.500,00	
2111	Erträge aus eigenen Abgaben	1.722.300,00	1.801.000,00	
2112	Erträge aus Ertragsanteilen	2.678.000,00	2.829.000,00	
2113	Erträge aus Gebühren	0,00	0,00	
2114	Erträge aus Leistungen	500,00	500,00	
2115	Erträge aus Besitz und wirtschaftlicher Tätigkeit	0,00	0,00	
2116	Erträge aus Veräußerung und sonstige Erträge	0,00	0,00	
2117	Nicht finanzierungswirksame operative Erträge	0,00	0,00	
212	Erträge aus Transfers	367.300,00	38.600,00	
2121	Transferertrag von Trägern des öffentlichen Rechts	367.300,00	38.600,00	
2122	Transferertrag von Beteiligungen	0,00	0,00	
2123	Transferertrag von Unternehmen (mit Finanzunternehmen)	0,00	0,00	
2124	Transferertrag von Haushalten und Organisationen ohne Erwerbscharakter	0,00	0,00	
2125	Transferertrag vom Ausland	0,00	0,00	
2126	Investitions- und Tilgungszuschüsse zwischen Unternehmungen und Betrieben der Gebietskörperschaft und der Gebietskörperschaft	0,00	0,00	
2127	Nicht finanzierungswirksamer Transferertrag	0,00	0,00	
213	Finanzerträge	3.600,00	3.800,00	
2131	Erträge aus Zinsen	3.600,00	3.800,00	
2132	Erträge aus Zinsen aus derivativen Finanzinstrumenten ohne Grundgeschäft	0,00	0,00	
2133	Erträge aus Gewinnentnahmen von marktbestimmten Betrieben	0,00	0,00	
2134	Sonstige Finanzerträge	0,00	0,00	
2135	Erträge aus Dividenden/Gewinnausschüttungen	0,00	0,00	
2136	Sonstige nicht finanzierungswirksame Finanzerträge	0,00	0,00	
21	Summe Erträge	4.771.700,00	4.672.900,00	
221	Personalaufwand	0,00	0,00	
2211	Personalaufwand (Bezüge, Nebengeb., Mehrleistungen)	0,00	0,00	
2212	Gesetzlicher und freiwilliger Sozialaufwand	0,00	0,00	
2213	Sonstiger Personalaufwand	0,00	0,00	
2214	Nicht finanzierungswirksamer Personalaufwand	0,00	0,00	
222	Sachaufwand (ohne Transferaufwand)	4.100,00	6.600,00	
2221	Gebrauchs- und Verbrauchsgüter, Handelswaren	0,00	0,00	
2222	Verwaltungs- und Betriebsaufwand	2.000,00	2.000,00	

Finanzwirtschaft (Gruppe 9)

MVAG	Mittelverwendungs- und -aufbringungsgruppen (1. und 2. Ebene)	VA 2021	VA 2020	RA 2019
2223	Leasing- und Mietaufwand	0,00	0,00	
2224	Instandhaltung	0,00	0,00	
2225	Sonstiger Sachaufwand	2.100,00	4.600,00	
2226	Nicht finanzierungswirksamer Sachaufwand	0,00	0,00	
223	Transferaufwand (laufende Transfers und Kapitaltransfers)	500,00	500,00	
2231	Transferaufwand an Träger des öffentlichen Rechts	500,00	500,00	
2232	Transferaufwand an Beteiligungen	0,00	0,00	
2233	Transferaufwand an Unternehmen (mit Finanzunternehmen)	0,00	0,00	
2234	Transferaufwand an Haushalte und Organisationen ohne Erwerbscharakter	0,00	0,00	
2235	Transferaufwand an das Ausland	0,00	0,00	
2236	Investitions- und Tilgungszuschüsse zwischen Unternehmungen und Betrieben der Gebietskörperschaft und der Gebietskörperschaft	0,00	0,00	
2237	Nicht finanzierungswirksamer Transferaufwand	0,00	0,00	
224	Finanzaufwand	7.500,00	7.500,00	
2241	Zinsen aus Finanzschulden, Finanzierungsleasing, Forderungskauf und derivativen Finanzinstrumenten mit Grundgeschäft	2.000,00	2.000,00	
2242	Zinsen und sonstige Aufwendungen aus derivativen Finanzinstrumenten ohne Grundgeschäft	0,00	0,00	
2243	Gewinnentnahmen von Unternehmungen und marktbestimmten Betrieben der Gebietskörperschaft (innerhalb der Gebietskörperschaft)	0,00	0,00	
2244	Sonstiger Finanzaufwand	5.500,00	5.500,00	
2245	Nicht finanzierungswirksamer Finanzaufwand	0,00	0,00	
22	Summe Aufwendungen	12.100,00	14.600,00	
SA0	Saldo (0) Nettoergebnis (21 - 22)	4.759.600,00	4.658.300,00	
230	Entnahmen von Haushaltsrücklagen	0,00	0,00	
2301	Entnahmen von Haushaltsrücklagen	0,00	0,00	
240	Zuweisung an Haushaltsrücklagen	0,00	0,00	
2401	Zuweisung an Haushaltsrücklagen	0,00	0,00	
23	Summe Haushaltsrücklagen	0,00	0,00	
SA00	Nettoergebnis nach Zuweisung und Entnahmen von Haushaltsrücklagen (Saldo 0 +/- SU23)	4.759.600,00	4.658.300,00	

Finanzierungshaushalt Gesamt 1. Ebene (Anlage 1b)
- interne Vergütungen enthalten

MVAG	Mittelverwendungs- und -aufbringungsgruppen (1. Ebene)	VA 2021	VA 2020	RA 2019
OPERATIVE GEBARUNG				
311	Einzahlungen aus der operativen Verwaltungstätigkeit	7.217.500,00	7.754.500,00	
312	Einzahlungen aus Transfers (ohne Kapitaltransfers)	513.400,00	430.500,00	
313	Einzahlungen aus Finanzerträgen	3.600,00	3.800,00	
31	Summe Einzahlungen operative Gebarung	7.734.500,00	8.188.800,00	
321	Auszahlungen aus Personalaufwand	2.031.500,00	1.894.100,00	
322	Auszahlungen aus Sachaufwand (ohne Transferaufwand)	2.648.700,00	3.042.900,00	
323	Auszahlungen aus Transfers (ohne Kapitaltransfers)	2.188.800,00	2.180.000,00	
324	Auszahlungen aus Finanzaufwand	88.800,00	74.700,00	
32	Summe Auszahlungen operative Gebarung	6.957.800,00	7.191.700,00	
SA1	Saldo (1) Geldfluss aus der Operativen Gebarung (31 – 32)	776.700,00	997.100,00	
INVESTIVE GEBARUNG				
331	Einzahlungen aus der Investitionstätigkeit	252.000,00	230.400,00	
332	Einzahlungen aus der Rückzahlung von Darlehen sowie gewährten Vorschüssen	1.200,00	61.900,00	
333	Einzahlungen aus Kapitaltransfers	697.500,00	321.700,00	
33	Summe Einzahlungen investive Gebarung	950.700,00	614.000,00	
341	Auszahlungen aus der Investitionstätigkeit	2.076.200,00	1.323.200,00	
342	Auszahlungen von gewährten Darlehen sowie gewährten Vorschüssen	0,00	0,00	
343	Auszahlungen aus Kapitaltransfers	120.300,00	180.800,00	
34	Summe Auszahlungen investive Gebarung	2.196.500,00	1.504.000,00	
SA2	Saldo (2) Geldfluss aus der Investiven Gebarung (33 – 34)	-1.245.800,00	-890.000,00	
SA3	Saldo (3) Nettofinanzierungssaldo (Saldo 1 + Saldo 2)	-469.100,00	107.100,00	

MVAG	Mittelverwendungs- und -aufbringungsgruppen (1. Ebene)	VA 2021	VA 2020	RA 2019
FINANZIERUNGSTÄTIGKEIT				
351	Einzahlungen aus der Aufnahme von Finanzschulden	1.170.000,00	400.000,00	
353	Einzahlungen infolge eines Kapitaltausch bei derivativen Finanzinstrumenten mit Grundgeschäft	0,00	0,00	
355	Einzahlungen aus dem Abgang von Finanzinstrumenten	0,00	0,00	
35	Summe Einzahlungen aus der Finanzierungstätigkeit	1.170.000,00	400.000,00	
361	Auszahlungen aus der Tilgung von Finanzschulden	700.900,00	724.900,00	
363	Auszahlungen infolge eines Kapitaltausch bei derivativen Finanzinstrumenten mit Grundgeschäft	0,00	0,00	
365	Auszahlungen für den Erwerb von Finanzinstrumenten	0,00	0,00	
36	Summe Auszahlungen aus der Finanzierungstätigkeit	700.900,00	724.900,00	
SA4	Saldo (4) Geldfluss aus der Finanzierungstätigkeit (35 – 36)	469.100,00	-324.900,00	
SA5	Saldo (5) Geldfluss aus der voranschlagswirksamen Gebarung (Saldo 3 + Saldo 4)	0,00	-217.800,00	

Finanzierungshaushalt Gesamt 1. und 2. Ebene (Anlage 1b)
- interne Vergütungen enthalten

MVAG	Mittelverwendungs- und aufbringungsgruppen (1. und 2. Ebene)	VA 2021	VA 2020	RA 2019
311	Einzahlungen aus der operativen Verwaltungstätigkeit	7.217.500,00	7.754.500,00	
3111	Einzahlungen aus eigenen Abgaben	1.722.300,00	1.801.000,00	
3112	Einzahlungen aus Ertragsanteilen	2.678.000,00	2.829.000,00	
3113	Einzahlungen aus Gebühren	1.487.000,00	1.461.500,00	
3114	Einzahlungen aus Leistungen	1.066.900,00	1.031.700,00	
3115	Einzahlungen aus Besitz und wirtschaftlicher Tätigkeit	48.800,00	47.200,00	
3116	Einzahlungen aus Veräußerung von geringwertigen Wirtschaftsgütern (GWG) und sonstige Einzahlungen	214.500,00	584.100,00	
312	Einzahlungen aus Transfers (ohne Kapitaltransfers)	513.400,00	430.500,00	
3121	Transferzahlungen von Trägern des öffentlichen Rechts	509.300,00	425.400,00	
3122	Transferzahlungen von Beteiligungen	0,00	0,00	
3123	Transferzahlungen von Unternehmen (inkl. Finanzunternehmen)	100,00	100,00	
3124	Transferzahlungen von Haushalte und Organisationen ohne Erwerbscharakter	4.000,00	5.000,00	
3125	Transferzahlungen vom Ausland	0,00	0,00	
3126	Investitions- und Tilgungszuschüsse zwischen Unternehmungen und Betrieben der Gebietskörperschaft und der Gebietskörperschaft	0,00	0,00	
313	Einzahlungen aus Finanzerträgen	3.600,00	3.800,00	
3131	Einzahlungen aus Zinserträgen	3.600,00	3.800,00	
3133	Einzahlungen aus Gewinnentnahmen von marktbestimmten Betrieben	0,00	0,00	
3134	Sonstige Einzahlungen aus Finanzerträgen	0,00	0,00	
3135	Einzahlungen aus Dividenden/Gewinnausschüttungen	0,00	0,00	
31	Summe Einzahlungen operative Gebarung	7.734.500,00	8.188.800,00	
321	Auszahlungen aus Personalaufwand	2.031.500,00	1.894.100,00	
3211	Auszahlungen für Personalaufwand Bezüge, Nebengebühren, und Mehrleistungsvergütungen)	1.607.200,00	1.488.300,00	
3212	Auszahlungen für gesetzliche und freiwillige Sozialaufwendungen	424.300,00	405.800,00	
3213	Auszahlungen aus sonstigem Personalaufwand	0,00	0,00	
322	Auszahlungen aus Sachaufwand (ohne Transferaufwand)	2.648.700,00	3.042.900,00	
3221	Auszahlungen für Gebrauchs- und Verbrauchsgüter, Handelswaren	231.500,00	237.500,00	
3222	Auszahlungen für Verwaltungs- und Betriebsaufwand	299.100,00	291.800,00	
3223	Auszahlungen für Leasing- und Mietaufwand	206.100,00	203.100,00	
3224	Auszahlungen für Instandhaltung	401.500,00	461.100,00	
3225	Sonstige Auszahlungen aus Sachaufwand	1.510.500,00	1.849.400,00	
323	Auszahlungen aus Transfers (ohne Kapitaltransfers)	2.188.800,00	2.180.000,00	
3231	Transferzahlungen an Träger des öffentlichen Rechts	2.051.000,00	1.959.500,00	
3232	Transferzahlungen an Beteiligungen	0,00	0,00	
3233	Transferzahlungen an Unternehmen (inkl. Finanzunternehmen)	40.100,00	106.100,00	
3234	Transferzahlungen an Haushalte und Organisationen ohne Erwerbscharakter	97.700,00	114.400,00	

MVAG	Mittelverwendungs- und aufbringungsgruppen (1. und 2. Ebene)	VA 2021	VA 2020	RA 2019
3235	Transferzahlungen an das Ausland	0,00	0,00	
3236	Investitions- und Tilgungszuschüsse zwischen Unternehmungen und Betrieben der Gebietskörperschaft und der Gebietskörperschaft	0,00	0,00	
324	Auszahlungen aus Finanzaufwand	88.800,00	74.700,00	
3241	Auszahlungen für Zinsaufwand, für Finanzierungsleasing, für Forderungskauf, für Finanzschulden und derivative Finanzinstrumente m	83.300,00	69.200,00	
3242	Auszahlungen für Zinsen aus derivativen Finanzinstrumenten ohne Grundgeschäft	0,00	0,00	
3243	Auszahlung aus Gewinnentnahmen von marktbestimmten Betrieben	0,00	0,00	
3244	Sonstige Auszahlungen aus Finanzaufwendungen	5.500,00	5.500,00	
32	Summe Auszahlungen operative Gebarung	6.957.800,00	7.191.700,00	
SA1	Saldo (1) Geldfluss aus der Operativen Gebarung (31 – 32)	776.700,00	997.100,00	
331	Einzahlungen aus der Investitionstätigkeit	252.000,00	230.400,00	
3311	Einzahlungen aus der Veräußerung von immateriellem Vermögen	0,00	0,00	
3312	Einzahlungen aus der Veräußerung von Grundstücken und Grundstückeinrichtungen	252.000,00	230.000,00	
3313	Einzahlungen aus der Veräußerung von Gebäuden und Bauten	0,00	0,00	
3314	Einzahlungen aus der Veräußerung von technischen Anlagen, Fahrzeuge und Maschinen	0,00	400,00	
3315	Einzahlungen aus der Veräußerung von Amts-, Betriebs- und Geschäftsausstattung	0,00	0,00	
3316	Einzahlungen aus der Veräußerung von Kulturgütern	0,00	0,00	
3317	Einzahlungen aus der Veräußerung von Beteiligungen	0,00	0,00	
332	Einzahlungen aus der Rückzahlung von Darlehen sowie gewährten Vorschüssen	1.200,00	61.900,00	
3321	Einzahlungen aus Darlehen an Träger des öffentlichen Rechts	0,00	0,00	
3322	Einzahlungen aus Darlehen an Beteiligungen	0,00	60.000,00	
3323	Einzahlungen aus Darlehen an Unternehmen und Haushalte	0,00	0,00	
3325	Einzahlungen aus Vorschüssen und Anzahlungen	1.200,00	1.900,00	
333	Einzahlungen aus Kapitaltransfers	697.500,00	321.700,00	
3331	Kapitaltransferzahlungen von Trägern des öffentlichen Rechts	595.000,00	207.700,00	
3332	Kapitaltransferzahlungen von Beteiligungen	0,00	0,00	
3333	Kapitaltransferzahlungen von Unternehmen	0,00	0,00	
3334	Kapitaltransferzahlungen von Haushalten und Organisationen ohne Erwerbscharakter	102.500,00	114.000,00	
3335	Kapitaltransferzahlungen vom Ausland	0,00	0,00	
33	Summe Einzahlungen investive Gebarung	950.700,00	614.000,00	
341	Auszahlungen aus der Investitionstätigkeit	2.076.200,00	1.323.200,00	
3411	Auszahlungen für den Erwerb von immateriellem Vermögen	20.500,00	9.500,00	
3412	Auszahlungen für den Erwerb von Grundstücken und Grundstückseinrichtungen	571.900,00	839.400,00	
3413	Auszahlungen für den Erwerb von Gebäuden und Bauten	1.450.000,00	344.000,00	
3414	Auszahlungen für den Erwerb von technischen Anlagen, Fahrzeuge und Maschinen	17.000,00	0,00	

MVAG	Mittelverwendungs- und aufbringungsgruppen (1. und 2. Ebene)	VA 2021	VA 2020	RA 2019
3415	Auszahlungen für den Erwerb von Amts-, Betriebs- und Geschäftsausstattung	16.800,00	130.300,00	
3416	Auszahlungen für den Erwerb von Kulturgütern	0,00	0,00	
3417	Auszahlungen für den Erwerb von Beteiligungen	0,00	0,00	
342	Auszahlungen von gewährten Darlehen sowie gewährten Vorschüssen	0,00	0,00	
3421	Auszahlung von Darlehen an Träger des öffentlichen Rechts	0,00	0,00	
3422	Auszahlung von Darlehen an Beteiligungen	0,00	0,00	
3423	Auszahlung von Darlehen an Unternehmen und Haushalte	0,00	0,00	
3425	Auszahlungen von Vorschüssen und Anzahlungen	0,00	0,00	
343	Auszahlungen aus Kapitaltransfers	120.300,00	180.800,00	
3431	Kapitaltransferzahlungen an Träger des öffentlichen Rechts	50.000,00	100.000,00	
3432	Kapitaltransferzahlungen an Beteiligungen	0,00	0,00	
3433	Kapitaltransferzahlungen an Unternehmen (Finanzunternehmen)	23.300,00	23.300,00	
3434	Kapitaltransferzahlungen an Haushalte und Organisationen ohne Erwerbscharakter	47.000,00	57.500,00	
3435	Kapitaltransferzahlungen an das Ausland	0,00	0,00	
34	Summe Auszahlungen investive Gebarung	2.196.500,00	1.504.000,00	
SA2	Saldo (2) Geldfluss aus der Investiven Gebarung (33 – 34)	-1.245.800,00	-890.000,00	
SA3	Saldo (3) Nettofinanzierungssaldo (Saldo 1 + Saldo 2)	-469.100,00	107.100,00	
351	Einzahlungen aus der Aufnahme von Finanzschulden	1.170.000,00	400.000,00	
3511	Einzahlungen aus empfangenen Darlehen von öffentlichen Körperschaften und Rechtsträgern	0,00	0,00	
3512	Einzahlungen aus empfangenen Darlehen von Beteiligungen	0,00	0,00	
3513	Einzahlungen aus empfangenen Darlehen von Unternehmen und privaten Haushalten	0,00	0,00	
3514	Einzahlungen aus Finanzschulden (Finanzunternehmen)	1.170.000,00	400.000,00	
353	Einzahlungen infolge eines Kapitaltausch bei derivativen Finanzinstrumenten mit Grundgeschäft	0,00	0,00	
3530	Einzahlungen infolge eines Kapitaltausch bei derivativen Finanzinstrumenten mit Grundgeschäft	0,00	0,00	
355	Einzahlungen aus dem Abgang von Finanzinstrumenten	0,00	0,00	
3550	Einzahlungen aus dem Abgang von Finanzinstrumenten	0,00	0,00	
35	Summe Einzahlungen aus der Finanzierungstätigkeit	1.170.000,00	400.000,00	
361	Auszahlungen aus der Tilgung von Finanzschulden	700.900,00	724.900,00	
3611	Auszahlungen aus empfangenen Darlehen von öffentlichen Körperschaften und Rechtsträgern	26.700,00	50.800,00	
3612	Auszahlungen aus empfangenen Darlehen von Beteiligungen	0,00	0,00	
3613	Auszahlungen aus empfangenen Darlehen von Unternehmen und privaten Haushalten	0,00	0,00	
3614	Auszahlungen aus Finanzschulden	674.200,00	674.100,00	

MVAG	Mittelverwendungs- und aufbringungsgruppen (1. und 2. Ebene)	VA 2021	VA 2020	RA 2019
3615	Auszahlung aus der Rückzahlung von Leasingverbindlichkeiten	0,00	0,00	
363	Auszahlungen infolge eines Kapitaltausch bei derivativen Finanzinstrumenten mit Grundgeschäft	0,00	0,00	
3630	Auszahlungen infolge eines Kapitaltausch bei derivativen Finanzinstrumenten mit Grundgeschäft	0,00	0,00	
365	Auszahlungen für den Erwerb von Finanzinstrumenten	0,00	0,00	
3650	Auszahlungen für den Erwerb von Finanzinstrumenten	0,00	0,00	
36	Summe Auszahlungen aus der Finanzierungstätigkeit	700.900,00	724.900,00	
SA4	Saldo (4) Geldfluss aus der Finanzierungstätigkeit (35 – 36)	469.100,00	-324.900,00	
SA5	Saldo (5) Geldfluss aus der voranschlagswirksamen Gebarung (Saldo 3 + Saldo 4)	0,00	-217.800,00	

Finanzierungshaushalt Bereichsbudget 1. und 2. Ebene
(Anlage 1b)

Vertretungskörper und allgemeine Verwaltung (Gruppe 0)

MVAG	Mittelverwendungs- und aufbringungsgruppen (1. und 2. Ebene)	VA 2021 inkl. NVA	VA 2020	RA 2019
311	Einzahlungen aus der operativen Verwaltungstätigkeit	422.900,00	407.700,00	
3111	Einzahlungen aus eigenen Abgaben	0,00	0,00	
3112	Einzahlungen aus Ertragsanteilen	0,00	0,00	
3113	Einzahlungen aus Gebühren	0,00	0,00	
3114	Einzahlungen aus Leistungen	417.900,00	401.200,00	
3115	Einzahlungen aus Besitz und wirtschaftlicher Tätigkeit	4.500,00	6.000,00	
3116	Einzahlungen aus Veräußerung von geringwertigen Wirtschaftsgütern (GWG) und sonstige Einzahlungen	500,00	500,00	
312	Einzahlungen aus Transfers (ohne Kapitaltransfers)	18.700,00	26.700,00	
3121	Transferzahlungen von Trägern des öffentlichen Rechts	18.700,00	26.700,00	
3122	Transferzahlungen von Beteiligungen	0,00	0,00	
3123	Transferzahlungen von Unternehmen (inkl. Finanzunternehmen)	0,00	0,00	
3124	Transferzahlungen von Haushalte und Organisationen ohne Erwerbscharakter	0,00	0,00	
3125	Transferzahlungen vom Ausland	0,00	0,00	
3126	Investitions- und Tilgungszuschüsse zwischen Unternehmungen und Betrieben der Gebietskörperschaft und der Gebietskörperschaft	0,00	0,00	
313	Einzahlungen aus Finanzerträgen	0,00	0,00	
3131	Einzahlungen aus Zinserträgen	0,00	0,00	
3133	Einzahlungen aus Gewinnentnahmen von marktbestimmten Betrieben	0,00	0,00	
3134	Sonstige Einzahlungen aus Finanzerträgen	0,00	0,00	
3135	Einzahlungen aus Dividenden/Gewinnausschüttungen	0,00	0,00	
31	Summe Einzahlungen operative Gebarung	441.600,00	434.400,00	
321	Auszahlungen aus Personalaufwand	629.100,00	588.500,00	
3211	Auszahlungen für Personalaufwand Bezüge, Nebengebühren, und Mehrleistungsvergütungen)	497.400,00	456.100,00	
3212	Auszahlungen für gesetzliche und freiwillige Sozialaufwendungen	131.700,00	132.400,00	
3213	Auszahlungen aus sonstigem Personalaufwand	0,00	0,00	
322	Auszahlungen aus Sachaufwand (ohne Transferaufwand)	346.000,00	355.600,00	
3221	Auszahlungen für Gebrauchs- und Verbrauchsgüter, Handelswaren	25.400,00	27.700,00	
3222	Auszahlungen für Verwaltungs- und Betriebsaufwand	32.300,00	33.800,00	
3223	Auszahlungen für Leasing- und Mietaufwand	46.500,00	44.500,00	
3224	Auszahlungen für Instandhaltung	6.700,00	10.200,00	
3225	Sonstige Auszahlungen aus Sachaufwand	235.100,00	239.400,00	
323	Auszahlungen aus Transfers (ohne Kapitaltransfers)	17.100,00	17.100,00	
3231	Transferzahlungen an Träger des öffentlichen Rechts	5.600,00	5.600,00	
3232	Transferzahlungen an Beteiligungen	0,00	0,00	
3233	Transferzahlungen an Unternehmen (inkl. Finanzunternehmen)	0,00	0,00	

Vertretungskörper und allgemeine Verwaltung (Gruppe 0)

MVAG	Mittelverwendungs- und aufbringungsgruppen (1. und 2. Ebene)	VA 2021 inkl. NVA	VA 2020	RA 2019
3234	Transferzahlungen an Haushalte und Organisationen ohne Erwerbscharakter	11.500,00	11.500,00	
3235	Transferzahlungen an das Ausland	0,00	0,00	
3236	Investitions- und Tilgungszuschüsse zwischen Unternehmungen und Betrieben der Gebietskörperschaft und der Gebietskörperschaft	0,00	0,00	
324	Auszahlungen aus Finanzaufwand	0,00	0,00	
3241	Auszahlungen für Zinsaufwand, für Finanzierungsleasing, für Forderungskauf, für Finanzschulden und derivative Finanzinstrumente m	0,00	0,00	
3242	Auszahlungen für Zinsen aus derivativen Finanzinstrumenten ohne Grundgeschäft	0,00	0,00	
3243	Auszahlung aus Gewinnentnahmen von marktbestimmten Betrieben	0,00	0,00	
3244	Sonstige Auszahlungen aus Finanzaufwendungen	0,00	0,00	
32	Summe Auszahlungen operative Gebarung	992.200,00	961.200,00	
SA1	Saldo (1) Geldfluss aus der Operativen Gebarung (31 – 32)	-550.600,00	-526.800,00	
331	Einzahlungen aus der Investitionstätigkeit	0,00	0,00	
3311	Einzahlungen aus der Veräußerung von immateriellem Vermögen	0,00	0,00	
3312	Einzahlungen aus der Veräußerung von Grundstücken und Grundstückeinrichtungen	0,00	0,00	
3313	Einzahlungen aus der Veräußerung von Gebäuden und Bauten	0,00	0,00	
3314	Einzahlungen aus der Veräußerung von technischen Anlagen, Fahrzeuge und Maschinen	0,00	0,00	
3315	Einzahlungen aus der Veräußerung von Amts-, Betriebs- und Geschäftsausstattung	0,00	0,00	
3316	Einzahlungen aus der Veräußerung von Kulturgütern	0,00	0,00	
3317	Einzahlungen aus der Veräußerung von Beteiligungen	0,00	0,00	
332	Einzahlungen aus der Rückzahlung von Darlehen sowie gewährten Vorschüssen	1.200,00	1.900,00	
3321	Einzahlungen aus Darlehen an Träger des öffentlichen Rechts	0,00	0,00	
3322	Einzahlungen aus Darlehen an Beteiligungen	0,00	0,00	
3323	Einzahlungen aus Darlehen an Unternehmen und Haushalte	0,00	0,00	
3325	Einzahlungen aus Vorschüssen und Anzahlungen	1.200,00	1.900,00	
333	Einzahlungen aus Kapitaltransfers	0,00	4.600,00	
3331	Kapitaltransferzahlungen von Trägern des öffentlichen Rechts	0,00	4.600,00	
3332	Kapitaltransferzahlungen von Beteiligungen	0,00	0,00	
3333	Kapitaltransferzahlungen von Unternehmen	0,00	0,00	
3334	Kapitaltransferzahlungen von Haushalten und Organisationen ohne Erwerbscharakter	0,00	0,00	
3335	Kapitaltransferzahlungen vom Ausland	0,00	0,00	
33	Summe Einzahlungen investive Gebarung	1.200,00	6.500,00	
341	Auszahlungen aus der Investitionstätigkeit	56.000,00	59.000,00	
3411	Auszahlungen für den Erwerb von immateriellem Vermögen	20.500,00	8.500,00	
3412	Auszahlungen für den Erwerb von Grundstücken und Grundstückseinrichtungen	0,00	0,00	

Vertretungskörper und allgemeine Verwaltung (Gruppe 0)

MVAG	Mittelverwendungs- und aufbringungsgruppen (1. und 2. Ebene)	VA 2021 inkl. NVA	VA 2020	RA 2019
3413	Auszahlungen für den Erwerb von Gebäuden und Bauten	30.000,00	35.000,00	
3414	Auszahlungen für den Erwerb von technischen Anlagen, Fahrzeuge und Maschinen	0,00	0,00	
3415	Auszahlungen für den Erwerb von Amts-, Betriebs- und Geschäftsausstattung	5.500,00	15.500,00	
3416	Auszahlungen für den Erwerb von Kulturgütern	0,00	0,00	
3417	Auszahlungen für den Erwerb von Beteiligungen	0,00	0,00	
342	Auszahlungen von gewährten Darlehen sowie gewährten Vorschüssen	0,00	0,00	
3421	Auszahlung von Darlehen an Träger des öffentlichen Rechts	0,00	0,00	
3422	Auszahlung von Darlehen an Beteiligungen	0,00	0,00	
3423	Auszahlung von Darlehen an Unternehmen und Haushalte	0,00	0,00	
3425	Auszahlungen von Vorschüssen und Anzahlungen	0,00	0,00	
343	Auszahlungen aus Kapitaltransfers	2.000,00	12.000,00	
3431	Kapitaltransferzahlungen an Träger des öffentlichen Rechts	0,00	0,00	
3432	Kapitaltransferzahlungen an Beteiligungen	0,00	0,00	
3433	Kapitaltransferzahlungen an Unternehmen (Finanzunternehmen)	0,00	0,00	
3434	Kapitaltransferzahlungen an Haushalte und Organisationen ohne Erwerbscharakter	2.000,00	12.000,00	
3435	Kapitaltransferzahlungen an das Ausland	0,00	0,00	
34	Summe Auszahlungen investive Gebarung	58.000,00	71.000,00	
SA2	Saldo (2) Geldfluss aus der Investiven Gebarung (33 – 34)	-56.800,00	-64.500,00	
SA3	Saldo (3) Nettofinanzierungssaldo (Saldo 1 + Saldo 2)	-607.400,00	-591.300,00	
351	Einzahlungen aus der Aufnahme von Finanzschulden	0,00	0,00	
3511	Einzahlungen aus empfangenen Darlehen von öffentlichen Körperschaften und Rechtsträgern	0,00	0,00	
3512	Einzahlungen aus empfangenen Darlehen von Beteiligungen	0,00	0,00	
3513	Einzahlungen aus empfangenen Darlehen von Unternehmen und privaten Haushalten	0,00	0,00	
3514	Einzahlungen aus Finanzschulden (Finanzunternehmen)	0,00	0,00	
353	Einzahlungen infolge eines Kapitaltausch bei derivativen Finanzinstrumenten mit Grundgeschäft	0,00	0,00	
3530	Einzahlungen infolge eines Kapitaltausch bei derivativen Finanzinstrumenten mit Grundgeschäft	0,00	0,00	
355	Einzahlungen aus dem Abgang von Finanzinstrumenten	0,00	0,00	
3550	Einzahlungen aus dem Abgang von Finanzinstrumenten	0,00	0,00	
35	Summe Einzahlungen aus der Finanzierungstätigkeit	0,00	0,00	
361	Auszahlungen aus der Tilgung von Finanzschulden	0,00	0,00	
3611	Auszahlungen aus empfangenen Darlehen von öffentlichen Körperschaften und Rechtsträgern	0,00	0,00	

Vertretungskörper und allgemeine Verwaltung (Gruppe 0)

MVAG	Mittelverwendungs- und aufbringungsgruppen (1. und 2. Ebene)	VA 2021 inkl. NVA	VA 2020	RA 2019
3612	Auszahlungen aus empfangenen Darlehen von Beteiligungen	0,00	0,00	
3613	Auszahlungen aus empfangenen Darlehen von Unternehmen und privaten Haushalten	0,00	0,00	
3614	Auszahlungen aus Finanzschulden	0,00	0,00	
3615	Auszahlung aus der Rückzahlung von Leasingverbindlichkeiten	0,00	0,00	
363	Auszahlungen infolge eines Kapitaltausch bei derivativen Finanzinstrumenten mit Grundgeschäft	0,00	0,00	
3630	Auszahlungen infolge eines Kapitaltausch bei derivativen Finanzinstrumenten mit Grundgeschäft	0,00	0,00	
365	Auszahlungen für den Erwerb von Finanzinstrumenten	0,00	0,00	
3650	Auszahlungen für den Erwerb von Finanzinstrumenten	0,00	0,00	
36	Summe Auszahlungen aus der Finanzierungstätigkeit	0,00	0,00	
SA4	Saldo (4) Geldfluss aus der Finanzierungstätigkeit (35 – 36)	0,00	0,00	
SA5	Saldo (5) Geldfluss aus der voranschlagswirksamen Gebarung (Saldo 3 + Saldo 4)	-607.400,00	-591.300,00	

Öffentliche Ordnung und Sicherheit (Gruppe 1)

MVAG	Mittelverwendungs- und aufbringungsgruppen (1. und 2. Ebene)	VA 2021 inkl. NVA	VA 2020	RA 2019
311	Einzahlungen aus der operativen Verwaltungstätigkeit	18.600,00	17.100,00	
3111	Einzahlungen aus eigenen Abgaben	0,00	0,00	
3112	Einzahlungen aus Ertragsanteilen	0,00	0,00	
3113	Einzahlungen aus Gebühren	0,00	0,00	
3114	Einzahlungen aus Leistungen	18.500,00	17.000,00	
3115	Einzahlungen aus Besitz und wirtschaftlicher Tätigkeit	0,00	0,00	
3116	Einzahlungen aus Veräußerung von geringwertigen Wirtschaftsgütern (GWG) und sonstige Einzahlungen	100,00	100,00	
312	Einzahlungen aus Transfers (ohne Kapitaltransfers)	8.000,00	15.000,00	
3121	Transferzahlungen von Trägern des öffentlichen Rechts	8.000,00	15.000,00	
3122	Transferzahlungen von Beteiligungen	0,00	0,00	
3123	Transferzahlungen von Unternehmen (inkl. Finanzunternehmen)	0,00	0,00	
3124	Transferzahlungen von Haushalte und Organisationen ohne Erwerbscharakter	0,00	0,00	
3125	Transferzahlungen vom Ausland	0,00	0,00	
3126	Investitions- und Tilgungszuschüsse zwischen Unternehmungen und Betrieben der Gebietskörperschaft und der Gebietskörperschaft	0,00	0,00	
313	Einzahlungen aus Finanzerträgen	0,00	0,00	
3131	Einzahlungen aus Zinserträgen	0,00	0,00	
3133	Einzahlungen aus Gewinnentnahmen von marktbestimmten Betrieben	0,00	0,00	
3134	Sonstige Einzahlungen aus Finanzerträgen	0,00	0,00	
3135	Einzahlungen aus Dividenden/Gewinnausschüttungen	0,00	0,00	
31	Summe Einzahlungen operative Gebarung	26.600,00	32.100,00	
321	Auszahlungen aus Personalaufwand	0,00	0,00	
3211	Auszahlungen für Personalaufwand Bezüge, Nebengebühren, und Mehrleistungsvergütungen)	0,00	0,00	
3212	Auszahlungen für gesetzliche und freiwillige Sozialaufwendungen	0,00	0,00	
3213	Auszahlungen aus sonstigem Personalaufwand	0,00	0,00	
322	Auszahlungen aus Sachaufwand (ohne Transferaufwand)	167.800,00	167.900,00	
3221	Auszahlungen für Gebrauchs- und Verbrauchsgüter, Handelswaren	4.000,00	10.000,00	
3222	Auszahlungen für Verwaltungs- und Betriebsaufwand	41.700,00	39.000,00	
3223	Auszahlungen für Leasing- und Mietaufwand	70.000,00	67.000,00	
3224	Auszahlungen für Instandhaltung	35.000,00	35.000,00	
3225	Sonstige Auszahlungen aus Sachaufwand	17.100,00	16.900,00	
323	Auszahlungen aus Transfers (ohne Kapitaltransfers)	26.500,00	26.000,00	
3231	Transferzahlungen an Träger des öffentlichen Rechts	24.000,00	24.000,00	
3232	Transferzahlungen an Beteiligungen	0,00	0,00	
3233	Transferzahlungen an Unternehmen (inkl. Finanzunternehmen)	0,00	0,00	

Öffentliche Ordnung und Sicherheit (Gruppe 1)

MVAG	Mittelverwendungs- und aufbringungsgruppen (1. und 2. Ebene)	VA 2021 inkl. NVA	VA 2020	RA 2019
3234	Transferzahlungen an Haushalte und Organisationen ohne Erwerbscharakter	2.500,00	2.000,00	
3235	Transferzahlungen an das Ausland	0,00	0,00	
3236	Investitions- und Tilgungszuschüsse zwischen Unternehmungen und Betrieben der Gebietskörperschaft und der Gebietskörperschaft	0,00	0,00	
324	Auszahlungen aus Finanzaufwand	1.600,00	1.800,00	
3241	Auszahlungen für Zinsaufwand, für Finanzierungsleasing, für Forderungskauf, für Finanzschulden und derivative Finanzinstrumente m	1.600,00	1.800,00	
3242	Auszahlungen für Zinsen aus derivativen Finanzinstrumenten ohne Grundgeschäft	0,00	0,00	
3243	Auszahlung aus Gewinnentnahmen von marktbestimmten Betrieben	0,00	0,00	
3244	Sonstige Auszahlungen aus Finanzaufwendungen	0,00	0,00	
32	Summe Auszahlungen operative Gebarung	195.900,00	195.700,00	
SA1	Saldo (1) Geldfluss aus der Operativen Gebarung (31 – 32)	-169.300,00	-163.600,00	
331	Einzahlungen aus der Investitionstätigkeit	0,00	0,00	
3311	Einzahlungen aus der Veräußerung von immateriellem Vermögen	0,00	0,00	
3312	Einzahlungen aus der Veräußerung von Grundstücken und Grundstückeinrichtungen	0,00	0,00	
3313	Einzahlungen aus der Veräußerung von Gebäuden und Bauten	0,00	0,00	
3314	Einzahlungen aus der Veräußerung von technischen Anlagen, Fahrzeuge und Maschinen	0,00	0,00	
3315	Einzahlungen aus der Veräußerung von Amts-, Betriebs- und Geschäftsausstattung	0,00	0,00	
3316	Einzahlungen aus der Veräußerung von Kulturgütern	0,00	0,00	
3317	Einzahlungen aus der Veräußerung von Beteiligungen	0,00	0,00	
332	Einzahlungen aus der Rückzahlung von Darlehen sowie gewährten Vorschüssen	0,00	0,00	
3321	Einzahlungen aus Darlehen an Träger des öffentlichen Rechts	0,00	0,00	
3322	Einzahlungen aus Darlehen an Beteiligungen	0,00	0,00	
3323	Einzahlungen aus Darlehen an Unternehmen und Haushalte	0,00	0,00	
3325	Einzahlungen aus Vorschüssen und Anzahlungen	0,00	0,00	
333	Einzahlungen aus Kapitaltransfers	20.000,00	0,00	
3331	Kapitaltransferzahlungen von Trägern des öffentlichen Rechts	20.000,00	0,00	
3332	Kapitaltransferzahlungen von Beteiligungen	0,00	0,00	
3333	Kapitaltransferzahlungen von Unternehmen	0,00	0,00	
3334	Kapitaltransferzahlungen von Haushalten und Organisationen ohne Erwerbscharakter	0,00	0,00	
3335	Kapitaltransferzahlungen vom Ausland	0,00	0,00	
33	Summe Einzahlungen investive Gebarung	20.000,00	0,00	
341	Auszahlungen aus der Investitionstätigkeit	60.000,00	500,00	
3411	Auszahlungen für den Erwerb von immateriellem Vermögen	0,00	0,00	
3412	Auszahlungen für den Erwerb von Grundstücken und Grundstückseinrichtungen	60.000,00	500,00	

Öffentliche Ordnung und Sicherheit (Gruppe 1)

MVAG	Mittelverwendungs- und aufbringungsgruppen (1. und 2. Ebene)	VA 2021 inkl. NVA	VA 2020	RA 2019
3413	Auszahlungen für den Erwerb von Gebäuden und Bauten	0,00	0,00	
3414	Auszahlungen für den Erwerb von technischen Anlagen, Fahrzeuge und Maschinen	0,00	0,00	
3415	Auszahlungen für den Erwerb von Amts-, Betriebs- und Geschäftsausstattung	0,00	0,00	
3416	Auszahlungen für den Erwerb von Kulturgütern	0,00	0,00	
3417	Auszahlungen für den Erwerb von Beteiligungen	0,00	0,00	
342	Auszahlungen von gewährten Darlehen sowie gewährten Vorschüssen	0,00	0,00	
3421	Auszahlung von Darlehen an Träger des öffentlichen Rechts	0,00	0,00	
3422	Auszahlung von Darlehen an Beteiligungen	0,00	0,00	
3423	Auszahlung von Darlehen an Unternehmen und Haushalte	0,00	0,00	
3425	Auszahlungen von Vorschüssen und Anzahlungen	0,00	0,00	
343	Auszahlungen aus Kapitaltransfers	50.000,00	100.000,00	
3431	Kapitaltransferzahlungen an Träger des öffentlichen Rechts	50.000,00	100.000,00	
3432	Kapitaltransferzahlungen an Beteiligungen	0,00	0,00	
3433	Kapitaltransferzahlungen an Unternehmen (Finanzunternehmen)	0,00	0,00	
3434	Kapitaltransferzahlungen an Haushalte und Organisationen ohne Erwerbscharakter	0,00	0,00	
3435	Kapitaltransferzahlungen an das Ausland	0,00	0,00	
34	Summe Auszahlungen investive Gebarung	110.000,00	100.500,00	
SA2	Saldo (2) Geldfluss aus der Investiven Gebarung (33 – 34)	-90.000,00	-100.500,00	
SA3	Saldo (3) Nettofinanzierungssaldo (Saldo 1 + Saldo 2)	-259.300,00	-264.100,00	
351	Einzahlungen aus der Aufnahme von Finanzschulden	0,00	0,00	
3511	Einzahlungen aus empfangenen Darlehen von öffentlichen Körperschaften und Rechtsträgern	0,00	0,00	
3512	Einzahlungen aus empfangenen Darlehen von Beteiligungen	0,00	0,00	
3513	Einzahlungen aus empfangenen Darlehen von Unternehmen und privaten Haushalten	0,00	0,00	
3514	Einzahlungen aus Finanzschulden (Finanzunternehmen)	0,00	0,00	
353	Einzahlungen infolge eines Kapitaltausch bei derivativen Finanzinstrumenten mit Grundgeschäft	0,00	0,00	
3530	Einzahlungen infolge eines Kapitaltausch bei derivativen Finanzinstrumenten mit Grundgeschäft	0,00	0,00	
355	Einzahlungen aus dem Abgang von Finanzinstrumenten	0,00	0,00	
3550	Einzahlungen aus dem Abgang von Finanzinstrumenten	0,00	0,00	
35	Summe Einzahlungen aus der Finanzierungstätigkeit	0,00	0,00	
361	Auszahlungen aus der Tilgung von Finanzschulden	12.000,00	12.100,00	
3611	Auszahlungen aus empfangenen Darlehen von öffentlichen Körperschaften und Rechtsträgern	0,00	0,00	

Öffentliche Ordnung und Sicherheit (Gruppe 1)

MVAG	Mittelverwendungs- und aufbringungsgruppen (1. und 2. Ebene)	VA 2021 inkl. NVA	VA 2020	RA 2019
3612	Auszahlungen aus empfangenen Darlehen von Beteiligungen	0,00	0,00	
3613	Auszahlungen aus empfangenen Darlehen von Unternehmen und privaten Haushalten	0,00	0,00	
3614	Auszahlungen aus Finanzschulden	12.000,00	12.100,00	
3615	Auszahlung aus der Rückzahlung von Leasingverbindlichkeiten	0,00	0,00	
363	Auszahlungen infolge eines Kapitaltausch bei derivativen Finanzinstrumenten mit Grundgeschäft	0,00	0,00	
3630	Auszahlungen infolge eines Kapitaltausch bei derivativen Finanzinstrumenten mit Grundgeschäft	0,00	0,00	
365	Auszahlungen für den Erwerb von Finanzinstrumenten	0,00	0,00	
3650	Auszahlungen für den Erwerb von Finanzinstrumenten	0,00	0,00	
36	Summe Auszahlungen aus der Finanzierungstätigkeit	12.000,00	12.100,00	
SA4	Saldo (4) Geldfluss aus der Finanzierungstätigkeit (35 – 36)	-12.000,00	-12.100,00	
SA5	Saldo (5) Geldfluss aus der voranschlagswirksamen Gebarung (Saldo 3 + Saldo 4)	-271.300,00	-276.200,00	

Unterricht, Erziehung, Sport und Wissenschaft (Gruppe 2)

MVAG	Mittelverwendungs- und aufbringungsgruppen (1. und 2. Ebene)	VA 2021 inkl. NVA	VA 2020	RA 2019
311	Einzahlungen aus der operativen Verwaltungstätigkeit	208.400,00	272.900,00	
3111	Einzahlungen aus eigenen Abgaben	0,00	0,00	
3112	Einzahlungen aus Ertragsanteilen	0,00	0,00	
3113	Einzahlungen aus Gebühren	0,00	0,00	
3114	Einzahlungen aus Leistungen	34.500,00	28.200,00	
3115	Einzahlungen aus Besitz und wirtschaftlicher Tätigkeit	8.300,00	9.500,00	
3116	Einzahlungen aus Veräußerung von geringwertigen Wirtschaftsgütern (GWG) und sonstige Einzahlungen	165.600,00	235.200,00	
312	Einzahlungen aus Transfers (ohne Kapitaltransfers)	26.200,00	24.600,00	
3121	Transferzahlungen von Trägern des öffentlichen Rechts	26.200,00	24.600,00	
3122	Transferzahlungen von Beteiligungen	0,00	0,00	
3123	Transferzahlungen von Unternehmen (inkl. Finanzunternehmen)	0,00	0,00	
3124	Transferzahlungen von Haushalte und Organisationen ohne Erwerbscharakter	0,00	0,00	
3125	Transferzahlungen vom Ausland	0,00	0,00	
3126	Investitions- und Tilgungszuschüsse zwischen Unternehmungen und Betrieben der Gebietskörperschaft und der Gebietskörperschaft	0,00	0,00	
313	Einzahlungen aus Finanzerträgen	0,00	0,00	
3131	Einzahlungen aus Zinserträgen	0,00	0,00	
3133	Einzahlungen aus Gewinnentnahmen von marktbestimmten Betrieben	0,00	0,00	
3134	Sonstige Einzahlungen aus Finanzerträgen	0,00	0,00	
3135	Einzahlungen aus Dividenden/Gewinnausschüttungen	0,00	0,00	
31	Summe Einzahlungen operative Gebarung	234.600,00	297.500,00	
321	Auszahlungen aus Personalaufwand	460.200,00	446.600,00	
3211	Auszahlungen für Personalaufwand Bezüge, Nebengebühren, und Mehrleistungsvergütungen)	353.300,00	354.100,00	
3212	Auszahlungen für gesetzliche und freiwillige Sozialaufwendungen	106.900,00	92.500,00	
3213	Auszahlungen aus sonstigem Personalaufwand	0,00	0,00	
322	Auszahlungen aus Sachaufwand (ohne Transferaufwand)	383.200,00	530.600,00	
3221	Auszahlungen für Gebrauchs- und Verbrauchsgüter, Handelswaren	85.900,00	83.600,00	
3222	Auszahlungen für Verwaltungs- und Betriebsaufwand	43.300,00	40.500,00	
3223	Auszahlungen für Leasing- und Mietaufwand	29.600,00	29.600,00	
3224	Auszahlungen für Instandhaltung	19.000,00	33.500,00	
3225	Sonstige Auszahlungen aus Sachaufwand	205.400,00	343.400,00	
323	Auszahlungen aus Transfers (ohne Kapitaltransfers)	193.500,00	208.000,00	
3231	Transferzahlungen an Träger des öffentlichen Rechts	182.300,00	184.600,00	
3232	Transferzahlungen an Beteiligungen	0,00	0,00	
3233	Transferzahlungen an Unternehmen (inkl. Finanzunternehmen)	0,00	0,00	

Unterricht, Erziehung, Sport und Wissenschaft (Gruppe 2)

MVAG	Mittelverwendungs- und aufbringungsgruppen (1. und 2. Ebene)	VA 2021 inkl. NVA	VA 2020	RA 2019
3234	Transferzahlungen an Haushalte und Organisationen ohne Erwerbscharakter	11.200,00	23.400,00	
3235	Transferzahlungen an das Ausland	0,00	0,00	
3236	Investitions- und Tilgungszuschüsse zwischen Unternehmungen und Betrieben der Gebietskörperschaft und der Gebietskörperschaft	0,00	0,00	
324	Auszahlungen aus Finanzaufwand	17.200,00	3.200,00	
3241	Auszahlungen für Zinsaufwand, für Finanzierungsleasing, für Forderungskauf, für Finanzschulden und derivative Finanzinstrumente m	17.200,00	3.200,00	
3242	Auszahlungen für Zinsen aus derivativen Finanzinstrumenten ohne Grundgeschäft	0,00	0,00	
3243	Auszahlung aus Gewinnentnahmen von marktbestimmten Betrieben	0,00	0,00	
3244	Sonstige Auszahlungen aus Finanzaufwendungen	0,00	0,00	
32	Summe Auszahlungen operative Gebarung	1.054.100,00	1.188.400,00	
SA1	Saldo (1) Geldfluss aus der Operativen Gebarung (31 – 32)	-819.500,00	-890.900,00	
331	Einzahlungen aus der Investitionstätigkeit	0,00	0,00	
3311	Einzahlungen aus der Veräußerung von immateriellem Vermögen	0,00	0,00	
3312	Einzahlungen aus der Veräußerung von Grundstücken und Grundstückeinrichtungen	0,00	0,00	
3313	Einzahlungen aus der Veräußerung von Gebäuden und Bauten	0,00	0,00	
3314	Einzahlungen aus der Veräußerung von technischen Anlagen, Fahrzeuge und Maschinen	0,00	0,00	
3315	Einzahlungen aus der Veräußerung von Amts-, Betriebs- und Geschäftsausstattung	0,00	0,00	
3316	Einzahlungen aus der Veräußerung von Kulturgütern	0,00	0,00	
3317	Einzahlungen aus der Veräußerung von Beteiligungen	0,00	0,00	
332	Einzahlungen aus der Rückzahlung von Darlehen sowie gewährten Vorschüssen	0,00	0,00	
3321	Einzahlungen aus Darlehen an Träger des öffentlichen Rechts	0,00	0,00	
3322	Einzahlungen aus Darlehen an Beteiligungen	0,00	0,00	
3323	Einzahlungen aus Darlehen an Unternehmen und Haushalte	0,00	0,00	
3325	Einzahlungen aus Vorschüssen und Anzahlungen	0,00	0,00	
333	Einzahlungen aus Kapitaltransfers	370.000,00	0,00	
3331	Kapitaltransferzahlungen von Trägern des öffentlichen Rechts	370.000,00	0,00	
3332	Kapitaltransferzahlungen von Beteiligungen	0,00	0,00	
3333	Kapitaltransferzahlungen von Unternehmen	0,00	0,00	
3334	Kapitaltransferzahlungen von Haushalten und Organisationen ohne Erwerbscharakter	0,00	0,00	
3335	Kapitaltransferzahlungen vom Ausland	0,00	0,00	
33	Summe Einzahlungen investive Gebarung	370.000,00	0,00	
341	Auszahlungen aus der Investitionstätigkeit	1.342.800,00	2.400,00	
3411	Auszahlungen für den Erwerb von immateriellem Vermögen	0,00	0,00	
3412	Auszahlungen für den Erwerb von Grundstücken und Grundstückseinrichtungen	0,00	0,00	

Unterricht, Erziehung, Sport und Wissenschaft (Gruppe 2)

MVAG	Mittelverwendungs- und aufbringungsgruppen (1. und 2. Ebene)	VA 2021 inkl. NVA	VA 2020	RA 2019
3413	Auszahlungen für den Erwerb von Gebäuden und Bauten	1.340.000,00	0,00	
3414	Auszahlungen für den Erwerb von technischen Anlagen, Fahrzeuge und Maschinen	0,00	0,00	
3415	Auszahlungen für den Erwerb von Amts-, Betriebs- und Geschäftsausstattung	2.800,00	2.400,00	
3416	Auszahlungen für den Erwerb von Kulturgütern	0,00	0,00	
3417	Auszahlungen für den Erwerb von Beteiligungen	0,00	0,00	
342	Auszahlungen von gewährten Darlehen sowie gewährten Vorschüssen	0,00	0,00	
3421	Auszahlung von Darlehen an Träger des öffentlichen Rechts	0,00	0,00	
3422	Auszahlung von Darlehen an Beteiligungen	0,00	0,00	
3423	Auszahlung von Darlehen an Unternehmen und Haushalte	0,00	0,00	
3425	Auszahlungen von Vorschüssen und Anzahlungen	0,00	0,00	
343	Auszahlungen aus Kapitaltransfers	34.000,00	32.000,00	
3431	Kapitaltransferzahlungen an Träger des öffentlichen Rechts	0,00	0,00	
3432	Kapitaltransferzahlungen an Beteiligungen	0,00	0,00	
3433	Kapitaltransferzahlungen an Unternehmen (Finanzunternehmen)	0,00	0,00	
3434	Kapitaltransferzahlungen an Haushalte und Organisationen ohne Erwerbscharakter	34.000,00	32.000,00	
3435	Kapitaltransferzahlungen an das Ausland	0,00	0,00	
34	Summe Auszahlungen investive Gebarung	1.376.800,00	34.400,00	
SA2	Saldo (2) Geldfluss aus der Investiven Gebarung (33 – 34)	-1.006.800,00	-34.400,00	
SA3	Saldo (3) Nettofinanzierungssaldo (Saldo 1 + Saldo 2)	-1.826.300,00	-925.300,00	
351	Einzahlungen aus der Aufnahme von Finanzschulden	970.000,00	0,00	
3511	Einzahlungen aus empfangenen Darlehen von öffentlichen Körperschaften und Rechtsträgern	0,00	0,00	
3512	Einzahlungen aus empfangenen Darlehen von Beteiligungen	0,00	0,00	
3513	Einzahlungen aus empfangenen Darlehen von Unternehmen und privaten Haushalten	0,00	0,00	
3514	Einzahlungen aus Finanzschulden (Finanzunternehmen)	970.000,00	0,00	
353	Einzahlungen infolge eines Kapitaltausch bei derivativen Finanzinstrumenten mit Grundgeschäft	0,00	0,00	
3530	Einzahlungen infolge eines Kapitaltausch bei derivativen Finanzinstrumenten mit Grundgeschäft	0,00	0,00	
355	Einzahlungen aus dem Abgang von Finanzinstrumenten	0,00	0,00	
3550	Einzahlungen aus dem Abgang von Finanzinstrumenten	0,00	0,00	
35	Summe Einzahlungen aus der Finanzierungstätigkeit	970.000,00	0,00	
361	Auszahlungen aus der Tilgung von Finanzschulden	31.300,00	31.300,00	
3611	Auszahlungen aus empfangenen Darlehen von öffentlichen Körperschaften und Rechtsträgern	0,00	0,00	

Unterricht, Erziehung, Sport und Wissenschaft (Gruppe 2)

MVAG	Mittelverwendungs- und aufbringungsgruppen (1. und 2. Ebene)	VA 2021 inkl. NVA	VA 2020	RA 2019
3612	Auszahlungen aus empfangenen Darlehen von Beteiligungen	0,00	0,00	
3613	Auszahlungen aus empfangenen Darlehen von Unternehmen und privaten Haushalten	0,00	0,00	
3614	Auszahlungen aus Finanzschulden	31.300,00	31.300,00	
3615	Auszahlung aus der Rückzahlung von Leasingverbindlichkeiten	0,00	0,00	
363	Auszahlungen infolge eines Kapitaltausch bei derivativen Finanzinstrumenten mit Grundgeschäft	0,00	0,00	
3630	Auszahlungen infolge eines Kapitaltausch bei derivativen Finanzinstrumenten mit Grundgeschäft	0,00	0,00	
365	Auszahlungen für den Erwerb von Finanzinstrumenten	0,00	0,00	
3650	Auszahlungen für den Erwerb von Finanzinstrumenten	0,00	0,00	
36	Summe Auszahlungen aus der Finanzierungstätigkeit	31.300,00	31.300,00	
SA4	Saldo (4) Geldfluss aus der Finanzierungstätigkeit (35 – 36)	938.700,00	-31.300,00	
SA5	Saldo (5) Geldfluss aus der voranschlagswirksamen Gebarung (Saldo 3 + Saldo 4)	-887.600,00	-956.600,00	

Kunst, Kultur und Kultus (Gruppe 3)

MVAG	Mittelverwendungs- und aufbringungsgruppen (1. und 2. Ebene)	VA 2021 inkl. NVA	VA 2020	RA 2019
311	Einzahlungen aus der operativen Verwaltungstätigkeit	2.500,00	3.000,00	
3111	Einzahlungen aus eigenen Abgaben	0,00	0,00	
3112	Einzahlungen aus Ertragsanteilen	0,00	0,00	
3113	Einzahlungen aus Gebühren	0,00	0,00	
3114	Einzahlungen aus Leistungen	2.500,00	3.000,00	
3115	Einzahlungen aus Besitz und wirtschaftlicher Tätigkeit	0,00	0,00	
3116	Einzahlungen aus Veräußerung von geringwertigen Wirtschaftsgütern (GWG) und sonstige Einzahlungen	0,00	0,00	
312	Einzahlungen aus Transfers (ohne Kapitaltransfers)	4.000,00	4.000,00	
3121	Transferzahlungen von Trägern des öffentlichen Rechts	4.000,00	4.000,00	
3122	Transferzahlungen von Beteiligungen	0,00	0,00	
3123	Transferzahlungen von Unternehmen (inkl. Finanzunternehmen)	0,00	0,00	
3124	Transferzahlungen von Haushalte und Organisationen ohne Erwerbscharakter	0,00	0,00	
3125	Transferzahlungen vom Ausland	0,00	0,00	
3126	Investitions- und Tilgungszuschüsse zwischen Unternehmungen und Betrieben der Gebietskörperschaft und der Gebietskörperschaft	0,00	0,00	
313	Einzahlungen aus Finanzerträgen	0,00	0,00	
3131	Einzahlungen aus Zinserträgen	0,00	0,00	
3133	Einzahlungen aus Gewinnentnahmen von marktbestimmten Betrieben	0,00	0,00	
3134	Sonstige Einzahlungen aus Finanzerträgen	0,00	0,00	
3135	Einzahlungen aus Dividenden/Gewinnausschüttungen	0,00	0,00	
31	Summe Einzahlungen operative Gebarung	6.500,00	7.000,00	
321	Auszahlungen aus Personalaufwand	0,00	0,00	
3211	Auszahlungen für Personalaufwand Bezüge, Nebengebühren, und Mehrleistungsvergütungen)	0,00	0,00	
3212	Auszahlungen für gesetzliche und freiwillige Sozialaufwendungen	0,00	0,00	
3213	Auszahlungen aus sonstigem Personalaufwand	0,00	0,00	
322	Auszahlungen aus Sachaufwand (ohne Transferaufwand)	197.600,00	194.800,00	
3221	Auszahlungen für Gebrauchs- und Verbrauchsgüter, Handelswaren	27.100,00	27.100,00	
3222	Auszahlungen für Verwaltungs- und Betriebsaufwand	5.600,00	5.400,00	
3223	Auszahlungen für Leasing- und Mietaufwand	8.500,00	8.500,00	
3224	Auszahlungen für Instandhaltung	12.500,00	15.000,00	
3225	Sonstige Auszahlungen aus Sachaufwand	143.900,00	138.800,00	
323	Auszahlungen aus Transfers (ohne Kapitaltransfers)	129.000,00	188.900,00	
3231	Transferzahlungen an Träger des öffentlichen Rechts	87.500,00	81.400,00	
3232	Transferzahlungen an Beteiligungen	0,00	0,00	
3233	Transferzahlungen an Unternehmen (inkl. Finanzunternehmen)	40.000,00	106.000,00	

Kunst, Kultur und Kultus (Gruppe 3)

MVAG	Mittelverwendungs- und aufbringungsgruppen (1. und 2. Ebene)	VA 2021 inkl. NVA	VA 2020	RA 2019
3234	Transferzahlungen an Haushalte und Organisationen ohne Erwerbscharakter	1.500,00	1.500,00	
3235	Transferzahlungen an das Ausland	0,00	0,00	
3236	Investitions- und Tilgungszuschüsse zwischen Unternehmungen und Betrieben der Gebietskörperschaft und der Gebietskörperschaft	0,00	0,00	
324	Auszahlungen aus Finanzaufwand	0,00	0,00	
3241	Auszahlungen für Zinsaufwand, für Finanzierungsleasing, für Forderungskauf, für Finanzschulden und derivative Finanzinstrumente m	0,00	0,00	
3242	Auszahlungen für Zinsen aus derivativen Finanzinstrumenten ohne Grundgeschäft	0,00	0,00	
3243	Auszahlung aus Gewinnentnahmen von marktbestimmten Betrieben	0,00	0,00	
3244	Sonstige Auszahlungen aus Finanzaufwendungen	0,00	0,00	
32	Summe Auszahlungen operative Gebarung	326.600,00	383.700,00	
SA1	Saldo (1) Geldfluss aus der Operativen Gebarung (31 – 32)	-320.100,00	-376.700,00	
331	Einzahlungen aus der Investitionstätigkeit	0,00	0,00	
3311	Einzahlungen aus der Veräußerung von immateriellem Vermögen	0,00	0,00	
3312	Einzahlungen aus der Veräußerung von Grundstücken und Grundstückeinrichtungen	0,00	0,00	
3313	Einzahlungen aus der Veräußerung von Gebäuden und Bauten	0,00	0,00	
3314	Einzahlungen aus der Veräußerung von technischen Anlagen, Fahrzeuge und Maschinen	0,00	0,00	
3315	Einzahlungen aus der Veräußerung von Amts-, Betriebs- und Geschäftsausstattung	0,00	0,00	
3316	Einzahlungen aus der Veräußerung von Kulturgütern	0,00	0,00	
3317	Einzahlungen aus der Veräußerung von Beteiligungen	0,00	0,00	
332	Einzahlungen aus der Rückzahlung von Darlehen sowie gewährten Vorschüssen	0,00	0,00	
3321	Einzahlungen aus Darlehen an Träger des öffentlichen Rechts	0,00	0,00	
3322	Einzahlungen aus Darlehen an Beteiligungen	0,00	0,00	
3323	Einzahlungen aus Darlehen an Unternehmen und Haushalte	0,00	0,00	
3325	Einzahlungen aus Vorschüssen und Anzahlungen	0,00	0,00	
333	Einzahlungen aus Kapitaltransfers	0,00	2.700,00	
3331	Kapitaltransferzahlungen von Trägern des öffentlichen Rechts	0,00	2.700,00	
3332	Kapitaltransferzahlungen von Beteiligungen	0,00	0,00	
3333	Kapitaltransferzahlungen von Unternehmen	0,00	0,00	
3334	Kapitaltransferzahlungen von Haushalten und Organisationen ohne Erwerbscharakter	0,00	0,00	
3335	Kapitaltransferzahlungen vom Ausland	0,00	0,00	
33	Summe Einzahlungen investive Gebarung	0,00	2.700,00	
341	Auszahlungen aus der Investitionstätigkeit	5.000,00	21.000,00	
3411	Auszahlungen für den Erwerb von immateriellem Vermögen	0,00	0,00	
3412	Auszahlungen für den Erwerb von Grundstücken und Grundstückseinrichtungen	0,00	0,00	

Kunst, Kultur und Kultus (Gruppe 3)

MVAG	Mittelverwendungs- und aufbringungsgruppen (1. und 2. Ebene)	VA 2021 inkl. NVA	VA 2020	RA 2019
3413	Auszahlungen für den Erwerb von Gebäuden und Bauten	5.000,00	21.000,00	
3414	Auszahlungen für den Erwerb von technischen Anlagen, Fahrzeuge und Maschinen	0,00	0,00	
3415	Auszahlungen für den Erwerb von Amts-, Betriebs- und Geschäftsausstattung	0,00	0,00	
3416	Auszahlungen für den Erwerb von Kulturgütern	0,00	0,00	
3417	Auszahlungen für den Erwerb von Beteiligungen	0,00	0,00	
342	Auszahlungen von gewährten Darlehen sowie gewährten Vorschüssen	0,00	0,00	
3421	Auszahlung von Darlehen an Träger des öffentlichen Rechts	0,00	0,00	
3422	Auszahlung von Darlehen an Beteiligungen	0,00	0,00	
3423	Auszahlung von Darlehen an Unternehmen und Haushalte	0,00	0,00	
3425	Auszahlungen von Vorschüssen und Anzahlungen	0,00	0,00	
343	Auszahlungen aus Kapitaltransfers	1.000,00	3.500,00	
3431	Kapitaltransferzahlungen an Träger des öffentlichen Rechts	0,00	0,00	
3432	Kapitaltransferzahlungen an Beteiligungen	0,00	0,00	
3433	Kapitaltransferzahlungen an Unternehmen (Finanzunternehmen)	0,00	0,00	
3434	Kapitaltransferzahlungen an Haushalte und Organisationen ohne Erwerbscharakter	1.000,00	3.500,00	
3435	Kapitaltransferzahlungen an das Ausland	0,00	0,00	
34	Summe Auszahlungen investive Gebarung	6.000,00	24.500,00	
SA2	Saldo (2) Geldfluss aus der Investiven Gebarung (33 – 34)	-6.000,00	-21.800,00	
SA3	Saldo (3) Nettofinanzierungssaldo (Saldo 1 + Saldo 2)	-326.100,00	-398.500,00	
351	Einzahlungen aus der Aufnahme von Finanzschulden	0,00	0,00	
3511	Einzahlungen aus empfangenen Darlehen von öffentlichen Körperschaften und Rechtsträgern	0,00	0,00	
3512	Einzahlungen aus empfangenen Darlehen von Beteiligungen	0,00	0,00	
3513	Einzahlungen aus empfangenen Darlehen von Unternehmen und privaten Haushalten	0,00	0,00	
3514	Einzahlungen aus Finanzschulden (Finanzunternehmen)	0,00	0,00	
353	Einzahlungen infolge eines Kapitaltausch bei derivativen Finanzinstrumenten mit Grundgeschäft	0,00	0,00	
3530	Einzahlungen infolge eines Kapitaltausch bei derivativen Finanzinstrumenten mit Grundgeschäft	0,00	0,00	
355	Einzahlungen aus dem Abgang von Finanzinstrumenten	0,00	0,00	
3550	Einzahlungen aus dem Abgang von Finanzinstrumenten	0,00	0,00	
35	Summe Einzahlungen aus der Finanzierungstätigkeit	0,00	0,00	
361	Auszahlungen aus der Tilgung von Finanzschulden	0,00	0,00	
3611	Auszahlungen aus empfangenen Darlehen von öffentlichen Körperschaften und Rechtsträgern	0,00	0,00	

Kunst, Kultur und Kultus (Gruppe 3)

MVAG	Mittelverwendungs- und aufbringungsgruppen (1. und 2. Ebene)	VA 2021 inkl. NVA	VA 2020	RA 2019
3612	Auszahlungen aus empfangenen Darlehen von Beteiligungen	0,00	0,00	
3613	Auszahlungen aus empfangenen Darlehen von Unternehmen und privaten Haushalten	0,00	0,00	
3614	Auszahlungen aus Finanzschulden	0,00	0,00	
3615	Auszahlung aus der Rückzahlung von Leasingverbindlichkeiten	0,00	0,00	
363	Auszahlungen infolge eines Kapitaltausch bei derivativen Finanzinstrumenten mit Grundgeschäft	0,00	0,00	
3630	Auszahlungen infolge eines Kapitaltausch bei derivativen Finanzinstrumenten mit Grundgeschäft	0,00	0,00	
365	Auszahlungen für den Erwerb von Finanzinstrumenten	0,00	0,00	
3650	Auszahlungen für den Erwerb von Finanzinstrumenten	0,00	0,00	
36	Summe Auszahlungen aus der Finanzierungstätigkeit	0,00	0,00	
SA4	Saldo (4) Geldfluss aus der Finanzierungstätigkeit (35 – 36)	0,00	0,00	
SA5	Saldo (5) Geldfluss aus der voranschlagswirksamen Gebarung (Saldo 3 + Saldo 4)	-326.100,00	-398.500,00	

Soziale Wohlfahrt und Wohnbauförderung (Gruppe 4)

MVAG	Mittelverwendungs- und aufbringungsgruppen (1. und 2. Ebene)	VA 2021 inkl. NVA	VA 2020	RA 2019
311	Einzahlungen aus der operativen Verwaltungstätigkeit	0,00	0,00	
3111	Einzahlungen aus eigenen Abgaben	0,00	0,00	
3112	Einzahlungen aus Ertragsanteilen	0,00	0,00	
3113	Einzahlungen aus Gebühren	0,00	0,00	
3114	Einzahlungen aus Leistungen	0,00	0,00	
3115	Einzahlungen aus Besitz und wirtschaftlicher Tätigkeit	0,00	0,00	
3116	Einzahlungen aus Veräußerung von geringwertigen Wirtschaftsgütern (GWG) und sonstige Einzahlungen	0,00	0,00	
312	Einzahlungen aus Transfers (ohne Kapitaltransfers)	100,00	100,00	
3121	Transferzahlungen von Trägern des öffentlichen Rechts	0,00	0,00	
3122	Transferzahlungen von Beteiligungen	0,00	0,00	
3123	Transferzahlungen von Unternehmen (inkl. Finanzunternehmen)	100,00	100,00	
3124	Transferzahlungen von Haushalte und Organisationen ohne Erwerbscharakter	0,00	0,00	
3125	Transferzahlungen vom Ausland	0,00	0,00	
3126	Investitions- und Tilgungszuschüsse zwischen Unternehmungen und Betrieben der Gebietskörperschaft und der Gebietskörperschaft	0,00	0,00	
313	Einzahlungen aus Finanzerträgen	0,00	0,00	
3131	Einzahlungen aus Zinserträgen	0,00	0,00	
3133	Einzahlungen aus Gewinnentnahmen von marktbestimmten Betrieben	0,00	0,00	
3134	Sonstige Einzahlungen aus Finanzerträgen	0,00	0,00	
3135	Einzahlungen aus Dividenden/Gewinnausschüttungen	0,00	0,00	
31	Summe Einzahlungen operative Gebarung	100,00	100,00	
321	Auszahlungen aus Personalaufwand	0,00	0,00	
3211	Auszahlungen für Personalaufwand Bezüge, Nebengebühren, und Mehrleistungsvergütungen)	0,00	0,00	
3212	Auszahlungen für gesetzliche und freiwillige Sozialaufwendungen	0,00	0,00	
3213	Auszahlungen aus sonstigem Personalaufwand	0,00	0,00	
322	Auszahlungen aus Sachaufwand (ohne Transferaufwand)	1.000,00	1.000,00	
3221	Auszahlungen für Gebrauchs- und Verbrauchsgüter, Handelswaren	0,00	0,00	
3222	Auszahlungen für Verwaltungs- und Betriebsaufwand	0,00	0,00	
3223	Auszahlungen für Leasing- und Mietaufwand	0,00	0,00	
3224	Auszahlungen für Instandhaltung	0,00	0,00	
3225	Sonstige Auszahlungen aus Sachaufwand	1.000,00	1.000,00	
323	Auszahlungen aus Transfers (ohne Kapitaltransfers)	740.000,00	715.300,00	
3231	Transferzahlungen an Träger des öffentlichen Rechts	720.000,00	695.300,00	
3232	Transferzahlungen an Beteiligungen	0,00	0,00	
3233	Transferzahlungen an Unternehmen (inkl. Finanzunternehmen)	0,00	0,00	

Soziale Wohlfahrt und Wohnbauförderung (Gruppe 4)

MVAG	Mittelverwendungs- und aufbringungsgruppen (1. und 2. Ebene)	VA 2021 inkl. NVA	VA 2020	RA 2019
3234	Transferzahlungen an Haushalte und Organisationen ohne Erwerbscharakter	20.000,00	20.000,00	
3235	Transferzahlungen an das Ausland	0,00	0,00	
3236	Investitions- und Tilgungszuschüsse zwischen Unternehmungen und Betrieben der Gebietskörperschaft und der Gebietskörperschaft	0,00	0,00	
324	Auszahlungen aus Finanzaufwand	0,00	0,00	
3241	Auszahlungen für Zinsaufwand, für Finanzierungsleasing, für Forderungskauf, für Finanzschulden und derivative Finanzinstrumente m	0,00	0,00	
3242	Auszahlungen für Zinsen aus derivativen Finanzinstrumenten ohne Grundgeschäft	0,00	0,00	
3243	Auszahlung aus Gewinnentnahmen von marktbestimmten Betrieben	0,00	0,00	
3244	Sonstige Auszahlungen aus Finanzaufwendungen	0,00	0,00	
32	Summe Auszahlungen operative Gebarung	741.000,00	716.300,00	
SA1	Saldo (1) Geldfluss aus der Operativen Gebarung (31 – 32)	-740.900,00	-716.200,00	
331	Einzahlungen aus der Investitionstätigkeit	0,00	0,00	
3311	Einzahlungen aus der Veräußerung von immateriellem Vermögen	0,00	0,00	
3312	Einzahlungen aus der Veräußerung von Grundstücken und Grundstückeinrichtungen	0,00	0,00	
3313	Einzahlungen aus der Veräußerung von Gebäuden und Bauten	0,00	0,00	
3314	Einzahlungen aus der Veräußerung von technischen Anlagen, Fahrzeuge und Maschinen	0,00	0,00	
3315	Einzahlungen aus der Veräußerung von Amts-, Betriebs- und Geschäftsausstattung	0,00	0,00	
3316	Einzahlungen aus der Veräußerung von Kulturgütern	0,00	0,00	
3317	Einzahlungen aus der Veräußerung von Beteiligungen	0,00	0,00	
332	Einzahlungen aus der Rückzahlung von Darlehen sowie gewährten Vorschüssen	0,00	0,00	
3321	Einzahlungen aus Darlehen an Träger des öffentlichen Rechts	0,00	0,00	
3322	Einzahlungen aus Darlehen an Beteiligungen	0,00	0,00	
3323	Einzahlungen aus Darlehen an Unternehmen und Haushalte	0,00	0,00	
3325	Einzahlungen aus Vorschüssen und Anzahlungen	0,00	0,00	
333	Einzahlungen aus Kapitaltransfers	0,00	0,00	
3331	Kapitaltransferzahlungen von Trägern des öffentlichen Rechts	0,00	0,00	
3332	Kapitaltransferzahlungen von Beteiligungen	0,00	0,00	
3333	Kapitaltransferzahlungen von Unternehmen	0,00	0,00	
3334	Kapitaltransferzahlungen von Haushalten und Organisationen ohne Erwerbscharakter	0,00	0,00	
3335	Kapitaltransferzahlungen vom Ausland	0,00	0,00	
33	Summe Einzahlungen investive Gebarung	0,00	0,00	
341	Auszahlungen aus der Investitionstätigkeit	0,00	0,00	
3411	Auszahlungen für den Erwerb von immateriellem Vermögen	0,00	0,00	
3412	Auszahlungen für den Erwerb von Grundstücken und Grundstückseinrichtungen	0,00	0,00	

Soziale Wohlfahrt und Wohnbauförderung (Gruppe 4)

MVAG	Mittelverwendungs- und aufbringungsgruppen (1. und 2. Ebene)	VA 2021 inkl. NVA	VA 2020	RA 2019
3413	Auszahlungen für den Erwerb von Gebäuden und Bauten	0,00	0,00	
3414	Auszahlungen für den Erwerb von technischen Anlagen, Fahrzeuge und Maschinen	0,00	0,00	
3415	Auszahlungen für den Erwerb von Amts-, Betriebs- und Geschäftsausstattung	0,00	0,00	
3416	Auszahlungen für den Erwerb von Kulturgütern	0,00	0,00	
3417	Auszahlungen für den Erwerb von Beteiligungen	0,00	0,00	
342	Auszahlungen von gewährten Darlehen sowie gewährten Vorschüssen	0,00	0,00	
3421	Auszahlung von Darlehen an Träger des öffentlichen Rechts	0,00	0,00	
3422	Auszahlung von Darlehen an Beteiligungen	0,00	0,00	
3423	Auszahlung von Darlehen an Unternehmen und Haushalte	0,00	0,00	
3425	Auszahlungen von Vorschüssen und Anzahlungen	0,00	0,00	
343	Auszahlungen aus Kapitaltransfers	0,00	0,00	
3431	Kapitaltransferzahlungen an Träger des öffentlichen Rechts	0,00	0,00	
3432	Kapitaltransferzahlungen an Beteiligungen	0,00	0,00	
3433	Kapitaltransferzahlungen an Unternehmen (Finanzunternehmen)	0,00	0,00	
3434	Kapitaltransferzahlungen an Haushalte und Organisationen ohne Erwerbscharakter	0,00	0,00	
3435	Kapitaltransferzahlungen an das Ausland	0,00	0,00	
34	Summe Auszahlungen investive Gebarung	0,00	0,00	
SA2	Saldo (2) Geldfluss aus der Investiven Gebarung (33 – 34)	0,00	0,00	
SA3	Saldo (3) Nettofinanzierungssaldo (Saldo 1 + Saldo 2)	-740.900,00	-716.200,00	
351	Einzahlungen aus der Aufnahme von Finanzschulden	0,00	0,00	
3511	Einzahlungen aus empfangenen Darlehen von öffentlichen Körperschaften und Rechtsträgern	0,00	0,00	
3512	Einzahlungen aus empfangenen Darlehen von Beteiligungen	0,00	0,00	
3513	Einzahlungen aus empfangenen Darlehen von Unternehmen und privaten Haushalten	0,00	0,00	
3514	Einzahlungen aus Finanzschulden (Finanzunternehmen)	0,00	0,00	
353	Einzahlungen infolge eines Kapitaltausch bei derivativen Finanzinstrumenten mit Grundgeschäft	0,00	0,00	
3530	Einzahlungen infolge eines Kapitaltausch bei derivativen Finanzinstrumenten mit Grundgeschäft	0,00	0,00	
355	Einzahlungen aus dem Abgang von Finanzinstrumenten	0,00	0,00	
3550	Einzahlungen aus dem Abgang von Finanzinstrumenten	0,00	0,00	
35	Summe Einzahlungen aus der Finanzierungstätigkeit	0,00	0,00	
361	Auszahlungen aus der Tilgung von Finanzschulden	0,00	0,00	
3611	Auszahlungen aus empfangenen Darlehen von öffentlichen Körperschaften und Rechtsträgern	0,00	0,00	

Soziale Wohlfahrt und Wohnbauförderung (Gruppe 4)

MVAG	Mittelverwendungs- und aufbringungsgruppen (1. und 2. Ebene)	VA 2021 inkl. NVA	VA 2020	RA 2019
3612	Auszahlungen aus empfangenen Darlehen von Beteiligungen	0,00	0,00	
3613	Auszahlungen aus empfangenen Darlehen von Unternehmen und privaten Haushalten	0,00	0,00	
3614	Auszahlungen aus Finanzschulden	0,00	0,00	
3615	Auszahlung aus der Rückzahlung von Leasingverbindlichkeiten	0,00	0,00	
363	Auszahlungen infolge eines Kapitaltausch bei derivativen Finanzinstrumenten mit Grundgeschäft	0,00	0,00	
3630	Auszahlungen infolge eines Kapitaltausch bei derivativen Finanzinstrumenten mit Grundgeschäft	0,00	0,00	
365	Auszahlungen für den Erwerb von Finanzinstrumenten	0,00	0,00	
3650	Auszahlungen für den Erwerb von Finanzinstrumenten	0,00	0,00	
36	Summe Auszahlungen aus der Finanzierungstätigkeit	0,00	0,00	
SA4	Saldo (4) Geldfluss aus der Finanzierungstätigkeit (35 – 36)	0,00	0,00	
SA5	Saldo (5) Geldfluss aus der voranschlagswirksamen Gebarung (Saldo 3 + Saldo 4)	-740.900,00	-716.200,00	

Gesundheit (Gruppe 5)

MVAG	Mittelverwendungs- und aufbringungsgruppen (1. und 2. Ebene)	VA 2021 inkl. NVA	VA 2020	RA 2019
311	Einzahlungen aus der operativen Verwaltungstätigkeit	500,00	700,00	
3111	Einzahlungen aus eigenen Abgaben	0,00	0,00	
3112	Einzahlungen aus Ertragsanteilen	0,00	0,00	
3113	Einzahlungen aus Gebühren	0,00	0,00	
3114	Einzahlungen aus Leistungen	0,00	0,00	
3115	Einzahlungen aus Besitz und wirtschaftlicher Tätigkeit	0,00	0,00	
3116	Einzahlungen aus Veräußerung von geringwertigen Wirtschaftsgütern (GWG) und sonstige Einzahlungen	500,00	700,00	
312	Einzahlungen aus Transfers (ohne Kapitaltransfers)	0,00	0,00	
3121	Transferzahlungen von Trägern des öffentlichen Rechts	0,00	0,00	
3122	Transferzahlungen von Beteiligungen	0,00	0,00	
3123	Transferzahlungen von Unternehmen (inkl. Finanzunternehmen)	0,00	0,00	
3124	Transferzahlungen von Haushalte und Organisationen ohne Erwerbscharakter	0,00	0,00	
3125	Transferzahlungen vom Ausland	0,00	0,00	
3126	Investitions- und Tilgungszuschüsse zwischen Unternehmungen und Betrieben der Gebietskörperschaft und der Gebietskörperschaft	0,00	0,00	
313	Einzahlungen aus Finanzerträgen	0,00	0,00	
3131	Einzahlungen aus Zinserträgen	0,00	0,00	
3133	Einzahlungen aus Gewinnentnahmen von marktbestimmten Betrieben	0,00	0,00	
3134	Sonstige Einzahlungen aus Finanzerträgen	0,00	0,00	
3135	Einzahlungen aus Dividenden/Gewinnausschüttungen	0,00	0,00	
31	Summe Einzahlungen operative Gebarung	500,00	700,00	
321	Auszahlungen aus Personalaufwand	3.500,00	3.500,00	
3211	Auszahlungen für Personalaufwand Bezüge, Nebengebühren, und Mehrleistungsvergütungen)	3.500,00	3.500,00	
3212	Auszahlungen für gesetzliche und freiwillige Sozialaufwendungen	0,00	0,00	
3213	Auszahlungen aus sonstigem Personalaufwand	0,00	0,00	
322	Auszahlungen aus Sachaufwand (ohne Transferaufwand)	13.900,00	12.900,00	
3221	Auszahlungen für Gebrauchs- und Verbrauchsgüter, Handelswaren	2.200,00	3.200,00	
3222	Auszahlungen für Verwaltungs- und Betriebsaufwand	0,00	0,00	
3223	Auszahlungen für Leasing- und Mietaufwand	0,00	0,00	
3224	Auszahlungen für Instandhaltung	1.500,00	1.500,00	
3225	Sonstige Auszahlungen aus Sachaufwand	10.200,00	8.200,00	
323	Auszahlungen aus Transfers (ohne Kapitaltransfers)	1.057.100,00	989.100,00	
3231	Transferzahlungen an Träger des öffentlichen Rechts	1.031.100,00	968.100,00	
3232	Transferzahlungen an Beteiligungen	0,00	0,00	
3233	Transferzahlungen an Unternehmen (inkl. Finanzunternehmen)	0,00	0,00	

Gesundheit (Gruppe 5)

MVAG	Mittelverwendungs- und aufbringungsgruppen (1. und 2. Ebene)	VA 2021 inkl. NVA	VA 2020	RA 2019
3234	Transferzahlungen an Haushalte und Organisationen ohne Erwerbscharakter	26.000,00	21.000,00	
3235	Transferzahlungen an das Ausland	0,00	0,00	
3236	Investitions- und Tilgungszuschüsse zwischen Unternehmungen und Betrieben der Gebietskörperschaft und der Gebietskörperschaft	0,00	0,00	
324	Auszahlungen aus Finanzaufwand	0,00	0,00	
3241	Auszahlungen für Zinsaufwand, für Finanzierungsleasing, für Forderungskauf, für Finanzschulden und derivative Finanzinstrumente m	0,00	0,00	
3242	Auszahlungen für Zinsen aus derivativen Finanzinstrumenten ohne Grundgeschäft	0,00	0,00	
3243	Auszahlung aus Gewinnentnahmen von marktbestimmten Betrieben	0,00	0,00	
3244	Sonstige Auszahlungen aus Finanzaufwendungen	0,00	0,00	
32	Summe Auszahlungen operative Gebarung	1.074.500,00	1.005.500,00	
SA1	Saldo (1) Geldfluss aus der Operativen Gebarung (31 – 32)	-1.074.000,00	-1.004.800,00	
331	Einzahlungen aus der Investitionstätigkeit	0,00	0,00	
3311	Einzahlungen aus der Veräußerung von immateriellem Vermögen	0,00	0,00	
3312	Einzahlungen aus der Veräußerung von Grundstücken und Grundstückeinrichtungen	0,00	0,00	
3313	Einzahlungen aus der Veräußerung von Gebäuden und Bauten	0,00	0,00	
3314	Einzahlungen aus der Veräußerung von technischen Anlagen, Fahrzeuge und Maschinen	0,00	0,00	
3315	Einzahlungen aus der Veräußerung von Amts-, Betriebs- und Geschäftsausstattung	0,00	0,00	
3316	Einzahlungen aus der Veräußerung von Kulturgütern	0,00	0,00	
3317	Einzahlungen aus der Veräußerung von Beteiligungen	0,00	0,00	
332	Einzahlungen aus der Rückzahlung von Darlehen sowie gewährten Vorschüssen	0,00	0,00	
3321	Einzahlungen aus Darlehen an Träger des öffentlichen Rechts	0,00	0,00	
3322	Einzahlungen aus Darlehen an Beteiligungen	0,00	0,00	
3323	Einzahlungen aus Darlehen an Unternehmen und Haushalte	0,00	0,00	
3325	Einzahlungen aus Vorschüssen und Anzahlungen	0,00	0,00	
333	Einzahlungen aus Kapitaltransfers	0,00	0,00	
3331	Kapitaltransferzahlungen von Trägern des öffentlichen Rechts	0,00	0,00	
3332	Kapitaltransferzahlungen von Beteiligungen	0,00	0,00	
3333	Kapitaltransferzahlungen von Unternehmen	0,00	0,00	
3334	Kapitaltransferzahlungen von Haushalten und Organisationen ohne Erwerbscharakter	0,00	0,00	
3335	Kapitaltransferzahlungen vom Ausland	0,00	0,00	
33	Summe Einzahlungen investive Gebarung	0,00	0,00	
341	Auszahlungen aus der Investitionstätigkeit	0,00	0,00	
3411	Auszahlungen für den Erwerb von immateriellem Vermögen	0,00	0,00	
3412	Auszahlungen für den Erwerb von Grundstücken und Grundstückseinrichtungen	0,00	0,00	

Gesundheit (Gruppe 5)

MVAG	Mittelverwendungs- und aufbringungsgruppen (1. und 2. Ebene)	VA 2021 inkl. NVA	VA 2020	RA 2019
3413	Auszahlungen für den Erwerb von Gebäuden und Bauten	0,00	0,00	
3414	Auszahlungen für den Erwerb von technischen Anlagen, Fahrzeuge und Maschinen	0,00	0,00	
3415	Auszahlungen für den Erwerb von Amts-, Betriebs- und Geschäftsausstattung	0,00	0,00	
3416	Auszahlungen für den Erwerb von Kulturgütern	0,00	0,00	
3417	Auszahlungen für den Erwerb von Beteiligungen	0,00	0,00	
342	Auszahlungen von gewährten Darlehen sowie gewährten Vorschüssen	0,00	0,00	
3421	Auszahlung von Darlehen an Träger des öffentlichen Rechts	0,00	0,00	
3422	Auszahlung von Darlehen an Beteiligungen	0,00	0,00	
3423	Auszahlung von Darlehen an Unternehmen und Haushalte	0,00	0,00	
3425	Auszahlungen von Vorschüssen und Anzahlungen	0,00	0,00	
343	Auszahlungen aus Kapitaltransfers	0,00	0,00	
3431	Kapitaltransferzahlungen an Träger des öffentlichen Rechts	0,00	0,00	
3432	Kapitaltransferzahlungen an Beteiligungen	0,00	0,00	
3433	Kapitaltransferzahlungen an Unternehmen (Finanzunternehmen)	0,00	0,00	
3434	Kapitaltransferzahlungen an Haushalte und Organisationen ohne Erwerbscharakter	0,00	0,00	
3435	Kapitaltransferzahlungen an das Ausland	0,00	0,00	
34	Summe Auszahlungen investive Gebarung	0,00	0,00	
SA2	Saldo (2) Geldfluss aus der Investiven Gebarung (33 – 34)	0,00	0,00	
SA3	Saldo (3) Nettofinanzierungssaldo (Saldo 1 + Saldo 2)	-1.074.000,00	-1.004.800,00	
351	Einzahlungen aus der Aufnahme von Finanzschulden	0,00	0,00	
3511	Einzahlungen aus empfangenen Darlehen von öffentlichen Körperschaften und Rechtsträgern	0,00	0,00	
3512	Einzahlungen aus empfangenen Darlehen von Beteiligungen	0,00	0,00	
3513	Einzahlungen aus empfangenen Darlehen von Unternehmen und privaten Haushalten	0,00	0,00	
3514	Einzahlungen aus Finanzschulden (Finanzunternehmen)	0,00	0,00	
353	Einzahlungen infolge eines Kapitaltausch bei derivativen Finanzinstrumenten mit Grundgeschäft	0,00	0,00	
3530	Einzahlungen infolge eines Kapitaltausch bei derivativen Finanzinstrumenten mit Grundgeschäft	0,00	0,00	
355	Einzahlungen aus dem Abgang von Finanzinstrumenten	0,00	0,00	
3550	Einzahlungen aus dem Abgang von Finanzinstrumenten	0,00	0,00	
35	Summe Einzahlungen aus der Finanzierungstätigkeit	0,00	0,00	
361	Auszahlungen aus der Tilgung von Finanzschulden	0,00	0,00	
3611	Auszahlungen aus empfangenen Darlehen von öffentlichen Körperschaften und Rechtsträgern	0,00	0,00	

Gesundheit (Gruppe 5)

MVAG	Mittelverwendungs- und aufbringungsgruppen (1. und 2. Ebene)	VA 2021 inkl. NVA	VA 2020	RA 2019
3612	Auszahlungen aus empfangenen Darlehen von Beteiligungen	0,00	0,00	
3613	Auszahlungen aus empfangenen Darlehen von Unternehmen und privaten Haushalten	0,00	0,00	
3614	Auszahlungen aus Finanzschulden	0,00	0,00	
3615	Auszahlung aus der Rückzahlung von Leasingverbindlichkeiten	0,00	0,00	
363	Auszahlungen infolge eines Kapitaltausch bei derivativen Finanzinstrumenten mit Grundgeschäft	0,00	0,00	
3630	Auszahlungen infolge eines Kapitaltausch bei derivativen Finanzinstrumenten mit Grundgeschäft	0,00	0,00	
365	Auszahlungen für den Erwerb von Finanzinstrumenten	0,00	0,00	
3650	Auszahlungen für den Erwerb von Finanzinstrumenten	0,00	0,00	
36	Summe Auszahlungen aus der Finanzierungstätigkeit	0,00	0,00	
SA4	Saldo (4) Geldfluss aus der Finanzierungstätigkeit (35 – 36)	0,00	0,00	
SA5	Saldo (5) Geldfluss aus der voranschlagswirksamen Gebarung (Saldo 3 + Saldo 4)	-1.074.000,00	-1.004.800,00	

Straßen- und Wasserbau, Verkehr (Gruppe 6)

MVAG	Mittelverwendungs- und aufbringungsgruppen (1. und 2. Ebene)	VA 2021 inkl. NVA	VA 2020	RA 2019
311	Einzahlungen aus der operativen Verwaltungstätigkeit	396.100,00	588.500,00	
3111	Einzahlungen aus eigenen Abgaben	0,00	0,00	
3112	Einzahlungen aus Ertragsanteilen	0,00	0,00	
3113	Einzahlungen aus Gebühren	0,00	0,00	
3114	Einzahlungen aus Leistungen	395.700,00	393.300,00	
3115	Einzahlungen aus Besitz und wirtschaftlicher Tätigkeit	0,00	0,00	
3116	Einzahlungen aus Veräußerung von geringwertigen Wirtschaftsgütern (GWG) und sonstige Einzahlungen	400,00	195.200,00	
312	Einzahlungen aus Transfers (ohne Kapitaltransfers)	4.000,00	232.100,00	
3121	Transferzahlungen von Trägern des öffentlichen Rechts	0,00	227.100,00	
3122	Transferzahlungen von Beteiligungen	0,00	0,00	
3123	Transferzahlungen von Unternehmen (inkl. Finanzunternehmen)	0,00	0,00	
3124	Transferzahlungen von Haushalte und Organisationen ohne Erwerbscharakter	4.000,00	5.000,00	
3125	Transferzahlungen vom Ausland	0,00	0,00	
3126	Investitions- und Tilgungszuschüsse zwischen Unternehmungen und Betrieben der Gebietskörperschaft und der Gebietskörperschaft	0,00	0,00	
313	Einzahlungen aus Finanzerträgen	0,00	0,00	
3131	Einzahlungen aus Zinserträgen	0,00	0,00	
3133	Einzahlungen aus Gewinnentnahmen von marktbestimmten Betrieben	0,00	0,00	
3134	Sonstige Einzahlungen aus Finanzerträgen	0,00	0,00	
3135	Einzahlungen aus Dividenden/Gewinnausschüttungen	0,00	0,00	
31	Summe Einzahlungen operative Gebarung	400.100,00	820.600,00	
321	Auszahlungen aus Personalaufwand	452.100,00	448.300,00	
3211	Auszahlungen für Personalaufwand Bezüge, Nebengebühren, und Mehrleistungsvergütungen)	362.100,00	354.900,00	
3212	Auszahlungen für gesetzliche und freiwillige Sozialaufwendungen	90.000,00	93.400,00	
3213	Auszahlungen aus sonstigem Personalaufwand	0,00	0,00	
322	Auszahlungen aus Sachaufwand (ohne Transferaufwand)	215.200,00	336.400,00	
3221	Auszahlungen für Gebrauchs- und Verbrauchsgüter, Handelswaren	16.800,00	15.600,00	
3222	Auszahlungen für Verwaltungs- und Betriebsaufwand	11.400,00	11.900,00	
3223	Auszahlungen für Leasing- und Mietaufwand	48.800,00	51.100,00	
3224	Auszahlungen für Instandhaltung	48.500,00	53.800,00	
3225	Sonstige Auszahlungen aus Sachaufwand	89.700,00	204.000,00	
323	Auszahlungen aus Transfers (ohne Kapitaltransfers)	0,00	0,00	
3231	Transferzahlungen an Träger des öffentlichen Rechts	0,00	0,00	
3232	Transferzahlungen an Beteiligungen	0,00	0,00	
3233	Transferzahlungen an Unternehmen (inkl. Finanzunternehmen)	0,00	0,00	

Straßen- und Wasserbau, Verkehr (Gruppe 6)

MVAG	Mittelverwendungs- und aufbringungsgruppen (1. und 2. Ebene)	VA 2021 inkl. NVA	VA 2020	RA 2019
3234	Transferzahlungen an Haushalte und Organisationen ohne Erwerbscharakter	0,00	0,00	
3235	Transferzahlungen an das Ausland	0,00	0,00	
3236	Investitions- und Tilgungszuschüsse zwischen Unternehmungen und Betrieben der Gebietskörperschaft und der Gebietskörperschaft	0,00	0,00	
324	Auszahlungen aus Finanzaufwand	1.600,00	2.000,00	
3241	Auszahlungen für Zinsaufwand, für Finanzierungsleasing, für Forderungskauf, für Finanzschulden und derivative Finanzinstrumente m	1.600,00	2.000,00	
3242	Auszahlungen für Zinsen aus derivativen Finanzinstrumenten ohne Grundgeschäft	0,00	0,00	
3243	Auszahlung aus Gewinnentnahmen von marktbestimmten Betrieben	0,00	0,00	
3244	Sonstige Auszahlungen aus Finanzaufwendungen	0,00	0,00	
32	Summe Auszahlungen operative Gebarung	668.900,00	786.700,00	
SA1	Saldo (1) Geldfluss aus der Operativen Gebarung (31 – 32)	-268.800,00	33.900,00	
331	Einzahlungen aus der Investitionstätigkeit	30.000,00	0,00	
3311	Einzahlungen aus der Veräußerung von immateriellem Vermögen	0,00	0,00	
3312	Einzahlungen aus der Veräußerung von Grundstücken und Grundstückeinrichtungen	30.000,00	0,00	
3313	Einzahlungen aus der Veräußerung von Gebäuden und Bauten	0,00	0,00	
3314	Einzahlungen aus der Veräußerung von technischen Anlagen, Fahrzeuge und Maschinen	0,00	0,00	
3315	Einzahlungen aus der Veräußerung von Amts-, Betriebs- und Geschäftsausstattung	0,00	0,00	
3316	Einzahlungen aus der Veräußerung von Kulturgütern	0,00	0,00	
3317	Einzahlungen aus der Veräußerung von Beteiligungen	0,00	0,00	
332	Einzahlungen aus der Rückzahlung von Darlehen sowie gewährten Vorschüssen	0,00	0,00	
3321	Einzahlungen aus Darlehen an Träger des öffentlichen Rechts	0,00	0,00	
3322	Einzahlungen aus Darlehen an Beteiligungen	0,00	0,00	
3323	Einzahlungen aus Darlehen an Unternehmen und Haushalte	0,00	0,00	
3325	Einzahlungen aus Vorschüssen und Anzahlungen	0,00	0,00	
333	Einzahlungen aus Kapitaltransfers	155.000,00	25.000,00	
3331	Kapitaltransferzahlungen von Trägern des öffentlichen Rechts	115.000,00	25.000,00	
3332	Kapitaltransferzahlungen von Beteiligungen	0,00	0,00	
3333	Kapitaltransferzahlungen von Unternehmen	0,00	0,00	
3334	Kapitaltransferzahlungen von Haushalten und Organisationen ohne Erwerbscharakter	40.000,00	0,00	
3335	Kapitaltransferzahlungen vom Ausland	0,00	0,00	
33	Summe Einzahlungen investive Gebarung	185.000,00	25.000,00	
341	Auszahlungen aus der Investitionstätigkeit	222.000,00	444.000,00	
3411	Auszahlungen für den Erwerb von immateriellem Vermögen	0,00	0,00	
3412	Auszahlungen für den Erwerb von Grundstücken und Grundstückseinrichtungen	196.000,00	441.000,00	

Straßen- und Wasserbau, Verkehr (Gruppe 6)

MVAG	Mittelverwendungs- und aufbringungsgruppen (1. und 2. Ebene)	VA 2021 inkl. NVA	VA 2020	RA 2019
3413	Auszahlungen für den Erwerb von Gebäuden und Bauten	25.000,00	0,00	
3414	Auszahlungen für den Erwerb von technischen Anlagen, Fahrzeuge und Maschinen	0,00	0,00	
3415	Auszahlungen für den Erwerb von Amts-, Betriebs- und Geschäftsausstattung	1.000,00	3.000,00	
3416	Auszahlungen für den Erwerb von Kulturgütern	0,00	0,00	
3417	Auszahlungen für den Erwerb von Beteiligungen	0,00	0,00	
342	Auszahlungen von gewährten Darlehen sowie gewährten Vorschüssen	0,00	0,00	
3421	Auszahlung von Darlehen an Träger des öffentlichen Rechts	0,00	0,00	
3422	Auszahlung von Darlehen an Beteiligungen	0,00	0,00	
3423	Auszahlung von Darlehen an Unternehmen und Haushalte	0,00	0,00	
3425	Auszahlungen von Vorschüssen und Anzahlungen	0,00	0,00	
343	Auszahlungen aus Kapitaltransfers	0,00	0,00	
3431	Kapitaltransferzahlungen an Träger des öffentlichen Rechts	0,00	0,00	
3432	Kapitaltransferzahlungen an Beteiligungen	0,00	0,00	
3433	Kapitaltransferzahlungen an Unternehmen (Finanzunternehmen)	0,00	0,00	
3434	Kapitaltransferzahlungen an Haushalte und Organisationen ohne Erwerbscharakter	0,00	0,00	
3435	Kapitaltransferzahlungen an das Ausland	0,00	0,00	
34	Summe Auszahlungen investive Gebarung	222.000,00	444.000,00	
SA2	Saldo (2) Geldfluss aus der Investiven Gebarung (33 – 34)	-37.000,00	-419.000,00	
SA3	Saldo (3) Nettofinanzierungssaldo (Saldo 1 + Saldo 2)	-305.800,00	-385.100,00	
351	Einzahlungen aus der Aufnahme von Finanzschulden	0,00	0,00	
3511	Einzahlungen aus empfangenen Darlehen von öffentlichen Körperschaften und Rechtsträgern	0,00	0,00	
3512	Einzahlungen aus empfangenen Darlehen von Beteiligungen	0,00	0,00	
3513	Einzahlungen aus empfangenen Darlehen von Unternehmen und privaten Haushalten	0,00	0,00	
3514	Einzahlungen aus Finanzschulden (Finanzunternehmen)	0,00	0,00	
353	Einzahlungen infolge eines Kapitaltausch bei derivativen Finanzinstrumenten mit Grundgeschäft	0,00	0,00	
3530	Einzahlungen infolge eines Kapitaltausch bei derivativen Finanzinstrumenten mit Grundgeschäft	0,00	0,00	
355	Einzahlungen aus dem Abgang von Finanzinstrumenten	0,00	0,00	
3550	Einzahlungen aus dem Abgang von Finanzinstrumenten	0,00	0,00	
35	Summe Einzahlungen aus der Finanzierungstätigkeit	0,00	0,00	
361	Auszahlungen aus der Tilgung von Finanzschulden	27.600,00	27.700,00	
3611	Auszahlungen aus empfangenen Darlehen von öffentlichen Körperschaften und Rechtsträgern	0,00	0,00	

Straßen- und Wasserbau, Verkehr (Gruppe 6)

MVAG	Mittelverwendungs- und aufbringungsgruppen (1. und 2. Ebene)	VA 2021 inkl. NVA	VA 2020	RA 2019
3612	Auszahlungen aus empfangenen Darlehen von Beteiligungen	0,00	0,00	
3613	Auszahlungen aus empfangenen Darlehen von Unternehmen und privaten Haushalten	0,00	0,00	
3614	Auszahlungen aus Finanzschulden	27.600,00	27.700,00	
3615	Auszahlung aus der Rückzahlung von Leasingverbindlichkeiten	0,00	0,00	
363	Auszahlungen infolge eines Kapitaltausch bei derivativen Finanzinstrumenten mit Grundgeschäft	0,00	0,00	
3630	Auszahlungen infolge eines Kapitaltausch bei derivativen Finanzinstrumenten mit Grundgeschäft	0,00	0,00	
365	Auszahlungen für den Erwerb von Finanzinstrumenten	0,00	0,00	
3650	Auszahlungen für den Erwerb von Finanzinstrumenten	0,00	0,00	
36	Summe Auszahlungen aus der Finanzierungstätigkeit	27.600,00	27.700,00	
SA4	Saldo (4) Geldfluss aus der Finanzierungstätigkeit (35 – 36)	-27.600,00	-27.700,00	
SA5	Saldo (5) Geldfluss aus der voranschlagswirksamen Gebarung (Saldo 3 + Saldo 4)	-333.400,00	-412.800,00	

Wirtschaftsförderung (Gruppe 7)

MVAG	Mittelverwendungs- und aufbringungsgruppen (1. und 2. Ebene)	VA 2021 inkl. NVA	VA 2020	RA 2019
311	Einzahlungen aus der operativen Verwaltungstätigkeit	22.500,00	81.400,00	
3111	Einzahlungen aus eigenen Abgaben	0,00	0,00	
3112	Einzahlungen aus Ertragsanteilen	0,00	0,00	
3113	Einzahlungen aus Gebühren	0,00	0,00	
3114	Einzahlungen aus Leistungen	20.500,00	20.500,00	
3115	Einzahlungen aus Besitz und wirtschaftlicher Tätigkeit	2.000,00	1.500,00	
3116	Einzahlungen aus Veräußerung von geringwertigen Wirtschaftsgütern (GWG) und sonstige Einzahlungen	0,00	59.400,00	
312	Einzahlungen aus Transfers (ohne Kapitaltransfers)	5.000,00	5.000,00	
3121	Transferzahlungen von Trägern des öffentlichen Rechts	5.000,00	5.000,00	
3122	Transferzahlungen von Beteiligungen	0,00	0,00	
3123	Transferzahlungen von Unternehmen (inkl. Finanzunternehmen)	0,00	0,00	
3124	Transferzahlungen von Haushalte und Organisationen ohne Erwerbscharakter	0,00	0,00	
3125	Transferzahlungen vom Ausland	0,00	0,00	
3126	Investitions- und Tilgungszuschüsse zwischen Unternehmungen und Betrieben der Gebietskörperschaft und der Gebietskörperschaft	0,00	0,00	
313	Einzahlungen aus Finanzerträgen	0,00	0,00	
3131	Einzahlungen aus Zinserträgen	0,00	0,00	
3133	Einzahlungen aus Gewinnentnahmen von marktbestimmten Betrieben	0,00	0,00	
3134	Sonstige Einzahlungen aus Finanzerträgen	0,00	0,00	
3135	Einzahlungen aus Dividenden/Gewinnausschüttungen	0,00	0,00	
31	Summe Einzahlungen operative Gebarung	27.500,00	86.400,00	
321	Auszahlungen aus Personalaufwand	14.500,00	22.000,00	
3211	Auszahlungen für Personalaufwand Bezüge, Nebengebühren, und Mehrleistungsvergütungen)	11.300,00	17.500,00	
3212	Auszahlungen für gesetzliche und freiwillige Sozialaufwendungen	3.200,00	4.500,00	
3213	Auszahlungen aus sonstigem Personalaufwand	0,00	0,00	
322	Auszahlungen aus Sachaufwand (ohne Transferaufwand)	193.600,00	259.100,00	
3221	Auszahlungen für Gebrauchs- und Verbrauchsgüter, Handelswaren	22.600,00	24.000,00	
3222	Auszahlungen für Verwaltungs- und Betriebsaufwand	700,00	900,00	
3223	Auszahlungen für Leasing- und Mietaufwand	0,00	0,00	
3224	Auszahlungen für Instandhaltung	21.000,00	10.300,00	
3225	Sonstige Auszahlungen aus Sachaufwand	149.300,00	223.900,00	
323	Auszahlungen aus Transfers (ohne Kapitaltransfers)	25.000,00	35.000,00	
3231	Transferzahlungen an Träger des öffentlichen Rechts	0,00	0,00	
3232	Transferzahlungen an Beteiligungen	0,00	0,00	
3233	Transferzahlungen an Unternehmen (inkl. Finanzunternehmen)	0,00	0,00	

Wirtschaftsförderung (Gruppe 7)

MVAG	Mittelverwendungs- und aufbringungsgruppen (1. und 2. Ebene)	VA 2021 inkl. NVA	VA 2020	RA 2019
3234	Transferzahlungen an Haushalte und Organisationen ohne Erwerbscharakter	25.000,00	35.000,00	
3235	Transferzahlungen an das Ausland	0,00	0,00	
3236	Investitions- und Tilgungszuschüsse zwischen Unternehmungen und Betrieben der Gebietskörperschaft und der Gebietskörperschaft	0,00	0,00	
324	Auszahlungen aus Finanzaufwand	0,00	0,00	
3241	Auszahlungen für Zinsaufwand, für Finanzierungsleasing, für Forderungskauf, für Finanzschulden und derivative Finanzinstrumente m	0,00	0,00	
3242	Auszahlungen für Zinsen aus derivativen Finanzinstrumenten ohne Grundgeschäft	0,00	0,00	
3243	Auszahlung aus Gewinnentnahmen von marktbestimmten Betrieben	0,00	0,00	
3244	Sonstige Auszahlungen aus Finanzaufwendungen	0,00	0,00	
32	Summe Auszahlungen operative Gebarung	233.100,00	316.100,00	
SA1	Saldo (1) Geldfluss aus der Operativen Gebarung (31 – 32)	-205.600,00	-229.700,00	
331	Einzahlungen aus der Investitionstätigkeit	20.000,00	0,00	
3311	Einzahlungen aus der Veräußerung von immateriellem Vermögen	0,00	0,00	
3312	Einzahlungen aus der Veräußerung von Grundstücken und Grundstückeinrichtungen	20.000,00	0,00	
3313	Einzahlungen aus der Veräußerung von Gebäuden und Bauten	0,00	0,00	
3314	Einzahlungen aus der Veräußerung von technischen Anlagen, Fahrzeuge und Maschinen	0,00	0,00	
3315	Einzahlungen aus der Veräußerung von Amts-, Betriebs- und Geschäftsausstattung	0,00	0,00	
3316	Einzahlungen aus der Veräußerung von Kulturgütern	0,00	0,00	
3317	Einzahlungen aus der Veräußerung von Beteiligungen	0,00	0,00	
332	Einzahlungen aus der Rückzahlung von Darlehen sowie gewährten Vorschüssen	0,00	0,00	
3321	Einzahlungen aus Darlehen an Träger des öffentlichen Rechts	0,00	0,00	
3322	Einzahlungen aus Darlehen an Beteiligungen	0,00	0,00	
3323	Einzahlungen aus Darlehen an Unternehmen und Haushalte	0,00	0,00	
3325	Einzahlungen aus Vorschüssen und Anzahlungen	0,00	0,00	
333	Einzahlungen aus Kapitaltransfers	5.000,00	87.500,00	
3331	Kapitaltransferzahlungen von Trägern des öffentlichen Rechts	5.000,00	87.500,00	
3332	Kapitaltransferzahlungen von Beteiligungen	0,00	0,00	
3333	Kapitaltransferzahlungen von Unternehmen	0,00	0,00	
3334	Kapitaltransferzahlungen von Haushalten und Organisationen ohne Erwerbscharakter	0,00	0,00	
3335	Kapitaltransferzahlungen vom Ausland	0,00	0,00	
33	Summe Einzahlungen investive Gebarung	25.000,00	87.500,00	
341	Auszahlungen aus der Investitionstätigkeit	30.100,00	118.000,00	
3411	Auszahlungen für den Erwerb von immateriellem Vermögen	0,00	500,00	
3412	Auszahlungen für den Erwerb von Grundstücken und Grundstückseinrichtungen	30.100,00	117.500,00	

Wirtschaftsförderung (Gruppe 7)

MVAG	Mittelverwendungs- und aufbringungsgruppen (1. und 2. Ebene)	VA 2021 inkl. NVA	VA 2020	RA 2019
3413	Auszahlungen für den Erwerb von Gebäuden und Bauten	0,00	0,00	
3414	Auszahlungen für den Erwerb von technischen Anlagen, Fahrzeuge und Maschinen	0,00	0,00	
3415	Auszahlungen für den Erwerb von Amts-, Betriebs- und Geschäftsausstattung	0,00	0,00	
3416	Auszahlungen für den Erwerb von Kulturgütern	0,00	0,00	
3417	Auszahlungen für den Erwerb von Beteiligungen	0,00	0,00	
342	Auszahlungen von gewährten Darlehen sowie gewährten Vorschüssen	0,00	0,00	
3421	Auszahlung von Darlehen an Träger des öffentlichen Rechts	0,00	0,00	
3422	Auszahlung von Darlehen an Beteiligungen	0,00	0,00	
3423	Auszahlung von Darlehen an Unternehmen und Haushalte	0,00	0,00	
3425	Auszahlungen von Vorschüssen und Anzahlungen	0,00	0,00	
343	Auszahlungen aus Kapitaltransfers	10.000,00	10.000,00	
3431	Kapitaltransferzahlungen an Träger des öffentlichen Rechts	0,00	0,00	
3432	Kapitaltransferzahlungen an Beteiligungen	0,00	0,00	
3433	Kapitaltransferzahlungen an Unternehmen (Finanzunternehmen)	0,00	0,00	
3434	Kapitaltransferzahlungen an Haushalte und Organisationen ohne Erwerbscharakter	10.000,00	10.000,00	
3435	Kapitaltransferzahlungen an das Ausland	0,00	0,00	
34	Summe Auszahlungen investive Gebarung	40.100,00	128.000,00	
SA2	Saldo (2) Geldfluss aus der Investiven Gebarung (33 – 34)	-15.100,00	-40.500,00	
SA3	Saldo (3) Nettofinanzierungssaldo (Saldo 1 + Saldo 2)	-220.700,00	-270.200,00	
351	Einzahlungen aus der Aufnahme von Finanzschulden	0,00	0,00	
3511	Einzahlungen aus empfangenen Darlehen von öffentlichen Körperschaften und Rechtsträgern	0,00	0,00	
3512	Einzahlungen aus empfangenen Darlehen von Beteiligungen	0,00	0,00	
3513	Einzahlungen aus empfangenen Darlehen von Unternehmen und privaten Haushalten	0,00	0,00	
3514	Einzahlungen aus Finanzschulden (Finanzunternehmen)	0,00	0,00	
353	Einzahlungen infolge eines Kapitaltausch bei derivativen Finanzinstrumenten mit Grundgeschäft	0,00	0,00	
3530	Einzahlungen infolge eines Kapitaltausch bei derivativen Finanzinstrumenten mit Grundgeschäft	0,00	0,00	
355	Einzahlungen aus dem Abgang von Finanzinstrumenten	0,00	0,00	
3550	Einzahlungen aus dem Abgang von Finanzinstrumenten	0,00	0,00	
35	Summe Einzahlungen aus der Finanzierungstätigkeit	0,00	0,00	
361	Auszahlungen aus der Tilgung von Finanzschulden	0,00	0,00	
3611	Auszahlungen aus empfangenen Darlehen von öffentlichen Körperschaften und Rechtsträgern	0,00	0,00	

Wirtschaftsförderung (Gruppe 7)

MVAG	Mittelverwendungs- und aufbringungsgruppen (1. und 2. Ebene)	VA 2021 inkl. NVA	VA 2020	RA 2019
3612	Auszahlungen aus empfangenen Darlehen von Beteiligungen	0,00	0,00	
3613	Auszahlungen aus empfangenen Darlehen von Unternehmen und privaten Haushalten	0,00	0,00	
3614	Auszahlungen aus Finanzschulden	0,00	0,00	
3615	Auszahlung aus der Rückzahlung von Leasingverbindlichkeiten	0,00	0,00	
363	Auszahlungen infolge eines Kapitaltausch bei derivativen Finanzinstrumenten mit Grundgeschäft	0,00	0,00	
3630	Auszahlungen infolge eines Kapitaltausch bei derivativen Finanzinstrumenten mit Grundgeschäft	0,00	0,00	
365	Auszahlungen für den Erwerb von Finanzinstrumenten	0,00	0,00	
3650	Auszahlungen für den Erwerb von Finanzinstrumenten	0,00	0,00	
36	Summe Auszahlungen aus der Finanzierungstätigkeit	0,00	0,00	
SA4	Saldo (4) Geldfluss aus der Finanzierungstätigkeit (35 – 36)	0,00	0,00	
SA5	Saldo (5) Geldfluss aus der voranschlagswirksamen Gebarung (Saldo 3 + Saldo 4)	-220.700,00	-270.200,00	

Dienstleistungen (Gruppe 8)

MVAG	Mittelverwendungs- und aufbringungsgruppen (1. und 2. Ebene)	VA 2021 inkl. NVA	VA 2020	RA 2019
311	Einzahlungen aus der operativen Verwaltungstätigkeit	1.745.200,00	1.752.700,00	
3111	Einzahlungen aus eigenen Abgaben	0,00	0,00	
3112	Einzahlungen aus Ertragsanteilen	0,00	0,00	
3113	Einzahlungen aus Gebühren	1.487.000,00	1.461.500,00	
3114	Einzahlungen aus Leistungen	176.800,00	168.000,00	
3115	Einzahlungen aus Besitz und wirtschaftlicher Tätigkeit	34.000,00	30.200,00	
3116	Einzahlungen aus Veräußerung von geringwertigen Wirtschaftsgütern (GWG) und sonstige Einzahlungen	47.400,00	93.000,00	
312	Einzahlungen aus Transfers (ohne Kapitaltransfers)	80.100,00	84.400,00	
3121	Transferzahlungen von Trägern des öffentlichen Rechts	80.100,00	84.400,00	
3122	Transferzahlungen von Beteiligungen	0,00	0,00	
3123	Transferzahlungen von Unternehmen (inkl. Finanzunternehmen)	0,00	0,00	
3124	Transferzahlungen von Haushalte und Organisationen ohne Erwerbscharakter	0,00	0,00	
3125	Transferzahlungen vom Ausland	0,00	0,00	
3126	Investitions- und Tilgungszuschüsse zwischen Unternehmungen und Betrieben der Gebietskörperschaft und der Gebietskörperschaft	0,00	0,00	
313	Einzahlungen aus Finanzerträgen	0,00	0,00	
3131	Einzahlungen aus Zinserträgen	0,00	0,00	
3133	Einzahlungen aus Gewinnentnahmen von marktbestimmten Betrieben	0,00	0,00	
3134	Sonstige Einzahlungen aus Finanzerträgen	0,00	0,00	
3135	Einzahlungen aus Dividenden/Gewinnausschüttungen	0,00	0,00	
31	Summe Einzahlungen operative Gebarung	1.825.300,00	1.837.100,00	
321	Auszahlungen aus Personalaufwand	472.100,00	385.200,00	
3211	Auszahlungen für Personalaufwand Bezüge, Nebengebühren, und Mehrleistungsvergütungen)	379.600,00	302.200,00	
3212	Auszahlungen für gesetzliche und freiwillige Sozialaufwendungen	92.500,00	83.000,00	
3213	Auszahlungen aus sonstigem Personalaufwand	0,00	0,00	
322	Auszahlungen aus Sachaufwand (ohne Transferaufwand)	1.126.300,00	1.178.000,00	
3221	Auszahlungen für Gebrauchs- und Verbrauchsgüter, Handelswaren	47.500,00	46.300,00	
3222	Auszahlungen für Verwaltungs- und Betriebsaufwand	162.100,00	158.300,00	
3223	Auszahlungen für Leasing- und Mietaufwand	2.700,00	2.400,00	
3224	Auszahlungen für Instandhaltung	257.300,00	301.800,00	
3225	Sonstige Auszahlungen aus Sachaufwand	656.700,00	669.200,00	
323	Auszahlungen aus Transfers (ohne Kapitaltransfers)	100,00	100,00	
3231	Transferzahlungen an Träger des öffentlichen Rechts	0,00	0,00	
3232	Transferzahlungen an Beteiligungen	0,00	0,00	
3233	Transferzahlungen an Unternehmen (inkl. Finanzunternehmen)	100,00	100,00	

Dienstleistungen (Gruppe 8)

MVAG	Mittelverwendungs- und aufbringungsgruppen (1. und 2. Ebene)	VA 2021 inkl. NVA	VA 2020	RA 2019
3234	Transferzahlungen an Haushalte und Organisationen ohne Erwerbscharakter	0,00	0,00	
3235	Transferzahlungen an das Ausland	0,00	0,00	
3236	Investitions- und Tilgungszuschüsse zwischen Unternehmungen und Betrieben der Gebietskörperschaft und der Gebietskörperschaft	0,00	0,00	
324	Auszahlungen aus Finanzaufwand	60.900,00	60.200,00	
3241	Auszahlungen für Zinsaufwand, für Finanzierungsleasing, für Forderungskauf, für Finanzschulden und derivative Finanzinstrumente m	60.900,00	60.200,00	
3242	Auszahlungen für Zinsen aus derivativen Finanzinstrumenten ohne Grundgeschäft	0,00	0,00	
3243	Auszahlung aus Gewinnentnahmen von marktbestimmten Betrieben	0,00	0,00	
3244	Sonstige Auszahlungen aus Finanzaufwendungen	0,00	0,00	
32	Summe Auszahlungen operative Gebarung	1.659.400,00	1.623.500,00	
SA1	Saldo (1) Geldfluss aus der Operativen Gebarung (31 – 32)	165.900,00	213.600,00	
331	Einzahlungen aus der Investitionstätigkeit	202.000,00	230.400,00	
3311	Einzahlungen aus der Veräußerung von immateriellem Vermögen	0,00	0,00	
3312	Einzahlungen aus der Veräußerung von Grundstücken und Grundstückeinrichtungen	202.000,00	230.000,00	
3313	Einzahlungen aus der Veräußerung von Gebäuden und Bauten	0,00	0,00	
3314	Einzahlungen aus der Veräußerung von technischen Anlagen, Fahrzeuge und Maschinen	0,00	400,00	
3315	Einzahlungen aus der Veräußerung von Amts-, Betriebs- und Geschäftsausstattung	0,00	0,00	
3316	Einzahlungen aus der Veräußerung von Kulturgütern	0,00	0,00	
3317	Einzahlungen aus der Veräußerung von Beteiligungen	0,00	0,00	
332	Einzahlungen aus der Rückzahlung von Darlehen sowie gewährten Vorschüssen	0,00	60.000,00	
3321	Einzahlungen aus Darlehen an Träger des öffentlichen Rechts	0,00	0,00	
3322	Einzahlungen aus Darlehen an Beteiligungen	0,00	60.000,00	
3323	Einzahlungen aus Darlehen an Unternehmen und Haushalte	0,00	0,00	
3325	Einzahlungen aus Vorschüssen und Anzahlungen	0,00	0,00	
333	Einzahlungen aus Kapitaltransfers	147.500,00	201.900,00	
3331	Kapitaltransferzahlungen von Trägern des öffentlichen Rechts	85.000,00	87.900,00	
3332	Kapitaltransferzahlungen von Beteiligungen	0,00	0,00	
3333	Kapitaltransferzahlungen von Unternehmen	0,00	0,00	
3334	Kapitaltransferzahlungen von Haushalten und Organisationen ohne Erwerbscharakter	62.500,00	114.000,00	
3335	Kapitaltransferzahlungen vom Ausland	0,00	0,00	
33	Summe Einzahlungen investive Gebarung	349.500,00	492.300,00	
341	Auszahlungen aus der Investitionstätigkeit	360.300,00	678.300,00	
3411	Auszahlungen für den Erwerb von immateriellem Vermögen	0,00	500,00	
3412	Auszahlungen für den Erwerb von Grundstücken und Grundstückseinrichtungen	285.800,00	280.400,00	

Dienstleistungen (Gruppe 8)

MVAG	Mittelverwendungs- und aufbringungsgruppen (1. und 2. Ebene)	VA 2021 inkl. NVA	VA 2020	RA 2019
3413	Auszahlungen für den Erwerb von Gebäuden und Bauten	50.000,00	288.000,00	
3414	Auszahlungen für den Erwerb von technischen Anlagen, Fahrzeuge und Maschinen	17.000,00	0,00	
3415	Auszahlungen für den Erwerb von Amts-, Betriebs- und Geschäftsausstattung	7.500,00	109.400,00	
3416	Auszahlungen für den Erwerb von Kulturgütern	0,00	0,00	
3417	Auszahlungen für den Erwerb von Beteiligungen	0,00	0,00	
342	Auszahlungen von gewährten Darlehen sowie gewährten Vorschüssen	0,00	0,00	
3421	Auszahlung von Darlehen an Träger des öffentlichen Rechts	0,00	0,00	
3422	Auszahlung von Darlehen an Beteiligungen	0,00	0,00	
3423	Auszahlung von Darlehen an Unternehmen und Haushalte	0,00	0,00	
3425	Auszahlungen von Vorschüssen und Anzahlungen	0,00	0,00	
343	Auszahlungen aus Kapitaltransfers	23.300,00	23.300,00	
3431	Kapitaltransferzahlungen an Träger des öffentlichen Rechts	0,00	0,00	
3432	Kapitaltransferzahlungen an Beteiligungen	0,00	0,00	
3433	Kapitaltransferzahlungen an Unternehmen (Finanzunternehmen)	23.300,00	23.300,00	
3434	Kapitaltransferzahlungen an Haushalte und Organisationen ohne Erwerbscharakter	0,00	0,00	
3435	Kapitaltransferzahlungen an das Ausland	0,00	0,00	
34	Summe Auszahlungen investive Gebarung	383.600,00	701.600,00	
SA2	Saldo (2) Geldfluss aus der Investiven Gebarung (33 – 34)	-34.100,00	-209.300,00	
SA3	Saldo (3) Nettofinanzierungssaldo (Saldo 1 + Saldo 2)	131.800,00	4.300,00	
351	Einzahlungen aus der Aufnahme von Finanzschulden	200.000,00	400.000,00	
3511	Einzahlungen aus empfangenen Darlehen von öffentlichen Körperschaften und Rechtsträgern	0,00	0,00	
3512	Einzahlungen aus empfangenen Darlehen von Beteiligungen	0,00	0,00	
3513	Einzahlungen aus empfangenen Darlehen von Unternehmen und privaten Haushalten	0,00	0,00	
3514	Einzahlungen aus Finanzschulden (Finanzunternehmen)	200.000,00	400.000,00	
353	Einzahlungen infolge eines Kapitaltausch bei derivativen Finanzinstrumenten mit Grundgeschäft	0,00	0,00	
3530	Einzahlungen infolge eines Kapitaltausch bei derivativen Finanzinstrumenten mit Grundgeschäft	0,00	0,00	
355	Einzahlungen aus dem Abgang von Finanzinstrumenten	0,00	0,00	
3550	Einzahlungen aus dem Abgang von Finanzinstrumenten	0,00	0,00	
35	Summe Einzahlungen aus der Finanzierungstätigkeit	200.000,00	400.000,00	
361	Auszahlungen aus der Tilgung von Finanzschulden	630.000,00	653.800,00	
3611	Auszahlungen aus empfangenen Darlehen von öffentlichen Körperschaften und Rechtsträgern	26.700,00	50.800,00	

Dienstleistungen (Gruppe 8)

MVAG	Mittelverwendungs- und aufbringungsgruppen (1. und 2. Ebene)	VA 2021 inkl. NVA	VA 2020	RA 2019
3612	Auszahlungen aus empfangenen Darlehen von Beteiligungen	0,00	0,00	
3613	Auszahlungen aus empfangenen Darlehen von Unternehmen und privaten Haushalten	0,00	0,00	
3614	Auszahlungen aus Finanzschulden	603.300,00	603.000,00	
3615	Auszahlung aus der Rückzahlung von Leasingverbindlichkeiten	0,00	0,00	
363	Auszahlungen infolge eines Kapitaltausch bei derivativen Finanzinstrumenten mit Grundgeschäft	0,00	0,00	
3630	Auszahlungen infolge eines Kapitaltausch bei derivativen Finanzinstrumenten mit Grundgeschäft	0,00	0,00	
365	Auszahlungen für den Erwerb von Finanzinstrumenten	0,00	0,00	
3650	Auszahlungen für den Erwerb von Finanzinstrumenten	0,00	0,00	
36	Summe Auszahlungen aus der Finanzierungstätigkeit	630.000,00	653.800,00	
SA4	Saldo (4) Geldfluss aus der Finanzierungstätigkeit (35 – 36)	-430.000,00	-253.800,00	
SA5	Saldo (5) Geldfluss aus der voranschlagswirksamen Gebarung (Saldo 3 + Saldo 4)	-298.200,00	-249.500,00	

Finanzwirtschaft (Gruppe 9)

MVAG	Mittelverwendungs- und aufbringungsgruppen (1. und 2. Ebene)	VA 2021 inkl. NVA	VA 2020	RA 2019
311	Einzahlungen aus der operativen Verwaltungstätigkeit	4.400.800,00	4.630.500,00	
3111	Einzahlungen aus eigenen Abgaben	1.722.300,00	1.801.000,00	
3112	Einzahlungen aus Ertragsanteilen	2.678.000,00	2.829.000,00	
3113	Einzahlungen aus Gebühren	0,00	0,00	
3114	Einzahlungen aus Leistungen	500,00	500,00	
3115	Einzahlungen aus Besitz und wirtschaftlicher Tätigkeit	0,00	0,00	
3116	Einzahlungen aus Veräußerung von geringwertigen Wirtschaftsgütern (GWG) und sonstige Einzahlungen	0,00	0,00	
312	Einzahlungen aus Transfers (ohne Kapitaltransfers)	367.300,00	38.600,00	
3121	Transferzahlungen von Trägern des öffentlichen Rechts	367.300,00	38.600,00	
3122	Transferzahlungen von Beteiligungen	0,00	0,00	
3123	Transferzahlungen von Unternehmen (inkl. Finanzunternehmen)	0,00	0,00	
3124	Transferzahlungen von Haushalte und Organisationen ohne Erwerbscharakter	0,00	0,00	
3125	Transferzahlungen vom Ausland	0,00	0,00	
3126	Investitions- und Tilgungszuschüsse zwischen Unternehmungen und Betrieben der Gebietskörperschaft und der Gebietskörperschaft	0,00	0,00	
313	Einzahlungen aus Finanzerträgen	3.600,00	3.800,00	
3131	Einzahlungen aus Zinserträgen	3.600,00	3.800,00	
3133	Einzahlungen aus Gewinnentnahmen von marktbestimmten Betrieben	0,00	0,00	
3134	Sonstige Einzahlungen aus Finanzerträgen	0,00	0,00	
3135	Einzahlungen aus Dividenden/Gewinnausschüttungen	0,00	0,00	
31	Summe Einzahlungen operative Gebarung	4.771.700,00	4.672.900,00	
321	Auszahlungen aus Personalaufwand	0,00	0,00	
3211	Auszahlungen für Personalaufwand Bezüge, Nebengebühren, und Mehrleistungsvergütungen)	0,00	0,00	
3212	Auszahlungen für gesetzliche und freiwillige Sozialaufwendungen	0,00	0,00	
3213	Auszahlungen aus sonstigem Personalaufwand	0,00	0,00	
322	Auszahlungen aus Sachaufwand (ohne Transferaufwand)	4.100,00	6.600,00	
3221	Auszahlungen für Gebrauchs- und Verbrauchsgüter, Handelswaren	0,00	0,00	
3222	Auszahlungen für Verwaltungs- und Betriebsaufwand	2.000,00	2.000,00	
3223	Auszahlungen für Leasing- und Mietaufwand	0,00	0,00	
3224	Auszahlungen für Instandhaltung	0,00	0,00	
3225	Sonstige Auszahlungen aus Sachaufwand	2.100,00	4.600,00	
323	Auszahlungen aus Transfers (ohne Kapitaltransfers)	500,00	500,00	
3231	Transferzahlungen an Träger des öffentlichen Rechts	500,00	500,00	
3232	Transferzahlungen an Beteiligungen	0,00	0,00	
3233	Transferzahlungen an Unternehmen (inkl. Finanzunternehmen)	0,00	0,00	

Finanzwirtschaft (Gruppe 9)

MVAG	Mittelverwendungs- und aufbringungsgruppen (1. und 2. Ebene)	VA 2021 inkl. NVA	VA 2020	RA 2019
3234	Transferzahlungen an Haushalte und Organisationen ohne Erwerbscharakter	0,00	0,00	
3235	Transferzahlungen an das Ausland	0,00	0,00	
3236	Investitions- und Tilgungszuschüsse zwischen Unternehmungen und Betrieben der Gebietskörperschaft und der Gebietskörperschaft	0,00	0,00	
324	Auszahlungen aus Finanzaufwand	7.500,00	7.500,00	
3241	Auszahlungen für Zinsaufwand, für Finanzierungsleasing, für Forderungskauf, für Finanzschulden und derivative Finanzinstrumente m	2.000,00	2.000,00	
3242	Auszahlungen für Zinsen aus derivativen Finanzinstrumenten ohne Grundgeschäft	0,00	0,00	
3243	Auszahlung aus Gewinnentnahmen von marktbestimmten Betrieben	0,00	0,00	
3244	Sonstige Auszahlungen aus Finanzaufwendungen	5.500,00	5.500,00	
32	Summe Auszahlungen operative Gebarung	12.100,00	14.600,00	
SA1	Saldo (1) Geldfluss aus der Operativen Gebarung (31 – 32)	4.759.600,00	4.658.300,00	
331	Einzahlungen aus der Investitionstätigkeit	0,00	0,00	
3311	Einzahlungen aus der Veräußerung von immateriellem Vermögen	0,00	0,00	
3312	Einzahlungen aus der Veräußerung von Grundstücken und Grundstückeinrichtungen	0,00	0,00	
3313	Einzahlungen aus der Veräußerung von Gebäuden und Bauten	0,00	0,00	
3314	Einzahlungen aus der Veräußerung von technischen Anlagen, Fahrzeuge und Maschinen	0,00	0,00	
3315	Einzahlungen aus der Veräußerung von Amts-, Betriebs- und Geschäftsausstattung	0,00	0,00	
3316	Einzahlungen aus der Veräußerung von Kulturgütern	0,00	0,00	
3317	Einzahlungen aus der Veräußerung von Beteiligungen	0,00	0,00	
332	Einzahlungen aus der Rückzahlung von Darlehen sowie gewährten Vorschüssen	0,00	0,00	
3321	Einzahlungen aus Darlehen an Träger des öffentlichen Rechts	0,00	0,00	
3322	Einzahlungen aus Darlehen an Beteiligungen	0,00	0,00	
3323	Einzahlungen aus Darlehen an Unternehmen und Haushalte	0,00	0,00	
3325	Einzahlungen aus Vorschüssen und Anzahlungen	0,00	0,00	
333	Einzahlungen aus Kapitaltransfers	0,00	0,00	
3331	Kapitaltransferzahlungen von Trägern des öffentlichen Rechts	0,00	0,00	
3332	Kapitaltransferzahlungen von Beteiligungen	0,00	0,00	
3333	Kapitaltransferzahlungen von Unternehmen	0,00	0,00	
3334	Kapitaltransferzahlungen von Haushalten und Organisationen ohne Erwerbscharakter	0,00	0,00	
3335	Kapitaltransferzahlungen vom Ausland	0,00	0,00	
33	Summe Einzahlungen investive Gebarung	0,00	0,00	
341	Auszahlungen aus der Investitionstätigkeit	0,00	0,00	
3411	Auszahlungen für den Erwerb von immateriellem Vermögen	0,00	0,00	
3412	Auszahlungen für den Erwerb von Grundstücken und Grundstückseinrichtungen	0,00	0,00	

Finanzwirtschaft (Gruppe 9)

MVAG	Mittelverwendungs- und aufbringungsgruppen (1. und 2. Ebene)	VA 2021 inkl. NVA	VA 2020	RA 2019
3413	Auszahlungen für den Erwerb von Gebäuden und Bauten	0,00	0,00	
3414	Auszahlungen für den Erwerb von technischen Anlagen, Fahrzeuge und Maschinen	0,00	0,00	
3415	Auszahlungen für den Erwerb von Amts-, Betriebs- und Geschäftsausstattung	0,00	0,00	
3416	Auszahlungen für den Erwerb von Kulturgütern	0,00	0,00	
3417	Auszahlungen für den Erwerb von Beteiligungen	0,00	0,00	
342	Auszahlungen von gewährten Darlehen sowie gewährten Vorschüssen	0,00	0,00	
3421	Auszahlung von Darlehen an Träger des öffentlichen Rechts	0,00	0,00	
3422	Auszahlung von Darlehen an Beteiligungen	0,00	0,00	
3423	Auszahlung von Darlehen an Unternehmen und Haushalte	0,00	0,00	
3425	Auszahlungen von Vorschüssen und Anzahlungen	0,00	0,00	
343	Auszahlungen aus Kapitaltransfers	0,00	0,00	
3431	Kapitaltransferzahlungen an Träger des öffentlichen Rechts	0,00	0,00	
3432	Kapitaltransferzahlungen an Beteiligungen	0,00	0,00	
3433	Kapitaltransferzahlungen an Unternehmen (Finanzunternehmen)	0,00	0,00	
3434	Kapitaltransferzahlungen an Haushalte und Organisationen ohne Erwerbscharakter	0,00	0,00	
3435	Kapitaltransferzahlungen an das Ausland	0,00	0,00	
34	Summe Auszahlungen investive Gebarung	0,00	0,00	
SA2	Saldo (2) Geldfluss aus der Investiven Gebarung (33 – 34)	0,00	0,00	
SA3	Saldo (3) Nettofinanzierungssaldo (Saldo 1 + Saldo 2)	4.759.600,00	4.658.300,00	
351	Einzahlungen aus der Aufnahme von Finanzschulden	0,00	0,00	
3511	Einzahlungen aus empfangenen Darlehen von öffentlichen Körperschaften und Rechtsträgern	0,00	0,00	
3512	Einzahlungen aus empfangenen Darlehen von Beteiligungen	0,00	0,00	
3513	Einzahlungen aus empfangenen Darlehen von Unternehmen und privaten Haushalten	0,00	0,00	
3514	Einzahlungen aus Finanzschulden (Finanzunternehmen)	0,00	0,00	
353	Einzahlungen infolge eines Kapitaltausch bei derivativen Finanzinstrumenten mit Grundgeschäft	0,00	0,00	
3530	Einzahlungen infolge eines Kapitaltausch bei derivativen Finanzinstrumenten mit Grundgeschäft	0,00	0,00	
355	Einzahlungen aus dem Abgang von Finanzinstrumenten	0,00	0,00	
3550	Einzahlungen aus dem Abgang von Finanzinstrumenten	0,00	0,00	
35	Summe Einzahlungen aus der Finanzierungstätigkeit	0,00	0,00	
361	Auszahlungen aus der Tilgung von Finanzschulden	0,00	0,00	
3611	Auszahlungen aus empfangenen Darlehen von öffentlichen Körperschaften und Rechtsträgern	0,00	0,00	

Finanzwirtschaft (Gruppe 9)

MVAG	Mittelverwendungs- und aufbringungsgruppen (1. und 2. Ebene)	VA 2021 inkl. NVA	VA 2020	RA 2019
3612	Auszahlungen aus empfangenen Darlehen von Beteiligungen	0,00	0,00	
3613	Auszahlungen aus empfangenen Darlehen von Unternehmen und privaten Haushalten	0,00	0,00	
3614	Auszahlungen aus Finanzschulden	0,00	0,00	
3615	Auszahlung aus der Rückzahlung von Leasingverbindlichkeiten	0,00	0,00	
363	Auszahlungen infolge eines Kapitaltausch bei derivativen Finanzinstrumenten mit Grundgeschäft	0,00	0,00	
3630	Auszahlungen infolge eines Kapitaltausch bei derivativen Finanzinstrumenten mit Grundgeschäft	0,00	0,00	
365	Auszahlungen für den Erwerb von Finanzinstrumenten	0,00	0,00	
3650	Auszahlungen für den Erwerb von Finanzinstrumenten	0,00	0,00	
36	Summe Auszahlungen aus der Finanzierungstätigkeit	0,00	0,00	
SA4	Saldo (4) Geldfluss aus der Finanzierungstätigkeit (35 – 36)	0,00	0,00	
SA5	Saldo (5) Geldfluss aus der voranschlagswirksamen Gebarung (Saldo 3 + Saldo 4)	4.759.600,00	4.658.300,00	

Querschnitt (Anlage 5b)

Bezeichnung	Zuordnung der Aufwands- und Ertragsgruppen	Summe Haushalt	davon A 85 - 89	Summe ohne A 85 - 89	
I. Querschnitt					
Erträge der operativen Gebarung / Einzahlungen aus Abgaben					
10	Einzahlungen aus eigenen Abgaben	Unterklassen 83 bis 85 ohne Gruppen 852, 858 und 859	1.722.300,00	0,00	1.722.300,00
11	Erträge aus Ertragsanteilen	Gruppen 858 und 859	2.678.000,00	0,00	2.678.000,00
12	Gebühren für die Benützung von Gemeindevorrichtungen und -anlagen	Gruppe 852	1.487.000,00	1.423.000,00	64.000,00
13	Erträge aus Leistungen	Unterklasse 81 ohne Gruppen 811, 817, 818 und 819	1.066.900,00	147.700,00	919.200,00
14	Erträge aus Besitz und wirtschaftlicher Tätigkeit	Gruppen 811, 820, 822, 823	52.400,00	29.500,00	22.900,00
15	Transfererträge von Trägern des öffentlichen Rechts	Gruppen 860 bis 863, 888	153.100,00	80.100,00	73.000,00
16	Sonstige Transfererträge	Gruppen 809, 864 bis 868, 880	4.600,00	0,00	4.600,00
17	Gewinnentnahmen der Gemeinde von Unternehmungen und marktbestimmten Betrieben der Gemeinde (A 85-89)	Gruppe 869 und 879	0,00	0,00	0,00
18	Erträge aus Veräußerungen und sonstige Erträge	Gruppen 814, 815, 824, 827, 828 und 829	214.000,00	28.900,00	185.100,00
19	Summe 1 (Erträge)		7.378.300,00	1.709.200,00	5.669.100,00
Aufwendungen der operativen Gebarung					
20	Personalaufwand	Klasse 5 ohne nicht finanzierungswirksame Konten	2.031.500,00	351.500,00	1.680.000,00
21	Pensionen und sonstige Ruhebezüge	Gruppen 760, 761	1.000,00	0,00	1.000,00
22	Bezüge der gewählten Organe	Gruppe 721	168.900,00	0,00	168.900,00
23	Gebrauchs- und Verbrauchsgüter, Handelswaren	Klasse 4	231.500,00	43.700,00	187.800,00
24	Verwaltungs- und Betriebsaufwand	Klasse 6 ohne Gruppen 650 bis 655, 657, 658, 680 bis 687, 689, 690, 694 bis 699; Unterklassen 70 bis 72 ohne Gruppen 706 und 721; Gruppe 790	2.253.800,00	658.800,00	1.595.000,00
25	Zinsen für Finanzschulden	Gruppen 650, 651, 653 und 657	83.300,00	60.800,00	22.500,00
26	Laufende Transfers an Träger des öffentlichen Rechts	Gruppen 750 bis 754	2.051.000,00	0,00	2.051.000,00
27	Sonstige laufende Transfers	Gruppen 755 bis 757, 759, 764, 768, 780 und 781	136.800,00	100,00	136.700,00
28	Gewinnentnahmen der Gemeinde von Unternehmungen und marktbestimmten Betrieben der Gemeinde (A 85-89)	Gruppe 769	0,00	0,00	0,00
29	Summe 2 (Aufwendungen)		6.957.800,00	1.114.900,00	5.842.900,00
91	SALDO 1: Ergebnis der operativen Gebarung	Summe 1 minus Summe 2	420.500,00	594.300,00	-173.800,00

Bezeichnung	Zuordnung Abgang/Zugang zu den Bestandskonten und der Kapitaltransferkonten	Summe Haushalt	davon A 85 - 89	Summe ohne A 85 - 89
Vermögensgebarung mit Kapitaltransfers ohne Finanztransaktionen				
30 Veräußerung von unbeweglichem Vermögen	Unterklassen 00, 01, 05 und 06; Gruppen 801, 802 und 805 (bei unbeweglichen Kulturgütern)	252.000,00	200.000,00	52.000,00
31 Veräußerung von beweglichem Vermögen	Unterklassen 02 bis 04; Gruppen 100, 113, 120, 150, 159, 170 und 175; Gruppen 803, 804 und 805 (bei beweglichen Kulturgütern)	0,00	0,00	0,00
32 Veräußerung von immateriellen Vermögenswerten	Unterklasse 07	0,00	0,00	0,00
33 Investitionszuschüsse (erhaltene Kapitaltransfers) von Trägern des öffentlichen Rechts	Gruppen 300 bis 303, 309, 871	951.200,00	85.000,00	866.200,00
34 Sonstige Investitionszuschüsse (erhaltene Kapitaltransfers)	Gruppen 304 bis 308	102.500,00	62.500,00	40.000,00
39 Summe 3 (Vermögensgebarung mit Kapitaltransfer ohne Finanztransaktionen)		1.305.700,00	347.500,00	958.200,00
Vermögensgebarung und Kapitaltransfers ohne Finanztransaktionen				
40 Erwerb von unbeweglichem Vermögen	Unterklassen 00, 01 und 05; Gruppen 060, 061 und 063	2.021.900,00	335.800,00	1.686.100,00
41 Erwerb von beweglichem Vermögen, Aktivierte Vorräte	Unterklassen 02 bis 04; Gruppe 062; Gruppen 100, 113, 120, 150, 159, 170 und 175	33.800,00	24.500,00	9.300,00
42 Erwerb von immateriellen Vermögenswerten	Unterklasse 07	20.500,00	0,00	20.500,00
43 Kapitaltransfers an Träger des öffentlichen Rechts	Gruppen 130 und 135; Gruppen 770 bis 774	50.000,00	0,00	50.000,00
44 Sonstige Kapitaltransfers	Gruppen 775 bis 779, 785 und 786	70.300,00	23.300,00	47.000,00
49 Summe 4 (Vermögensgebarung und Kapitaltransfer ohne Finanztransaktionen)		2.196.500,00	383.600,00	1.812.900,00
92 SALDO 2: Saldo der Vermögensgebarung ohne Finanztransaktionen	Summe 3 minus Summe 4	-890.800,00	-36.100,00	-854.700,00

Bezeichnung	Zuordnung der Gruppen der Finanzierungsrechnung	nur A 85 - 89
Einzahlungen aus Finanztransaktionen		
50 Veräußerung von Beteiligungen und Wertpapieren	Unterklasse 08; Gruppen 223 und 224	0,00
51 Entnahmen aus Zahlungsmittelreserven	Gruppen 293, 294 und 295	0,00
52 Einzahlungen aus der Rückzahlung von Darlehen an Träger des öffentlichen Rechts	Gruppen 240 bis 244	0,00
53 Einzahlungen aus der Rückzahlung von Darlehen an andere und von Bezugsvorschüssen	Gruppen 245 bis 249 und 273	0,00
54 Aufnahme von Finanzschulden von Trägern des öffentlichen Rechts	Gruppen 340 bis 344, 350 bis 354	0,00
55 Aufnahme von Finanzschulden von anderen	Unterklasse 32; Gruppen 345 bis 349, 355 bis 357	200.000,00
58 Ausgleichszahlungen aus Finanzderivaten	Gruppen 821 und 826	0,00
59 Summe 5 (Einzahlungen aus Finanztransaktionen)		200.000,00
Auszahlungen aus Finanztransaktionen		
60 Erwerb von Beteiligungen und Wertpapieren	Unterklasse 08; Gruppen 223 und 224	0,00
61 Zuführung an Zahlungsmittelreserven	Gruppen 293, 294 und 295	0,00
62 Gewährung von Darlehen an Träger des öffentlichen Rechts	Gruppen 240 bis 244	0,00
63 Gewährung von Darlehen an andere und von Bezugsvorschüssen	Gruppen 245 bis 249 und 273	0,00
64 Rückzahlung von Finanzschulden bei Trägern des öffentlichen Rechts	Gruppen 340 bis 344, 350 bis 354	26.700,00
65 Rückzahlung von Finanzschulden bei anderen	Unterklasse 32; Gruppen 345 bis 349, 355 bis 357	600.500,00
68 Ausgleichszahlungen aus Finanzderivaten	Gruppen 652, 655 und 658	0,00
69 Summe 6 (Auszahlungen aus Finanztransaktionen)		627.200,00
93 SALDO 3: Saldo der Finanztransaktionen	Summe 5 minus Summe 6	-427.200,00
94 SALDO 4:	Summe der Salden 1, 2 und 3	131.000,00
II. Ableitung des Finanzierungssaldos		
70 Jahresergebnis Haushalt ohne A 85 - 89 und ohne Finanztransaktionen	Saldo 1 plus Saldo 2	-1.028.500,00
71 Überrechnung Jahresergebnis A 85 - 89	Saldo 4 der Spalte "nur A 85 - 89"	131.000,00
95 Finanzierungssaldo ('vorläufiges Maastricht-Ergebnis')		-897.500,00

Ergebnis- und Finanzierungsvoranschlag Detailnachweis

	MVAG EH	MVAG FH	QU	Ergebnisvoranschlag		Finanzierungsvoranschlag		
				VA 2021	VA 2020	RA 2019	VA 2021	VA 2020
0 Vertretungskörper und allgemeine Verwaltung								
00	Gewählte Gemeindeorgane							
000	Gewählte Gemeindeorgane							
000000	Gemeindepolitiker							
Operative Gebarung								
SU 21 / 31	Summe Erträge / Einzahlungen operative Gebarung			0,00	0,00	0,00	0,00	
1/000000-582000	BVA-Beitrag Politiker	2212	3212	20	10.400,00	10.500,00	10.400,00	10.500,00
1/000000-631000	Telefon	2222	3222	24	800,00	800,00	800,00	800,00
1/000000-670000	Versicherungen	2222	3222	24	3.500,00	3.500,00	3.500,00	3.500,00
1/000000-721000	Politikerbezüge	2225	3225	22	166.900,00	168.300,00	166.900,00	168.300,00
1/000000-721500	Diäten - Reisegebühren	2225	3225	22	2.000,00	2.000,00	2.000,00	2.000,00
1/000000-752000	Bgm. ÖPAG Pensionsbeitrag	2231	3231	26	5.600,00	5.600,00	5.600,00	5.600,00
1/000000-757000	Schulung Funktionäre	2234	3234	27	10.500,00	10.500,00	10.500,00	10.500,00
SU 22 / 32	Summe Aufwendungen / Auszahlungen operative Gebarung				199.700,00	201.200,00	199.700,00	201.200,00
SA 0 / SA 1	(0) Nettoergebnis (21 - 22) / (1) Geldfluss operative Gebarung (31 - 32)				-199.700,00	-201.200,00	-199.700,00	-201.200,00
SU 23	Summe Haushaltsrücklagen				0,00	0,00	0,00	0,00
SA00	Nettoergebnis nach Zuw./Entn. Haushaltsrücklagen (Saldo 0 +/- SU23)				-199.700,00	-201.200,00		
Investive Gebarung								
SU 33	Summe Einzahlungen investive Gebarung						0,00	0,00
SU 34	Summe Auszahlungen investive Gebarung						0,00	0,00
SA2	Saldo (2) Geldfluss aus der Investiven Gebarung (33 - 34)						0,00	0,00
SA3	Saldo (3) Nettofinanzierungssaldo (Saldo 1 + Saldo 2)						-199.700,00	-201.200,00
Finanzierungstätigkeit								
SU 35	Summe Einzahlungen aus der Finanzierungstätigkeit						0,00	0,00
SU 36	Summe Auszahlungen aus der Finanzierungstätigkeit						0,00	0,00
SA4	Saldo (4) Geldfluss aus der Finanzierungstätigkeit (35 - 36)						0,00	0,00
SA5	Saldo (5) Geldfluss aus der voranschlagswirksamen Gebarung (Saldo 3 + Saldo 4)						-199.700,00	-201.200,00
01	Hauptverwaltung							
010	Zentralamt							
010000	Gemeindeamt							
Operative Gebarung								
2/010000+810000	sonst. Rückers., Erlöse-Porto	2114	3114	13	200,00	200,00	200,00	200,00
2/010000+811000	Vermietung Einnahmen (auch Hochzeiten ab 2018)	2115	3115	14	4.500,00	6.000,00	4.500,00	6.000,00

		MVAG	MVAG	QU	Ergebnisvoranschlag		Finanzierungsvoranschlag			
		EH	FH		VA 2021	VA 2020	RA 2019	VA 2021	VA 2020	RA 2019
2/010000+816000	Verwaltungs-u.Personalkostenersatz (neu ab 2014)	2114	3114	13	412.000,00	394.800,00		412.000,00	394.800,00	
2/010000+816100	Ersatz Buchführung - MS-Gde. Gars (neu ab 2014)	2114	3114	13	3.700,00	3.700,00		3.700,00	3.700,00	
2/010000+817000	Erträge aus der Auflösung von sonstigen Rückstellungen	2117			37.400,00	0,00		0,00	0,00	
2/010000+828000	Druckerei, Kopien Ersätze	2116	3116	18	500,00	500,00		500,00	500,00	
2/010000+860000	AMS (Altersteilzeit)	2121	3121	15	18.000,00	26.000,00		18.000,00	26.000,00	
SU 21 / 31	Summe Erträge / Einzahlungen operative Gebarung				476.300,00	431.200,00		438.900,00	431.200,00	
1/010000-451000	Beheizung	2221	3221	23	17.000,00	20.000,00		17.000,00	20.000,00	
1/010000-454000	Reinigungsmittel	2221	3221	23	2.000,00	1.800,00		2.000,00	1.800,00	
1/010000-456000	Bürobedarf	2221	3221	23	1.300,00	1.000,00		1.300,00	1.000,00	
1/010000-457000	Druckwerke, Kuverts	2221	3221	23	2.000,00	2.000,00		2.000,00	2.000,00	
1/010000-457500	Kopierpapier, Kpierbedarf (Heftklammern etc.)	2221	3221	23	2.000,00	1.300,00		2.000,00	1.300,00	
1/010000-458000	Dienstbekleidung, Impfung, Apotheke , Brillen, Implantate	2221	3221	23	500,00	1.000,00		500,00	1.000,00	
1/010000-510000	Geldbezüge Verwaltung (Angestellte)	2211	3211	20	452.500,00	410.300,00		452.500,00	410.300,00	
1/010000-511000	Geldbezüge Verwaltung (Arbeiter)	2211	3211	20	14.700,00	14.500,00		14.700,00	14.500,00	
1/010000-580000	DGBT Ausgl.fonds FB	2212	3212	20	16.200,00	16.100,00		16.200,00	16.100,00	
1/010000-582000	DGBT SV	2212	3212	20	97.400,00	97.800,00		97.400,00	97.800,00	
1/010000-591000	Dotierung von Rückstellungen für Abfertigungen	2214			5.200,00	5.300,00		0,00	0,00	
1/010000-592000	Dotierung von Rückstellungen für Jubiläumswendungen	2214			2.100,00	2.700,00		0,00	0,00	
1/010000-600000	Strom	2222	3222	24	4.000,00	4.000,00		4.000,00	4.000,00	
1/010000-614000	Instandhaltung Gebäude	2224	3224	24	2.500,00	7.000,00		2.500,00	7.000,00	
1/010000-630000	Porto	2222	3222	24	15.500,00	18.000,00		15.500,00	18.000,00	
1/010000-631000	Telefon, Rundfunkgebühr	2222	3222	24	4.500,00	3.500,00		4.500,00	3.500,00	
1/010000-640000	Rechts- und Beratungskosten	2222	3222	24	1.000,00	1.000,00		1.000,00	1.000,00	
1/010000-670000	Versicherungen	2222	3222	24	3.000,00	3.000,00		3.000,00	3.000,00	
1/010000-680000	Planmäßige Abschreibung	2226			6.700,00	5.100,00		0,00	0,00	
1/010000-705000	Miet-Service Kopierer	2223	3223	24	14.500,00	14.500,00		14.500,00	14.500,00	
1/010000-710000	öftrl. Abgaben HUG, AVH	2225	3225	24	1.300,00	1.300,00		1.300,00	1.300,00	
1/010000-723000	Weihnachtsgutschein	2225	3225	24	800,00	800,00		800,00	800,00	
1/010000-724000	Reisegebühren Bedienstete	2225	3225	24	1.000,00	1.000,00		1.000,00	1.000,00	
1/010000-728000	E-Government	2225	3225	24	500,00	500,00		500,00	500,00	
1/010000-728500	Vergütung Eigenleistung Gemeindebau	2225	3225	24	9.000,00	9.000,00		9.000,00	9.000,00	
SU 22 / 32	Summe Aufwendungen / Auszahlungen operative Gebarung				677.200,00	642.500,00		663.200,00	629.400,00	
SA 0 / SA 1	(0) Nettoergebnis (21 - 22) / (1) Geldfluss operative Gebarung (31 - 32)				-200.900,00	-211.300,00		-224.300,00	-198.200,00	
SU 23	Summe Haushaltsrücklagen				0,00	0,00		0,00	0,00	

	MVAG EH	MVAG FH	QU	Ergebnisvoranschlag		Finanzierungsvoranschlag			
				VA 2021	VA 2020	RA 2019	VA 2021	VA 2020	RA 2019
SA00	Nettoergebnis nach Zuw./Entn. Haushaltsrücklagen (Saldo 0 +/- SU23)			-200.900,00	-211.300,00				
Investive Gebarung									
2/010000+300000	Kapitaltransfers von Bund, Bundesfonds und Bundeskammern (Fernwärmeanschluss KPC)			3331	33	0,00	0,00	0,00	4.600,00
SU 33	Summe Einzahlungen investive Gebarung						0,00	4.600,00	
1/010000-010000	Fernwärmeanschluss 2020 / Adaptierung Heizungsanlage / Erweiterung Klimanlage			3413	40	0,00	0,00	30.000,00	35.000,00
1/010000-042000	Amtsausstattung			3415	41	0,00	0,00	1.000,00	4.000,00
SU 34	Summe Auszahlungen investive Gebarung						31.000,00	39.000,00	
SA2	Saldo (2) Geldfluss aus der Investiven Gebarung (33 – 34)						-31.000,00	-34.400,00	
SA3	Saldo (3) Nettofinanzierungssaldo (Saldo 1 + Saldo 2)						-255.300,00	-232.600,00	
Finanzierungstätigkeit									
SU 35	Summe Einzahlungen aus der Finanzierungstätigkeit						0,00	0,00	
SU 36	Summe Auszahlungen aus der Finanzierungstätigkeit						0,00	0,00	
SA4	Saldo (4) Geldfluss aus der Finanzierungstätigkeit (35 – 36)						0,00	0,00	
SA5	Saldo (5) Geldfluss aus der voranschlagswirksamen Gebarung (Saldo 3 + Saldo 4)						-255.300,00	-232.600,00	
015	Pressestelle, Amtsblatt und Öffentlichkeitsarbeit								
015000	Pressestelle, Amtsblatt und Öffentlichkeitsarbeit								
Operative Gebarung									
SU 21 / 31	Summe Erträge / Einzahlungen operative Gebarung					0,00	0,00	0,00	0,00
1/015000-618000	Instandhaltung Anschlagtafeln			2224	3224	24	200,00	200,00	200,00
SU 22 / 32	Summe Aufwendungen / Auszahlungen operative Gebarung					200,00	200,00	200,00	200,00
SA 0 / SA 1	(0) Nettoergebnis (21 - 22) / (1) Geldfluss operative Gebarung (31 – 32)					-200,00	-200,00	-200,00	-200,00
SU 23	Summe Haushaltsrücklagen					0,00	0,00	0,00	0,00
SA00	Nettoergebnis nach Zuw./Entn. Haushaltsrücklagen (Saldo 0 +/- SU23)					-200,00	-200,00		
Investive Gebarung									
SU 33	Summe Einzahlungen investive Gebarung						0,00	0,00	
SU 34	Summe Auszahlungen investive Gebarung						0,00	0,00	
SA2	Saldo (2) Geldfluss aus der Investiven Gebarung (33 – 34)						0,00	0,00	
SA3	Saldo (3) Nettofinanzierungssaldo (Saldo 1 + Saldo 2)						-200,00	-200,00	
Finanzierungstätigkeit									
SU 35	Summe Einzahlungen aus der Finanzierungstätigkeit						0,00	0,00	
SU 36	Summe Auszahlungen aus der Finanzierungstätigkeit						0,00	0,00	
SA4	Saldo (4) Geldfluss aus der Finanzierungstätigkeit (35 – 36)						0,00	0,00	
SA5	Saldo (5) Geldfluss aus der voranschlagswirksamen Gebarung (Saldo 3 + Saldo 4)						-200,00	-200,00	

	MVAG EH	MVAG FH	QU	Ergebnisvoranschlag		Finanzierungsvoranschlag			
				VA 2021	VA 2020	RA 2019	VA 2021	VA 2020	RA 2019
016									
016000									
Operative Gebarung									
SU 21 / 31				0,00	0,00		0,00	0,00	
1/016000-618000	EDV Instandhaltung	2224	3224	24	4.000,00	3.000,00	4.000,00	3.000,00	
1/016000-680000	Planmäßige Abschreibung	2226			11.900,00	7.300,00	0,00	0,00	
1/016000-700000	EDV-Software (gemdat, websms, A-Trust, LMR)	2223	3223	24	32.000,00	30.000,00	32.000,00	30.000,00	
SU 22 / 32	Summe Aufwendungen / Auszahlungen operative Gebarung				47.900,00	40.300,00	36.000,00	33.000,00	
SA 0 / SA 1	(0) Nettoergebnis (21 - 22) / (1) Geldfluss operative Gebarung (31 - 32)				-47.900,00	-40.300,00	-36.000,00	-33.000,00	
SU 23	Summe Haushaltsrücklagen				0,00	0,00	0,00	0,00	
SA00	Nettoergebnis nach Zuw./Entn. Haushaltsrücklagen (Saldo 0 +/- SU23)				-47.900,00	-40.300,00			
Investive Gebarung									
SU 33	Summe Einzahlungen investive Gebarung						0,00	0,00	
1/016000-042000	EDV Anschaffung neu		3415	41	0,00	0,00	4.500,00	11.500,00	
1/016000-070000	Software - Lizenzen (aktivierungsfähige Rechte - immaterielle Vermögenswerte)		3411	42	0,00	0,00	500,00	500,00	
SU 34	Summe Auszahlungen investive Gebarung						5.000,00	12.000,00	
SA2	Saldo (2) Geldfluss aus der Investiven Gebarung (33 - 34)						-5.000,00	-12.000,00	
SA3	Saldo (3) Nettofinanzierungssaldo (Saldo 1 + Saldo 2)						-41.000,00	-45.000,00	
Finanzierungstätigkeit									
SU 35	Summe Einzahlungen aus der Finanzierungstätigkeit						0,00	0,00	
SU 36	Summe Auszahlungen aus der Finanzierungstätigkeit						0,00	0,00	
SA4	Saldo (4) Geldfluss aus der Finanzierungstätigkeit (35 - 36)						0,00	0,00	
SA5	Saldo (5) Geldfluss aus der voranschlagswirksamen Gebarung (Saldo 3 + Saldo 4)						-41.000,00	-45.000,00	
019	Repräsentation								
019000	Repräsentationen								
Operative Gebarung									
SU 21 / 31	Summe Erträge / Einzahlungen operative Gebarung				0,00	0,00	0,00	0,00	
1/019000-723000	Repräsentation allg.	2225	3225	24	5.000,00	5.500,00	5.000,00	5.500,00	
SU 22 / 32	Summe Aufwendungen / Auszahlungen operative Gebarung				5.000,00	5.500,00	5.000,00	5.500,00	
SA 0 / SA 1	(0) Nettoergebnis (21 - 22) / (1) Geldfluss operative Gebarung (31 - 32)				-5.000,00	-5.500,00	-5.000,00	-5.500,00	
SU 23	Summe Haushaltsrücklagen				0,00	0,00	0,00	0,00	
SA00	Nettoergebnis nach Zuw./Entn. Haushaltsrücklagen (Saldo 0 +/- SU23)				-5.000,00	-5.500,00			
Investive Gebarung									
SU 33	Summe Einzahlungen investive Gebarung						0,00	0,00	
SU 34	Summe Auszahlungen investive Gebarung						0,00	0,00	

		MVAG MVAG QU			Ergebnisvoranschlag			Finanzierungsvoranschlag		
		EH	FH		VA 2021	VA 2020	RA 2019	VA 2021	VA 2020	RA 2019
SA2	Saldo (2) Geldfluss aus der Investiven Gebarung (33 – 34)							0,00	0,00	
SA3	Saldo (3) Nettofinanzierungssaldo (Saldo 1 + Saldo 2)							-5.000,00	-5.500,00	
Finanzierungstätigkeit										
SU 35	Summe Einzahlungen aus der Finanzierungstätigkeit							0,00	0,00	
SU 36	Summe Auszahlungen aus der Finanzierungstätigkeit							0,00	0,00	
SA4	Saldo (4) Geldfluss aus der Finanzierungstätigkeit (35 – 36)							0,00	0,00	
SA5	Saldo (5) Geldfluss aus der voranschlagswirksamen Gebarung (Saldo 3 + Saldo 4)							-5.000,00	-5.500,00	
02	Hauptverwaltung									
021	Statistisches Amt									
021000	Statistisches Amt									
Operative Gebarung										
2/021000+860000	Statistik div. Ersätz (Bund)	2121	3121	15	0,00	700,00		0,00	700,00	
2/021000+871000	Statistik div. Ersätze	2121	3121	33	700,00	0,00		700,00	0,00	
SU 21 / 31	Summe Erträge / Einzahlungen operative Gebarung				700,00	700,00		700,00	700,00	
SU 22 / 32	Summe Aufwendungen / Auszahlungen operative Gebarung				0,00	0,00		0,00	0,00	
SA 0 / SA 1	(0) Nettoergebnis (21 - 22) / (1) Geldfluss operative Gebarung (31 – 32)				700,00	700,00		700,00	700,00	
SU 23	Summe Haushaltsrücklagen				0,00	0,00		0,00	0,00	
SA00	Nettoergebnis nach Zuw./Entn. Haushaltsrücklagen (Saldo 0 +/- SU23)				700,00	700,00				
Investive Gebarung										
SU 33	Summe Einzahlungen investive Gebarung							0,00	0,00	
SU 34	Summe Auszahlungen investive Gebarung							0,00	0,00	
SA2	Saldo (2) Geldfluss aus der Investiven Gebarung (33 – 34)							0,00	0,00	
SA3	Saldo (3) Nettofinanzierungssaldo (Saldo 1 + Saldo 2)							700,00	700,00	
Finanzierungstätigkeit										
SU 35	Summe Einzahlungen aus der Finanzierungstätigkeit							0,00	0,00	
SU 36	Summe Auszahlungen aus der Finanzierungstätigkeit							0,00	0,00	
SA4	Saldo (4) Geldfluss aus der Finanzierungstätigkeit (35 – 36)							0,00	0,00	
SA5	Saldo (5) Geldfluss aus der voranschlagswirksamen Gebarung (Saldo 3 + Saldo 4)							700,00	700,00	
022	Standesamt									
022000	Standesamt									
Operative Gebarung										
SU 21 / 31	Summe Erträge / Einzahlungen operative Gebarung				0,00	0,00		0,00	0,00	
1/022000-456000	Standesamt Bürobedarf Druckw.	2221	3221	23	500,00	500,00		500,00	500,00	
1/022000-510000	Personalaufwand	2211	3211	20	30.200,00	31.300,00		30.200,00	31.300,00	
1/022000-580000	DGBT Ausgl.fonds FB	2212	3212	20	1.200,00	1.300,00		1.200,00	1.300,00	

		MVAG			Ergebnisvoranschlag		Finanzierungsvoranschlag			
		EH	FH	QU	VA 2021	VA 2020	RA 2019	VA 2021	VA 2020	RA 2019
1/022000-582000	DGBTG SV	2212	3212	20	6.500,00	6.700,00		6.500,00	6.700,00	
1/022000-592000	Dotierung von Rückstellungen für Jubiläumswendungen	2214			200,00	300,00		0,00	0,00	
1/022000-723000	Repräsentation - Gutscheine	2225	3225	24	100,00	100,00		100,00	100,00	
1/022000-728000	Schulung Standesamt/Staatsbürgersch	2225	3225	24	1.000,00	500,00		1.000,00	500,00	
1/022000-728500	Vergütung Eigenleistung Gemeindebau	2225	3225	24	1.000,00	1.000,00		1.000,00	1.000,00	
SU 22 / 32	Summe Aufwendungen / Auszahlungen operative Gebarung				40.700,00	41.700,00		40.500,00	41.400,00	
SA 0 / SA 1	(0) Nettoergebnis (21 - 22) / (1) Geldfluss operative Gebarung (31 - 32)				-40.700,00	-41.700,00		-40.500,00	-41.400,00	
SU 23	Summe Haushaltsrücklagen				0,00	0,00		0,00	0,00	
SA00	Nettoergebnis nach Zuw./Entn. Haushaltsrücklagen (Saldo 0 +/- SU23)				-40.700,00	-41.700,00				
Investive Gebarung										
SU 33	Summe Einzahlungen investive Gebarung							0,00	0,00	
SU 34	Summe Auszahlungen investive Gebarung							0,00	0,00	
SA2	Saldo (2) Geldfluss aus der Investiven Gebarung (33 - 34)							0,00	0,00	
SA3	Saldo (3) Nettofinanzierungssaldo (Saldo 1 + Saldo 2)							-40.500,00	-41.400,00	
Finanzierungstätigkeit										
SU 35	Summe Einzahlungen aus der Finanzierungstätigkeit							0,00	0,00	
SU 36	Summe Auszahlungen aus der Finanzierungstätigkeit							0,00	0,00	
SA4	Saldo (4) Geldfluss aus der Finanzierungstätigkeit (35 - 36)							0,00	0,00	
SA5	Saldo (5) Geldfluss aus der voranschlagswirksamen Gebarung (Saldo 3 + Saldo 4)							-40.500,00	-41.400,00	
024	Wahlamt									
024000	Wahlamt									
Operative Gebarung										
2/024000+816000	Kostenbeiträge für Wahlen	2114	3114	13	2.000,00	2.500,00		2.000,00	2.500,00	
SU 21 / 31	Summe Erträge / Einzahlungen operative Gebarung				2.000,00	2.500,00		2.000,00	2.500,00	
1/024000-728000	Entgelte für Wahlen	2225	3225	24	2.000,00	8.000,00		2.000,00	8.000,00	
1/024000-728500	Vergütung Eigenleistung Gemeindebau	2225	3225	24	1.000,00	1.000,00		1.000,00	1.000,00	
SU 22 / 32	Summe Aufwendungen / Auszahlungen operative Gebarung				3.000,00	9.000,00		3.000,00	9.000,00	
SA 0 / SA 1	(0) Nettoergebnis (21 - 22) / (1) Geldfluss operative Gebarung (31 - 32)				-1.000,00	-6.500,00		-1.000,00	-6.500,00	
SU 23	Summe Haushaltsrücklagen				0,00	0,00		0,00	0,00	
SA00	Nettoergebnis nach Zuw./Entn. Haushaltsrücklagen (Saldo 0 +/- SU23)				-1.000,00	-6.500,00				
Investive Gebarung										
SU 33	Summe Einzahlungen investive Gebarung							0,00	0,00	
SU 34	Summe Auszahlungen investive Gebarung							0,00	0,00	
SA2	Saldo (2) Geldfluss aus der Investiven Gebarung (33 - 34)							0,00	0,00	
SA3	Saldo (3) Nettofinanzierungssaldo (Saldo 1 + Saldo 2)							-1.000,00	-6.500,00	

	MVAG EH	MVAG FH	QU	Ergebnisvoranschlag		Finanzierungsvoranschlag		
				VA 2021	VA 2020	RA 2019	VA 2021	VA 2020
Finanzierungstätigkeit								
SU 35							0,00	0,00
SU 36							0,00	0,00
SA4							0,00	0,00
SA5							-1.000,00	-6.500,00
025								
025000								
Operative Gebarung								
SU 21 / 31				0,00	0,00		0,00	0,00
1/025000-456000			2221 3221 23	100,00	100,00		100,00	100,00
SU 22 / 32				100,00	100,00		100,00	100,00
SA 0 / SA 1				-100,00	-100,00		-100,00	-100,00
SU 23				0,00	0,00		0,00	0,00
SA00				-100,00	-100,00			
Investive Gebarung								
SU 33							0,00	0,00
SU 34							0,00	0,00
SA2							0,00	0,00
SA3							-100,00	-100,00
Finanzierungstätigkeit								
SU 35							0,00	0,00
SU 36							0,00	0,00
SA4							0,00	0,00
SA5							-100,00	-100,00
029								
029000								
Operative Gebarung								
2/029000+813000			2127	1.400,00	1.400,00		0,00	0,00
SU 21 / 31				1.400,00	1.400,00		0,00	0,00
1/029000-680000			2226	30.200,00	30.200,00		0,00	0,00
SU 22 / 32				30.200,00	30.200,00		0,00	0,00
SA 0 / SA 1				-28.800,00	-28.800,00		0,00	0,00
SU 23				0,00	0,00		0,00	0,00
SA00				-28.800,00	-28.800,00			

	MVAG EH	MVAG FH	QU	Ergebnisvoranschlag			Finanzierungsvoranschlag		
				VA 2021	VA 2020	RA 2019	VA 2021	VA 2020	RA 2019
Investive Gebarung									
SU 33			Summe Einzahlungen investive Gebarung				0,00	0,00	
SU 34			Summe Auszahlungen investive Gebarung				0,00	0,00	
SA2			Saldo (2) Geldfluss aus der Investiven Gebarung (33 – 34)				0,00	0,00	
SA3			Saldo (3) Nettofinanzierungssaldo (Saldo 1 + Saldo 2)				0,00	0,00	
Finanzierungstätigkeit									
SU 35			Summe Einzahlungen aus der Finanzierungstätigkeit				0,00	0,00	
SU 36			Summe Auszahlungen aus der Finanzierungstätigkeit				0,00	0,00	
SA4			Saldo (4) Geldfluss aus der Finanzierungstätigkeit (35 – 36)				0,00	0,00	
SA5			Saldo (5) Geldfluss aus der voranschlagswirksamen Gebarung (Saldo 3 + Saldo 4)				0,00	0,00	
03 Bauverwaltung									
031 Amt für Raumordnung und Raumplanung									
031000 Amt für Raumordnung und Raumplanung									
Operative Gebarung									
SU 21 / 31			Summe Erträge / Einzahlungen operative Gebarung	0,00	0,00		0,00	0,00	
1/031000-680000			Planmäßige Abschreibung 2226	5.600,00	5.600,00		0,00	0,00	
SU 22 / 32			Summe Aufwendungen / Auszahlungen operative Gebarung	5.600,00	5.600,00		0,00	0,00	
SA 0 / SA 1			(0) Nettoergebnis (21 - 22) / (1) Geldfluss operative Gebarung (31 – 32)	-5.600,00	-5.600,00		0,00	0,00	
SU 23			Summe Haushaltsrücklagen	0,00	0,00		0,00	0,00	
SA00			Nettoergebnis nach Zuw./Entn. Haushaltsrücklagen (Saldo 0 +/- SU23)	-5.600,00	-5.600,00				
Investive Gebarung									
SU 33			Summe Einzahlungen investive Gebarung				0,00	0,00	
1/031000-070000			Flächenwidmung- und Bebauungsplan 3411 42	0,00	0,00		20.000,00	8.000,00	
SU 34			Summe Auszahlungen investive Gebarung				20.000,00	8.000,00	
SA2			Saldo (2) Geldfluss aus der Investiven Gebarung (33 – 34)				-20.000,00	-8.000,00	
SA3			Saldo (3) Nettofinanzierungssaldo (Saldo 1 + Saldo 2)				-20.000,00	-8.000,00	
Finanzierungstätigkeit									
SU 35			Summe Einzahlungen aus der Finanzierungstätigkeit				0,00	0,00	
SU 36			Summe Auszahlungen aus der Finanzierungstätigkeit				0,00	0,00	
SA4			Saldo (4) Geldfluss aus der Finanzierungstätigkeit (35 – 36)				0,00	0,00	
SA5			Saldo (5) Geldfluss aus der voranschlagswirksamen Gebarung (Saldo 3 + Saldo 4)				-20.000,00	-8.000,00	

	MVAG EH	MVAG FH	QU	Ergebnisvoranschlag		Finanzierungsvoranschlag		
				VA 2021	VA 2020	RA 2019	VA 2021	VA 2020
06	Sonstige Maßnahmen							
060	Beiträge an Verbände, Vereine oder sonstige Organisationen							
060000	Beiträge an Verbände, Vereine oder sonstige Organisationen							
Operative Gebarung								
SU 21 / 31	Summe Erträge / Einzahlungen operative Gebarung			0,00	0,00		0,00	0,00
1/060000-726000	Mitgliedsbeiträge	2225	3225 24	26.500,00	24.400,00		26.500,00	24.400,00
SU 22 / 32	Summe Aufwendungen / Auszahlungen operative Gebarung			26.500,00	24.400,00		26.500,00	24.400,00
SA 0 / SA 1	(0) Nettoergebnis (21 - 22) / (1) Geldfluss operative Gebarung (31 - 32)			-26.500,00	-24.400,00		-26.500,00	-24.400,00
SU 23	Summe Haushaltsrücklagen			0,00	0,00		0,00	0,00
SA00	Nettoergebnis nach Zuw./Entn. Haushaltsrücklagen (Saldo 0 +/- SU23)			-26.500,00	-24.400,00			
Investive Gebarung								
SU 33	Summe Einzahlungen investive Gebarung						0,00	0,00
SU 34	Summe Auszahlungen investive Gebarung						0,00	0,00
SA2	Saldo (2) Geldfluss aus der Investiven Gebarung (33 - 34)						0,00	0,00
SA3	Saldo (3) Nettofinanzierungssaldo (Saldo 1 + Saldo 2)						-26.500,00	-24.400,00
Finanzierungstätigkeit								
SU 35	Summe Einzahlungen aus der Finanzierungstätigkeit						0,00	0,00
SU 36	Summe Auszahlungen aus der Finanzierungstätigkeit						0,00	0,00
SA4	Saldo (4) Geldfluss aus der Finanzierungstätigkeit (35 - 36)						0,00	0,00
SA5	Saldo (5) Geldfluss aus der voranschlagswirksamen Gebarung (Saldo 3 + Saldo 4)						-26.500,00	-24.400,00
061	Sonstige Subventionen							
061000	Sonstige Subventionen							
Operative Gebarung								
SU 21 / 31	Summe Erträge / Einzahlungen operative Gebarung			0,00	0,00		0,00	0,00
1/061000-777000	Vereinssubventionen allg.	2234	44	2.000,00	12.000,00		0,00	0,00
SU 22 / 32	Summe Aufwendungen / Auszahlungen operative Gebarung			2.000,00	12.000,00		0,00	0,00
SA 0 / SA 1	(0) Nettoergebnis (21 - 22) / (1) Geldfluss operative Gebarung (31 - 32)			-2.000,00	-12.000,00		0,00	0,00
SU 23	Summe Haushaltsrücklagen			0,00	0,00		0,00	0,00
SA00	Nettoergebnis nach Zuw./Entn. Haushaltsrücklagen (Saldo 0 +/- SU23)			-2.000,00	-12.000,00			
Investive Gebarung								
SU 33	Summe Einzahlungen investive Gebarung						0,00	0,00
1/061000-777000	Vereinssubventionen allg.	3434	44	0,00	0,00		2.000,00	12.000,00
SU 34	Summe Auszahlungen investive Gebarung						2.000,00	12.000,00
SA2	Saldo (2) Geldfluss aus der Investiven Gebarung (33 - 34)						-2.000,00	-12.000,00
SA3	Saldo (3) Nettofinanzierungssaldo (Saldo 1 + Saldo 2)						-2.000,00	-12.000,00

	MVAG EH	MVAG FH	QU	Ergebnisvoranschlag		Finanzierungsvoranschlag		
				VA 2021	VA 2020	RA 2019	VA 2021	VA 2020
Finanzierungstätigkeit								
SU 35							0,00	0,00
SU 36							0,00	0,00
SA4							0,00	0,00
SA5							-2.000,00	-12.000,00
062								
062000								
Operative Gebarung								
SU 21 / 31				0,00	0,00		0,00	0,00
1/062000-723000		2225	3225	24	6.000,00	9.000,00	6.000,00	9.000,00
SU 22 / 32				6.000,00	9.000,00		6.000,00	9.000,00
SA 0 / SA 1				-6.000,00	-9.000,00		-6.000,00	-9.000,00
SU 23				0,00	0,00		0,00	0,00
SA00				-6.000,00	-9.000,00			
Investive Gebarung								
SU 33							0,00	0,00
SU 34							0,00	0,00
SA2							0,00	0,00
SA3							-6.000,00	-9.000,00
Finanzierungstätigkeit								
SU 35							0,00	0,00
SU 36							0,00	0,00
SA4							0,00	0,00
SA5							-6.000,00	-9.000,00
063								
063000								
Operative Gebarung								
SU 21 / 31				0,00	0,00		0,00	0,00
1/063000-723000		2225	3225	24	1.500,00	1.000,00	1.500,00	1.000,00
SU 22 / 32				1.500,00	1.000,00		1.500,00	1.000,00
SA 0 / SA 1				-1.500,00	-1.000,00		-1.500,00	-1.000,00
SU 23				0,00	0,00		0,00	0,00
SA00				-1.500,00	-1.000,00			
Investive Gebarung								
SU 33							0,00	0,00

	MVAG EH	MVAG FH	QU	Ergebnisvoranschlag		Finanzierungsvoranschlag			
				VA 2021	VA 2020	RA 2019	VA 2021	VA 2020	RA 2019
SU 34							0,00	0,00	
SA2							0,00	0,00	
SA3							-1.500,00	-1.000,00	
Finanzierungstätigkeit									
SU 35							0,00	0,00	
SU 36							0,00	0,00	
SA4							0,00	0,00	
SA5							-1.500,00	-1.000,00	
08									
080									
080000									
Operative Gebarung									
SU 21 / 31				0,00	0,00		0,00	0,00	
1/080000-760000		2234	3234	21	1.000,00	1.000,00	1.000,00	1.000,00	
SU 22 / 32				1.000,00	1.000,00		1.000,00	1.000,00	
SA 0 / SA 1				-1.000,00	-1.000,00		-1.000,00	-1.000,00	
SU 23				0,00	0,00		0,00	0,00	
SA00				-1.000,00	-1.000,00				
Investive Gebarung									
SU 33							0,00	0,00	
SU 34							0,00	0,00	
SA2							0,00	0,00	
SA3							-1.000,00	-1.000,00	
Finanzierungstätigkeit									
SU 35							0,00	0,00	
SU 36							0,00	0,00	
SA4							0,00	0,00	
SA5							-1.000,00	-1.000,00	
09									
090									
090000									
Operative Gebarung									
SU 21 / 31				0,00	0,00		0,00	0,00	
SU 22 / 32				0,00	0,00		0,00	0,00	

	MVAG	MVAG	QU	Ergebnisvoranschlag			Finanzierungsvoranschlag								
				EH	FH		VA 2021	VA 2020	RA 2019	VA 2021	VA 2020	RA 2019			
SA 0 / SA 1															
SU 23															
SA00															
Investive Gebarung															
2/090000+273000															
SU 33															
SU 34															
SA2															
SA3															
Finanzierungstätigkeit															
SU 35															
SU 36															
SA4															
SA5															
091															
091000															
Operative Gebarung															
SU 21 / 31															
1/091000-728000															
SU 22 / 32															
SA 0 / SA 1															
SU 23															
SA00															
Investive Gebarung															
SU 33															
SU 34															
SA2															
SA3															
Finanzierungstätigkeit															
SU 35															
SU 36															
SA4															
SA5															

	MVAG EH	MVAG FH	QU	Ergebnisvoranschlag		Finanzierungsvoranschlag			
				VA 2021	VA 2020	RA 2019	VA 2021	VA 2020	RA 2019
094									
	Gemeinschaftspflege								
094000									
	Gemeinschaftspflege								
Operative Gebarung									
SU 21 / 31	Summe Erträge / Einzahlungen operative Gebarung			0,00	0,00		0,00	0,00	
1/094000-728000	Gemeinschaftspflege Personal	2225	3225 24	3.500,00	3.000,00		3.500,00	3.000,00	
SU 22 / 32	Summe Aufwendungen / Auszahlungen operative Gebarung			3.500,00	3.000,00		3.500,00	3.000,00	
SA 0 / SA 1	(0) Nettoergebnis (21 - 22) / (1) Geldfluss operative Gebarung (31 - 32)			-3.500,00	-3.000,00		-3.500,00	-3.000,00	
SU 23	Summe Haushaltsrücklagen			0,00	0,00		0,00	0,00	
SA00	Nettoergebnis nach Zuw./Entn. Haushaltsrücklagen (Saldo 0 +/- SU23)			-3.500,00	-3.000,00				
Investive Gebarung									
SU 33	Summe Einzahlungen investive Gebarung						0,00	0,00	
SU 34	Summe Auszahlungen investive Gebarung						0,00	0,00	
SA2	Saldo (2) Geldfluss aus der Investiven Gebarung (33 - 34)						0,00	0,00	
SA3	Saldo (3) Nettofinanzierungssaldo (Saldo 1 + Saldo 2)						-3.500,00	-3.000,00	
Finanzierungstätigkeit									
SU 35	Summe Einzahlungen aus der Finanzierungstätigkeit						0,00	0,00	
SU 36	Summe Auszahlungen aus der Finanzierungstätigkeit						0,00	0,00	
SA4	Saldo (4) Geldfluss aus der Finanzierungstätigkeit (35 - 36)						0,00	0,00	
SA5	Saldo (5) Geldfluss aus der voranschlagswirksamen Gebarung (Saldo 3 + Saldo 4)						-3.500,00	-3.000,00	

		MVAG EH	MVAG FH	QU	Ergebnisvoranschlag		Finanzierungsvoranschlag		
					VA 2021	VA 2020	RA 2019	VA 2021	VA 2020
1 Öffentliche Ordnung und Sicherheit									
13	Sonderpolizei								
131	Bau- und Feuerpolizei								
131000	Bau- und Feuerpolizei								
Operative Gebarung									
2/131000+816000	Sachverständigengebühren	2114	3114	13	15.000,00	12.000,00		15.000,00	12.000,00
SU 21 / 31	Summe Erträge / Einzahlungen operative Gebarung				15.000,00	12.000,00		15.000,00	12.000,00
1/131000-640000	Sachverständigenhonorar	2222	3222	24	15.000,00	12.000,00		15.000,00	12.000,00
SU 22 / 32	Summe Aufwendungen / Auszahlungen operative Gebarung				15.000,00	12.000,00		15.000,00	12.000,00
SA 0 / SA 1	(0) Nettoergebnis (21 - 22) / (1) Geldfluss operative Gebarung (31 - 32)				0,00	0,00		0,00	0,00
SU 23	Summe Haushaltsrücklagen				0,00	0,00		0,00	0,00
SA00	Nettoergebnis nach Zuw./Entn. Haushaltsrücklagen (Saldo 0 +/- SU23)				0,00	0,00			
Investive Gebarung									
SU 33	Summe Einzahlungen investive Gebarung							0,00	0,00
SU 34	Summe Auszahlungen investive Gebarung							0,00	0,00
SA2	Saldo (2) Geldfluss aus der Investiven Gebarung (33 - 34)							0,00	0,00
SA3	Saldo (3) Nettofinanzierungssaldo (Saldo 1 + Saldo 2)							0,00	0,00
Finanzierungstätigkeit									
SU 35	Summe Einzahlungen aus der Finanzierungstätigkeit							0,00	0,00
SU 36	Summe Auszahlungen aus der Finanzierungstätigkeit							0,00	0,00
SA4	Saldo (4) Geldfluss aus der Finanzierungstätigkeit (35 - 36)							0,00	0,00
SA5	Saldo (5) Geldfluss aus der voranschlagswirksamen Gebarung (Saldo 3 + Saldo 4)							0,00	0,00
133	Veterinärpolizei								
133000	Veterinärpolizei								
Operative Gebarung									
2/133000+808000	Hundemarken Verkaufserlös	2116	3116	16	100,00	100,00		100,00	100,00
SU 21 / 31	Summe Erträge / Einzahlungen operative Gebarung				100,00	100,00		100,00	100,00
1/133000-728000	Hundemarken	2225	3225	24	100,00	100,00		100,00	100,00
SU 22 / 32	Summe Aufwendungen / Auszahlungen operative Gebarung				100,00	100,00		100,00	100,00
SA 0 / SA 1	(0) Nettoergebnis (21 - 22) / (1) Geldfluss operative Gebarung (31 - 32)				0,00	0,00		0,00	0,00
SU 23	Summe Haushaltsrücklagen				0,00	0,00		0,00	0,00
SA00	Nettoergebnis nach Zuw./Entn. Haushaltsrücklagen (Saldo 0 +/- SU23)				0,00	0,00			
Investive Gebarung									
SU 33	Summe Einzahlungen investive Gebarung							0,00	0,00
SU 34	Summe Auszahlungen investive Gebarung							0,00	0,00

		MVAG			Ergebnisvoranschlag			Finanzierungsvoranschlag		
		EH	FH	QU	VA 2021	VA 2020	RA 2019	VA 2021	VA 2020	RA 2019
SA2	Saldo (2) Geldfluss aus der Investiven Gebarung (33 – 34)							0,00	0,00	
SA3	Saldo (3) Nettofinanzierungssaldo (Saldo 1 + Saldo 2)							0,00	0,00	
Finanzierungstätigkeit										
SU 35	Summe Einzahlungen aus der Finanzierungstätigkeit							0,00	0,00	
SU 36	Summe Auszahlungen aus der Finanzierungstätigkeit							0,00	0,00	
SA4	Saldo (4) Geldfluss aus der Finanzierungstätigkeit (35 – 36)							0,00	0,00	
SA5	Saldo (5) Geldfluss aus der voranschlagswirksamen Gebarung (Saldo 3 + Saldo 4)							0,00	0,00	
16	Feuerwehrwesen									
163	Freiwillige Feuerwehren									
163000	Freiwillige Feuerwehren									
Operative Gebarung										
2/163000+810000	Gutschrift Ökostrom - Photovoltaik	2114	3114	13	0,00	1.500,00		0,00	1.500,00	
2/163000+810100	div. Rückersätze FF	2114	3114	13	3.500,00	3.500,00		3.500,00	3.500,00	
SU 21 / 31	Summe Erträge / Einzahlungen operative Gebarung				3.500,00	5.000,00		3.500,00	5.000,00	
1/163000-451000	Beheizung	2221	3221	23	4.000,00	10.000,00		4.000,00	10.000,00	
1/163000-600000	Strom	2222	3222	24	15.700,00	15.000,00		15.700,00	15.000,00	
1/163000-614000	Instandhaltung allg. Feuerwehr	2224	3224	24	20.000,00	20.000,00		20.000,00	20.000,00	
1/163000-670000	Versicherungen	2222	3222	24	11.000,00	12.000,00		11.000,00	12.000,00	
1/163000-680000	Planmäßige Abschreibung	2226			24.500,00	24.200,00		0,00	0,00	
1/163000-700000	Mieten inklusive Betriebskosten (FF-Haus Gars, Parkplatz, Halle)	2223	3223	24	70.000,00	67.000,00		70.000,00	67.000,00	
1/163000-710000	öffentl. Abgaben HUG, AVH	2225	3225	24	5.200,00	5.000,00		5.200,00	5.000,00	
1/163000-723000	Repräsentationsausgaben	2225	3225	24	1.000,00	1.000,00		1.000,00	1.000,00	
1/163000-728500	Vergütung Eigenleistung Gemeindebau	2225	3225	24	10.000,00	10.000,00		10.000,00	10.000,00	
1/163000-754000	Beiträge an FF, FF Unterstützungsfonds, Alarmierung	2231	3231	26	24.000,00	24.000,00		24.000,00	24.000,00	
SU 22 / 32	Summe Aufwendungen / Auszahlungen operative Gebarung				185.400,00	188.200,00		160.900,00	164.000,00	
SA 0 / SA 1	(0) Nettoergebnis (21 - 22) / (1) Geldfluss operative Gebarung (31 – 32)				-181.900,00	-183.200,00		-157.400,00	-159.000,00	
SU 23	Summe Haushaltsrücklagen				0,00	0,00		0,00	0,00	
SA00	Nettoergebnis nach Zuw./Entn. Haushaltsrücklagen (Saldo 0 +/- SU23)				-181.900,00	-183.200,00				
Investive Gebarung										
2/163000+301000	NÖ Wasserwirtschaftsfonds / Feuerlöschteich Tautendorf		3331	33	0,00	0,00		20.000,00	0,00	
SU 33	Summe Einzahlungen investive Gebarung							20.000,00	0,00	
1/163000-050000	Feuerlöschteiche, Wasserentnahmeste		3412	40	0,00	0,00		60.000,00	500,00	
SU 34	Summe Auszahlungen investive Gebarung							60.000,00	500,00	
SA2	Saldo (2) Geldfluss aus der Investiven Gebarung (33 – 34)							-40.000,00	-500,00	

		MVAG	MVAG	QU	Ergebnisvoranschlag			Finanzierungsvoranschlag		
		EH	FH		VA 2021	VA 2020	RA 2019	VA 2021	VA 2020	RA 2019
SA3	Saldo (3) Nettofinanzierungssaldo (Saldo 1 + Saldo 2)							-197.400,00	-159.500,00	
Finanzierungstätigkeit										
SU 35	Summe Einzahlungen aus der Finanzierungstätigkeit							0,00	0,00	
SU 36	Summe Auszahlungen aus der Finanzierungstätigkeit							0,00	0,00	
SA4	Saldo (4) Geldfluss aus der Finanzierungstätigkeit (35 – 36)							0,00	0,00	
SA5	Saldo (5) Geldfluss aus der voranschlagswirksamen Gebarung (Saldo 3 + Saldo 4)							-197.400,00	-159.500,00	
163100	Freiwillige Feuerwehr									
Operative Gebarung										
SU 21 / 31	Summe Erträge / Einzahlungen operative Gebarung				0,00	0,00		0,00	0,00	
1/163100-650000	Zinsen	2241	3241	25	1.200,00	1.300,00		1.200,00	1.300,00	
SU 22 / 32	Summe Aufwendungen / Auszahlungen operative Gebarung				1.200,00	1.300,00		1.200,00	1.300,00	
SA 0 / SA 1	(0) Nettoergebnis (21 - 22) / (1) Geldfluss operative Gebarung (31 – 32)				-1.200,00	-1.300,00		-1.200,00	-1.300,00	
SU 23	Summe Haushaltsrücklagen				0,00	0,00		0,00	0,00	
SA00	Nettoergebnis nach Zuw./Entn. Haushaltsrücklagen (Saldo 0 +/- SU23)				-1.200,00	-1.300,00				
Investive Gebarung										
SU 33	Summe Einzahlungen investive Gebarung							0,00	0,00	
SU 34	Summe Auszahlungen investive Gebarung							0,00	0,00	
SA2	Saldo (2) Geldfluss aus der Investiven Gebarung (33 – 34)							0,00	0,00	
SA3	Saldo (3) Nettofinanzierungssaldo (Saldo 1 + Saldo 2)							-1.200,00	-1.300,00	
Finanzierungstätigkeit										
SU 35	Summe Einzahlungen aus der Finanzierungstätigkeit							0,00	0,00	
1/163100-346000	Darlehen Bank		3614	65	0,00	0,00		9.200,00	9.300,00	
SU 36	Summe Auszahlungen aus der Finanzierungstätigkeit							9.200,00	9.300,00	
SA4	Saldo (4) Geldfluss aus der Finanzierungstätigkeit (35 – 36)							-9.200,00	-9.300,00	
SA5	Saldo (5) Geldfluss aus der voranschlagswirksamen Gebarung (Saldo 3 + Saldo 4)							-10.400,00	-10.600,00	
163200	Ankauf Fahrzeug FF-Thunau									
Operative Gebarung										
SU 21 / 31	Summe Erträge / Einzahlungen operative Gebarung				0,00	0,00		0,00	0,00	
1/163200-774000	Finanzierungszuschuss - FF Thunau (Fahrzeugankauf)	2231		43	50.000,00	100.000,00		0,00	0,00	
SU 22 / 32	Summe Aufwendungen / Auszahlungen operative Gebarung				50.000,00	100.000,00		0,00	0,00	
SA 0 / SA 1	(0) Nettoergebnis (21 - 22) / (1) Geldfluss operative Gebarung (31 – 32)				-50.000,00	-100.000,00		0,00	0,00	
SU 23	Summe Haushaltsrücklagen				0,00	0,00		0,00	0,00	
SA00	Nettoergebnis nach Zuw./Entn. Haushaltsrücklagen (Saldo 0 +/- SU23)				-50.000,00	-100.000,00				
Investive Gebarung										
SU 33	Summe Einzahlungen investive Gebarung							0,00	0,00	

		MVAG	MVAG	QU	Ergebnisvoranschlag			Finanzierungsvoranschlag		
		EH	FH		VA 2021	VA 2020	RA 2019	VA 2021	VA 2020	RA 2019
1/163200-774000	Finanzierungszuschuss - FF Thunau (Fahrzeugankauf)		3431	43	0,00	0,00		50.000,00	100.000,00	
SU 34	Summe Auszahlungen investive Gebarung							50.000,00	100.000,00	
SA2	Saldo (2) Geldfluss aus der Investiven Gebarung (33 – 34)							-50.000,00	-100.000,00	
SA3	Saldo (3) Nettofinanzierungssaldo (Saldo 1 + Saldo 2)							-50.000,00	-100.000,00	
Finanzierungstätigkeit										
SU 35	Summe Einzahlungen aus der Finanzierungstätigkeit							0,00	0,00	
SU 36	Summe Auszahlungen aus der Finanzierungstätigkeit							0,00	0,00	
SA4	Saldo (4) Geldfluss aus der Finanzierungstätigkeit (35 – 36)							0,00	0,00	
SA5	Saldo (5) Geldfluss aus der voranschlagswirksamen Gebarung (Saldo 3 + Saldo 4)							-50.000,00	-100.000,00	
17	Katastrophendienst									
179	Sonstige Einrichtungen und Maßnahmen									
179000	Sonstige Einrichtungen und Maßnahme n									
Operative Gebarung										
2/179000+861000	Beitrag KAT-Güterwege (Land NÖ)	2121	3121	15	7.500,00	15.000,00		7.500,00	15.000,00	
2/179000+871000	Beitrag KAT-Güterwege (Land NÖ)	2121	3121	33	500,00	0,00		500,00	0,00	
SU 21 / 31	Summe Erträge / Einzahlungen operative Gebarung				8.000,00	15.000,00		8.000,00	15.000,00	
1/179000-611000	KAT-Güterwege	2224	3224	24	15.000,00	15.000,00		15.000,00	15.000,00	
1/179000-650000	Zinsen Kat.darlehen	2241	3241	25	400,00	500,00		400,00	500,00	
1/179000-768000	div. Ausgaben Kat.hilfe	2234	3234	27	2.500,00	2.000,00		2.500,00	2.000,00	
SU 22 / 32	Summe Aufwendungen / Auszahlungen operative Gebarung				17.900,00	17.500,00		17.900,00	17.500,00	
SA 0 / SA 1	(0) Nettoergebnis (21 - 22) / (1) Geldfluss operative Gebarung (31 – 32)				-9.900,00	-2.500,00		-9.900,00	-2.500,00	
SU 23	Summe Haushaltsrücklagen				0,00	0,00		0,00	0,00	
SA00	Nettoergebnis nach Zuw./Entn. Haushaltsrücklagen (Saldo 0 +/- SU23)				-9.900,00	-2.500,00				
Investive Gebarung										
SU 33	Summe Einzahlungen investive Gebarung							0,00	0,00	
SU 34	Summe Auszahlungen investive Gebarung							0,00	0,00	
SA2	Saldo (2) Geldfluss aus der Investiven Gebarung (33 – 34)							0,00	0,00	
SA3	Saldo (3) Nettofinanzierungssaldo (Saldo 1 + Saldo 2)							-9.900,00	-2.500,00	
Finanzierungstätigkeit										
SU 35	Summe Einzahlungen aus der Finanzierungstätigkeit							0,00	0,00	
1/179000-346000	Tilgung Kat.darlehen		3614	65	0,00	0,00		2.800,00	2.800,00	
SU 36	Summe Auszahlungen aus der Finanzierungstätigkeit							2.800,00	2.800,00	
SA4	Saldo (4) Geldfluss aus der Finanzierungstätigkeit (35 – 36)							-2.800,00	-2.800,00	
SA5	Saldo (5) Geldfluss aus der voranschlagswirksamen Gebarung (Saldo 3 + Saldo 4)							-12.700,00	-5.300,00	

	MVAG EH	MVAG FH	QU	Ergebnisvoranschlag			Finanzierungsvoranschlag		
				VA 2021	VA 2020	RA 2019	VA 2021	VA 2020	RA 2019
18									
180									
180000									
Operative Gebarung									
SU 21 / 31				0,00	0,00		0,00	0,00	
1/180000-726000		2225	3225	24	800,00	800,00	800,00	800,00	
SU 22 / 32				800,00	800,00		800,00	800,00	
SA 0 / SA 1				-800,00	-800,00		-800,00	-800,00	
SU 23				0,00	0,00		0,00	0,00	
SA00				-800,00	-800,00				
Investive Gebarung									
SU 33							0,00	0,00	
SU 34							0,00	0,00	
SA2							0,00	0,00	
SA3							-800,00	-800,00	
Finanzierungstätigkeit									
SU 35							0,00	0,00	
SU 36							0,00	0,00	
SA4							0,00	0,00	
SA5							-800,00	-800,00	

	MVAG EH	MVAG FH	QU	Ergebnisvoranschlag		Finanzierungsvoranschlag		
				VA 2021	VA 2020	RA 2019	VA 2021	VA 2020
2 Unterricht, Erziehung, Sport und Wissenschaft								
21	Allgemeinbildender Unterricht							
210	Allgemeinbildende Pflichtschulen, gemeinsame Kosten							
210000	Allgemeinbildende Pflichtschulen, gemeinsame Kosten							
Operative Gebarung								
SU 21 / 31	Summe Erträge / Einzahlungen operative Gebarung			0,00	0,00	0,00	0,00	
1/210000-728000	Schulmatrikführung	2225	3225	24	400,00	400,00	400,00	400,00
SU 22 / 32	Summe Aufwendungen / Auszahlungen operative Gebarung			400,00	400,00	400,00	400,00	
SA 0 / SA 1	(0) Nettoergebnis (21 - 22) / (1) Geldfluss operative Gebarung (31 - 32)			-400,00	-400,00	-400,00	-400,00	
SU 23	Summe Haushaltsrücklagen			0,00	0,00	0,00	0,00	
SA00	Nettoergebnis nach Zuw./Entn. Haushaltsrücklagen (Saldo 0 +/- SU23)			-400,00	-400,00			
Investive Gebarung								
SU 33	Summe Einzahlungen investive Gebarung					0,00	0,00	
SU 34	Summe Auszahlungen investive Gebarung					0,00	0,00	
SA2	Saldo (2) Geldfluss aus der Investiven Gebarung (33 - 34)					0,00	0,00	
SA3	Saldo (3) Nettofinanzierungssaldo (Saldo 1 + Saldo 2)					-400,00	-400,00	
Finanzierungstätigkeit								
SU 35	Summe Einzahlungen aus der Finanzierungstätigkeit					0,00	0,00	
SU 36	Summe Auszahlungen aus der Finanzierungstätigkeit					0,00	0,00	
SA4	Saldo (4) Geldfluss aus der Finanzierungstätigkeit (35 - 36)					0,00	0,00	
SA5	Saldo (5) Geldfluss aus der voranschlagswirksamen Gebarung (Saldo 3 + Saldo 4)					-400,00	-400,00	
211	Volksschulen							
211000	Volksschulen							
Operative Gebarung								
2/211000+811000	Mieten für Turnsaalbenützung	2115	3115	14	1.000,00	2.200,00	1.000,00	2.200,00
2/211000+811100	Heizkostenersätze VS	2115	3115	14	7.200,00	7.200,00	7.200,00	7.200,00
2/211000+813000	Erträge aus der Auflösung von Investitionszuschüssen (Kapitaltransfers)	2127			5.700,00	5.700,00	0,00	0,00
2/211000+816100	Nachmittagsbetreuung Volksschule	2114	3114	13	9.400,00	5.500,00	9.400,00	5.500,00
2/211000+861001	Nachmittagsbetreuung VS Förderung Land NÖ	2121	3121	15	9.000,00	9.000,00	9.000,00	9.000,00
2/211000+862000	Schulumlage Rosenberg	2121	3121	15	14.700,00	7.800,00	14.700,00	7.800,00
SU 21 / 31	Summe Erträge / Einzahlungen operative Gebarung				47.000,00	37.400,00	41.300,00	31.700,00
1/211000-400000	Anschaffungen geringw. Wirtschaftsgü bis € 800 brutto (Nachmittagsbet.)	2221	3221	23	800,00	100,00	800,00	100,00
1/211000-402000	Hausapotheke	2221	3221	23	100,00	100,00	100,00	100,00

		MVAG	MVAG	QU	Ergebnisvoranschlag			Finanzierungsvoranschlag		
		EH	FH		VA 2021	VA 2020	RA 2019	VA 2021	VA 2020	RA 2019
1/211000-451000	Beheizung	2221	3221	23	30.000,00	30.000,00		30.000,00	30.000,00	
1/211000-454000	Reinigungsmittel	2221	3221	23	5.000,00	4.000,00		5.000,00	4.000,00	
1/211000-456000	Bürobedarf	2221	3221	23	1.400,00	1.400,00		1.400,00	1.400,00	
1/211000-456500	Unterrichtsmaterial	2221	3221	23	1.400,00	1.400,00		1.400,00	1.400,00	
1/211000-457000	Druckwerke, Gesetzesblätter	2221	3221	23	300,00	300,00		300,00	300,00	
1/211000-457500	Lehrmittel	2221	3221	23	2.600,00	2.500,00		2.600,00	2.500,00	
1/211000-459000	Betriebsmittel EDV (Toner, Papier etc.)	2221	3221	23	2.000,00	2.000,00		2.000,00	2.000,00	
1/211000-511000	Bezüge VB	2211	3211	20	77.200,00	76.100,00		77.200,00	76.100,00	
1/211000-580000	DGBT Ausgl.fonds FB	2212	3212	20	3.000,00	3.000,00		3.000,00	3.000,00	
1/211000-582000	DGBT SV	2212	3212	20	16.500,00	16.300,00		16.500,00	16.300,00	
1/211000-592000	Dotierung von Rückstellungen für Jubiläumswendungen	2214			700,00	700,00		0,00	0,00	
1/211000-600000	Strom	2222	3222	24	7.300,00	7.300,00		7.300,00	7.300,00	
1/211000-614000	Instandhaltung Gebäude	2224	3224	24	8.000,00	10.500,00		8.000,00	10.500,00	
1/211000-618000	Instandhaltung Einrichtung	2224	3224	24	3.000,00	2.000,00		3.000,00	2.000,00	
1/211000-630000	Porto	2222	3222	24	100,00	100,00		100,00	100,00	
1/211000-631000	Telefon, Rundfunkgebühr, Internet	2222	3222	24	1.000,00	1.800,00		1.000,00	1.800,00	
1/211000-650000	Zinsen Darlehen VS-Energie	2241	3241	25	2.300,00	2.600,00		2.300,00	2.600,00	
1/211000-670000	Versicherungen	2222	3222	24	6.200,00	6.000,00		6.200,00	6.000,00	
1/211000-680000	Planmäßige Abschreibung	2226			40.800,00	45.300,00		0,00	0,00	
1/211000-700000	EDV-Software (gemdat)	2223	3223	24	200,00	200,00		200,00	200,00	
1/211000-705000	Miet-Service Kopierer	2223	3223	24	3.000,00	3.000,00		3.000,00	3.000,00	
1/211000-710000	öf. Abgaben HUG, AVH	2225	3225	24	7.500,00	7.000,00		7.500,00	7.000,00	
1/211000-723000	Repräsentation - Gutscheine	2225	3225	24	300,00	800,00		300,00	800,00	
1/211000-725000	Lehrer- Schülerbücherei	2225	3225	24	1.000,00	1.000,00		1.000,00	1.000,00	
1/211000-726000	Engelt für Buchhaltung Gde	2225	3225	24	1.800,00	1.800,00		1.800,00	1.800,00	
1/211000-728000	Filmbeitrag	2225	3225	24	1.000,00	900,00		1.000,00	900,00	
1/211000-728100	Nachmittagsbetreuung Volksschule	2225	3225	24	30.500,00	34.000,00		30.500,00	34.000,00	
1/211000-728500	Vergütung Eigenleistung Gemeindebau	2225	3225	24	7.000,00	7.000,00		7.000,00	7.000,00	
1/211000-729000	Schularzt	2225	3225	24	2.000,00	2.000,00		2.000,00	2.000,00	
SU 22 / 32	Summe Aufwendungen / Auszahlungen operative Gebarung				264.000,00	271.200,00		222.500,00	225.200,00	
SA 0 / SA 1	(0) Nettoergebnis (21 - 22) / (1) Geldfluss operative Gebarung (31 - 32)				-217.000,00	-233.800,00		-181.200,00	-193.500,00	
SU 23	Summe Haushaltsrücklagen				0,00	0,00		0,00	0,00	
SA00	Nettoergebnis nach Zuw./Entn. Haushaltsrücklagen (Saldo 0 +/- SU23)				-217.000,00	-233.800,00				
Investive Gebarung										
SU 33	Summe Einzahlungen investive Gebarung							0,00	0,00	
1/211000-042000	Anschaffungen Wirtschaftsgüter über € 800,00 brutto (Einrichtung) - Smartboards		3415	41	0,00	0,00		800,00	0,00	
SU 34	Summe Auszahlungen investive Gebarung							800,00	0,00	

		MVAG	MVAG	QU	Ergebnisvoranschlag			Finanzierungsvoranschlag		
		EH	FH		VA 2021	VA 2020	RA 2019	VA 2021	VA 2020	RA 2019
2/212000+817000	Erträge aus der Auflösung von sonstigen Rückstellungen	2117			6.200,00	0,00		0,00	0,00	
2/212000+827000	Personalkostenersatz von Mittelschule	2116	3116	18	160.000,00	156.000,00		160.000,00	156.000,00	
2/212000+863000	Personalkostenersatz EFZ (AUVA etc.)	2121	3121	15	0,00	2.700,00		0,00	2.700,00	
SU 21 / 31	Summe Erträge / Einzahlungen operative Gebarung				177.400,00	158.700,00		160.000,00	158.700,00	
1/212000-511000	Bezüge VB	2211	3211	20	124.900,00	124.200,00		124.900,00	124.200,00	
1/212000-566000	Dienstjubiläum	2212	3212	20	11.000,00	0,00		11.000,00	0,00	
1/212000-580000	DGBT Ausgl.fonds FB	2212	3212	20	5.100,00	4.800,00		5.100,00	4.800,00	
1/212000-582000	DGBTG SV	2212	3212	20	27.300,00	26.000,00		27.300,00	26.000,00	
1/212000-591000	Dotierung von Rückstellungen für Abfertigungen	2214			2.800,00	2.900,00		0,00	0,00	
1/212000-592000	Dotierung von Rückstellungen für Jubiläumszuwendungen	2214			400,00	900,00		0,00	0,00	
1/212000-650000	Zinsen Darlehen	2241	3241	25	14.400,00	0,00		14.400,00	0,00	
1/212000-680000	Planmäßige Abschreibung	2226			2.400,00	2.400,00		0,00	0,00	
1/212000-723000	Repräsentation - Gutscheine	2225	3225	24	300,00	300,00		300,00	300,00	
1/212000-752000	Schulumlage Mittelschulgemeinde Gars am Kamp	2231	3231	26	117.000,00	111.400,00		117.000,00	111.400,00	
SU 22 / 32	Summe Aufwendungen / Auszahlungen operative Gebarung				305.600,00	272.900,00		300.000,00	266.700,00	
SA 0 / SA 1	(0) Nettoergebnis (21 - 22) / (1) Geldfluss operative Gebarung (31 - 32)				-128.200,00	-114.200,00		-140.000,00	-108.000,00	
SU 23	Summe Haushaltsrücklagen				0,00	0,00		0,00	0,00	
SA00	Nettoergebnis nach Zuw./Entn. Haushaltsrücklagen (Saldo 0 +/- SU23)				-128.200,00	-114.200,00				
Investive Gebarung										
6/212000+300000	KIP Veranstaltungsnutzung neue Sporthalle		3331	33	0,00	0,00		370.000,00	0,00	
SU 33	Summe Einzahlungen investive Gebarung							370.000,00	0,00	
5/212000-010000	Veranstaltungsnutzung neue Sporthalle		3413	40	0,00	0,00		1.340.000,00	0,00	
SU 34	Summe Auszahlungen investive Gebarung							1.340.000,00	0,00	
SA2	Saldo (2) Geldfluss aus der Investiven Gebarung (33 - 34)							-970.000,00	0,00	
SA3	Saldo (3) Nettofinanzierungssaldo (Saldo 1 + Saldo 2)							-1.110.000,00	-108.000,00	
Finanzierungstätigkeit										
6/212000+346000	Zugang Darlehensaufnahme		3514	55	0,00	0,00		970.000,00	0,00	
SU 35	Summe Einzahlungen aus der Finanzierungstätigkeit							970.000,00	0,00	
SU 36	Summe Auszahlungen aus der Finanzierungstätigkeit							0,00	0,00	
SA4	Saldo (4) Geldfluss aus der Finanzierungstätigkeit (35 - 36)							970.000,00	0,00	
SA5	Saldo (5) Geldfluss aus der voranschlagswirksamen Gebarung (Saldo 3 + Saldo 4)							-140.000,00	-108.000,00	

	MVAG EH	MVAG FH	QU	Ergebnisvoranschlag		Finanzierungsvoranschlag			
				VA 2021	VA 2020	RA 2019	VA 2021	VA 2020	RA 2019
212200	Mittelschule								
Operative Gebarung									
SU 21 / 31	Summe Erträge / Einzahlungen operative Gebarung			0,00	0,00		0,00	0,00	
1/212200-752000	Schulumlage Mittelschulgemeinde Langenlois	2231	3231	26	2.800,00	2.700,00		2.800,00	2.700,00
SU 22 / 32	Summe Aufwendungen / Auszahlungen operative Gebarung			2.800,00	2.700,00		2.800,00	2.700,00	
SA 0 / SA 1	(0) Nettoergebnis (21 - 22) / (1) Geldfluss operative Gebarung (31 - 32)			-2.800,00	-2.700,00		-2.800,00	-2.700,00	
SU 23	Summe Haushaltsrücklagen			0,00	0,00		0,00	0,00	
SA00	Nettoergebnis nach Zuw./Entn. Haushaltsrücklagen (Saldo 0 +/- SU23)			-2.800,00	-2.700,00				
Investive Gebarung									
SU 33	Summe Einzahlungen investive Gebarung						0,00	0,00	
SU 34	Summe Auszahlungen investive Gebarung						0,00	0,00	
SA2	Saldo (2) Geldfluss aus der Investiven Gebarung (33 - 34)						0,00	0,00	
SA3	Saldo (3) Nettofinanzierungssaldo (Saldo 1 + Saldo 2)						-2.800,00	-2.700,00	
Finanzierungstätigkeit									
SU 35	Summe Einzahlungen aus der Finanzierungstätigkeit						0,00	0,00	
SU 36	Summe Auszahlungen aus der Finanzierungstätigkeit						0,00	0,00	
SA4	Saldo (4) Geldfluss aus der Finanzierungstätigkeit (35 - 36)						0,00	0,00	
SA5	Saldo (5) Geldfluss aus der voranschlagswirksamen Gebarung (Saldo 3 + Saldo 4)						-2.800,00	-2.700,00	
212300	Mittelschule								
Operative Gebarung									
SU 21 / 31	Summe Erträge / Einzahlungen operative Gebarung			0,00	0,00		0,00	0,00	
1/212300-752000	Schulumlage Mittelschulgemeinde Horn	2231	3231	26	1.700,00	1.500,00		1.700,00	1.500,00
SU 22 / 32	Summe Aufwendungen / Auszahlungen operative Gebarung			1.700,00	1.500,00		1.700,00	1.500,00	
SA 0 / SA 1	(0) Nettoergebnis (21 - 22) / (1) Geldfluss operative Gebarung (31 - 32)			-1.700,00	-1.500,00		-1.700,00	-1.500,00	
SU 23	Summe Haushaltsrücklagen			0,00	0,00		0,00	0,00	
SA00	Nettoergebnis nach Zuw./Entn. Haushaltsrücklagen (Saldo 0 +/- SU23)			-1.700,00	-1.500,00				
Investive Gebarung									
SU 33	Summe Einzahlungen investive Gebarung						0,00	0,00	
SU 34	Summe Auszahlungen investive Gebarung						0,00	0,00	
SA2	Saldo (2) Geldfluss aus der Investiven Gebarung (33 - 34)						0,00	0,00	
SA3	Saldo (3) Nettofinanzierungssaldo (Saldo 1 + Saldo 2)						-1.700,00	-1.500,00	
Finanzierungstätigkeit									
SU 35	Summe Einzahlungen aus der Finanzierungstätigkeit						0,00	0,00	
SU 36	Summe Auszahlungen aus der Finanzierungstätigkeit						0,00	0,00	
SA4	Saldo (4) Geldfluss aus der Finanzierungstätigkeit (35 - 36)						0,00	0,00	

	MVAG EH	MVAG FH	QU	Ergebnisvoranschlag		Finanzierungsvoranschlag			
				VA 2021	VA 2020	RA 2019	VA 2021	VA 2020	RA 2019
SA5	Saldo (5) Geldfluss aus der voranschlagswirksamen Gebarung (Saldo 3 + Saldo 4)						-1.700,00	-1.500,00	
213	Sonderschulen								
213000	Sonderschulen								
Operative Gebarung									
SU 21 / 31	Summe Erträge / Einzahlungen operative Gebarung			0,00	0,00		0,00	0,00	
1/213000-752000	Schulumlage Sonderschulgemeinde Horn	2231	3231	26	39.500,00	37.200,00	39.500,00	37.200,00	
SU 22 / 32	Summe Aufwendungen / Auszahlungen operative Gebarung			39.500,00	37.200,00		39.500,00	37.200,00	
SA 0 / SA 1	(0) Nettoergebnis (21 - 22) / (1) Geldfluss operative Gebarung (31 - 32)			-39.500,00	-37.200,00		-39.500,00	-37.200,00	
SU 23	Summe Haushaltsrücklagen			0,00	0,00		0,00	0,00	
SA00	Nettoergebnis nach Zuw./Entn. Haushaltsrücklagen (Saldo 0 +/- SU23)			-39.500,00	-37.200,00				
Investive Gebarung									
SU 33	Summe Einzahlungen investive Gebarung						0,00	0,00	
SU 34	Summe Auszahlungen investive Gebarung						0,00	0,00	
SA2	Saldo (2) Geldfluss aus der Investiven Gebarung (33 - 34)						0,00	0,00	
SA3	Saldo (3) Nettofinanzierungssaldo (Saldo 1 + Saldo 2)						-39.500,00	-37.200,00	
Finanzierungstätigkeit									
SU 35	Summe Einzahlungen aus der Finanzierungstätigkeit						0,00	0,00	
SU 36	Summe Auszahlungen aus der Finanzierungstätigkeit						0,00	0,00	
SA4	Saldo (4) Geldfluss aus der Finanzierungstätigkeit (35 - 36)						0,00	0,00	
SA5	Saldo (5) Geldfluss aus der voranschlagswirksamen Gebarung (Saldo 3 + Saldo 4)						-39.500,00	-37.200,00	
213200	Sonderschulen								
Operative Gebarung									
SU 21 / 31	Summe Erträge / Einzahlungen operative Gebarung			0,00	0,00		0,00	0,00	
1/213200-752000	Schulumlage Sonderschulgemeinde Langenlois	2231	3231	26	4.600,00	4.600,00	4.600,00	4.600,00	
SU 22 / 32	Summe Aufwendungen / Auszahlungen operative Gebarung			4.600,00	4.600,00		4.600,00	4.600,00	
SA 0 / SA 1	(0) Nettoergebnis (21 - 22) / (1) Geldfluss operative Gebarung (31 - 32)			-4.600,00	-4.600,00		-4.600,00	-4.600,00	
SU 23	Summe Haushaltsrücklagen			0,00	0,00		0,00	0,00	
SA00	Nettoergebnis nach Zuw./Entn. Haushaltsrücklagen (Saldo 0 +/- SU23)			-4.600,00	-4.600,00				
Investive Gebarung									
SU 33	Summe Einzahlungen investive Gebarung						0,00	0,00	
SU 34	Summe Auszahlungen investive Gebarung						0,00	0,00	
SA2	Saldo (2) Geldfluss aus der Investiven Gebarung (33 - 34)						0,00	0,00	
SA3	Saldo (3) Nettofinanzierungssaldo (Saldo 1 + Saldo 2)						-4.600,00	-4.600,00	
Finanzierungstätigkeit									
SU 35	Summe Einzahlungen aus der Finanzierungstätigkeit						0,00	0,00	

	MVAG EH	MVAG FH	QU	Ergebnisvoranschlag			Finanzierungsvoranschlag		
				VA 2021	VA 2020	RA 2019	VA 2021	VA 2020	RA 2019
SU 36							0,00	0,00	
SA4							0,00	0,00	
SA5							-4.600,00	-4.600,00	
214									
214000									
Operative Gebarung									
SU 21 / 31				0,00	0,00		0,00	0,00	
1/214000-752000	Schulumlage der Polytechnischen Schule	2231	3231	26	16.700,00	27.200,00	16.700,00	27.200,00	
SU 22 / 32				16.700,00	27.200,00		16.700,00	27.200,00	
SA 0 / SA 1				-16.700,00	-27.200,00		-16.700,00	-27.200,00	
SU 23				0,00	0,00		0,00	0,00	
SA00				-16.700,00	-27.200,00				
Investive Gebarung									
SU 33							0,00	0,00	
SU 34							0,00	0,00	
SA2							0,00	0,00	
SA3							-16.700,00	-27.200,00	
Finanzierungstätigkeit									
SU 35							0,00	0,00	
SU 36							0,00	0,00	
SA4							0,00	0,00	
SA5							-16.700,00	-27.200,00	
22									
220									
220000									
Operative Gebarung									
SU 21 / 31				0,00	0,00		0,00	0,00	
1/220000-729000	Berufsschülerhalter Beiträge	2225	3225	24	54.000,00	40.600,00	54.000,00	40.600,00	
SU 22 / 32				54.000,00	40.600,00		54.000,00	40.600,00	
SA 0 / SA 1				-54.000,00	-40.600,00		-54.000,00	-40.600,00	
SU 23				0,00	0,00		0,00	0,00	
SA00				-54.000,00	-40.600,00				
Investive Gebarung									
SU 33							0,00	0,00	

		MVAG			Ergebnisvoranschlag			Finanzierungsvoranschlag		
		EH	FH	QU	VA 2021	VA 2020	RA 2019	VA 2021	VA 2020	RA 2019
SU 34	Summe Auszahlungen investive Gebarung							0,00	0,00	
SA2	Saldo (2) Geldfluss aus der Investiven Gebarung (33 – 34)							0,00	0,00	
SA3	Saldo (3) Nettofinanzierungssaldo (Saldo 1 + Saldo 2)							-54.000,00	-40.600,00	
Finanzierungstätigkeit										
SU 35	Summe Einzahlungen aus der Finanzierungstätigkeit							0,00	0,00	
SU 36	Summe Auszahlungen aus der Finanzierungstätigkeit							0,00	0,00	
SA4	Saldo (4) Geldfluss aus der Finanzierungstätigkeit (35 – 36)							0,00	0,00	
SA5	Saldo (5) Geldfluss aus der voranschlagswirksamen Gebarung (Saldo 3 + Saldo 4)							-54.000,00	-40.600,00	
24	Vorschulische Erziehung									
240	Kindergärten									
240000	Kindergärten									
Operative Gebarung										
2/240000+829000	Ersätze f.Beförderung Eltern	2116	3116	18	5.400,00	4.000,00		5.400,00	4.000,00	
SU 21 / 31	Summe Erträge / Einzahlungen operative Gebarung				5.400,00	4.000,00		5.400,00	4.000,00	
1/240000-620000	Transportkosten allg.	2222	3222	24	17.000,00	15.000,00		17.000,00	15.000,00	
1/240000-680000	Planmäßige Abschreibung	2226			26.700,00	26.700,00		0,00	0,00	
1/240000-720000	Verwaltungs- und Personalaufwand für KIGA	2225	3225	24	43.700,00	41.700,00		43.700,00	41.700,00	
SU 22 / 32	Summe Aufwendungen / Auszahlungen operative Gebarung				87.400,00	83.400,00		60.700,00	56.700,00	
SA 0 / SA 1	(0) Nettoergebnis (21 - 22) / (1) Geldfluss operative Gebarung (31 – 32)				-82.000,00	-79.400,00		-55.300,00	-52.700,00	
SU 23	Summe Haushaltsrücklagen				0,00	0,00		0,00	0,00	
SA00	Nettoergebnis nach Zuw./Entn. Haushaltsrücklagen (Saldo 0 +/- SU23)				-82.000,00	-79.400,00				
Investive Gebarung										
SU 33	Summe Einzahlungen investive Gebarung							0,00	0,00	
SU 34	Summe Auszahlungen investive Gebarung							0,00	0,00	
SA2	Saldo (2) Geldfluss aus der Investiven Gebarung (33 – 34)							0,00	0,00	
SA3	Saldo (3) Nettofinanzierungssaldo (Saldo 1 + Saldo 2)							-55.300,00	-52.700,00	
Finanzierungstätigkeit										
SU 35	Summe Einzahlungen aus der Finanzierungstätigkeit							0,00	0,00	
SU 36	Summe Auszahlungen aus der Finanzierungstätigkeit							0,00	0,00	
SA4	Saldo (4) Geldfluss aus der Finanzierungstätigkeit (35 – 36)							0,00	0,00	
SA5	Saldo (5) Geldfluss aus der voranschlagswirksamen Gebarung (Saldo 3 + Saldo 4)							-55.300,00	-52.700,00	
240100	Kindergarten Rainharterstraße									
Operative Gebarung										
2/240100+810000	Elternbeitrag	2114	3114	13	8.000,00	8.200,00		8.000,00	8.200,00	

		MVAG	MVAG	QU	Ergebnisvoranschlag			Finanzierungsvoranschlag		
		EH	FH		VA 2021	VA 2020	RA 2019	VA 2021	VA 2020	RA 2019
2/240100+810100	Beiträge Nachmittagsbetreuung	2114	3114	13	6.400,00	3.500,00		6.400,00	3.500,00	
2/240100+828000	Betriebskosten Ersätze	2116	3116	18	200,00	200,00		200,00	200,00	
2/240100+860000	AMS (Altersteilzeit)	2121	3121	15	2.500,00	2.500,00		2.500,00	2.500,00	
2/240100+861100	Föderung Schul- und Kindergartenfonds	2121	3121	15	0,00	500,00		0,00	500,00	
SU 21 / 31	Summe Erträge / Einzahlungen operative Gebarung				17.100,00	14.900,00		17.100,00	14.900,00	
1/240100-400000	Anschaffungen geringwertige Wirtschaftsgüter bis € 800 netto	2221	3221	23	800,00	700,00		800,00	700,00	
1/240100-451000	Beheizung	2221	3221	23	8.500,00	8.500,00		8.500,00	8.500,00	
1/240100-454000	Reinigungsmittel	2221	3221	23	600,00	700,00		600,00	700,00	
1/240100-456000	Bürobedarf, Drucksorten	2221	3221	23	500,00	500,00		500,00	500,00	
1/240100-458000	Mittel zur ärztlichen Betreuung und Gesundheitsvorsorge	2221	3221	23	200,00	0,00		200,00	0,00	
1/240100-459000	Bastelmaterial	2221	3221	23	8.000,00	8.200,00		8.000,00	8.200,00	
1/240100-511000	Bezüge VB	2211	3211	20	78.800,00	83.400,00		78.800,00	83.400,00	
1/240100-580000	DGBT Ausgl.fonds FB	2212	3212	20	3.200,00	3.300,00		3.200,00	3.300,00	
1/240100-582000	DGBT SV	2212	3212	20	18.500,00	17.400,00		18.500,00	17.400,00	
1/240100-588000	KommSt. Bedienstete	2212	3212	20	2.400,00	2.300,00		2.400,00	2.300,00	
1/240100-591000	Dotierung von Rückstellungen für Abfertigungen	2214			1.200,00	1.300,00		0,00	0,00	
1/240100-592000	Dotierung von Rückstellungen für Jubiläumsumwendungen	2214			1.800,00	1.000,00		0,00	0,00	
1/240100-600000	Strom	2222	3222	24	1.000,00	1.000,00		1.000,00	1.000,00	
1/240100-614000	Instandhaltung	2224	3224	24	1.500,00	5.000,00		1.500,00	5.000,00	
1/240100-631000	Telefon	2222	3222	24	500,00	500,00		500,00	500,00	
1/240100-670000	Versicherungen	2222	3222	24	2.500,00	2.500,00		2.500,00	2.500,00	
1/240100-680000	Planmäßige Abschreibung	2226			100,00	0,00		0,00	0,00	
1/240100-710000	öffentl. Abgaben HUG, AVH	2225	3225	24	4.000,00	4.000,00		4.000,00	4.000,00	
1/240100-723000	Repräsentation - Gutscheine	2225	3225	24	300,00	200,00		300,00	200,00	
1/240100-728000	GIS-Gebühren	2225	3225	24	100,00	100,00		100,00	100,00	
1/240100-728500	Vergütung Eigenleistung Gemeindebau	2225	3225	24	7.000,00	7.000,00		7.000,00	7.000,00	
SU 22 / 32	Summe Aufwendungen / Auszahlungen operative Gebarung				141.500,00	147.600,00		138.400,00	145.300,00	
SA 0 / SA 1	(0) Nettoergebnis (21 - 22) / (1) Geldfluss operative Gebarung (31 - 32)				-124.400,00	-132.700,00		-121.300,00	-130.400,00	
SU 23	Summe Haushaltsrücklagen				0,00	0,00		0,00	0,00	
SA00	Nettoergebnis nach Zuw./Entn. Haushaltsrücklagen (Saldo 0 +/- SU23)				-124.400,00	-132.700,00				
Investive Gebarung										
SU 33	Summe Einzahlungen investive Gebarung							0,00	0,00	
1/240100-042000	Anschaffungen geringwertige Wirtschaftsgüter über € 800 netto		3415	41	0,00	0,00		1.000,00	1.000,00	
SU 34	Summe Auszahlungen investive Gebarung							1.000,00	1.000,00	
SA2	Saldo (2) Geldfluss aus der Investiven Gebarung (33 - 34)							-1.000,00	-1.000,00	

		MVAG			Ergebnisvoranschlag			Finanzierungsvoranschlag		
		EH	FH	QU	VA 2021	VA 2020	RA 2019	VA 2021	VA 2020	RA 2019
SA3	Saldo (3) Nettofinanzierungssaldo (Saldo 1 + Saldo 2)							-122.300,00	-131.400,00	
Finanzierungstätigkeit										
SU 35	Summe Einzahlungen aus der Finanzierungstätigkeit							0,00	0,00	
SU 36	Summe Auszahlungen aus der Finanzierungstätigkeit							0,00	0,00	
SA4	Saldo (4) Geldfluss aus der Finanzierungstätigkeit (35 – 36)							0,00	0,00	
SA5	Saldo (5) Geldfluss aus der voranschlagswirksamen Gebarung (Saldo 3 + Saldo 4)							-122.300,00	-131.400,00	
240200	Kindergarten Spitalgasse									
Operative Gebarung										
2/240200+810000	Elternbeitrag	2114	3114	13	8.200,00	8.000,00		8.200,00	8.000,00	
2/240200+810100	Beiträge Nachmittagsbetreuung	2114	3114	13	0,00	500,00		0,00	500,00	
2/240200+861000	Zinszuschuß Darlehen KIGA Spitalgas	2121	3121	15	0,00	1.300,00		0,00	1.300,00	
SU 21 / 31	Summe Erträge / Einzahlungen operative Gebarung				8.200,00	9.800,00		8.200,00	9.800,00	
1/240200-400000	Anschaffungen geringwertiger Wirtschaftsgüter bis € 800 netto	2221	3221	23	800,00	700,00		800,00	700,00	
1/240200-451000	Beheizung	2221	3221	23	4.500,00	4.500,00		4.500,00	4.500,00	
1/240200-454000	Reinigungsmittel	2221	3221	23	400,00	400,00		400,00	400,00	
1/240200-456000	Bürobedarf, Drucksorten	2221	3221	23	300,00	300,00		300,00	300,00	
1/240200-458000	Mittel zur ärztlichen Betreuung und Gesundheitsvorsorge	2221	3221	23	200,00	0,00		200,00	0,00	
1/240200-459000	Bastelmaterial	2221	3221	23	8.200,00	8.000,00		8.200,00	8.000,00	
1/240200-511000	Bezüge VB	2211	3211	20	70.000,00	68.300,00		70.000,00	68.300,00	
1/240200-580000	DGBT Ausgl.fonds FB	2212	3212	20	2.800,00	2.700,00		2.800,00	2.700,00	
1/240200-582000	DGBT SV	2212	3212	20	14.900,00	14.500,00		14.900,00	14.500,00	
1/240200-588000	KommSt. Bedienstete	2212	3212	20	2.100,00	2.100,00		2.100,00	2.100,00	
1/240200-591000	Dotierung von Rückstellungen für Abfertigungen	2214			800,00	900,00		0,00	0,00	
1/240200-592000	Dotierung von Rückstellungen für Jubiläumswendungen	2214			500,00	600,00		0,00	0,00	
1/240200-600000	Strom	2222	3222	24	700,00	500,00		700,00	500,00	
1/240200-614000	Instandhaltung	2224	3224	24	1.500,00	5.000,00		1.500,00	5.000,00	
1/240200-631000	Telefon	2222	3222	24	300,00	300,00		300,00	300,00	
1/240200-670000	Versicherungen	2222	3222	24	200,00	200,00		200,00	200,00	
1/240200-680000	Planmäßige Abschreibung	2226			100,00	0,00		0,00	0,00	
1/240200-710000	öffentl. Abgaben HUG, AVH	2225	3225	24	2.800,00	2.800,00		2.800,00	2.800,00	
1/240200-723000	Repräsentation - Gutscheine	2225	3225	24	200,00	200,00		200,00	200,00	
1/240200-728000	GIS-Gebühren	2225	3225	24	100,00	100,00		100,00	100,00	
1/240200-728500	Vergütung Eigenleistung Gemeindebau	2225	3225	24	7.000,00	7.000,00		7.000,00	7.000,00	
SU 22 / 32	Summe Aufwendungen / Auszahlungen operative Gebarung				118.400,00	119.100,00		117.000,00	117.600,00	

	MVAG	MVAG	QU	Ergebnisvoranschlag			Finanzierungsvoranschlag								
				EH	FH		VA 2021	VA 2020	RA 2019	VA 2021	VA 2020	RA 2019			
SA 0 / SA 1				(0) Nettoergebnis (21 - 22) / (1) Geldfluss operative Gebarung (31 - 32)											
SU 23				Summe Haushaltsrücklagen											
SA00				Nettoergebnis nach Zuw./Entn. Haushaltsrücklagen (Saldo 0 +/- SU23)											
Investive Gebarung															
SU 33				Summe Einzahlungen investive Gebarung											
1/240200-042000				Anschaffungen	3415	41							0,00	0,00	
SU 34				Summe Auszahlungen investive Gebarung											
SA2				Saldo (2) Geldfluss aus der Investiven Gebarung (33 - 34)											
SA3				Saldo (3) Nettofinanzierungssaldo (Saldo 1 + Saldo 2)											
Finanzierungstätigkeit															
SU 35				Summe Einzahlungen aus der Finanzierungstätigkeit											
SU 36				Summe Auszahlungen aus der Finanzierungstätigkeit											
SA4				Saldo (4) Geldfluss aus der Finanzierungstätigkeit (35 - 36)											
SA5				Saldo (5) Geldfluss aus der voranschlagswirksamen Gebarung (Saldo 3 + Saldo 4)											
25				Außerschulische Jugendberziehung											
259				Sonstige Einrichtungen und Maßnahmen											
259000				Jugendförderung											
Operative Gebarung															
2/259000+811000				Heizkostensätze Pfadinder	2115	3115	14							100,00	100,00
SU 21 / 31				Summe Erträge / Einzahlungen operative Gebarung											
1/259000-710000				Jugendzentren - öfftl. Abgaben	2225	3225	24							800,00	800,00
1/259000-720000				Kindergruppe "Sonnenschein" Instand	2225	3225	24							500,00	500,00
1/259000-728500				Vergütung Eigenleistung Gemeindebau	2225	3225	24							2.000,00	2.000,00
1/259000-729000				allg. Jugendförderung	2225	3225	24							500,00	500,00
1/259000-729100				Pfadfinderheim Gars (Beitrag Gemeinde)	2225	3225	24							2.000,00	2.000,00
1/259000-757000				Ferienspiel	2234	3234	27							300,00	300,00
1/259000-777000				Subvention Jugendvereine	2234		44							2.000,00	2.000,00
1/259000-777100				Kindergruppe "Sonnenschein" Beitrag	2234		44							32.000,00	30.000,00
SU 22 / 32				Summe Aufwendungen / Auszahlungen operative Gebarung											
SA 0 / SA 1				(0) Nettoergebnis (21 - 22) / (1) Geldfluss operative Gebarung (31 - 32)											
SU 23				Summe Haushaltsrücklagen											
SA00				Nettoergebnis nach Zuw./Entn. Haushaltsrücklagen (Saldo 0 +/- SU23)											
Investive Gebarung															
SU 33				Summe Einzahlungen investive Gebarung											
1/259000-777000				Subvention Jugendvereine	3434	44								0,00	0,00

	MVAG	MVAG	QU	Ergebnisvoranschlag			Finanzierungsvoranschlag						
				EH	FH		VA 2021	VA 2020	RA 2019	VA 2021	VA 2020	RA 2019	
1/259000-777100					3434	44		0,00	0,00		32.000,00	30.000,00	
SU 34					Summe Auszahlungen investive Gebarung						34.000,00	32.000,00	
SA2					Saldo (2) Geldfluss aus der Investiven Gebarung (33 – 34)						-34.000,00	-32.000,00	
SA3					Saldo (3) Nettofinanzierungssaldo (Saldo 1 + Saldo 2)						-40.000,00	-38.000,00	
Finanzierungstätigkeit													
SU 35					Summe Einzahlungen aus der Finanzierungstätigkeit						0,00	0,00	
SU 36					Summe Auszahlungen aus der Finanzierungstätigkeit						0,00	0,00	
SA4					Saldo (4) Geldfluss aus der Finanzierungstätigkeit (35 – 36)						0,00	0,00	
SA5					Saldo (5) Geldfluss aus der voranschlagswirksamen Gebarung (Saldo 3 + Saldo 4)						-40.000,00	-38.000,00	
26					Sport und außerschulische Leibeserziehung								
261					Sportausbildungsstätten								
261000					Sportausbildungsstätten								
Operative Gebarung													
SU 21 / 31					Summe Erträge / Einzahlungen operative Gebarung			0,00	0,00		0,00	0,00	
1/261000-680000					2226			14.200,00	14.200,00		0,00	0,00	
SU 22 / 32					Summe Aufwendungen / Auszahlungen operative Gebarung			14.200,00	14.200,00		0,00	0,00	
SA 0 / SA 1					(0) Nettoergebnis (21 - 22) / (1) Geldfluss operative Gebarung (31 – 32)			-14.200,00	-14.200,00		0,00	0,00	
SU 23					Summe Haushaltsrücklagen			0,00	0,00		0,00	0,00	
SA00					Nettoergebnis nach Zuw./Entn. Haushaltsrücklagen (Saldo 0 +/- SU23)			-14.200,00	-14.200,00				
Investive Gebarung													
SU 33					Summe Einzahlungen investive Gebarung						0,00	0,00	
SU 34					Summe Auszahlungen investive Gebarung						0,00	0,00	
SA2					Saldo (2) Geldfluss aus der Investiven Gebarung (33 – 34)						0,00	0,00	
SA3					Saldo (3) Nettofinanzierungssaldo (Saldo 1 + Saldo 2)						0,00	0,00	
Finanzierungstätigkeit													
SU 35					Summe Einzahlungen aus der Finanzierungstätigkeit						0,00	0,00	
SU 36					Summe Auszahlungen aus der Finanzierungstätigkeit						0,00	0,00	
SA4					Saldo (4) Geldfluss aus der Finanzierungstätigkeit (35 – 36)						0,00	0,00	
SA5					Saldo (5) Geldfluss aus der voranschlagswirksamen Gebarung (Saldo 3 + Saldo 4)						0,00	0,00	
262					Sportplätze								
262000					Fußballplätze								
Operative Gebarung													
SU 21 / 31					Summe Erträge / Einzahlungen operative Gebarung			0,00	0,00		0,00	0,00	
1/262000-451000					2221	3221	23	700,00	700,00		700,00	700,00	
1/262000-618000					2224	3224	24	1.500,00	1.500,00		1.500,00	1.500,00	

		MVAG	MVAG	QU	Ergebnisvoranschlag		Finanzierungsvoranschlag			
		EH	FH		VA 2021	VA 2020	RA 2019	VA 2021	VA 2020	RA 2019
1/262000-670000	Versicherungen	2222	3222	24	5.000,00	4.500,00		5.000,00	4.500,00	
1/262000-680000	Planmäßige Abschreibung	2226			8.700,00	8.700,00		0,00	0,00	
1/262000-710000	öffentl. Abgaben HUG, Pacht	2225	3225	24	6.500,00	6.500,00		6.500,00	6.500,00	
1/262000-728500	Vergütung Eigenleistung Gemeindebau	2225	3225	24	4.000,00	4.000,00		4.000,00	4.000,00	
1/262000-757000	Subvention	2234	3234	27	3.500,00	3.500,00		3.500,00	3.500,00	
SU 22 / 32	Summe Aufwendungen / Auszahlungen operative Gebarung				29.900,00	29.400,00		21.200,00	20.700,00	
SA 0 / SA 1	(0) Nettoergebnis (21 - 22) / (1) Geldfluss operative Gebarung (31 - 32)				-29.900,00	-29.400,00		-21.200,00	-20.700,00	
SU 23	Summe Haushaltsrücklagen				0,00	0,00		0,00	0,00	
SA00	Nettoergebnis nach Zuw./Entn. Haushaltsrücklagen (Saldo 0 +/- SU23)				-29.900,00	-29.400,00				
Investive Gebarung										
SU 33	Summe Einzahlungen investive Gebarung							0,00	0,00	
SU 34	Summe Auszahlungen investive Gebarung							0,00	0,00	
SA2	Saldo (2) Geldfluss aus der Investiven Gebarung (33 - 34)							0,00	0,00	
SA3	Saldo (3) Nettofinanzierungssaldo (Saldo 1 + Saldo 2)							-21.200,00	-20.700,00	
Finanzierungstätigkeit										
SU 35	Summe Einzahlungen aus der Finanzierungstätigkeit							0,00	0,00	
SU 36	Summe Auszahlungen aus der Finanzierungstätigkeit							0,00	0,00	
SA4	Saldo (4) Geldfluss aus der Finanzierungstätigkeit (35 - 36)							0,00	0,00	
SA5	Saldo (5) Geldfluss aus der voranschlagswirksamen Gebarung (Saldo 3 + Saldo 4)							-21.200,00	-20.700,00	
264	Eislaufplätze und -hallen									
264000	Kunsteislaufplatz									
Operative Gebarung										
SU 21 / 31	Summe Erträge / Einzahlungen operative Gebarung				0,00	0,00		0,00	0,00	
1/264000-451000	Beheizung	2221	3221	23	2.100,00	2.100,00		2.100,00	2.100,00	
1/264000-618000	Instandhaltung Eislaufplatz	2224	3224	24	2.000,00	2.000,00		2.000,00	2.000,00	
1/264000-670000	Versicherungen	2222	3222	24	1.500,00	800,00		1.500,00	800,00	
1/264000-680000	Planmäßige Abschreibung	2226			15.900,00	15.900,00		0,00	0,00	
1/264000-726000	Beitrag	2225	3225	24	3.800,00	3.800,00		3.800,00	3.800,00	
1/264000-728500	Vergütung Eigenleistung Gemeindebau	2225	3225	24	7.000,00	7.000,00		7.000,00	7.000,00	
1/264000-757000	Subvention div. Eisvereine	2234	3234	27	400,00	400,00		400,00	400,00	
SU 22 / 32	Summe Aufwendungen / Auszahlungen operative Gebarung				32.700,00	32.000,00		16.800,00	16.100,00	
SA 0 / SA 1	(0) Nettoergebnis (21 - 22) / (1) Geldfluss operative Gebarung (31 - 32)				-32.700,00	-32.000,00		-16.800,00	-16.100,00	
SU 23	Summe Haushaltsrücklagen				0,00	0,00		0,00	0,00	
SA00	Nettoergebnis nach Zuw./Entn. Haushaltsrücklagen (Saldo 0 +/- SU23)				-32.700,00	-32.000,00				
Investive Gebarung										
SU 33	Summe Einzahlungen investive Gebarung							0,00	0,00	
SU 34	Summe Auszahlungen investive Gebarung							0,00	0,00	

	MVAG	MVAG	QU	Ergebnisvoranschlag			Finanzierungsvoranschlag						
				EH	FH		VA 2021	VA 2020	RA 2019	VA 2021	VA 2020	RA 2019	
SA2				Saldo (2) Geldfluss aus der Investiven Gebarung (33 – 34)					0,00	0,00			
SA3				Saldo (3) Nettofinanzierungssaldo (Saldo 1 + Saldo 2)					-16.800,00	-16.100,00			
Finanzierungstätigkeit													
SU 35				Summe Einzahlungen aus der Finanzierungstätigkeit					0,00	0,00			
SU 36				Summe Auszahlungen aus der Finanzierungstätigkeit					0,00	0,00			
SA4				Saldo (4) Geldfluss aus der Finanzierungstätigkeit (35 – 36)					0,00	0,00			
SA5				Saldo (5) Geldfluss aus der voranschlagswirksamen Gebarung (Saldo 3 + Saldo 4)					-16.800,00	-16.100,00			
265	Tennisplätze und –hallen												
265000	Tennisplätze												
Operative Gebarung													
SU 21 / 31				Summe Erträge / Einzahlungen operative Gebarung			0,00	0,00	0,00	0,00			
1/265000-618000				Instandhaltung Tennis	2224	3224	24	1.000,00	7.000,00	1.000,00	7.000,00		
1/265000-710000				öfft. Abgaben	2225	3225	24	200,00	300,00	200,00	300,00		
1/265000-728500				Vergütung Eigenleistung Gemeindebau	2225	3225	24	1.000,00	1.000,00	1.000,00	1.000,00		
1/265000-757000				Subvention Tennisverein	2234	3234	27	1.000,00	1.700,00	1.000,00	1.700,00		
SU 22 / 32				Summe Aufwendungen / Auszahlungen operative Gebarung			3.200,00	10.000,00	3.200,00	10.000,00			
SA 0 / SA 1				(0) Nettoergebnis (21 - 22) / (1) Geldfluss operative Gebarung (31 – 32)			-3.200,00	-10.000,00	-3.200,00	-10.000,00			
SU 23				Summe Haushaltsrücklagen			0,00	0,00	0,00	0,00			
SA00				Nettoergebnis nach Zuw./Entn. Haushaltsrücklagen (Saldo 0 +/- SU23)			-3.200,00	-10.000,00					
Investive Gebarung													
SU 33				Summe Einzahlungen investive Gebarung					0,00	0,00			
SU 34				Summe Auszahlungen investive Gebarung					0,00	0,00			
SA2				Saldo (2) Geldfluss aus der Investiven Gebarung (33 – 34)					0,00	0,00			
SA3				Saldo (3) Nettofinanzierungssaldo (Saldo 1 + Saldo 2)					-3.200,00	-10.000,00			
Finanzierungstätigkeit													
SU 35				Summe Einzahlungen aus der Finanzierungstätigkeit					0,00	0,00			
SU 36				Summe Auszahlungen aus der Finanzierungstätigkeit					0,00	0,00			
SA4				Saldo (4) Geldfluss aus der Finanzierungstätigkeit (35 – 36)					0,00	0,00			
SA5				Saldo (5) Geldfluss aus der voranschlagswirksamen Gebarung (Saldo 3 + Saldo 4)					-3.200,00	-10.000,00			
265100	Tennishalle												
Operative Gebarung													
SU 21 / 31				Summe Erträge / Einzahlungen operative Gebarung			0,00	0,00	0,00	0,00			
1/265100-700000				Mietzins Tennishalle (Garser Kommunal GmbH)	2223	3223	24	26.400,00	26.400,00	26.400,00	26.400,00		
SU 22 / 32				Summe Aufwendungen / Auszahlungen operative Gebarung			26.400,00	26.400,00	26.400,00	26.400,00			
SA 0 / SA 1				(0) Nettoergebnis (21 - 22) / (1) Geldfluss operative Gebarung (31 – 32)			-26.400,00	-26.400,00	-26.400,00	-26.400,00			

	MVAG	MVAG	QU	Ergebnisvoranschlag			Finanzierungsvoranschlag												
				EH	FH		VA 2021	VA 2020	RA 2019	VA 2021	VA 2020	RA 2019							
SU 23																			
SA00																			
Investive Gebarung																			
SU 33																			
SU 34																			
SA2																			
SA3																			
Finanzierungstätigkeit																			
SU 35																			
SU 36																			
SA4																			
SA5																			
269																			
269000																			
Operative Gebarung																			
SU 21 / 31																			
1/269000-728000																			
1/269000-757000																			
SU 22 / 32																			
SA 0 / SA 1																			
SU 23																			
SA00																			
Investive Gebarung																			
SU 33																			
SU 34																			
SA2																			
SA3																			
Finanzierungstätigkeit																			
SU 35																			
SU 36																			
SA4																			
SA5																			

		MVAG EH	MVAG FH	QU	Ergebnisvoranschlag		Finanzierungsvoranschlag		
					VA 2021	VA 2020	RA 2019	VA 2021	VA 2020
27	Erwachsenenbildung								
273	Volksbüchereien								
273000	Gemeindebücherei								
Operative Gebarung									
2/273000+810000	Leihgebühren Bücherei	2114	3114	13	2.500,00	2.500,00		2.500,00	2.500,00
2/273000+861000	Subvention Land NÖ	2121	3121	15	0,00	800,00		0,00	800,00
SU 21 / 31	Summe Erträge / Einzahlungen operative Gebarung				2.500,00	3.300,00		2.500,00	3.300,00
1/273000-451000	Bücherei Beheizung (Räumlichkeiten Hauptplatz 83)	2221	3221	23	3.000,00	3.000,00		3.000,00	3.000,00
1/273000-457000	Büchereinkauf	2221	3221	23	3.500,00	3.500,00		3.500,00	3.500,00
1/273000-520000	Personalaufwand Aushilfen	2211	3211	20	2.400,00	2.100,00		2.400,00	2.100,00
1/273000-582000	sonst. DGBTG	2212	3212	20	100,00	100,00		100,00	100,00
1/273000-618000	Instandhaltung Bücherei	2224	3224	24	500,00	500,00		500,00	500,00
1/273000-723000	Weihnachtsgutscheine	2225	3225	24	100,00	100,00		100,00	100,00
1/273000-725000	Bibliothekserfordernisse	2225	3225	24	500,00	500,00		500,00	500,00
1/273000-728500	Vergütung Eigenleistung Gemeindebau	2225	3225	24	3.000,00	3.000,00		3.000,00	3.000,00
SU 22 / 32	Summe Aufwendungen / Auszahlungen operative Gebarung				13.100,00	12.800,00		13.100,00	12.800,00
SA 0 / SA 1	(0) Nettoergebnis (21 - 22) / (1) Geldfluss operative Gebarung (31 - 32)				-10.600,00	-9.500,00		-10.600,00	-9.500,00
SU 23	Summe Haushaltsrücklagen				0,00	0,00		0,00	0,00
SA00	Nettoergebnis nach Zuw./Entn. Haushaltsrücklagen (Saldo 0 +/- SU23)				-10.600,00	-9.500,00			
Investive Gebarung									
SU 33	Summe Einzahlungen investive Gebarung							0,00	0,00
SU 34	Summe Auszahlungen investive Gebarung							0,00	0,00
SA2	Saldo (2) Geldfluss aus der Investiven Gebarung (33 - 34)							0,00	0,00
SA3	Saldo (3) Nettofinanzierungssaldo (Saldo 1 + Saldo 2)							-10.600,00	-9.500,00
Finanzierungstätigkeit									
SU 35	Summe Einzahlungen aus der Finanzierungstätigkeit							0,00	0,00
SU 36	Summe Auszahlungen aus der Finanzierungstätigkeit							0,00	0,00
SA4	Saldo (4) Geldfluss aus der Finanzierungstätigkeit (35 - 36)							0,00	0,00
SA5	Saldo (5) Geldfluss aus der voranschlagswirksamen Gebarung (Saldo 3 + Saldo 4)							-10.600,00	-9.500,00
28	Forschung und Wissenschaft								
282	Studienbeihilfen								
282000	Studienbeihilfen								
Operative Gebarung									
SU 21 / 31	Summe Erträge / Einzahlungen operative Gebarung				0,00	0,00		0,00	0,00

		MVAG			Ergebnisvoranschlag			Finanzierungsvoranschlag		
		EH	FH	QU	VA 2021	VA 2020	RA 2019	VA 2021	VA 2020	RA 2019
1/282000-768000	Fahrtkostenzuschuss NÖ Studierende	2234	3234	27	3.500,00	2.500,00		3.500,00	2.500,00	
SU 22 / 32	Summe Aufwendungen / Auszahlungen operative Gebarung				3.500,00	2.500,00		3.500,00	2.500,00	
SA 0 / SA 1	(0) Nettoergebnis (21 - 22) / (1) Geldfluss operative Gebarung (31 - 32)				-3.500,00	-2.500,00		-3.500,00	-2.500,00	
SU 23	Summe Haushaltsrücklagen				0,00	0,00		0,00	0,00	
SA00	Nettoergebnis nach Zuw./Entn. Haushaltsrücklagen (Saldo 0 +/- SU23)				-3.500,00	-2.500,00				
Investive Gebarung										
SU 33	Summe Einzahlungen investive Gebarung							0,00	0,00	
SU 34	Summe Auszahlungen investive Gebarung							0,00	0,00	
SA2	Saldo (2) Geldfluss aus der Investiven Gebarung (33 - 34)							0,00	0,00	
SA3	Saldo (3) Nettofinanzierungssaldo (Saldo 1 + Saldo 2)							-3.500,00	-2.500,00	
Finanzierungstätigkeit										
SU 35	Summe Einzahlungen aus der Finanzierungstätigkeit							0,00	0,00	
SU 36	Summe Auszahlungen aus der Finanzierungstätigkeit							0,00	0,00	
SA4	Saldo (4) Geldfluss aus der Finanzierungstätigkeit (35 - 36)							0,00	0,00	
SA5	Saldo (5) Geldfluss aus der voranschlagswirksamen Gebarung (Saldo 3 + Saldo 4)							-3.500,00	-2.500,00	

	MVAG EH	MVAG FH	QU	Ergebnisvoranschlag		Finanzierungsvoranschlag		
				VA 2021	VA 2020	RA 2019	VA 2021	VA 2020
3 Kunst, Kultur und Kultus								
32	Musik und darstellende Kunst							
321	Einrichtungen der Musikpflege							
321000	Musikschulen und -vereine							
Operative Gebarung								
SU 21 / 31	Summe Erträge / Einzahlungen operative Gebarung			0,00	0,00	0,00	0,00	
1/321000-618000	Instandhaltung Musikschule	2224	3224	24	500,00	500,00	500,00	500,00
1/321000-700000	Betriebskosten Musikschule HS	2223	3223	24	8.500,00	8.500,00	8.500,00	8.500,00
1/321000-752000	Verbandsbeitrag Musikschule	2231	3231	26	87.200,00	81.100,00	87.200,00	81.100,00
1/321000-757000	Subvention Musikvereine	2234	3234	27	1.500,00	1.500,00	1.500,00	1.500,00
SU 22 / 32	Summe Aufwendungen / Auszahlungen operative Gebarung				97.700,00	91.600,00	97.700,00	91.600,00
SA 0 / SA 1	(0) Nettoergebnis (21 - 22) / (1) Geldfluss operative Gebarung (31 - 32)				-97.700,00	-91.600,00	-97.700,00	-91.600,00
SU 23	Summe Haushaltsrücklagen				0,00	0,00	0,00	0,00
SA00	Nettoergebnis nach Zuw./Entn. Haushaltsrücklagen (Saldo 0 +/- SU23)				-97.700,00	-91.600,00		
Investive Gebarung								
SU 33	Summe Einzahlungen investive Gebarung						0,00	0,00
SU 34	Summe Auszahlungen investive Gebarung						0,00	0,00
SA2	Saldo (2) Geldfluss aus der Investiven Gebarung (33 - 34)						0,00	0,00
SA3	Saldo (3) Nettofinanzierungssaldo (Saldo 1 + Saldo 2)						-97.700,00	-91.600,00
Finanzierungstätigkeit								
SU 35	Summe Einzahlungen aus der Finanzierungstätigkeit						0,00	0,00
SU 36	Summe Auszahlungen aus der Finanzierungstätigkeit						0,00	0,00
SA4	Saldo (4) Geldfluss aus der Finanzierungstätigkeit (35 - 36)						0,00	0,00
SA5	Saldo (5) Geldfluss aus der voranschlagswirksamen Gebarung (Saldo 3 + Saldo 4)						-97.700,00	-91.600,00
36	Heimatpflege							
360	Heimtmuseen							
360000	Heimtmuseen							
Operative Gebarung								
SU 21 / 31	Summe Erträge / Einzahlungen operative Gebarung				1.000,00	1.500,00	1.000,00	1.500,00
2/360000+816100	Kostensersatz Verkauf Chronik Gars	2114	3114	13	1.000,00	1.500,00	1.000,00	1.500,00
1/360000-451000	Beheizung div.Museen	2221	3221	23	13.500,00	13.500,00	13.500,00	13.500,00
1/360000-600000	Strom	2222	3222	24	500,00	500,00	500,00	500,00
1/360000-614000	Instandhaltung Museen	2224	3224	24	2.500,00	3.000,00	2.500,00	3.000,00
1/360000-710000	öfft. Abgaben HUG, Versich.	2225	3225	24	900,00	900,00	900,00	900,00

		MVAG			Ergebnisvoranschlag		Finanzierungsvoranschlag			
		EH	FH	QU	VA 2021	VA 2020	RA 2019	VA 2021	VA 2020	RA 2019
1/360000-725000	Chronik, Archiv	2225	3225	24	500,00	500,00		500,00	500,00	
1/360000-728500	Vergütung Eigenleistung Gemeindebau	2225	3225	24	3.000,00	3.000,00		3.000,00	3.000,00	
1/360000-777000	Subvention Museumsvereine	2234		44	1.000,00	3.500,00		0,00	0,00	
SU 22 / 32	Summe Aufwendungen / Auszahlungen operative Gebarung				21.900,00	24.900,00		20.900,00	21.400,00	
SA 0 / SA 1	(0) Nettoergebnis (21 - 22) / (1) Geldfluss operative Gebarung (31 - 32)				-20.900,00	-23.400,00		-19.900,00	-19.900,00	
SU 23	Summe Haushaltsrücklagen				0,00	0,00		0,00	0,00	
SA00	Nettoergebnis nach Zuw./Entn. Haushaltsrücklagen (Saldo 0 +/- SU23)				-20.900,00	-23.400,00				
Investive Gebarung										
2/360000+300000	Kapitaltransfers von Bund, Bundesfonds und Bundeskammern (Fernwärmeanschluss KPC)		3331	33	0,00	0,00		0,00	2.700,00	
SU 33	Summe Einzahlungen investive Gebarung							0,00	2.700,00	
1/360000-010000	Fernwärmeanschluss 2020 / Adaptierung Heizungsanlage		3413	40	0,00	0,00		5.000,00	21.000,00	
1/360000-777000	Subvention Museumsvereine		3434	44	0,00	0,00		1.000,00	3.500,00	
SU 34	Summe Auszahlungen investive Gebarung							6.000,00	24.500,00	
SA2	Saldo (2) Geldfluss aus der Investiven Gebarung (33 - 34)							-6.000,00	-21.800,00	
SA3	Saldo (3) Nettofinanzierungssaldo (Saldo 1 + Saldo 2)							-25.900,00	-41.700,00	
Finanzierungstätigkeit										
SU 35	Summe Einzahlungen aus der Finanzierungstätigkeit							0,00	0,00	
SU 36	Summe Auszahlungen aus der Finanzierungstätigkeit							0,00	0,00	
SA4	Saldo (4) Geldfluss aus der Finanzierungstätigkeit (35 - 36)							0,00	0,00	
SA5	Saldo (5) Geldfluss aus der voranschlagswirksamen Gebarung (Saldo 3 + Saldo 4)							-25.900,00	-41.700,00	
360100	Feuerwehrmuseum									
Operative Gebarung										
SU 21 / 31	Summe Erträge / Einzahlungen operative Gebarung				0,00	0,00		0,00	0,00	
1/360100-750000	Subvention Feuerwehrmuseum	2231	3231	26	300,00	300,00		300,00	300,00	
SU 22 / 32	Summe Aufwendungen / Auszahlungen operative Gebarung				300,00	300,00		300,00	300,00	
SA 0 / SA 1	(0) Nettoergebnis (21 - 22) / (1) Geldfluss operative Gebarung (31 - 32)				-300,00	-300,00		-300,00	-300,00	
SU 23	Summe Haushaltsrücklagen				0,00	0,00		0,00	0,00	
SA00	Nettoergebnis nach Zuw./Entn. Haushaltsrücklagen (Saldo 0 +/- SU23)				-300,00	-300,00				
Investive Gebarung										
SU 33	Summe Einzahlungen investive Gebarung							0,00	0,00	
SU 34	Summe Auszahlungen investive Gebarung							0,00	0,00	
SA2	Saldo (2) Geldfluss aus der Investiven Gebarung (33 - 34)							0,00	0,00	
SA3	Saldo (3) Nettofinanzierungssaldo (Saldo 1 + Saldo 2)							-300,00	-300,00	

	MVAG EH	MVAG FH	QU	Ergebnisvoranschlag		Finanzierungsvoranschlag		
				VA 2021	VA 2020	RA 2019	VA 2021	VA 2020
Finanzierungstätigkeit								
SU 35							0,00	0,00
	Summe Einzahlungen aus der Finanzierungstätigkeit							
SU 36							0,00	0,00
	Summe Auszahlungen aus der Finanzierungstätigkeit							
SA4							0,00	0,00
	Saldo (4) Geldfluss aus der Finanzierungstätigkeit (35 – 36)							
SA5							-300,00	-300,00
	Saldo (5) Geldfluss aus der voranschlagswirksamen Gebarung (Saldo 3 + Saldo 4)							
362 Denkmalpflege								
362000								
	Denkmalpflege							
Operative Gebarung								
SU 21 / 31				0,00	0,00		0,00	0,00
	Summe Erträge / Einzahlungen operative Gebarung							
1/362000-728000	Instandhaltung Kriegerdenkmal	2225	3225	24	9.000,00	1.000,00	9.000,00	1.000,00
1/362000-728500	Vergütung Eigenleistung Gemeindebau	2225	3225	24	7.000,00	7.000,00	7.000,00	7.000,00
1/362000-729000	denkmalpflieg. Maßnahmen, Flurdenkmä	2225	3225	24	300,00	300,00	300,00	300,00
SU 22 / 32				16.300,00	8.300,00		16.300,00	8.300,00
	Summe Aufwendungen / Auszahlungen operative Gebarung							
SA 0 / SA 1				-16.300,00	-8.300,00		-16.300,00	-8.300,00
	(0) Nettoergebnis (21 - 22) / (1) Geldfluss operative Gebarung (31 – 32)							
SU 23				0,00	0,00		0,00	0,00
	Summe Haushaltsrücklagen							
SA00				-16.300,00	-8.300,00		-16.300,00	-8.300,00
	Nettoergebnis nach Zuw./Entn. Haushaltsrücklagen (Saldo 0 +/- SU23)							
Investive Gebarung								
SU 33							0,00	0,00
	Summe Einzahlungen investive Gebarung							
SU 34							0,00	0,00
	Summe Auszahlungen investive Gebarung							
SA2							0,00	0,00
	Saldo (2) Geldfluss aus der Investiven Gebarung (33 – 34)							
SA3							-16.300,00	-8.300,00
	Saldo (3) Nettofinanzierungssaldo (Saldo 1 + Saldo 2)							
Finanzierungstätigkeit								
SU 35							0,00	0,00
	Summe Einzahlungen aus der Finanzierungstätigkeit							
SU 36							0,00	0,00
	Summe Auszahlungen aus der Finanzierungstätigkeit							
SA4							0,00	0,00
	Saldo (4) Geldfluss aus der Finanzierungstätigkeit (35 – 36)							
SA5							-16.300,00	-8.300,00
	Saldo (5) Geldfluss aus der voranschlagswirksamen Gebarung (Saldo 3 + Saldo 4)							
363 Altstadterhaltung und Ortsbildpflege								
363000								
	Grünanlagen und Ortsbildpflege							
Operative Gebarung								
SU 21 / 31				0,00	0,00		0,00	0,00
	Summe Erträge / Einzahlungen operative Gebarung							
1/363000-400000	Werkzeuge etc. bis € 800,00 brutto	2221	3221	23	2.000,00	2.000,00	2.000,00	2.000,00
1/363000-420000	Auspflanzung	2221	3221	23	3.500,00	3.500,00	3.500,00	3.500,00
1/363000-452000	Treibstoffe	2221	3221	23	2.100,00	2.100,00	2.100,00	2.100,00
1/363000-459000	Dünger, Humus, Shreddern	2221	3221	23	1.500,00	1.500,00	1.500,00	1.500,00
1/363000-600000	Strom Springbrunnen, Festbel.	2222	3222	24	1.000,00	1.000,00	1.000,00	1.000,00
1/363000-616000	Brunnen Instandhaltung	2224	3224	24	500,00	500,00	500,00	500,00

		MVAG	MVAG	QU	Ergebnisvoranschlag		Finanzierungsvoranschlag			
					EH	FH	VA 2021	VA 2020	RA 2019	VA 2021
1/363000-617000	Fahrzeug Instandhaltung	2224	3224	24	1.000,00	1.000,00		1.000,00	1.000,00	
1/363000-618000	Instandhaltung allg.	2224	3224	24	6.500,00	6.500,00		6.500,00	6.500,00	
1/363000-670000	Versicherung	2222	3222	24	1.100,00	1.100,00		1.100,00	1.100,00	
1/363000-680000	Planmäßige Abschreibung	2226			4.500,00	2.400,00		0,00	0,00	
1/363000-710000	Grünanlagen öffentliche Abgaben	2225	3225	24	700,00	700,00		700,00	700,00	
1/363000-728000	Mitgliedsbeitrag DOERN	2225	3225	24	1.000,00	2.400,00		1.000,00	2.400,00	
1/363000-728500	Vergütung Eigenleistung Gemeindebau	2225	3225	24	80.000,00	80.000,00		80.000,00	80.000,00	
SU 22 / 32	Summe Aufwendungen / Auszahlungen operative Gebarung				105.400,00	104.700,00		100.900,00	102.300,00	
SA 0 / SA 1	(0) Nettoergebnis (21 - 22) / (1) Geldfluss operative Gebarung (31 - 32)				-105.400,00	-104.700,00		-100.900,00	-102.300,00	
SU 23	Summe Haushaltsrücklagen				0,00	0,00		0,00	0,00	
SA00	Nettoergebnis nach Zuw./Entn. Haushaltsrücklagen (Saldo 0 +/- SU23)				-105.400,00	-104.700,00				
Investive Gebarung										
SU 33	Summe Einzahlungen investive Gebarung							0,00	0,00	
SU 34	Summe Auszahlungen investive Gebarung							0,00	0,00	
SA2	Saldo (2) Geldfluss aus der Investiven Gebarung (33 - 34)							0,00	0,00	
SA3	Saldo (3) Nettofinanzierungssaldo (Saldo 1 + Saldo 2)							-100.900,00	-102.300,00	
Finanzierungstätigkeit										
SU 35	Summe Einzahlungen aus der Finanzierungstätigkeit							0,00	0,00	
SU 36	Summe Auszahlungen aus der Finanzierungstätigkeit							0,00	0,00	
SA4	Saldo (4) Geldfluss aus der Finanzierungstätigkeit (35 - 36)							0,00	0,00	
SA5	Saldo (5) Geldfluss aus der voranschlagswirksamen Gebarung (Saldo 3 + Saldo 4)							-100.900,00	-102.300,00	
38	Sonstige Kulturpflege									
380	Einrichtungen der Kulturpflege									
380000	Einrichtungen der Kulturpflege									
Operative Gebarung										
2/380000+810000	div. Eintrittsgelder/Spenden	2114	3114	13	1.500,00	1.500,00		1.500,00	1.500,00	
2/380000+861000	Subvention Land NÖ RU3	2121	3121	15	4.000,00	4.000,00		4.000,00	4.000,00	
SU 21 / 31	Summe Erträge / Einzahlungen operative Gebarung				5.500,00	5.500,00		5.500,00	5.500,00	
1/380000-451000	Burg Gars GmbH (Beheizung Büro Hauptplatz 80)	2221	3221	23	4.500,00	4.500,00		4.500,00	4.500,00	
1/380000-680000	Planmäßige Abschreibung	2226			5.600,00	5.600,00		0,00	0,00	
1/380000-728000	Kultur- und Musikveranstaltungen	2225	3225	24	10.000,00	10.700,00		10.000,00	10.700,00	
1/380000-728001	Prozessbegleitung Dorferneuerung Gemeinschaftshäuser	2225	3225	24	2.500,00	2.500,00		2.500,00	2.500,00	
1/380000-728500	Vergütung Eigenleistung Gemeindebau	2225	3225	24	18.000,00	18.000,00		18.000,00	18.000,00	
1/380000-729000	Weihnachtspflege u.-beleuchtung	2225	3225	24	3.500,00	4.100,00		3.500,00	4.100,00	

		MVAG			Ergebnisvoranschlag		Finanzierungsvoranschlag			
		EH	FH	QU	VA 2021	VA 2020	RA 2019	VA 2021	VA 2020	RA 2019
1/380000-755100	Burg Gars GmbH (Werbemaßnahmen etc.)	2233	3233	27	40.000,00	106.000,00		40.000,00	106.000,00	
SU 22 / 32	Summe Aufwendungen / Auszahlungen operative Gebarung				84.100,00	151.400,00		78.500,00	145.800,00	
SA 0 / SA 1	(0) Nettoergebnis (21 - 22) / (1) Geldfluss operative Gebarung (31 - 32)				-78.600,00	-145.900,00		-73.000,00	-140.300,00	
SU 23	Summe Haushaltsrücklagen				0,00	0,00		0,00	0,00	
SA00	Nettoergebnis nach Zuw./Entn. Haushaltsrücklagen (Saldo 0 +/- SU23)				-78.600,00	-145.900,00				
Investive Gebarung										
SU 33	Summe Einzahlungen investive Gebarung							0,00	0,00	
SU 34	Summe Auszahlungen investive Gebarung							0,00	0,00	
SA2	Saldo (2) Geldfluss aus der Investiven Gebarung (33 - 34)							0,00	0,00	
SA3	Saldo (3) Nettofinanzierungssaldo (Saldo 1 + Saldo 2)							-73.000,00	-140.300,00	
Finanzierungstätigkeit										
SU 35	Summe Einzahlungen aus der Finanzierungstätigkeit							0,00	0,00	
SU 36	Summe Auszahlungen aus der Finanzierungstätigkeit							0,00	0,00	
SA4	Saldo (4) Geldfluss aus der Finanzierungstätigkeit (35 - 36)							0,00	0,00	
SA5	Saldo (5) Geldfluss aus der voranschlagswirksamen Gebarung (Saldo 3 + Saldo 4)							-73.000,00	-140.300,00	
39	Kultus									
390	Kirchliche Angelegenheiten									
390000	Kirchliche Angelegenheiten									
Operative Gebarung										
SU 21 / 31	Summe Erträge / Einzahlungen operative Gebarung				0,00	0,00		0,00	0,00	
1/390000-600000	Strom Kapellen	2222	3222	24	1.000,00	1.000,00		1.000,00	1.000,00	
1/390000-614000	Instandhaltung Kapellen	2224	3224	24	1.500,00	3.500,00		1.500,00	3.500,00	
1/390000-670000	Versicherungen	2222	3222	24	2.000,00	1.800,00		2.000,00	1.800,00	
1/390000-710000	öfft. Abgaben HUG, AVH	2225	3225	24	1.000,00	1.200,00		1.000,00	1.200,00	
1/390000-728500	Vergütung Eigenleistung Gemeindebau	2225	3225	24	4.000,00	4.000,00		4.000,00	4.000,00	
1/390000-729000	kirchliche Angelegenheiten	2225	3225	24	2.500,00	2.500,00		2.500,00	2.500,00	
SU 22 / 32	Summe Aufwendungen / Auszahlungen operative Gebarung				12.000,00	14.000,00		12.000,00	14.000,00	
SA 0 / SA 1	(0) Nettoergebnis (21 - 22) / (1) Geldfluss operative Gebarung (31 - 32)				-12.000,00	-14.000,00		-12.000,00	-14.000,00	
SU 23	Summe Haushaltsrücklagen				0,00	0,00		0,00	0,00	
SA00	Nettoergebnis nach Zuw./Entn. Haushaltsrücklagen (Saldo 0 +/- SU23)				-12.000,00	-14.000,00				
Investive Gebarung										
SU 33	Summe Einzahlungen investive Gebarung							0,00	0,00	
SU 34	Summe Auszahlungen investive Gebarung							0,00	0,00	
SA2	Saldo (2) Geldfluss aus der Investiven Gebarung (33 - 34)							0,00	0,00	
SA3	Saldo (3) Nettofinanzierungssaldo (Saldo 1 + Saldo 2)							-12.000,00	-14.000,00	

	MVAG	MVAG	QU	Ergebnisvoranschlag			Finanzierungsvoranschlag			
				EH	FH	VA 2021	VA 2020	RA 2019	VA 2021	VA 2020
Finanzierungstätigkeit										
SU 35									0,00	0,00
									0,00	0,00
SU 36									0,00	0,00
									0,00	0,00
SA4									0,00	0,00
									0,00	0,00
SA5									-12.000,00	-14.000,00
									-12.000,00	-14.000,00

	MVAG EH	MVAG FH	QU	Ergebnisvoranschlag		Finanzierungsvoranschlag		
				VA 2021	VA 2020	RA 2019	VA 2021	VA 2020
4 Soziale Wohlfahrt und Wohnbauförderung								
41	Allgemeine öffentliche Wohlfahrt							
419	Sonstige Einrichtungen und Maßnahmen							
419000	Sozialhilfe							
Operative Gebarung								
SU 21 / 31	Summe Erträge / Einzahlungen operative Gebarung			0,00	0,00	0,00	0,00	
1/419000-751000	Sozialhilfe-Wohnsitzgemeindebeitrag	2231	3231	26	68.000,00	71.300,00	68.000,00	71.300,00
1/419000-751100	Sozialhilfe-Umlage	2231	3231	26	566.000,00	544.000,00	566.000,00	544.000,00
SU 22 / 32	Summe Aufwendungen / Auszahlungen operative Gebarung			634.000,00	615.300,00	634.000,00	615.300,00	
SA 0 / SA 1	(0) Nettoergebnis (21 - 22) / (1) Geldfluss operative Gebarung (31 - 32)			-634.000,00	-615.300,00	-634.000,00	-615.300,00	
SU 23	Summe Haushaltsrücklagen			0,00	0,00	0,00	0,00	
SA00	Nettoergebnis nach Zuw./Entn. Haushaltsrücklagen (Saldo 0 +/- SU23)			-634.000,00	-615.300,00			
Investive Gebarung								
SU 33	Summe Einzahlungen investive Gebarung					0,00	0,00	
SU 34	Summe Auszahlungen investive Gebarung					0,00	0,00	
SA2	Saldo (2) Geldfluss aus der Investiven Gebarung (33 - 34)					0,00	0,00	
SA3	Saldo (3) Nettofinanzierungssaldo (Saldo 1 + Saldo 2)					-634.000,00	-615.300,00	
Finanzierungstätigkeit								
SU 35	Summe Einzahlungen aus der Finanzierungstätigkeit					0,00	0,00	
SU 36	Summe Auszahlungen aus der Finanzierungstätigkeit					0,00	0,00	
SA4	Saldo (4) Geldfluss aus der Finanzierungstätigkeit (35 - 36)					0,00	0,00	
SA5	Saldo (5) Geldfluss aus der voranschlagswirksamen Gebarung (Saldo 3 + Saldo 4)					-634.000,00	-615.300,00	
42	Freie Wohlfahrt							
426	Flüchtlingshilfe							
426000	Flüchtlingshilfe							
Operative Gebarung								
SU 21 / 31	Summe Erträge / Einzahlungen operative Gebarung			0,00	0,00	0,00	0,00	
1/426000-728000	Flüchtlingshilfe	2225	3225	24	1.000,00	1.000,00	1.000,00	1.000,00
SU 22 / 32	Summe Aufwendungen / Auszahlungen operative Gebarung			1.000,00	1.000,00	1.000,00	1.000,00	
SA 0 / SA 1	(0) Nettoergebnis (21 - 22) / (1) Geldfluss operative Gebarung (31 - 32)			-1.000,00	-1.000,00	-1.000,00	-1.000,00	
SU 23	Summe Haushaltsrücklagen			0,00	0,00	0,00	0,00	
SA00	Nettoergebnis nach Zuw./Entn. Haushaltsrücklagen (Saldo 0 +/- SU23)			-1.000,00	-1.000,00			
Investive Gebarung								
SU 33	Summe Einzahlungen investive Gebarung					0,00	0,00	

		MVAG			Ergebnisvoranschlag			Finanzierungsvoranschlag		
		EH	FH	QU	VA 2021	VA 2020	RA 2019	VA 2021	VA 2020	RA 2019
SU 34	Summe Auszahlungen investive Gebarung							0,00	0,00	
SA2	Saldo (2) Geldfluss aus der Investiven Gebarung (33 – 34)							0,00	0,00	
SA3	Saldo (3) Nettofinanzierungssaldo (Saldo 1 + Saldo 2)							-1.000,00	-1.000,00	
Finanzierungstätigkeit										
SU 35	Summe Einzahlungen aus der Finanzierungstätigkeit							0,00	0,00	
SU 36	Summe Auszahlungen aus der Finanzierungstätigkeit							0,00	0,00	
SA4	Saldo (4) Geldfluss aus der Finanzierungstätigkeit (35 – 36)							0,00	0,00	
SA5	Saldo (5) Geldfluss aus der voranschlagswirksamen Gebarung (Saldo 3 + Saldo 4)							-1.000,00	-1.000,00	
43	Jugendwohlfahrt									
439	Sonstige Einrichtungen und Maßnahmen									
439000	Jugendwohlfahrt und sonst. Einrichtu ngen									
Operative Gebarung										
2/439000+866000	div. Einnahmen, Spenden Jugend	2123	3123	16	100,00	100,00		100,00	100,00	
SU 21 / 31	Summe Erträge / Einzahlungen operative Gebarung				100,00	100,00		100,00	100,00	
1/439000-751000	Jugendwohlfahrtsumlage	2231	3231	26	86.000,00	80.000,00		86.000,00	80.000,00	
1/439000-768000	Säuglingspaket und Schulstarthilfe	2234	3234	27	5.000,00	5.000,00		5.000,00	5.000,00	
1/439000-768100	Kosten Tagesmütter, Kinderbetr	2234	3234	27	1.000,00	1.000,00		1.000,00	1.000,00	
SU 22 / 32	Summe Aufwendungen / Auszahlungen operative Gebarung				92.000,00	86.000,00		92.000,00	86.000,00	
SA 0 / SA 1	(0) Nettoergebnis (21 - 22) / (1) Geldfluss operative Gebarung (31 – 32)				-91.900,00	-85.900,00		-91.900,00	-85.900,00	
SU 23	Summe Haushaltsrücklagen				0,00	0,00		0,00	0,00	
SA00	Nettoergebnis nach Zuw./Entn. Haushaltsrücklagen (Saldo 0 +/- SU23)				-91.900,00	-85.900,00				
Investive Gebarung										
SU 33	Summe Einzahlungen investive Gebarung							0,00	0,00	
SU 34	Summe Auszahlungen investive Gebarung							0,00	0,00	
SA2	Saldo (2) Geldfluss aus der Investiven Gebarung (33 – 34)							0,00	0,00	
SA3	Saldo (3) Nettofinanzierungssaldo (Saldo 1 + Saldo 2)							-91.900,00	-85.900,00	
Finanzierungstätigkeit										
SU 35	Summe Einzahlungen aus der Finanzierungstätigkeit							0,00	0,00	
SU 36	Summe Auszahlungen aus der Finanzierungstätigkeit							0,00	0,00	
SA4	Saldo (4) Geldfluss aus der Finanzierungstätigkeit (35 – 36)							0,00	0,00	
SA5	Saldo (5) Geldfluss aus der voranschlagswirksamen Gebarung (Saldo 3 + Saldo 4)							-91.900,00	-85.900,00	

	MVAG EH	MVAG FH	QU	Ergebnisvoranschlag		Finanzierungsvoranschlag		
				VA 2021	VA 2020	RA 2019	VA 2021	VA 2020
46 Familienpolitische Maßnahmen								
469 Sonstige Maßnahmen								
469000 Sonstige familienpol. Maßnahmen								
Operative Gebarung								
SU 21 / 31 Summe Erträge / Einzahlungen operative Gebarung				0,00	0,00		0,00	0,00
1/469000-768000 Jugendwohlfahrt Pfingstsammlung	2234	3234	27	1.000,00	1.000,00		1.000,00	1.000,00
SU 22 / 32 Summe Aufwendungen / Auszahlungen operative Gebarung				1.000,00	1.000,00		1.000,00	1.000,00
SA 0 / SA 1 (0) Nettoergebnis (21 - 22) / (1) Geldfluss operative Gebarung (31 - 32)				-1.000,00	-1.000,00		-1.000,00	-1.000,00
SU 23 Summe Haushaltsrücklagen				0,00	0,00		0,00	0,00
SA00 Nettoergebnis nach Zuw./Entn. Haushaltsrücklagen (Saldo 0 +/- SU23)				-1.000,00	-1.000,00			
Investive Gebarung								
SU 33 Summe Einzahlungen investive Gebarung							0,00	0,00
SU 34 Summe Auszahlungen investive Gebarung							0,00	0,00
SA2 Saldo (2) Geldfluss aus der Investiven Gebarung (33 - 34)							0,00	0,00
SA3 Saldo (3) Nettofinanzierungssaldo (Saldo 1 + Saldo 2)							-1.000,00	-1.000,00
Finanzierungstätigkeit								
SU 35 Summe Einzahlungen aus der Finanzierungstätigkeit							0,00	0,00
SU 36 Summe Auszahlungen aus der Finanzierungstätigkeit							0,00	0,00
SA4 Saldo (4) Geldfluss aus der Finanzierungstätigkeit (35 - 36)							0,00	0,00
SA5 Saldo (5) Geldfluss aus der voranschlagswirksamen Gebarung (Saldo 3 + Saldo 4)							-1.000,00	-1.000,00
48 Wohnbauförderung								
489 Sonstige Maßnahmen								
489000 WBF sonstige Maßnahmen								
Operative Gebarung								
SU 21 / 31 Summe Erträge / Einzahlungen operative Gebarung				0,00	0,00		0,00	0,00
1/489000-764000 Elektromobil Förderung	2234	3234	27	1.000,00	1.000,00		1.000,00	1.000,00
1/489000-768000 Gemeindewohnbauförderung / Zuschuss Aufschließung von Bauplätzen	2234	3234	27	12.000,00	12.000,00		12.000,00	12.000,00
SU 22 / 32 Summe Aufwendungen / Auszahlungen operative Gebarung				13.000,00	13.000,00		13.000,00	13.000,00
SA 0 / SA 1 (0) Nettoergebnis (21 - 22) / (1) Geldfluss operative Gebarung (31 - 32)				-13.000,00	-13.000,00		-13.000,00	-13.000,00
SU 23 Summe Haushaltsrücklagen				0,00	0,00		0,00	0,00
SA00 Nettoergebnis nach Zuw./Entn. Haushaltsrücklagen (Saldo 0 +/- SU23)				-13.000,00	-13.000,00			
Investive Gebarung								
SU 33 Summe Einzahlungen investive Gebarung							0,00	0,00
SU 34 Summe Auszahlungen investive Gebarung							0,00	0,00

	MVAG	MVAG	QU	Ergebnisvoranschlag			Finanzierungsvoranschlag			
				EH	FH		VA 2021	VA 2020	RA 2019	VA 2021
SA2								0,00	0,00	
SA3								-13.000,00	-13.000,00	
Finanzierungstätigkeit										
SU 35								0,00	0,00	
SU 36								0,00	0,00	
SA4								0,00	0,00	
SA5								-13.000,00	-13.000,00	

	MVAG EH	MVAG FH	QU	Ergebnisvoranschlag		Finanzierungsvoranschlag		
				VA 2021	VA 2020	RA 2019	VA 2021	VA 2020
5 Gesundheit								
51	Gesundheitsdienst							
510	Medizinische Bereichsversorgung							
510000	Medizinische Bereichsversorgung							
Operative Gebarung								
SU 21 / 31	Summe Erträge / Einzahlungen operative Gebarung			0,00	0,00	0,00	0,00	
1/510000-500000	Geldbezüge Gemeindearzt	2211	3211	20	3.500,00	3.500,00	3.500,00	3.500,00
1/510000-751000	Beitrag Pensionsverband LReg	2231	3231	26	12.100,00	12.100,00	12.100,00	12.100,00
SU 22 / 32	Summe Aufwendungen / Auszahlungen operative Gebarung			15.600,00	15.600,00	15.600,00	15.600,00	
SA 0 / SA 1	(0) Nettoergebnis (21 - 22) / (1) Geldfluss operative Gebarung (31 - 32)			-15.600,00	-15.600,00	-15.600,00	-15.600,00	
SU 23	Summe Haushaltsrücklagen			0,00	0,00	0,00	0,00	
SA00	Nettoergebnis nach Zuw./Entn. Haushaltsrücklagen (Saldo 0 +/- SU23)			-15.600,00	-15.600,00			
Investive Gebarung								
SU 33	Summe Einzahlungen investive Gebarung					0,00	0,00	
SU 34	Summe Auszahlungen investive Gebarung					0,00	0,00	
SA2	Saldo (2) Geldfluss aus der Investiven Gebarung (33 - 34)					0,00	0,00	
SA3	Saldo (3) Nettofinanzierungssaldo (Saldo 1 + Saldo 2)					-15.600,00	-15.600,00	
Finanzierungstätigkeit								
SU 35	Summe Einzahlungen aus der Finanzierungstätigkeit					0,00	0,00	
SU 36	Summe Auszahlungen aus der Finanzierungstätigkeit					0,00	0,00	
SA4	Saldo (4) Geldfluss aus der Finanzierungstätigkeit (35 - 36)					0,00	0,00	
SA5	Saldo (5) Geldfluss aus der voranschlagswirksamen Gebarung (Saldo 3 + Saldo 4)					-15.600,00	-15.600,00	
511	Familienberatung							
511000	Familienberatung							
Operative Gebarung								
SU 21 / 31	Summe Erträge / Einzahlungen operative Gebarung			0,00	0,00	0,00	0,00	
1/511000-768000	Familienreferat	2234	3234	27	1.000,00	1.000,00	1.000,00	1.000,00
SU 22 / 32	Summe Aufwendungen / Auszahlungen operative Gebarung			1.000,00	1.000,00	1.000,00	1.000,00	
SA 0 / SA 1	(0) Nettoergebnis (21 - 22) / (1) Geldfluss operative Gebarung (31 - 32)			-1.000,00	-1.000,00	-1.000,00	-1.000,00	
SU 23	Summe Haushaltsrücklagen			0,00	0,00	0,00	0,00	
SA00	Nettoergebnis nach Zuw./Entn. Haushaltsrücklagen (Saldo 0 +/- SU23)			-1.000,00	-1.000,00			
Investive Gebarung								
SU 33	Summe Einzahlungen investive Gebarung					0,00	0,00	
SU 34	Summe Auszahlungen investive Gebarung					0,00	0,00	
SA2	Saldo (2) Geldfluss aus der Investiven Gebarung (33 - 34)					0,00	0,00	

	MVAG EH	MVAG FH	QU	Ergebnisvoranschlag		Finanzierungsvoranschlag			
				VA 2021	VA 2020	RA 2019	VA 2021	VA 2020	RA 2019
SA3							-1.000,00	-1.000,00	
	Saldo (3) Nettofinanzierungssaldo (Saldo 1 + Saldo 2)								
Finanzierungstätigkeit									
SU 35							0,00	0,00	
	Summe Einzahlungen aus der Finanzierungstätigkeit								
SU 36							0,00	0,00	
	Summe Auszahlungen aus der Finanzierungstätigkeit								
SA4							0,00	0,00	
	Saldo (4) Geldfluss aus der Finanzierungstätigkeit (35 – 36)								
SA5							-1.000,00	-1.000,00	
	Saldo (5) Geldfluss aus der voranschlagswirksamen Gebarung (Saldo 3 + Saldo 4)								
519 Sonstige Einrichtungen und Maßnahmen									
519000 Sonstige Einrichtungen und Maßnahmen									
Operative Gebarung									
SU 21 / 31				0,00	0,00		0,00	0,00	
	Summe Erträge / Einzahlungen operative Gebarung								
1/519000-729000	COVID-19 Maßnahmen	2225	3225 24	5.000,00	3.000,00		5.000,00	3.000,00	
SU 22 / 32				5.000,00	3.000,00		5.000,00	3.000,00	
	Summe Aufwendungen / Auszahlungen operative Gebarung								
SA 0 / SA 1				-5.000,00	-3.000,00		-5.000,00	-3.000,00	
	(0) Nettoergebnis (21 - 22) / (1) Geldfluss operative Gebarung (31 – 32)								
SU 23				0,00	0,00		0,00	0,00	
	Summe Haushaltsrücklagen								
SA00				-5.000,00	-3.000,00				
	Nettoergebnis nach Zuw./Entn. Haushaltsrücklagen (Saldo 0 +/- SU23)								
Investive Gebarung									
SU 33							0,00	0,00	
	Summe Einzahlungen investive Gebarung								
SU 34							0,00	0,00	
	Summe Auszahlungen investive Gebarung								
SA2							0,00	0,00	
	Saldo (2) Geldfluss aus der Investiven Gebarung (33 – 34)								
SA3							-5.000,00	-3.000,00	
	Saldo (3) Nettofinanzierungssaldo (Saldo 1 + Saldo 2)								
Finanzierungstätigkeit									
SU 35							0,00	0,00	
	Summe Einzahlungen aus der Finanzierungstätigkeit								
SU 36							0,00	0,00	
	Summe Auszahlungen aus der Finanzierungstätigkeit								
SA4							0,00	0,00	
	Saldo (4) Geldfluss aus der Finanzierungstätigkeit (35 – 36)								
SA5							-5.000,00	-3.000,00	
	Saldo (5) Geldfluss aus der voranschlagswirksamen Gebarung (Saldo 3 + Saldo 4)								
52 Umweltschutz									
527 Müllbeseitigung									
527000 Umweltschutz									
Operative Gebarung									
SU 21 / 31				0,00	0,00		0,00	0,00	
	Summe Erträge / Einzahlungen operative Gebarung								
1/527000-728000	Umweltwoche, Klimabündnis div.	2225	3225 24	2.000,00	2.000,00		2.000,00	2.000,00	
SU 22 / 32				2.000,00	2.000,00		2.000,00	2.000,00	
	Summe Aufwendungen / Auszahlungen operative Gebarung								
SA 0 / SA 1				-2.000,00	-2.000,00		-2.000,00	-2.000,00	
	(0) Nettoergebnis (21 - 22) / (1) Geldfluss operative Gebarung (31 – 32)								
SU 23				0,00	0,00		0,00	0,00	
	Summe Haushaltsrücklagen								
SA00				-2.000,00	-2.000,00				
	Nettoergebnis nach Zuw./Entn. Haushaltsrücklagen (Saldo 0 +/- SU23)								

	MVAG EH	MVAG FH	QU	Ergebnisvoranschlag			Finanzierungsvoranschlag		
				VA 2021	VA 2020	RA 2019	VA 2021	VA 2020	RA 2019
Investive Gebarung									
SU 33							0,00	0,00	
SU 34							0,00	0,00	
SA2							0,00	0,00	
SA3							-2.000,00	-2.000,00	
Finanzierungstätigkeit									
SU 35							0,00	0,00	
SU 36							0,00	0,00	
SA4							0,00	0,00	
SA5							-2.000,00	-2.000,00	
529 Sonstige Einrichtungen und Maßnahmen									
529000 Sonstige Einrichtungen und Maßnahmen									
Operative Gebarung									
2/529000+828000	Schädlingsbekämpfung (Ratten etc.) Verkauf Köder	2116	3116	18	500,00	700,00	500,00	700,00	
SU 21 / 31	Summe Erträge / Einzahlungen operative Gebarung				500,00	700,00	500,00	700,00	
1/529000-455000	Schädlingsbekämpfung (Ratten etc.) Ankauf Köder	2221	3221	23	200,00	1.200,00	200,00	1.200,00	
1/529000-728000	Katzenkastration Aktion Land NÖ	2225	3225	24	200,00	200,00	200,00	200,00	
SU 22 / 32	Summe Aufwendungen / Auszahlungen operative Gebarung				400,00	1.400,00	400,00	1.400,00	
SA 0 / SA 1	(0) Nettoergebnis (21 - 22) / (1) Geldfluss operative Gebarung (31 - 32)				100,00	-700,00	100,00	-700,00	
SU 23	Summe Haushaltsrücklagen				0,00	0,00	0,00	0,00	
SA00	Nettoergebnis nach Zuw./Entn. Haushaltsrücklagen (Saldo 0 +/- SU23)				100,00	-700,00			
Investive Gebarung									
SU 33	Summe Einzahlungen investive Gebarung						0,00	0,00	
SU 34	Summe Auszahlungen investive Gebarung						0,00	0,00	
SA2	Saldo (2) Geldfluss aus der Investiven Gebarung (33 - 34)						0,00	0,00	
SA3	Saldo (3) Nettofinanzierungssaldo (Saldo 1 + Saldo 2)						100,00	-700,00	
Finanzierungstätigkeit									
SU 35	Summe Einzahlungen aus der Finanzierungstätigkeit						0,00	0,00	
SU 36	Summe Auszahlungen aus der Finanzierungstätigkeit						0,00	0,00	
SA4	Saldo (4) Geldfluss aus der Finanzierungstätigkeit (35 - 36)						0,00	0,00	
SA5	Saldo (5) Geldfluss aus der voranschlagswirksamen Gebarung (Saldo 3 + Saldo 4)						100,00	-700,00	

	MVAG EH	MVAG FH	QU	Ergebnisvoranschlag		Finanzierungsvoranschlag			
				VA 2021	VA 2020	RA 2019	VA 2021	VA 2020	RA 2019
53									
530									
530000									
Operative Gebarung									
SU 21 / 31	Summe Erträge /	Einzahlungen operative Gebarung		0,00	0,00		0,00	0,00	
1/530000-451000	Beheizung, Strom	2221 3221 23		2.000,00	2.000,00		2.000,00	2.000,00	
1/530000-618000	Rot Kreuz Einsatzstelle Gars	2224 3224 24		1.500,00	1.500,00		1.500,00	1.500,00	
1/530000-728500	Vergütung Eigenleistung Gemeindebau	2225 3225 24		3.000,00	3.000,00		3.000,00	3.000,00	
1/530000-757000	Beitrag an das Rote Kreuz	2234 3234 27		25.000,00	20.000,00		25.000,00	20.000,00	
SU 22 / 32	Summe Aufwendungen /	Auszahlungen operative Gebarung		31.500,00	26.500,00		31.500,00	26.500,00	
SA 0 / SA 1	(0) Nettoergebnis (21 - 22) / (1) Geldfluss operative Gebarung (31 - 32)			-31.500,00	-26.500,00		-31.500,00	-26.500,00	
SU 23	Summe Haushaltsrücklagen			0,00	0,00		0,00	0,00	
SA00	Nettoergebnis nach Zuw./Entn. Haushaltsrücklagen (Saldo 0 +/- SU23)			-31.500,00	-26.500,00				
Investive Gebarung									
SU 33	Summe Einzahlungen investive Gebarung						0,00	0,00	
SU 34	Summe Auszahlungen investive Gebarung						0,00	0,00	
SA2	Saldo (2) Geldfluss aus der Investiven Gebarung (33 - 34)						0,00	0,00	
SA3	Saldo (3) Nettofinanzierungssaldo (Saldo 1 + Saldo 2)						-31.500,00	-26.500,00	
Finanzierungstätigkeit									
SU 35	Summe Einzahlungen aus der Finanzierungstätigkeit						0,00	0,00	
SU 36	Summe Auszahlungen aus der Finanzierungstätigkeit						0,00	0,00	
SA4	Saldo (4) Geldfluss aus der Finanzierungstätigkeit (35 - 36)						0,00	0,00	
SA5	Saldo (5) Geldfluss aus der voranschlagswirksamen Gebarung (Saldo 3 + Saldo 4)						-31.500,00	-26.500,00	
56									
562									
562000									
Operative Gebarung									
SU 21 / 31	Summe Erträge /	Einzahlungen operative Gebarung		0,00	0,00		0,00	0,00	
1/562000-752000	NÖKAS Zweck- u. Verwaltg. aufw.	2231 3231 26		1.019.000,00	956.000,00		1.019.000,00	956.000,00	
SU 22 / 32	Summe Aufwendungen /	Auszahlungen operative Gebarung		1.019.000,00	956.000,00		1.019.000,00	956.000,00	
SA 0 / SA 1	(0) Nettoergebnis (21 - 22) / (1) Geldfluss operative Gebarung (31 - 32)			-1.019.000,00	-956.000,00		-1.019.000,00	-956.000,00	
SU 23	Summe Haushaltsrücklagen			0,00	0,00		0,00	0,00	
SA00	Nettoergebnis nach Zuw./Entn. Haushaltsrücklagen (Saldo 0 +/- SU23)			-1.019.000,00	-956.000,00				
Investive Gebarung									
SU 33	Summe Einzahlungen investive Gebarung						0,00	0,00	

	MVAG	MVAG	QU	Ergebnisvoranschlag			Finanzierungsvoranschlag			
				EH	FH	VA 2021	VA 2020	RA 2019	VA 2021	VA 2020
SU 34								0,00	0,00	
								0,00	0,00	
SA2								0,00	0,00	
SA3								-1.019.000,00	-956.000,00	
Finanzierungstätigkeit										
SU 35								0,00	0,00	
SU 36								0,00	0,00	
SA4								0,00	0,00	
SA5								-1.019.000,00	-956.000,00	

		MVAG EH	MVAG FH	QU	Ergebnisvoranschlag		Finanzierungsvoranschlag		
					VA 2021	VA 2020	RA 2019	VA 2021	VA 2020
6 Straßen- und Wasserbau, Verkehr									
61	Straßenbau								
612	Gemeindestraßen								
612000	Gemeindestraßen								
Operative Gebarung									
2/612000+813000	Erträge aus der Auflösung von Investitionszuschüssen (Kapitaltransfers)	2127			1.000,00	1.000,00		0,00	0,00
6/612000+829911	Verr. zw. invest. Geb. VS an invest. Geb. Straßenbau	2116	3116	18	0,00	75.000,00		0,00	75.000,00
6/612000+829960	IST-Überschuss RA 2019	2116	3116	18	0,00	100.000,00		0,00	100.000,00
2/612000+861000	Zinsenzuschuß FSA LReg	2121	3121	15	0,00	600,00		0,00	600,00
2/612000+868000	Straßenstrafen	2124	3124	16	4.000,00	5.000,00		4.000,00	5.000,00
6/612000+871200	Bedarfszuweisung LReg IVW3	2121	3121	33	0,00	200.000,00		0,00	200.000,00
6/612000+871210	Energie BZ - Str.Beleuchtung	2121	3121	33	0,00	20.000,00		0,00	20.000,00
SU 21 / 31	Summe Erträge / Einzahlungen operative Gebarung				5.000,00	401.600,00		4.000,00	400.600,00
1/612000-611000	Instandhaltung Strassenbauten	2224	3224	24	20.000,00	17.000,00		20.000,00	17.000,00
1/612000-611500	Einrichtung Verkehrsüberwach.	2224	3224	24	4.000,00	4.000,00		4.000,00	4.000,00
1/612000-613000	Geländer, Wege	2224	3224	24	1.000,00	1.000,00		1.000,00	1.000,00
1/612000-650000	Zinsen für Darlehen	2241	3241	25	300,00	600,00		300,00	600,00
1/612000-670000	Versicherungen	2222	3222	24	700,00	700,00		700,00	700,00
1/612000-680000	Planmäßige Abschreibung	2226			321.100,00	318.700,00		0,00	0,00
1/612000-700000	Pachtzins	2223	3223	24	300,00	2.600,00		300,00	2.600,00
1/612000-728000	Abfallentsorgung Papierkörbe	2225	3225	24	3.000,00	3.000,00		3.000,00	3.000,00
1/612000-728500	Vergütung Eigenleistung Gemeindebau	2225	3225	24	50.000,00	50.000,00		50.000,00	50.000,00
1/612000-729960	IST-Überschuss RA 2019	2225	3225	24	0,00	100.000,00		0,00	100.000,00
SU 22 / 32	Summe Aufwendungen / Auszahlungen operative Gebarung				400.400,00	497.600,00		79.300,00	178.900,00
SA 0 / SA 1	(0) Nettoergebnis (21 - 22) / (1) Geldfluss operative Gebarung (31 - 32)				-395.400,00	-96.000,00		-75.300,00	221.700,00
SU 23	Summe Haushaltsrücklagen				0,00	0,00		0,00	0,00
SA00	Nettoergebnis nach Zuw./Entn. Haushaltsrücklagen (Saldo 0 +/- SU23)				-395.400,00	-96.000,00			
Investive Gebarung									
6/612000+000000	Erlöse bebaute Grundstücke (Apoigerstr. 90)		3312	30	0,00	0,00		30.000,00	0,00
SU 33	Summe Einzahlungen investive Gebarung							30.000,00	0,00
1/612000-002000	Brücken, Stege		3412	40	0,00	0,00		1.000,00	1.000,00
5/612000-002000	Strassenbau		3412	40	0,00	0,00		30.000,00	298.300,00
5/612000-003000	Grundstücke zu Straßenbauten		3412	40	0,00	0,00		0,00	1.700,00
5/612000-005000	Öffentliche Beleuchtung		3412	40	0,00	0,00		0,00	95.000,00

		MVAG			Ergebnisvoranschlag			Finanzierungsvoranschlag		
		EH	FH	QU	VA 2021	VA 2020	RA 2019	VA 2021	VA 2020	RA 2019
1/612000-042000	Amts-, Betriebs- und Geschäftsausstattung		3415	41	0,00	0,00		0,00	2.000,00	
SU 34	Summe Auszahlungen investive Gebarung							31.000,00	398.000,00	
SA2	Saldo (2) Geldfluss aus der Investiven Gebarung (33 – 34)							-1.000,00	-398.000,00	
SA3	Saldo (3) Nettofinanzierungssaldo (Saldo 1 + Saldo 2)							-76.300,00	-176.300,00	
Finanzierungstätigkeit										
SU 35	Summe Einzahlungen aus der Finanzierungstätigkeit							0,00	0,00	
1/612000-346000	Tilgung Darlehen		3614	65	0,00	0,00		20.000,00	20.000,00	
SU 36	Summe Auszahlungen aus der Finanzierungstätigkeit							20.000,00	20.000,00	
SA4	Saldo (4) Geldfluss aus der Finanzierungstätigkeit (35 – 36)							-20.000,00	-20.000,00	
SA5	Saldo (5) Geldfluss aus der voranschlagswirksamen Gebarung (Saldo 3 + Saldo 4)							-96.300,00	-196.300,00	
617	Bauhöfe									
617000	Bauhöfe									
Operative Gebarung										
2/617000+808100	Verkauf Hausnummer tafeln	2116	3116	16	400,00	200,00		400,00	200,00	
2/617000+816000	div. Ersatz Bauhof (Strasse, Versicherung, Schadenersätze)	2114	3114	13	3.000,00	1.600,00		3.000,00	1.600,00	
2/617000+816100	Bauhöfe Personalkostenersatz Mittelschule Gars	2114	3114	13	5.000,00	4.000,00		5.000,00	4.000,00	
2/617000+816500	Personalkostenvergütung	2114	3114	13	387.700,00	387.700,00		387.700,00	387.700,00	
2/617000+817000	Erträge aus der Auflösung von sonstigen Rückstellungen	2117			0,00	1.800,00		0,00	0,00	
SU 21 / 31	Summe Erträge / Einzahlungen operative Gebarung				396.100,00	395.300,00		396.100,00	393.500,00	
1/617000-400000	Werkzeuge etc. bis € 800,00 brutto	2221	3221	23	1.500,00	1.300,00		1.500,00	1.300,00	
1/617000-400100	Tischlerei/Zimmerei Werkzeug	2221	3221	23	1.500,00	1.000,00		1.500,00	1.000,00	
1/617000-400300	Malerei/Maurerei Werkzeug	2221	3221	23	800,00	800,00		800,00	800,00	
1/617000-451000	Beheizung Bauhof	2221	3221	23	1.500,00	1.500,00		1.500,00	1.500,00	
1/617000-452000	Treibstoffe, Diesel	2221	3221	23	10.000,00	9.500,00		10.000,00	9.500,00	
1/617000-458000	Dienstbekleidung, Impfung, Apotheke, Brillen, Implantate	2221	3221	23	1.500,00	1.500,00		1.500,00	1.500,00	
1/617000-510000	Bezüge VB Ang.	2211	3211	20	36.900,00	33.700,00		36.900,00	33.700,00	
1/617000-511000	Bezüge VB Arb.	2211	3211	20	323.200,00	319.200,00		323.200,00	319.200,00	
1/617000-523000	Personalaufwand Aushilfen (AMS etc.)	2211	3211	20	2.000,00	2.000,00		2.000,00	2.000,00	
1/617000-566000	Dienstjubiläum	2212	3212	20	0,00	4.200,00		0,00	4.200,00	
1/617000-580000	DGBT Ausgl.fonds FB	2212	3212	20	13.900,00	13.800,00		13.900,00	13.800,00	
1/617000-582000	DGBTG SV	2212	3212	20	76.100,00	75.400,00		76.100,00	75.400,00	
1/617000-591000	Dotierung von Rückstellungen für Abfertigungen	2214			2.100,00	2.200,00		0,00	0,00	

		MVAG	MVAG	QU	Ergebnisvoranschlag		Finanzierungsvoranschlag			
		EH	FH		VA 2021	VA 2020	RA 2019	VA 2021	VA 2020	RA 2019
1/617000-592000	Dotierung von Rückstellungen für Jubiläumswendungen	2214			3.100,00	0,00		0,00	0,00	
1/617000-600000	Strom	2222	3222	24	4.500,00	5.000,00		4.500,00	5.000,00	
1/617000-614000	Instandhaltung Gebäude	2224	3224	24	2.500,00	2.500,00		2.500,00	2.500,00	
1/617000-617000	Instandhaltung Fahrzeuge allg.	2224	3224	24	10.000,00	13.000,00		10.000,00	13.000,00	
1/617000-618000	Instandhaltung Geräte	2224	3224	24	1.000,00	1.000,00		1.000,00	1.000,00	
1/617000-631000	Telefon	2222	3222	24	400,00	400,00		400,00	400,00	
1/617000-670000	Versicherungen	2222	3222	24	5.800,00	5.800,00		5.800,00	5.800,00	
1/617000-680000	Planmäßige Abschreibung	2226			15.400,00	13.500,00		0,00	0,00	
1/617000-700000	Mietzins Kommunal GmbH für Bauhof	2223	3223	24	48.500,00	48.500,00		48.500,00	48.500,00	
1/617000-710000	öffentl. Abgaben HUG, AVH	2225	3225	24	100,00	100,00		100,00	100,00	
1/617000-710500	KFZ-Steuer, Prüfkosten	2225	3225	24	900,00	900,00		900,00	900,00	
1/617000-723000	Repräsentation - Gutscheine	2225	3225	24	900,00	1.000,00		900,00	1.000,00	
1/617000-724000	Reisegebühren, Schulungen	2225	3225	24	300,00	1.500,00		300,00	1.500,00	
1/617000-728500	Vergütung Eigenleistung Gemeindebau	2225	3225	24	25.000,00	25.000,00		25.000,00	25.000,00	
SU 22 / 32	Summe Aufwendungen / Auszahlungen operative Gebarung				589.400,00	584.300,00		568.800,00	568.600,00	
SA 0 / SA 1	(0) Nettoergebnis (21 - 22) / (1) Geldfluss operative Gebarung (31 - 32)				-193.300,00	-189.000,00		-172.700,00	-175.100,00	
SU 23	Summe Haushaltsrücklagen				0,00	0,00		0,00	0,00	
SA00	Nettoergebnis nach Zuw./Entn. Haushaltsrücklagen (Saldo 0 +/- SU23)				-193.300,00	-189.000,00				
Investive Gebarung										
SU 33	Summe Einzahlungen investive Gebarung							0,00	0,00	
1/617000-042000	Anschaffung Betriebsausstattung (Geräte etc. über € 800,00 brutto)		3415	41	0,00	0,00		1.000,00	1.000,00	
SU 34	Summe Auszahlungen investive Gebarung							1.000,00	1.000,00	
SA2	Saldo (2) Geldfluss aus der Investiven Gebarung (33 - 34)							-1.000,00	-1.000,00	
SA3	Saldo (3) Nettofinanzierungssaldo (Saldo 1 + Saldo 2)							-173.700,00	-176.100,00	
Finanzierungstätigkeit										
SU 35	Summe Einzahlungen aus der Finanzierungstätigkeit							0,00	0,00	
SU 36	Summe Auszahlungen aus der Finanzierungstätigkeit							0,00	0,00	
SA4	Saldo (4) Geldfluss aus der Finanzierungstätigkeit (35 - 36)							0,00	0,00	
SA5	Saldo (5) Geldfluss aus der voranschlagswirksamen Gebarung (Saldo 3 + Saldo 4)							-173.700,00	-176.100,00	

		MVAG			Ergebnisvoranschlag			Finanzierungsvoranschlag		
		EH	FH	QU	VA 2021	VA 2020	RA 2019	VA 2021	VA 2020	RA 2019
63	Schutzwasserbau									
632	Wasserwehre und Schleusen									
632000	Wasserwehre und Schleusen									
Operative Gebarung										
2/632000+813000	Erträge aus der Auflösung von Investitionszuschüssen (Kapitaltransfers)	2127			5.400,00	5.400,00		0,00	0,00	
SU 21 / 31	Summe Erträge / Einzahlungen operative Gebarung				5.400,00	5.400,00		0,00	0,00	
1/632000-650000	Zinsen Darlehen Wasserrückhalt und Erosionsschutz	2241	3241	25	1.300,00	1.400,00		1.300,00	1.400,00	
1/632000-680000	Planmäßige Abschreibung	2226			6.600,00	7.600,00		0,00	0,00	
SU 22 / 32	Summe Aufwendungen / Auszahlungen operative Gebarung				7.900,00	9.000,00		1.300,00	1.400,00	
SA 0 / SA 1	(0) Nettoergebnis (21 - 22) / (1) Geldfluss operative Gebarung (31 - 32)				-2.500,00	-3.600,00		-1.300,00	-1.400,00	
SU 23	Summe Haushaltsrücklagen				0,00	0,00		0,00	0,00	
SA00	Nettoergebnis nach Zuw./Entn. Haushaltsrücklagen (Saldo 0 +/- SU23)				-2.500,00	-3.600,00				
Investive Gebarung										
SU 33	Summe Einzahlungen investive Gebarung							0,00	0,00	
SU 34	Summe Auszahlungen investive Gebarung							0,00	0,00	
SA2	Saldo (2) Geldfluss aus der Investiven Gebarung (33 - 34)							0,00	0,00	
SA3	Saldo (3) Nettofinanzierungssaldo (Saldo 1 + Saldo 2)							-1.300,00	-1.400,00	
Finanzierungstätigkeit										
SU 35	Summe Einzahlungen aus der Finanzierungstätigkeit							0,00	0,00	
1/632000-346000	Tilgung Darlehen Wasserrückhalt und Erosionsschutz		3614	65	0,00	0,00		7.600,00	7.700,00	
SU 36	Summe Auszahlungen aus der Finanzierungstätigkeit							7.600,00	7.700,00	
SA4	Saldo (4) Geldfluss aus der Finanzierungstätigkeit (35 - 36)							-7.600,00	-7.700,00	
SA5	Saldo (5) Geldfluss aus der voranschlagswirksamen Gebarung (Saldo 3 + Saldo 4)							-8.900,00	-9.100,00	
639	Sonstige Einrichtungen und Maßnahmen									
639000	Wasserschutz sonstige Einrichtungen und Maßnahmen									
Operative Gebarung										
2/639000+813000	Erträge aus der Auflösung von Investitionszuschüssen (Kapitaltransfers)	2127			200,00	2.500,00		0,00	0,00	
6/639000+829910	Verr. zw. investiver u. investiver Gebarung (von Güterwege Erhaltung)	2116	3116	18	0,00	17.500,00		0,00	17.500,00	
6/639000+829911	Verr. zwischen operativer u. investiver Gebarung	2116	3116	18	0,00	2.500,00		0,00	2.500,00	

		MVAG			Ergebnisvoranschlag		Finanzierungsvoranschlag			
		EH	FH	QU	VA 2021	VA 2020	RA 2019	VA 2021	VA 2020	RA 2019
2/639000+861000	Förderung Studie Makrophytenmanagement Kamp - Land NÖ (kein Inv.zuschus)	2121	3121	15	0,00	6.500,00		0,00	6.500,00	
SU 21 / 31	Summe Erträge / Einzahlungen operative Gebarung				200,00	29.000,00		0,00	26.500,00	
1/639000-613000	Instandhaltung Wasserläufe	2224	3224	24	10.000,00	10.000,00		10.000,00	10.000,00	
1/639000-680000	Planmäßige Abschreibung	2226			500,00	0,00		0,00	0,00	
1/639000-728000	Projektstudie Makrophytenmanagement Kamp	2225	3225	24	0,00	13.000,00		0,00	13.000,00	
1/639000-728500	Vergütung Eigenleistung Gemeindebau	2225	3225	24	7.000,00	7.000,00		7.000,00	7.000,00	
SU 22 / 32	Summe Aufwendungen / Auszahlungen operative Gebarung				17.500,00	30.000,00		17.000,00	30.000,00	
SA 0 / SA 1	(0) Nettoergebnis (21 - 22) / (1) Geldfluss operative Gebarung (31 - 32)				-17.300,00	-1.000,00		-17.000,00	-3.500,00	
SU 23	Summe Haushaltsrücklagen				0,00	0,00		0,00	0,00	
SA00	Nettoergebnis nach Zuw./Entn. Haushaltsrücklagen (Saldo 0 +/- SU23)				-17.300,00	-1.000,00				
Investive Gebarung										
6/639000+300000	Kapitaltransfers von Bund, Bundesfonds und Bundeskammern (Revit. Kamp)		3331	33	0,00	0,00		100.000,00	25.000,00	
6/639000+301000	Kapitaltransfers von Ländern, Landesfonds und Landeskammern (Revit. Kamp)		3331	33	0,00	0,00		15.000,00	0,00	
6/639000+307000	Kapitaltransfers von privaten Haushalten und privaten Organisationen ohne Erwerbszweck und andere		3334	34	0,00	0,00		40.000,00	0,00	
SU 33	Summe Einzahlungen investive Gebarung							155.000,00	25.000,00	
1/639000-001000	Grundsückerkauf RET Frauenäcker		3412	40	0,00	0,00		10.000,00	0,00	
5/639000-004001	Baukosten Revit. Kamp		3412	40	0,00	0,00		155.000,00	45.000,00	
1/639000-010000	RET Frauenäcker (Planung und Errichtung)		3413	40	0,00	0,00		25.000,00	0,00	
SU 34	Summe Auszahlungen investive Gebarung							190.000,00	45.000,00	
SA2	Saldo (2) Geldfluss aus der Investiven Gebarung (33 - 34)							-35.000,00	-20.000,00	
SA3	Saldo (3) Nettofinanzierungssaldo (Saldo 1 + Saldo 2)							-52.000,00	-23.500,00	
Finanzierungstätigkeit										
SU 35	Summe Einzahlungen aus der Finanzierungstätigkeit							0,00	0,00	
SU 36	Summe Auszahlungen aus der Finanzierungstätigkeit							0,00	0,00	
SA4	Saldo (4) Geldfluss aus der Finanzierungstätigkeit (35 - 36)							0,00	0,00	
SA5	Saldo (5) Geldfluss aus der voranschlagswirksamen Gebarung (Saldo 3 + Saldo 4)							-52.000,00	-23.500,00	

	MVAG EH	MVAG FH	QU	Ergebnisvoranschlag		Finanzierungsvoranschlag			
				VA 2021	VA 2020	RA 2019	VA 2021	VA 2020	RA 2019
64	Straßenverkehr								
649	Sonstige Einrichtungen und Maßnahmen								
649000	Wartehäuschen und Haltestellen								
Operative Gebarung									
SU 21 / 31	Summe Erträge / Einzahlungen operative Gebarung			0,00	0,00		0,00	0,00	
1/649000-728000	Buswartehäuschen, Haltestellen	2225	3225	24	500,00	500,00	500,00	500,00	
1/649000-728500	Vergütung Eigenleistung Gemeindebau	2225	3225	24	2.000,00	2.000,00	2.000,00	2.000,00	
SU 22 / 32	Summe Aufwendungen / Auszahlungen operative Gebarung			2.500,00	2.500,00		2.500,00	2.500,00	
SA 0 / SA 1	(0) Nettoergebnis (21 - 22) / (1) Geldfluss operative Gebarung (31 - 32)			-2.500,00	-2.500,00		-2.500,00	-2.500,00	
SU 23	Summe Haushaltsrücklagen			0,00	0,00		0,00	0,00	
SA00	Nettoergebnis nach Zuw./Entn. Haushaltsrücklagen (Saldo 0 +/- SU23)			-2.500,00	-2.500,00				
Investive Gebarung									
SU 33	Summe Einzahlungen investive Gebarung						0,00	0,00	
SU 34	Summe Auszahlungen investive Gebarung						0,00	0,00	
SA2	Saldo (2) Geldfluss aus der Investiven Gebarung (33 - 34)						0,00	0,00	
SA3	Saldo (3) Nettofinanzierungssaldo (Saldo 1 + Saldo 2)						-2.500,00	-2.500,00	
Finanzierungstätigkeit									
SU 35	Summe Einzahlungen aus der Finanzierungstätigkeit						0,00	0,00	
SU 36	Summe Auszahlungen aus der Finanzierungstätigkeit						0,00	0,00	
SA4	Saldo (4) Geldfluss aus der Finanzierungstätigkeit (35 - 36)						0,00	0,00	
SA5	Saldo (5) Geldfluss aus der voranschlagswirksamen Gebarung (Saldo 3 + Saldo 4)						-2.500,00	-2.500,00	
68	Post- und Telekommunikationsdienste								
680	Post- und Telekommunikationsdienste								
680000	Telefonzellen								
Operative Gebarung									
SU 21 / 31	Summe Erträge / Einzahlungen operative Gebarung			0,00	0,00		0,00	0,00	
1/680000-613000	Instandhaltung von sonstigen Grundstückseinrichtungen	2224	3224	24	0,00	5.300,00	0,00	5.300,00	
SU 22 / 32	Summe Aufwendungen / Auszahlungen operative Gebarung			0,00	5.300,00		0,00	5.300,00	
SA 0 / SA 1	(0) Nettoergebnis (21 - 22) / (1) Geldfluss operative Gebarung (31 - 32)			0,00	-5.300,00		0,00	-5.300,00	
SU 23	Summe Haushaltsrücklagen			0,00	0,00		0,00	0,00	
SA00	Nettoergebnis nach Zuw./Entn. Haushaltsrücklagen (Saldo 0 +/- SU23)			0,00	-5.300,00				
Investive Gebarung									
SU 33	Summe Einzahlungen investive Gebarung						0,00	0,00	
SU 34	Summe Auszahlungen investive Gebarung						0,00	0,00	

	MVAG	MVAG	QU	Ergebnisvoranschlag			Finanzierungsvoranschlag			
				EH	FH	VA 2021	VA 2020	RA 2019	VA 2021	VA 2020
SA2								0,00	0,00	
SA3								0,00	-5.300,00	
Finanzierungstätigkeit										
SU 35								0,00	0,00	
SU 36								0,00	0,00	
SA4								0,00	0,00	
SA5								0,00	-5.300,00	

	MVAG EH	MVAG FH	QU	Ergebnisvoranschlag		Finanzierungsvoranschlag			
				VA 2021	VA 2020	RA 2019	VA 2021	VA 2020	RA 2019
7 Wirtschaftsförderung									
71	Grundlagenverbesserung in der Land- und Forstwirtschaft								
710	Land- und forstwirtschaftlicher Wegebau								
710000	Land- und Forstwirtschaftlicher Weg ebau								
Operative Gebarung									
2/710000+811000	Pachte Landwirtschaft (Jagdpacht)	2115	3115	14	2.000,00	1.500,00		2.000,00	1.500,00
2/710000+813000	Erträge aus der Auflösung von Investitionszuschüssen (Kapitaltransfers)	2127			500,00	300,00		0,00	0,00
6/710000+829960	IST-Überschuss RA 2019	2116	3116	18	0,00	59.400,00		0,00	59.400,00
6/710000+871200	Bedarfszuweisung IVW3	2121	3121	33	5.000,00	5.000,00		5.000,00	5.000,00
SU 21 / 31	Summe Erträge / Einzahlungen operative Gebarung				7.500,00	66.200,00		7.000,00	65.900,00
1/710000-611000	Instandhaltung Güterwege	2224	3224	24	4.000,00	6.600,00		4.000,00	6.600,00
1/710000-680000	Planmäßige Abschreibung	2226			306.200,00	307.000,00		0,00	0,00
1/710000-728500	Vergütung Eigenleistung Gemeindebau	2225	3225	24	12.000,00	12.000,00		12.000,00	12.000,00
5/710000-729910	Zuführung von investiver Gebarung an investive Gebarung (Revitalisierung Kamp)	2225	3225	24	0,00	17.500,00		0,00	17.500,00
1/710000-729960	IST-Überschuss RA 2019	2225	3225	24	0,00	59.400,00		0,00	59.400,00
SU 22 / 32	Summe Aufwendungen / Auszahlungen operative Gebarung				322.200,00	402.500,00		16.000,00	95.500,00
SA 0 / SA 1	(0) Nettoergebnis (21 - 22) / (1) Geldfluss operative Gebarung (31 - 32)				-314.700,00	-336.300,00		-9.000,00	-29.600,00
SU 23	Summe Haushaltsrücklagen				0,00	0,00		0,00	0,00
SA00	Nettoergebnis nach Zuw./Entn. Haushaltsrücklagen (Saldo 0 +/- SU23)				-314.700,00	-336.300,00			
Investive Gebarung									
6/710000+000000	Erlöse bebaute Grundstücke (Apoigerstr. 90)		3312	30	0,00	0,00		20.000,00	0,00
6/710000+301000	Beitrag NÖ LReg ABB (ST8)		3331	33	0,00	0,00		5.000,00	12.500,00
SU 33	Summe Einzahlungen investive Gebarung							25.000,00	12.500,00
5/710000-002000	GW Zusatz Gars-Kotzendorf		3412	40	0,00	0,00		0,00	31.500,00
5/710000-002100	GW Erhaltung Baukosten		3412	40	0,00	0,00		30.000,00	27.900,00
SU 34	Summe Auszahlungen investive Gebarung							30.000,00	59.400,00
SA2	Saldo (2) Geldfluss aus der Investiven Gebarung (33 - 34)							-5.000,00	-46.900,00
SA3	Saldo (3) Nettofinanzierungssaldo (Saldo 1 + Saldo 2)							-14.000,00	-76.500,00
Finanzierungstätigkeit									
SU 35	Summe Einzahlungen aus der Finanzierungstätigkeit							0,00	0,00
SU 36	Summe Auszahlungen aus der Finanzierungstätigkeit							0,00	0,00
SA4	Saldo (4) Geldfluss aus der Finanzierungstätigkeit (35 - 36)							0,00	0,00
SA5	Saldo (5) Geldfluss aus der voranschlagswirksamen Gebarung (Saldo 3 + Saldo 4)							-14.000,00	-76.500,00

	MVAG EH	MVAG FH	QU	Ergebnisvoranschlag		Finanzierungsvoranschlag			
				VA 2021	VA 2020	RA 2019	VA 2021	VA 2020	RA 2019
712									
712000									
Operative Gebarung									
SU 21 / 31	Summe Erträge / Einzahlungen operative Gebarung			0,00	0,00		0,00	0,00	
1/712000-726000	Mitgliedsbeitrag Dorferneuerung	2225	3225	24	100,00	0,00	100,00	0,00	
SU 22 / 32	Summe Aufwendungen / Auszahlungen operative Gebarung			100,00	0,00		100,00	0,00	
SA 0 / SA 1	(0) Nettoergebnis (21 - 22) / (1) Geldfluss operative Gebarung (31 - 32)			-100,00	0,00		-100,00	0,00	
SU 23	Summe Haushaltsrücklagen			0,00	0,00		0,00	0,00	
SA00	Nettoergebnis nach Zuw./Entn. Haushaltsrücklagen (Saldo 0 +/- SU23)			-100,00	0,00				
Investive Gebarung									
SU 33	Summe Einzahlungen investive Gebarung						0,00	0,00	
1/712000-050000	Aussichtspunkte und -wege		3412	40	0,00	0,00	100,00	100,00	
SU 34	Summe Auszahlungen investive Gebarung						100,00	100,00	
SA2	Saldo (2) Geldfluss aus der Investiven Gebarung (33 - 34)						-100,00	-100,00	
SA3	Saldo (3) Nettofinanzierungssaldo (Saldo 1 + Saldo 2)						-200,00	-100,00	
Finanzierungstätigkeit									
SU 35	Summe Einzahlungen aus der Finanzierungstätigkeit						0,00	0,00	
SU 36	Summe Auszahlungen aus der Finanzierungstätigkeit						0,00	0,00	
SA4	Saldo (4) Geldfluss aus der Finanzierungstätigkeit (35 - 36)						0,00	0,00	
SA5	Saldo (5) Geldfluss aus der voranschlagswirksamen Gebarung (Saldo 3 + Saldo 4)						-200,00	-100,00	
74									
742									
742000									
Operative Gebarung									
SU 21 / 31	Summe Erträge / Einzahlungen operative Gebarung			0,00	0,00		0,00	0,00	
1/742000-728000	Besamungsbeitrag, Zuchttiere	2225	3225	24	2.500,00	3.000,00	2.500,00	3.000,00	
SU 22 / 32	Summe Aufwendungen / Auszahlungen operative Gebarung			2.500,00	3.000,00		2.500,00	3.000,00	
SA 0 / SA 1	(0) Nettoergebnis (21 - 22) / (1) Geldfluss operative Gebarung (31 - 32)			-2.500,00	-3.000,00		-2.500,00	-3.000,00	
SU 23	Summe Haushaltsrücklagen			0,00	0,00		0,00	0,00	
SA00	Nettoergebnis nach Zuw./Entn. Haushaltsrücklagen (Saldo 0 +/- SU23)			-2.500,00	-3.000,00				
Investive Gebarung									
SU 33	Summe Einzahlungen investive Gebarung						0,00	0,00	
SU 34	Summe Auszahlungen investive Gebarung						0,00	0,00	
SA2	Saldo (2) Geldfluss aus der Investiven Gebarung (33 - 34)						0,00	0,00	
SA3	Saldo (3) Nettofinanzierungssaldo (Saldo 1 + Saldo 2)						-2.500,00	-3.000,00	

	MVAG EH	MVAG FH	QU	Ergebnisvoranschlag			Finanzierungsvoranschlag		
				VA 2021	VA 2020	RA 2019	VA 2021	VA 2020	RA 2019
Finanzierungstätigkeit									
SU 35							0,00	0,00	
SU 36							0,00	0,00	
SA4							0,00	0,00	
SA5							-2.500,00	-3.000,00	
77 Förderung des Fremdenverkehrs									
770 Einrichtungen zur Förderung des Fremdenverkehrs									
770000 Fischerei									
Operative Gebarung									
2/770000+810000		2114	3114	13	12.000,00	12.000,00	12.000,00	12.000,00	
SU 21 / 31					12.000,00	12.000,00	12.000,00	12.000,00	
1/770000-680000		2226			0,00	2.500,00	0,00	0,00	
1/770000-729000		2225	3225	24	17.000,00	16.000,00	17.000,00	16.000,00	
SU 22 / 32					17.000,00	18.500,00	17.000,00	16.000,00	
SA 0 / SA 1					-5.000,00	-6.500,00	-5.000,00	-4.000,00	
SU 23					0,00	0,00	0,00	0,00	
SA00					-5.000,00	-6.500,00			
Investive Gebarung									
SU 33							0,00	0,00	
SU 34							0,00	0,00	
SA2							0,00	0,00	
SA3							-5.000,00	-4.000,00	
Finanzierungstätigkeit									
SU 35							0,00	0,00	
SU 36							0,00	0,00	
SA4							0,00	0,00	
SA5							-5.000,00	-4.000,00	
771 Maßnahmen zur Förderung des Fremdenverkehrs									
771000 Maßnahmen zur Förderung des Fremdenverkehrs									
Operative Gebarung									
2/771000+810000		2114	3114	13	2.000,00	2.000,00	2.000,00	2.000,00	
2/771000+813000		2127			1.700,00	1.600,00	0,00	0,00	
2/771000+816000		2114	3114	13	6.500,00	6.500,00	6.500,00	6.500,00	
SU 21 / 31					10.200,00	10.100,00	8.500,00	8.500,00	

		MVAG	MVAG	QU	Ergebnisvoranschlag		Finanzierungsvoranschlag			
					EH	FH	VA 2021	VA 2020	RA 2019	VA 2021
1/771000-451000	Beheizung Infokanal	2221	3221	23	600,00	1.000,00		600,00	1.000,00	
1/771000-457000	Werbung	2221	3221	23	19.000,00	19.000,00		19.000,00	19.000,00	
1/771000-457100	Druckwerke (Prospekte etc.)	2221	3221	23	3.000,00	4.000,00		3.000,00	4.000,00	
1/771000-511000	Bezüge VB Arb.	2211	3211	20	11.300,00	17.500,00		11.300,00	17.500,00	
1/771000-582000	DGBT SV	2212	3212	20	2.500,00	3.800,00		2.500,00	3.800,00	
1/771000-588000	KommSt. Bedienstete	2212	3212	20	700,00	700,00		700,00	700,00	
1/771000-600000	Strom	2222	3222	24	200,00	400,00		200,00	400,00	
1/771000-614000	Instandhaltung Gebäude	2224	3224	24	500,00	500,00		500,00	500,00	
1/771000-617000	Luftgütemeßstation	2224	3224	24	16.000,00	2.900,00		16.000,00	2.900,00	
1/771000-618000	Litfaßsäulen	2224	3224	24	500,00	300,00		500,00	300,00	
1/771000-631000	Telefon, Rundfunkgebühr	2222	3222	24	200,00	200,00		200,00	200,00	
1/771000-670000	Versicherungen	2222	3222	24	300,00	300,00		300,00	300,00	
1/771000-680000	Planmäßige Abschreibung	2226			4.300,00	2.500,00		0,00	0,00	
1/771000-710000	öfft. Abgaben HUG, AVH	2225	3225	24	1.000,00	1.000,00		1.000,00	1.000,00	
1/771000-720000	Verwaltungs- und Personalaufwand für Fremdenverkehr	2225	3225	24	74.600,00	71.300,00		74.600,00	71.300,00	
1/771000-723000	Repräsentation - Gutscheine	2225	3225	24	100,00	200,00		100,00	200,00	
1/771000-726000	Beitrag Tourismusverbände, Vereine, Plattformen	2225	3225	24	13.000,00	13.000,00		13.000,00	13.000,00	
1/771000-728500	Vergütung Eigenleistung Gemeindebau	2225	3225	24	5.000,00	5.000,00		5.000,00	5.000,00	
1/771000-729000	Kulturbrief + Gästeinfo	2225	3225	24	24.000,00	25.500,00		24.000,00	25.500,00	
SU 22 / 32	Summe Aufwendungen / Auszahlungen operative Gebarung				176.800,00	169.100,00		172.500,00	166.600,00	
SA 0 / SA 1	(0) Nettoergebnis (21 - 22) / (1) Geldfluss operative Gebarung (31 - 32)				-166.600,00	-159.000,00		-164.000,00	-158.100,00	
SU 23	Summe Haushaltsrücklagen				0,00	0,00		0,00	0,00	
SA00	Nettoergebnis nach Zuw./Entn. Haushaltsrücklagen (Saldo 0 +/- SU23)				-166.600,00	-159.000,00				
Investive Gebarung										
2/771000+301000	Förderung LReg Tourismus, Optimierung des Wander-, Lauf- und Walkingparadieses		3331	33	0,00	0,00		0,00	75.000,00	
SU 33	Summe Einzahlungen investive Gebarung							0,00	75.000,00	
1/771000-006000	Optimierung des Wander-, Lauf- und Walkingparadieses		3412	40	0,00	0,00		0,00	58.000,00	
1/771000-070000	Software - Lizenzen (aktivierungsfähige Rechte - immaterielle Vermögenswerte)		3411	42	0,00	0,00		0,00	500,00	
SU 34	Summe Auszahlungen investive Gebarung							0,00	58.500,00	
SA2	Saldo (2) Geldfluss aus der Investiven Gebarung (33 - 34)							0,00	16.500,00	
SA3	Saldo (3) Nettofinanzierungssaldo (Saldo 1 + Saldo 2)							-164.000,00	-141.600,00	
Finanzierungstätigkeit										
SU 35	Summe Einzahlungen aus der Finanzierungstätigkeit							0,00	0,00	
SU 36	Summe Auszahlungen aus der Finanzierungstätigkeit							0,00	0,00	

		MVAG			Ergebnisvoranschlag			Finanzierungsvoranschlag		
		EH	FH	QU	VA 2021	VA 2020	RA 2019	VA 2021	VA 2020	RA 2019
SA4	Saldo (4) Geldfluss aus der Finanzierungstätigkeit (35 – 36)							0,00	0,00	
SA5	Saldo (5) Geldfluss aus der voranschlagswirksamen Gebarung (Saldo 3 + Saldo 4)							-164.000,00	-141.600,00	
78	Förderung von Handel, Gewerbe und Industrie									
780	Einrichtungen zur Förderung von Handel, Gewerbe und Industri									
780000	Betriebs- und allg. Wirtschaftsförd erung									
Operative Gebarung										
SU 21 / 31	Summe Erträge / Einzahlungen operative Gebarung				0,00	0,00		0,00	0,00	
1/780000-768000	Betriebsanlagenförderung (Betriebsgründung, Erw., Fassade)	2234	3234	27	25.000,00	35.000,00		25.000,00	35.000,00	
1/780000-777000	div. Wirtschaftsförderungen (Tourismusförderungen etc.)	2234		44	10.000,00	10.000,00		0,00	0,00	
SU 22 / 32	Summe Aufwendungen / Auszahlungen operative Gebarung				35.000,00	45.000,00		25.000,00	35.000,00	
SA 0 / SA 1	(0) Nettoergebnis (21 - 22) / (1) Geldfluss operative Gebarung (31 – 32)				-35.000,00	-45.000,00		-25.000,00	-35.000,00	
SU 23	Summe Haushaltsrücklagen				0,00	0,00		0,00	0,00	
SA00	Nettoergebnis nach Zuw./Entn. Haushaltsrücklagen (Saldo 0 +/- SU23)				-35.000,00	-45.000,00				
Investive Gebarung										
SU 33	Summe Einzahlungen investive Gebarung							0,00	0,00	
1/780000-777000	div. Wirtschaftsförderungen (Tourismusförderungen etc.)		3434	44	0,00	0,00		10.000,00	10.000,00	
SU 34	Summe Auszahlungen investive Gebarung							10.000,00	10.000,00	
SA2	Saldo (2) Geldfluss aus der Investiven Gebarung (33 – 34)							-10.000,00	-10.000,00	
SA3	Saldo (3) Nettofinanzierungssaldo (Saldo 1 + Saldo 2)							-35.000,00	-45.000,00	
Finanzierungstätigkeit										
SU 35	Summe Einzahlungen aus der Finanzierungstätigkeit							0,00	0,00	
SU 36	Summe Auszahlungen aus der Finanzierungstätigkeit							0,00	0,00	
SA4	Saldo (4) Geldfluss aus der Finanzierungstätigkeit (35 – 36)							0,00	0,00	
SA5	Saldo (5) Geldfluss aus der voranschlagswirksamen Gebarung (Saldo 3 + Saldo 4)							-35.000,00	-45.000,00	

	MVAG EH	MVAG FH	QU	Ergebnisvoranschlag		Finanzierungsvoranschlag		
				VA 2021	VA 2020	RA 2019	VA 2021	VA 2020
8 Dienstleistungen								
81	Öffentliche Einrichtungen (soweit nicht dem Abschnitt 85 zuzuordnen)							
812	WC-Anlagen							
812000	WC-Anlagen							
Operative Gebarung								
SU 21 / 31	Summe Erträge / Einzahlungen operative Gebarung			0,00	0,00	0,00	0,00	
1/812000-521000	Personalaufwand Aushilfen	2211	3211	20	4.200,00	3.700,00	4.200,00	3.700,00
1/812000-580000	DGBTG Ausgl.fonds FB	2212	3212	20	200,00	200,00	200,00	200,00
1/812000-582000	sonst. DGBTG	2212	3212	20	100,00	100,00	100,00	100,00
1/812000-614000	Instandhaltung öfftl.WC	2224	3224	24	1.000,00	1.000,00	1.000,00	1.000,00
1/812000-723000	Weihnachtsgutscheine	2225	3225	24	100,00	100,00	100,00	100,00
1/812000-728500	Vergütung Eigenleistung Gemeindebau	2225	3225	24	2.000,00	2.000,00	2.000,00	2.000,00
SU 22 / 32	Summe Aufwendungen / Auszahlungen operative Gebarung				7.600,00	7.100,00	7.600,00	7.100,00
SA 0 / SA 1	(0) Nettoergebnis (21 - 22) / (1) Geldfluss operative Gebarung (31 - 32)				-7.600,00	-7.100,00	-7.600,00	-7.100,00
SU 23	Summe Haushaltsrücklagen				0,00	0,00	0,00	0,00
SA00	Nettoergebnis nach Zuw./Entn. Haushaltsrücklagen (Saldo 0 +/- SU23)				-7.600,00	-7.100,00		
Investive Gebarung								
SU 33	Summe Einzahlungen investive Gebarung						0,00	0,00
SU 34	Summe Auszahlungen investive Gebarung						0,00	0,00
SA2	Saldo (2) Geldfluss aus der Investiven Gebarung (33 - 34)						0,00	0,00
SA3	Saldo (3) Nettofinanzierungssaldo (Saldo 1 + Saldo 2)						-7.600,00	-7.100,00
Finanzierungstätigkeit								
SU 35	Summe Einzahlungen aus der Finanzierungstätigkeit						0,00	0,00
SU 36	Summe Auszahlungen aus der Finanzierungstätigkeit						0,00	0,00
SA4	Saldo (4) Geldfluss aus der Finanzierungstätigkeit (35 - 36)						0,00	0,00
SA5	Saldo (5) Geldfluss aus der voranschlagswirksamen Gebarung (Saldo 3 + Saldo 4)						-7.600,00	-7.100,00
813	Müllbeseitigung							
813000	Müllbeseitigung							
Operative Gebarung								
2/813000+829000	sonst.Einnahmen Abfall	2116	3116	18	18.500,00	18.500,00	18.500,00	18.500,00
SU 21 / 31	Summe Erträge / Einzahlungen operative Gebarung				18.500,00	18.500,00	18.500,00	18.500,00
1/813000-720000	Verwaltungs- und Personalaufwand für Abfall	2225	3225	24	30.800,00	29.500,00	30.800,00	29.500,00
1/813000-728000	div. Ausgaben Abfallwirtschaft	2225	3225	24	5.000,00	5.000,00	5.000,00	5.000,00
1/813000-728500	Vergütung Eigenleistung Gemeindebau	2225	3225	24	10.000,00	10.000,00	10.000,00	10.000,00
SU 22 / 32	Summe Aufwendungen / Auszahlungen operative Gebarung				45.800,00	44.500,00	45.800,00	44.500,00

	MVAG	MVAG	QU	Ergebnisvoranschlag		Finanzierungsvoranschlag					
				EH	FH	VA 2021	VA 2020	RA 2019	VA 2021	VA 2020	RA 2019
SA 0 / SA 1				(0) Nettoergebnis (21 - 22) / (1) Geldfluss operative Gebarung (31 – 32)		-27.300,00	-26.000,00		-27.300,00	-26.000,00	
SU 23				Summe Haushaltsrücklagen		0,00	0,00		0,00	0,00	
SA00				Nettoergebnis nach Zuw./Entn. Haushaltsrücklagen (Saldo 0 +/- SU23)		-27.300,00	-26.000,00				
Investive Gebarung											
SU 33				Summe Einzahlungen investive Gebarung					0,00	0,00	
SU 34				Summe Auszahlungen investive Gebarung					0,00	0,00	
SA2				Saldo (2) Geldfluss aus der Investiven Gebarung (33 – 34)					0,00	0,00	
SA3				Saldo (3) Nettofinanzierungssaldo (Saldo 1 + Saldo 2)					-27.300,00	-26.000,00	
Finanzierungstätigkeit											
SU 35				Summe Einzahlungen aus der Finanzierungstätigkeit					0,00	0,00	
SU 36				Summe Auszahlungen aus der Finanzierungstätigkeit					0,00	0,00	
SA4				Saldo (4) Geldfluss aus der Finanzierungstätigkeit (35 – 36)					0,00	0,00	
SA5				Saldo (5) Geldfluss aus der voranschlagswirksamen Gebarung (Saldo 3 + Saldo 4)					-27.300,00	-26.000,00	
814				Straßenreinigung							
814000				Straßenreinigung, Winterdienst							
Operative Gebarung											
SU 21 / 31				Summe Erträge / Einzahlungen operative Gebarung		0,00	0,00		0,00	0,00	
1/814000-618000				Instandhaltung Geräte	2224 3224 24	1.000,00	1.000,00		1.000,00	1.000,00	
1/814000-728000				Dienstleistung Straßenreinigung (Grünschnitt etc.)	2225 3225 24	2.500,00	2.500,00		2.500,00	2.500,00	
1/814000-728500				Vergütung Eigenleistung Gemeindebau	2225 3225 24	25.000,00	25.000,00		25.000,00	25.000,00	
1/814000-729000				Streuriesel, Winterdienstleistung, Straßenkehrung, Maschinenring etc.	2225 3225 24	40.000,00	25.000,00		40.000,00	25.000,00	
SU 22 / 32				Summe Aufwendungen / Auszahlungen operative Gebarung		68.500,00	53.500,00		68.500,00	53.500,00	
SA 0 / SA 1				(0) Nettoergebnis (21 - 22) / (1) Geldfluss operative Gebarung (31 – 32)		-68.500,00	-53.500,00		-68.500,00	-53.500,00	
SU 23				Summe Haushaltsrücklagen		0,00	0,00		0,00	0,00	
SA00				Nettoergebnis nach Zuw./Entn. Haushaltsrücklagen (Saldo 0 +/- SU23)		-68.500,00	-53.500,00				
Investive Gebarung											
SU 33				Summe Einzahlungen investive Gebarung					0,00	0,00	
SU 34				Summe Auszahlungen investive Gebarung					0,00	0,00	
SA2				Saldo (2) Geldfluss aus der Investiven Gebarung (33 – 34)					0,00	0,00	
SA3				Saldo (3) Nettofinanzierungssaldo (Saldo 1 + Saldo 2)					-68.500,00	-53.500,00	
Finanzierungstätigkeit											
SU 35				Summe Einzahlungen aus der Finanzierungstätigkeit					0,00	0,00	
SU 36				Summe Auszahlungen aus der Finanzierungstätigkeit					0,00	0,00	
SA4				Saldo (4) Geldfluss aus der Finanzierungstätigkeit (35 – 36)					0,00	0,00	

		MVAG			Ergebnisvoranschlag			Finanzierungsvoranschlag		
		EH	FH	QU	VA 2021	VA 2020	RA 2019	VA 2021	VA 2020	RA 2019
SA5	Saldo (5) Geldfluss aus der voranschlagswirksamen Gebarung (Saldo 3 + Saldo 4)							-68.500,00	-53.500,00	
815	Park- und Gartenanlagen, Kinderspielplätze									
815000	Park- und Gartenanlagen									
	Operative Gebarung									
2/815000+810000	div.Spenden/Erlöse Park	2114	3114	13	100,00	100,00		100,00	100,00	
SU 21 / 31	Summe Erträge / Einzahlungen operative Gebarung				100,00	100,00		100,00	100,00	
1/815000-613000	Instandhaltung Spielplätze	2224	3224	24	3.500,00	3.000,00		3.500,00	3.000,00	
1/815000-619000	Instandhaltung Kurpark	2224	3224	24	4.000,00	4.000,00		4.000,00	4.000,00	
1/815000-619200	Instandhaltung Festwiese	2224	3224	24	200,00	200,00		200,00	200,00	
1/815000-619400	Instandhaltung Wörth, Beachvolleyba	2224	3224	24	1.000,00	1.000,00		1.000,00	1.000,00	
1/815000-619600	Instandhaltung Schubertpark	2224	3224	24	1.000,00	1.500,00		1.000,00	1.500,00	
1/815000-670000	Kurpark Pavillon Versicherung	2222	3222	24	100,00	100,00		100,00	100,00	
1/815000-680000	Planmäßige Abschreibung	2226			1.100,00	1.100,00		0,00	0,00	
1/815000-700000	Miet- und Pachtaufwand (Spielplatz Kamegg)	2223	3223	24	100,00	100,00		100,00	100,00	
1/815000-728500	Vergütung Eigenleistung Gemeindebau	2225	3225	24	35.000,00	35.000,00		35.000,00	35.000,00	
SU 22 / 32	Summe Aufwendungen / Auszahlungen operative Gebarung				46.000,00	46.000,00		44.900,00	44.900,00	
SA 0 / SA 1	(0) Nettoergebnis (21 - 22) / (1) Geldfluss operative Gebarung (31 - 32)				-45.900,00	-45.900,00		-44.800,00	-44.800,00	
SU 23	Summe Haushaltsrücklagen				0,00	0,00		0,00	0,00	
SA00	Nettoergebnis nach Zuw./Entn. Haushaltsrücklagen (Saldo 0 +/- SU23)				-45.900,00	-45.900,00				
	Investive Gebarung									
SU 33	Summe Einzahlungen investive Gebarung							0,00	0,00	
SU 34	Summe Auszahlungen investive Gebarung							0,00	0,00	
SA2	Saldo (2) Geldfluss aus der Investiven Gebarung (33 - 34)							0,00	0,00	
SA3	Saldo (3) Nettofinanzierungssaldo (Saldo 1 + Saldo 2)							-44.800,00	-44.800,00	
	Finanzierungstätigkeit									
SU 35	Summe Einzahlungen aus der Finanzierungstätigkeit							0,00	0,00	
SU 36	Summe Auszahlungen aus der Finanzierungstätigkeit							0,00	0,00	
SA4	Saldo (4) Geldfluss aus der Finanzierungstätigkeit (35 - 36)							0,00	0,00	
SA5	Saldo (5) Geldfluss aus der voranschlagswirksamen Gebarung (Saldo 3 + Saldo 4)							-44.800,00	-44.800,00	
816	Öffentliche Beleuchtung und öffentliche Uhren									
816000	Öffentliche Beleuchtung									
	Operative Gebarung									
2/816000+816500	Personalkostenvergütung	2114	3114	13	24.000,00	24.000,00		24.000,00	24.000,00	

		MVAG			Ergebnisvoranschlag			Finanzierungsvoranschlag		
		EH	FH	QU	VA 2021	VA 2020	RA 2019	VA 2021	VA 2020	RA 2019
2/816000+817000	Erträge aus der Auflösung von sonstigen Rückstellungen	2117			36.000,00	0,00		0,00	0,00	
SU 21 / 31	Summe Erträge / Einzahlungen operative Gebarung				60.000,00	24.000,00		24.000,00	24.000,00	
1/816000-400000	Werkzeuge etc. bis € 800,00 brutto	2221	3221	23	200,00	200,00		200,00	200,00	
1/816000-452000	Treibstoff	2221	3221	23	1.500,00	1.500,00		1.500,00	1.500,00	
1/816000-458000	Dienstbekleidung, Impfung, Apotheke , Brillen, Implantate	2221	3221	23	100,00	100,00		100,00	100,00	
1/816000-511000	Bezüge VB Arb.	2211	3211	20	101.100,00	46.700,00		101.100,00	46.700,00	
1/816000-580000	DGBT Ausgl.fonds FB	2212	3212	20	2.500,00	1.900,00		2.500,00	1.900,00	
1/816000-582000	DGBT SV	2212	3212	20	12.500,00	9.300,00		12.500,00	9.300,00	
1/816000-591000	Dotierung von Rückstellungen für Abfertigungen	2214			0,00	1.400,00		0,00	0,00	
1/816000-600000	Strom	2222	3222	24	35.000,00	34.000,00		35.000,00	34.000,00	
1/816000-617000	Fahrzeug Instandhaltung	2224	3224	24	1.000,00	2.500,00		1.000,00	2.500,00	
1/816000-618000	Instandhaltung öffentl. Beleucht.	2224	3224	24	14.000,00	20.000,00		14.000,00	20.000,00	
1/816000-631000	Telefon	2222	3222	24	100,00	100,00		100,00	100,00	
1/816000-670000	Versicherungen, Kfz-Steuer	2222	3222	24	1.500,00	1.500,00		1.500,00	1.500,00	
1/816000-680000	Planmäßige Abschreibung	2226			22.100,00	18.600,00		0,00	0,00	
1/816000-723000	Repräsentation - Gutscheine	2225	3225	24	100,00	100,00		100,00	100,00	
1/816000-728500	Vergütung Eigenleistung Gemeindebau	2225	3225	24	8.000,00	8.000,00		8.000,00	8.000,00	
SU 22 / 32	Summe Aufwendungen / Auszahlungen operative Gebarung				199.700,00	145.900,00		177.600,00	125.900,00	
SA 0 / SA 1	(0) Nettoergebnis (21 - 22) / (1) Geldfluss operative Gebarung (31 - 32)				-139.700,00	-121.900,00		-153.600,00	-101.900,00	
SU 23	Summe Haushaltsrücklagen				0,00	0,00		0,00	0,00	
SA00	Nettoergebnis nach Zuw./Entn. Haushaltsrücklagen (Saldo 0 +/- SU23)				-139.700,00	-121.900,00				
Investive Gebarung										
SU 33	Summe Einzahlungen investive Gebarung							0,00	0,00	
SU 34	Summe Auszahlungen investive Gebarung							0,00	0,00	
SA2	Saldo (2) Geldfluss aus der Investiven Gebarung (33 - 34)							0,00	0,00	
SA3	Saldo (3) Nettofinanzierungssaldo (Saldo 1 + Saldo 2)							-153.600,00	-101.900,00	
Finanzierungstätigkeit										
SU 35	Summe Einzahlungen aus der Finanzierungstätigkeit							0,00	0,00	
SU 36	Summe Auszahlungen aus der Finanzierungstätigkeit							0,00	0,00	
SA4	Saldo (4) Geldfluss aus der Finanzierungstätigkeit (35 - 36)							0,00	0,00	
SA5	Saldo (5) Geldfluss aus der voranschlagswirksamen Gebarung (Saldo 3 + Saldo 4)							-153.600,00	-101.900,00	
817	Friedhöfe (einschließlich Einsegnungshallen und Krematorien)									
817000	Friedhöfe									
Operative Gebarung										
2/817000+852000	Beerdigungsgebühren	2113	3113	12	30.000,00	30.000,00		30.000,00	30.000,00	

		MVAG	MVAG	QU	Ergebnisvoranschlag		Finanzierungsvoranschlag			
		EH	FH		VA 2021	VA 2020	RA 2019	VA 2021	VA 2020	RA 2019
2/817000+852100	Grabstellen- und Verlängerungsgebühren	2113	3113	12	30.000,00	35.000,00		30.000,00	35.000,00	
SU 21 / 31	Summe Erträge / Einzahlungen operative Gebarung				60.000,00	65.000,00		60.000,00	65.000,00	
1/817000-600000	Strom	2222	3222	24	1.500,00	2.000,00		1.500,00	2.000,00	
1/817000-614000	Instandhaltung	2224	3224	24	25.000,00	45.000,00		25.000,00	45.000,00	
1/817000-670000	Friedhof Versicherung	2222	3222	24	100,00	100,00		100,00	100,00	
1/817000-680000	Planmäßige Abschreibung	2226			1.900,00	1.900,00		0,00	0,00	
1/817000-710000	öfft. Abg., HUG	2225	3225	24	2.500,00	2.500,00		2.500,00	2.500,00	
1/817000-720000	Verwaltungs- und Personalaufwand für Friedhof	2225	3225	24	39.800,00	38.000,00		39.800,00	38.000,00	
1/817000-728000	Abfallentsorgung	2225	3225	24	3.600,00	3.600,00		3.600,00	3.600,00	
1/817000-728500	Vergütung Eigenleistung Gemeindebauhof	2225	3225	24	65.000,00	65.000,00		65.000,00	65.000,00	
SU 22 / 32	Summe Aufwendungen / Auszahlungen operative Gebarung				139.400,00	158.100,00		137.500,00	156.200,00	
SA 0 / SA 1	(0) Nettoergebnis (21 - 22) / (1) Geldfluss operative Gebarung (31 - 32)				-79.400,00	-93.100,00		-77.500,00	-91.200,00	
SU 23	Summe Haushaltsrücklagen				0,00	0,00		0,00	0,00	
SA00	Nettoergebnis nach Zuw./Entn. Haushaltsrücklagen (Saldo 0 +/- SU23)				-79.400,00	-93.100,00				
Investive Gebarung										
SU 33	Summe Einzahlungen investive Gebarung							0,00	0,00	
SU 34	Summe Auszahlungen investive Gebarung							0,00	0,00	
SA2	Saldo (2) Geldfluss aus der Investiven Gebarung (33 - 34)							0,00	0,00	
SA3	Saldo (3) Nettofinanzierungssaldo (Saldo 1 + Saldo 2)							-77.500,00	-91.200,00	
Finanzierungstätigkeit										
SU 35	Summe Einzahlungen aus der Finanzierungstätigkeit							0,00	0,00	
SU 36	Summe Auszahlungen aus der Finanzierungstätigkeit							0,00	0,00	
SA4	Saldo (4) Geldfluss aus der Finanzierungstätigkeit (35 - 36)							0,00	0,00	
SA5	Saldo (5) Geldfluss aus der voranschlagswirksamen Gebarung (Saldo 3 + Saldo 4)							-77.500,00	-91.200,00	
82 Betriebsähnliche Einrichtungen und Betriebe										
821 Fuhrpark										
821000 Fuhrpark										
Operative Gebarung										
2/821000+810000	Gutschrift Strom (EVN) Ladestation Garser Ecomobil	2114	3114	13	1.000,00	500,00		1.000,00	500,00	
2/821000+813000	Erträge aus der Auflösung von Investitionszuschüssen (Kapitaltransfers)	2127			600,00	600,00		0,00	0,00	
2/821000+816000	Teilnahmegebühr Garser Ecomobil	2114	3114	13	1.000,00	1.000,00		1.000,00	1.000,00	
2/821000+816100	Benützungsgebühr Garser Ecomobil	2114	3114	13	1.000,00	2.000,00		1.000,00	2.000,00	
SU 21 / 31	Summe Erträge / Einzahlungen operative Gebarung				3.600,00	4.100,00		3.000,00	3.500,00	

		MVAG			Ergebnisvoranschlag		Finanzierungsvoranschlag			
		EH	FH	QU	VA 2021	VA 2020	RA 2019	VA 2021	VA 2020	RA 2019
1/821000-600000	Strom Garser Ecomobil	2222	3222	24	1.700,00	1.700,00		1.700,00	1.700,00	
1/821000-617000	Instandhaltung Garser Ecomobil (Batteriemiete, Buchungssyst. etc.)	2224	3224	24	2.000,00	2.000,00		2.000,00	2.000,00	
1/821000-650000	Zinsen Darlehen Bank Garser Ecomobil	2241	3241	25	100,00	200,00		100,00	200,00	
1/821000-670000	Versicherung Garser Ecomobil	2222	3222	24	800,00	800,00		800,00	800,00	
1/821000-680000	Planmäßige Abschreibung	2226			2.800,00	2.800,00		0,00	0,00	
SU 22 / 32	Summe Aufwendungen / Auszahlungen operative Gebarung				7.400,00	7.500,00		4.600,00	4.700,00	
SA 0 / SA 1	(0) Nettoergebnis (21 - 22) / (1) Geldfluss operative Gebarung (31 - 32)				-3.800,00	-3.400,00		-1.600,00	-1.200,00	
SU 23	Summe Haushaltsrücklagen				0,00	0,00		0,00	0,00	
SA00	Nettoergebnis nach Zuw./Entn. Haushaltsrücklagen (Saldo 0 +/- SU23)				-3.800,00	-3.400,00				
Investive Gebarung										
SU 33	Summe Einzahlungen investive Gebarung							0,00	0,00	
SU 34	Summe Auszahlungen investive Gebarung							0,00	0,00	
SA2	Saldo (2) Geldfluss aus der Investiven Gebarung (33 - 34)							0,00	0,00	
SA3	Saldo (3) Nettofinanzierungssaldo (Saldo 1 + Saldo 2)							-1.600,00	-1.200,00	
Finanzierungstätigkeit										
SU 35	Summe Einzahlungen aus der Finanzierungstätigkeit							0,00	0,00	
1/821000-346000	Tilgung Darlehen Bank Garser Ecomobil		3614	65	0,00	0,00		2.800,00	2.800,00	
SU 36	Summe Auszahlungen aus der Finanzierungstätigkeit							2.800,00	2.800,00	
SA4	Saldo (4) Geldfluss aus der Finanzierungstätigkeit (35 - 36)							-2.800,00	-2.800,00	
SA5	Saldo (5) Geldfluss aus der voranschlagswirksamen Gebarung (Saldo 3 + Saldo 4)							-4.400,00	-4.000,00	
827	Öffentliche Waagen									
827000	Öffentliche Waagen									
Operative Gebarung										
SU 21 / 31	Summe Erträge / Einzahlungen operative Gebarung				0,00	0,00		0,00	0,00	
1/827000-600000	Strom, HUG, Versicherung	2222	3222	24	400,00	400,00		400,00	400,00	
SU 22 / 32	Summe Aufwendungen / Auszahlungen operative Gebarung				400,00	400,00		400,00	400,00	
SA 0 / SA 1	(0) Nettoergebnis (21 - 22) / (1) Geldfluss operative Gebarung (31 - 32)				-400,00	-400,00		-400,00	-400,00	
SU 23	Summe Haushaltsrücklagen				0,00	0,00		0,00	0,00	
SA00	Nettoergebnis nach Zuw./Entn. Haushaltsrücklagen (Saldo 0 +/- SU23)				-400,00	-400,00				
Investive Gebarung										
SU 33	Summe Einzahlungen investive Gebarung							0,00	0,00	
SU 34	Summe Auszahlungen investive Gebarung							0,00	0,00	
SA2	Saldo (2) Geldfluss aus der Investiven Gebarung (33 - 34)							0,00	0,00	
SA3	Saldo (3) Nettofinanzierungssaldo (Saldo 1 + Saldo 2)							-400,00	-400,00	
Finanzierungstätigkeit										
SU 35	Summe Einzahlungen aus der Finanzierungstätigkeit							0,00	0,00	

		MVAG MVAG QU			Ergebnisvoranschlag			Finanzierungsvoranschlag		
		EH	FH	QU	VA 2021	VA 2020	RA 2019	VA 2021	VA 2020	RA 2019
SU 36	Summe Auszahlungen aus der Finanzierungstätigkeit							0,00	0,00	
SA4	Saldo (4) Geldfluss aus der Finanzierungstätigkeit (35 – 36)							0,00	0,00	
SA5	Saldo (5) Geldfluss aus der voranschlagswirksamen Gebarung (Saldo 3 + Saldo 4)							-400,00	-400,00	
828	Sonstige Märkte									
828000	Sonstige Märkte									
Operative Gebarung										
2/828000+852000	Marktstandsgebühren u.a.	2113	3113	12	4.000,00	4.000,00		4.000,00	4.000,00	
SU 21 / 31	Summe Erträge / Einzahlungen operative Gebarung				4.000,00	4.000,00		4.000,00	4.000,00	
1/828000-728000	div. Ausgaben für Märkte	2225	3225	24	600,00	600,00		600,00	600,00	
1/828000-728500	Vergütung Eigenleistung Gemeindebau	2225	3225	24	10.000,00	10.000,00		10.000,00	10.000,00	
SU 22 / 32	Summe Aufwendungen / Auszahlungen operative Gebarung				10.600,00	10.600,00		10.600,00	10.600,00	
SA 0 / SA 1	(0) Nettoergebnis (21 - 22) / (1) Geldfluss operative Gebarung (31 – 32)				-6.600,00	-6.600,00		-6.600,00	-6.600,00	
SU 23	Summe Haushaltsrücklagen				0,00	0,00		0,00	0,00	
SA00	Nettoergebnis nach Zuw./Entn. Haushaltsrücklagen (Saldo 0 +/- SU23)				-6.600,00	-6.600,00				
Investive Gebarung										
SU 33	Summe Einzahlungen investive Gebarung							0,00	0,00	
SU 34	Summe Auszahlungen investive Gebarung							0,00	0,00	
SA2	Saldo (2) Geldfluss aus der Investiven Gebarung (33 – 34)							0,00	0,00	
SA3	Saldo (3) Nettofinanzierungssaldo (Saldo 1 + Saldo 2)							-6.600,00	-6.600,00	
Finanzierungstätigkeit										
SU 35	Summe Einzahlungen aus der Finanzierungstätigkeit							0,00	0,00	
SU 36	Summe Auszahlungen aus der Finanzierungstätigkeit							0,00	0,00	
SA4	Saldo (4) Geldfluss aus der Finanzierungstätigkeit (35 – 36)							0,00	0,00	
SA5	Saldo (5) Geldfluss aus der voranschlagswirksamen Gebarung (Saldo 3 + Saldo 4)							-6.600,00	-6.600,00	
84	Liegenschaften, Wohn- und Geschäftsgebäude									
840	Grundbesitz									
840000	landw. Grundbesitz									
Operative Gebarung										
2/840000+801000	Veräußerungen von Grundstücken und Grundstückseinrichtungen (vormals Erlöse aus Grundverkauf)	2116		30	2.000,00	230.000,00		0,00	0,00	
2/840000+811000	Pachte Landwirtschaft	2115	3115	14	4.500,00	4.200,00		4.500,00	4.200,00	
SU 21 / 31	Summe Erträge / Einzahlungen operative Gebarung				6.500,00	234.200,00		4.500,00	4.200,00	
1/840000-670000	Versicherung (Haftpflicht Landwirtschaft)	2222	3222	24	100,00	100,00		100,00	100,00	

		MVAG	MVAG	QU	Ergebnisvoranschlag			Finanzierungsvoranschlag		
		EH	FH		VA 2021	VA 2020	RA 2019	VA 2021	VA 2020	RA 2019
1/840000-683000	Verluste aus dem Abgang von Sachanlagen und immateriellen Vermögenswerten	2226			0,00	23.400,00		0,00	0,00	
1/840000-710000	öffentl. Abgaben HUG, div.	2225	3225	24	300,00	300,00		300,00	300,00	
1/840000-728000	Vermessung Gemeindegebiet	2225	3225	24	1.000,00	2.000,00		1.000,00	2.000,00	
SU 22 / 32	Summe Aufwendungen / Auszahlungen operative Gebarung				1.400,00	25.800,00		1.400,00	2.400,00	
SA 0 / SA 1	(0) Nettoergebnis (21 - 22) / (1) Geldfluss operative Gebarung (31 - 32)				5.100,00	208.400,00		3.100,00	1.800,00	
SU 23	Summe Haushaltsrücklagen				0,00	0,00		0,00	0,00	
SA00	Nettoergebnis nach Zuw./Entn. Haushaltsrücklagen (Saldo 0 +/- SU23)				5.100,00	208.400,00				
Investive Gebarung										
2/840000+801000	Veräußerungen von Grundstücken und Grundstückseinrichtungen (vormals Erlöse aus Grundverkauf)		3312	30	0,00	0,00		2.000,00	230.000,00	
SU 33	Summe Einzahlungen investive Gebarung							2.000,00	230.000,00	
SU 34	Summe Auszahlungen investive Gebarung							0,00	0,00	
SA2	Saldo (2) Geldfluss aus der Investiven Gebarung (33 - 34)							2.000,00	230.000,00	
SA3	Saldo (3) Nettofinanzierungssaldo (Saldo 1 + Saldo 2)							5.100,00	231.800,00	
Finanzierungstätigkeit										
SU 35	Summe Einzahlungen aus der Finanzierungstätigkeit							0,00	0,00	
SU 36	Summe Auszahlungen aus der Finanzierungstätigkeit							0,00	0,00	
SA4	Saldo (4) Geldfluss aus der Finanzierungstätigkeit (35 - 36)							0,00	0,00	
SA5	Saldo (5) Geldfluss aus der voranschlagswirksamen Gebarung (Saldo 3 + Saldo 4)							5.100,00	231.800,00	
842	Waldbesitz (soweit nicht bei 866)									
842000	Waldbesitz									
Operative Gebarung										
2/842000+810000	Holzverkauf Erlöse	2114	3114	13	2.000,00	2.000,00		2.000,00	2.000,00	
2/842000+811000	Pachte Landwirtschaft	2115	3115	14	0,00	400,00		0,00	400,00	
SU 21 / 31	Summe Erträge / Einzahlungen operative Gebarung				2.000,00	2.400,00		2.000,00	2.400,00	
1/842000-452000	Treibstoff	2221	3221	23	2.000,00	2.000,00		2.000,00	2.000,00	
1/842000-610000	Waldpflege	2224	3224	24	25.000,00	12.000,00		25.000,00	12.000,00	
1/842000-617000	Fahrzeug Instandhaltung	2224	3224	24	500,00	500,00		500,00	500,00	
1/842000-618000	Waldlehrpfad	2224	3224	24	100,00	100,00		100,00	100,00	
1/842000-710000	öffentl. Abgaben HUG, Versicherg. (KFZ)	2225	3225	24	3.000,00	3.000,00		3.000,00	3.000,00	
1/842000-728500	Vergütung Eigenleistung Gemeindebau	2225	3225	24	15.000,00	15.000,00		15.000,00	15.000,00	
SU 22 / 32	Summe Aufwendungen / Auszahlungen operative Gebarung				45.600,00	32.600,00		45.600,00	32.600,00	
SA 0 / SA 1	(0) Nettoergebnis (21 - 22) / (1) Geldfluss operative Gebarung (31 - 32)				-43.600,00	-30.200,00		-43.600,00	-30.200,00	
SU 23	Summe Haushaltsrücklagen				0,00	0,00		0,00	0,00	
SA00	Nettoergebnis nach Zuw./Entn. Haushaltsrücklagen (Saldo 0 +/- SU23)				-43.600,00	-30.200,00				

	MVAG	MVAG	QU	Ergebnisvoranschlag			Finanzierungsvoranschlag		
				EH	FH	VA 2021	VA 2020	RA 2019	VA 2021
Investive Gebarung									
SU 33									
Summe Einzahlungen investive Gebarung							0,00	0,00	
SU 34									
Summe Auszahlungen investive Gebarung							0,00	0,00	
SA2									
Saldo (2) Geldfluss aus der Investiven Gebarung (33 – 34)							0,00	0,00	
SA3									
Saldo (3) Nettofinanzierungssaldo (Saldo 1 + Saldo 2)							-43.600,00	-30.200,00	
Finanzierungstätigkeit									
SU 35									
Summe Einzahlungen aus der Finanzierungstätigkeit							0,00	0,00	
SU 36									
Summe Auszahlungen aus der Finanzierungstätigkeit							0,00	0,00	
SA4									
Saldo (4) Geldfluss aus der Finanzierungstätigkeit (35 – 36)							0,00	0,00	
SA5									
Saldo (5) Geldfluss aus der voranschlagswirksamen Gebarung (Saldo 3 + Saldo 4)							-43.600,00	-30.200,00	
85									
Betriebe mit marktbestimmter Tätigkeit									
850									
Betriebe der Wasserversorgung									
850000									
Wasserversorgung									
Operative Gebarung									
2/850000+803000	Veräußerungen von technischen Anlagen, Fahrzeugen und Maschinen	2116		31	0,00	400,00	0,00	0,00	
2/850000+810000	Gutschrift Ökostrom - Photovoltaik	2114	3114	13	4.300,00	4.500,00	4.300,00	4.500,00	
2/850000+813000	Erträge aus der Auflösung von Investitionszuschüssen (Kapitaltransfers)	2127			55.800,00	55.300,00	0,00	0,00	
2/850000+816000	WM-Einbau, Frostschäden	2114	3114	13	1.500,00	1.500,00	1.500,00	1.500,00	
2/850000+816500	Personalkostenvergütung	2114	3114	13	20.000,00	20.000,00	20.000,00	20.000,00	
2/850000+817000	Erträge aus der Auflösung von sonstigen Rückstellungen	2117			200,00	0,00	0,00	0,00	
6/850000+829910	Verr. zwischen operativer u. investiver Gebarung (WVA)	2116	3116	18	0,00	19.800,00	0,00	19.800,00	
2/850000+852100	Bereitstellungsgebühr	2113	3113	12	113.000,00	114.000,00	113.000,00	114.000,00	
2/850000+852200	Wasserbezugsgebühr	2113	3113	12	400.000,00	370.000,00	400.000,00	370.000,00	
2/850000+860000	KPC Zinsen Wasser	2121	3121	15	26.000,00	25.500,00	26.000,00	25.500,00	
SU 21 / 31	Summe Erträge / Einzahlungen operative Gebarung				620.800,00	611.000,00	564.800,00	555.300,00	
1/850000-400000	Werkzeuge etc. bis € 800,00 netto	2221	3221	23	800,00	500,00	800,00	500,00	
1/850000-452000	Treibstoff	2221	3221	23	3.000,00	2.300,00	3.000,00	2.300,00	
1/850000-458000	Dienstbekleidung, Impfung, Apotheke, Brillen, Implantate	2221	3221	23	600,00	400,00	600,00	400,00	
1/850000-511000	Bezüge VB Arb.	2211	3211	20	80.400,00	65.500,00	80.400,00	65.500,00	
1/850000-580000	DGBTG Ausgl.fonds FB	2212	3212	20	3.200,00	2.600,00	3.200,00	2.600,00	
1/850000-582000	sonst. DGBTG	2212	3212	20	17.000,00	13.800,00	17.000,00	13.800,00	
1/850000-588000	KommSt. Bedienstete	2212	3212	20	2.400,00	2.300,00	2.400,00	2.300,00	

		MVAG	MVAG	QU	Ergebnisvoranschlag			Finanzierungsvoranschlag		
		EH	FH		VA 2021	VA 2020	RA 2019	VA 2021	VA 2020	RA 2019
1/850000-592000	Dotierung von Rückstellungen für Jubiläumszuwendungen	2214			3.600,00	800,00		0,00	0,00	
1/850000-600000	Strom	2222	3222	24	39.000,00	39.000,00		39.000,00	39.000,00	
1/850000-617000	Fahrzeug Instandhaltung	2224	3224	24	2.000,00	2.000,00		2.000,00	2.000,00	
1/850000-618000	Instandhaltung WVA-Rohrnetz	2224	3224	24	55.000,00	74.000,00		55.000,00	74.000,00	
1/850000-631000	Telefon	2222	3222	24	2.500,00	2.300,00		2.500,00	2.300,00	
1/850000-640000	Prüfungskosten	2222	3222	24	7.900,00	6.000,00		7.900,00	6.000,00	
1/850000-650000	Zinsen für Darlehen	2241	3241	25	12.800,00	14.600,00		12.800,00	14.600,00	
1/850000-670000	Versicherungen	2222	3222	24	3.000,00	3.000,00		3.000,00	3.000,00	
1/850000-680000	Planmäßige Abschreibung	2226			211.800,00	201.000,00		0,00	0,00	
1/850000-700000	Pachtzins ÖBB	2223	3223	24	300,00	300,00		300,00	300,00	
1/850000-710000	WVA öfftl. Abg., Gebr. abg.	2225	3225	24	21.500,00	21.000,00		21.500,00	21.000,00	
1/850000-720000	Verwaltungs- und Personalaufwand für WVA	2225	3225	24	69.500,00	66.400,00		69.500,00	66.400,00	
1/850000-723000	Repräsentation - Gutscheine	2225	3225	24	100,00	100,00		100,00	100,00	
1/850000-728000	Schulungen	2225	3225	24	1.500,00	1.500,00		1.500,00	1.500,00	
1/850000-728500	Vergütung Eigenleistung Gemeindebau	2225	3225	24	4.100,00	4.100,00		4.100,00	4.100,00	
5/850000-729910	Verr. zw. invest. Gebarung WVA u. ABA	2225	3225	24	20.000,00	0,00		20.000,00	0,00	
1/850000-729910	Verr. zw. operativer u. investiver Gebarung	2225	3225	24	0,00	19.800,00		0,00	19.800,00	
1/850000-776000	Derivat - Zahlung, Vergleich BAWAG	2233		44	9.300,00	9.300,00		0,00	0,00	
SU 22 / 32	Summe Aufwendungen / Auszahlungen operative Gebarung				571.300,00	552.600,00		346.600,00	341.500,00	
SA 0 / SA 1	(0) Nettoergebnis (21 - 22) / (1) Geldfluss operative Gebarung (31 - 32)				49.500,00	58.400,00		218.200,00	213.800,00	
SU 23	Summe Haushaltsrücklagen				0,00	0,00		0,00	0,00	
SA00	Nettoergebnis nach Zuw./Entn. Haushaltsrücklagen (Saldo 0 +/- SU23)				49.500,00	58.400,00				
Investive Gebarung										
2/850000+300000	KPC Barwert Wasser		3331	33	0,00	0,00		26.100,00	26.200,00	
2/850000+307000	Wasseranschlussabgaben und Erg.		3334	34	0,00	0,00		20.000,00	40.000,00	
2/850000+803000	Veräußerungen von technischen Anlagen, Fahrzeugen und Maschinen		3314	31	0,00	0,00		0,00	400,00	
SU 33	Summe Einzahlungen investive Gebarung							46.100,00	66.600,00	
1/850000-004000	Erweiterung-Betriebsausstattung		3412	40	0,00	0,00		12.000,00	30.000,00	
5/850000-004730	WVA Taborgasse		3412	40	0,00	0,00		0,00	21.800,00	
1/850000-010000	Umbau Wasserwerk 2020 / Erweiterung Klimaanlage		3413	40	0,00	0,00		0,00	38.000,00	
1/850000-040000	Fahrzeug Neuanschaffung WVA		3414	41	0,00	0,00		17.000,00	0,00	
1/850000-042000	EDV Anschaffung neu (Prozessleitsystem)		3415	41	0,00	0,00		0,00	59.900,00	
1/850000-042100	Betriebsausstattung		3415	41	0,00	0,00		2.000,00	1.000,00	

		MVAG		QU	Ergebnisvoranschlag			Finanzierungsvoranschlag		
		EH	FH		VA 2021	VA 2020	RA 2019	VA 2021	VA 2020	RA 2019
1/850000-070000	Software - Lizenzen (aktivierungsfähige Rechte - immaterielle Vermögenswerte)		3411	42	0,00	0,00		0,00	500,00	
1/850000-776000	Derivat - Zahlung, Vergleich BAWAG		3433	44	0,00	0,00		9.300,00	9.300,00	
SU 34	Summe Auszahlungen investive Gebarung							40.300,00	160.500,00	
SA2	Saldo (2) Geldfluss aus der Investiven Gebarung (33 – 34)							5.800,00	-93.900,00	
SA3	Saldo (3) Nettofinanzierungssaldo (Saldo 1 + Saldo 2)							224.000,00	119.900,00	
Finanzierungstätigkeit										
SU 35	Summe Einzahlungen aus der Finanzierungstätigkeit							0,00	0,00	
1/850000-344000	Tilgung Darlehen WWF		3611	64	0,00	0,00		0,00	24.900,00	
1/850000-346000	Tilgung Darlehen Bank		3614	65	0,00	0,00		196.000,00	195.600,00	
SU 36	Summe Auszahlungen aus der Finanzierungstätigkeit							196.000,00	220.500,00	
SA4	Saldo (4) Geldfluss aus der Finanzierungstätigkeit (35 – 36)							-196.000,00	-220.500,00	
SA5	Saldo (5) Geldfluss aus der voranschlagswirksamen Gebarung (Saldo 3 + Saldo 4)							28.000,00	-100.600,00	
851	Betriebe der Abwasserbeseitigung									
851000	Abwasserbeseitigung									
Operative Gebarung										
2/851000+813000	Erträge aus der Auflösung von Investitionszuschüssen (Kapitaltransfers)	2127			86.400,00	68.400,00		0,00	0,00	
2/851000+816500	Personalkostenvergütung	2114	3114	13	8.000,00	8.000,00		8.000,00	8.000,00	
2/851000+829000	sonst. Einnahmen	2116	3116	18	2.000,00	2.100,00		2.000,00	2.100,00	
6/851000+829910	Verr. zwischen operativer u. investiver Gebarung (ABA)	2116	3116	18	0,00	37.300,00		0,00	37.300,00	
6/851000+829911	Verr. zw. invest. Gebarung WVA u. ABA	2116	3116	18	20.000,00	0,00		20.000,00	0,00	
2/851000+852100	Kanalbenützungsgebühr	2113	3113	12	900.000,00	897.000,00		900.000,00	897.000,00	
2/851000+852500	Fäkalienübernahmegebühr	2113	3113	12	10.000,00	11.500,00		10.000,00	11.500,00	
2/851000+860000	KPC Zinsen Kanal	2121	3121	15	54.100,00	52.500,00		54.100,00	52.500,00	
2/851000+861000	NÖ WWF ABA BA 12 (Einmalzahlung, nicht zu passivieren, lfd. Transfer sonst. Zuschuss)	2121	3121	15	0,00	3.600,00		0,00	3.600,00	
SU 21 / 31	Summe Erträge / Einzahlungen operative Gebarung				1.080.500,00	1.080.400,00		994.100,00	1.012.000,00	
1/851000-400000	Werkzeuge etc. bis € 800,00 netto	2221	3221	23	800,00	400,00		800,00	400,00	
1/851000-452000	Treibstoff	2221	3221	23	1.700,00	1.500,00		1.700,00	1.500,00	
1/851000-455000	chemische Mittel	2221	3221	23	15.000,00	15.000,00		15.000,00	15.000,00	
1/851000-458000	Dienstbekleidung, Impfung, Apotheke, Brillen, Implantate	2221	3221	23	400,00	500,00		400,00	500,00	
1/851000-511000	Bezüge VB Arb.	2211	3211	20	79.800,00	77.700,00		79.800,00	77.700,00	
1/851000-580000	DGBT Ausgl.fonds FB	2212	3212	20	3.100,00	3.100,00		3.100,00	3.100,00	
1/851000-582000	DGBT SV	2212	3212	20	17.000,00	16.600,00		17.000,00	16.600,00	
1/851000-588000	KommSt. Bedienstete	2212	3212	20	2.400,00	2.300,00		2.400,00	2.300,00	

		MVAG	MVAG	QU	Ergebnisvoranschlag		Finanzierungsvoranschlag			
		EH	FH		VA 2021	VA 2020	RA 2019	VA 2021	VA 2020	RA 2019
1/851000-592000	Dotierung von Rückstellungen für Jubiläumswendungen	2214			800,00	800,00		0,00	0,00	
1/851000-600000	Strom	2222	3222	24	24.000,00	24.000,00		24.000,00	24.000,00	
1/851000-612000	Räumung	2224	3224	24	50.000,00	57.500,00		50.000,00	57.500,00	
1/851000-617000	Fahrzeug Instandhaltung	2224	3224	24	1.500,00	1.300,00		1.500,00	1.300,00	
1/851000-618000	Instandhaltung Anlagen	2224	3224	24	42.500,00	44.000,00		42.500,00	44.000,00	
1/851000-631000	Telefon	2222	3222	24	1.500,00	1.500,00		1.500,00	1.500,00	
1/851000-640000	Prüfungskosten	2222	3222	24	7.400,00	7.400,00		7.400,00	7.400,00	
1/851000-650000	Zinsen für Darlehen	2241	3241	25	41.000,00	42.800,00		41.000,00	42.800,00	
1/851000-670000	Versicherungen	2222	3222	24	3.500,00	3.500,00		3.500,00	3.500,00	
1/851000-680000	Planmäßige Abschreibung	2226			309.600,00	312.900,00		0,00	0,00	
1/851000-710000	ABA - öff. Abg. Gebr. abg.,	2225	3225	24	24.000,00	22.000,00		24.000,00	22.000,00	
1/851000-720000	Verwaltungs- und Personalaufwand für ABA	2225	3225	24	74.600,00	71.300,00		74.600,00	71.300,00	
1/851000-723000	Repräsentation - Gutscheine	2225	3225	24	100,00	100,00		100,00	100,00	
1/851000-724000	Reisegebühren	2225	3225	24	600,00	600,00		600,00	600,00	
1/851000-726000	Mitgliedsbeiträge	2225	3225	24	400,00	400,00		400,00	400,00	
1/851000-728000	Schulungen	2225	3225	24	5.000,00	7.500,00		5.000,00	7.500,00	
1/851000-728500	Vergütung Eigenleistung Gemeindebau	2225	3225	24	10.000,00	10.000,00		10.000,00	10.000,00	
1/851000-729910	Verr. zw. operativer u. investiver Gebarung	2225	3225	24	0,00	37.300,00		0,00	37.300,00	
1/851000-776000	Derivat - Zahlung, Vergleich BAWAG	2233		44	14.000,00	14.000,00		0,00	0,00	
SU 22 / 32	Summe Aufwendungen / Auszahlungen operative Gebarung				730.700,00	776.000,00		406.300,00	448.300,00	
SA 0 / SA 1	(0) Nettoergebnis (21 - 22) / (1) Geldfluss operative Gebarung (31 - 32)				349.800,00	304.400,00		587.800,00	563.700,00	
SU 23	Summe Haushaltsrücklagen				0,00	0,00		0,00	0,00	
SA00	Nettoergebnis nach Zuw./Entn. Haushaltsrücklagen (Saldo 0 +/- SU23)				349.800,00	304.400,00				
Investive Gebarung										
2/851000+300000	KPC Barwert Kanal		3331	33	0,00	0,00		58.900,00	61.700,00	
2/851000+307000	Kanaleinmündungsabgabe und Erg.		3334	34	0,00	0,00		42.500,00	74.000,00	
SU 33	Summe Einzahlungen investive Gebarung							101.400,00	135.700,00	
1/851000-004000	Ausbau		3412	40	0,00	0,00		12.000,00	12.000,00	
5/851000-004000	ABA Kläranlage (ab 2021)		3412	40	0,00	0,00		50.000,00	0,00	
5/851000-004500	ABA Leitungskataster BA 12		3412	40	0,00	0,00		0,00	8.400,00	
5/851000-004600	ABA Leitungskataster BA 13		3412	40	0,00	0,00		0,00	145.000,00	
5/851000-004700	ABA Leitungskataster BA 14		3412	40	0,00	0,00		130.000,00	0,00	
5/851000-004730	ABA Taborgasse		3412	40	0,00	0,00		80.000,00	61.400,00	
1/851000-042000	Betriebsausstattung		3415	41	0,00	0,00		2.500,00	46.500,00	
1/851000-776000	Derivat - Zahlung, Vergleich BAWAG		3433	44	0,00	0,00		14.000,00	14.000,00	
SU 34	Summe Auszahlungen investive Gebarung							288.500,00	287.300,00	

		MVAG		QU	Ergebnisvoranschlag			Finanzierungsvoranschlag		
		EH	FH		VA 2021	VA 2020	RA 2019	VA 2021	VA 2020	RA 2019
SA2	Saldo (2) Geldfluss aus der Investiven Gebarung (33 – 34)							-187.100,00	-151.600,00	
SA3	Saldo (3) Nettofinanzierungssaldo (Saldo 1 + Saldo 2)							400.700,00	412.100,00	
Finanzierungstätigkeit										
6/851000+346000	Darlehen Bank		3514	55	0,00	0,00		200.000,00	150.000,00	
SU 35	Summe Einzahlungen aus der Finanzierungstätigkeit							200.000,00	150.000,00	
1/851000-344000	Tilgung Darlehen WWF		3611	64	0,00	0,00		26.700,00	25.900,00	
1/851000-346000	Tilgung Darlehen Bank		3614	65	0,00	0,00		381.800,00	373.900,00	
SU 36	Summe Auszahlungen aus der Finanzierungstätigkeit							408.500,00	399.800,00	
SA4	Saldo (4) Geldfluss aus der Finanzierungstätigkeit (35 – 36)							-208.500,00	-249.800,00	
SA5	Saldo (5) Geldfluss aus der voranschlagswirksamen Gebarung (Saldo 3 + Saldo 4)							192.200,00	162.300,00	
853	Betriebe für die Errichtung und Verwaltung von Wohn- und Ges-									
853000	Miethausbesitz, Baurechtspacht									
Operative Gebarung										
2/853000+811000	Mieten	2115	3115	14	15.000,00	11.000,00		15.000,00	11.000,00	
2/853000+811100	Heizkostenersätze	2115	3115	14	6.500,00	6.500,00		6.500,00	6.500,00	
2/853000+828000	Betriebskostenersätze	2116	3116	18	300,00	300,00		300,00	300,00	
2/853000+829000	Baurechtspachte	2116	3116	18	6.200,00	6.000,00		6.200,00	6.000,00	
SU 21 / 31	Summe Erträge / Einzahlungen operative Gebarung				28.000,00	23.800,00		28.000,00	23.800,00	
1/853000-451000	Beheizung	2221	3221	23	2.500,00	4.000,00		2.500,00	4.000,00	
1/853000-600000	Strom	2222	3222	24	2.000,00	2.000,00		2.000,00	2.000,00	
1/853000-614000	Instandhaltung Gebäude	2224	3224	24	4.000,00	4.000,00		4.000,00	4.000,00	
1/853000-670000	Versicherungen	2222	3222	24	2.500,00	2.500,00		2.500,00	2.500,00	
1/853000-680000	Planmäßige Abschreibung	2226			5.500,00	5.500,00		0,00	0,00	
1/853000-700000	Betriebskosten	2223	3223	24	300,00	300,00		300,00	300,00	
1/853000-710000	öfft. Abgaben HUG, AVH	2225	3225	24	10.000,00	10.000,00		10.000,00	10.000,00	
1/853000-720000	Verwaltungs- und Personalaufwand für Miethausbesitz	2225	3225	24	61.700,00	60.000,00		61.700,00	60.000,00	
1/853000-728500	Vergütung Eigenleistung Gemeindebau	2225	3225	24	6.000,00	6.000,00		6.000,00	6.000,00	
SU 22 / 32	Summe Aufwendungen / Auszahlungen operative Gebarung				94.500,00	94.300,00		89.000,00	88.800,00	
SA 0 / SA 1	(0) Nettoergebnis (21 - 22) / (1) Geldfluss operative Gebarung (31 – 32)				-66.500,00	-70.500,00		-61.000,00	-65.000,00	
SU 23	Summe Haushaltsrücklagen				0,00	0,00		0,00	0,00	
SA00	Nettoergebnis nach Zuw./Entn. Haushaltsrücklagen (Saldo 0 +/- SU23)				-66.500,00	-70.500,00				
Investive Gebarung										
2/853000+000000	Erlöse bebaute Grundstücke (Apoigerstr. 90)		3312	30	0,00	0,00		150.000,00	0,00	
SU 33	Summe Einzahlungen investive Gebarung							150.000,00	0,00	
SU 34	Summe Auszahlungen investive Gebarung							0,00	0,00	
SA2	Saldo (2) Geldfluss aus der Investiven Gebarung (33 – 34)							150.000,00	0,00	

		MVAG MVAG QU			Ergebnisvoranschlag			Finanzierungsvoranschlag		
		EH	FH	QU	VA 2021	VA 2020	RA 2019	VA 2021	VA 2020	RA 2019
SA3	Saldo (3) Nettofinanzierungssaldo (Saldo 1 + Saldo 2)							89.000,00	-65.000,00	
Finanzierungstätigkeit										
SU 35	Summe Einzahlungen aus der Finanzierungstätigkeit							0,00	0,00	
SU 36	Summe Auszahlungen aus der Finanzierungstätigkeit							0,00	0,00	
SA4	Saldo (4) Geldfluss aus der Finanzierungstätigkeit (35 – 36)							0,00	0,00	
SA5	Saldo (5) Geldfluss aus der voranschlagswirksamen Gebarung (Saldo 3 + Saldo 4)							89.000,00	-65.000,00	
853500	Burgruine Gars									
Operative Gebarung										
2/853500+811000	Burg Mieten/Pachte	2115	3115	14	0,00	1.600,00		0,00	1.600,00	
2/853500+828000	Betriebskosten Ersätze Burg Gars GmbH	2116	3116	18	0,00	8.000,00		0,00	8.000,00	
2/853500+861000	Zinsenzuschuß Darlehen Burg	2121	3121	15	0,00	100,00		0,00	100,00	
SU 21 / 31	Summe Erträge / Einzahlungen operative Gebarung				0,00	9.700,00		0,00	9.700,00	
1/853500-600000	Burg Strom	2222	3222	24	1.200,00	1.200,00		1.200,00	1.200,00	
1/853500-614000	Burg Instandhaltung Gebäude	2224	3224	24	2.000,00	4.000,00		2.000,00	4.000,00	
1/853500-650000	Zinsen Bankdarlehen Burg	2241	3241	25	100,00	100,00		100,00	100,00	
1/853500-670000	Burg Versicherung	2222	3222	24	300,00	300,00		300,00	300,00	
1/853500-710000	Burg öfftl. Abgaben HUG, Rechtskost	2225	3225	24	2.500,00	2.500,00		2.500,00	2.500,00	
1/853500-728500	Vergütung Eigenleistung Gemeindebau	2225	3225	24	10.000,00	10.000,00		10.000,00	10.000,00	
SU 22 / 32	Summe Aufwendungen / Auszahlungen operative Gebarung				16.100,00	18.100,00		16.100,00	18.100,00	
SA 0 / SA 1	(0) Nettoergebnis (21 - 22) / (1) Geldfluss operative Gebarung (31 – 32)				-16.100,00	-8.400,00		-16.100,00	-8.400,00	
SU 23	Summe Haushaltsrücklagen				0,00	0,00		0,00	0,00	
SA00	Nettoergebnis nach Zuw./Entn. Haushaltsrücklagen (Saldo 0 +/- SU23)				-16.100,00	-8.400,00				
Investive Gebarung										
SU 33	Summe Einzahlungen investive Gebarung							0,00	0,00	
SU 34	Summe Auszahlungen investive Gebarung							0,00	0,00	
SA2	Saldo (2) Geldfluss aus der Investiven Gebarung (33 – 34)							0,00	0,00	
SA3	Saldo (3) Nettofinanzierungssaldo (Saldo 1 + Saldo 2)							-16.100,00	-8.400,00	
Finanzierungstätigkeit										
SU 35	Summe Einzahlungen aus der Finanzierungstätigkeit							0,00	0,00	
1/853500-346000	Tilgung Bankdarlehen Burg		3614	65	0,00	0,00		8.700,00	8.600,00	
SU 36	Summe Auszahlungen aus der Finanzierungstätigkeit							8.700,00	8.600,00	
SA4	Saldo (4) Geldfluss aus der Finanzierungstätigkeit (35 – 36)							-8.700,00	-8.600,00	
SA5	Saldo (5) Geldfluss aus der voranschlagswirksamen Gebarung (Saldo 3 + Saldo 4)							-24.800,00	-17.000,00	

		MVAG			Ergebnisvoranschlag		Finanzierungsvoranschlag			
		EH	FH	QU	VA 2021	VA 2020	RA 2019	VA 2021	VA 2020	RA 2019
858	Zusammengefasste Betriebe mit marktbestimmter Tätigkeit									
858000	Zusammengefaßte Betriebe mit marktbestimmter Tätigkeit									
Operative Gebarung										
SU 21 / 31	Summe Erträge / Einzahlungen operative Gebarung				0,00	0,00		0,00	0,00	
1/858000-650000	Zinsen Bankdarlehen Burg	2241	3241	25	6.900,00	2.400,00		6.900,00	2.400,00	
1/858000-680000	Planmäßige Abschreibung	2226			6.000,00	6.000,00		0,00	0,00	
SU 22 / 32	Summe Aufwendungen / Auszahlungen operative Gebarung				12.900,00	8.400,00		6.900,00	2.400,00	
SA 0 / SA 1	(0) Nettoergebnis (21 - 22) / (1) Geldfluss operative Gebarung (31 - 32)				-12.900,00	-8.400,00		-6.900,00	-2.400,00	
SU 23	Summe Haushaltsrücklagen				0,00	0,00		0,00	0,00	
SA00	Nettoergebnis nach Zuw./Entn. Haushaltsrücklagen (Saldo 0 +/- SU23)				-12.900,00	-8.400,00				
Investive Gebarung										
6/858000+001000	Erlöse aus Grundverkauf		3312	30	0,00	0,00		50.000,00	0,00	
2/858000+248000	Darlehen Burg Gars GmbH (Rückzahlung)		3322	53	0,00	0,00		0,00	60.000,00	
SU 33	Summe Einzahlungen investive Gebarung							50.000,00	60.000,00	
5/858000-010000	Burg Gars Investitionsprogramm		3413	40	0,00	0,00		50.000,00	250.000,00	
SU 34	Summe Auszahlungen investive Gebarung							50.000,00	250.000,00	
SA2	Saldo (2) Geldfluss aus der Investiven Gebarung (33 - 34)							0,00	-190.000,00	
SA3	Saldo (3) Nettofinanzierungssaldo (Saldo 1 + Saldo 2)							-6.900,00	-192.400,00	
Finanzierungstätigkeit										
6/858000+346200	Bankdarlehen Burg Gars Investitionsprogramm		3514	55	0,00	0,00		0,00	250.000,00	
SU 35	Summe Einzahlungen aus der Finanzierungstätigkeit							0,00	250.000,00	
1/858000-346000	Tilgung Bankdarlehen Burg		3614	65	0,00	0,00		14.000,00	14.100,00	
SU 36	Summe Auszahlungen aus der Finanzierungstätigkeit							14.000,00	14.100,00	
SA4	Saldo (4) Geldfluss aus der Finanzierungstätigkeit (35 - 36)							-14.000,00	235.900,00	
SA5	Saldo (5) Geldfluss aus der voranschlagswirksamen Gebarung (Saldo 3 + Saldo 4)							-20.900,00	43.500,00	
859	Sonstige Betriebe mit marktbestimmter Tätigkeit									
859000	Freibad									
Operative Gebarung										
2/859000+810000	Benützungsgebühren	2114	3114	13	65.000,00	55.500,00		65.000,00	55.500,00	
2/859000+811000	Mieten und Pachte	2115	3115	14	8.000,00	6.500,00		8.000,00	6.500,00	
2/859000+816200	Kostensersatz Personalgestellung Eislaufverein Gars	2114	3114	13	3.500,00	3.500,00		3.500,00	3.500,00	
2/859000+816500	Personalkostenvergütung	2114	3114	13	45.400,00	45.400,00		45.400,00	45.400,00	
2/859000+817000	Erträge aus der Auflösung von sonstigen Rückstellungen	2117			2.800,00	0,00		0,00	0,00	
2/859000+829000	div. Rückersätze von Ausgaben	2116	3116	18	400,00	1.000,00		400,00	1.000,00	

		MVAG			Ergebnisvoranschlag			Finanzierungsvoranschlag		
		EH	FH	QU	VA 2021	VA 2020	RA 2019	VA 2021	VA 2020	RA 2019
2/859000+863000	Personalkostenersatz EFZ (AUVA etc.)	2121	3121	15	0,00	2.700,00		0,00	2.700,00	
SU 21 / 31	Summe Erträge / Einzahlungen operative Gebarung				125.100,00	114.600,00		122.300,00	114.600,00	
1/859000-420000	Auspflanzung	2221	3221	23	2.500,00	2.500,00		2.500,00	2.500,00	
1/859000-451000	Beheizung	2221	3221	23	500,00	1.000,00		500,00	1.000,00	
1/859000-452000	Treibstoffe	2221	3221	23	1.500,00	1.500,00		1.500,00	1.500,00	
1/859000-454000	Reinigungsmittel	2221	3221	23	1.000,00	1.000,00		1.000,00	1.000,00	
1/859000-455000	chemische Mittel	2221	3221	23	10.000,00	8.000,00		10.000,00	8.000,00	
1/859000-456000	Bürobedarf	2221	3221	23	200,00	200,00		200,00	200,00	
1/859000-457000	Werbung (Einschaltungen, Prospekte)	2221	3221	23	3.000,00	3.500,00		3.000,00	3.500,00	
1/859000-458000	Dienstbekleidung, Impfung, Apotheke , Brillen, Implantate	2221	3221	23	200,00	200,00		200,00	200,00	
1/859000-511000	Bezüge VB Arb.	2211	3211	20	114.100,00	108.600,00		114.100,00	108.600,00	
1/859000-580000	DGBT Ausgl.fonds FB	2212	3212	20	4.500,00	4.400,00		4.500,00	4.400,00	
1/859000-582000	DGBT SV	2212	3212	20	24.100,00	22.700,00		24.100,00	22.700,00	
1/859000-588000	KommSt. Bedienstete	2212	3212	20	3.500,00	3.700,00		3.500,00	3.700,00	
1/859000-591000	Dotierung von Rückstellungen für Abfertigungen	2214			1.100,00	1.100,00		0,00	0,00	
1/859000-592000	Dotierung von Rückstellungen für Jubiläumszuwendungen	2214			900,00	1.300,00		0,00	0,00	
1/859000-600000	Strom	2222	3222	24	17.000,00	16.000,00		17.000,00	16.000,00	
1/859000-617000	KFZ Instandhaltung Bad (Kubota und andere Fahrzeuge)	2224	3224	24	2.000,00	2.200,00		2.000,00	2.200,00	
1/859000-618000	Instandhaltung Gebäude, Anlage	2224	3224	24	19.000,00	19.000,00		19.000,00	19.000,00	
1/859000-631000	Telefon, Internet	2222	3222	24	500,00	500,00		500,00	500,00	
1/859000-670000	Versicherungen	2222	3222	24	8.500,00	8.300,00		8.500,00	8.300,00	
1/859000-680000	Planmäßige Abschreibung	2226			46.200,00	46.200,00		0,00	0,00	
1/859000-700000	Pachtzins	2223	3223	24	2.000,00	1.700,00		2.000,00	1.700,00	
1/859000-710000	öfftl.Abg., AVH, Kammer	2225	3225	24	500,00	2.000,00		500,00	2.000,00	
1/859000-710110	Wasserbezugsgebühr Bad	2225	3225	24	8.500,00	8.500,00		8.500,00	8.500,00	
1/859000-720000	Verwaltungs- und Personalaufwand für Freibad	2225	3225	24	15.500,00	14.800,00		15.500,00	14.800,00	
1/859000-723000	Repräsentation - Gutscheine	2225	3225	24	300,00	300,00		300,00	300,00	
1/859000-724000	Reisegebühren Kurse	2225	3225	24	500,00	500,00		500,00	500,00	
1/859000-728000	Schulung Bedienstete	2225	3225	24	500,00	300,00		500,00	300,00	
1/859000-728500	Vergütung Eigenleistung Gemeindebau	2225	3225	24	10.000,00	10.000,00		10.000,00	10.000,00	
1/859000-755000	Verkaufsabrechnung NÖ Card	2233	3233	27	100,00	100,00		100,00	100,00	
SU 22 / 32	Summe Aufwendungen / Auszahlungen operative Gebarung				298.200,00	290.100,00		250.000,00	241.500,00	
SA 0 / SA 1	(0) Nettoergebnis (21 - 22) / (1) Geldfluss operative Gebarung (31 - 32)				-173.100,00	-175.500,00		-127.700,00	-126.900,00	
SU 23	Summe Haushaltsrücklagen				0,00	0,00		0,00	0,00	
SA00	Nettoergebnis nach Zuw./Entn. Haushaltsrücklagen (Saldo 0 +/- SU23)				-173.100,00	-175.500,00				

	MVAG EH	MVAG FH	QU	Ergebnisvoranschlag		Finanzierungsvoranschlag		
				VA 2021	VA 2020	RA 2019	VA 2021	VA 2020
Investive Gebarung								
SU 33	Summe Einzahlungen investive Gebarung						0,00	0,00
1/859000-042000			3415 41	0,00	0,00		3.000,00	2.000,00
SU 34	Summe Auszahlungen investive Gebarung						3.000,00	2.000,00
SA2	Saldo (2) Geldfluss aus der Investiven Gebarung (33 – 34)						-3.000,00	-2.000,00
SA3	Saldo (3) Nettofinanzierungssaldo (Saldo 1 + Saldo 2)						-130.700,00	-128.900,00
Finanzierungstätigkeit								
SU 35	Summe Einzahlungen aus der Finanzierungstätigkeit						0,00	0,00
SU 36	Summe Auszahlungen aus der Finanzierungstätigkeit						0,00	0,00
SA4	Saldo (4) Geldfluss aus der Finanzierungstätigkeit (35 – 36)						0,00	0,00
SA5	Saldo (5) Geldfluss aus der voranschlagswirksamen Gebarung (Saldo 3 + Saldo 4)						-130.700,00	-128.900,00
859200	Bad-Umbau							
Operative Gebarung								
SU 21 / 31	Summe Erträge / Einzahlungen operative Gebarung			0,00	0,00		0,00	0,00
1/859200-650000		2241	3241 25	0,00	100,00		0,00	100,00
SU 22 / 32	Summe Aufwendungen / Auszahlungen operative Gebarung			0,00	100,00		0,00	100,00
SA 0 / SA 1	(0) Nettoergebnis (21 - 22) / (1) Geldfluss operative Gebarung (31 – 32)			0,00	-100,00		0,00	-100,00
SU 23	Summe Haushaltsrücklagen			0,00	0,00		0,00	0,00
SA00	Nettoergebnis nach Zuw./Entn. Haushaltsrücklagen (Saldo 0 +/- SU23)			0,00	-100,00		0,00	0,00
Investive Gebarung								
SU 33	Summe Einzahlungen investive Gebarung						0,00	0,00
SU 34	Summe Auszahlungen investive Gebarung						0,00	0,00
SA2	Saldo (2) Geldfluss aus der Investiven Gebarung (33 – 34)						0,00	0,00
SA3	Saldo (3) Nettofinanzierungssaldo (Saldo 1 + Saldo 2)						0,00	-100,00
Finanzierungstätigkeit								
SU 35	Summe Einzahlungen aus der Finanzierungstätigkeit						0,00	0,00
1/859200-346000			3614 65	0,00	0,00		0,00	8.000,00
SU 36	Summe Auszahlungen aus der Finanzierungstätigkeit						0,00	8.000,00
SA4	Saldo (4) Geldfluss aus der Finanzierungstätigkeit (35 – 36)						0,00	-8.000,00
SA5	Saldo (5) Geldfluss aus der voranschlagswirksamen Gebarung (Saldo 3 + Saldo 4)						0,00	-8.100,00

	MVAG EH	MVAG FH	QU	Ergebnisvoranschlag			Finanzierungsvoranschlag		
				VA 2021	VA 2020	RA 2019	VA 2021	VA 2020	RA 2019
89									
896									
896000									
Operative Gebarung									
SU 21 / 31				0,00	0,00		0,00	0,00	
SU 22 / 32				0,00	0,00		0,00	0,00	
SA 0 / SA 1				0,00	0,00		0,00	0,00	
SU 23				0,00	0,00		0,00	0,00	
SA00				0,00	0,00				
Investive Gebarung									
SU 33							0,00	0,00	
1/896000-050000			3412 40	0,00	0,00		1.800,00	1.800,00	
SU 34							1.800,00	1.800,00	
SA2							-1.800,00	-1.800,00	
SA3							-1.800,00	-1.800,00	
Finanzierungstätigkeit									
SU 35							0,00	0,00	
SU 36							0,00	0,00	
SA4							0,00	0,00	
SA5							-1.800,00	-1.800,00	

		MVAG	MVAG	QU	Ergebnisvoranschlag		Finanzierungsvoranschlag			
		EH	FH		VA 2021	VA 2020	RA 2019	VA 2021	VA 2020	RA 2019
9 Finanzwirtschaft										
90	Gesonderte Verwaltung									
900	Gesonderte Verwaltung									
900000	Finanzverwaltung									
Operative Gebarung										
2/900000+816000	Landschaftsabgabe - Gde.anteil	2114	3114	13	500,00	500,00		500,00	500,00	
SU 21 / 31	Summe Erträge / Einzahlungen operative Gebarung				500,00	500,00		500,00	500,00	
1/900000-729910	Verrechnung zwischen operativer u. investiver Gebarung	2225	3225	24	0,00	2.500,00		0,00	2.500,00	
SU 22 / 32	Summe Aufwendungen / Auszahlungen operative Gebarung				0,00	2.500,00		0,00	2.500,00	
SA 0 / SA 1	(0) Nettoergebnis (21 - 22) / (1) Geldfluss operative Gebarung (31 - 32)				500,00	-2.000,00		500,00	-2.000,00	
SU 23	Summe Haushaltsrücklagen				0,00	0,00		0,00	0,00	
SA00	Nettoergebnis nach Zuw./Entn. Haushaltsrücklagen (Saldo 0 +/- SU23)				500,00	-2.000,00				
Investive Gebarung										
SU 33	Summe Einzahlungen investive Gebarung							0,00	0,00	
SU 34	Summe Auszahlungen investive Gebarung							0,00	0,00	
SA2	Saldo (2) Geldfluss aus der Investiven Gebarung (33 - 34)							0,00	0,00	
SA3	Saldo (3) Nettofinanzierungssaldo (Saldo 1 + Saldo 2)							500,00	-2.000,00	
Finanzierungstätigkeit										
SU 35	Summe Einzahlungen aus der Finanzierungstätigkeit							0,00	0,00	
SU 36	Summe Auszahlungen aus der Finanzierungstätigkeit							0,00	0,00	
SA4	Saldo (4) Geldfluss aus der Finanzierungstätigkeit (35 - 36)							0,00	0,00	
SA5	Saldo (5) Geldfluss aus der voranschlagswirksamen Gebarung (Saldo 3 + Saldo 4)							500,00	-2.000,00	
91	Kapitalvermögen und Stiftungen ohne eigene Rechtspersönlichkeit									
910	Geldverkehr									
910000	Geldverkehr									
Operative Gebarung										
2/910000+823000	Zinsen der Girokonten	2131	3131	14	300,00	500,00		300,00	500,00	
SU 21 / 31	Summe Erträge / Einzahlungen operative Gebarung				300,00	500,00		300,00	500,00	
1/910000-640000	Rechtskosten	2222	3222	24	2.000,00	2.000,00		2.000,00	2.000,00	
1/910000-650000	Sollzinsen, Kapitalertragssteuer	2241	3241	25	2.000,00	2.000,00		2.000,00	2.000,00	
1/910000-659000	Geldverkehrsspesen	2244	3244	24	5.500,00	5.500,00		5.500,00	5.500,00	
1/910000-728100	Centausgleich	2225	3225	24	100,00	100,00		100,00	100,00	
1/910000-754000	div. Steuern	2231	3231	26	500,00	500,00		500,00	500,00	
SU 22 / 32	Summe Aufwendungen / Auszahlungen operative Gebarung				10.100,00	10.100,00		10.100,00	10.100,00	

	MVAG EH	MVAG FH	QU	Ergebnisvoranschlag		Finanzierungsvoranschlag		
				VA 2021	VA 2020	RA 2019	VA 2021	VA 2020
SA 0 / SA 1			(0) Nettoergebnis (21 - 22) / (1) Geldfluss operative Gebarung (31 – 32)	-9.800,00	-9.600,00		-9.800,00	-9.600,00
SU 23			Summe Haushaltsrücklagen	0,00	0,00		0,00	0,00
SA00			Nettoergebnis nach Zuw./Entn. Haushaltsrücklagen (Saldo 0 +/- SU23)	-9.800,00	-9.600,00			
Investive Gebarung								
SU 33			Summe Einzahlungen investive Gebarung				0,00	0,00
SU 34			Summe Auszahlungen investive Gebarung				0,00	0,00
SA2			Saldo (2) Geldfluss aus der Investiven Gebarung (33 – 34)				0,00	0,00
SA3			Saldo (3) Nettofinanzierungssaldo (Saldo 1 + Saldo 2)				-9.800,00	-9.600,00
Finanzierungstätigkeit								
SU 35			Summe Einzahlungen aus der Finanzierungstätigkeit				0,00	0,00
SU 36			Summe Auszahlungen aus der Finanzierungstätigkeit				0,00	0,00
SA4			Saldo (4) Geldfluss aus der Finanzierungstätigkeit (35 – 36)				0,00	0,00
SA5			Saldo (5) Geldfluss aus der voranschlagswirksamen Gebarung (Saldo 3 + Saldo 4)				-9.800,00	-9.600,00
914			Beteiligungen					
914000			Beteiligungen					
Operative Gebarung								
2/914000+823000			Zinsen Kapitaleinlage Biozentrum 2131 3131 14	3.300,00	3.300,00		3.300,00	3.300,00
SU 21 / 31			Summe Erträge / Einzahlungen operative Gebarung	3.300,00	3.300,00		3.300,00	3.300,00
SU 22 / 32			Summe Aufwendungen / Auszahlungen operative Gebarung	0,00	0,00		0,00	0,00
SA 0 / SA 1			(0) Nettoergebnis (21 - 22) / (1) Geldfluss operative Gebarung (31 – 32)	3.300,00	3.300,00		3.300,00	3.300,00
SU 23			Summe Haushaltsrücklagen	0,00	0,00		0,00	0,00
SA00			Nettoergebnis nach Zuw./Entn. Haushaltsrücklagen (Saldo 0 +/- SU23)	3.300,00	3.300,00			
Investive Gebarung								
SU 33			Summe Einzahlungen investive Gebarung				0,00	0,00
SU 34			Summe Auszahlungen investive Gebarung				0,00	0,00
SA2			Saldo (2) Geldfluss aus der Investiven Gebarung (33 – 34)				0,00	0,00
SA3			Saldo (3) Nettofinanzierungssaldo (Saldo 1 + Saldo 2)				3.300,00	3.300,00
Finanzierungstätigkeit								
SU 35			Summe Einzahlungen aus der Finanzierungstätigkeit				0,00	0,00
SU 36			Summe Auszahlungen aus der Finanzierungstätigkeit				0,00	0,00
SA4			Saldo (4) Geldfluss aus der Finanzierungstätigkeit (35 – 36)				0,00	0,00
SA5			Saldo (5) Geldfluss aus der voranschlagswirksamen Gebarung (Saldo 3 + Saldo 4)				3.300,00	3.300,00

		MVAG	MVAG	QU	Ergebnisvoranschlag		Finanzierungsvoranschlag			
		EH	FH		VA 2021	VA 2020	RA 2019	VA 2021	VA 2020	RA 2019
92	Öffentliche Abgaben									
920	Ausschließliche Gemeindeabgaben									
920000	Ausschließliche Gemeindeabgaben									
	Operative Gebarung									
2/920000+830000	Grundsteuer A	2111	3111	10	28.000,00	27.000,00		28.000,00	27.000,00	
2/920000+831000	Grundsteuer B	2111	3111	10	335.000,00	329.000,00		335.000,00	329.000,00	
2/920000+833100	Kommunalsteuer	2111	3111	10	1.100.000,00	1.130.000,00		1.100.000,00	1.130.000,00	
2/920000+838000	Hundeabgabe	2111	3111	10	8.500,00	8.500,00		8.500,00	8.500,00	
2/920000+841000	Gebrauchsabgabe	2111	3111	10	80.000,00	80.000,00		80.000,00	80.000,00	
2/920000+849000	Nebengebühren Stundungszinsen	2111	3111	10	1.500,00	1.500,00		1.500,00	1.500,00	
2/920000+850000	Aufschließungsabgabe und Erg.	2111	3111	10	62.500,00	119.200,00		62.500,00	119.200,00	
2/920000+850100	Stellplatz-Ausgleichsabgabe	2111	3111	10	4.300,00	4.300,00		4.300,00	4.300,00	
2/920000+853000	Jagdrecht-Pauschalentschädigung	2111	3111	10	1.500,00	1.500,00		1.500,00	1.500,00	
2/920000+856000	Verwaltungsabgaben	2111	3111	10	25.000,00	24.000,00		25.000,00	24.000,00	
SU 21 / 31	Summe Erträge / Einzahlungen operative Gebarung				1.646.300,00	1.725.000,00		1.646.300,00	1.725.000,00	
SU 22 / 32	Summe Aufwendungen / Auszahlungen operative Gebarung				0,00	0,00		0,00	0,00	
SA 0 / SA 1	(0) Nettoergebnis (21 - 22) / (1) Geldfluss operative Gebarung (31 - 32)				1.646.300,00	1.725.000,00		1.646.300,00	1.725.000,00	
SU 23	Summe Haushaltsrücklagen				0,00	0,00		0,00	0,00	
SA00	Nettoergebnis nach Zuw./Entn. Haushaltsrücklagen (Saldo 0 +/- SU23)				1.646.300,00	1.725.000,00				
	Investive Gebarung									
SU 33	Summe Einzahlungen investive Gebarung							0,00	0,00	
SU 34	Summe Auszahlungen investive Gebarung							0,00	0,00	
SA2	Saldo (2) Geldfluss aus der Investiven Gebarung (33 - 34)							0,00	0,00	
SA3	Saldo (3) Nettofinanzierungssaldo (Saldo 1 + Saldo 2)							1.646.300,00	1.725.000,00	
	Finanzierungstätigkeit									
SU 35	Summe Einzahlungen aus der Finanzierungstätigkeit							0,00	0,00	
SU 36	Summe Auszahlungen aus der Finanzierungstätigkeit							0,00	0,00	
SA4	Saldo (4) Geldfluss aus der Finanzierungstätigkeit (35 - 36)							0,00	0,00	
SA5	Saldo (5) Geldfluss aus der voranschlagswirksamen Gebarung (Saldo 3 + Saldo 4)							1.646.300,00	1.725.000,00	
921	Zwischen Ländern und Gemeinden geteilte Abgaben									
921000	Zwischen Ländern und Gemeinden geteilte Abgaben									
	Operative Gebarung									
2/921000+834000	Nächtigungstaxe	2111	3111	10	46.000,00	46.000,00		46.000,00	46.000,00	
2/921000+834100	Interessentenbeitrag	2111	3111	10	30.000,00	30.000,00		30.000,00	30.000,00	
SU 21 / 31	Summe Erträge / Einzahlungen operative Gebarung				76.000,00	76.000,00		76.000,00	76.000,00	
SU 22 / 32	Summe Aufwendungen / Auszahlungen operative Gebarung				0,00	0,00		0,00	0,00	

	MVAG	MVAG	QU	Ergebnisvoranschlag		Finanzierungsvoranschlag					
				EH	FH	VA 2021	VA 2020	RA 2019	VA 2021	VA 2020	RA 2019
SA 0 / SA 1			(0) Nettoergebnis (21 - 22) / (1) Geldfluss operative Gebarung (31 - 32)			76.000,00	76.000,00		76.000,00	76.000,00	
SU 23			Summe Haushaltsrücklagen			0,00	0,00		0,00	0,00	
SA00			Nettoergebnis nach Zuw./Entn. Haushaltsrücklagen (Saldo 0 +/- SU23)			76.000,00	76.000,00				
Investive Gebarung											
SU 33			Summe Einzahlungen investive Gebarung						0,00	0,00	
SU 34			Summe Auszahlungen investive Gebarung						0,00	0,00	
SA2			Saldo (2) Geldfluss aus der Investiven Gebarung (33 - 34)						0,00	0,00	
SA3			Saldo (3) Nettofinanzierungssaldo (Saldo 1 + Saldo 2)						76.000,00	76.000,00	
Finanzierungstätigkeit											
SU 35			Summe Einzahlungen aus der Finanzierungstätigkeit						0,00	0,00	
SU 36			Summe Auszahlungen aus der Finanzierungstätigkeit						0,00	0,00	
SA4			Saldo (4) Geldfluss aus der Finanzierungstätigkeit (35 - 36)						0,00	0,00	
SA5			Saldo (5) Geldfluss aus der voranschlagswirksamen Gebarung (Saldo 3 + Saldo 4)						76.000,00	76.000,00	
925			Ertragsanteile an gemeinschaftlichen Bundesabgaben								
925000			Ertragsanteile an gemeinschaftliche n Bundesabgaben								
Operative Gebarung											
2/925000+859400			Abgabenertragsanteile	2112	3112	11	2.678.000,00	2.829.000,00		2.678.000,00	2.829.000,00
SU 21 / 31			Summe Erträge / Einzahlungen operative Gebarung				2.678.000,00	2.829.000,00		2.678.000,00	2.829.000,00
SU 22 / 32			Summe Aufwendungen / Auszahlungen operative Gebarung				0,00	0,00		0,00	0,00
SA 0 / SA 1			(0) Nettoergebnis (21 - 22) / (1) Geldfluss operative Gebarung (31 - 32)				2.678.000,00	2.829.000,00		2.678.000,00	2.829.000,00
SU 23			Summe Haushaltsrücklagen				0,00	0,00		0,00	0,00
SA00			Nettoergebnis nach Zuw./Entn. Haushaltsrücklagen (Saldo 0 +/- SU23)				2.678.000,00	2.829.000,00			
Investive Gebarung											
SU 33			Summe Einzahlungen investive Gebarung						0,00	0,00	
SU 34			Summe Auszahlungen investive Gebarung						0,00	0,00	
SA2			Saldo (2) Geldfluss aus der Investiven Gebarung (33 - 34)						0,00	0,00	
SA3			Saldo (3) Nettofinanzierungssaldo (Saldo 1 + Saldo 2)						2.678.000,00	2.829.000,00	
Finanzierungstätigkeit											
SU 35			Summe Einzahlungen aus der Finanzierungstätigkeit						0,00	0,00	
SU 36			Summe Auszahlungen aus der Finanzierungstätigkeit						0,00	0,00	
SA4			Saldo (4) Geldfluss aus der Finanzierungstätigkeit (35 - 36)						0,00	0,00	
SA5			Saldo (5) Geldfluss aus der voranschlagswirksamen Gebarung (Saldo 3 + Saldo 4)						2.678.000,00	2.829.000,00	

		MVAG EH	MVAG FH	QU	Ergebnisvoranschlag			Finanzierungsvoranschlag		
					VA 2021	VA 2020	RA 2019	VA 2021	VA 2020	RA 2019
94	Finanzzuweisungen und Zuschüsse									
940	Bedarfszuweisungen									
940000	Bedarfszuweisungen									
Operative Gebarung										
2/940000+871100	Bedarfszuweisung Bedarfszuweisung zur Liquiditätsstärkung	2121	3121	33	350.000,00	21.000,00		350.000,00	21.000,00	
SU 21 / 31	Summe Erträge / Einzahlungen operative Gebarung				350.000,00	21.000,00		350.000,00	21.000,00	
SU 22 / 32	Summe Aufwendungen / Auszahlungen operative Gebarung				0,00	0,00		0,00	0,00	
SA 0 / SA 1	(0) Nettoergebnis (21 - 22) / (1) Geldfluss operative Gebarung (31 - 32)				350.000,00	21.000,00		350.000,00	21.000,00	
SU 23	Summe Haushaltsrücklagen				0,00	0,00		0,00	0,00	
SA00	Nettoergebnis nach Zuw./Entn. Haushaltsrücklagen (Saldo 0 +/- SU23)				350.000,00	21.000,00				
Investive Gebarung										
SU 33	Summe Einzahlungen investive Gebarung							0,00	0,00	
SU 34	Summe Auszahlungen investive Gebarung							0,00	0,00	
SA2	Saldo (2) Geldfluss aus der Investiven Gebarung (33 - 34)							0,00	0,00	
SA3	Saldo (3) Nettofinanzierungssaldo (Saldo 1 + Saldo 2)							350.000,00	21.000,00	
Finanzierungstätigkeit										
SU 35	Summe Einzahlungen aus der Finanzierungstätigkeit							0,00	0,00	
SU 36	Summe Auszahlungen aus der Finanzierungstätigkeit							0,00	0,00	
SA4	Saldo (4) Geldfluss aus der Finanzierungstätigkeit (35 - 36)							0,00	0,00	
SA5	Saldo (5) Geldfluss aus der voranschlagswirksamen Gebarung (Saldo 3 + Saldo 4)							350.000,00	21.000,00	
941	Sonstige Finanzzuweisungen nach dem FAG									
941000	Sonstige Finanzzuweisungen nach dem FAG									
Operative Gebarung										
2/941000+860000	Laufende Transferzahlungen von Bund, Bundesfonds und Bundeskammern	2121	3121	15	17.300,00	17.600,00		17.300,00	17.600,00	
SU 21 / 31	Summe Erträge / Einzahlungen operative Gebarung				17.300,00	17.600,00		17.300,00	17.600,00	
SU 22 / 32	Summe Aufwendungen / Auszahlungen operative Gebarung				0,00	0,00		0,00	0,00	
SA 0 / SA 1	(0) Nettoergebnis (21 - 22) / (1) Geldfluss operative Gebarung (31 - 32)				17.300,00	17.600,00		17.300,00	17.600,00	
SU 23	Summe Haushaltsrücklagen				0,00	0,00		0,00	0,00	
SA00	Nettoergebnis nach Zuw./Entn. Haushaltsrücklagen (Saldo 0 +/- SU23)				17.300,00	17.600,00				
Investive Gebarung										
SU 33	Summe Einzahlungen investive Gebarung							0,00	0,00	
SU 34	Summe Auszahlungen investive Gebarung							0,00	0,00	
SA2	Saldo (2) Geldfluss aus der Investiven Gebarung (33 - 34)							0,00	0,00	
SA3	Saldo (3) Nettofinanzierungssaldo (Saldo 1 + Saldo 2)							17.300,00	17.600,00	

	MVAG EH	MVAG FH	QU	Ergebnisvoranschlag			Finanzierungsvoranschlag		
				VA 2021	VA 2020	RA 2019	VA 2021	VA 2020	RA 2019
Finanzierungstätigkeit									
SU 35							0,00	0,00	
SU 36							0,00	0,00	
SA4							0,00	0,00	
SA5							17.300,00	17.600,00	
99 Jahresergebnis, Übergabe und Übernahme des Jahresergebnisses, Abwicklung der Vorjahre									
992 Abgänge an Kassenausgaberesten und Ausfälle an Kasseneinn									
992000 Abgänge an Kassenausgaberesten und Ausfälle an Kasseneinr									
Operative Gebarung									
SU 21 / 31				0,00	0,00		0,00	0,00	
1/992000-691000		2225	3225	24	2.000,00	2.000,00	2.000,00	2.000,00	
SU 22 / 32				2.000,00	2.000,00		2.000,00	2.000,00	
SA 0 / SA 1				-2.000,00	-2.000,00		-2.000,00	-2.000,00	
SU 23				0,00	0,00		0,00	0,00	
SA00				-2.000,00	-2.000,00				
Investive Gebarung									
SU 33							0,00	0,00	
SU 34							0,00	0,00	
SA2							0,00	0,00	
SA3							-2.000,00	-2.000,00	
Finanzierungstätigkeit									
SU 35							0,00	0,00	
SU 36							0,00	0,00	
SA4							0,00	0,00	
SA5							-2.000,00	-2.000,00	

Personaldaten iSd ÖStp (Anlage 4)

Gruppe 1 - gesamt	Dienstverhältnis zu Gemeinde, dienstleistend in einer Dienststelle, bezahlt aus dem Budget		Personalaufwendungen, Aktive, betriebsmäßige Darstellung exklusive Ausgliederungen				
	Köpfe	VBÄ	davon melden Gemeinden optional				gesamt
Bezüge (L und G: Unterklasse 50-55)			Nebengebühren (L und G: Gruppen 564-569)	Dienstgeberbeiträge (L und G: Unterklasse 58)	Weitere Aufwendungen	Kontenklasse 5	
BeamtInnen	0,0	0,0					
Vertragsbedienstete	41,3	41,3					
KV-Bedienstete (Kollektivvertrag)	0,0	0,0					
Summe	41,3	41,3					
darunter (Teilmengen der Gruppe 1)							
MusikschullehrerInnen	0,0	0,0					
KindergärtnerInnen und	0,0	0,0					
Bedienstete nicht-ausgliederter Krankenanstalten	0,0	0,0					
Gruppe 1a - Ausbildungsverhältnisse (insb. Lehrlinge)							
	0,0						

Gruppe 2 - gesamt	Dienstverhältnis zur Gemeinde, dienstleistend bei sonstigem Rechtsträger, bezahlt aus dem Budget		Personalaufwendungen, Aktive, Ausgliederter				
	Köpfe	VBÄ	davon melden Gemeinden optional				gesamt
Bezüge (L und G: Unterklasse 50-55)			Nebengebühren (L und G: Gruppen 564-569)	Dienstgeberbeiträge (L und G: Unterklasse 58)	Weitere Aufwendungen	Kontenklasse 5	
BeamtInnen	0,0	0,0					
Vertragsbedienstete	0,0	0,0					
Summe	0,0	0,0					

BeamtInnen-PensionistInnen zum 31.12.2021			
	Anzahl	Ø-Pensionshöhe /Mt. ¹⁾	
RuhegenussbezieherInnen	0,0	0,0	
Hinterbliebene ²⁾	0,0	0,0	
Neue RuhegenussbezieherInnen im Bezugsjahr 2021			
	Anzahl	Ø-Pensionsantrittsalter	Ø-Pensionshöhe /Mt. ¹⁾
Alterspension ³⁾	0,0	0,0	0,0
Dienstunfähigkeit ⁴⁾	0,0	0,0	0,0
vorzeitige Pensionierung mit Abschlag ⁵⁾	0,0	0,0	0,0
vorzeitige Pensionierung ohne Abschlag ⁶⁾	0,0	0,0	0,0
Pensionierungen gesamt	0,0	0,0	0,0
1) Durchschnittspension im Dezember laut Personalstatistik-Festlegungen ohne Sonderzahlungen, ohne Pflegegeld und ohne sonstige Transferleistungen; brutto 2) Witwen-, Witwer-, Waisenversorgungsbezüge und vergleichbare Leistungen 3) Ruhebezüge aufgrund einer Ruhestandsversetzung durch Erklärung iSd § 15 iVm § 236c Abs. 1 BDG 1979, eines Übertritts in den Ruhestand oder einer vergleichbaren Regelung 4) Ruhebezüge aufgrund einer Ruhestandsversetzung wegen dauernder Dienstunfähigkeit 5) Ruhebezüge aufgrund einer Ruhestandsversetzung vor dem Mindestalter für eine Ruhestandsversetzung durch Erklärung iSd Z 3, die eine Minderung der Bemessungsgrundlage bewirkt (z.B. § 207n BDG 1979) 6) Ruhebezüge aufgrund einer Ruhestandsversetzung vor dem Mindestalter für eine Ruhestandsversetzung durch Erklärung iSd Z 3, die keine Minderung der Bemessungsgrundlage bewirkt (z.B. § 207n BDG 1979)			
Pensionsausgaben für das Bezugsjahr 2021			
Summe	1.000,00		

Nachweis über Transferzahlungen (Anlage 6a)

Haushaltskonto	Bezeichnung Ansatz	Bezeichnung Post	Summe Einzahlungen	Summe Auszahlungen
Transferzahlungen von/an Bund, Bundesfonds, Bundeskammern				
Gesamtsumme Transferzahlungen von/an Bund, Bundesfonds, Bundeskammern			2.885.600,00	900,00
Summe Kapitaltransfers			85.000,00	0,00
Summe Laufende Transfers			2.800.600,00	900,00
2/010000+860000	Gemeindeamt	AMS (Altersteilzeit)	18.000,00	
2/021000+871000	Statistisches Amt	Statistik div. Ersätze	700,00	
2/240100+860000	Kindergarten Rainharterstraße	AMS (Altersteilzeit)	2.500,00	
2/612000+868000	Gemeindestraßen	Straßenstrafen	4.000,00	
2/850000+300000	Wasserversorgung	KPC Barwert Wasser	26.100,00	
2/850000+860000	Wasserversorgung	KPC Zinsen Wasser	26.000,00	
2/851000+300000	Abwasserbeseitigung	KPC Barwert Kanal	58.900,00	
2/851000+860000	Abwasserbeseitigung	KPC Zinsen Kanal	54.100,00	
2/925000+859400	Ertragsanteile an gemeinschaftliche n Bundesabgaben	Abgabenertragsanteile	2.678.000,00	
2/941000+860000	Sonstige Finanzausweisungen nach dem FAG	Laufende Transferzahlungen von Bund, Bundesfonds und Bundeskammern	17.300,00	
1/617000-710500	Bauhöfe	KFZ-Steuer, Prüfkosten		900,00
Transferzahlungen von/an Länder, Landesfonds, Landesammern				
Gesamtsumme Transferzahlungen von/an Länder, Landesfonds, Landesammern			18.500,00	790.600,00
Summe Kapitaltransfers			0,00	0,00
Summe Laufende Transfers			18.500,00	790.600,00
2/024000+816000	Wahlamt	Kostenbeiträge für Wahlen	2.000,00	
2/179000+861000	Sonstige Einrichtungen und Maßnahmen	Beitrag KAT-Güterwege (Land NÖ)	7.500,00	
2/380000+861000	Einrichtungen der Kulturpflege	Subvention Land NÖ RU3	4.000,00	
6/710000+871200	Land- und Forstwirtschaftlicher Weg ebau	Bedarfszuweisung IVW3	5.000,00	
1/220000-729000	Berufsbildende Pflichtschulen	Berufsschulerhalter Beiträge		54.000,00
1/282000-768000	Studienbeihilfen	Fahrtkostenzuschuss NÖ Studierende		3.500,00
1/419000-751000	Sozialhilfe	Sozialhilfe-Wohnsitzgemeindebeitrag		68.000,00
1/419000-751100	Sozialhilfe	Sozialhilfe-Umlage		566.000,00
1/439000-751000	Jugendwohlfahrt und sonst.Einrichtu ngen	Jugendwohlfahrtsumlage		86.000,00
1/439000-768100	Jugendwohlfahrt und sonst.Einrichtu ngen	Kosten Tagesmütter, Kinderbetr		1.000,00
1/510000-751000	Medizinische Bereichsversorgung	Beitrag Pensionsverband LReg		12.100,00
Transferzahlungen von/an Gemeinden, Gemeindeverbände, Gemeindefonds				
Gesamtsumme Transferzahlungen von/an Gemeinden, Gemeindeverbände, Gemeindefonds			0,00	317.800,00
Summe Kapitaltransfers			0,00	0,00
Summe Laufende Transfers			0,00	317.800,00
1/000000-757000	Gemeindepolitiker	Schulung Funktionäre		10.500,00
1/060000-726000	Beiträge an Verbände, Vereine oder sonstige Organisationen	Mitgliedsbeiträge		26.500,00

Haushaltskonto	Bezeichnung Ansatz	Bezeichnung Post	Summe Einzahlungen	Summe Auszahlungen
Transferzahlungen von/an Gemeinden, Gemeindeverbände, Gemeindefonds				
Gesamtsumme Transferzahlungen von/an Gemeinden, Gemeindeverbände, Gemeindefonds			0,00	317.800,00
Summe Kapitaltransfers			0,00	0,00
Summe Laufende Transfers			0,00	317.800,00
1/212000-752000	Hauptschulen (Neue Mittelschulen)	Schulumlage Mittelschulgemeinde Gars am Kamp		117.000,00
1/212200-752000	Mittelschule	Schulumlage Mittelschulgemeinde Langenlois		2.800,00
1/213000-752000	Sonderschulen	Schulumlage Sonderschulgemeinde Horn		39.500,00
1/213200-752000	Sonderschulen	Schulumlage Sonderschulgemeinde Langenlois		4.600,00
1/214000-752000	Polytechnische Schulen	Schulumlage der Polytechnischen Schule Horn		16.700,00
1/321000-752000	Musikschulen und -vereine	Verbandsbeitrag Musikschule		87.200,00
1/771000-726000	Maßnahmen zur Förderung des Fremdenverkehrs	Beitrag Tourismusverbände, Vereine, Plattformen		13.000,00
Transferzahlungen von/an Sozialversicherungsträger				
Gesamtsumme Transferzahlungen von/an Sozialversicherungsträger			14.700,00	60.500,00
Summe Kapitaltransfers			0,00	10.000,00
Summe Laufende Transfers			14.700,00	50.500,00
2/211000+862000	Volksschulen	Schulumlage Rosenberg	14.700,00	
1/240100-588000	Kindergarten Rainharterstraße	KommSt. Bedienstete		2.400,00
1/240200-588000	Kindergarten Spitalgasse	KommSt. Bedienstete		2.100,00
1/489000-768000	WBF sonstige Maßnahmen	Gemeindewohnbauförderung / Zuschuss Aufschließung von Bauplätzen		12.000,00
1/771000-588000	Maßnahmen zur Förderung des Fremdenverkehrs	KommSt. Bedienstete		700,00
1/780000-768000	Betriebs- und allg. Wirtschaftsförderung	Betriebsanlagenförderung (Betriebsgründung, Erw., Fassade)		25.000,00
1/780000-777000	Betriebs- und allg. Wirtschaftsförderung	div. Wirtschaftsförderungen (Tourismusförderungen etc.)		10.000,00
1/850000-588000	Wasserversorgung	KommSt. Bedienstete		2.400,00
1/851000-588000	Abwasserbeseitigung	KommSt. Bedienstete		2.400,00
1/859000-588000	Freibad	KommSt. Bedienstete		3.500,00
Transferzahlungen von/an sonst. Träger des öffentlichen Rechts				
Gesamtsumme Transferzahlungen von/an sonst. Träger des öffentlichen Rechts			0,00	1.019.300,00
Summe Kapitaltransfers			0,00	0,00
Summe Laufende Transfers			0,00	1.019.300,00
1/360100-750000	Feuerwehrmuseum	Subvention Feuerwehrmuseum		300,00
1/562000-752000	NÖKAS-Sprengelbeiträge	NÖKAS Zweck- u. Verwaltg. aufw.		1.019.000,00
Gesamtsumme			2.918.800,00	2.189.100,00

Nachweis über Haushaltsrücklagen und
Zahlungsmittelreserven (Anlage 6b)

Haushaltsrücklagen		Rücklagenstand			Zahlungsmittelreserven		
Nr.	Verwendungszweck	31.12.2020	Zuführungen	Entnahmen	31.12.2021	Stand aktuell	Konto-/Sparbuchnummer

Nachweis über den Stand an Wertpapieren und Beteiligungen

Nachweis über Leasing

Es bestehen keine Leasingverpflichtungen.

Nachweis der Verwaltungsschulden

Es bestehen keine Verwaltungsschulden.

Nachweis der Wertpapiere und Beteiligungen

Wertpapiere

Keine Wertpapiere

Beteiligungen	
Bio-Trainingshotel Gars GesmbH Stammeinlage	€ 7 267,00
Willi Dungal Aktiv Hotel KG stille Beteiligung, Rechtsnachfolger: Bio Trainingszentrum Gars Hotel GmbH	€ 109 009,00
Raiffeisenbank Region Waldviertel Mitte 15 Geschäftsanteile à € 8,00	€ 120,00
Burg Gars GmbH 100 % Gesellschafteranteil Stammeinlage	€ 50 000,00
Garser Kommunal GmbH. 100% Gesellschafteranteil Stammeinlage	€ 35 000,00
Biogen-Rohstoffgenossenschaft Kamptal und Umgebung 20 Geschäftsanteile á € 146,00	€ 2 920,00
	€ 204 316,00

Nachweis der Vorbelastungen

Vereinbarung vom 3.7.1998 Kunsteislaufplatz Gars, Energiekosten, Vertragspartner „Sport UNION Eislaufplatz Gars“

Laufzeit 1.8.1998 bis auf weiteres jährlich € 3.779,00 1/264000-726000

Rechtsstreit mit BAWAG/PSK, Derivatgeschäft EUR Put/CHF Call Option über CHF 7,525.000/€ 5,000.000,00 Valuta 30.12.2011 Ausübungspreis von EUR/CHF 1,5050 – Kurs per 30.12.2011 1,2190 – Sollsaldo € 1,173.092,70, Vertretungsvollmacht an Kraft & Winternitz Rechtsanwälte GmbH, 1010 Wien. Angebot der BAWAG P.S.K. Bank für Arbeit und Wirtschaft Österreichische Postsparkasse Aktiengesellschaft vom 12.11.2013 über einen Vergleichsbetrag in Höhe von € 550.000,00 (Tilgung: € 200.000,00 bis 31.12.2013, Restbetrag von € 350.000,00 in 15 gleichen jährlichen Kapitalraten in Höhe von jeweils € 23.333,33 – beginnend mit 30.06.2014). Dieses Angebot (Vergleichsvorschlag) wurde vom Gemeinderat mit 12.11.2013 beschlossen – Entnahme aus Haushaltsrücklage 1 - 2/850000+910000 und 2/851000+910000 bis zum Jahr 2019, die Haushaltsrücklage wurde um 1 Jahr frühzeitig aufgelöst, da diese als Vermögensart gemäß VRV 2015 nicht kompatibel gewesen wäre (Aufteilung auf 2 Ansätze 8500 und 8510). Somit wurde im Jahre 2019 eine vorzeitige Tilgung um den Restbetrag der Haushaltsrücklage 1 in der Höhe von € 10.000,02 durchgeführt, wodurch sich die letzte Rate im Jahr 2028 um diesen Betrag reduziert (siehe nachstehenden Zahlungsplan). Diese Maßnahme wurde mit der BAWAG/PSK schriftlich vereinbart. Zukünftig erfolgt die Tilgung aus der operativen Gebarung - 1/850000-776000 und 1/851000-776000. Es wird darauf aufmerksam gemacht, dass die Rücklage rein buchhalterisch gebildet wurde und nicht kassenmäßig (aufgrund der Vereinnahmung in der durchlaufenden Gebarung auf dem Verwahrgeldkonto 3690), sodass der ausgewiesene Betrag im Kassenbestand enthalten war.

2013	2014	2015	2016	2017	2018	2019	2020	2021	2022	2023	2024	2025	2026	2027	2028	2028
Anfangsstand	Zahlung	Zahlung	Zahlung	Zahlung	Zahlung	Zahlung	Zahlung	Zahlung	Zahlung	Zahlung	Zahlung	Zahlung	Zahlung	Zahlung	Zahlung	Gesamtzahlung
€ 350 000,00	€ 23 333,33	€ 23 333,33	€ 23 333,33	€ 23 333,33	€ 23 333,33	€ 33 333,35	€ 23 333,33	€ 23 333,33	€ 23 333,33	€ 23 333,33	€ 23 333,33	€ 23 333,33	€ 23 333,33	€ 23 333,33	€ 13 333,36	€ 350 000,00
	Endstand	Endstand	Endstand	Endstand	Endstand	Endstand	Endstand	Endstand	Endstand	Endstand	Endstand	Endstand	Endstand	Endstand	Endstand	
	€ 326 666,67	€ 303 333,34	€ 280 000,01	€ 256 666,68	€ 233 333,35	€ 200 000,00	€ 176 666,67	€ 153 333,34	€ 130 000,01	€ 106 666,68	€ 83 333,35	€ 60 000,02	€ 36 666,69	€ 13 333,36	-€ 0,00	

Einzelnachweis über Finanzschulden und Schuldendienst
(Anlage 6c)

Kontonummer Darlehensnr.	Ansatz	Darlehensgeber/Sitz des Gläubigers Aktenzahl	Verwendungszweck Genehmigungsdatum/-vermerk	Beschluss- Datum	Zinssatz	Währung	Laufzeit
1. Darlehen für Investitionszwecke							
1.1. ... von Trägern des öffentlichen Rechts							
1.1.1. ... von Bund, Bundesfonds, Bundeskammern							
1.1.2. ... von Ländern, Landesfonds, Landesammern							
16 8500044	850000	NÖ WWF 602501566 /AT 602501566	WVA BA06, Laufzeit bis 2027 / Rückzahlung ab 2028-2033 /3.12.2002 WWF-08-1060060/2		1,000%	EUR	27.07.2003 - 01.05.2033
17 8510044	851000	NÖ WWF 602504972 /AT 602504972	ABA BA07, Laufzeit bis 2027 / Rückzahlung ab 2028-2033 /12.01.2004 WWF-08-2060070/2		1,000%	EUR	17.09.2003 - 01.05.2033
18 8510064	851000	NÖ WWF 602514382 /AT 602514382	ABA BA09 Buchberg, Laufzeit bis 2033 / Rückzahlung ab 2033-2039 /12.01.2004 WWF-08-2060070/2		1,000%	EUR	30.09.2009 - 01.05.2039
19 8500064	850000	NÖ WWF 602521346 /AT 602521346	WVA BA09 WWF-30135009, Laufzeit bis 2035 / Rückzahlung ab 2036-2041 /12.01.2004 WWF-08-2060070/2		1,000%	EUR	27.07.2011 - 01.05.2041
20 8510094	851000	NÖ WWF 602521869 /AT 602521869	ABA BA10 WWF-30134010, Laufzeit bis 2035 / Rückzahlung ab 2036-2041 /12.01.2004 WWF-08-2060070/2		1,000%	EUR	27.07.2011 - 01.05.2041
21 8500034	850000	NÖ WWF BA08 602516466 /AT 602516466	WVA BA08 Buchberg, Laufzeit bis 2033 / Rückzahlung ab 2033-2039 /12.01.2004 WWF-08-2060070/2		1,000%	EUR	02.09.2009 - 01.05.2039
1.1.3. ... von Gemeinden, Gemeindeverbänden, Gemeindefonds							
1.1.4. ... von Sozialversicherungsträgern							
1.1.5. ... von sonstigen Trägern des öffentlichen Rechts							
1.2. ... von Beteiligungen der Gebietskörperschaft (ohne Finanzunternehmungen)							
1.3. ... von Unternehmen (ohne Beteiligungen und ohne Finanzunternehmungen)							
1.4. ... von Finanzunternehmen							
1.4.1. ... von Finanzunternehmen im Inland							
1 212001	212000	Bank /AT	Veranstaltungsnutzung neue Sporthalle /Gen. gem. § 90 NÖ GO erforderlich.		1,500%	EUR	01.01.2021 - 31.12.2045
1 8580114	858000	Bank /AT	Burg Gars Investitionsprogramm /keine Gen. gem. § 90 NÖ GO eford.		1,500%	EUR	01.01.2020 - 03.12.2044
2 8500014	850000	Bank Austria 410 301 352 /AT	Wasservers.ehem.WWF750139		2,000%	EUR	01.01.1984 - 31.12.2013

Kontonummer Darlehensnr.	Darlehenshöhe Gesamt	Buchwert 31.12.2020	Zugang	Tilgung	Zinsen	Summe Schuldendienst	Schuldendienst- ersätze	Buchwert 31.12.2021	Netto Schuldendienst
16 8500044	83.900,00	110.500,00	0,00	0,00	0,00	0,00	0,00	110.500,00	0,00
17 8510044	123.200,00	160.400,00	0,00	0,00	0,00	0,00	0,00	160.400,00	0,00
18 8510064	75.752,00	100.000,00	0,00	0,00	0,00	0,00	0,00	100.000,00	0,00
19 8500064	57.200,00	74.400,00	0,00	0,00	0,00	0,00	0,00	74.400,00	0,00
20 8510094	95.100,00	123.800,00	0,00	0,00	0,00	0,00	0,00	123.800,00	0,00
21 8500034	14.900,00	19.600,00	0,00	0,00	0,00	0,00	0,00	19.600,00	0,00
1 212001	970.000,00	0,00	970.000,00	0,00	14.400,00	14.400,00	0,00	970.000,00	14.400,00
1 8580114	250.000,00	250.000,00	0,00	0,00	4.500,00	4.500,00	0,00	250.000,00	4.500,00
2 8500014	330.371,00	0,00	0,00	0,00	0,00	0,00	0,00	0,00	0,00

Kontonummer Darlehensnr.	Ansatz	Darlehensgeber/Sitz des Gläubigers Aktenzahl	Verwendungszweck Genehmigungsdatum/-vermerk	Beschluss- Datum	Zinssatz	Währung	Laufzeit
3 8510024	851000	Bank Austria UniCredit 410 302 418 UWWF GR 79011101	Kanal BA04 ehem.WWF790111		2,000%	EUR	01.01.1987 - 31.12.2016
4 8500024	850000	Bank Austria Uni Credit 410 304 877 UWWF GZ 8503930 00410304877	Wasserv 04(ehem.WWF850393)		3,000%	EUR	01.01.1989 - 31.12.2020
8 2400014	240100	Ld.-Hypo 0615-057177 /AT 0615-057177	Kindergarten 1+2 /VIII/1-1630		0,000%	EUR	01.01.1991 - 31.12.2015
9 2110064	211000	Ld.-Hypo 0615-057193 /AT 0615057193	Volksschule /VIII/1-1192		0,000%	EUR	01.01.1991 - 31.12.2015
10 2400024	240200	Ld.-Hypo 0615-058033 /AT 0615058033	Kindergarten 3+4 /VIII/1-2903		0,000%	EUR	01.01.1992 - 31.12.2016
11 2400034	240100	Ld.-Hypo 0615-060496 /AT 0615-060496	Kindergarten 1+2 /VIII/1-1630		0,000%	EUR	01.01.1992 - 31.12.2016
12 2400044	240100	Ld.-Hypo 0615-062235 /AT 0615-062235	Kindergarten 1+2 /VIII/1-1630		0,000%	EUR	01.01.1993 - 31.12.2017
24 8510054	851000	PSK 00540-003-351CHF-Link /AT 540003351	ABA/WVA 2005 ord.Zubau /12.01.2004 WWF-08-2060070/2		0,307%	EUR	01.01.2005 - 31.12.2026
25 8510074	851000	PSK 00540-025-045 CHFLink /AT 00540025045	ABA BA09 Buchberg A700543 /ohne		0,323%	EUR	01.01.2007 - 31.12.2035
26 8510084	851000	PSK 00540-034-990 /AT 00540034990	ABA BA10 B001485 /keine		0,323%	EUR	01.01.2010 - 31.12.2037
27 8500114	850000	PSK 00540-035-008 /AT 00540035008	WVA BA09 B001486 /keine		0,323%	EUR	01.01.2010 - 31.12.2037
28 8500104	850000	PSK 0540-014-760 CHF-Link /AT 0540014760	WVA BA08 Buchberg A800642 /keine		0,316%	EUR	30.12.2007 - 31.12.2035
29 8510114	851000	PSK 0540-025-029 CHF-Link /AT 0540025029	ABA BA07 A301249 /IVW3-D-3110601/012-01		0,517%	EUR	01.01.2001 - 31.12.2029
30 8590044	859000	PSK 114.6706 4487 /AT 00001-146-706	Bad Sanierung /F-4875/28-98		0,981%	EUR	01.01.1998 - 31.12.2015
31 1790004	179000	PSK 116.2113 /AT 1162113	Kat.schäden 2002 F1-KH-14 /1.10.2002 IVW3-D-3110601/017-2002		0,983%	EUR	01.01.2002 - 31.12.2015
34 6120164	612000	PSK 117.1740 /AT 1171740	Strassenbau Umsch.F1-6251 /F1-F-6251/004-2004		0,914%	EUR	01.01.2004 - 31.12.2015
35 8500054	850000	PSK 117.1757 /AT 1171757	WVA BA05 9500085 /F1-F-6251/004-2004		0,607%	EUR	01.01.2004 - 31.12.2025

Kontonummer Darlehensnr.	Darlehenshöhe Gesamt	Buchwert 31.12.2020	Zugang	Tilgung	Zinsen	Summe Schuldendienst	Schuldendienst- ersätze	Buchwert 31.12.2021	Netto Schuldendienst
3 8510024	559.072,00	0,00	0,00	0,00	0,00	0,00	0,00	0,00	0,00
4 8500024	581.383,00	0,00	0,00	0,00	0,00	0,00	0,00	0,00	0,00
8 2400014	3.634,00	0,00	0,00	0,00	0,00	0,00	0,00	0,00	0,00
9 2110064	56.685,00	0,00	0,00	0,00	0,00	0,00	0,00	0,00	0,00
10 2400024	51.016,00	0,00	0,00	0,00	0,00	0,00	0,00	0,00	0,00
11 2400034	36.336,00	0,00	0,00	0,00	0,00	0,00	0,00	0,00	0,00
12 2400044	16.715,00	0,00	0,00	0,00	0,00	0,00	0,00	0,00	0,00
24 8510054	440.000,00	134.400,00	0,00	25.400,00	400,00	25.800,00	0,00	109.000,00	25.800,00
25 8510074	900.000,00	551.800,00	0,00	37.100,00	2.000,00	39.100,00	0,00	514.700,00	39.100,00
26 8510084	1.400.000,00	1.033.200,00	0,00	62.600,00	3.400,00	66.000,00	0,00	970.600,00	66.000,00
27 8500114	1.000.000,00	660.000,00	0,00	40.000,00	2.400,00	42.400,00	0,00	620.000,00	42.400,00
28 8500104	200.000,00	120.800,00	0,00	8.300,00	400,00	8.700,00	0,00	112.500,00	8.700,00
29 8510114	1.453.457,00	502.900,00	0,00	54.700,00	2.600,00	57.300,00	0,00	448.200,00	57.300,00
30 8590044	145.346,00	0,00	0,00	0,00	0,00	0,00	0,00	0,00	0,00
31 1790004	1.250.000,00	0,00	0,00	0,00	0,00	0,00	0,00	0,00	0,00
34 6120164	177.500,00	0,00	0,00	0,00	0,00	0,00	0,00	0,00	0,00
35 8500054	1.250.000,00	319.300,00	0,00	70.200,00	1.900,00	72.100,00	0,00	249.100,00	72.100,00

Kontonummer Darlehensnr.	Ansatz	Darlehensgeber/Sitz des Gläubigers Aktenzahl	Verwendungszweck Genehmigungsdatum/-vermerk	Beschluss-Datum	Zinssatz	Währung	Laufzeit
36 2400074	240100	PSK 117.2873 F1-EU-1161 /AT 1172873	Kindergarten Rainh.str. /keine		0,529%	EUR	01.01.2004 - 31.12.2018
37 8580104	853500	PSK 118.8757 /AT AT88 6000 0000 1188 8757	Burg-Museum F1-10185 /keine		0,356%	EUR	01.01.2005 - 31.12.2021
38 8500084	850000	PSK 540-025-010 CHF-Link /AT 540025010	WVA BA06 - A200487 /IVW3-D-3110601/013-01		0,517%	EUR	01.01.2001 - 31.12.2029
39 6120024	612000	RAIBA 10-01.900.315 /AT 1001900315	Straßenbau 2006 F1-10243 (Zinsenzuschuß) /F1-F-10243/004		1,375%	EUR	01.01.2006 - 31.12.2016
40 6120174	612000	Raiba 12-01.900.315 FSA /AT 12-01.900.315	Strassenbau 2008 F1-10585 (Zinsenzuschuß) /F1-F-10585/001-2008		1,375%	EUR	01.01.2008 - 31.12.2018
42 8510104	851000	Raiba 14-01.900.315 /AT 14-01.900.315	ABA BA09 /FSA-AMB-1256		1,375%	EUR	01.01.2009 - 31.12.2035
44 6120184	612000	Raiba 16-01.900.315 FSA /AT	16-01.900.315 (Zuschuss: Ja) /FSA/KIGA-Fonds K4-B-2903		1,375%	EUR	01.01.2009 - 31.12.2019
45 6120204	612000	RAIBA 17-01.900.315 /AT 17-01.900.315	Strasse 2011 F1-IFS-1108 (Zuschuss: Ja) /FSA/KIGA-Fonds K4-B-2903		1,375%	EUR	01.01.2011 - 31.12.2021
46 8510034	851000	RAIBA 18-01.900.315 /AT 18-01.900.315	Kanal BA06 9700170 (KPC, Zuschuss: Ja) /keine		0,790%	EUR	01.01.1996 - 31.12.2025
47 6120214	612000	RAIBA 19-01.900.315 /AT 19-01.900.315	Str.bau 2012 F1-F-11268 (Zuschuss: Ja) /keine		1,375%	EUR	01.01.2012 - 31.12.2022
48 2110004	211000	RAIBA 20-01.900.315 /AT 20-01.900.315	VS thermische Sanierung /keine		1,375%	EUR	01.01.2012 - 31.12.2028
49 8590034	859000	Spark.Ho 0062-001169 4875 /AT AT20 2022 1000 6200 1169	Bad Sanierung /IVW3-D-178/8-97, FSA 4875		0,750%	EUR	01.01.1997 - 31.12.2018
50 6120044	612000	Spark.Ho 0062-001409 /AT AT39 2022 1000 6200 1409	Straßenbau F1-5711 /IVW3-D-3110601/009 FSA-		0,785%	EUR	01.01.2000 - 31.12.2016
51 2400064	240100	Spark.Ho 0062-001490 /AT 0062-001490	KIGA 635014415/-14954 /IVW3-D-3110601/010-01 635014954		0,750%	EUR	01.01.2001 - 31.12.2018
53 6120134	612000	Spark.Ho 7262-000099 /AT AT68 2022 1072 6200 0099	Strassenbau 07 F1-10423 /F1-F-10423		0,900%	EUR	01.01.2007 - 31.12.2018
54 2110014	211000	Spark.Ho 7262-000107 /AT 7262-000107	Volksschule-Energietechni		0,900%	EUR	01.01.2007 - 31.12.2023
55 8510124	851000	UWWF Kommkredit 910.371 /AT 910.371	Kanal BA 05		3,000%	EUR	01.01.1994 - 01.09.2034

Kontonummer Darlehensnr.	Darlehenshöhe Gesamt	Buchwert 31.12.2020	Zugang	Tilgung	Zinsen	Summe Schuldendienst	Schuldendienst- ersätze	Buchwert 31.12.2021	Netto Schuldendienst
36 2400074	260.000,00	0,00	0,00	0,00	0,00	0,00	0,00	0,00	0,00
37 8580104	130.000,00	8.700,00	0,00	8.700,00	100,00	8.800,00	0,00	0,00	8.800,00
38 8500084	1.235.438,00	427.900,00	0,00	46.600,00	2.200,00	48.800,00	0,00	381.300,00	48.800,00
39 6120024	192.800,00	0,00	0,00	0,00	0,00	0,00	0,00	0,00	0,00
40 6120174	178.400,00	0,00	0,00	0,00	0,00	0,00	0,00	0,00	0,00
42 8510104	300.000,00	171.000,00	0,00	12.000,00	2.300,00	14.300,00	0,00	159.000,00	14.300,00
44 6120184	100.000,00	0,00	0,00	0,00	0,00	0,00	0,00	0,00	0,00
45 6120204	100.000,00	10.000,00	0,00	10.000,00	100,00	10.100,00	0,00	0,00	10.100,00
46 8510034	2.543.549,00	621.200,00	0,00	130.800,00	4.600,00	135.400,00	0,00	490.400,00	135.400,00
47 6120214	100.000,00	20.000,00	0,00	10.000,00	200,00	10.200,00	0,00	10.000,00	10.200,00
48 2110004	325.000,00	162.500,00	0,00	21.700,00	2.200,00	23.900,00	0,00	140.800,00	23.900,00
49 8590034	377.391,00	0,00	0,00	0,00	0,00	0,00	0,00	0,00	0,00
50 6120044	203.500,00	0,00	0,00	0,00	0,00	0,00	0,00	0,00	0,00
51 2400064	632.254,00	0,00	0,00	0,00	0,00	0,00	0,00	0,00	0,00
53 6120134	186.800,00	0,00	0,00	0,00	0,00	0,00	0,00	0,00	0,00
54 2110014	60.000,00	10.000,00	0,00	4.000,00	100,00	4.100,00	0,00	6.000,00	4.100,00
55 8510124	906.300,00	456.500,00	0,00	26.700,00	13.500,00	40.200,00	0,00	429.800,00	40.200,00

Kontonummer Darlehensnr.	Ansatz	Darlehensgeber/Sitz des Gläubigers Aktenzahl	Verwendungszweck Genehmigungsdatum/-vermerk	Beschluss-Datum	Zinssatz	Währung	Laufzeit
767	850000	HYPO NOE Gruppe Bank Kto.Nr.: 0466234605 /AT	WVA UV-Anlagen Viragbrunnen und Schubertpark, , Sanierung Parkbrunnen (Kurpark)	18.12.2014	0,890%	EUR	01.01.2015 -
8500134		0466234605	/Keine Gen. gem. NÖ GO (Wertgrenze)				01.12.2039
842	179000	Sparkasse Horn AG, AT31 2022 1072 0704 7452 /AT	Katastrophenschutz-Halle Zitternberg	26.05.2015	0,750%	EUR	01.01.2015 -
1790044		AT31 2022 1072 0704 7452	/Keine Gen. gem. NÖ GO (Wertgrenze)				31.12.2040
871	859200	Raiffeisenbank Region Waldviertel Mitte 21-01.900.315 /A`	Bad-Umbau (Zuschuss: Ja)	26.05.2015	0,690%	EUR	01.06.2015 -
8590114		21-01.900.315	/Keine Gen. gem. NÖ GO (Wertgrenze)				31.12.2020
961	858000	Sparkasse Horn AG AT13 2022 1072 0705 1074 /AT	Burg Gars Nordturm	15.02.2016	0,790%	EUR	01.06.2016 -
8580004		AT13 2022 1072 0705 1074	/Unter 3 % des OH, keine Genehmigung				31.12.2040
1045	163100	Raiffeisenbank Region Waldviertel Mitte 23-01.900.315 /A`	Ankauf HLF 3 - FF Gars am Kamp		0,820%	EUR	12.10.2016 -
1631004		23-01.900.315	/Unter 3 % des OH, keine Genehmigung				01.09.2036
1046	821000	Raiffeisenbank Region Waldviertel Mitte 22-01.900.315 /A`	Anschaffung Garser Ecomobil	27.09.2016	0,850%	EUR	01.10.2016 -
8210004		22-01.900.315	/Unter 3 % des OH, keine Genehmigung				30.09.2026
1065	632000	HYPO NOE Gruppe Bank Kto.Nr.: 0466264504 /AT	Wasserrückhalt und Erosionsschutz Maiersch	15.12.2016	0,799%	EUR	01.01.2015 -
6320004		466264504	/Unter 3 % des OH, keine Genehmigung				31.12.2040
1087	850000	Raiffeisenbank Region Waldviertel Mitte 24-01.900.315 /A`	WVA BA11, (vormals WVA BA10), Aufstockung 14.12.17 GR um € 180.000 auf € 600.000	27.09.2016	0,820%	EUR	01.10.2016 -
8500124		24-01.900.315	01.02.2017/Bescheid IVW3-D-3110601/030-2016				31.12.2044
1110	858000	HYPO NOE Gruppe Bank Kto.Nr.: 0466268402 /AT	Burg Gars Investition Ausbau Veranstaltungsgelände, Aufstocku des Darlehen um € 93.000,00 mit VA 2019., Gesamtdarlehenshöhe: € 193.000,00	13.12.2018	0,790%	EUR	01.01.2017 -
8580014		466268402	/Keine Gen. gem. NÖ GO erforderlich.				31.12.2041
1207	851000	UniCredit Bank Austria AG Public Sector 10022 547 003 //	ABA BA 11 + 12, Aufstockung 14.12.17 GR um € 320.000, auf € 1.160.000	05.10.2016	0,760%	EUR	01.12.2019 -
8510144		10022547003	14.02.2018/Gen. § 90 NÖ GO erforderlich!				01.09.2044
1214	211200	HYPO NOE Gruppe Bank Kto.Nr.: 466288802 /AT	VS Gars Energieoptimierung - , Aufstock des Darlehen um € 20.000,00 mit VA 2019., Gesamtdarlehenshöhe: € 80.000,00.	13.12.2018	0,740%	EUR	01.01.2018 -
2110034		466288802	/Gem. § 90 NÖ GO nicht erforderlich!				31.12.2032
1460	851000	Raiffeisenbank Region Waldviertel Mitte 25-01.900.315 /A`	ABA 2020	24.06.2020	0,890%	EUR	01.01.2020 -
8510154		25-01.900.315	/keine Gen. gem. NÖ GO				31.12.2044

1.4.2. ... von Finanzunternehmen im Ausland

1.5. ... von Sonstigen

Zwischensumme**2. Finanzschulden für den laufenden Aufwand**

2.1. ... von Trägern des öffentlichen Rechts

Kontonummer Darlehensnr.	Darlehenshöhe Gesamt	Buchwert 31.12.2020	Zugang	Tilgung	Zinsen	Summe Schuldendienst	Schuldendienst- ersätze	Buchwert 31.12.2021	Netto Schuldendienst
767	170.000,00	130.800,00	0,00	6.900,00	1.200,00	8.100,00	0,00	123.900,00	8.100,00
8500134									
842	70.000,00	56.000,00	0,00	2.800,00	400,00	3.200,00	0,00	53.200,00	3.200,00
1790044									
871	40.000,00	0,00	0,00	0,00	0,00	0,00	0,00	0,00	0,00
8590114									
961	149.700,00	121.200,00	0,00	6.000,00	1.000,00	7.000,00	0,00	115.200,00	7.000,00
8580004									
1045	185.300,00	145.900,00	0,00	9.200,00	1.200,00	10.400,00	0,00	136.700,00	10.400,00
1631004									
1046	27.800,00	15.300,00	0,00	2.800,00	100,00	2.900,00	0,00	12.500,00	2.900,00
8210004									
1065	190.500,00	160.400,00	0,00	7.600,00	1.300,00	8.900,00	0,00	152.800,00	8.900,00
6320004									
1087	600.000,00	570.000,00	0,00	24.000,00	4.700,00	28.700,00	0,00	546.000,00	28.700,00
8500124									
1110	193.000,00	168.900,00	0,00	8.000,00	1.400,00	9.400,00	0,00	160.900,00	9.400,00
8580014									
1207	1.160.000,00	1.102.000,00	0,00	46.400,00	8.500,00	54.900,00	0,00	1.055.600,00	54.900,00
8510144									
1214	80.000,00	66.800,00	0,00	5.600,00	500,00	6.100,00	0,00	61.200,00	6.100,00
2110034									
1460	150.000,00	148.500,00	0,00	6.200,00	700,00	6.900,00	0,00	142.300,00	6.900,00
8510154									
		8.734.700,00	970.000,00	694.300,00	78.300,00	772.600,00	0,00	9.010.400,00	772.600,00

Kontonummer Darlehensnr.	Ansatz	Darlehensgeber/Sitz des Gläubigers Aktenzahl	Verwendungszweck Genehmigungsdatum/-vermerk	Beschluss- Datum	Zinssatz	Währung	Laufzeit
2.1.1.		... von Bund, Bundesfonds, Bundeskammern					
2.1.2.		... von Ländern, Landesfonds, Landeskammern					
2.1.3.		... von Gemeinden, Gemeindeverbänden, Gemeindefonds					
2.1.4.		... von Sozialversicherungsträgern					
2.1.5.		... von sonstigen Trägern des öffentlichen Rechts					
2.2.		... von Beteiligungen der Gebietskörperschaft (ohne Finanzunternehmungen)					
2.3.		... von Unternehmen (ohne Beteiligungen und ohne Finanzunternehmungen)					
2.4.		... von Finanzunternehmen					
2.4.1.		... von Finanzunternehmen im Inland					
	1 8510164	851000 Bank /AT	ABA 2021		1,500%	EUR	01.01.2021 - 31.12.2045
2.4.2.		... von Finanzunternehmen im Ausland					
2.5.		... von Sonstigen					

Zwischensumme

SUMME (1 und 2)

Davon ohne A85-89

Davon A85-89

Kontonummer Darlehensnr.	Darlehenshöhe Gesamt	Buchwert 31.12.2020	Zugang	Tilgung	Zinsen	Summe Schuldendienst	Schuldendienst- ersätze	Buchwert 31.12.2021	Netto Schuldendienst
1 8510164	0,00	0,00	200.000,00	6.600,00	3.000,00	9.600,00	0,00	193.400,00	9.600,00
		0,00	200.000,00	6.600,00	3.000,00	9.600,00	0,00	193.400,00	9.600,00
		8.734.700,00	1.170.000,00	700.900,00	81.300,00	782.200,00	0,00	9.203.800,00	782.200,00
		646.900,00	970.000,00	73.700,00	20.500,00	94.200,00	0,00	1.543.200,00	94.200,00
		8.087.800,00	200.000,00	627.200,00	60.800,00	688.000,00	0,00	7.660.600,00	688.000,00

Finanzschulden Zusatz (Ersätze KPC, Barwert und Zinsen)

Ersätze Schuldenkonto KPC

Schuldenkonto	Zinsen 2021	Zinsen 2022	Zinsen 2023	Zinsen 2024	Zinsen 2025	Barwert 2021	Barwert 2022	Barwert 2023	Barwert 2024	Barwert 2025	Gesamt Zinsen und Barwert 2021	Gesamt Zinsen und Barwert 2022	Gesamt Zinsen und Barwert 2023	Gesamt Zinsen und Barwert 2024	Gesamt Zinsen und Barwert 2025
8510074	€ 5 000,00	€ 5 200,00	€ 5 400,00	€ 5 600,00	€ 5 700,00	€ 6 400,00	€ 6 000,00	€ 6 000,00	€ 5 400,00	€ 5 200,00	€ 11 400,00	€ 11 200,00	€ 11 400,00	€ 11 000,00	€ 10 900,00
8510114	€ 10 200,00	€ 10 500,00	€ 10 700,00	€ 10 900,00	€ 11 100,00	€ 8 300,00	€ 7 800,00	€ 7 400,00	€ 7 000,00	€ 6 700,00	€ 18 500,00	€ 18 300,00	€ 18 100,00	€ 17 900,00	€ 17 800,00
8510034	€ 33 300,00	€ 33 900,00	€ 34 400,00	€ -	€ -	€ 22 500,00	€ 21 400,00	€ 20 300,00	€ -	€ -	€ 55 800,00	€ 55 300,00	€ 54 700,00	€ -	€ -
8510144	€ 100,00	€ 200,00	€ 300,00	€ 300,00	€ 400,00	€ 9 500,00	€ 9 400,00	€ 9 200,00	€ 9 100,00	€ 9 000,00	€ 9 600,00	€ 9 600,00	€ 9 500,00	€ 9 400,00	€ 9 400,00
8510084	€ 5 500,00	€ 5 800,00	€ 6 200,00	€ 6 500,00	€ 6 800,00	€ 12 200,00	€ 11 600,00	€ 11 100,00	€ 10 600,00	€ 10 100,00	€ 17 700,00	€ 17 400,00	€ 17 300,00	€ 17 100,00	€ 16 900,00
GESAMT 8510	€ 54 100,00	€ 55 600,00	€ 57 000,00	€ 23 300,00	€ 24 000,00	€ 58 900,00	€ 56 200,00	€ 54 000,00	€ 32 100,00	€ 31 000,00	€ 113 000,00	€ 111 800,00	€ 111 000,00	€ 55 400,00	€ 55 000,00
8500084	€ 11 200,00	€ 11 400,00	€ 11 600,00	€ 11 800,00	€ 12 000,00	€ 7 700,00	€ 6 300,00	€ 6 000,00	€ 5 600,00	€ 5 200,00	€ 18 900,00	€ 17 700,00	€ 17 600,00	€ 17 400,00	€ 17 200,00
8500054	€ 11 700,00	€ 11 700,00	€ 11 700,00	€ -	€ -	€ 3 800,00	€ 3 500,00	€ 3 200,00	€ -	€ -	€ 15 500,00	€ 15 200,00	€ 14 900,00	€ -	€ -
8500114	€ 2 900,00	€ 3 000,00	€ 3 200,00	€ 3 400,00	€ 3 600,00	€ 7 800,00	€ 7 500,00	€ 7 200,00	€ 7 000,00	€ 6 700,00	€ 10 700,00	€ 10 500,00	€ 10 400,00	€ 10 400,00	€ 10 300,00
8500124	€ 200,00	€ 200,00	€ 200,00	€ 300,00	€ 300,00	€ 6 800,00	€ 6 700,00	€ 6 600,00	€ 6 500,00	€ 6 400,00	€ 7 000,00	€ 6 900,00	€ 6 800,00	€ 6 800,00	€ 6 700,00
GESAMT 8500	€ 26 000,00	€ 26 300,00	€ 26 700,00	€ 15 500,00	€ 15 900,00	€ 26 100,00	€ 24 000,00	€ 23 000,00	€ 19 100,00	€ 18 300,00	€ 52 100,00	€ 50 300,00	€ 49 700,00	€ 34 600,00	€ 34 200,00
GESAMT 8510 +8500	€ 80 100,00	€ 81 900,00	€ 83 700,00	€ 38 800,00	€ 39 900,00	€ 85 000,00	€ 80 200,00	€ 77 000,00	€ 51 200,00	€ 49 300,00	€ 165 100,00	€ 162 100,00	€ 160 700,00	€ 90 000,00	€ 89 200,00

wert 2/8510+3000 bzw. 2/8500+3000

sen 2/8510+8600 bzw. 2/8500+8600

Hinweis Barwert: Der Barwert, auch Gegenwartswert genannt (englisch present value), ist ein Begriff aus der Finanzmathematik. Der Barwert ist der Wert, den zukünftige Zahlungen in der Gegenwart besitzen. Er wird durch Abzinsung der zukünftigen Zahlungen und anschließendes Summieren ermittelt.

Der BAWERT wird in der VRV 2015 als Investitionszuschuss aufgelöst (passiviert).

»C_Ersätze_Schuldenkonten.xlsx

Nachweis über hausinterne Vergütungen (Anlage 6f)

Gruppenebene	Erträge	Aufwendungen
0 Vertretungskörper und allgemeine Verwaltung	412.000,00	11.000,00
1 Öffentliche Ordnung und Sicherheit	0,00	10.000,00
2 Unterricht, Erziehung, Sport und Wissenschaft	0,00	83.500,00
3 Kunst, Kultur und Kultus	0,00	112.000,00
4 Soziale Wohlfahrt und Wohnbauförderung	0,00	0,00
5 Gesundheit	0,00	3.000,00
6 Straßen- und Wasserbau, Verkehr	387.700,00	84.000,00
7 Wirtschaftsförderung	0,00	91.600,00
8 Dienstleistungen	97.400,00	502.000,00
9 Finanzwirtschaft	0,00	0,00
Summe	897.100,00	897.100,00

Haushaltspotential (aufbauend auf der Ergebnisrechnung)

MVAG	Mittelverwendungs- und -aufbringungsgruppen	Mittelaufbringung	Mittelverwendung	Saldo
211	Erträge aus der operativen Verwaltungstätigkeit	7.302.100,00		
212	Erträge aus Transfers	683.300,00		
213	Finanzerträge	3.600,00		
Summe Erträge (SU 21)		7.989.000,00		
2117	Nicht finanzierungswirksame operative Erträge (Auflösung von Rückstellungen und Aktivierte Eigenleistungen)	-82.600,00		
2127	Nicht finanzierungswirksamer Transferertrag (Auflösung von Investitionszuschüssen)	-169.900,00		
2136	Sonstige nicht finanzierungswirksame Finanzerträge (Auflösung von RS Bewertung von Beteiligungen und aktiven Finanzinstrumenten)	0,00		
Nicht finanzwirksame Erträge		-252.500,00		
Finanzwirksame Erträge		7.736.500,00		
221	Personalaufwand		2.058.800,00	
222	Sachaufwand (ohne Transferaufwand)		4.107.700,00	
223	Transferaufwand (laufende Transfers und Kapitaltransfers)		2.309.100,00	
224	Finanzaufwand		88.800,00	
Summe Aufwendungen (SU 22)			8.564.400,00	
2214	Nicht finanzierungswirksamer Personalaufwand (Dotierung RS für Abfertigungen, Jubiläum u. nicht konsumierte Urlaube)		-27.300,00	
2226	Nicht finanzierungswirksamer Sachaufwand (inkl. Abschreibungen, Dotierung von RS Prozess, ausstehende Rechnungen)		-1.459.000,00	
2237	Nicht finanzierungswirksamer Transferaufwand (Dotierungen von RS f. Pensionen)		0,00	
2245	Nicht finanzierungswirksamer Finanzaufwand (Wertberichtigungen zu Finanzinstrumenten, Aufwendungen aus der Bewertung von Beteiligungen)		0,00	
Nicht finanzwirksame Aufwendungen			-1.486.300,00	
Finanzwirksame Aufwendungen			7.078.100,00	
Finanzwirksames Ergebnis		7.736.500,00	7.078.100,00	658.400,00

MVAG	Mittelverwendungs- und -aufbringungsgruppen	Mittelaufbringung	Mittelverwendung	Saldo
332	Einzahlungen aus der Rückzahlung von Darlehen sowie gewährten Vorschüssen (ohne 3325 mit Projektcode - Anzahlungen)	1.200,00		
1141	Vorräte (+ Veränderung)	0,00		
1142	Gegebene Anzahlungen auf Vorräte (+ Veränderung)	0,00		
	wiederkehrende Einzahlungen der Kontengruppe 00-06, die keinem Projekt zugeordnet sind	150.000,00		
2301	Entnahmen von Haushaltsrücklagen (Kontengruppe 893)	0,00		
Jährliche wiederkehrende Einzahlungen		151.200,00		
36	Auszahlungen aus der Finanzierungstätigkeit		700.900,00	
2401	Zuweisung an Haushaltsrücklagen (Kontengruppe 793)		0,00	
342	Auszahlungen von gewährten Darlehen sowie gewährten Vorschüssen (ohne 3425 mit Projektcode - Anzahlungen)		0,00	
1141	Vorräte (- Veränderung)		0,00	
1142	Gegebene Anzahlungen auf Vorräte (- Veränderung)		0,00	
	wiederkehrende Klein-Investitionen der Kontengruppe 00-06, die keinem Projekt zugeordnet sind		188.200,00	
Jährliche wiederkehrende Auszahlungen			889.100,00	
Kontengruppe 871, KT der Ergebnisrechnung, mit Projektcode (BZ)		-5.000,00		
Summe Kapitaltransfers der Ergebnisrechnung		-5.000,00		
Jährliches Haushaltspotential		7.882.700,00	7.967.200,00	-84.500,00
Jährliches Haushaltspotential		-84.500,00		
kumuliertes Haushaltspotential zum 31.12.2020 (Vorjahr)				
Verfügbares Haushaltspotential		-84.500,00		
<i>davon (dient ausschließlich der Information) Kontengruppe 871, KT der Ergebnisrechnung, ohne Projektcode (sind BZ zum Haushaltsausgleich)</i>		351.200,00		
2401	Zuweisung an Haushaltsrücklagen (Kontengruppe 794)		0,00	
2401	Zuweisung an Haushaltsrücklagen (Kontengruppe 795)		0,00	
Jährliche Aufwände für Rücklagen			0,00	
2301	Entnahmen von Haushaltsrücklagen (Kontengruppe 894)	0,00		
2301	Entnahmen von Haushaltsrücklagen (Kontengruppe 895)	0,00		
Jährliche RL-Erträge f. Investitionen (finanzw.)		0,00		
Endbestand kumuliertes Haushaltspotential		-84.500,00	0,00	-84.500,00

Haushaltspotential (kumuliert lt. Nebenrechnung)

Aufstellung Verwendung frei verfügbare Mittel	
Betrag	Bezeichnung
-€ 84 500,00	Haushaltspotential lt. Gemdat-Ausweisung
€ 20 500,00	minus Kontengruppe 0700 (PC 2)
€ 85 000,00	plus Kontengruppe 3000 (ohne PC) KPC Barwert ABA und WVA
-€ 20 000,00	Zwischensumme
€ -	plus Soll-Überschuss RA 2019
-€ 20 000,00	Zwischensumme
€ -	minus Zuführungen (operative an investive Gebarung)
-€ 20 000,00	Summe kumuliertes Haushaltspotential

Nachweis der Investitionstätigkeit

Vorhaben	Vorhabensbezeichnung	RA 2019	VA Vorjahre	VA 2021	Plan 2022	Plan 2023	Plan 2024	Plan 2025	Plan Gesamt
Konto	Bezeichnung								
1212000	Veranstaltungsnutzung neue Sporthalle (2021 bis 2099)								
	Auszahlungen - Investitionen - Mittelverwendung		0,00	1.340.000,00	0,00	0,00	0,00	0,00	1.340.000,00
	Anschaffungs- oder Herstellungskosten		0,00	1.340.000,00	0,00	0,00	0,00	0,00	1.340.000,00
5/212000-010000	Veranstaltungsnutzung neue Sporthalle		0,00	1.340.000,00	0,00	0,00	0,00	0,00	1.340.000,00
	Einzahlungen - Finanzierung - Mittelherkunft		0,00	1.340.000,00	0,00	0,00	0,00	0,00	1.340.000,00
	Mittel aus Geldfluss aus der operativen Gebarung		0,00	0,00	0,00	0,00	0,00	0,00	0,00
	Bedarfszuweisungen/KTZ		0,00	0,00	0,00	0,00	0,00	0,00	0,00
	Haushaltsrücklagen/Zahlungsmittelreserven		0,00	0,00	0,00	0,00	0,00	0,00	0,00
	Sonstige Kapitaltransfers und Subventionen		0,00	370.000,00	0,00	0,00	0,00	0,00	370.000,00
6/212000+300000	KIP Veranstaltungsnutzung neue Sporthalle		0,00	370.000,00	0,00	0,00	0,00	0,00	370.000,00
	Darlehen		0,00	970.000,00	0,00	0,00	0,00	0,00	970.000,00
1/212001	Veranstaltungsnutzung neue Sporthalle		0,00	970.000,00	0,00	0,00	0,00	0,00	970.000,00
	Finanzierungsleasing		0,00	0,00	0,00	0,00	0,00	0,00	0,00
	Veräußerung langfristiges Vermögen und sonstiges		0,00	0,00	0,00	0,00	0,00	0,00	0,00
Finanzierungsergebnis 1212000			0,00	0,00	0,00	0,00	0,00	0,00	0,00
				<i>inklusive Vorjahre</i>	0,00	0,00	0,00	0,00	

Vorhaben	Vorhabensbezeichnung	RA 2019	VA Vorjahre	VA 2021	Plan 2022	Plan 2023	Plan 2024	Plan 2025	Plan Gesamt
Konto	Bezeichnung								
1380000	Gemeinschaftshaus Kotzendorf (2020 bis 2021)								
	Auszahlungen - Investitionen - Mittelverwendung		0,00	0,00	0,00	310.000,00	0,00	0,00	310.000,00
	Anschaffungs- oder Herstellungskosten		0,00	0,00	0,00	310.000,00	0,00	0,00	310.000,00
5/380000-010000	Gemeinschaftshaus Kotzendorf (Veranstaltungsräumlichkeiten)		0,00	0,00	0,00	310.000,00	0,00	0,00	310.000,00
	Einzahlungen - Finanzierung - Mittelherkunft		0,00	0,00	0,00	310.000,00	0,00	0,00	310.000,00
	Mittel aus Geldfluss aus der operativen Gebarung		0,00	0,00	0,00	0,00	0,00	0,00	0,00
	Bedarfszuweisungen/KTZ		0,00	0,00	0,00	70.000,00	0,00	0,00	70.000,00
6/380000+301000	Förderung Dorferneuerung NÖ (Gemeinschaftshaus Kotzendorf Veranstaltungsräumlichkeiten)		0,00	0,00	0,00	30.000,00	0,00	0,00	30.000,00
6/380000+301001	Förderung Land NÖ, Abt. RU3 (Gemeinschaftshaus Kotzendorf)		0,00	0,00	0,00	15.000,00	0,00	0,00	15.000,00
6/380000+871000	Sonder-Bedarfszuweisungsmittel Gemeinschaftshaus Kotzendorf (Veranstaltungsräumlichkeiten)		0,00	0,00	0,00	25.000,00	0,00	0,00	25.000,00
	Haushaltsrücklagen/Zahlungsmittelreserven		0,00	0,00	0,00	0,00	0,00	0,00	0,00
	Sonstige Kapitaltransfers und Subventionen		0,00	0,00	0,00	40.000,00	0,00	0,00	40.000,00
6/380000+307000	Interessentenbeitrag Kotzendorf (Kapitaltransfer privater Haushalte)		0,00	0,00	0,00	40.000,00	0,00	0,00	40.000,00
	Darlehen		0,00	0,00	0,00	200.000,00	0,00	0,00	200.000,00
1/3800004	Gemeinschaftshaus Kotzendorf		0,00	0,00	0,00	200.000,00	0,00	0,00	200.000,00
	Finanzierungsleasing		0,00	0,00	0,00	0,00	0,00	0,00	0,00
	Veräußerung langfristiges Vermögen und sonstiges		0,00	0,00	0,00	0,00	0,00	0,00	0,00
Finanzierungsergebnis 1380000			0,00	0,00	0,00	0,00	0,00	0,00	0,00
				<i>inklusive Vorjahre</i>	0,00	0,00	0,00	0,00	

Vorhaben	Vorhabensbezeichnung	RA 2019	VA Vorjahre	VA 2021	Plan 2022	Plan 2023	Plan 2024	Plan 2025	Plan Gesamt
Konto	Bezeichnung								
1612000	Strassenbau (2007 bis 2099)								
	Auszahlungen - Investitionen - Mittelverwendung		395.000,00	30.000,00	200.000,00	200.000,00	200.000,00	200.000,00	1.225.000,00
	Anschaffungs- oder Herstellungskosten		395.000,00	30.000,00	200.000,00	200.000,00	200.000,00	200.000,00	1.225.000,00
	5/612000-002000 Strassenbau		298.300,00	30.000,00	150.000,00	150.000,00	150.000,00	150.000,00	928.300,00
	5/612000-003000 Grundstücke zu Straßenbauten		1.700,00	0,00	0,00	0,00	0,00	0,00	1.700,00
	5/612000-005000 Öffentliche Beleuchtung		95.000,00	0,00	50.000,00	50.000,00	50.000,00	50.000,00	295.000,00
	Einzahlungen - Finanzierung - Mittelherkunft		395.000,00	30.000,00	200.000,00	200.000,00	200.000,00	200.000,00	1.225.000,00
	Mittel aus Geldfluss aus der operativen Gebarung		175.000,00	30.000,00	0,00	0,00	0,00	0,00	205.000,00
	6/612000+000000 Erlöse bebaute Grundstücke (Apoigerstr. 90)		0,00	30.000,00	0,00	0,00	0,00	0,00	30.000,00
	6/612000+829911 Verr. zw. invest. Geb. VS an invest. Geb. Straßenbau		75.000,00	0,00	0,00	0,00	0,00	0,00	75.000,00
	6/612000+829960 IST-Überschuss RA 2019		100.000,00	0,00	0,00	0,00	0,00	0,00	100.000,00
	Bedarfszuweisungen/KTZ		220.000,00	0,00	200.000,00	200.000,00	200.000,00	200.000,00	1.020.000,00
	6/612000+871200 Bedarfszuweisung LReg IVW3		200.000,00	0,00	200.000,00	200.000,00	200.000,00	200.000,00	1.000.000,00
	6/612000+871210 Energie BZ - Str.Beleuchtung		20.000,00	0,00	0,00	0,00	0,00	0,00	20.000,00
	Haushaltsrücklagen/Zahlungsmittelreserven		0,00	0,00	0,00	0,00	0,00	0,00	0,00
	Sonstige Kapitaltransfers und Subventionen		0,00	0,00	0,00	0,00	0,00	0,00	0,00
	Darlehen		0,00	0,00	0,00	0,00	0,00	0,00	0,00
	Finanzierungsleasing		0,00	0,00	0,00	0,00	0,00	0,00	0,00
	Veräußerung langfristiges Vermögen und sonstiges		0,00	0,00	0,00	0,00	0,00	0,00	0,00
Finanzierungsergebnis 1612000			0,00	0,00	0,00	0,00	0,00	0,00	0,00
				<i>inklusive Vorjahre</i>	0,00	0,00	0,00	0,00	

Vorhaben	Vorhabensbezeichnung	RA 2019	VA Vorjahre	VA 2021	Plan 2022	Plan 2023	Plan 2024	Plan 2025	Plan Gesamt
Konto	Bezeichnung								
1639000	Revitalisierung Kamp KG. Buchberg (2015 bis 2021)								
	Auszahlungen - Investitionen - Mittelverwendung		45.000,00	155.000,00	0,00	0,00	0,00	0,00	200.000,00
	Anschaffungs- oder Herstellungskosten		45.000,00	155.000,00	0,00	0,00	0,00	0,00	200.000,00
5/639000-004001	Baukosten Revit. Kamp		45.000,00	155.000,00	0,00	0,00	0,00	0,00	200.000,00
	Einzahlungen - Finanzierung - Mittelherkunft		45.000,00	155.000,00	0,00	0,00	0,00	0,00	200.000,00
	Mittel aus Geldfluss aus der operativen Gebarung		20.000,00	0,00	0,00	0,00	0,00	0,00	20.000,00
6/639000+829910	Verr. zw. investiver u. investiver Gebarung (von Güterwege Erhaltung)		17.500,00	0,00	0,00	0,00	0,00	0,00	17.500,00
6/639000+829911	Verr. zwischen operativer u. investiver Gebarung		2.500,00	0,00	0,00	0,00	0,00	0,00	2.500,00
	Bedarfszuweisungen/KTZ		0,00	15.000,00	0,00	0,00	0,00	0,00	15.000,00
6/639000+301000	Kapitaltransfers von Ländern, Landesfonds und Landeskammern (Revit. Kamp)		0,00	15.000,00	0,00	0,00	0,00	0,00	15.000,00
	Haushaltsrücklagen/Zahlungsmittelreserven		0,00	0,00	0,00	0,00	0,00	0,00	0,00
	Sonstige Kapitaltransfers und Subventionen		25.000,00	140.000,00	0,00	0,00	0,00	0,00	165.000,00
6/639000+300000	Kapitaltransfers von Bund, Bundesfonds und Bundeskammern (Revit. Kamp)		25.000,00	100.000,00	0,00	0,00	0,00	0,00	125.000,00
6/639000+307000	Kapitaltransfers von privaten Haushalten und privaten Organisationen ohne Erwerbszweck und andere		0,00	40.000,00	0,00	0,00	0,00	0,00	40.000,00
	Darlehen		0,00	0,00	0,00	0,00	0,00	0,00	0,00
	Finanzierungsleasing		0,00	0,00	0,00	0,00	0,00	0,00	0,00
	Veräußerung langfristiges Vermögen und sonstiges		0,00	0,00	0,00	0,00	0,00	0,00	0,00
Finanzierungsergebnis 1639000			0,00	0,00	0,00	0,00	0,00	0,00	0,00
				<i>inklusive Vorjahre</i>	0,00	0,00	0,00	0,00	

Vorhaben	Vorhabensbezeichnung	RA 2019	VA Vorjahre	VA 2021	Plan 2022	Plan 2023	Plan 2024	Plan 2025	Plan Gesamt
Konto	Bezeichnung								
1710000	Güterwege Erhaltung (2007 bis 2099)								
	Auszahlungen - Investitionen - Mittelverwendung		76.900,00	30.000,00	30.000,00	30.000,00	30.000,00	30.000,00	226.900,00
	Anschaffungs- oder Herstellungskosten		76.900,00	30.000,00	30.000,00	30.000,00	30.000,00	30.000,00	226.900,00
5/710000-002000	GW Zusatz Gars-Kotzendorf		31.500,00	0,00	0,00	0,00	0,00	0,00	31.500,00
5/710000-002100	GW Erhaltung Baukosten		27.900,00	30.000,00	30.000,00	30.000,00	30.000,00	30.000,00	177.900,00
5/710000-729910	Zuführung von investiver Gebarung an investive Gebarung (Revitalisierung Kamp)		17.500,00	0,00	0,00	0,00	0,00	0,00	17.500,00
	Einzahlungen - Finanzierung - Mittelherkunft		76.900,00	30.000,00	30.000,00	30.000,00	30.000,00	30.000,00	226.900,00
	Mittel aus Geldfluss aus der operativen Gebarung		59.400,00	20.000,00	20.000,00	20.000,00	20.000,00	20.000,00	159.400,00
6/710000+000000	Erlöse bebaute Grundstücke (Apoigerstr. 90)		0,00	20.000,00	0,00	0,00	0,00	0,00	20.000,00
6/710000+001000	Erlöse aus Grundverkauf		0,00	0,00	20.000,00	20.000,00	20.000,00	20.000,00	80.000,00
6/710000+829960	IST-Überschuss RA 2019		59.400,00	0,00	0,00	0,00	0,00	0,00	59.400,00
	Bedarfszuweisungen/KTZ		17.500,00	10.000,00	10.000,00	10.000,00	10.000,00	10.000,00	67.500,00
6/710000+301000	Beitrag NÖ LReg ABB (ST8)		12.500,00	5.000,00	5.000,00	5.000,00	5.000,00	5.000,00	37.500,00
6/710000+871200	Bedarfszuweisung IVW3		5.000,00	5.000,00	5.000,00	5.000,00	5.000,00	5.000,00	30.000,00
	Haushaltsrücklagen/Zahlungsmittelreserven		0,00	0,00	0,00	0,00	0,00	0,00	0,00
	Sonstige Kapitaltransfers und Subventionen		0,00	0,00	0,00	0,00	0,00	0,00	0,00
	Darlehen		0,00	0,00	0,00	0,00	0,00	0,00	0,00
	Finanzierungsleasing		0,00	0,00	0,00	0,00	0,00	0,00	0,00
	Veräußerung langfristiges Vermögen und sonstiges		0,00	0,00	0,00	0,00	0,00	0,00	0,00
Finanzierungsergebnis 1710000			0,00	0,00	0,00	0,00	0,00	0,00	0,00
				<i>inklusive Vorjahre</i>	0,00	0,00	0,00	0,00	

Vorhaben	Vorhabensbezeichnung	RA 2019	VA Vorjahre	VA 2021	Plan 2022	Plan 2023	Plan 2024	Plan 2025	Plan Gesamt
Konto	Bezeichnung								
1850000	Wasserversorgungsanlage (2007 bis 2099)								
	Auszahlungen - Investitionen - Mittelverwendung		59.800,00	20.000,00	20.000,00	20.000,00	20.000,00	20.000,00	159.800,00
	Anschaffungs- oder Herstellungskosten		59.800,00	20.000,00	20.000,00	20.000,00	20.000,00	20.000,00	159.800,00
5/850000-004730	WVA Taborgasse		21.800,00	0,00	0,00	0,00	0,00	0,00	21.800,00
5/850000-004800	Wasser- und Abwasserbauten und -anlagen (für MFP-Planung)		0,00	0,00	20.000,00	20.000,00	20.000,00	20.000,00	80.000,00
1/850000-010000	Umbau Wasserwerk 2020 / Erweiterung Klimaanlage		38.000,00	0,00	0,00	0,00	0,00	0,00	38.000,00
5/850000-729910	Verr. zw. invest. Gebarung WVA u. ABA		0,00	20.000,00	0,00	0,00	0,00	0,00	20.000,00
	Einzahlungen - Finanzierung - Mittelherkunft		59.800,00	20.000,00	20.000,00	20.000,00	20.000,00	20.000,00	159.800,00
	Mittel aus Geldfluss aus der operativen Gebarung		19.800,00	0,00	0,00	0,00	0,00	0,00	19.800,00
6/850000+829910	Verr. zwischen operativer u. investiver Gebarung (WVA)		19.800,00	0,00	0,00	0,00	0,00	0,00	19.800,00
	Bedarfszuweisungen/KTZ		0,00	0,00	0,00	0,00	0,00	0,00	0,00
	Haushaltsrücklagen/Zahlungsmittelreserven		0,00	0,00	0,00	0,00	0,00	0,00	0,00
	Sonstige Kapitaltransfers und Subventionen		40.000,00	20.000,00	20.000,00	20.000,00	20.000,00	20.000,00	140.000,00
2/850000+307000	Wasseranschlussabgaben und Erg.		40.000,00	20.000,00	20.000,00	20.000,00	20.000,00	20.000,00	140.000,00
	Darlehen		0,00	0,00	0,00	0,00	0,00	0,00	0,00
	Finanzierungsleasing		0,00	0,00	0,00	0,00	0,00	0,00	0,00
	Veräußerung langfristiges Vermögen und sonstiges		0,00	0,00	0,00	0,00	0,00	0,00	0,00
Finanzierungsergebnis 1850000			0,00	0,00	0,00	0,00	0,00	0,00	0,00
				<i>inklusive Vorjahre</i>	0,00	0,00	0,00	0,00	0,00

Vorhaben	Vorhabensbezeichnung	RA 2019	VA Vorjahre	VA 2021	Plan 2022	Plan 2023	Plan 2024	Plan 2025	Plan Gesamt
Konto	Bezeichnung								
1851000	Abwasserbeseitigungsanlage (2007 bis 2099)								
	Auszahlungen - Investitionen - Mittelverwendung		261.300,00	262.500,00	43.600,00	43.600,00	43.600,00	42.500,00	697.100,00
	Anschaffungs- oder Herstellungskosten		261.300,00	262.500,00	43.600,00	43.600,00	43.600,00	42.500,00	697.100,00
5/851000-004000	ABA Kläranlage (ab 2021)		0,00	50.000,00	41.100,00	41.100,00	41.100,00	40.000,00	213.300,00
5/851000-004500	ABA Leitungskataster BA 12		8.400,00	0,00	0,00	0,00	0,00	0,00	8.400,00
5/851000-004600	ABA Leitungskataster BA 13		145.000,00	0,00	0,00	0,00	0,00	0,00	145.000,00
5/851000-004700	ABA Leitungskataster BA 14		0,00	130.000,00	0,00	0,00	0,00	0,00	130.000,00
5/851000-004730	ABA Taborgasse		61.400,00	80.000,00	0,00	0,00	0,00	0,00	141.400,00
1/851000-042000	Betriebsausstattung		46.500,00	2.500,00	2.500,00	2.500,00	2.500,00	2.500,00	59.000,00
	Einzahlungen - Finanzierung - Mittelherkunft		261.300,00	262.500,00	43.600,00	43.600,00	43.600,00	42.500,00	697.100,00
	Mittel aus Geldfluss aus der operativen Gebarung		37.300,00	20.000,00	0,00	0,00	0,00	0,00	57.300,00
6/851000+829910	Verr. zwischen operativer u. investiver Gebarung (ABA)		37.300,00	0,00	0,00	0,00	0,00	0,00	37.300,00
6/851000+829911	Verr. zw. invest. Gebarung WVA u. ABA		0,00	20.000,00	0,00	0,00	0,00	0,00	20.000,00
	Bedarfszuweisungen/KTZ		0,00	0,00	0,00	0,00	0,00	0,00	0,00
	Haushaltsrücklagen/Zahlungsmittelreserven		0,00	0,00	0,00	0,00	0,00	0,00	0,00
	Sonstige Kapitaltransfers und Subventionen		74.000,00	42.500,00	42.500,00	42.500,00	42.500,00	42.500,00	286.500,00
2/851000+307000	Kanaleinmündungsabgabe und Erg.		74.000,00	42.500,00	42.500,00	42.500,00	42.500,00	42.500,00	286.500,00
	Darlehen		150.000,00	200.000,00	1.100,00	1.100,00	1.100,00	0,00	353.300,00
20/8510094	ABA BA10 WWF-30134010		0,00	0,00	1.100,00	1.100,00	1.100,00	0,00	3.300,00
1460/8510154	ABA 2020		150.000,00	0,00	0,00	0,00	0,00	0,00	150.000,00
1/8510164	ABA 2021		0,00	200.000,00	0,00	0,00	0,00	0,00	200.000,00
	Finanzierungsleasing		0,00	0,00	0,00	0,00	0,00	0,00	0,00
	Veräußerung langfristiges Vermögen und sonstiges		0,00	0,00	0,00	0,00	0,00	0,00	0,00
Finanzierungsergebnis 1851000			0,00	0,00	0,00	0,00	0,00	0,00	0,00
				<i>inklusive Vorjahre</i>	0,00	0,00	0,00	0,00	

Vorhaben	Vorhabensbezeichnung	RA 2019	VA Vorjahre	VA 2021	Plan 2022	Plan 2023	Plan 2024	Plan 2025	Plan Gesamt
Konto	Bezeichnung								
1858000	Burg Gars Investitionsprogramm (2007 bis 2021)								
	Auszahlungen - Investitionen - Mittelverwendung		250.000,00	50.000,00	0,00	0,00	0,00	0,00	300.000,00
	Anschaffungs- oder Herstellungskosten		250.000,00	50.000,00	0,00	0,00	0,00	0,00	300.000,00
5/858000-010000	Burg Gars Investitionsprogramm		250.000,00	50.000,00	0,00	0,00	0,00	0,00	300.000,00
	Einzahlungen - Finanzierung - Mittelherkunft		250.000,00	50.000,00	0,00	0,00	0,00	0,00	300.000,00
	Mittel aus Geldfluss aus der operativen Gebarung		0,00	50.000,00	0,00	0,00	0,00	0,00	50.000,00
6/858000+001000	Erlöse aus Grundverkauf		0,00	50.000,00	0,00	0,00	0,00	0,00	50.000,00
	Bedarfszuweisungen/KTZ		0,00	0,00	0,00	0,00	0,00	0,00	0,00
	Haushaltsrücklagen/Zahlungsmittelreserven		0,00	0,00	0,00	0,00	0,00	0,00	0,00
	Sonstige Kapitaltransfers und Subventionen		0,00	0,00	0,00	0,00	0,00	0,00	0,00
	Darlehen		250.000,00	0,00	0,00	0,00	0,00	0,00	250.000,00
1/8580114	Burg Gars Investitionsprogramm		250.000,00	0,00	0,00	0,00	0,00	0,00	250.000,00
	Finanzierungsleasing		0,00	0,00	0,00	0,00	0,00	0,00	0,00
	Veräußerung langfristiges Vermögen und sonstiges		0,00	0,00	0,00	0,00	0,00	0,00	0,00
Finanzierungsergebnis 1858000			0,00	0,00	0,00	0,00	0,00	0,00	0,00
				<i>inklusive Vorjahre</i>	0,00	0,00	0,00	0,00	

Vorhaben	Vorhabensbezeichnung	RA 2019	VA Vorjahre	VA 2021	Plan 2022	Plan 2023	Plan 2024	Plan 2025	Plan Gesamt
Konto	Bezeichnung								
2999000	sonstige Investitionen								
	Auszahlungen - Investitionen - Mittelverwendung		252.700,00	208.700,00	42.200,00	44.600,00	43.300,00	92.700,00	684.200,00
	Anschaffungs- oder Herstellungskosten		252.700,00	208.700,00	42.200,00	44.600,00	43.300,00	92.700,00	684.200,00
1/010000-010000	Fernwärmeanschluss 2020 / Adaptierung Heizungsanlage / Erweiterung Klimanlage		35.000,00	30.000,00	0,00	0,00	0,00	0,00	65.000,00
1/010000-042000	Amtsausstattung		4.000,00	1.000,00	1.000,00	1.000,00	1.000,00	1.500,00	9.500,00
1/016000-042000	EDV Anschaffung neu		11.500,00	4.500,00	5.000,00	5.000,00	5.000,00	5.000,00	36.000,00
1/016000-070000	Software - Lizenzen (aktivierungsfähige Rechte - immaterielle Vermögenswerte)		500,00	500,00	500,00	500,00	500,00	500,00	3.000,00
1/031000-070000	Flächenwidmung- und Bebauungsplan		8.000,00	20.000,00	0,00	0,00	0,00	0,00	28.000,00
1/163000-050000	Feuerlöschteiche, Wasserentnahmeste		500,00	60.000,00	0,00	0,00	0,00	0,00	60.500,00
1/211000-042000	Anschaffungen Wirtschaftsgüter über € 800,00 brutto (Einrichtung) - Smartboards		0,00	800,00	800,00	800,00	800,00	800,00	4.000,00
1/240100-042000	Anschaffungen geringwertige Wirtschaftsgüter über € 800 netto		1.000,00	1.000,00	1.000,00	1.000,00	1.000,00	1.000,00	6.000,00
1/240200-042000	Anschaffungen		1.400,00	1.000,00	1.000,00	1.000,00	1.000,00	1.000,00	6.400,00
1/360000-010000	Fernwärmeanschluss 2020 / Adaptierung Heizungsanlage		21.000,00	5.000,00	0,00	0,00	0,00	0,00	26.000,00
1/612000-002000	Brücken, Stege		1.000,00	1.000,00	1.000,00	1.000,00	1.000,00	1.000,00	6.000,00
1/612000-042000	Amts-, Betriebs- und Geschäftsausstattung		2.000,00	0,00	0,00	0,00	0,00	0,00	2.000,00
1/617000-042000	Anschaffung Betriebsausstattung (Geräte etc. über € 800,00 brutto)		1.000,00	1.000,00	1.000,00	1.000,00	1.000,00	1.000,00	6.000,00
1/639000-001000	Grundsüdkauf RET Frauenäcker		0,00	10.000,00	0,00	0,00	0,00	0,00	10.000,00
1/639000-010000	RET Frauenäcker (Planung und Errichtung)		0,00	25.000,00	0,00	0,00	0,00	0,00	25.000,00
1/712000-050000	Aussichtspunkte und -wege		100,00	100,00	100,00	100,00	100,00	100,00	600,00
1/771000-006000	Optimierung des Wander-, Lauf- und Walkingparadieses		58.000,00	0,00	0,00	0,00	0,00	0,00	58.000,00
1/771000-070000	Software - Lizenzen (aktivierungsfähige Rechte - immaterielle Vermögenswerte)		500,00	0,00	0,00	0,00	0,00	0,00	500,00
1/850000-004000	Erweiterung-Betriebsausstattung		30.000,00	12.000,00	12.000,00	14.400,00	13.100,00	15.000,00	96.500,00
1/850000-040000	Fahrzeug Neuanschaffung VVA		0,00	17.000,00	0,00	0,00	0,00	22.000,00	39.000,00
1/850000-042000	EDV Anschaffung neu (Prozessleitsystem)		59.900,00	0,00	0,00	0,00	0,00	0,00	59.900,00
1/850000-042100	Betriebsausstattung		1.000,00	2.000,00	2.000,00	2.000,00	2.000,00	2.000,00	11.000,00

Vorhaben	Vorhabensbezeichnung	RA 2019	VA Vorjahre	VA 2021	Plan 2022	Plan 2023	Plan 2024	Plan 2025	Plan Gesamt
Konto	Bezeichnung								
1/850000-070000	Software - Lizenzen (aktivierungsfähige Rechte - immaterielle Vermögenswerte)		500,00	0,00	0,00	0,00	0,00	0,00	500,00
1/851000-004000	Ausbau		12.000,00	12.000,00	12.000,00	12.000,00	12.000,00	12.000,00	72.000,00
1/851000-040000	Fahrzeug Neuanschaffung ABA		0,00	0,00	0,00	0,00	0,00	25.000,00	25.000,00
1/859000-042000	Anschaffung Freibad Gars		2.000,00	3.000,00	3.000,00	3.000,00	3.000,00	3.000,00	17.000,00
1/896000-050000	Campingplatz		1.800,00	1.800,00	1.800,00	1.800,00	1.800,00	1.800,00	10.800,00
Einzahlungen - Finanzierung - Mittelherkunft			0,00	0,00	0,00	0,00	0,00	0,00	0,00
Mittel aus Geldfluss aus der operativen Gebarung			0,00	0,00	0,00	0,00	0,00	0,00	0,00
Bedarfszuweisungen/KTZ			0,00	0,00	0,00	0,00	0,00	0,00	0,00
Haushaltsrücklagen/Zahlungsmittelreserven			0,00	0,00	0,00	0,00	0,00	0,00	0,00
Sonstige Kapitaltransfers und Subventionen			0,00	0,00	0,00	0,00	0,00	0,00	0,00
Darlehen			0,00	0,00	0,00	0,00	0,00	0,00	0,00
Finanzierungsleasing			0,00	0,00	0,00	0,00	0,00	0,00	0,00
Veräußerung langfristiges Vermögen und sonstiges			0,00	0,00	0,00	0,00	0,00	0,00	0,00
Finanzierungsergebnis 2999000			-252.700,00	-208.700,00	-42.200,00	-44.600,00	-43.300,00	-92.700,00	-684.200,00
				<i>inklusive Vorjahre</i>	-503.600,00	-548.200,00	-591.500,00	-684.200,00	

Leasingspiegel (Anlage 6i)

Finanzierungsleasing

Ansatz- oder Projektbezeichnung	Anschaffungskosten	Buchwert 31.12.2020	Buchwert 31.12.2021	Summe ausstehender Mindestleasing- zahlungen	Restlaufzeit in Jahren
Summe	0,00	0,00	0,00	0,00	

Wirtschaftliche Unternehmungen, Betriebe, betriebsähnliche Einrichtungen gem. § 1 Abs. 2

Summe	0,00	0,00	0,00	0,00	
-------	------	------	------	------	--

Operating Leasing

Ansatz- oder Projektbezeichnung	Grundmietzeit in Jahren	Gesamtkosten	Einmalkauti- on	Leasingentgelt (ohne laufender Kauti- on)	Laufende Kauti- on	Restlaufzeit in Jahren	Kumulierte Restzahlungen
Summe		0,00	0,00	0,00	0,00		0,00

Wirtschaftliche Unternehmungen, Betriebe, betriebsähnliche Einrichtungen gem. § 1 Abs. 2

Summe		0,00	0,00	0,00	0,00		0,00
-------	--	------	------	------	------	--	------

Ergebnis der laufenden Geschäftstätigkeit

Finanzierungsrechnung		Voranschlag 2020		Voranschlag 2021	
		Einzahlung	Auszahlung	Einzahlung	Auszahlung
Operative Gebarung	(MVAG 31/32)	8.188.800,00	7.191.700,00	7.734.500,00	6.957.800,00
Investive Gebarung	(MVAG 33/34)	614.000,00	1.504.000,00	950.700,00	2.196.500,00
Finanzierungstätigkeit	(MVAG 35/36)	400.000,00	724.900,00	1.170.000,00	700.900,00
Zwischensumme		9.202.800,00	9.420.600,00	9.855.200,00	9.855.200,00
- abzüglich investive Einzelvorhaben (Code 1, 3-5)		1.163.000,00	1.163.000,00	1.887.500,00	1.887.500,00
Summe		8.039.800,00	8.257.600,00	7.967.700,00	7.967.700,00
Ergebnis der laufenden Geschäftstätigkeit			- 217.800,00	+ 0,00	

Einzelnachweis über Verwaltungsschulden

Kontonummer Darlehensnr.	Ansatz	Darlehensgeber/Sitz des Gläubigers Aktenzahl	Verwendungszweck Genehmigungsdatum/-vermerk	Beschluss- Datum	Währung	Laufzeit	Darlehenshöhe Gesamt	Jahres- verbindlichkeit	Tilgung
Summe								0,00	0,00

Wirtschaftspläne der Eigenbetriebe I

EINNAHMEN

Vermietungen		10.000
Nutzungsvereinbarungen		0
Verrechnung Leistungen		39.000
Spenden Zutritt Nordturm		3.000

Umsätze [netto] 52.000

	Sponsoring	0
Marktgemeinde Gars	Investition	0
Land NÖ	Subvention	285.000
BDA, BMF, etc.	Förderung	50.000

Außerordentliche Erträge 335.000

ERLÖSE total [netto] 387.000

EGT [Ergebnis operativ] -57.738

Finanzierung 60.000

Liquidität 2.262

AUSGABEN

Personal	Administration	48.592
	Technik	5.472
	Reinigung	1.824

Burg	Investitionen	275.000
	Instandhaltung	3.000
	Betriebsaufwand	6.650
	Consulting	42.000
	Marketing	0

Administration	Allgemeiner Aufwand	3.000
	Bürobetrieb	2.400
	Informationstechnologie	8.400
	Steuerberatung, etc.	10.000
	Rechts- & Beratungsaufwand	2.400
	Finanzierungsaufwand, Zinsen	36.000

ao Verbindlichkeiten Abdeckung Aufwand Vorjahre 0

AUFWAND total [netto] 444.738

EINNAHMEN

Verkauf Eintrittskarten	Oper	330 000
	Konzerte	25 000
Kooperationen	Mieterlöse	24 000
	Sponsoring	16 000

Umsätze [netto] 395 000

Marktgemeinde Gars	Finanzierung	40 000
Land NÖ	Förderung	295 000

Außerordentliche Erträge 335 000

ERLÖSE total [netto] 730 000

EGT [Ergebnis operativ] -65 800

Finanzierung 60 000

Liquidität -5 800

AUSGABEN

Produktion	Oper	402 000
	Konzerte	53 000
Marketing		108 800

Personal (eigenes)	Administration	65 000
	Produktion	44 000
	Marketing	16 000

Administration	Allgemeiner Aufwand	6 000
	Informationstechnologie	1 200
	Rechts- & Beratungsaufwand	3 000
	Finanzierungsaufwand, Zinsen	1 800

Nutzungsentgelt	Bühne, Burg	56 000
Zukauf	Leistungserbringung BG	39 000

AUFWAND total [netto] 795 800

Wirtschaftspläne der Eigenbetriebe II

Voranschlag 2021 Garßer Kommunal GmbH

Einnahmen		Ausgaben	
Miete Tennishalle, Bauhof, Bad, ÖBB	63600	Kreditraten incl. Zinsen Raika	34000
Miete Gemeinde, Photovoltaik	36033	Kreditraten incl. Zinsen Spk.	31600
Miete Zauner, Kocourek, Bauer, Schützen usw.	75134,52	Instandhaltung	30000
Betriebskosten	10000	Gemeindeabgaben	2000
Hausverwaltung	1000	Rechts/Notarkosten	14000
		Werkvertrag GF	8045
		Kosten und Spesenersatz	8000
		Betriebskosten	20000
		Gebühren und Beiträge	1000
		Versicherungen inkl. Bauhof/Tennis	10000
		WEG Schillerstraße	6600
		Finanzamt/NÖGKK	15000
	185767,52		180245
Überschuss:	5522,52		

Garser Kommunal GmbH

Hauptplatz 82

3571 Gars, am Kamp

0 2 9 8 5 2 2 2 5

Mag. (FH) Elisabeth Gröschel

Gars/Kamp 12.11.2020

Nachweis Vermögen mit abgeänderter Nutzungsdauer

Konto	Bezeichnung	Nutzungsdauer lt. VRV	Abweichende Nutzungsdauer	Begründung
2/0430001/07253	Flächenwidmungsplan 2013	0,0	10,0	Es gibt keine Angaben im Vermögenskatalog. GR-Beschluss gem. § 19 Abs. 10 VRV 2015 mit 11.12.2019.
2/0430001/07254	Flächenwidmungsplan 2014	0,0	10,0	Es gibt keine Angaben im Vermögenskatalog. GR-Beschluss gem. § 19 Abs. 10 VRV 2015 mit 11.12.2019.
2/0430001/07255	Flächenwidmungsplan 2015	0,0	10,0	Es gibt keine Angaben im Vermögenskatalog. GR-Beschluss gem. § 19 Abs. 10 VRV 2015 mit 11.12.2019.
2/0430001/07256	Flächenwidmungsplan 2016	0,0	10,0	Es gibt keine Angaben im Vermögenskatalog. GR-Beschluss gem. § 19 Abs. 10 VRV 2015 mit 11.12.2019.
2/0430001/07257	Flächenwidmungsplan 2019	0,0	10,0	Es gibt keine Angaben im Vermögenskatalog. GR-Beschluss gem. § 19 Abs. 10 VRV 2015 mit 11.12.2019.
3/0440001/06575	BA12 (Leitungskataster) 2016	0,0	25,0	Es gibt keine Angaben im Vermögenskatalog. GR-Beschluss gem. § 19 Abs. 10 VRV 2015 mit 11.12.2019.
3/0440001/06737	BA12 (Leitungskataster) 2017	0,0	25,0	Es gibt keine Angaben im Vermögenskatalog. GR-Beschluss gem. § 19 Abs. 10 VRV 2015 mit 11.12.2019.
3/0440001/06738	BA12 (Leitungskataster) 2018	0,0	25,0	Es gibt keine Angaben im Vermögenskatalog. GR-Beschluss gem. § 19 Abs. 10 VRV 2015 mit 11.12.2019.t.
3/0440001/06748	BA12 (Leitungskataster) 2019	0,0	25,0	Es gibt keine Angaben im Vermögenskatalog. GR-Beschluss gem. § 19 Abs. 10 VRV 2015 mit 11.12.2019.
3/0440001/07285	KT BA12 (Leitungskataster) 2018	0,0	25,0	Es gibt keine Angaben im Vermögenskatalog. GR-Beschluss gem. § 19 Abs. 10 VRV 2015 mit 11.12.2019.
3/0440001/07286	BA13 (Leitungskataster) 2020	0,0	25,0	lt. Skript Fa. GEMDAT. Es gibt keine Angaben im Vermögenskatalog.
3/0440001/07287	BA12 (Leitungskataster) 2020	0,0	25,0	Es gibt keine Angaben im Vermögenskatalog. GR-Beschluss gem. § 19 Abs. 10 VRV 2015 mit 11.12.2019.
3/0440001/07288	ABA Leitungskataster BA 14	0,0	25,0	lt. Skript Fa. GEMDAT. Es gibt keine Angaben im Vermögenskatalog.
3/0450001/07295	Finanzierungszuschuss ABA BA12 (LIS Buchberg, Etzmannsdoi	50,0	25,0	Es gibt keine Angaben im Vermögenskatalog. GR-Beschluss gem. § 19 Abs. 10 VRV 2015 mit 11.12.2019.
4/0440001/06780	Software 2019	0,0	5,0	Es gibt keine Angaben im Vermögenskatalog. GR-Beschluss gem. § 19 Abs. 10 VRV 2015 mit 11.12.2019.
5/0440001/07250	Software 2019	0,0	5,0	Es gibt keine Angaben im Vermögenskatalog. GR-Beschluss gem. § 19 Abs. 10 VRV 2015 mit 11.12.2019.
5/0440001/07251	Software 2019	0,0	5,0	Es gibt keine Angaben im Vermögenskatalog. GR-Beschluss gem. § 19 Abs. 10 VRV 2015 mit 11.12.2019.
5/0440001/07252	Software 2019	0,0	5,0	Es gibt keine Angaben im Vermögenskatalog. GR-Beschluss gem. § 19 Abs. 10 VRV 2015 mit 11.12.2019.

Mitgliedschaften

Mitgliedschaften der Marktgemeinde Gars am Kamp

zu 1/022000-456000 Standesamt

Mitgliedsbeitrag Fachverband Österreichische Standesbeamte € 100,00

zu 1/016000-456000 Standesamt

EDV-Gemeinschaft € 100,00

zu 1/060000-726000 allg. Mitgliedsbeiträge:

Kommunalwissenschaftliches Dokumentationszentrum € 200,00

Gemeindevertreterverband € 24 700,00

Österreichischer Städtebund € 600,00

AKV Alpenländischer Kreditorenverband € 200,00

Fleischhauerzunft Gars € 100,00

zu 1/180000-726000 Zivilschutz:

NÖ Zivilschutzverband € 600,00

zu 1/363000-728000 Dorferneuerung:

Dorf- und Stadterneuerung € 1 000,00

zu 1/851000-726000 Kanal:

Öst. Wasser- und Abfallwirtschaft € 300,00


Öst. Wasserverband	€	100,00
<u>zu 1/527000-728000 Umwelt, Klimabündnis:</u>		
Klimabündnis Österreich	€	900,00
<u>zu 1/859000-755000 Freibad:</u>		
NÖ Card Marketingbeitrag	€	300,00
Projektbeitrag „Wohnen im Waldviertel“	€	1 800,00
<u>zu 1/771000-726000 Tourismusverbände:</u>		
Verein LEADER-Region	€	4 300,00
Verein für Tourismus und Wirtschaft	€	100,00
Tourismusverband Kamptal-Manhartsberg	€	6 000,00
<u>Verein Interkomm Waldviertel</u>	€	<u>300,00</u>
GESAMT	€	<u><u>41 700,00</u></u>

Dienstpostenplan

Dienstpostenplan für das Haushaltsjahr 2021 VA

Dienst- zweig Nr.	Anzahl	Verwendgs.- gruppe	Leistungs- verwendg,	Funktions- verwendg	Personal- zulage
46*	1	6 halbtg.	7		
69*	1	5		7	
71*	1	5		7	ja
71*	7	5 (3 halbt.)			
71*	3	5 (1x7 M.)	6		
2*	8	5 (1x6 M.)			
2*	4	5	6		
6*	1	5	6		
7*	1	4			
8*	1	4			
10*	1	4	5		
11*	7	3 (5 halbtg.)			
11*	3 FV	3 (1x10 M.,1x7 Mon., 1x7 Mon.halbtg.)			
12*	7	3 (7 halbtg.)			
16*	4	3 (4 halbt.)			
17*	1 FV	1 (1x8 Mon.)			
Gesamt	51				

Der Obmann der Personalvertretung:



Thomas Nichtawitz

*** Dienstzweignummer/Bezeichnung**

2	Facharbeiter
6	Klärfacharbeiter
7	Schulwart mit Zusatzverwendung
8	Einsager
10	Kraftwagenlenker
11	angelerner Arbeiter
12	Kindergartenhilfsdienst
16	Schulwart
17	Hilfsdienst
46	Gehobener Bautechnischer Dienst
69	Rechnungsfachdienst
71	Verwaltungsfachdienst

Haftungsnachweis (Anlage 6r)

Teil A - Haftungspositionen relevant iSd Art. 15a Vereinbarung HOG

Bezeichnung der/des Haftungsnehmerin/s oder einer Gruppe gleichartiger Haftungen	Haftungsrahmen	Stand 31.12.2020	Zugänge (+)	Abgänge (-)	Stand 31.12.2021	davon Umklassifizierungen
Untergruppe 1 - Haftungen für Kredit- und Finanzinstitute						
Sparkasse Horn-Ravelsbach-Kirchberg AG - Bürgschaftsvertrag Burg Gars GmbH	80.000,00	0,00	0,00	0,00	0,00	
Sparkasse Horn-Ravelsbach-Kirchberg AG - Bürgschaftsvertrag Burg Gars GmbH	459.391,64	404.600,00	0,00	31.400,00	373.200,00	
Sparkasse Horn-Ravelsbach-Kirchberg AG - Bürgschaftsvertrag Garser Kommunal GmbH Grundstücksankauf in Gars und Errichtung eines Sicherheitszentrums. Beschluss GR 26.2.19	950.000,00	886.700,00	0,00	31.700,00	855.000,00	
Zwischensumme - Untergruppe 1	1.489.391,64	1.291.300,00	0,00	63.100,00	1.228.200,00	
Untergruppe 2 - Grundbücherlich besicherte Haftungen von Wohnbau-Darlehen						
Zwischensumme - Untergruppe 2	0,00	0,00	0,00	0,00	0,00	
Untergruppe 3 - Sonstige Wirtschaftshaftungen						
Zwischensumme - Untergruppe 3	0,00	0,00	0,00	0,00	0,00	
Summe A	1.489.391,64	1.291.300,00	0,00	63.100,00	1.228.200,00	
Haftung der staatlichen, außerbudgetären Einheiten gem. ESVG iSd Art. 15a Vereinbarung HOG						
Untergruppe 1 - Haftungen für Kredit- und Finanzinstitute						
Zwischensumme - Untergruppe 1	0,00	0,00	0,00	0,00	0,00	
Untergruppe 2 - Grundbücherlich besicherte Haftungen von Wohnbau-Darlehen						
Zwischensumme - Untergruppe 2	0,00	0,00	0,00	0,00	0,00	
Untergruppe 3 - Sonstige Wirtschaftshaftungen						
Zwischensumme - Untergruppe 3	0,00	0,00	0,00	0,00	0,00	
Summe B	0,00	0,00	0,00	0,00	0,00	
Gesamtsumme	1.489.391,64	1.291.300,00	0,00	63.100,00	1.228.200,00	

Teil B - Haftungspositionen nicht relevant iSd Art. 15a Vereinbarung HOG

Bezeichnung der/des Haftungsnehmerin/s oder einer Gruppe gleichartiger Haftungen	Haftungsrahmen	Stand 31.12.2020	Zugänge (+)	Abgänge (-)	Stand 31.12.2021	davon Umklassifizierungen
Untergruppe 1 - Haftungen für Kredit- und Finanzinstitute						
Zwischensumme - Untergruppe 1	0,00	0,00	0,00	0,00	0,00	
Untergruppe 2 - Grundbücherlich besicherte Haftungen von Wohnbau-Darlehen						
Zwischensumme - Untergruppe 2	0,00	0,00	0,00	0,00	0,00	
Untergruppe 3 - Sonstige Wirtschaftshaftungen						
Zwischensumme - Untergruppe 3	0,00	0,00	0,00	0,00	0,00	
Gesamtsumme	0,00	0,00	0,00	0,00	0,00	

Rückstellungsspiegel (Anlage 6q)

Rückstellung	Stand 31.12.2020	Dotierungen (+)	Verbrauch (-)	Auflösung (-)	Stand 31.12.2021
Kurzfristig	0,00	0,00	0,00	0,00	0,00
Rückstellungen für Prozesskosten	0,00	0,00	0,00	0,00	0,00
Rückstellungen für nicht konsumierte Urlaube	0,00	0,00	0,00	0,00	0,00
Rückstellungen für ausstehende Rechnungen	0,00	0,00	0,00	0,00	0,00
Sonstige kurzfristige Rückstellungen	0,00	0,00	0,00	0,00	0,00
Langfristig	533.800,00	27.300,00	0,00	82.600,00	478.500,00
Rückstellungen für Abfertigungen	386.300,00	13.200,00	0,00	73.400,00	326.100,00
Rückstellungen für Jubiläumszuwendungen	147.500,00	14.100,00	0,00	9.200,00	152.400,00
Rückstellungen für Haftungen	0,00	0,00	0,00	0,00	0,00
Rückstellungen für Sanierung von Altlasten	0,00	0,00	0,00	0,00	0,00
Rückstellungen für Pensionen (Säule I)	0,00	0,00	0,00	0,00	0,00
Sonstige langfristige Rückstellungen	0,00	0,00	0,00	0,00	0,00
Gesamtsumme	533.800,00	27.300,00	0,00	82.600,00	478.500,00

Berechnung der Finanzkraft

Haushaltskonto	Bezeichnung	Voranschlag 2020
2/920000+830000	Grundsteuer A	27.000,00
2/920000+831000	Grundsteuer B	329.000,00
2/920000+833100	Kommunalsteuer	1.130.000,00
2/920000+838000	Hundeabgabe	8.500,00
2/920000+841000	Gebrauchsabgabe	80.000,00
2/920000+849000	Nebengebühren Stundungszinsen	1.500,00
2/920000+850000	Aufschließungsabgabe und Erg.	119.200,00
2/920000+850100	Stellplatz-Ausgleichsabgabe	4.300,00
2/920000+853000	Jagdpacht-Pauschalentschädigung	1.500,00
2/920000+856000	Verwaltungsabgaben	24.000,00
2/925000+859400	Abgabenertragsanteile	2.829.000,00
	Gesamt Finanzkraft 2021	4.554.000,00

MFP - Ergebnishaushalt Gesamt 1. und 2. Ebene
- interne Vergütungen enthalten

MVAG	Mittelverwendungs- und aufbringungsgruppen (1. und 2. Ebene)	VA 2021	Plan 2022	Plan 2023	Plan 2024	Plan 2025
211	Erträge aus der operativen Verwaltungstätigkeit	7.302.100,00	7.511.800,00	7.655.900,00	7.818.300,00	7.937.400,00
2111	Erträge aus eigenen Abgaben	1.722.300,00	1.793.100,00	1.763.300,00	1.763.300,00	1.751.800,00
2112	Erträge aus Ertragsanteilen	2.678.000,00	2.940.900,00	3.109.800,00	3.272.400,00	3.400.000,00
2113	Erträge aus Gebühren	1.487.000,00	1.487.000,00	1.492.000,00	1.492.000,00	1.495.000,00
2114	Erträge aus Leistungen	1.066.900,00	1.057.500,00	1.057.500,00	1.057.500,00	1.057.500,00
2115	Erträge aus Besitz und wirtschaftlicher Tätigkeit	48.800,00	37.300,00	37.300,00	37.300,00	37.300,00
2116	Erträge aus Veräußerung und sonstige Erträge	216.500,00	196.000,00	196.000,00	195.800,00	195.800,00
2117	Nicht finanzierungswirksame operative Erträge	82.600,00	0,00	0,00	0,00	0,00
212	Erträge aus Transfers	683.300,00	489.100,00	509.600,00	428.400,00	553.900,00
2121	Transferertrag von Trägern des öffentlichen Rechts	509.300,00	329.600,00	353.400,00	283.300,00	282.100,00
2122	Transferertrag von Beteiligungen	0,00	0,00	0,00	0,00	0,00
2123	Transferertrag von Unternehmen (mit Finanzunternehmen)	100,00	100,00	100,00	100,00	100,00
2124	Transferertrag von Haushalten und Organisationen ohne Erwerbscharakter	4.000,00	4.000,00	4.000,00	4.000,00	4.000,00
2125	Transferertrag vom Ausland	0,00	0,00	0,00	0,00	0,00
2126	Investitions- und Tilgungszuschüsse zwischen Unternehmungen und Betrieben der Gebietskörperschaft und der Gebietskörperschaft	0,00	0,00	0,00	0,00	0,00
2127	Nicht finanzierungswirksamer Transferertrag	169.900,00	155.400,00	152.100,00	141.000,00	267.700,00
213	Finanzerträge	3.600,00	3.600,00	3.600,00	3.600,00	3.600,00
2131	Erträge aus Zinsen	3.600,00	3.600,00	3.600,00	3.600,00	3.600,00
2132	Erträge aus Zinsen aus derivativen Finanzinstrumenten ohne Grundgeschäft	0,00	0,00	0,00	0,00	0,00
2133	Erträge aus Gewinnentnahmen von marktbestimmten Betrieben	0,00	0,00	0,00	0,00	0,00
2134	Sonstige Finanzerträge	0,00	0,00	0,00	0,00	0,00
2135	Erträge aus Dividenden/Gewinnausschüttungen	0,00	0,00	0,00	0,00	0,00
2136	Sonstige nicht finanzierungswirksame Finanzerträge	0,00	0,00	0,00	0,00	0,00
21	Summe Erträge	7.989.000,00	8.004.500,00	8.169.100,00	8.250.300,00	8.494.900,00
221	Personalaufwand	2.058.800,00	1.980.400,00	1.986.000,00	1.998.900,00	2.038.900,00
2211	Personalaufwand (Bezüge, Nebengeb., Mehrleistungen)	1.607.200,00	1.554.300,00	1.553.700,00	1.589.900,00	1.621.700,00
2212	Gesetzlicher und freiwilliger Sozialaufwand	424.300,00	426.100,00	432.300,00	409.000,00	417.200,00
2213	Sonstiger Personalaufwand	0,00	0,00	0,00	0,00	0,00
2214	Nicht finanzierungswirksamer Personalaufwand	27.300,00	0,00	0,00	0,00	0,00
222	Sachaufwand (ohne Transferaufwand)	4.107.700,00	4.038.200,00	4.038.900,00	3.987.400,00	4.025.000,00
2221	Gebrauchs- und Verbrauchsgüter, Handelswaren	231.500,00	231.200,00	231.200,00	231.200,00	231.100,00
2222	Verwaltungs- und Betriebsaufwand	299.100,00	298.500,00	298.500,00	301.000,00	302.000,00

MVAG	Mittelverwendungs- und aufbringungsgruppen (1. und 2. Ebene)	VA 2021	Plan 2022	Plan 2023	Plan 2024	Plan 2025
2223	Leasing- und Mietaufwand	206.100,00	208.100,00	208.100,00	208.100,00	208.100,00
2224	Instandhaltung	401.500,00	338.800,00	348.800,00	346.800,00	378.800,00
2225	Sonstiger Sachaufwand	1.510.500,00	1.484.300,00	1.480.400,00	1.484.800,00	1.488.900,00
2226	Nicht finanzierungswirksamer Sachaufwand	1.459.000,00	1.477.300,00	1.471.900,00	1.415.500,00	1.416.100,00
223	Transferaufwand (laufende Transfers und Kapitaltransfers)	2.309.100,00	2.378.900,00	2.459.800,00	2.539.800,00	2.612.100,00
2231	Transferaufwand an Träger des öffentlichen Rechts	2.101.000,00	2.170.800,00	2.250.700,00	2.330.700,00	2.402.000,00
2232	Transferaufwand an Beteiligungen	0,00	0,00	0,00	0,00	0,00
2233	Transferaufwand an Unternehmen (mit Finanzunternehmen)	63.400,00	63.400,00	63.400,00	63.400,00	63.400,00
2234	Transferaufwand an Haushalte und Organisationen ohne Erwerbscharakter	144.700,00	144.700,00	145.700,00	145.700,00	146.700,00
2235	Transferaufwand an das Ausland	0,00	0,00	0,00	0,00	0,00
2236	Investitions- und Tilgungszuschüsse zwischen Unternehmungen und Betrieben der Gebietskörperschaft und der Gebietskörperschaft	0,00	0,00	0,00	0,00	0,00
2237	Nicht finanzierungswirksamer Transferaufwand	0,00	0,00	0,00	0,00	0,00
224	Finanzaufwand	88.800,00	69.500,00	81.700,00	75.800,00	69.700,00
2241	Zinsen aus Finanzschulden, Finanzierungsleasing, Forderungskauf und derivativen Finanzinstrumenten mit Grundgeschäft	83.300,00	64.000,00	76.200,00	70.300,00	64.200,00
2242	Zinsen und sonstige Aufwendungen aus derivativen Finanzinstrumenten ohne Grundgeschäft	0,00	0,00	0,00	0,00	0,00
2243	Gewinnentnahmen von Unternehmungen und marktbestimmten Betrieben der Gebietskörperschaft (innerhalb der Gebietskörperschaft)	0,00	0,00	0,00	0,00	0,00
2244	Sonstiger Finanzaufwand	5.500,00	5.500,00	5.500,00	5.500,00	5.500,00
2245	Nicht finanzierungswirksamer Finanzaufwand	0,00	0,00	0,00	0,00	0,00
22	Summe Aufwendungen	8.564.400,00	8.467.000,00	8.566.400,00	8.601.900,00	8.745.700,00
SA0	Saldo (0) Nettoergebnis (21 - 22)	-575.400,00	-462.500,00	-397.300,00	-351.600,00	-250.800,00
230	Entnahmen von Haushaltsrücklagen	0,00	0,00	0,00	0,00	0,00
2301	Entnahmen von Haushaltsrücklagen	0,00	0,00	0,00	0,00	0,00
240	Zuweisung an Haushaltsrücklagen	0,00	0,00	0,00	0,00	0,00
2401	Zuweisung an Haushaltsrücklagen	0,00	0,00	0,00	0,00	0,00
23	Summe Haushaltsrücklagen	0,00	0,00	0,00	0,00	0,00
SA00	Nettoergebnis nach Zuweisung und Entnahmen von Haushaltsrücklagen (Saldo 0 +/- SU23)	-575.400,00	-462.500,00	-397.300,00	-351.600,00	-250.800,00

MFP - Ergebnishaushalt Gesamt 1. und 2. Ebene
- bereinigt um interne Vergütungen

MVAG	Mittelverwendungs- und aufbringungsgruppen (1. und 2. Ebene)	VA 2021	Plan 2022	Plan 2023	Plan 2024	Plan 2025
211	Erträge aus der operativen Verwaltungstätigkeit	6.405.000,00	6.614.700,00	6.758.800,00	6.921.200,00	7.040.300,00
2111	Erträge aus eigenen Abgaben	1.722.300,00	1.793.100,00	1.763.300,00	1.763.300,00	1.751.800,00
2112	Erträge aus Ertragsanteilen	2.678.000,00	2.940.900,00	3.109.800,00	3.272.400,00	3.400.000,00
2113	Erträge aus Gebühren	1.487.000,00	1.487.000,00	1.492.000,00	1.492.000,00	1.495.000,00
2114	Erträge aus Leistungen	169.800,00	160.400,00	160.400,00	160.400,00	160.400,00
2115	Erträge aus Besitz und wirtschaftlicher Tätigkeit	48.800,00	37.300,00	37.300,00	37.300,00	37.300,00
2116	Erträge aus Veräußerung und sonstige Erträge	216.500,00	196.000,00	196.000,00	195.800,00	195.800,00
2117	Nicht finanzierungswirksame operative Erträge	82.600,00	0,00	0,00	0,00	0,00
212	Erträge aus Transfers	683.300,00	489.100,00	509.600,00	428.400,00	553.900,00
2121	Transferertrag von Trägern des öffentlichen Rechts	509.300,00	329.600,00	353.400,00	283.300,00	282.100,00
2122	Transferertrag von Beteiligungen	0,00	0,00	0,00	0,00	0,00
2123	Transferertrag von Unternehmen (mit Finanzunternehmen)	100,00	100,00	100,00	100,00	100,00
2124	Transferertrag von Haushalten und Organisationen ohne Erwerbscharakter	4.000,00	4.000,00	4.000,00	4.000,00	4.000,00
2125	Transferertrag vom Ausland	0,00	0,00	0,00	0,00	0,00
2126	Investitions- und Tilgungszuschüsse zwischen Unternehmungen und Betrieben der Gebietskörperschaft und der Gebietskörperschaft	0,00	0,00	0,00	0,00	0,00
2127	Nicht finanzierungswirksamer Transferertrag	169.900,00	155.400,00	152.100,00	141.000,00	267.700,00
213	Finanzerträge	3.600,00	3.600,00	3.600,00	3.600,00	3.600,00
2131	Erträge aus Zinsen	3.600,00	3.600,00	3.600,00	3.600,00	3.600,00
2132	Erträge aus Zinsen aus derivativen Finanzinstrumenten ohne Grundgeschäft	0,00	0,00	0,00	0,00	0,00
2133	Erträge aus Gewinnentnahmen von marktbestimmten Betrieben	0,00	0,00	0,00	0,00	0,00
2134	Sonstige Finanzerträge	0,00	0,00	0,00	0,00	0,00
2135	Erträge aus Dividenden/Gewinnausschüttungen	0,00	0,00	0,00	0,00	0,00
2136	Sonstige nicht finanzierungswirksame Finanzerträge	0,00	0,00	0,00	0,00	0,00
21	Summe Erträge	7.091.900,00	7.107.400,00	7.272.000,00	7.353.200,00	7.597.800,00
221	Personalaufwand	2.058.800,00	1.980.400,00	1.986.000,00	1.998.900,00	2.038.900,00
2211	Personalaufwand (Bezüge, Nebengeb., Mehrleistungen)	1.607.200,00	1.554.300,00	1.553.700,00	1.589.900,00	1.621.700,00
2212	Gesetzlicher und freiwilliger Sozialaufwand	424.300,00	426.100,00	432.300,00	409.000,00	417.200,00
2213	Sonstiger Personalaufwand	0,00	0,00	0,00	0,00	0,00
2214	Nicht finanzierungswirksamer Personalaufwand	27.300,00	0,00	0,00	0,00	0,00
222	Sachaufwand (ohne Transferaufwand)	3.210.600,00	3.141.100,00	3.141.800,00	3.090.300,00	3.127.900,00
2221	Gebrauchs- und Verbrauchsgüter, Handelswaren	231.500,00	231.200,00	231.200,00	231.200,00	231.100,00
2222	Verwaltungs- und Betriebsaufwand	299.100,00	298.500,00	298.500,00	301.000,00	302.000,00

MVAG	Mittelverwendungs- und aufbringungsgruppen (1. und 2. Ebene)	VA 2021	Plan 2022	Plan 2023	Plan 2024	Plan 2025
2223	Leasing- und Mietaufwand	206.100,00	208.100,00	208.100,00	208.100,00	208.100,00
2224	Instandhaltung	401.500,00	338.800,00	348.800,00	346.800,00	378.800,00
2225	Sonstiger Sachaufwand	613.400,00	587.200,00	583.300,00	587.700,00	591.800,00
2226	Nicht finanzierungswirksamer Sachaufwand	1.459.000,00	1.477.300,00	1.471.900,00	1.415.500,00	1.416.100,00
223	Transferaufwand (laufende Transfers und Kapitaltransfers)	2.309.100,00	2.378.900,00	2.459.800,00	2.539.800,00	2.612.100,00
2231	Transferaufwand an Träger des öffentlichen Rechts	2.101.000,00	2.170.800,00	2.250.700,00	2.330.700,00	2.402.000,00
2232	Transferaufwand an Beteiligungen	0,00	0,00	0,00	0,00	0,00
2233	Transferaufwand an Unternehmen (mit Finanzunternehmen)	63.400,00	63.400,00	63.400,00	63.400,00	63.400,00
2234	Transferaufwand an Haushalte und Organisationen ohne Erwerbscharakter	144.700,00	144.700,00	145.700,00	145.700,00	146.700,00
2235	Transferaufwand an das Ausland	0,00	0,00	0,00	0,00	0,00
2236	Investitions- und Tilgungszuschüsse zwischen Unternehmungen und Betrieben der Gebietskörperschaft und der Gebietskörperschaft	0,00	0,00	0,00	0,00	0,00
2237	Nicht finanzierungswirksamer Transferaufwand	0,00	0,00	0,00	0,00	0,00
224	Finanzaufwand	88.800,00	69.500,00	81.700,00	75.800,00	69.700,00
2241	Zinsen aus Finanzschulden, Finanzierungsleasing, Forderungskauf und derivativen Finanzinstrumenten mit Grundgeschäft	83.300,00	64.000,00	76.200,00	70.300,00	64.200,00
2242	Zinsen und sonstige Aufwendungen aus derivativen Finanzinstrumenten ohne Grundgeschäft	0,00	0,00	0,00	0,00	0,00
2243	Gewinnentnahmen von Unternehmungen und marktbestimmten Betrieben der Gebietskörperschaft (innerhalb der Gebietskörperschaft)	0,00	0,00	0,00	0,00	0,00
2244	Sonstiger Finanzaufwand	5.500,00	5.500,00	5.500,00	5.500,00	5.500,00
2245	Nicht finanzierungswirksamer Finanzaufwand	0,00	0,00	0,00	0,00	0,00
22	Summe Aufwendungen	7.667.300,00	7.569.900,00	7.669.300,00	7.704.800,00	7.848.600,00
SA0	Saldo (0) Nettoergebnis (21 - 22)	-575.400,00	-462.500,00	-397.300,00	-351.600,00	-250.800,00
230	Entnahmen von Haushaltsrücklagen	0,00	0,00	0,00	0,00	0,00
2301	Entnahmen von Haushaltsrücklagen	0,00	0,00	0,00	0,00	0,00
240	Zuweisung an Haushaltsrücklagen	0,00	0,00	0,00	0,00	0,00
2401	Zuweisung an Haushaltsrücklagen	0,00	0,00	0,00	0,00	0,00
23	Summe Haushaltsrücklagen	0,00	0,00	0,00	0,00	0,00
SA00	Nettoergebnis nach Zuweisung und Entnahmen von Haushaltsrücklagen (Saldo 0 +/- SU23)	-575.400,00	-462.500,00	-397.300,00	-351.600,00	-250.800,00

MFP - Ergebnishaushalt Gesamt 1. Ebene
- interne Vergütungen enthalten

MVAG	Mittelverwendungs- und -aufbringungsgruppen (1. Ebene)	VA 2021	Plan 2022	Plan 2023	Plan 2024	Plan 2025
211	Erträge aus der operativen Verwaltungstätigkeit	7.302.100,00	7.511.800,00	7.655.900,00	7.818.300,00	7.937.400,00
212	Erträge aus Transfers	683.300,00	489.100,00	509.600,00	428.400,00	553.900,00
213	Finanzerträge	3.600,00	3.600,00	3.600,00	3.600,00	3.600,00
21	Summe Erträge	7.989.000,00	8.004.500,00	8.169.100,00	8.250.300,00	8.494.900,00
221	Personalaufwand	2.058.800,00	1.980.400,00	1.986.000,00	1.998.900,00	2.038.900,00
222	Sachaufwand (ohne Transferaufwand)	4.107.700,00	4.038.200,00	4.038.900,00	3.987.400,00	4.025.000,00
223	Transferaufwand (laufende Transfers und Kapitaltransfers)	2.309.100,00	2.378.900,00	2.459.800,00	2.539.800,00	2.612.100,00
224	Finanzaufwand	88.800,00	69.500,00	81.700,00	75.800,00	69.700,00
22	Summe Aufwendungen	8.564.400,00	8.467.000,00	8.566.400,00	8.601.900,00	8.745.700,00
SA0	Saldo (0) Nettoergebnis (21 - 22)	-575.400,00	-462.500,00	-397.300,00	-351.600,00	-250.800,00
230	Entnahmen von Haushaltsrücklagen	0,00	0,00	0,00	0,00	0,00
240	Zuweisung an Haushaltsrücklagen	0,00	0,00	0,00	0,00	0,00
23	Summe Haushaltsrücklagen	0,00	0,00	0,00	0,00	0,00
SA00	Nettoergebnis nach Zuweisung und Entnahmen von Haushaltsrücklagen (Saldo 0 +/- SU23)	-575.400,00	-462.500,00	-397.300,00	-351.600,00	-250.800,00

MFP - Ergebnishaushalt Gesamt 1. Ebene
- bereinigt um interne Vergütungen

MVAG	Mittelverwendungs- und -aufbringungsgruppen (1. Ebene)	VA 2021	Plan 2022	Plan 2023	Plan 2024	Plan 2025
211	Erträge aus der operativen Verwaltungstätigkeit	6.405.000,00	6.614.700,00	6.758.800,00	6.921.200,00	7.040.300,00
212	Erträge aus Transfers	683.300,00	489.100,00	509.600,00	428.400,00	553.900,00
213	Finanzerträge	3.600,00	3.600,00	3.600,00	3.600,00	3.600,00
21	Summe Erträge	7.091.900,00	7.107.400,00	7.272.000,00	7.353.200,00	7.597.800,00
221	Personalaufwand	2.058.800,00	1.980.400,00	1.986.000,00	1.998.900,00	2.038.900,00
222	Sachaufwand (ohne Transferaufwand)	3.210.600,00	3.141.100,00	3.141.800,00	3.090.300,00	3.127.900,00
223	Transferaufwand (laufende Transfers und Kapitaltransfers)	2.309.100,00	2.378.900,00	2.459.800,00	2.539.800,00	2.612.100,00
224	Finanzaufwand	88.800,00	69.500,00	81.700,00	75.800,00	69.700,00
22	Summe Aufwendungen	7.667.300,00	7.569.900,00	7.669.300,00	7.704.800,00	7.848.600,00
SA0	Saldo (0) Nettoergebnis (21 - 22)	-575.400,00	-462.500,00	-397.300,00	-351.600,00	-250.800,00
230	Entnahmen von Haushaltsrücklagen	0,00	0,00	0,00	0,00	0,00
240	Zuweisung an Haushaltsrücklagen	0,00	0,00	0,00	0,00	0,00
23	Summe Haushaltsrücklagen	0,00	0,00	0,00	0,00	0,00
SA00	Nettoergebnis nach Zuweisung und Entnahmen von Haushaltsrücklagen (Saldo 0 +/- SU23)	-575.400,00	-462.500,00	-397.300,00	-351.600,00	-250.800,00

MFP - Ergebnisvoranschlag Detailnachweis

	MVAG	QU	EH	VA 2021	Plan 2022	Plan 2023	Plan 2024	Plan 2025
0 Vertretungskörper und allgemeine Verwaltung								
00	Gewählte Gemeindeorgane							
000	Gewählte Gemeindeorgane							
000000	Gemeindepolitiker							
Mittelaufbringung (Erträge, Einzahlungen)								
Summe Mittelaufbr.	000	Gewählte Gemeindeorgane		0,00	0,00	0,00	0,00	0,00
	00	Gewählte Gemeindeorgane		0,00	0,00	0,00	0,00	0,00
000000	Gemeindepolitiker							
Mittelverwendung (Aufwendungen, Auszahlungen)								
1/000000-582000	BVA-Beitrag Politiker	2212	20	10.400,00	10.700,00	10.900,00	11.100,00	11.300,00
1/000000-631000	Telefon	2222	24	800,00	800,00	800,00	800,00	800,00
1/000000-670000	Versicherungen	2222	24	3.500,00	3.500,00	3.500,00	3.500,00	3.500,00
1/000000-721000	Politikerbezüge	2225	22	166.900,00	178.600,00	182.200,00	186.100,00	189.900,00
1/000000-721500	Diäten - Reisegebühren	2225	22	2.000,00	2.000,00	2.000,00	2.000,00	2.000,00
1/000000-752000	Bgm. ÖPAG Pensionsbeitrag	2231	26	5.600,00	5.600,00	5.600,00	5.600,00	5.600,00
1/000000-757000	Schulung Funktionäre	2234	27	10.500,00	10.500,00	10.500,00	10.500,00	10.500,00
Summe Mittelverw.	000	Gewählte Gemeindeorgane		199.700,00	211.700,00	215.500,00	219.600,00	223.600,00
	00	Gewählte Gemeindeorgane		199.700,00	211.700,00	215.500,00	219.600,00	223.600,00
Saldo	000	Gewählte Gemeindeorgane		-199.700,00	-211.700,00	-215.500,00	-219.600,00	-223.600,00
	00	Gewählte Gemeindeorgane		-199.700,00	-211.700,00	-215.500,00	-219.600,00	-223.600,00
01	Hauptverwaltung							
010	Zentralamt							
010000	Gemeindeamt							
Mittelaufbringung (Erträge, Einzahlungen)								
2/010000+810000	sonst. Rückers., Erlöse-Porto	2114	13	200,00	200,00	200,00	200,00	200,00
2/010000+811000	Vermietung Einnahmen (auch Hochzeiten ab 2018)	2115	14	4.500,00	4.500,00	4.500,00	4.500,00	4.500,00
2/010000+816000	Verwaltungs-u.Personalkostenersatz (neu ab 2014)	2114	13	412.000,00	412.000,00	412.000,00	412.000,00	412.000,00
2/010000+816100	Ersatz Buchführung - MS-Gde. Gars (neu ab 2014)	2114	13	3.700,00	3.700,00	3.700,00	3.700,00	3.700,00
2/010000+817000	Erträge aus der Auflösung von sonstigen Rückstellungen	2117		37.400,00	0,00	0,00	0,00	0,00
2/010000+828000	Druckerei, Kopien Ersätze	2116	18	500,00	500,00	500,00	300,00	300,00
2/010000+860000	AMS (Altersteilzeit)	2121	15	18.000,00	3.000,00	0,00	0,00	0,00
Summe Mittelaufbr.	010	Zentralamt		476.300,00	423.900,00	420.900,00	420.700,00	420.700,00

		MVAG QU EH	VA 2021	Plan 2022	Plan 2023	Plan 2024	Plan 2025
010000	Gemeindeamt						
Mittelverwendung (Aufwendungen, Auszahlungen)							
1/010000-451000	Beheizung	2221 23	17.000,00	17.000,00	17.000,00	17.000,00	17.000,00
1/010000-454000	Reinigungsmittel	2221 23	2.000,00	2.000,00	2.000,00	2.000,00	2.000,00
1/010000-456000	Bürobedarf	2221 23	1.300,00	1.000,00	1.000,00	1.000,00	1.000,00
1/010000-457000	Druckwerke, Kuverts	2221 23	2.000,00	2.000,00	2.000,00	2.000,00	2.000,00
1/010000-457500	Kopierpapier, Kprierbedarf (Heftklammern etc.).	2221 23	2.000,00	2.000,00	2.000,00	2.000,00	2.000,00
1/010000-458000	Dienstbekleidung, Impfung, Apotheke , Brillen, Implantate	2221 23	500,00	500,00	500,00	500,00	500,00
1/010000-510000	Geldbezüge Verwaltung (Angestellte)	2211 20	452.500,00	408.900,00	384.400,00	395.900,00	403.800,00
1/010000-511000	Geldbezüge Verwaltung (Arbeiter)	2211 20	14.700,00	14.400,00	14.700,00	15.000,00	15.300,00
1/010000-566000	Dienstjubiläum	2212 20	0,00	0,00	6.100,00	0,00	0,00
1/010000-580000	DGBT Ausgl.fonds FB	2212 20	16.200,00	17.400,00	17.700,00	18.000,00	18.400,00
1/010000-582000	DGBT SV	2212 20	97.400,00	89.800,00	91.600,00	93.000,00	94.900,00
1/010000-591000	Dotierung von Rückstellungen für Abfertigungen	2214	5.200,00	0,00	0,00	0,00	0,00
1/010000-592000	Dotierung von Rückstellungen für Jubiläumszuwendungen	2214	2.100,00	0,00	0,00	0,00	0,00
1/010000-600000	Strom	2222 24	4.000,00	4.000,00	4.000,00	4.000,00	4.000,00
1/010000-614000	Instandhaltung Gebäude	2224 24	2.500,00	2.500,00	2.500,00	2.500,00	2.500,00
1/010000-630000	Porto	2222 24	15.500,00	15.500,00	15.500,00	15.500,00	15.500,00
1/010000-631000	Telefon, Rundfunkgebühr	2222 24	4.500,00	4.500,00	4.500,00	4.500,00	4.500,00
1/010000-640000	Rechts- und Beratungskosten	2222 24	1.000,00	1.000,00	1.000,00	1.000,00	1.000,00
1/010000-670000	Versicherungen	2222 24	3.000,00	3.000,00	3.000,00	3.000,00	3.000,00
1/010000-680000	Planmäßige Abschreibung	2226	6.700,00	6.700,00	6.700,00	3.700,00	4.700,00
1/010000-705000	Miet-Service Kopierer	2223 24	14.500,00	14.500,00	14.500,00	14.500,00	14.500,00
1/010000-710000	öfft. Abgaben HUG, AVH	2225 24	1.300,00	1.300,00	1.300,00	1.300,00	1.300,00
1/010000-723000	Weihnachtsgutschein	2225 24	800,00	800,00	800,00	800,00	800,00
1/010000-724000	Reisegebühren Bedienstete	2225 24	1.000,00	1.000,00	1.000,00	1.000,00	1.000,00
1/010000-728000	E-Government	2225 24	500,00	500,00	500,00	500,00	500,00
1/010000-728500	Vergütung Eigenleistung Gemeindebau	2225 24	9.000,00	9.000,00	9.000,00	9.000,00	9.000,00
Summe Mittelverw.	010 Zentralamt		677.200,00	619.300,00	603.300,00	607.700,00	619.200,00
Saldo	010 Zentralamt		-200.900,00	-195.400,00	-182.400,00	-187.000,00	-198.500,00
015	Pressestelle, Amtsblatt und Öffentlichkeitsarbeit						
015000	Pressestelle, Amtsblatt und Öffentl ichtkeitsarbeit						
Mittelaufbringung (Erträge, Einzahlungen)							
Summe Mittelaufbr.	015 Pressestelle, Amtsblatt und Öffentlichkeitsarbeit		0,00	0,00	0,00	0,00	0,00

	MVAG	QU	EH	VA 2021	Plan 2022	Plan 2023	Plan 2024	Plan 2025
021000								
Statistisches Amt								
Mittelverwendung (Aufwendungen, Auszahlungen)								
Summe Mittelverw.	021		Statistisches Amt	0,00	0,00	0,00	0,00	0,00
Saldo	021		Statistisches Amt	700,00	700,00	700,00	700,00	700,00
022								
Standesamt								
022000								
Standesamt								
Mittelaufbringung (Erträge, Einzahlungen)								
Summe Mittelaufbr.	022		Standesamt	0,00	0,00	0,00	0,00	0,00
022000								
Standesamt								
Mittelverwendung (Aufwendungen, Auszahlungen)								
1/022000-456000			Standesamt Bürobedarf Druckw.	2221 23	500,00	500,00	500,00	500,00
1/022000-510000			Personalaufwand	2211 20	30.200,00	29.800,00	30.400,00	31.600,00
1/022000-580000			DGBT Ausgl.fonds FB	2212 20	1.200,00	1.300,00	1.300,00	1.300,00
1/022000-582000			DGBTG SV	2212 20	6.500,00	6.800,00	6.800,00	7.100,00
1/022000-592000			Dotierung von Rückstellungen für Jubiläumszuwendungen	2214	200,00	0,00	0,00	0,00
1/022000-723000			Repräsentation - Gutscheine	2225 24	100,00	100,00	100,00	100,00
1/022000-728000			Schulung Standesamt/Staatsbürgersch	2225 24	1.000,00	1.000,00	1.000,00	1.000,00
1/022000-728500			Vergütung Eigenleistung Gemeindebau	2225 24	1.000,00	1.000,00	1.000,00	1.000,00
Summe Mittelverw.	022		Standesamt	40.700,00	40.500,00	41.100,00	41.900,00	42.600,00
Saldo	022		Standesamt	-40.700,00	-40.500,00	-41.100,00	-41.900,00	-42.600,00
024								
Wahlamt								
024000								
Wahlamt								
Mittelaufbringung (Erträge, Einzahlungen)								
2/024000+816000			Kostenbeiträge für Wahlen	2114 13	2.000,00	2.000,00	2.000,00	2.000,00
Summe Mittelaufbr.	024		Wahlamt	2.000,00	2.000,00	2.000,00	2.000,00	2.000,00
024000								
Wahlamt								
Mittelverwendung (Aufwendungen, Auszahlungen)								
1/024000-728000			Entgelte für Wahlen	2225 24	2.000,00	5.000,00	2.000,00	2.000,00
1/024000-728500			Vergütung Eigenleistung Gemeindebau	2225 24	1.000,00	1.000,00	1.000,00	1.000,00
Summe Mittelverw.	024		Wahlamt	3.000,00	6.000,00	3.000,00	3.000,00	3.000,00
Saldo	024		Wahlamt	-1.000,00	-4.000,00	-1.000,00	-1.000,00	-1.000,00

	MVAG	QU	EH	VA 2021	Plan 2022	Plan 2023	Plan 2024	Plan 2025
025								
025000								
Mittelaufbringung (Erträge, Einzahlungen)								
Summe Mittelaufbr.	025	Staatsbürgerschaft		0,00	0,00	0,00	0,00	0,00
025000		Staatsbürgerschaft						
Mittelverwendung (Aufwendungen, Auszahlungen)								
1/025000-456000	Staatsbg.schaft	Bürobedarf div	2221 23	100,00	100,00	100,00	100,00	100,00
Summe Mittelverw.	025	Staatsbürgerschaft		100,00	100,00	100,00	100,00	100,00
Saldo	025	Staatsbürgerschaft		-100,00	-100,00	-100,00	-100,00	-100,00
029								
029000								
Mittelaufbringung (Erträge, Einzahlungen)								
2/029000+813000	Erträge aus der Auflösung von Investitionszuschüssen (Kapitaltransfers)		2127	1.400,00	1.400,00	1.400,00	1.400,00	2.800,00
Summe Mittelaufbr.	029	Amtsgebäude		1.400,00	1.400,00	1.400,00	1.400,00	2.800,00
	02	Hauptverwaltung		4.100,00	4.100,00	4.100,00	4.100,00	5.500,00
029000		Amtsgebäude						
Mittelverwendung (Aufwendungen, Auszahlungen)								
1/029000-680000	Planmäßige Abschreibung		2226	30.200,00	30.100,00	29.900,00	29.700,00	29.600,00
Summe Mittelverw.	029	Amtsgebäude		30.200,00	30.100,00	29.900,00	29.700,00	29.600,00
	02	Hauptverwaltung		74.000,00	76.700,00	74.100,00	74.700,00	75.300,00
Saldo	029	Amtsgebäude		-28.800,00	-28.700,00	-28.500,00	-28.300,00	-26.800,00
	02	Hauptverwaltung		-69.900,00	-72.600,00	-70.000,00	-70.600,00	-69.800,00
03								
031								
031000								
Mittelaufbringung (Erträge, Einzahlungen)								
Summe Mittelaufbr.	031	Amt für Raumordnung und Raumplanung		0,00	0,00	0,00	0,00	0,00
	03	Bauverwaltung		0,00	0,00	0,00	0,00	0,00

	MVAG QU EH	VA 2021	Plan 2022	Plan 2023	Plan 2024	Plan 2025
031000	Amt für Raumordnung und Raumplanung					
Mittelverwendung (Aufwendungen, Auszahlungen)						
1/031000-680000	Planmäßige Abschreibung	2226	5.600,00	5.600,00	2.800,00	0,00
1/031000-728000	Flächenwidmungs-/Bebauungsplan	2225 24	0,00	400,00	400,00	400,00
Summe Mittelverw.	031 Amt für Raumordnung und Raumplanung		5.600,00	6.000,00	3.200,00	400,00
	03 Bauverwaltung		5.600,00	6.000,00	3.200,00	400,00
Saldo	031 Amt für Raumordnung und Raumplanung		-5.600,00	-6.000,00	-3.200,00	0,00
	03 Bauverwaltung		-5.600,00	-6.000,00	-3.200,00	0,00
06	Sonstige Maßnahmen					
060	Beiträge an Verbände, Vereine oder sonstige Organisationen					
060000	Beiträge an Verbände, Vereine oder sonstige Organisationen					
Mittelaufbringung (Erträge, Einzahlungen)						
Summe Mittelaufbr.	060 Beiträge an Verbände, Vereine oder sonstige Organisationen		0,00	0,00	0,00	0,00
060000	Beiträge an Verbände, Vereine oder sonstige Organisationen					
Mittelverwendung (Aufwendungen, Auszahlungen)						
1/060000-726000	Mitgliedsbeiträge	2225 24	26.500,00	26.500,00	26.500,00	26.500,00
Summe Mittelverw.	060 Beiträge an Verbände, Vereine oder sonstige Organisationen		26.500,00	26.500,00	26.500,00	26.500,00
Saldo	060 Beiträge an Verbände, Vereine oder sonstige Organisationen		-26.500,00	-26.500,00	-26.500,00	-26.500,00
061	Sonstige Subventionen					
061000	Sonstige Subventionen					
Mittelaufbringung (Erträge, Einzahlungen)						
Summe Mittelaufbr.	061 Sonstige Subventionen		0,00	0,00	0,00	0,00
061000	Sonstige Subventionen					
Mittelverwendung (Aufwendungen, Auszahlungen)						
1/061000-777000	Vereinssubventionen allg.	2234 44	2.000,00	2.000,00	2.000,00	2.000,00
Summe Mittelverw.	061 Sonstige Subventionen		2.000,00	2.000,00	2.000,00	2.000,00
Saldo	061 Sonstige Subventionen		-2.000,00	-2.000,00	-2.000,00	-2.000,00
062	Ehrungen und Auszeichnungen					
062000	Ehrungen und Auszeichnungen					
Mittelaufbringung (Erträge, Einzahlungen)						
Summe Mittelaufbr.	062 Ehrungen und Auszeichnungen		0,00	0,00	0,00	0,00

	MVAG	QU	EH	VA 2021	Plan 2022	Plan 2023	Plan 2024	Plan 2025
062000	Ehrungen und Auszeichnungen							
Mittelverwendung (Aufwendungen, Auszahlungen)								
1/062000-723000	div.	Ausgaben f.Ehrung	2225 24	6.000,00	6.000,00	6.000,00	6.000,00	6.000,00
Summe Mittelverw.	062	Ehrungen und Auszeichnungen		6.000,00	6.000,00	6.000,00	6.000,00	6.000,00
Saldo	062	Ehrungen und Auszeichnungen		-6.000,00	-6.000,00	-6.000,00	-6.000,00	-6.000,00
063	Städtekontakte und Partnerschaften							
063000	Städtekontakte und Partnerschaften							
Mittelaufbringung (Erträge, Einzahlungen)								
Summe Mittelaufbr.	063	Städtekontakte und Partnerschaften		0,00	0,00	0,00	0,00	0,00
	06	Sonstige Maßnahmen		0,00	0,00	0,00	0,00	0,00
063000	Städtekontakte und Partnerschaften							
Mittelverwendung (Aufwendungen, Auszahlungen)								
1/063000-723000	div.	Ausgaben Partnerschaften	2225 24	1.500,00	1.500,00	1.500,00	1.500,00	1.500,00
Summe Mittelverw.	063	Städtekontakte und Partnerschaften		1.500,00	1.500,00	1.500,00	1.500,00	1.500,00
	06	Sonstige Maßnahmen		36.000,00	36.000,00	36.000,00	36.000,00	36.000,00
Saldo	063	Städtekontakte und Partnerschaften		-1.500,00	-1.500,00	-1.500,00	-1.500,00	-1.500,00
	06	Sonstige Maßnahmen		-36.000,00	-36.000,00	-36.000,00	-36.000,00	-36.000,00
08	Pensionen (soweit nicht aufgeteilt)							
080	Pensionen (soweit nicht aufgeteilt)							
080000	Pensionen (soweit nicht aufgeteilt)							
Mittelaufbringung (Erträge, Einzahlungen)								
Summe Mittelaufbr.	080	Pensionen (soweit nicht aufgeteilt)		0,00	0,00	0,00	0,00	0,00
	08	Pensionen (soweit nicht aufgeteilt)		0,00	0,00	0,00	0,00	0,00
080000	Pensionen (soweit nicht aufgeteilt)							
Mittelverwendung (Aufwendungen, Auszahlungen)								
1/080000-760000	Pension	Gemeindepersonal	2234 21	1.000,00	1.000,00	1.000,00	1.000,00	1.000,00
Summe Mittelverw.	080	Pensionen (soweit nicht aufgeteilt)		1.000,00	1.000,00	1.000,00	1.000,00	1.000,00
	08	Pensionen (soweit nicht aufgeteilt)		1.000,00	1.000,00	1.000,00	1.000,00	1.000,00
Saldo	080	Pensionen (soweit nicht aufgeteilt)		-1.000,00	-1.000,00	-1.000,00	-1.000,00	-1.000,00
	08	Pensionen (soweit nicht aufgeteilt)		-1.000,00	-1.000,00	-1.000,00	-1.000,00	-1.000,00

	MVAG	QU	EH	VA 2021	Plan 2022	Plan 2023	Plan 2024	Plan 2025
09								
091								
091000								
Mittelaufbringung (Erträge, Einzahlungen)								
Summe Mittelaufbr.	091			0,00	0,00	0,00	0,00	0,00
091000								
Mittelverwendung (Aufwendungen, Auszahlungen)								
1/091000-728000	Schulung der Bediensteten		2225 24	6.000,00	2.500,00	2.500,00	2.500,00	2.500,00
Summe Mittelverw.	091			6.000,00	2.500,00	2.500,00	2.500,00	2.500,00
Saldo	091			-6.000,00	-2.500,00	-2.500,00	-2.500,00	-2.500,00
094								
094000								
Mittelaufbringung (Erträge, Einzahlungen)								
Summe Mittelaufbr.	094			0,00	0,00	0,00	0,00	0,00
	09			0,00	0,00	0,00	0,00	0,00
	0			480.400,00	428.000,00	425.000,00	424.800,00	426.200,00
094000								
Mittelverwendung (Aufwendungen, Auszahlungen)								
1/094000-728000	Gemeinschaftspflege Personal		2225 24	3.500,00	3.500,00	3.500,00	3.500,00	3.500,00
Summe Mittelverw.	094			3.500,00	3.500,00	3.500,00	3.500,00	3.500,00
	09			9.500,00	6.000,00	6.000,00	6.000,00	6.000,00
	0			1.056.100,00	1.011.300,00	993.700,00	997.200,00	1.014.400,00
Saldo	094			-3.500,00	-3.500,00	-3.500,00	-3.500,00	-3.500,00
	09			-9.500,00	-6.000,00	-6.000,00	-6.000,00	-6.000,00
	0			-575.700,00	-583.300,00	-568.700,00	-572.400,00	-588.200,00

	MVAG	QU	EH	VA 2021	Plan 2022	Plan 2023	Plan 2024	Plan 2025
1 Öffentliche Ordnung und Sicherheit								
13	Sonderpolizei							
131	Bau- und Feuerpolizei							
131000	Bau- und Feuerpolizei							
Mittelaufbringung (Erträge, Einzahlungen)								
2/131000+816000	Sachverständigengebühren		2114 13	15.000,00	15.000,00	15.000,00	15.000,00	15.000,00
Summe Mittelaufbr.	131	Bau- und Feuerpolizei		15.000,00	15.000,00	15.000,00	15.000,00	15.000,00
131000	Bau- und Feuerpolizei							
Mittelverwendung (Aufwendungen, Auszahlungen)								
1/131000-640000	Sachverständigenhonorar		2222 24	15.000,00	15.000,00	15.000,00	15.000,00	15.000,00
Summe Mittelverw.	131	Bau- und Feuerpolizei		15.000,00	15.000,00	15.000,00	15.000,00	15.000,00
Saldo	131	Bau- und Feuerpolizei		0,00	0,00	0,00	0,00	0,00
133	Veterinärpolizei							
133000	Veterinärpolizei							
Mittelaufbringung (Erträge, Einzahlungen)								
2/133000+808000	Hundemarken Verkaufserlös		2116 16	100,00	100,00	100,00	100,00	100,00
Summe Mittelaufbr.	133	Veterinärpolizei		100,00	100,00	100,00	100,00	100,00
	13	Sonderpolizei		15.100,00	15.100,00	15.100,00	15.100,00	15.100,00
133000	Veterinärpolizei							
Mittelverwendung (Aufwendungen, Auszahlungen)								
1/133000-728000	Hundemarken		2225 24	100,00	100,00	100,00	100,00	100,00
Summe Mittelverw.	133	Veterinärpolizei		100,00	100,00	100,00	100,00	100,00
	13	Sonderpolizei		15.100,00	15.100,00	15.100,00	15.100,00	15.100,00
Saldo	133	Veterinärpolizei		0,00	0,00	0,00	0,00	0,00
	13	Sonderpolizei		0,00	0,00	0,00	0,00	0,00
16	Feuerwehrwesen							
163	Freiwillige Feuerwehren							
163000	Freiwillige Feuerwehren							
Mittelaufbringung (Erträge, Einzahlungen)								
2/163000+810100	div. Rückersätze FF		2114 13	3.500,00	3.500,00	3.500,00	3.500,00	3.500,00
Summe Mittelaufbr.	163	Freiwillige Feuerwehren		3.500,00	3.500,00	3.500,00	3.500,00	3.500,00

		MVAG QU EH	VA 2021	Plan 2022	Plan 2023	Plan 2024	Plan 2025
163000	Freiwillige Feuerwehren						
Mittelverwendung (Aufwendungen, Auszahlungen)							
1/163000-451000	Beheizung	2221 23	4.000,00	4.000,00	4.000,00	4.000,00	4.000,00
1/163000-600000	Strom	2222 24	15.700,00	15.700,00	15.700,00	15.700,00	15.700,00
1/163000-614000	Instandhaltung allg. Feuerwehr	2224 24	20.000,00	20.000,00	20.000,00	20.000,00	20.000,00
1/163000-670000	Versicherungen	2222 24	11.000,00	11.000,00	11.000,00	11.000,00	11.000,00
1/163000-680000	Planmäßige Abschreibung	2226	24.500,00	24.500,00	24.500,00	24.500,00	24.500,00
1/163000-700000	Mieten inklusive Betriebskosten (FF-Haus Gars, Parkplatz, Halle)	2223 24	70.000,00	70.000,00	70.000,00	70.000,00	70.000,00
1/163000-710000	öfft. Abgaben HUG, AVH	2225 24	5.200,00	5.200,00	5.200,00	5.200,00	5.200,00
1/163000-723000	Repräsentationsausgaben	2225 24	1.000,00	1.000,00	1.000,00	1.000,00	1.000,00
1/163000-728500	Vergütung Eigenleistung Gemeindebau	2225 24	10.000,00	10.000,00	10.000,00	10.000,00	10.000,00
1/163000-754000	Beiträge an FF, FF Unterstützungsfonds, Alarmierung	2231 26	24.000,00	24.000,00	24.000,00	24.000,00	24.000,00
Summe Mittelverw.	163	Freiwillige Feuerwehren	185.400,00	185.400,00	185.400,00	185.400,00	185.400,00
163100	Freiwillige Feuerwehr						
Mittelaufbringung (Erträge, Einzahlungen)							
Summe Mittelaufbr.	163100	Freiwillige Feuerwehr	0,00	0,00	0,00	0,00	0,00
163100	Freiwillige Feuerwehr						
Mittelverwendung (Aufwendungen, Auszahlungen)							
1/163100-650000	Zinsen	2241 25	1.200,00	1.100,00	1.000,00	1.000,00	1.000,00
Summe Mittelverw.	163100	Freiwillige Feuerwehr	1.200,00	1.100,00	1.000,00	1.000,00	1.000,00
Saldo	163100	Freiwillige Feuerwehr	-183.100,00	-183.000,00	-182.900,00	-182.900,00	-182.900,00
163200	Ankauf Fahrzeug FF-Thunau						
Mittelaufbringung (Erträge, Einzahlungen)							
Summe Mittelaufbr.	163200	Ankauf Fahrzeug FF-Thunau	0,00	0,00	0,00	0,00	0,00
	163	Freiwillige Feuerwehren	0,00	0,00	0,00	0,00	0,00
	16	Feuerwehrwesen	3.500,00	3.500,00	3.500,00	3.500,00	3.500,00
163200	Ankauf Fahrzeug FF-Thunau						
Mittelverwendung (Aufwendungen, Auszahlungen)							
1/163200-774000	Finanzierungszuschuss - FF Thunau (Fahrzeugankauf)	2231 43	50.000,00	0,00	0,00	0,00	0,00
Summe Mittelverw.	163200	Ankauf Fahrzeug FF-Thunau	50.000,00	0,00	0,00	0,00	0,00
Saldo	163200	Ankauf Fahrzeug FF-Thunau	-50.000,00	0,00	0,00	0,00	0,00
Saldo	163	Freiwillige Feuerwehren	51.200,00	1.100,00	1.000,00	1.000,00	1.000,00
	16	Feuerwehrwesen	236.600,00	186.500,00	186.400,00	186.400,00	186.400,00
Saldo	163	Freiwillige Feuerwehren	-233.100,00	-183.000,00	-182.900,00	-182.900,00	-182.900,00
	16	Feuerwehrwesen	-233.100,00	-183.000,00	-182.900,00	-182.900,00	-182.900,00

		MVAG QU EH	VA 2021	Plan 2022	Plan 2023	Plan 2024	Plan 2025
17	Katastrophendienst						
179	Sonstige Einrichtungen und Maßnahmen						
179000	Sonstige Einrichtungen und Maßnahmen						
Mittelaufbringung (Erträge, Einzahlungen)							
2/179000+861000	Beitrag KAT-Güterwege (Land NÖ)	2121 15	7.500,00	0,00	0,00	0,00	0,00
2/179000+871000	Beitrag KAT-Güterwege (Land NÖ)	2121 33	500,00	500,00	500,00	500,00	500,00
Summe Mittelaufbr.	179 Sonstige Einrichtungen und Maßnahmen		8.000,00	500,00	500,00	500,00	500,00
	17 Katastrophendienst		8.000,00	500,00	500,00	500,00	500,00
179000	Sonstige Einrichtungen und Maßnahmen						
Mittelverwendung (Aufwendungen, Auszahlungen)							
1/179000-611000	KAT-Güterwege	2224 24	15.000,00	0,00	0,00	0,00	0,00
1/179000-650000	Zinsen Kat.darlehen	2241 25	400,00	400,00	400,00	400,00	300,00
1/179000-768000	div. Ausgaben Kat.hilfe	2234 27	2.500,00	2.500,00	2.500,00	2.500,00	2.500,00
Summe Mittelverw.	179 Sonstige Einrichtungen und Maßnahmen		17.900,00	2.900,00	2.900,00	2.900,00	2.800,00
	17 Katastrophendienst		17.900,00	2.900,00	2.900,00	2.900,00	2.800,00
Saldo	179 Sonstige Einrichtungen und Maßnahmen		-9.900,00	-2.400,00	-2.400,00	-2.400,00	-2.300,00
	17 Katastrophendienst		-9.900,00	-2.400,00	-2.400,00	-2.400,00	-2.300,00
18	Landesverteidigung						
180	Zivilschutz						
180000	Zivilschutz						
Mittelaufbringung (Erträge, Einzahlungen)							
Summe Mittelaufbr.	180 Zivilschutz		0,00	0,00	0,00	0,00	0,00
	18 Landesverteidigung		0,00	0,00	0,00	0,00	0,00
	1 Öffentliche Ordnung und Sicherheit		26.600,00	19.100,00	19.100,00	19.100,00	19.100,00
180000	Zivilschutz						
Mittelverwendung (Aufwendungen, Auszahlungen)							
1/180000-726000	Mitgl.beitr.Ziv.schutz Sirenen	2225 24	800,00	800,00	800,00	800,00	800,00
Summe Mittelverw.	180 Zivilschutz		800,00	800,00	800,00	800,00	800,00
	18 Landesverteidigung		800,00	800,00	800,00	800,00	800,00
	1 Öffentliche Ordnung und Sicherheit		270.400,00	205.300,00	205.200,00	205.200,00	205.100,00
Saldo	180 Zivilschutz		-800,00	-800,00	-800,00	-800,00	-800,00
	18 Landesverteidigung		-800,00	-800,00	-800,00	-800,00	-800,00
	1 Öffentliche Ordnung und Sicherheit		-243.800,00	-186.200,00	-186.100,00	-186.100,00	-186.000,00

	MVAG	QU	EH	VA 2021	Plan 2022	Plan 2023	Plan 2024	Plan 2025
2 Unterricht, Erziehung, Sport und Wissenschaft								
21	Allgemeinbildender Unterricht							
210	Allgemeinbildende Pflichtschulen, gemeinsame Kosten							
210000	Allgemeinbildende Pflichtschulen, gemeinsame Kosten							
Mittelaufbringung (Erträge, Einzahlungen)								
Summe Mittelaufbr.	210	Allgemeinbildende Pflichtschulen, gemeinsame Kosten		0,00	0,00	0,00	0,00	0,00
210000	Allgemeinbildende Pflichtschulen, gemeinsame Kosten							
Mittelverwendung (Aufwendungen, Auszahlungen)								
1/210000-728000	Schulmatrikführung		2225 24	400,00	400,00	400,00	400,00	400,00
Summe Mittelverw.	210	Allgemeinbildende Pflichtschulen, gemeinsame Kosten		400,00	400,00	400,00	400,00	400,00
Saldo	210	Allgemeinbildende Pflichtschulen, gemeinsame Kosten		-400,00	-400,00	-400,00	-400,00	-400,00
211	Volksschulen							
211000	Volksschulen							
Mittelaufbringung (Erträge, Einzahlungen)								
2/211000+811000	Mieten für Turnsaalbenützung		2115 14	1.000,00	1.000,00	1.000,00	1.000,00	1.000,00
2/211000+811100	Heizkostensätze VS		2115 14	7.200,00	7.200,00	7.200,00	7.200,00	7.200,00
2/211000+813000	Erträge aus der Auflösung von Investitionszuschüssen (Kapitaltransfers)		2127	5.700,00	5.700,00	5.700,00	5.700,00	11.400,00
2/211000+816100	Nachmittagsbetreuung Volksschule		2114 13	9.400,00	0,00	0,00	0,00	0,00
2/211000+861001	Nachmittagsbetreuung VS Förderung Land NÖ		2121 15	9.000,00	0,00	0,00	0,00	0,00
2/211000+862000	Schulumlage Rosenberg		2121 15	14.700,00	14.700,00	14.700,00	14.700,00	14.700,00
Summe Mittelaufbr.	211	Volksschulen		47.000,00	28.600,00	28.600,00	28.600,00	34.300,00

		MVAG QU EH	VA 2021	Plan 2022	Plan 2023	Plan 2024	Plan 2025
211000	Volksschulen						
Mittelverwendung (Aufwendungen, Auszahlungen)							
1/211000-400000	Anschaffungen geringw.Wirtschaftsgü bis € 800 brutto (Nachmittagsbet.)	2221 23	800,00	800,00	800,00	800,00	800,00
1/211000-402000	Hausapotheke	2221 23	100,00	100,00	100,00	100,00	100,00
1/211000-451000	Beheizung	2221 23	30.000,00	30.000,00	30.000,00	30.000,00	30.000,00
1/211000-454000	Reinigungsmittel	2221 23	5.000,00	5.000,00	5.000,00	5.000,00	5.000,00
1/211000-456000	Bürobedarf	2221 23	1.400,00	1.400,00	1.400,00	1.400,00	1.400,00
1/211000-456500	Unterrichtsmaterial	2221 23	1.400,00	1.400,00	1.400,00	1.400,00	1.400,00
1/211000-457000	Druckwerke, Gesetzesblätter	2221 23	300,00	300,00	300,00	300,00	300,00
1/211000-457500	Lehrmittel	2221 23	2.600,00	2.600,00	2.600,00	2.600,00	2.600,00
1/211000-459000	Betriebsmittel EDV (Toner, Papier etc.)	2221 23	2.000,00	2.000,00	2.000,00	2.000,00	2.000,00
1/211000-511000	Bezüge VB	2211 20	77.200,00	82.500,00	84.200,00	86.000,00	87.700,00
1/211000-580000	DGBT Ausgl.fonds FB	2212 20	3.000,00	3.000,00	3.000,00	3.000,00	3.100,00
1/211000-582000	DGBT SV	2212 20	16.500,00	19.700,00	20.100,00	20.500,00	20.900,00
1/211000-592000	Dotierung von Rückstellungen für Jubiläumszuwendungen	2214	700,00	0,00	0,00	0,00	0,00
1/211000-600000	Strom	2222 24	7.300,00	7.300,00	7.300,00	7.300,00	7.300,00
1/211000-614000	Instandhaltung Gebäude	2224 24	8.000,00	8.000,00	8.000,00	8.000,00	8.000,00
1/211000-618000	Instandhaltung Einrichtung	2224 24	3.000,00	3.000,00	3.000,00	3.000,00	3.000,00
1/211000-630000	Porto	2222 24	100,00	100,00	100,00	100,00	100,00
1/211000-631000	Telefon, Rundfunkgebühr, Internet	2222 24	1.000,00	1.000,00	1.000,00	1.000,00	1.000,00
1/211000-650000	Zinsen Darlehen VS-Energie	2241 25	2.300,00	2.000,00	1.700,00	1.300,00	1.000,00
1/211000-670000	Versicherungen	2222 24	6.200,00	6.200,00	6.200,00	6.200,00	6.200,00
1/211000-680000	Planmäßige Abschreibung	2226	40.800,00	21.000,00	21.000,00	20.900,00	20.800,00
1/211000-700000	EDV-Software (gemdat)	2223 24	200,00	200,00	200,00	200,00	200,00
1/211000-705000	Miet-Service Kopierer	2223 24	3.000,00	3.000,00	3.000,00	3.000,00	3.000,00
1/211000-710000	öffentl. Abgaben HUG, AVH	2225 24	7.500,00	7.500,00	7.500,00	7.500,00	7.500,00
1/211000-723000	Repräsentation - Gutscheine	2225 24	300,00	300,00	300,00	300,00	300,00
1/211000-725000	Lehrer- Schülerbücherei	2225 24	1.000,00	1.000,00	1.000,00	1.000,00	1.000,00
1/211000-726000	Engelt für Buchhaltung Gde	2225 24	1.800,00	1.800,00	1.800,00	1.800,00	1.800,00
1/211000-728000	Filmbeitrag	2225 24	1.000,00	1.000,00	1.000,00	1.000,00	1.000,00
1/211000-728100	Nachmittagsbetreuung Volksschule	2225 24	30.500,00	30.500,00	30.500,00	30.500,00	30.500,00
1/211000-728500	Vergütung Eigenleistung Gemeindebau	2225 24	7.000,00	7.000,00	7.000,00	7.000,00	7.000,00
1/211000-729000	Schularzt	2225 24	2.000,00	2.000,00	2.000,00	2.000,00	2.000,00
Summe Mittelverw.	211 Volksschulen		264.000,00	251.700,00	253.500,00	255.200,00	257.000,00
211200	Volksschulen						
Mittelaufbringung (Erträge, Einzahlungen)							
Summe Mittelaufbr.	211200 Volksschulen		0,00	0,00	0,00	0,00	0,00
	211 Volksschulen		0,00	0,00	0,00	0,00	0,00

	MVAG	QU	EH	VA 2021	Plan 2022	Plan 2023	Plan 2024	Plan 2025
211200	Volksschulen							
Mittelverwendung (Aufwendungen, Auszahlungen)								
1/211200-650000	Zinsen VS Energieoptimierung	2241	25	500,00	500,00	400,00	400,00	300,00
Summe Mittelverw.	211200	Volksschulen		500,00	500,00	400,00	400,00	300,00
Saldo	211200	Volksschulen		-217.500,00	-223.600,00	-225.300,00	-227.000,00	-223.000,00
Saldo	211	Volksschulen		500,00	500,00	400,00	400,00	300,00
Saldo	211	Volksschulen		-217.500,00	-223.600,00	-225.300,00	-227.000,00	-223.000,00
212	Hauptschulen							
212000	Hauptschulen (Neue Mittelschulen)							
Mittelaufbringung (Erträge, Einzahlungen)								
2/212000+813000	Erträge aus der Auflösung von Investitionszuschüssen (Kapitaltransfers)	2127		11.200,00	0,00	0,00	0,00	0,00
2/212000+817000	Erträge aus der Auflösung von sonstigen Rückstellungen	2117		6.200,00	0,00	0,00	0,00	0,00
2/212000+827000	Personalkostenersatz von Mittelschule	2116	18	160.000,00	160.000,00	160.000,00	160.000,00	160.000,00
Summe Mittelaufbr.	212	Hauptschulen		177.400,00	160.000,00	160.000,00	160.000,00	160.000,00
212000	Hauptschulen (Neue Mittelschulen)							
Mittelverwendung (Aufwendungen, Auszahlungen)								
1/212000-511000	Bezüge VB	2211	20	124.900,00	132.000,00	134.600,00	136.000,00	138.700,00
1/212000-566000	Dienstjubiläum	2212	20	11.000,00	0,00	0,00	0,00	0,00
1/212000-580000	DGBT Ausgl.fonds FB	2212	20	5.100,00	4.900,00	5.000,00	5.000,00	5.100,00
1/212000-582000	DGBTG SV	2212	20	27.300,00	27.500,00	28.100,00	28.700,00	29.300,00
1/212000-591000	Dotierung von Rückstellungen für Abfertigungen	2214		2.800,00	0,00	0,00	0,00	0,00
1/212000-592000	Dotierung von Rückstellungen für Jubiläumszuwendungen	2214		400,00	0,00	0,00	0,00	0,00
1/212000-650000	Zinsen Darlehen	2241	25	14.400,00	0,00	14.300,00	13.800,00	13.200,00
1/212000-680000	Planmäßige Abschreibung	2226		2.400,00	40.600,00	40.600,00	40.600,00	40.600,00
1/212000-723000	Repräsentation - Gutscheine	2225	24	300,00	300,00	300,00	300,00	300,00
1/212000-752000	Schulumlage Mittelschulgemeinde Gars am Kamp	2231	26	117.000,00	156.000,00	156.000,00	156.000,00	148.200,00
Summe Mittelverw.	212	Hauptschulen		305.600,00	361.300,00	378.900,00	380.400,00	375.400,00
212200	Mittelschule							
Mittelaufbringung (Erträge, Einzahlungen)								
Summe Mittelaufbr.	212200	Mittelschule		0,00	0,00	0,00	0,00	0,00

	MVAG	QU	EH	VA 2021	Plan 2022	Plan 2023	Plan 2024	Plan 2025
212200								
Mittelschule								
Mittelverwendung (Aufwendungen, Auszahlungen)								
1/212200-752000	Schulumlage	Mittelschulgemeinde	Langenlois	2231 26	2.800,00	2.800,00	2.800,00	2.800,00
Summe Mittelverw.	212200	Mittelschule			2.800,00	2.800,00	2.800,00	2.800,00
Saldo	212200	Mittelschule			-131.000,00	-204.100,00	-221.700,00	-218.200,00
212300								
Mittelschule								
Mittelaufbringung (Erträge, Einzahlungen)								
Summe Mittelaufbr.	212300	Mittelschule			0,00	0,00	0,00	0,00
	212	Hauptschulen			0,00	0,00	0,00	0,00
212300								
Mittelschule								
Mittelverwendung (Aufwendungen, Auszahlungen)								
1/212300-752000	Schulumlage	Mittelschulgemeinde	Horn	2231 26	1.700,00	1.700,00	1.700,00	1.700,00
Summe Mittelverw.	212300	Mittelschule			1.700,00	1.700,00	1.700,00	1.700,00
Saldo	212300	Mittelschule			-1.700,00	-1.700,00	-1.700,00	-1.700,00
	212	Hauptschulen			4.500,00	4.500,00	4.500,00	4.500,00
Saldo	212	Hauptschulen			-132.700,00	-205.800,00	-223.400,00	-219.900,00
213								
Sonderschulen								
213000								
Sonderschulen								
Mittelaufbringung (Erträge, Einzahlungen)								
Summe Mittelaufbr.	213000	Sonderschulen			0,00	0,00	0,00	0,00
213000								
Sonderschulen								
Mittelverwendung (Aufwendungen, Auszahlungen)								
1/213000-752000	Schulumlage	Sonderschulgemeinde	Horn	2231 26	39.500,00	39.500,00	39.500,00	39.500,00
Summe Mittelverw.	213000	Sonderschulen			39.500,00	39.500,00	39.500,00	39.500,00
Saldo	213000	Sonderschulen			-39.500,00	-39.500,00	-39.500,00	-39.500,00
213200								
Sonderschulen								
Mittelaufbringung (Erträge, Einzahlungen)								
Summe Mittelaufbr.	213200	Sonderschulen			0,00	0,00	0,00	0,00
	213	Sonderschulen			0,00	0,00	0,00	0,00

	MVAG	QU	EH	VA 2021	Plan 2022	Plan 2023	Plan 2024	Plan 2025
213200	Sonderschulen							
Mittelverwendung (Aufwendungen, Auszahlungen)								
1/213200-752000	Schulumlage	Sonderschulgemeinde	Langenlois	2231 26	4.600,00	4.600,00	4.600,00	4.600,00
Summe Mittelverw.	213200	Sonderschulen			4.600,00	4.600,00	4.600,00	4.600,00
Saldo	213200	Sonderschulen			-4.600,00	-4.600,00	-4.600,00	-4.600,00
	213	Sonderschulen			44.100,00	44.100,00	44.100,00	44.100,00
Saldo	213	Sonderschulen			-44.100,00	-44.100,00	-44.100,00	-44.100,00
214	Polytechnische Schulen							
214000	Polytechnische Schulen							
Mittelaufbringung (Erträge, Einzahlungen)								
Summe Mittelaufbr.	214	Polytechnische Schulen			0,00	0,00	0,00	0,00
	21	Allgemeinbildender Unterricht			224.400,00	188.600,00	188.600,00	194.300,00
214000	Polytechnische Schulen							
Mittelverwendung (Aufwendungen, Auszahlungen)								
1/214000-752000	Schulumlage	der Polytechnischen	Schule	Horn	2231 26	16.700,00	16.700,00	16.700,00
Summe Mittelverw.	214	Polytechnische Schulen			16.700,00	16.700,00	16.700,00	16.700,00
	21	Allgemeinbildender Unterricht			635.800,00	679.200,00	698.500,00	701.700,00
Saldo	214	Polytechnische Schulen			-16.700,00	-16.700,00	-16.700,00	-16.700,00
	21	Allgemeinbildender Unterricht			-411.400,00	-490.600,00	-509.900,00	-504.100,00
22	Berufsbildender Unterricht; Anstalten der Lehrer- und Erzieherbildung							
220	Berufsbildende Pflichtschulen							
220000	Berufsbildende Pflichtschulen							
Mittelaufbringung (Erträge, Einzahlungen)								
Summe Mittelaufbr.	220	Berufsbildende Pflichtschulen			0,00	0,00	0,00	0,00
	22	Berufsbildender Unterricht; Anstalten der Lehrer- und Erzieherbildung			0,00	0,00	0,00	0,00
220000	Berufsbildende Pflichtschulen							
Mittelverwendung (Aufwendungen, Auszahlungen)								
1/220000-729000	Berufsschülerhalter	Beiträge		2225 24	54.000,00	54.000,00	54.000,00	54.000,00
Summe Mittelverw.	220	Berufsbildende Pflichtschulen			54.000,00	54.000,00	54.000,00	54.000,00
	22	Berufsbildender Unterricht; Anstalten der Lehrer- und Erzieherbildung			54.000,00	54.000,00	54.000,00	54.000,00
Saldo	220	Berufsbildende Pflichtschulen			-54.000,00	-54.000,00	-54.000,00	-54.000,00
	22	Berufsbildender Unterricht; Anstalten der Lehrer- und Erzieherbildung			-54.000,00	-54.000,00	-54.000,00	-54.000,00

		MVAG QU EH	VA 2021	Plan 2022	Plan 2023	Plan 2024	Plan 2025
24	Vorschulische Erziehung						
240	Kindergärten						
240000	Kindergärten						
Mittelaufbringung (Erträge, Einzahlungen)							
2/240000+829000	Ersätze f.Beförderung Eltern	2116 18	5.400,00	5.400,00	5.400,00	5.400,00	5.400,00
Summe Mittelaufbr.	240000 Kindergärten		5.400,00	5.400,00	5.400,00	5.400,00	5.400,00
240000	Kindergärten						
Mittelverwendung (Aufwendungen, Auszahlungen)							
1/240000-620000	Transportkosten allg.	2222 24	17.000,00	17.000,00	17.000,00	17.000,00	17.000,00
1/240000-680000	Planmäßige Abschreibung	2226	26.700,00	26.700,00	26.700,00	26.600,00	26.300,00
1/240000-720000	Verwaltungs- und Personalaufwand für KIGA	2225 24	43.700,00	43.700,00	43.700,00	43.700,00	43.700,00
Summe Mittelverw.	240000 Kindergärten		87.400,00	87.400,00	87.400,00	87.300,00	87.000,00
Saldo	240000 Kindergärten		-82.000,00	-82.000,00	-82.000,00	-81.900,00	-81.600,00
240100	Kindergarten Rainharterstraße						
Mittelaufbringung (Erträge, Einzahlungen)							
2/240100+810000	Elternbeitrag	2114 13	8.000,00	8.000,00	8.000,00	8.000,00	8.000,00
2/240100+810100	Beiträge Nachmittagsbetreuung	2114 13	6.400,00	6.400,00	6.400,00	6.400,00	6.400,00
2/240100+828000	Betriebskosten Ersätze	2116 18	200,00	200,00	200,00	200,00	200,00
2/240100+860000	AMS (Altersteilzeit)	2121 15	2.500,00	2.500,00	2.500,00	2.300,00	0,00
Summe Mittelaufbr.	240100 Kindergarten Rainharterstraße		17.100,00	17.100,00	17.100,00	16.900,00	14.600,00

	MVAG	QU	EH	VA 2021	Plan 2022	Plan 2023	Plan 2024	Plan 2025
240100	Kindergarten Rainharterstraße							
Mittelverwendung (Aufwendungen, Auszahlungen)								
1/240100-400000	Anschaffungen geringwertige Wirtschaftsgüter bis € 800 netto	2221	23	800,00	800,00	800,00	800,00	800,00
1/240100-451000	Beheizung	2221	23	8.500,00	8.500,00	8.500,00	8.500,00	8.700,00
1/240100-454000	Reinigungsmittel	2221	23	600,00	600,00	600,00	600,00	600,00
1/240100-456000	Bürobedarf, Drucksorten	2221	23	500,00	500,00	500,00	500,00	500,00
1/240100-458000	Mittel zur ärztlichen Betreuung und Gesundheitsvorsorge	2221	23	200,00	200,00	200,00	200,00	200,00
1/240100-459000	Bastelmaterial	2221	23	8.000,00	8.000,00	8.000,00	8.000,00	8.000,00
1/240100-511000	Bezüge VB	2211	20	78.800,00	87.900,00	90.500,00	92.800,00	94.700,00
1/240100-566000	Dienstjubiläum	2212	20	0,00	6.000,00	0,00	0,00	0,00
1/240100-580000	DGBT Ausgl.fonds FB	2212	20	3.200,00	3.400,00	3.400,00	3.500,00	3.600,00
1/240100-582000	DGBT SV	2212	20	18.500,00	18.700,00	19.100,00	19.800,00	20.200,00
1/240100-588000	KommSt. Bedienstete	2212	20	2.400,00	2.300,00	2.300,00	2.300,00	2.300,00
1/240100-591000	Dotierung von Rückstellungen für Abfertigungen	2214		1.200,00	0,00	0,00	0,00	0,00
1/240100-592000	Dotierung von Rückstellungen für Jubiläumszuwendungen	2214		1.800,00	0,00	0,00	0,00	0,00
1/240100-600000	Strom	2222	24	1.000,00	1.000,00	1.000,00	1.000,00	1.000,00
1/240100-614000	Instandhaltung	2224	24	1.500,00	1.500,00	1.500,00	1.500,00	1.500,00
1/240100-631000	Telefon	2222	24	500,00	500,00	500,00	500,00	500,00
1/240100-670000	Versicherungen	2222	24	2.500,00	2.500,00	2.500,00	2.500,00	2.500,00
1/240100-680000	Planmäßige Abschreibung	2226		100,00	100,00	100,00	100,00	100,00
1/240100-710000	öffentl. Abgaben HUG, AVH	2225	24	4.000,00	4.000,00	4.000,00	4.000,00	4.100,00
1/240100-723000	Repräsentation - Gutscheine	2225	24	300,00	300,00	300,00	300,00	300,00
1/240100-728000	GIS-Gebühren	2225	24	100,00	100,00	100,00	100,00	100,00
1/240100-728500	Vergütung Eigenleistung Gemeindebau	2225	24	7.000,00	7.000,00	7.000,00	7.000,00	7.000,00
Summe Mittelverw.	240100 Kindergarten Rainharterstraße			141.500,00	153.900,00	150.900,00	154.000,00	156.700,00
Saldo	240100 Kindergarten Rainharterstraße			-124.400,00	-136.800,00	-133.800,00	-137.100,00	-142.100,00
240200	Kindergarten Spitalgasse							
Mittelaufbringung (Erträge, Einzahlungen)								
2/240200+810000	Elternbeitrag	2114	13	8.200,00	8.200,00	8.200,00	8.200,00	8.200,00
Summe Mittelaufbr.	240200 Kindergarten Spitalgasse			8.200,00	8.200,00	8.200,00	8.200,00	8.200,00
	240 Kindergärten			30.700,00	30.700,00	30.700,00	30.500,00	28.200,00
	24 Vorschulische Erziehung			30.700,00	30.700,00	30.700,00	30.500,00	28.200,00

	MVAG	QU	EH	VA 2021	Plan 2022	Plan 2023	Plan 2024	Plan 2025
240200	Kindergarten Spitalgasse							
Mittelverwendung (Aufwendungen, Auszahlungen)								
1/240200-400000	Anschaffungen geringwertiger Wirtschaftsgüter bis € 800 netto	2221	23	800,00	800,00	800,00	800,00	800,00
1/240200-451000	Beheizung	2221	23	4.500,00	4.500,00	4.500,00	4.500,00	4.500,00
1/240200-454000	Reinigungsmittel	2221	23	400,00	400,00	400,00	400,00	400,00
1/240200-456000	Bürobedarf, Drucksorten	2221	23	300,00	300,00	300,00	300,00	300,00
1/240200-458000	Mittel zur ärztlichen Betreuung und Gesundheitsvorsorge	2221	23	200,00	200,00	200,00	200,00	200,00
1/240200-459000	Bastelmaterial	2221	23	8.200,00	8.200,00	8.200,00	8.200,00	8.200,00
1/240200-511000	Bezüge VB	2211	20	70.000,00	69.500,00	70.000,00	71.000,00	72.400,00
1/240200-566000	Dienstjubiläum	2212	20	0,00	2.000,00	0,00	0,00	0,00
1/240200-580000	DGBT Ausgl.fonds FB	2212	20	2.800,00	3.100,00	3.200,00	3.300,00	3.400,00
1/240200-582000	DGBT SV	2212	20	14.900,00	15.000,00	15.200,00	15.500,00	15.800,00
1/240200-588000	KommSt. Bedienstete	2212	20	2.100,00	2.100,00	2.100,00	2.100,00	2.100,00
1/240200-591000	Dotierung von Rückstellungen für Abfertigungen	2214		800,00	0,00	0,00	0,00	0,00
1/240200-592000	Dotierung von Rückstellungen für Jubiläumszuwendungen	2214		500,00	0,00	0,00	0,00	0,00
1/240200-600000	Strom	2222	24	700,00	700,00	700,00	700,00	700,00
1/240200-614000	Instandhaltung	2224	24	1.500,00	1.500,00	1.500,00	1.500,00	1.500,00
1/240200-631000	Telefon	2222	24	300,00	300,00	300,00	300,00	300,00
1/240200-670000	Versicherungen	2222	24	200,00	200,00	200,00	200,00	200,00
1/240200-680000	Planmäßige Abschreibung	2226		100,00	100,00	100,00	100,00	100,00
1/240200-710000	öffentl. Abgaben HUG, AVH	2225	24	2.800,00	2.800,00	2.800,00	2.800,00	2.900,00
1/240200-723000	Repräsentation - Gutscheine	2225	24	200,00	200,00	200,00	200,00	200,00
1/240200-728000	GIS-Gebühren	2225	24	100,00	100,00	100,00	100,00	100,00
1/240200-728500	Vergütung Eigenleistung Gemeindebau	2225	24	7.000,00	7.000,00	7.000,00	7.000,00	7.000,00
Summe Mittelverw.	240200 Kindergarten Spitalgasse			118.400,00	119.000,00	117.800,00	119.200,00	121.100,00
Saldo	240200 Kindergarten Spitalgasse			-110.200,00	-110.800,00	-109.600,00	-111.000,00	-112.900,00
	240 Kindergärten			347.300,00	360.300,00	356.100,00	360.500,00	364.800,00
	24 Vorschulische Erziehung			347.300,00	360.300,00	356.100,00	360.500,00	364.800,00
Saldo	240 Kindergärten			-316.600,00	-329.600,00	-325.400,00	-330.000,00	-336.600,00
	24 Vorschulische Erziehung			-316.600,00	-329.600,00	-325.400,00	-330.000,00	-336.600,00

	MVAG	QU	EH	VA 2021	Plan 2022	Plan 2023	Plan 2024	Plan 2025
25	Außerschulische Jugendberziehung							
259	Sonstige Einrichtungen und Maßnahmen							
259000	Jugendförderung							
Mittelaufbringung (Erträge, Einzahlungen)								
2/259000+811000	Heizkostensätze Pfadinder	2115	14	100,00	100,00	100,00	100,00	100,00
Summe Mittelaufbr.	259	Sonstige Einrichtungen und Maßnahmen		100,00	100,00	100,00	100,00	100,00
	25	Außerschulische Jugendberziehung		100,00	100,00	100,00	100,00	100,00
259000	Jugendförderung							
Mittelverwendung (Aufwendungen, Auszahlungen)								
1/259000-710000	Jugendzentren - öfftl. Abgaben	2225	24	800,00	800,00	800,00	800,00	800,00
1/259000-720000	Kindergruppe "Sonnenschein" Instand	2225	24	500,00	500,00	500,00	500,00	500,00
1/259000-728500	Vergütung Eigenleistung Gemeindebau	2225	24	2.000,00	2.000,00	2.000,00	2.000,00	2.000,00
1/259000-729000	allg. Jugendförderung	2225	24	500,00	500,00	500,00	500,00	500,00
1/259000-729100	Pfadfinderheim Gars (Beitrag Gemeinde)	2225	24	2.000,00	2.000,00	2.000,00	2.000,00	2.000,00
1/259000-757000	Ferienspiel	2234	27	300,00	300,00	300,00	300,00	300,00
1/259000-777000	Subvention Jugendvereine	2234	44	2.000,00	2.000,00	2.000,00	2.000,00	2.000,00
1/259000-777100	Kindergruppe "Sonnenschein" Beitrag	2234	44	32.000,00	32.000,00	33.000,00	33.000,00	34.000,00
Summe Mittelverw.	259	Sonstige Einrichtungen und Maßnahmen		40.100,00	40.100,00	41.100,00	41.100,00	42.100,00
	25	Außerschulische Jugendberziehung		40.100,00	40.100,00	41.100,00	41.100,00	42.100,00
Saldo	259	Sonstige Einrichtungen und Maßnahmen		-40.000,00	-40.000,00	-41.000,00	-41.000,00	-42.000,00
	25	Außerschulische Jugendberziehung		-40.000,00	-40.000,00	-41.000,00	-41.000,00	-42.000,00
26	Sport und außerschulische Leibesberziehung							
261	Sportausbildungsstätten							
261000	Sportausbildungsstätten							
Mittelaufbringung (Erträge, Einzahlungen)								
Summe Mittelaufbr.	261	Sportausbildungsstätten		0,00	0,00	0,00	0,00	0,00
261000	Sportausbildungsstätten							
Mittelverwendung (Aufwendungen, Auszahlungen)								
1/261000-680000	Planmäßige Abschreibung	2226		14.200,00	14.200,00	14.200,00	14.200,00	14.200,00
Summe Mittelverw.	261	Sportausbildungsstätten		14.200,00	14.200,00	14.200,00	14.200,00	14.200,00
Saldo	261	Sportausbildungsstätten		-14.200,00	-14.200,00	-14.200,00	-14.200,00	-14.200,00

	MVAG	QU	EH	VA 2021	Plan 2022	Plan 2023	Plan 2024	Plan 2025
262								
	Sportplätze							
262000								
	Fußballplätze							
Mittelaufbringung (Erträge, Einzahlungen)								
Summe Mittelaufbr.	262	Sportplätze		0,00	0,00	0,00	0,00	0,00
262000		Fußballplätze						
Mittelverwendung (Aufwendungen, Auszahlungen)								
1/262000-451000	Heizkosten		2221 23	700,00	700,00	700,00	700,00	700,00
1/262000-618000	Instandhaltung allg.		2224 24	1.500,00	1.500,00	1.500,00	1.500,00	1.500,00
1/262000-670000	Versicherungen		2222 24	5.000,00	5.000,00	5.000,00	5.000,00	5.000,00
1/262000-680000	Planmäßige Abschreibung		2226	8.700,00	8.700,00	8.700,00	8.700,00	8.700,00
1/262000-710000	öfft. Abgaben HUG, Pacht		2225 24	6.500,00	6.500,00	6.500,00	6.500,00	6.500,00
1/262000-728500	Vergütung Eigenleistung Gemeindebau		2225 24	4.000,00	4.000,00	4.000,00	4.000,00	4.000,00
1/262000-757000	Subvention		2234 27	3.500,00	3.500,00	3.500,00	3.500,00	3.500,00
Summe Mittelverw.	262	Sportplätze		29.900,00	29.900,00	29.900,00	29.900,00	29.900,00
Saldo	262	Sportplätze		-29.900,00	-29.900,00	-29.900,00	-29.900,00	-29.900,00
264								
	Eislaufplätze und –hallen							
264000								
	Kunsteislaufplatz							
Mittelaufbringung (Erträge, Einzahlungen)								
Summe Mittelaufbr.	264	Eislaufplätze und –hallen		0,00	0,00	0,00	0,00	0,00
264000		Kunsteislaufplatz						
Mittelverwendung (Aufwendungen, Auszahlungen)								
1/264000-451000	Beheizung		2221 23	2.100,00	2.100,00	2.100,00	2.100,00	2.100,00
1/264000-618000	Instandhaltung Eislaufplatz		2224 24	2.000,00	2.000,00	2.000,00	2.000,00	2.000,00
1/264000-670000	Versicherungen		2222 24	1.500,00	1.500,00	1.500,00	1.500,00	1.500,00
1/264000-680000	Planmäßige Abschreibung		2226	15.900,00	15.900,00	15.900,00	15.900,00	15.900,00
1/264000-726000	Beitrag		2225 24	3.800,00	3.800,00	3.800,00	3.800,00	3.800,00
1/264000-728500	Vergütung Eigenleistung Gemeindebau		2225 24	7.000,00	7.000,00	7.000,00	7.000,00	7.000,00
1/264000-757000	Subvention div. Eisvereine		2234 27	400,00	400,00	400,00	400,00	400,00
Summe Mittelverw.	264	Eislaufplätze und –hallen		32.700,00	32.700,00	32.700,00	32.700,00	32.700,00
Saldo	264	Eislaufplätze und –hallen		-32.700,00	-32.700,00	-32.700,00	-32.700,00	-32.700,00
265								
	Tennisplätze und –hallen							
265000								
	Tennisplätze							
Mittelaufbringung (Erträge, Einzahlungen)								
Summe Mittelaufbr.	265000	Tennisplätze		0,00	0,00	0,00	0,00	0,00

		MVAG QU EH	VA 2021	Plan 2022	Plan 2023	Plan 2024	Plan 2025
265000	Tennisplätze						
Mittelverwendung (Aufwendungen, Auszahlungen)							
1/265000-618000	Instandhaltung Tennis	2224 24	1.000,00	1.000,00	1.000,00	1.000,00	1.000,00
1/265000-710000	öfft. Abgaben	2225 24	200,00	200,00	200,00	200,00	200,00
1/265000-728500	Vergütung Eigenleistung Gemeindebau	2225 24	1.000,00	1.000,00	1.000,00	1.000,00	1.000,00
1/265000-757000	Subvention Tennisverein	2234 27	1.000,00	1.000,00	1.000,00	1.000,00	1.000,00
Summe Mittelverw.	265000	Tennisplätze	3.200,00	3.200,00	3.200,00	3.200,00	3.200,00
Saldo	265000	Tennisplätze	-3.200,00	-3.200,00	-3.200,00	-3.200,00	-3.200,00
265100	Tennishalle						
Mittelaufbringung (Erträge, Einzahlungen)							
Summe Mittelaufbr.	265100	Tennishalle	0,00	0,00	0,00	0,00	0,00
	265	Tennisplätze und -hallen	0,00	0,00	0,00	0,00	0,00
265100	Tennishalle						
Mittelverwendung (Aufwendungen, Auszahlungen)							
1/265100-700000	Mietzins Tennishalle (Garser Kommunal GmbH)	2223 24	26.400,00	26.400,00	26.400,00	26.400,00	26.400,00
Summe Mittelverw.	265100	Tennishalle	26.400,00	26.400,00	26.400,00	26.400,00	26.400,00
Saldo	265100	Tennishalle	-26.400,00	-26.400,00	-26.400,00	-26.400,00	-26.400,00
	265	Tennisplätze und -hallen	29.600,00	29.600,00	29.600,00	29.600,00	29.600,00
Saldo	265	Tennisplätze und -hallen	-29.600,00	-29.600,00	-29.600,00	-29.600,00	-29.600,00
269	Sonstige Einrichtungen und Maßnahmen						
269000	Allg. Sportförderung						
Mittelaufbringung (Erträge, Einzahlungen)							
Summe Mittelaufbr.	269	Sonstige Einrichtungen und Maßnahmen	0,00	0,00	0,00	0,00	0,00
	26	Sport und außerschulische Leibeserziehung	0,00	0,00	0,00	0,00	0,00
269000	Allg. Sportförderung						
Mittelverwendung (Aufwendungen, Auszahlungen)							
1/269000-728000	Sportförderung Werbung	2225 24	2.500,00	2.500,00	2.500,00	2.500,00	2.500,00
1/269000-757000	Subvention Sportvereine	2234 27	2.500,00	2.500,00	2.500,00	2.500,00	2.500,00
Summe Mittelverw.	269	Sonstige Einrichtungen und Maßnahmen	5.000,00	5.000,00	5.000,00	5.000,00	5.000,00
	26	Sport und außerschulische Leibeserziehung	111.400,00	111.400,00	111.400,00	111.400,00	111.400,00
Saldo	269	Sonstige Einrichtungen und Maßnahmen	-5.000,00	-5.000,00	-5.000,00	-5.000,00	-5.000,00
	26	Sport und außerschulische Leibeserziehung	-111.400,00	-111.400,00	-111.400,00	-111.400,00	-111.400,00

	MVAG	QU	EH	VA 2021	Plan 2022	Plan 2023	Plan 2024	Plan 2025
27	Erwachsenenbildung							
273	Volksbüchereien							
273000	Gemeindebücherei							
Mittelaufbringung (Erträge, Einzahlungen)								
2/273000+810000	Leihgebühren	Bücherei	2114 13	2.500,00	2.500,00	2.500,00	2.500,00	2.500,00
Summe Mittelaufbr.	273	Volksbüchereien		2.500,00	2.500,00	2.500,00	2.500,00	2.500,00
	27	Erwachsenenbildung		2.500,00	2.500,00	2.500,00	2.500,00	2.500,00
273000	Gemeindebücherei							
Mittelverwendung (Aufwendungen, Auszahlungen)								
1/273000-451000	Bücherei	Beheizung (Räumlichkeiten Hauptplatz 83)	2221 23	3.000,00	3.000,00	3.000,00	3.000,00	3.000,00
1/273000-457000	Büchereinkauf		2221 23	3.500,00	3.500,00	3.500,00	3.500,00	3.500,00
1/273000-520000	Personalaufwand	Aushilfen	2211 20	2.400,00	2.500,00	2.500,00	2.500,00	2.600,00
1/273000-582000	sonst. DGBTG		2212 20	100,00	100,00	100,00	100,00	100,00
1/273000-618000	Instandhaltung	Bücherei	2224 24	500,00	500,00	500,00	500,00	500,00
1/273000-723000	Weihnachtsgutscheine		2225 24	100,00	100,00	100,00	100,00	100,00
1/273000-725000	Bibliothekserfordernisse		2225 24	500,00	500,00	500,00	500,00	500,00
1/273000-728500	Vergütung	Eigenleistung Gemeindebau	2225 24	3.000,00	3.000,00	3.000,00	3.000,00	3.000,00
Summe Mittelverw.	273	Volksbüchereien		13.100,00	13.200,00	13.200,00	13.200,00	13.300,00
	27	Erwachsenenbildung		13.100,00	13.200,00	13.200,00	13.200,00	13.300,00
Saldo	273	Volksbüchereien		-10.600,00	-10.700,00	-10.700,00	-10.700,00	-10.800,00
	27	Erwachsenenbildung		-10.600,00	-10.700,00	-10.700,00	-10.700,00	-10.800,00
28	Forschung und Wissenschaft							
282	Studienbeihilfen							
282000	Studienbeihilfen							
Mittelaufbringung (Erträge, Einzahlungen)								
Summe Mittelaufbr.	282	Studienbeihilfen		0,00	0,00	0,00	0,00	0,00
	28	Forschung und Wissenschaft		0,00	0,00	0,00	0,00	0,00
	2	Unterricht, Erziehung, Sport und Wissenschaft		257.700,00	221.900,00	221.900,00	221.700,00	225.100,00

		MVAG QU EH	VA 2021	Plan 2022	Plan 2023	Plan 2024	Plan 2025
282000	Studienbeihilfen						
Mittelverwendung (Aufwendungen, Auszahlungen)							
1/282000-768000	Fahrtkostenzuschuss NÖ Studierende	2234 27	3.500,00	3.500,00	3.500,00	3.500,00	3.500,00
Summe Mittelverw.	282	Studienbeihilfen	3.500,00	3.500,00	3.500,00	3.500,00	3.500,00
	28	Forschung und Wissenschaft	3.500,00	3.500,00	3.500,00	3.500,00	3.500,00
	2	Unterricht, Erziehung, Sport und Wissenschaft	1.205.200,00	1.261.700,00	1.277.800,00	1.285.400,00	1.287.500,00
Saldo	282	Studienbeihilfen	-3.500,00	-3.500,00	-3.500,00	-3.500,00	-3.500,00
	28	Forschung und Wissenschaft	-3.500,00	-3.500,00	-3.500,00	-3.500,00	-3.500,00
	2	Unterricht, Erziehung, Sport und Wissenschaft	-947.500,00	-1.039.800,00	-1.055.900,00	-1.063.700,00	-1.062.400,00

	MVAG	QU	EH	VA 2021	Plan 2022	Plan 2023	Plan 2024	Plan 2025
3 Kunst, Kultur und Kultus								
32	Musik und darstellende Kunst							
321	Einrichtungen der Musikpflege							
321000	Musikschulen und -vereine							
Mittelaufbringung (Erträge, Einzahlungen)								
Summe Mittelaufbr.	321	Einrichtungen der Musikpflege		0,00	0,00	0,00	0,00	0,00
	32	Musik und darstellende Kunst		0,00	0,00	0,00	0,00	0,00
321000	Musikschulen und -vereine							
Mittelverwendung (Aufwendungen, Auszahlungen)								
1/321000-618000		Instandhaltung Musikschule		2224 24	500,00	500,00	500,00	500,00
1/321000-700000		Betriebskosten Musikschule HS		2223 24	8.500,00	8.500,00	8.500,00	8.500,00
1/321000-752000		Verbandsbeitrag Musikschule		2231 26	87.200,00	87.200,00	87.200,00	87.200,00
1/321000-757000		Subvention Musikvereine		2234 27	1.500,00	1.500,00	1.500,00	1.500,00
Summe Mittelverw.	321	Einrichtungen der Musikpflege		97.700,00	97.700,00	97.700,00	97.700,00	97.700,00
	32	Musik und darstellende Kunst		97.700,00	97.700,00	97.700,00	97.700,00	97.700,00
Saldo	321	Einrichtungen der Musikpflege		-97.700,00	-97.700,00	-97.700,00	-97.700,00	-97.700,00
	32	Musik und darstellende Kunst		-97.700,00	-97.700,00	-97.700,00	-97.700,00	-97.700,00
36	Heimatpflege							
360	Heimtmuseen							
360000	Heimtmuseen							
Mittelaufbringung (Erträge, Einzahlungen)								
2/360000+816100		Kostensatz Verkauf Chronik Gars		2114 13	1.000,00	1.000,00	1.000,00	1.000,00
Summe Mittelaufbr.	360	Heimtmuseen		1.000,00	1.000,00	1.000,00	1.000,00	1.000,00
360000	Heimtmuseen							
Mittelverwendung (Aufwendungen, Auszahlungen)								
1/360000-451000		Beheizung div.Museen		2221 23	13.500,00	13.500,00	13.500,00	13.500,00
1/360000-600000		Strom		2222 24	500,00	500,00	500,00	500,00
1/360000-614000		Instandhaltung Museen		2224 24	2.500,00	2.500,00	2.500,00	2.500,00
1/360000-710000		öfft. Abgaben HUG, Versich.		2225 24	900,00	900,00	900,00	900,00
1/360000-725000		Chronik, Archiv		2225 24	500,00	500,00	500,00	500,00
1/360000-728500		Vergütung Eigenleistung Gemeindebau		2225 24	3.000,00	3.000,00	3.000,00	3.000,00
1/360000-777000		Subvention Museumsvereine		2234 44	1.000,00	1.000,00	1.000,00	1.000,00
Summe Mittelverw.	360	Heimtmuseen		21.900,00	21.900,00	21.900,00	21.900,00	21.900,00

		MVAG QU EH	VA 2021	Plan 2022	Plan 2023	Plan 2024	Plan 2025
363000	Grünanlagen und Ortsbildpflege						
Mittelverwendung (Aufwendungen, Auszahlungen)							
1/363000-400000	Werkzeuge etc. bis € 800,00 brutto	2221 23	2.000,00	2.000,00	2.000,00	2.000,00	2.000,00
1/363000-420000	Auspflanzung	2221 23	3.500,00	3.500,00	3.500,00	3.500,00	3.500,00
1/363000-452000	Treibstoffe	2221 23	2.100,00	2.100,00	2.100,00	2.100,00	2.100,00
1/363000-459000	Dünger, Humus, Shreddern	2221 23	1.500,00	1.500,00	1.500,00	1.500,00	1.500,00
1/363000-600000	Strom Springbrunnen, Festbel.	2222 24	1.000,00	1.000,00	1.000,00	1.000,00	1.000,00
1/363000-616000	Brunnen Instandhaltung	2224 24	500,00	500,00	500,00	500,00	500,00
1/363000-617000	Fahrzeug Instandhaltung	2224 24	1.000,00	1.000,00	1.000,00	1.000,00	1.000,00
1/363000-618000	Instandhaltung allg.	2224 24	6.500,00	6.500,00	6.500,00	6.500,00	6.500,00
1/363000-670000	Versicherung	2222 24	1.100,00	1.100,00	1.100,00	1.100,00	1.100,00
1/363000-680000	Planmäßige Abschreibung	2226	4.500,00	4.500,00	4.500,00	4.500,00	4.500,00
1/363000-710000	Grünanlagen öffentliche Abgaben	2225 24	700,00	700,00	700,00	700,00	700,00
1/363000-728000	Mitgliedsbeitrag DOERN	2225 24	1.000,00	1.000,00	1.000,00	1.000,00	1.000,00
1/363000-728500	Vergütung Eigenleistung Gemeindebau	2225 24	80.000,00	80.000,00	80.000,00	80.000,00	80.000,00
Summe Mittelverw.	363	Altstadterhaltung und Ortsbildpflege	105.400,00	105.400,00	105.400,00	105.400,00	105.400,00
	36	Heimatspflege	143.900,00	135.900,00	135.900,00	135.900,00	135.900,00
Saldo	363	Altstadterhaltung und Ortsbildpflege	-105.400,00	-105.400,00	-105.400,00	-105.400,00	-105.400,00
	36	Heimatspflege	-142.900,00	-134.900,00	-134.900,00	-134.900,00	-134.900,00
38	Sonstige Kulturpflege						
380	Einrichtungen der Kulturpflege						
380000	Einrichtungen der Kulturpflege						
Mittelaufbringung (Erträge, Einzahlungen)							
2/380000+810000	div. Eintrittsgelder/Spenden	2114 13	1.500,00	1.500,00	1.500,00	1.500,00	1.500,00
2/380000+861000	Subvention Land NÖ RU3	2121 15	4.000,00	4.000,00	4.000,00	4.000,00	4.000,00
6/380000+871000	Sonder-Bedarfszuweisungsmittel Gemeinschaftshaus Kotzendorf (Veranstaltungsräumlichkeiten)	2121 33	0,00	0,00	25.000,00	0,00	0,00
Summe Mittelaufbr.	380	Einrichtungen der Kulturpflege	5.500,00	5.500,00	30.500,00	5.500,00	5.500,00
	38	Sonstige Kulturpflege	5.500,00	5.500,00	30.500,00	5.500,00	5.500,00

	MVAG	QU	EH	VA 2021	Plan 2022	Plan 2023	Plan 2024	Plan 2025
380000	Einrichtungen der Kulturpflege							
Mittelverwendung (Aufwendungen, Auszahlungen)								
1/380000-451000	Burg Gars GmbH (Beheizung Büro Hauptplatz 80)	2221	23	4.500,00	4.500,00	4.500,00	4.500,00	4.500,00
1/380000-650000	Zinsen Darlehen Gemeinschaftshaus Kotzendorf	2241	25	0,00	0,00	3.000,00	2.900,00	2.800,00
1/380000-680000	Planmäßige Abschreibung	2226		5.600,00	5.600,00	5.600,00	5.600,00	5.600,00
1/380000-728000	Kultur- und Musikveranstaltungen	2225	24	10.000,00	10.000,00	10.000,00	10.000,00	10.000,00
1/380000-728001	Prozessbegleitung Dorferneuerung Gemeinschaftshäuser	2225	24	2.500,00	0,00	0,00	0,00	0,00
1/380000-728500	Vergütung Eigenleistung Gemeindebau	2225	24	18.000,00	18.000,00	18.000,00	18.000,00	18.000,00
1/380000-729000	Weihnachtspflege u.-beleuchtung	2225	24	3.500,00	3.500,00	3.500,00	3.500,00	3.500,00
1/380000-755100	Burg Gars GmbH (Werbemaßnahmen etc.)	2233	27	40.000,00	40.000,00	40.000,00	40.000,00	40.000,00
Summe Mittelverw.	380	Einrichtungen der Kulturpflege		84.100,00	81.600,00	84.600,00	84.500,00	84.400,00
	38	Sonstige Kulturpflege		84.100,00	81.600,00	84.600,00	84.500,00	84.400,00
Saldo	380	Einrichtungen der Kulturpflege		-78.600,00	-76.100,00	-54.100,00	-79.000,00	-78.900,00
	38	Sonstige Kulturpflege		-78.600,00	-76.100,00	-54.100,00	-79.000,00	-78.900,00
39	Kultus							
390	Kirchliche Angelegenheiten							
390000	Kirchliche Angelegenheiten							
Mittelaufbringung (Erträge, Einzahlungen)								
Summe Mittelaufbr.	390	Kirchliche Angelegenheiten		0,00	0,00	0,00	0,00	0,00
	39	Kultus		0,00	0,00	0,00	0,00	0,00
	3	Kunst, Kultur und Kultus		6.500,00	6.500,00	31.500,00	6.500,00	6.500,00
390000	Kirchliche Angelegenheiten							
Mittelverwendung (Aufwendungen, Auszahlungen)								
1/390000-600000	Strom Kapellen	2222	24	1.000,00	1.000,00	1.000,00	1.000,00	1.000,00
1/390000-614000	Instandhaltung Kapellen	2224	24	1.500,00	1.500,00	1.500,00	1.500,00	1.500,00
1/390000-670000	Versicherungen	2222	24	2.000,00	2.000,00	2.000,00	2.000,00	2.000,00
1/390000-710000	öfft. Abgaben HUG, AVH	2225	24	1.000,00	1.000,00	1.000,00	1.000,00	1.000,00
1/390000-728500	Vergütung Eigenleistung Gemeindebau	2225	24	4.000,00	4.000,00	4.000,00	4.000,00	4.000,00
1/390000-729000	kirchliche Angelegenheiten	2225	24	2.500,00	2.500,00	2.500,00	2.500,00	2.500,00
Summe Mittelverw.	390	Kirchliche Angelegenheiten		12.000,00	12.000,00	12.000,00	12.000,00	12.000,00
	39	Kultus		12.000,00	12.000,00	12.000,00	12.000,00	12.000,00
	3	Kunst, Kultur und Kultus		337.700,00	327.200,00	330.200,00	330.100,00	330.000,00
Saldo	390	Kirchliche Angelegenheiten		-12.000,00	-12.000,00	-12.000,00	-12.000,00	-12.000,00
	39	Kultus		-12.000,00	-12.000,00	-12.000,00	-12.000,00	-12.000,00
	3	Kunst, Kultur und Kultus		-331.200,00	-320.700,00	-298.700,00	-323.600,00	-323.500,00

	MVAG	QU	EH	VA 2021	Plan 2022	Plan 2023	Plan 2024	Plan 2025
4 Soziale Wohlfahrt und Wohnbauförderung								
41	Allgemeine öffentliche Wohlfahrt							
413	Maßnahmen der Behindertenhilfe							
413000	Maßnahmen der Behindertenhilfe							
Mittelaufbringung (Erträge, Einzahlungen)								
Summe Mittelaufbr.	413	Maßnahmen der Behindertenhilfe		0,00	0,00	0,00	0,00	0,00
413000	Maßnahmen der Behindertenhilfe							
Mittelverwendung (Aufwendungen, Auszahlungen)								
1/413000-750000	Ausgleichstaxe Behinderteneinstellung	2231	26	0,00	4.000,00	4.000,00	4.000,00	4.000,00
Summe Mittelverw.	413	Maßnahmen der Behindertenhilfe		0,00	4.000,00	4.000,00	4.000,00	4.000,00
Saldo	413	Maßnahmen der Behindertenhilfe		0,00	-4.000,00	-4.000,00	-4.000,00	-4.000,00
419	Sonstige Einrichtungen und Maßnahmen							
419000	Sozialhilfe							
Mittelaufbringung (Erträge, Einzahlungen)								
Summe Mittelaufbr.	419	Sonstige Einrichtungen und Maßnahmen		0,00	0,00	0,00	0,00	0,00
	41	Allgemeine öffentliche Wohlfahrt		0,00	0,00	0,00	0,00	0,00
419000	Sozialhilfe							
Mittelverwendung (Aufwendungen, Auszahlungen)								
1/419000-751000	Sozialhilfe-Wohnsitzgemeindebeitrag	2231	26	68.000,00	70.800,00	73.700,00	76.700,00	79.800,00
1/419000-751100	Sozialhilfe-Umlage	2231	26	566.000,00	589.000,00	613.500,00	638.500,00	664.500,00
Summe Mittelverw.	419	Sonstige Einrichtungen und Maßnahmen		634.000,00	659.800,00	687.200,00	715.200,00	744.300,00
	41	Allgemeine öffentliche Wohlfahrt		634.000,00	663.800,00	691.200,00	719.200,00	748.300,00
Saldo	419	Sonstige Einrichtungen und Maßnahmen		-634.000,00	-659.800,00	-687.200,00	-715.200,00	-744.300,00
	41	Allgemeine öffentliche Wohlfahrt		-634.000,00	-663.800,00	-691.200,00	-719.200,00	-748.300,00
42	Freie Wohlfahrt							
426	Flüchtlingshilfe							
426000	Flüchtlingshilfe							
Mittelaufbringung (Erträge, Einzahlungen)								
Summe Mittelaufbr.	426	Flüchtlingshilfe		0,00	0,00	0,00	0,00	0,00
	42	Freie Wohlfahrt		0,00	0,00	0,00	0,00	0,00

		MVAG QU EH	VA 2021	Plan 2022	Plan 2023	Plan 2024	Plan 2025
426000	Flüchtlingshilfe						
Mittelverwendung (Aufwendungen, Auszahlungen)							
1/426000-728000	Flüchtlingshilfe	2225 24	1.000,00	1.000,00	1.000,00	1.000,00	1.000,00
Summe Mittelverw.	426	Flüchtlingshilfe	1.000,00	1.000,00	1.000,00	1.000,00	1.000,00
	42	Freie Wohlfahrt	1.000,00	1.000,00	1.000,00	1.000,00	1.000,00
Saldo	426	Flüchtlingshilfe	-1.000,00	-1.000,00	-1.000,00	-1.000,00	-1.000,00
	42	Freie Wohlfahrt	-1.000,00	-1.000,00	-1.000,00	-1.000,00	-1.000,00
43	Jugendwohlfahrt						
439	Sonstige Einrichtungen und Maßnahmen						
439000	Jugendwohlfahrt und sonst.Einrichtu ngen						
Mittelaufbringung (Erträge, Einzahlungen)							
2/439000+866000	div. Einnahmen, Spenden Jugend	2123 16	100,00	100,00	100,00	100,00	100,00
Summe Mittelaufbr.	439	Sonstige Einrichtungen und Maßnahmen	100,00	100,00	100,00	100,00	100,00
	43	Jugendwohlfahrt	100,00	100,00	100,00	100,00	100,00
439000	Jugendwohlfahrt und sonst.Einrichtu ngen						
Mittelverwendung (Aufwendungen, Auszahlungen)							
1/439000-751000	Jugendwohlfahrtsumlage	2231 26	86.000,00	92.000,00	98.500,00	105.500,00	105.500,00
1/439000-768000	Säuglingspaket und Schulstarthilfe	2234 27	5.000,00	5.000,00	5.000,00	5.000,00	5.000,00
1/439000-768100	Kosten Tagesmütter, Kinderbetr	2234 27	1.000,00	1.000,00	1.000,00	1.000,00	1.000,00
Summe Mittelverw.	439	Sonstige Einrichtungen und Maßnahmen	92.000,00	98.000,00	104.500,00	111.500,00	111.500,00
	43	Jugendwohlfahrt	92.000,00	98.000,00	104.500,00	111.500,00	111.500,00
Saldo	439	Sonstige Einrichtungen und Maßnahmen	-91.900,00	-97.900,00	-104.400,00	-111.400,00	-111.400,00
	43	Jugendwohlfahrt	-91.900,00	-97.900,00	-104.400,00	-111.400,00	-111.400,00
46	Familienpolitische Maßnahmen						
469	Sonstige Maßnahmen						
469000	Sonstige familienpol. Maßnahmen						
Mittelaufbringung (Erträge, Einzahlungen)							
Summe Mittelaufbr.	469	Sonstige Maßnahmen	0,00	0,00	0,00	0,00	0,00
	46	Familienpolitische Maßnahmen	0,00	0,00	0,00	0,00	0,00

	MVAG	QU	EH	VA 2021	Plan 2022	Plan 2023	Plan 2024	Plan 2025
469000	Sonstige familienpol. Maßnahmen							
Mittelverwendung (Aufwendungen, Auszahlungen)								
1/469000-768000	Jugendwohlfahrt	Pfingstsammlung	2234 27	1.000,00	1.000,00	1.000,00	1.000,00	1.000,00
Summe Mittelverw.	469	Sonstige Maßnahmen		1.000,00	1.000,00	1.000,00	1.000,00	1.000,00
	46	Familienpolitische Maßnahmen		1.000,00	1.000,00	1.000,00	1.000,00	1.000,00
Saldo	469	Sonstige Maßnahmen		-1.000,00	-1.000,00	-1.000,00	-1.000,00	-1.000,00
	46	Familienpolitische Maßnahmen		-1.000,00	-1.000,00	-1.000,00	-1.000,00	-1.000,00
48	Wohnbauförderung							
489	Sonstige Maßnahmen							
489000	WBF sonstige Maßnahmen							
Mittelaufbringung (Erträge, Einzahlungen)								
Summe Mittelaufbr.	489	Sonstige Maßnahmen		0,00	0,00	0,00	0,00	0,00
	48	Wohnbauförderung		0,00	0,00	0,00	0,00	0,00
	4	Soziale Wohlfahrt und Wohnbauförderung		100,00	100,00	100,00	100,00	100,00
489000	WBF sonstige Maßnahmen							
Mittelverwendung (Aufwendungen, Auszahlungen)								
1/489000-764000	Elektromobil	Förderung	2234 27	1.000,00	1.000,00	1.000,00	1.000,00	1.000,00
1/489000-768000	Gemeindewohnbauförderung / Zuschuss	Aufschließung von Bauplätzen	2234 27	12.000,00	12.000,00	12.000,00	12.000,00	12.000,00
Summe Mittelverw.	489	Sonstige Maßnahmen		13.000,00	13.000,00	13.000,00	13.000,00	13.000,00
	48	Wohnbauförderung		13.000,00	13.000,00	13.000,00	13.000,00	13.000,00
	4	Soziale Wohlfahrt und Wohnbauförderung		741.000,00	776.800,00	810.700,00	845.700,00	874.800,00
Saldo	489	Sonstige Maßnahmen		-13.000,00	-13.000,00	-13.000,00	-13.000,00	-13.000,00
	48	Wohnbauförderung		-13.000,00	-13.000,00	-13.000,00	-13.000,00	-13.000,00
	4	Soziale Wohlfahrt und Wohnbauförderung		-740.900,00	-776.700,00	-810.600,00	-845.600,00	-874.700,00

	MVAG	QU	EH	VA 2021	Plan 2022	Plan 2023	Plan 2024	Plan 2025
5 Gesundheit								
51	Gesundheitsdienst							
510	Medizinische Bereichsversorgung							
510000	Medizinische Bereichsversorgung							
Mittelaufbringung (Erträge, Einzahlungen)								
Summe Mittelaufbr.	510	Medizinische Bereichsversorgung		0,00	0,00	0,00	0,00	0,00
510000	Medizinische Bereichsversorgung							
Mittelverwendung (Aufwendungen, Auszahlungen)								
1/510000-500000			Geldbezüge Gemeindefarzt	2211 20	3.500,00	3.500,00	3.500,00	3.500,00
1/510000-751000			Beitrag Pensionsverband LReg	2231 26	12.100,00	12.100,00	12.100,00	12.100,00
Summe Mittelverw.	510	Medizinische Bereichsversorgung		15.600,00	15.600,00	15.600,00	15.600,00	15.600,00
Saldo	510	Medizinische Bereichsversorgung		-15.600,00	-15.600,00	-15.600,00	-15.600,00	-15.600,00
511	Familienberatung							
511000	Familienberatung							
Mittelaufbringung (Erträge, Einzahlungen)								
Summe Mittelaufbr.	511	Familienberatung		0,00	0,00	0,00	0,00	0,00
511000	Familienberatung							
Mittelverwendung (Aufwendungen, Auszahlungen)								
1/511000-768000			Familienreferat	2234 27	1.000,00	1.000,00	1.000,00	1.000,00
Summe Mittelverw.	511	Familienberatung		1.000,00	1.000,00	1.000,00	1.000,00	1.000,00
Saldo	511	Familienberatung		-1.000,00	-1.000,00	-1.000,00	-1.000,00	-1.000,00
519	Sonstige Einrichtungen und Maßnahmen							
519000	Sonstige Einrichtungen und Maßnahmen							
Mittelaufbringung (Erträge, Einzahlungen)								
Summe Mittelaufbr.	519	Sonstige Einrichtungen und Maßnahmen		0,00	0,00	0,00	0,00	0,00
	51	Gesundheitsdienst		0,00	0,00	0,00	0,00	0,00
519000	Sonstige Einrichtungen und Maßnahmen							
Mittelverwendung (Aufwendungen, Auszahlungen)								
1/519000-729000			COVID-19 Maßnahmen	2225 24	5.000,00	5.000,00	0,00	0,00
Summe Mittelverw.	519	Sonstige Einrichtungen und Maßnahmen		5.000,00	5.000,00	0,00	0,00	0,00
	51	Gesundheitsdienst		21.600,00	21.600,00	16.600,00	16.600,00	16.600,00
Saldo	519	Sonstige Einrichtungen und Maßnahmen		-5.000,00	-5.000,00	0,00	0,00	0,00
	51	Gesundheitsdienst		-21.600,00	-21.600,00	-16.600,00	-16.600,00	-16.600,00

	MVAG	QU	EH	VA 2021	Plan 2022	Plan 2023	Plan 2024	Plan 2025
52	Umweltschutz							
527	Müllbeseitigung							
527000	Umweltschutz							
Mittelaufbringung (Erträge, Einzahlungen)								
Summe Mittelaufbr.	527	Müllbeseitigung		0,00	0,00	0,00	0,00	0,00
527000	Umweltschutz							
Mittelverwendung (Aufwendungen, Auszahlungen)								
1/527000-728000	Umweltwoche, Klimabündnis div.	2225	24	2.000,00	2.000,00	2.000,00	2.000,00	2.000,00
Summe Mittelverw.	527	Müllbeseitigung		2.000,00	2.000,00	2.000,00	2.000,00	2.000,00
Saldo	527	Müllbeseitigung		-2.000,00	-2.000,00	-2.000,00	-2.000,00	-2.000,00
529	Sonstige Einrichtungen und Maßnahmen							
529000	Sonstige Einrichtungen und Maßnahmen							
Mittelaufbringung (Erträge, Einzahlungen)								
2/529000+828000	Schädlingsbekämpfung (Ratten etc.) Verkauf Köder	2116	18	500,00	200,00	200,00	200,00	200,00
Summe Mittelaufbr.	529	Sonstige Einrichtungen und Maßnahmen		500,00	200,00	200,00	200,00	200,00
	52	Umweltschutz		500,00	200,00	200,00	200,00	200,00
529000	Sonstige Einrichtungen und Maßnahmen							
Mittelverwendung (Aufwendungen, Auszahlungen)								
1/529000-455000	Schädlingsbekämpfung (Ratten etc.) Ankauf Köder	2221	23	200,00	200,00	200,00	200,00	200,00
1/529000-728000	Katzenkastration Aktion Land NÖ	2225	24	200,00	200,00	200,00	200,00	200,00
Summe Mittelverw.	529	Sonstige Einrichtungen und Maßnahmen		400,00	400,00	400,00	400,00	400,00
	52	Umweltschutz		2.400,00	2.400,00	2.400,00	2.400,00	2.400,00
Saldo	529	Sonstige Einrichtungen und Maßnahmen		100,00	-200,00	-200,00	-200,00	-200,00
	52	Umweltschutz		-1.900,00	-2.200,00	-2.200,00	-2.200,00	-2.200,00
53	Rettungs- und Warndienste							
530	Rettungsdienste							
530000	Rotes Kreuz							
Mittelaufbringung (Erträge, Einzahlungen)								
Summe Mittelaufbr.	530	Rettungsdienste		0,00	0,00	0,00	0,00	0,00
	53	Rettungs- und Warndienste		0,00	0,00	0,00	0,00	0,00

		MVAG QU EH	VA 2021	Plan 2022	Plan 2023	Plan 2024	Plan 2025
530000	Rotes Kreuz						
Mittelverwendung (Aufwendungen, Auszahlungen)							
1/530000-451000	Beheizung, Strom	2221 23	2.000,00	2.000,00	2.000,00	2.000,00	2.000,00
1/530000-618000	Rot Kreuz Einsatzstelle Gars	2224 24	1.500,00	1.500,00	1.500,00	1.500,00	1.500,00
1/530000-728500	Vergütung Eigenleistung Gemeindebau	2225 24	3.000,00	3.000,00	3.000,00	3.000,00	3.000,00
1/530000-757000	Beitrag an das Rote Kreuz	2234 27	25.000,00	25.000,00	25.000,00	25.000,00	25.000,00
Summe Mittelverw.	530	Rettungsdienste	31.500,00	31.500,00	31.500,00	31.500,00	31.500,00
	53	Rettungs- und Warndienste	31.500,00	31.500,00	31.500,00	31.500,00	31.500,00
Saldo	530	Rettungsdienste	-31.500,00	-31.500,00	-31.500,00	-31.500,00	-31.500,00
	53	Rettungs- und Warndienste	-31.500,00	-31.500,00	-31.500,00	-31.500,00	-31.500,00
56	Krankenanstalten anderer Rechtsträger						
562	Sprengelbeiträge						
562000	NÖKAS-Sprengelbeiträge						
Mittelaufbringung (Erträge, Einzahlungen)							
Summe Mittelaufbr.	562	Sprengelbeiträge	0,00	0,00	0,00	0,00	0,00
	56	Krankenanstalten anderer Rechtsträger	0,00	0,00	0,00	0,00	0,00
	5	Gesundheit	500,00	200,00	200,00	200,00	200,00
562000	NÖKAS-Sprengelbeiträge						
Mittelverwendung (Aufwendungen, Auszahlungen)							
1/562000-752000	NÖKAS Zweck- u. Verwaltg. aufw.	2231 26	1.019.000,00	1.064.000,00	1.110.000,00	1.155.000,00	1.205.000,00
Summe Mittelverw.	562	Sprengelbeiträge	1.019.000,00	1.064.000,00	1.110.000,00	1.155.000,00	1.205.000,00
	56	Krankenanstalten anderer Rechtsträger	1.019.000,00	1.064.000,00	1.110.000,00	1.155.000,00	1.205.000,00
	5	Gesundheit	1.074.500,00	1.119.500,00	1.160.500,00	1.205.500,00	1.255.500,00
Saldo	562	Sprengelbeiträge	-1.019.000,00	-1.064.000,00	-1.110.000,00	-1.155.000,00	-1.205.000,00
	56	Krankenanstalten anderer Rechtsträger	-1.019.000,00	-1.064.000,00	-1.110.000,00	-1.155.000,00	-1.205.000,00
	5	Gesundheit	-1.074.000,00	-1.119.300,00	-1.160.300,00	-1.205.300,00	-1.255.300,00

	MVAG	QU	EH	VA 2021	Plan 2022	Plan 2023	Plan 2024	Plan 2025
6 Straßen- und Wasserbau, Verkehr								
61	Straßenbau							
612	Gemeindestraßen							
612000	Gemeindestraßen							
Mittelaufbringung (Erträge, Einzahlungen)								
2/612000+813000	Erträge aus der Auflösung von Investitionszuschüssen (Kapitaltransfers)		2127	1.000,00	1.000,00	1.000,00	1.000,00	2.000,00
2/612000+868000	Straßenstrafen		2124 16	4.000,00	4.000,00	4.000,00	4.000,00	4.000,00
6/612000+871200	Bedarfszuweisung LReg IVW3		2121 33	0,00	200.000,00	200.000,00	200.000,00	200.000,00
Summe Mittelaufbr.	612	Gemeindestraßen		5.000,00	205.000,00	205.000,00	205.000,00	206.000,00
612000	Gemeindestraßen							
Mittelverwendung (Aufwendungen, Auszahlungen)								
1/612000-611000	Instandhaltung Strassenbauten		2224 24	20.000,00	15.000,00	15.000,00	15.000,00	15.000,00
1/612000-611500	Einrichtung Verkehrsüberwachg.		2224 24	4.000,00	4.000,00	4.000,00	4.000,00	4.000,00
1/612000-613000	Geländer, Wege		2224 24	1.000,00	1.000,00	1.000,00	1.000,00	1.000,00
1/612000-650000	Zinsen für Darlehen		2241 25	300,00	100,00	0,00	0,00	0,00
1/612000-670000	Versicherungen		2222 24	700,00	700,00	700,00	700,00	700,00
1/612000-680000	Planmäßige Abschreibung		2226	321.100,00	321.100,00	321.100,00	321.100,00	321.100,00
1/612000-700000	Pachtzins		2223 24	300,00	300,00	300,00	300,00	300,00
1/612000-728000	Abfallentsorgung Papierkörbe		2225 24	3.000,00	3.000,00	3.000,00	3.000,00	3.000,00
1/612000-728500	Vergütung Eigenleistung Gemeindebau		2225 24	50.000,00	50.000,00	50.000,00	50.000,00	50.000,00
Summe Mittelverw.	612	Gemeindestraßen		400.400,00	395.200,00	395.100,00	395.100,00	395.100,00
Saldo	612	Gemeindestraßen		-395.400,00	-190.200,00	-190.100,00	-190.100,00	-189.100,00
617	Bauhöfe							
617000	Bauhöfe							
Mittelaufbringung (Erträge, Einzahlungen)								
2/617000+808100	Verkauf Hausnummerntafeln		2116 16	400,00	200,00	200,00	200,00	200,00
2/617000+816000	div. Ersätze Bauhof (Strasse, Versicherung, Schadenersätze)		2114 13	3.000,00	3.000,00	3.000,00	3.000,00	3.000,00
2/617000+816100	Bauhöfe Personalkostenersatz Mittelschule Gars		2114 13	5.000,00	5.000,00	5.000,00	5.000,00	5.000,00
2/617000+816500	Personalkostenvergütung		2114 13	387.700,00	387.700,00	387.700,00	387.700,00	387.700,00
Summe Mittelaufbr.	617	Bauhöfe		396.100,00	395.900,00	395.900,00	395.900,00	395.900,00
	61	Straßenbau		401.100,00	600.900,00	600.900,00	600.900,00	601.900,00

	MVAG	QU	EH	VA 2021	Plan 2022	Plan 2023	Plan 2024	Plan 2025
617000	Bauhöfe							
Mittelverwendung (Aufwendungen, Auszahlungen)								
1/617000-400000	Werkzeuge etc. bis € 800,00 brutto	2221	23	1.500,00	1.500,00	1.500,00	1.500,00	1.500,00
1/617000-400100	Tischlerei/Zimmerei Werkzeug	2221	23	1.500,00	1.500,00	1.500,00	1.500,00	1.500,00
1/617000-400300	Malerei/Maurerei Werkzeug	2221	23	800,00	800,00	800,00	800,00	800,00
1/617000-451000	Beheizung Bauhof	2221	23	1.500,00	1.500,00	1.500,00	1.500,00	1.500,00
1/617000-452000	Treibstoffe, Diesel	2221	23	10.000,00	10.000,00	10.000,00	10.000,00	10.000,00
1/617000-458000	Dienstbekleidung, Impfung, Apotheke , Brillen, Implantate	2221	23	1.500,00	1.500,00	1.500,00	1.500,00	1.500,00
1/617000-510000	Bezüge VB Ang.	2211	20	36.900,00	36.100,00	36.800,00	38.000,00	38.800,00
1/617000-511000	Bezüge VB Arb.	2211	20	323.200,00	335.700,00	344.100,00	352.100,00	359.100,00
1/617000-523000	Personalaufwand Aushilfen (AMS etc.)	2211	20	2.000,00	2.000,00	2.000,00	2.000,00	2.000,00
1/617000-580000	DGBT Ausgl.fonds FB	2212	20	13.900,00	14.600,00	14.900,00	15.200,00	15.500,00
1/617000-582000	DGBTG SV	2212	20	76.100,00	81.900,00	83.500,00	85.200,00	86.900,00
1/617000-591000	Dotierung von Rückstellungen für Abfertigungen	2214		2.100,00	0,00	0,00	0,00	0,00
1/617000-592000	Dotierung von Rückstellungen für Jubiläumszuwendungen	2214		3.100,00	0,00	0,00	0,00	0,00
1/617000-600000	Strom	2222	24	4.500,00	4.500,00	4.500,00	4.500,00	4.500,00
1/617000-614000	Instandhaltung Gebäude	2224	24	2.500,00	2.500,00	2.500,00	2.500,00	2.500,00
1/617000-617000	Instandhaltung Fahrzeuge allg.	2224	24	10.000,00	10.000,00	10.000,00	10.000,00	15.000,00
1/617000-618000	Instandhaltung Geräte	2224	24	1.000,00	1.000,00	1.000,00	1.000,00	1.000,00
1/617000-631000	Telefon	2222	24	400,00	400,00	400,00	400,00	400,00
1/617000-670000	Versicherungen	2222	24	5.800,00	5.800,00	5.800,00	5.800,00	5.800,00
1/617000-680000	Planmäßige Abschreibung	2226		15.400,00	15.400,00	15.400,00	13.400,00	13.400,00
1/617000-700000	Mietzins Kommunal GmbH für Bauhof	2223	24	48.500,00	48.500,00	48.500,00	48.500,00	48.500,00
1/617000-710000	öfft. Abgaben HUG, AVH	2225	24	100,00	100,00	100,00	100,00	100,00
1/617000-710500	KFZ-Steuer, Prüfkosten	2225	24	900,00	900,00	900,00	900,00	900,00
1/617000-723000	Repräsentation - Gutscheine	2225	24	900,00	900,00	900,00	900,00	900,00
1/617000-724000	Reisegebühren, Schulungen	2225	24	300,00	300,00	300,00	300,00	300,00
1/617000-728500	Vergütung Eigenleistung Gemeindebau	2225	24	25.000,00	25.000,00	25.000,00	25.000,00	25.000,00
Summe Mittelverw.	617	Bauhöfe		589.400,00	602.400,00	613.400,00	622.600,00	637.400,00
	61	Straßenbau		989.800,00	997.600,00	1.008.500,00	1.017.700,00	1.032.500,00
Saldo	617	Bauhöfe		-193.300,00	-206.500,00	-217.500,00	-226.700,00	-241.500,00
	61	Straßenbau		-588.700,00	-396.700,00	-407.600,00	-416.800,00	-430.600,00

		MVAG QU EH	VA 2021	Plan 2022	Plan 2023	Plan 2024	Plan 2025
63	Schutzwasserbau						
632	Wasserwehre und Schleusen						
632000	Wasserwehre und Schleusen						
Mittelaufbringung (Erträge, Einzahlungen)							
2/632000+813000	Erträge aus der Auflösung von Investitionszuschüssen (Kapitaltransfers)	2127	5.400,00	5.400,00	5.400,00	5.400,00	10.800,00
Summe Mittelaufbr.	632 Wasserwehre und Schleusen		5.400,00	5.400,00	5.400,00	5.400,00	10.800,00
632000	Wasserwehre und Schleusen						
Mittelverwendung (Aufwendungen, Auszahlungen)							
1/632000-650000	Zinsen Darlehen Wasserrückhalt und Erosionsschutz	2241 25	1.300,00	1.300,00	1.300,00	1.100,00	1.000,00
1/632000-680000	Planmäßige Abschreibung	2226	6.600,00	6.600,00	6.600,00	6.600,00	6.600,00
Summe Mittelverw.	632 Wasserwehre und Schleusen		7.900,00	7.900,00	7.900,00	7.700,00	7.600,00
Saldo	632 Wasserwehre und Schleusen		-2.500,00	-2.500,00	-2.500,00	-2.300,00	3.200,00
639	Sonstige Einrichtungen und Maßnahmen						
639000	Wasserschutz sonstige Einrichtungen und Maßnahmen						
Mittelaufbringung (Erträge, Einzahlungen)							
2/639000+813000	Erträge aus der Auflösung von Investitionszuschüssen (Kapitaltransfers)	2127	200,00	200,00	200,00	200,00	200,00
Summe Mittelaufbr.	639 Sonstige Einrichtungen und Maßnahmen		200,00	200,00	200,00	200,00	200,00
	63 Schutzwasserbau		5.600,00	5.600,00	5.600,00	5.600,00	11.000,00
639000	Wasserschutz sonstige Einrichtungen und Maßnahmen						
Mittelverwendung (Aufwendungen, Auszahlungen)							
1/639000-613000	Instandhaltung Wasserläufe	2224 24	10.000,00	10.000,00	10.000,00	10.000,00	10.000,00
1/639000-680000	Planmäßige Abschreibung	2226	500,00	500,00	500,00	500,00	500,00
1/639000-728500	Vergütung Eigenleistung Gemeindebau	2225 24	7.000,00	7.000,00	7.000,00	7.000,00	7.000,00
Summe Mittelverw.	639 Sonstige Einrichtungen und Maßnahmen		17.500,00	17.500,00	17.500,00	17.500,00	17.500,00
	63 Schutzwasserbau		25.400,00	25.400,00	25.400,00	25.200,00	25.100,00
Saldo	639 Sonstige Einrichtungen und Maßnahmen		-17.300,00	-17.300,00	-17.300,00	-17.300,00	-17.300,00
	63 Schutzwasserbau		-19.800,00	-19.800,00	-19.800,00	-19.600,00	-14.100,00
64	Straßenverkehr						
649	Sonstige Einrichtungen und Maßnahmen						
649000	Wartehäuschen und Haltestellen						
Mittelaufbringung (Erträge, Einzahlungen)							
Summe Mittelaufbr.	649 Sonstige Einrichtungen und Maßnahmen		0,00	0,00	0,00	0,00	0,00
	64 Straßenverkehr		0,00	0,00	0,00	0,00	0,00

		MVAG QU EH	VA 2021	Plan 2022	Plan 2023	Plan 2024	Plan 2025
	6	Straßen- und Wasserbau, Verkehr	406.700,00	606.500,00	606.500,00	606.500,00	612.900,00
649000		Wartehäuschen und Haltestellen					
		Mittelverwendung (Aufwendungen, Auszahlungen)					
1/649000-728000		Buswartehäuschen, Haltestellen	500,00	500,00	500,00	500,00	500,00
1/649000-728500		Vergütung Eigenleistung Gemeindebau	2.000,00	2.000,00	2.000,00	2.000,00	2.000,00
Summe Mittelverw.	649	Sonstige Einrichtungen und Maßnahmen	2.500,00	2.500,00	2.500,00	2.500,00	2.500,00
	64	Straßenverkehr	2.500,00	2.500,00	2.500,00	2.500,00	2.500,00
	6	Straßen- und Wasserbau, Verkehr	1.017.700,00	1.025.500,00	1.036.400,00	1.045.400,00	1.060.100,00
Saldo	649	Sonstige Einrichtungen und Maßnahmen	-2.500,00	-2.500,00	-2.500,00	-2.500,00	-2.500,00
	64	Straßenverkehr	-2.500,00	-2.500,00	-2.500,00	-2.500,00	-2.500,00
	6	Straßen- und Wasserbau, Verkehr	-611.000,00	-419.000,00	-429.900,00	-438.900,00	-447.200,00

	MVAG	QU	EH	VA 2021	Plan 2022	Plan 2023	Plan 2024	Plan 2025
7 Wirtschaftsförderung								
71	Grundlagenverbesserung in der Land- und Forstwirtschaft							
710	Land- und forstwirtschaftlicher Wegebau							
710000	Land- und Forstwirtschaftlicher Weg ebau							
Mittelaufbringung (Erträge, Einzahlungen)								
2/710000+811000	Pachte Landwirtschaft (Jagdpacht)		2115 14	2.000,00	2.000,00	2.000,00	2.000,00	2.000,00
2/710000+813000	Erträge aus der Auflösung von Investitionszuschüssen (Kapitaltransfers)		2127	500,00	500,00	500,00	500,00	500,00
6/710000+871200	Bedarfszuweisung IVW3		2121 33	5.000,00	5.000,00	5.000,00	5.000,00	5.000,00
Summe Mittelaufbr.	710	Land- und forstwirtschaftlicher Wegebau		7.500,00	7.500,00	7.500,00	7.500,00	7.500,00
710000	Land- und Forstwirtschaftlicher Weg ebau							
Mittelverwendung (Aufwendungen, Auszahlungen)								
1/710000-611000	Instandhaltung Güterwege		2224 24	4.000,00	4.000,00	4.000,00	4.000,00	4.000,00
1/710000-680000	Planmäßige Abschreibung		2226	306.200,00	306.200,00	306.200,00	306.200,00	306.200,00
1/710000-728500	Vergütung Eigenleistung Gemeindebau		2225 24	12.000,00	12.000,00	12.000,00	12.000,00	12.000,00
Summe Mittelverw.	710	Land- und forstwirtschaftlicher Wegebau		322.200,00	322.200,00	322.200,00	322.200,00	322.200,00
Saldo	710	Land- und forstwirtschaftlicher Wegebau		-314.700,00	-314.700,00	-314.700,00	-314.700,00	-314.700,00
712	Strukturverbesserung							
712000	landw. Strukturverbesserung							
Mittelaufbringung (Erträge, Einzahlungen)								
Summe Mittelaufbr.	712	Strukturverbesserung		0,00	0,00	0,00	0,00	0,00
	71	Grundlagenverbesserung in der Land- und Forstwirtschaft		7.500,00	7.500,00	7.500,00	7.500,00	7.500,00
712000	landw. Strukturverbesserung							
Mittelverwendung (Aufwendungen, Auszahlungen)								
1/712000-726000	Mitgliedsbeitrag Dorferneuerung		2225 24	100,00	100,00	100,00	100,00	100,00
Summe Mittelverw.	712	Strukturverbesserung		100,00	100,00	100,00	100,00	100,00
	71	Grundlagenverbesserung in der Land- und Forstwirtschaft		322.300,00	322.300,00	322.300,00	322.300,00	322.300,00
Saldo	712	Strukturverbesserung		-100,00	-100,00	-100,00	-100,00	-100,00
	71	Grundlagenverbesserung in der Land- und Forstwirtschaft		-314.800,00	-314.800,00	-314.800,00	-314.800,00	-314.800,00

	MVAG	QU	EH	VA 2021	Plan 2022	Plan 2023	Plan 2024	Plan 2025
74	Sonstige Förderung der Land- und Forstwirtschaft							
742	Produktionsförderung							
742000	Zuchttierförderung							
Mittelaufbringung (Erträge, Einzahlungen)								
Summe Mittelaufbr.	742	Produktionsförderung		0,00	0,00	0,00	0,00	0,00
	74	Sonstige Förderung der Land- und Forstwirtschaft		0,00	0,00	0,00	0,00	0,00
742000	Zuchttierförderung							
Mittelverwendung (Aufwendungen, Auszahlungen)								
1/742000-728000		Besamungsbeitrag, Zuchttiere		2225 24	2.500,00	2.500,00	2.500,00	2.500,00
Summe Mittelverw.	742	Produktionsförderung		2.500,00	2.500,00	2.500,00	2.500,00	2.500,00
	74	Sonstige Förderung der Land- und Forstwirtschaft		2.500,00	2.500,00	2.500,00	2.500,00	2.500,00
Saldo	742	Produktionsförderung		-2.500,00	-2.500,00	-2.500,00	-2.500,00	-2.500,00
	74	Sonstige Förderung der Land- und Forstwirtschaft		-2.500,00	-2.500,00	-2.500,00	-2.500,00	-2.500,00
77	Förderung des Fremdenverkehrs							
770	Einrichtungen zur Förderung des Fremdenverkehrs							
770000	Fischerei							
Mittelaufbringung (Erträge, Einzahlungen)								
2/770000+810000		Fischereigebühen		2114 13	12.000,00	12.000,00	12.000,00	12.000,00
Summe Mittelaufbr.	770	Einrichtungen zur Förderung des Fremdenverkehrs		12.000,00	12.000,00	12.000,00	12.000,00	12.000,00
770000	Fischerei							
Mittelverwendung (Aufwendungen, Auszahlungen)								
1/770000-729000		div. Ausgaben Fischerei		2225 24	17.000,00	17.000,00	17.000,00	17.000,00
Summe Mittelverw.	770	Einrichtungen zur Förderung des Fremdenverkehrs		17.000,00	17.000,00	17.000,00	17.000,00	17.000,00
Saldo	770	Einrichtungen zur Förderung des Fremdenverkehrs		-5.000,00	-5.000,00	-5.000,00	-5.000,00	-5.000,00
771	Maßnahmen zur Förderung des Fremdenverkehrs							
771000	Maßnahmen zur Förderung des Fremdenverkehrs							
Mittelaufbringung (Erträge, Einzahlungen)								
2/771000+810000		div. Einnahmen Werbung, Litfaß		2114 13	2.000,00	2.000,00	2.000,00	2.000,00
2/771000+813000		Erträge aus der Auflösung von Investitionszuschüssen (Kapitaltransfers)		2127	1.700,00	1.700,00	1.700,00	1.700,00
2/771000+816000		Kulturbrief-Inserate Erlös/Abo		2114 13	6.500,00	6.500,00	6.500,00	6.500,00
Summe Mittelaufbr.	771	Maßnahmen zur Förderung des Fremdenverkehrs		10.200,00	10.200,00	10.200,00	10.200,00	10.200,00
	77	Förderung des Fremdenverkehrs		22.200,00	22.200,00	22.200,00	22.200,00	22.200,00

	MVAG	QU	EH	VA 2021	Plan 2022	Plan 2023	Plan 2024	Plan 2025
771000	Maßnahmen zur Förderung des Fremdenverkehrs							
Mittelverwendung (Aufwendungen, Auszahlungen)								
1/771000-451000			2221 23	600,00	600,00	600,00	600,00	600,00
1/771000-457000			2221 23	19.000,00	19.000,00	19.000,00	19.000,00	19.000,00
1/771000-457100			2221 23	3.000,00	3.000,00	3.000,00	3.000,00	3.000,00
1/771000-511000			2211 20	11.300,00	17.500,00	17.500,00	17.500,00	17.900,00
1/771000-582000			2212 20	2.500,00	4.200,00	4.400,00	4.500,00	4.600,00
1/771000-588000			2212 20	700,00	700,00	700,00	700,00	700,00
1/771000-600000			2222 24	200,00	200,00	200,00	200,00	200,00
1/771000-614000			2224 24	500,00	500,00	500,00	500,00	500,00
1/771000-617000			2224 24	16.000,00	2.300,00	2.300,00	2.300,00	2.300,00
1/771000-618000			2224 24	500,00	500,00	500,00	500,00	500,00
1/771000-631000			2222 24	200,00	200,00	200,00	200,00	200,00
1/771000-670000			2222 24	300,00	300,00	300,00	300,00	300,00
1/771000-680000			2226	4.300,00	4.300,00	4.300,00	4.300,00	4.300,00
1/771000-710000			2225 24	1.000,00	1.000,00	1.000,00	1.000,00	1.000,00
1/771000-720000			2225 24	74.600,00	74.600,00	74.600,00	74.600,00	74.600,00
1/771000-723000			2225 24	100,00	100,00	100,00	100,00	100,00
1/771000-726000			2225 24	13.000,00	13.000,00	13.000,00	13.000,00	13.000,00
1/771000-728500			2225 24	5.000,00	5.000,00	5.000,00	5.000,00	5.000,00
1/771000-729000			2225 24	24.000,00	25.000,00	25.000,00	25.000,00	25.000,00
Summe Mittelverw.	771	Maßnahmen zur Förderung des Fremdenverkehrs		176.800,00	172.000,00	172.200,00	172.300,00	172.800,00
	77	Förderung des Fremdenverkehrs		193.800,00	189.000,00	189.200,00	189.300,00	189.800,00
Saldo	771	Maßnahmen zur Förderung des Fremdenverkehrs		-166.600,00	-161.800,00	-162.000,00	-162.100,00	-162.600,00
	77	Förderung des Fremdenverkehrs		-171.600,00	-166.800,00	-167.000,00	-167.100,00	-167.600,00
78	Förderung von Handel, Gewerbe und Industrie							
780	Einrichtungen zur Förderung von Handel, Gewerbe und Industrie							
780000	Betriebs- und allg. Wirtschaftsförderung							
Mittelaufbringung (Erträge, Einzahlungen)								
Summe Mittelaufbr.	780	Einrichtungen zur Förderung von Handel, Gewerbe und Industrie		0,00	0,00	0,00	0,00	0,00
	78	Förderung von Handel, Gewerbe und Industrie		0,00	0,00	0,00	0,00	0,00
	7	Wirtschaftsförderung		29.700,00	29.700,00	29.700,00	29.700,00	29.700,00

		MVAG QU EH	VA 2021	Plan 2022	Plan 2023	Plan 2024	Plan 2025
780000	Betriebs- und allg. Wirtschaftsförd erung						
Mittelverwendung (Aufwendungen, Auszahlungen)							
1/780000-768000	Betriebsanlagenförderung (Betriebsgründung, Erw., Fassade)	2234 27	25.000,00	25.000,00	25.000,00	25.000,00	25.000,00
1/780000-777000	div. Wirtschaftsförderungen (Tourismusförderungen etc.)	2234 44	10.000,00	10.000,00	10.000,00	10.000,00	10.000,00
Summe Mittelverw.	780	Einrichtungen zur Förderung von Handel, Gewerbe und Industrie	35.000,00	35.000,00	35.000,00	35.000,00	35.000,00
	78	Förderung von Handel, Gewerbe und Industrie	35.000,00	35.000,00	35.000,00	35.000,00	35.000,00
	7	Wirtschaftsförderung	553.600,00	548.800,00	549.000,00	549.100,00	549.600,00
Saldo	780	Einrichtungen zur Förderung von Handel, Gewerbe und Industrie	-35.000,00	-35.000,00	-35.000,00	-35.000,00	-35.000,00
	78	Förderung von Handel, Gewerbe und Industrie	-35.000,00	-35.000,00	-35.000,00	-35.000,00	-35.000,00
	7	Wirtschaftsförderung	-523.900,00	-519.100,00	-519.300,00	-519.400,00	-519.900,00

	MVAG QU EH	VA 2021	Plan 2022	Plan 2023	Plan 2024	Plan 2025
8 Dienstleistungen						
81	Öffentliche Einrichtungen (soweit nicht dem Abschnitt 85 zuzuordnen)					
812	WC-Anlagen					
812000	WC-Anlagen					
Mittelaufbringung (Erträge, Einzahlungen)						
Summe Mittelaufbr.	812 WC-Anlagen	0,00	0,00	0,00	0,00	0,00
812000	WC-Anlagen					
Mittelverwendung (Aufwendungen, Auszahlungen)						
1/812000-521000	Personalaufwand Aushilfen	2211 20	4.200,00	3.800,00	3.800,00	4.000,00
1/812000-580000	DGBTG Ausgl.fonds FB	2212 20	200,00	200,00	200,00	200,00
1/812000-582000	sonst. DGBTG	2212 20	100,00	100,00	100,00	100,00
1/812000-614000	Instandhaltung öfftl.WC	2224 24	1.000,00	1.000,00	1.000,00	1.000,00
1/812000-723000	Weihnachtsgutscheine	2225 24	100,00	100,00	100,00	100,00
1/812000-728500	Vergütung Eigenleistung Gemeindebau	2225 24	2.000,00	2.000,00	2.000,00	2.000,00
Summe Mittelverw.	812 WC-Anlagen		7.600,00	7.200,00	7.200,00	7.400,00
Saldo	812 WC-Anlagen		-7.600,00	-7.200,00	-7.200,00	-7.400,00
813	Müllbeseitigung					
813000	Müllbeseitigung					
Mittelaufbringung (Erträge, Einzahlungen)						
2/813000+829000	sonst.Einnahmen Abfall	2116 18	18.500,00	18.500,00	18.500,00	18.500,00
Summe Mittelaufbr.	813 Müllbeseitigung		18.500,00	18.500,00	18.500,00	18.500,00
813000	Müllbeseitigung					
Mittelverwendung (Aufwendungen, Auszahlungen)						
1/813000-720000	Verwaltungs- und Personalaufwand für Abfall	2225 24	30.800,00	30.800,00	30.800,00	30.800,00
1/813000-728000	div. Ausgaben Abfallwirtschaft	2225 24	5.000,00	5.000,00	5.000,00	5.000,00
1/813000-728500	Vergütung Eigenleistung Gemeindebau	2225 24	10.000,00	10.000,00	10.000,00	10.000,00
Summe Mittelverw.	813 Müllbeseitigung		45.800,00	45.800,00	45.800,00	45.800,00
Saldo	813 Müllbeseitigung		-27.300,00	-27.300,00	-27.300,00	-27.300,00
814	Straßenreinigung					
814000	Straßenreinigung, Winterdienst					
Mittelaufbringung (Erträge, Einzahlungen)						
Summe Mittelaufbr.	814 Straßenreinigung		0,00	0,00	0,00	0,00

		MVAG QU EH	VA 2021	Plan 2022	Plan 2023	Plan 2024	Plan 2025
814000	Straßenreinigung, Winterdienst						
Mittelverwendung (Aufwendungen, Auszahlungen)							
1/814000-618000	Instandhaltung Geräte	2224 24	1.000,00	1.000,00	1.000,00	1.000,00	1.000,00
1/814000-728000	Dienstleistung Straßenreinigung (Grünschnitt etc.)	2225 24	2.500,00	2.500,00	2.500,00	2.500,00	2.500,00
1/814000-728500	Vergütung Eigenleistung Gemeindebau	2225 24	25.000,00	25.000,00	25.000,00	25.000,00	25.000,00
1/814000-729000	Streuriesel, Winterdienstleistung, Straßenkehrung, Maschinenring etc.	2225 24	40.000,00	35.000,00	35.000,00	35.000,00	35.000,00
Summe Mittelverw.	814	Straßenreinigung	68.500,00	63.500,00	63.500,00	63.500,00	63.500,00
Saldo	814	Straßenreinigung	-68.500,00	-63.500,00	-63.500,00	-63.500,00	-63.500,00
815	Park- und Gartenanlagen, Kinderspielplätze						
815000	Park- und Gartenanlagen						
Mittelaufbringung (Erträge, Einzahlungen)							
2/815000+810000	div.Spenden/Erlöse Park	2114 13	100,00	100,00	100,00	100,00	100,00
Summe Mittelaufbr.	815	Park- und Gartenanlagen, Kinderspielplätze	100,00	100,00	100,00	100,00	100,00
815000	Park- und Gartenanlagen						
Mittelverwendung (Aufwendungen, Auszahlungen)							
1/815000-613000	Instandhaltung Spielplätze	2224 24	3.500,00	3.500,00	3.500,00	3.500,00	3.500,00
1/815000-619000	Instandhaltung Kurpark	2224 24	4.000,00	4.000,00	4.000,00	4.000,00	4.000,00
1/815000-619200	Instandhaltung Festwiese	2224 24	200,00	200,00	200,00	200,00	200,00
1/815000-619400	Instandhaltung Wörth, Beachvolleyba	2224 24	1.000,00	1.000,00	1.000,00	1.000,00	1.000,00
1/815000-619600	Instandhaltung Schubertpark	2224 24	1.000,00	1.000,00	1.000,00	1.000,00	1.000,00
1/815000-670000	Kurpark Pavillon Versicherung	2222 24	100,00	100,00	100,00	100,00	100,00
1/815000-680000	Planmäßige Abschreibung	2226	1.100,00	1.100,00	1.100,00	1.100,00	1.100,00
1/815000-700000	Miet- und Pachtaufwand (Spielplatz Kamegg)	2223 24	100,00	100,00	100,00	100,00	100,00
1/815000-728500	Vergütung Eigenleistung Gemeindebau	2225 24	35.000,00	35.000,00	35.000,00	35.000,00	35.000,00
Summe Mittelverw.	815	Park- und Gartenanlagen, Kinderspielplätze	46.000,00	46.000,00	46.000,00	46.000,00	46.000,00
Saldo	815	Park- und Gartenanlagen, Kinderspielplätze	-45.900,00	-45.900,00	-45.900,00	-45.900,00	-45.900,00
816	Öffentliche Beleuchtung und öffentliche Uhren						
816000	Öffentliche Beleuchtung						
Mittelaufbringung (Erträge, Einzahlungen)							
2/816000+816500	Personalkostenvergütung	2114 13	24.000,00	24.000,00	24.000,00	24.000,00	24.000,00
2/816000+817000	Erträge aus der Auflösung von sonstigen Rückstellungen	2117	36.000,00	0,00	0,00	0,00	0,00
Summe Mittelaufbr.	816	Öffentliche Beleuchtung und öffentliche Uhren	60.000,00	24.000,00	24.000,00	24.000,00	24.000,00

	MVAG	QU	EH	VA 2021	Plan 2022	Plan 2023	Plan 2024	Plan 2025
816000	Öffentliche Beleuchtung							
Mittelverwendung (Aufwendungen, Auszahlungen)								
1/816000-400000	Werkzeuge etc. bis € 800,00	brutto	2221 23	200,00	200,00	200,00	200,00	200,00
1/816000-452000	Treibstoff		2221 23	1.500,00	1.500,00	1.500,00	1.500,00	1.500,00
1/816000-458000	Dienstbekleidung, Impfung, Apotheke , Brillen, Implantate		2221 23	100,00	100,00	100,00	100,00	100,00
1/816000-511000	Bezüge VB Arb.		2211 20	101.100,00	49.500,00	51.000,00	53.000,00	54.100,00
1/816000-580000	DGBT Ausgl.fonds FB		2212 20	2.500,00	1.900,00	1.900,00	1.900,00	1.900,00
1/816000-582000	DGBT SV		2212 20	12.500,00	9.500,00	9.600,00	9.700,00	9.900,00
1/816000-600000	Strom		2222 24	35.000,00	35.000,00	35.000,00	35.000,00	35.000,00
1/816000-617000	Fahrzeug Instandhaltung		2224 24	1.000,00	1.000,00	1.000,00	1.000,00	1.000,00
1/816000-618000	Instandhaltung öfftl.Beleucht.		2224 24	14.000,00	14.000,00	14.000,00	14.000,00	14.000,00
1/816000-631000	Telefon		2222 24	100,00	100,00	100,00	100,00	100,00
1/816000-670000	Versicherungen, Kfz-Steuer		2222 24	1.500,00	1.500,00	1.500,00	1.500,00	1.500,00
1/816000-680000	Planmäßige Abschreibung		2226	22.100,00	22.100,00	22.100,00	22.100,00	22.100,00
1/816000-723000	Repräsentation - Gutscheine		2225 24	100,00	100,00	100,00	100,00	100,00
1/816000-728500	Vergütung Eigenleistung Gemeindebau		2225 24	8.000,00	8.000,00	8.000,00	8.000,00	8.000,00
Summe Mittelverw.	816	Öffentliche Beleuchtung und öffentliche Uhren		199.700,00	144.500,00	146.100,00	148.200,00	149.500,00
Saldo	816	Öffentliche Beleuchtung und öffentliche Uhren		-139.700,00	-120.500,00	-122.100,00	-124.200,00	-125.500,00
817	Friedhöfe (einschließlich Einsegnungshallen und Krematorien)							
817000	Friedhöfe							
Mittelaufbringung (Erträge, Einzahlungen)								
2/817000+852000	Beerdigungsgebühren		2113 12	30.000,00	30.000,00	30.000,00	30.000,00	30.000,00
2/817000+852100	Grabstellen- und Verlängerungsgebühren		2113 12	30.000,00	30.000,00	30.000,00	30.000,00	30.000,00
Summe Mittelaufbr.	817	Friedhöfe (einschließlich Einsegnungshallen und Krematorien)		60.000,00	60.000,00	60.000,00	60.000,00	60.000,00
	81	Öffentliche Einrichtungen (soweit nicht dem Abschnitt 85 zuzuordnen)		138.600,00	102.600,00	102.600,00	102.600,00	102.600,00
817000	Friedhöfe							
Mittelverwendung (Aufwendungen, Auszahlungen)								
1/817000-600000	Strom		2222 24	1.500,00	1.500,00	1.500,00	1.500,00	1.500,00
1/817000-614000	Instandhaltung		2224 24	25.000,00	25.000,00	25.000,00	25.000,00	25.000,00
1/817000-670000	Friedhof Versicherung		2222 24	100,00	100,00	100,00	100,00	100,00
1/817000-680000	Planmäßige Abschreibung		2226	1.900,00	1.900,00	1.900,00	1.900,00	1.900,00
1/817000-710000	öffentl. Abg., HUG		2225 24	2.500,00	2.500,00	2.500,00	2.500,00	2.500,00
1/817000-720000	Verwaltungs- und Personalaufwand für Friedhof		2225 24	39.800,00	39.800,00	39.800,00	39.800,00	39.800,00
1/817000-728000	Abfallentsorgung		2225 24	3.600,00	3.600,00	3.600,00	3.600,00	3.600,00
1/817000-728500	Vergütung Eigenleistung Gemeindebauhof		2225 24	65.000,00	65.000,00	65.000,00	65.000,00	65.000,00
Summe Mittelverw.	817	Friedhöfe (einschließlich Einsegnungshallen und Krematorien)		139.400,00	139.400,00	139.400,00	139.400,00	139.400,00

		MVAG QU EH	VA 2021	Plan 2022	Plan 2023	Plan 2024	Plan 2025
Saldo	81	Öffentliche Einrichtungen (soweit nicht dem Abschnitt 85 zuzuordnen)	507.000,00	446.400,00	448.000,00	450.200,00	451.600,00
	817	Friedhöfe (einschließlich Einsegnungshallen und Krematorien)	-79.400,00	-79.400,00	-79.400,00	-79.400,00	-79.400,00
	81	Öffentliche Einrichtungen (soweit nicht dem Abschnitt 85 zuzuordnen)	-368.400,00	-343.800,00	-345.400,00	-347.600,00	-349.000,00
82	Betriebsähnliche Einrichtungen und Betriebe						
821	Fuhrpark						
821000	Fuhrpark						
Mittelaufbringung (Erträge, Einzahlungen)							
2/821000+810000	Gutschrift Strom (EVN) Ladestation Garser Ecomobil	2114 13	1.000,00	1.000,00	1.000,00	1.000,00	1.000,00
2/821000+813000	Erträge aus der Auflösung von Investitionszuschüssen (Kapitaltransfers)	2127	600,00	600,00	600,00	600,00	1.200,00
2/821000+816000	Teilnahmegebühr Garser Ecomobil	2114 13	1.000,00	1.000,00	1.000,00	1.000,00	1.000,00
2/821000+816100	Benützungsg Gebühr Garser Ecomobil	2114 13	1.000,00	1.000,00	1.000,00	1.000,00	1.000,00
Summe Mittelaufbr.	821 Fuhrpark		3.600,00	3.600,00	3.600,00	3.600,00	4.200,00
821000	Fuhrpark						
Mittelverwendung (Aufwendungen, Auszahlungen)							
1/821000-600000	Strom Garser Ecomobil	2222 24	1.700,00	1.700,00	1.700,00	1.700,00	1.700,00
1/821000-617000	Instandhaltung Garser Ecomobil (Batteriemiete, Buchungssyst. etc.)	2224 24	2.000,00	2.000,00	2.000,00	2.000,00	2.000,00
1/821000-650000	Zinsen Darlehen Bank Garser Ecomobil	2241 25	100,00	100,00	100,00	100,00	100,00
1/821000-670000	Versicherung Garser Ecomobil	2222 24	800,00	800,00	800,00	800,00	800,00
1/821000-680000	Planmäßige Abschreibung	2226	2.800,00	2.800,00	2.800,00	2.800,00	2.800,00
Summe Mittelverw.	821 Fuhrpark		7.400,00	7.400,00	7.400,00	7.400,00	7.400,00
Saldo	821 Fuhrpark		-3.800,00	-3.800,00	-3.800,00	-3.800,00	-3.200,00
827	Öffentliche Waagen						
827000	Öffentliche Waagen						
Mittelaufbringung (Erträge, Einzahlungen)							
Summe Mittelaufbr.	827 Öffentliche Waagen		0,00	0,00	0,00	0,00	0,00
827000	Öffentliche Waagen						
Mittelverwendung (Aufwendungen, Auszahlungen)							
1/827000-600000	Strom, HUG, Versicherung	2222 24	400,00	400,00	400,00	400,00	400,00
Summe Mittelverw.	827 Öffentliche Waagen		400,00	400,00	400,00	400,00	400,00
Saldo	827 Öffentliche Waagen		-400,00	-400,00	-400,00	-400,00	-400,00

		MVAG QU EH	VA 2021	Plan 2022	Plan 2023	Plan 2024	Plan 2025
828	Sonstige Märkte						
828000	Sonstige Märkte						
	Mittelaufbringung (Erträge, Einzahlungen)						
2/828000+852000	Marktstandsgebühren u.a.	2113 12	4.000,00	4.000,00	4.000,00	4.000,00	4.000,00
Summe Mittelaufbr.	828 Sonstige Märkte		4.000,00	4.000,00	4.000,00	4.000,00	4.000,00
	82 Betriebsähnliche Einrichtungen und Betriebe		7.600,00	7.600,00	7.600,00	7.600,00	8.200,00
828000	Sonstige Märkte						
	Mittelverwendung (Aufwendungen, Auszahlungen)						
1/828000-728000	div. Ausgaben für Märkte	2225 24	600,00	600,00	600,00	600,00	600,00
1/828000-728500	Vergütung Eigenleistung Gemeindebau	2225 24	10.000,00	10.000,00	10.000,00	10.000,00	10.000,00
Summe Mittelverw.	828 Sonstige Märkte		10.600,00	10.600,00	10.600,00	10.600,00	10.600,00
	82 Betriebsähnliche Einrichtungen und Betriebe		18.400,00	18.400,00	18.400,00	18.400,00	18.400,00
Saldo	828 Sonstige Märkte		-6.600,00	-6.600,00	-6.600,00	-6.600,00	-6.600,00
	82 Betriebsähnliche Einrichtungen und Betriebe		-10.800,00	-10.800,00	-10.800,00	-10.800,00	-10.200,00
84	Liegenschaften, Wohn- und Geschäftsgebäude						
840	Grundbesitz						
840000	landw. Grundbesitz						
	Mittelaufbringung (Erträge, Einzahlungen)						
2/840000+801000	Veräußerungen von Grundstücken und Grundstückseinrichtungen (vormals Erlöse aus Grundverkauf)	2116 30	2.000,00	2.000,00	2.000,00	2.000,00	2.000,00
2/840000+811000	Pachte Landwirtschaft	2115 14	4.500,00	4.500,00	4.500,00	4.500,00	4.500,00
Summe Mittelaufbr.	840 Grundbesitz		6.500,00	6.500,00	6.500,00	6.500,00	6.500,00
840000	landw. Grundbesitz						
	Mittelverwendung (Aufwendungen, Auszahlungen)						
1/840000-670000	Versicherung (Haftpflicht Landwirtschaft)	2222 24	100,00	100,00	100,00	100,00	100,00
1/840000-710000	öfft. Abgaben HUG, div.	2225 24	300,00	300,00	300,00	300,00	300,00
1/840000-728000	Vermessung Gemeindegebiet	2225 24	1.000,00	1.000,00	1.000,00	1.000,00	1.000,00
Summe Mittelverw.	840 Grundbesitz		1.400,00	1.400,00	1.400,00	1.400,00	1.400,00
Saldo	840 Grundbesitz		5.100,00	5.100,00	5.100,00	5.100,00	5.100,00
842	Waldbesitz (soweit nicht bei 866)						
842000	Waldbesitz						
	Mittelaufbringung (Erträge, Einzahlungen)						
2/842000+810000	Holzverkauf Erlöse	2114 13	2.000,00	2.000,00	2.000,00	2.000,00	2.000,00
Summe Mittelaufbr.	842 Waldbesitz (soweit nicht bei 866)		2.000,00	2.000,00	2.000,00	2.000,00	2.000,00
	84 Liegenschaften, Wohn- und Geschäftsgebäude		8.500,00	8.500,00	8.500,00	8.500,00	8.500,00

		MVAG QU EH	VA 2021	Plan 2022	Plan 2023	Plan 2024	Plan 2025
842000	Waldbesitz						
Mittelverwendung (Aufwendungen, Auszahlungen)							
1/842000-452000	Treibstoff	2221 23	2.000,00	2.000,00	2.000,00	2.000,00	2.000,00
1/842000-610000	Waldpflege	2224 24	25.000,00	8.000,00	8.000,00	8.000,00	8.000,00
1/842000-617000	Fahrzeug Instandhaltung	2224 24	500,00	500,00	500,00	500,00	500,00
1/842000-618000	Waldlehrpfad	2224 24	100,00	100,00	100,00	100,00	100,00
1/842000-710000	öffentl. Abgaben HUG,Versicherg. (KFZ)	2225 24	3.000,00	3.000,00	3.000,00	3.000,00	3.000,00
1/842000-728500	Vergütung Eigenleistung Gemeindebau	2225 24	15.000,00	15.000,00	15.000,00	15.000,00	15.000,00
Summe Mittelverw.	842	Waldbesitz (soweit nicht bei 866)	45.600,00	28.600,00	28.600,00	28.600,00	28.600,00
	84	Liegenschaften, Wohn- und Geschäftsgebäude	47.000,00	30.000,00	30.000,00	30.000,00	30.000,00
Saldo	842	Waldbesitz (soweit nicht bei 866)	-43.600,00	-26.600,00	-26.600,00	-26.600,00	-26.600,00
	84	Liegenschaften, Wohn- und Geschäftsgebäude	-38.500,00	-21.500,00	-21.500,00	-21.500,00	-21.500,00
85	Betriebe mit marktbestimmter Tätigkeit						
850	Betriebe der Wasserversorgung						
850000	Wasserversorgung						
Mittelaufbringung (Erträge, Einzahlungen)							
2/850000+810000	Gutschrift Ökostrom - Photovoltaik	2114 13	4.300,00	4.300,00	4.300,00	4.300,00	4.300,00
2/850000+813000	Erträge aus der Auflösung von Investitionszuschüssen (Kapitaltransfers)	2127	55.800,00	52.500,00	49.200,00	49.200,00	104.500,00
2/850000+816000	WM-Einbau, Frostschäden	2114 13	1.500,00	1.500,00	1.500,00	1.500,00	1.500,00
2/850000+816500	Personalkostenvergütung	2114 13	20.000,00	20.000,00	20.000,00	20.000,00	20.000,00
2/850000+817000	Erträge aus der Auflösung von sonstigen Rückstellungen	2117	200,00	0,00	0,00	0,00	0,00
2/850000+852100	Bereitstellungsgebühr	2113 12	113.000,00	113.000,00	113.000,00	113.000,00	113.000,00
2/850000+852200	Wasserbezugsgebühr	2113 12	400.000,00	400.000,00	400.000,00	400.000,00	400.000,00
2/850000+860000	KPC Zinsen Wasser	2121 15	26.000,00	26.300,00	26.700,00	15.500,00	15.900,00
Summe Mittelaufbr.	850	Betriebe der Wasserversorgung	620.800,00	617.600,00	614.700,00	603.500,00	659.200,00

		MVAG QU EH	VA 2021	Plan 2022	Plan 2023	Plan 2024	Plan 2025
850000	Wasserversorgung						
Mittelverwendung (Aufwendungen, Auszahlungen)							
1/850000-400000	Werkzeuge etc. bis € 800,00 netto	2221 23	800,00	800,00	800,00	800,00	500,00
1/850000-452000	Treibstoff	2221 23	3.000,00	3.000,00	3.000,00	3.000,00	3.000,00
1/850000-458000	Dienstbekleidung, Impfung, Apotheke , Brillen, Implantate	2221 23	600,00	600,00	600,00	600,00	600,00
1/850000-511000	Bezüge VB Arb.	2211 20	80.400,00	82.500,00	83.600,00	85.900,00	87.600,00
1/850000-580000	DGBTG Ausgl.fonds FB	2212 20	3.200,00	3.300,00	3.400,00	3.500,00	3.600,00
1/850000-582000	sonst. DGBTG	2212 20	17.000,00	17.900,00	18.300,00	18.900,00	19.300,00
1/850000-588000	KommSt. Bedienstete	2212 20	2.400,00	2.700,00	2.700,00	2.700,00	2.800,00
1/850000-592000	Dotierung von Rückstellungen für Jubiläumszuwendungen	2214	3.600,00	0,00	0,00	0,00	0,00
1/850000-600000	Strom	2222 24	39.000,00	39.500,00	39.500,00	42.000,00	43.000,00
1/850000-617000	Fahrzeug Instandhaltung	2224 24	2.000,00	2.000,00	2.000,00	2.000,00	2.000,00
1/850000-618000	Instandhaltung WVA-Rohrnetz	2224 24	55.000,00	50.000,00	55.000,00	53.000,00	65.000,00
1/850000-631000	Telefon	2222 24	2.500,00	2.300,00	2.300,00	2.300,00	2.300,00
1/850000-640000	Prüfungskosten	2222 24	7.900,00	7.000,00	7.000,00	7.000,00	7.000,00
1/850000-650000	Zinsen für Darlehen	2241 25	12.800,00	11.700,00	10.600,00	9.400,00	8.400,00
1/850000-670000	Versicherungen	2222 24	3.000,00	3.000,00	3.000,00	3.000,00	3.000,00
1/850000-680000	Planmäßige Abschreibung	2226	211.800,00	211.800,00	211.800,00	181.700,00	181.600,00
1/850000-700000	Pachtzins ÖBB	2223 24	300,00	300,00	300,00	300,00	300,00
1/850000-710000	WVA öfftl.Abg., Gebr.abg.	2225 24	21.500,00	21.500,00	22.000,00	22.500,00	23.000,00
1/850000-720000	Verwaltungs- und Personalaufwand für WVA	2225 24	69.500,00	69.500,00	69.500,00	69.500,00	69.500,00
1/850000-723000	Repräsentation - Gutscheine	2225 24	100,00	100,00	100,00	100,00	100,00
1/850000-728000	Schulungen	2225 24	1.500,00	1.500,00	1.500,00	1.500,00	1.500,00
1/850000-728500	Vergütung Eigenleistung Gemeindebau	2225 24	4.100,00	4.100,00	4.100,00	4.100,00	4.100,00
5/850000-729910	Verr. zw. invest. Gebarung WVA u. ABA	2225 24	20.000,00	0,00	0,00	0,00	0,00
1/850000-776000	Derivat - Zahlung, Vergleich BAWAG	2233 44	9.300,00	9.300,00	9.300,00	9.300,00	9.300,00
Summe Mittelverw.	850 Betriebe der Wasserversorgung		571.300,00	544.400,00	550.400,00	523.100,00	537.500,00
Saldo	850 Betriebe der Wasserversorgung		49.500,00	73.200,00	64.300,00	80.400,00	121.700,00

		MVAG QU EH	VA 2021	Plan 2022	Plan 2023	Plan 2024	Plan 2025
851	Betriebe der Abwasserbeseitigung						
851000	Abwasserbeseitigung						
Mittelaufbringung (Erträge, Einzahlungen)							
2/851000+813000	Erträge aus der Auflösung von Investitionszuschüssen (Kapitaltransfers)	2127	86.400,00	86.400,00	86.400,00	75.300,00	132.600,00
2/851000+816500	Personalkostenvergütung	2114 13	8.000,00	8.000,00	8.000,00	8.000,00	8.000,00
2/851000+829000	sonst. Einnahmen	2116 18	2.000,00	2.000,00	2.000,00	2.000,00	2.000,00
6/851000+829911	Verr. zw. invest. Gebarung WVA u. ABA	2116 18	20.000,00	0,00	0,00	0,00	0,00
2/851000+852100	Kanalbenützungsg Gebühr	2113 12	900.000,00	900.000,00	905.000,00	905.000,00	908.000,00
2/851000+852500	Fäkalienübernahmegebühr	2113 12	10.000,00	10.000,00	10.000,00	10.000,00	10.000,00
2/851000+860000	KPC Zinsen Kanal	2121 15	54.100,00	55.600,00	57.000,00	23.300,00	24.000,00
Summe Mittelaufbr.	851 Betriebe der Abwasserbeseitigung		1.080.500,00	1.062.000,00	1.068.400,00	1.023.600,00	1.084.600,00

		MVAG QU EH	VA 2021	Plan 2022	Plan 2023	Plan 2024	Plan 2025
851000	Abwasserbeseitigung						
Mittelverwendung (Aufwendungen, Auszahlungen)							
1/851000-400000	Werkzeuge etc. bis € 800,00 netto	2221 23	800,00	800,00	800,00	800,00	800,00
1/851000-452000	Treibstoff	2221 23	1.700,00	1.700,00	1.700,00	1.700,00	1.700,00
1/851000-455000	chemische Mittel	2221 23	15.000,00	15.000,00	15.000,00	15.000,00	15.000,00
1/851000-458000	Dienstbekleidung, Impfung, Apotheke , Brillen, Implantate	2221 23	400,00	400,00	400,00	400,00	400,00
1/851000-511000	Bezüge VB Arb.	2211 20	79.800,00	76.200,00	77.700,00	79.000,00	80.600,00
1/851000-580000	DGBT Ausgl.fonds FB	2212 20	3.100,00	3.600,00	3.700,00	3.800,00	3.900,00
1/851000-582000	DGBT SV	2212 20	17.000,00	16.200,00	16.800,00	17.100,00	17.400,00
1/851000-588000	KommSt. Bedienstete	2212 20	2.400,00	2.100,00	2.100,00	2.100,00	2.100,00
1/851000-592000	Dotierung von Rückstellungen für Jubiläumswendungen	2214	800,00	0,00	0,00	0,00	0,00
1/851000-600000	Strom	2222 24	24.000,00	24.000,00	24.000,00	24.000,00	24.000,00
1/851000-612000	Räumung	2224 24	50.000,00	50.000,00	50.000,00	50.000,00	50.000,00
1/851000-617000	Fahrzeug Instandhaltung	2224 24	1.500,00	1.500,00	1.500,00	1.500,00	1.500,00
1/851000-618000	Instandhaltung Anlagen	2224 24	42.500,00	35.000,00	40.000,00	40.000,00	50.000,00
1/851000-631000	Telefon	2222 24	1.500,00	1.500,00	1.500,00	1.500,00	1.500,00
1/851000-640000	Prüfungskosten	2222 24	7.400,00	7.400,00	7.400,00	7.400,00	7.400,00
1/851000-650000	Zinsen für Darlehen	2241 25	41.000,00	38.900,00	35.800,00	32.500,00	29.000,00
1/851000-670000	Versicherungen	2222 24	3.500,00	3.500,00	3.500,00	3.500,00	3.500,00
1/851000-680000	Planmäßige Abschreibung	2226	309.600,00	309.600,00	309.600,00	294.700,00	293.400,00
1/851000-710000	ABA - öff.Abg. Gebr.abg.,	2225 24	24.000,00	24.000,00	24.000,00	24.000,00	24.000,00
1/851000-720000	Verwaltungs- und Personalaufwand für ABA	2225 24	74.600,00	74.600,00	74.600,00	74.600,00	74.600,00
1/851000-723000	Repräsentation - Gutscheine	2225 24	100,00	100,00	100,00	100,00	100,00
1/851000-724000	Reisegebühren	2225 24	600,00	300,00	300,00	300,00	300,00
1/851000-726000	Mitgliedsbeiträge	2225 24	400,00	400,00	400,00	400,00	400,00
1/851000-728000	Schulungen	2225 24	5.000,00	500,00	500,00	500,00	500,00
1/851000-728500	Vergütung Eigenleistung Gemeindebau	2225 24	10.000,00	10.000,00	10.000,00	10.000,00	10.000,00
1/851000-776000	Derivat - Zahlung, Vergleich BAWAG	2233 44	14.000,00	14.000,00	14.000,00	14.000,00	14.000,00
Summe Mittelverw.	851 Betriebe der Abwasserbeseitigung		730.700,00	711.300,00	715.400,00	698.900,00	706.100,00
Saldo	851 Betriebe der Abwasserbeseitigung		349.800,00	350.700,00	353.000,00	324.700,00	378.500,00

		MVAG QU EH	VA 2021	Plan 2022	Plan 2023	Plan 2024	Plan 2025
853	Betriebe für die Errichtung und Verwaltung von Wohn- und Geschäftsgebäuden						
853000	Miethausbesitz, Baurechtspacht						
Mittelaufbringung (Erträge, Einzahlungen)							
2/853000+811000	Mieten	2115 14	15.000,00	10.000,00	10.000,00	10.000,00	10.000,00
2/853000+811100	Heizkostensätze	2115 14	6.500,00	0,00	0,00	0,00	0,00
2/853000+828000	Betriebskostensätze	2116 18	300,00	300,00	300,00	300,00	300,00
2/853000+829000	Baurechtspachte	2116 18	6.200,00	6.200,00	6.200,00	6.200,00	6.200,00
Summe Mittelaufbr.	853	Betriebe für die Errichtung und Verwaltung von Wohn- und Geschäftsgebäuden	28.000,00	16.500,00	16.500,00	16.500,00	16.500,00
853000	Miethausbesitz, Baurechtspacht						
Mittelverwendung (Aufwendungen, Auszahlungen)							
1/853000-451000	Beheizung	2221 23	2.500,00	2.500,00	2.500,00	2.500,00	2.500,00
1/853000-600000	Strom	2222 24	2.000,00	2.000,00	2.000,00	2.000,00	2.000,00
1/853000-614000	Instandhaltung Gebäude	2224 24	4.000,00	4.000,00	4.000,00	4.000,00	4.000,00
1/853000-670000	Versicherungen	2222 24	2.500,00	2.500,00	2.500,00	2.500,00	2.500,00
1/853000-680000	Planmäßige Abschreibung	2226	5.500,00	5.500,00	5.500,00	5.200,00	5.200,00
1/853000-700000	Betriebskosten	2223 24	300,00	300,00	300,00	300,00	300,00
1/853000-710000	öfft. Abgaben HUG, AVH	2225 24	10.000,00	10.000,00	10.000,00	10.000,00	10.000,00
1/853000-720000	Verwaltungs- und Personalaufwand für Miethausbesitz	2225 24	61.700,00	61.700,00	61.700,00	61.700,00	61.700,00
1/853000-728500	Vergütung Eigenleistung Gemeindebau	2225 24	6.000,00	6.000,00	6.000,00	6.000,00	6.000,00
Summe Mittelverw.	853	Betriebe für die Errichtung und Verwaltung von Wohn- und Geschäftsgebäuden	94.500,00	94.500,00	94.500,00	94.200,00	94.200,00
853500	Burgruine Gars						
Mittelaufbringung (Erträge, Einzahlungen)							
Summe Mittelaufbr.	853500	Burgruine Gars	0,00	0,00	0,00	0,00	0,00
	853	Betriebe für die Errichtung und Verwaltung von Wohn- und Geschäftsgebäuden	0,00	0,00	0,00	0,00	0,00
853500	Burgruine Gars						
Mittelverwendung (Aufwendungen, Auszahlungen)							
1/853500-600000	Burg Strom	2222 24	1.200,00	1.200,00	1.200,00	1.200,00	1.200,00
1/853500-614000	Burg Instandhaltung Gebäude	2224 24	2.000,00	2.000,00	2.000,00	2.000,00	2.000,00
1/853500-650000	Zinsen Bankdarlehen Burg	2241 25	100,00	0,00	0,00	0,00	0,00
1/853500-670000	Burg Versicherung	2222 24	300,00	300,00	300,00	300,00	300,00
1/853500-710000	Burg öfft. Abgaben HUG, Rechtskost	2225 24	2.500,00	2.500,00	2.500,00	2.500,00	2.500,00
1/853500-728500	Vergütung Eigenleistung Gemeindebau	2225 24	10.000,00	10.000,00	10.000,00	10.000,00	10.000,00
Summe Mittelverw.	853500	Burgruine Gars	16.100,00	16.000,00	16.000,00	16.000,00	16.000,00
Saldo	853500	Burgruine Gars	-82.600,00	-94.000,00	-94.000,00	-93.700,00	-93.700,00
	853	Betriebe für die Errichtung und Verwaltung von Wohn- und Geschäftsgebäuden	16.100,00	16.000,00	16.000,00	16.000,00	16.000,00
Saldo	853	Betriebe für die Errichtung und Verwaltung von Wohn- und Geschäftsgebäuden	-82.600,00	-94.000,00	-94.000,00	-93.700,00	-93.700,00

	MVAG	QU	EH	VA 2021	Plan 2022	Plan 2023	Plan 2024	Plan 2025	
858	Zusammengefasste Betriebe mit marktbestimmter Tätigkeit								
858000	Zusammengefaßte Betriebe mit marktbestimmter Tätigkeit								
Mittelaufbringung (Erträge, Einzahlungen)									
Summe Mittelaufbr.	858	Zusammengefasste Betriebe mit marktbestimmter Tätigkeit			0,00	0,00	0,00	0,00	0,00
858000	Zusammengefaßte Betriebe mit marktbestimmter Tätigkeit								
Mittelverwendung (Aufwendungen, Auszahlungen)									
1/858000-650000	Zinsen Bankdarlehen Burg		2241 25	6.900,00	5.900,00	5.600,00	5.400,00	5.100,00	
1/858000-680000	Planmäßige Abschreibung		2226	6.000,00	6.000,00	6.000,00	6.000,00	6.000,00	
Summe Mittelverw.	858	Zusammengefasste Betriebe mit marktbestimmter Tätigkeit			12.900,00	11.900,00	11.600,00	11.400,00	11.100,00
Saldo	858	Zusammengefasste Betriebe mit marktbestimmter Tätigkeit			-12.900,00	-11.900,00	-11.600,00	-11.400,00	-11.100,00
859	Sonstige Betriebe mit marktbestimmter Tätigkeit								
859000	Freibad								
Mittelaufbringung (Erträge, Einzahlungen)									
2/859000+810000	Benützungsgebühren		2114 13	65.000,00	65.000,00	65.000,00	65.000,00	65.000,00	
2/859000+811000	Mieten und Pachte		2115 14	8.000,00	8.000,00	8.000,00	8.000,00	8.000,00	
2/859000+816200	Kostensersatz Personalgestellung Eislaufverein Gars		2114 13	3.500,00	3.500,00	3.500,00	3.500,00	3.500,00	
2/859000+816500	Personalkostenvergütung		2114 13	45.400,00	45.400,00	45.400,00	45.400,00	45.400,00	
2/859000+817000	Erträge aus der Auflösung von sonstigen Rückstellungen		2117	2.800,00	0,00	0,00	0,00	0,00	
2/859000+829000	div. Rückersätze von Ausgaben		2116 18	400,00	400,00	400,00	400,00	400,00	
Summe Mittelaufbr.	859	Sonstige Betriebe mit marktbestimmter Tätigkeit			125.100,00	122.300,00	122.300,00	122.300,00	122.300,00
	85	Betriebe mit marktbestimmter Tätigkeit			1.854.400,00	1.818.400,00	1.821.900,00	1.765.900,00	1.882.600,00
	8	Dienstleistungen			2.009.100,00	1.937.100,00	1.940.600,00	1.884.600,00	2.001.900,00

		MVAG QU EH	VA 2021	Plan 2022	Plan 2023	Plan 2024	Plan 2025
859000	Freibad						
Mittelverwendung (Aufwendungen, Auszahlungen)							
1/859000-420000	Auspflanzung	2221 23	2.500,00	2.500,00	2.500,00	2.500,00	2.500,00
1/859000-451000	Beheizung	2221 23	500,00	500,00	500,00	500,00	500,00
1/859000-452000	Treibstoffe	2221 23	1.500,00	1.500,00	1.500,00	1.500,00	1.500,00
1/859000-454000	Reinigungsmittel	2221 23	1.000,00	1.000,00	1.000,00	1.000,00	1.000,00
1/859000-455000	chemische Mittel	2221 23	10.000,00	10.000,00	10.000,00	10.000,00	10.000,00
1/859000-456000	Bürobedarf	2221 23	200,00	200,00	200,00	200,00	200,00
1/859000-457000	Werbung (Einschaltungen, Prospekte)	2221 23	3.000,00	3.000,00	3.000,00	3.000,00	3.000,00
1/859000-458000	Dienstbekleidung, Impfung, Apotheke , Brillen, Implantate	2221 23	200,00	200,00	200,00	200,00	200,00
1/859000-511000	Bezüge VB Arb.	2211 20	114.100,00	120.000,00	122.400,00	124.800,00	127.300,00
1/859000-580000	DGBT Ausgl.fonds FB	2212 20	4.500,00	5.300,00	5.400,00	5.500,00	5.600,00
1/859000-582000	DGBT SV	2212 20	24.100,00	24.400,00	24.900,00	0,00	0,00
1/859000-588000	KommSt. Bedienstete	2212 20	3.500,00	3.700,00	3.700,00	3.700,00	3.800,00
1/859000-591000	Dotierung von Rückstellungen für Abfertigungen	2214	1.100,00	0,00	0,00	0,00	0,00
1/859000-592000	Dotierung von Rückstellungen für Jubiläumszuwendungen	2214	900,00	0,00	0,00	0,00	0,00
1/859000-600000	Strom	2222 24	17.000,00	17.000,00	17.000,00	17.000,00	17.000,00
1/859000-617000	KFZ Instandhaltung Bad (Kubota und andere Fahrzeuge)	2224 24	2.000,00	2.000,00	2.000,00	2.000,00	2.000,00
1/859000-618000	Instandhaltung Gebäude, Anlage	2224 24	19.000,00	20.000,00	20.000,00	20.000,00	25.000,00
1/859000-631000	Telefon, Internet	2222 24	500,00	500,00	500,00	500,00	500,00
1/859000-670000	Versicherungen	2222 24	8.500,00	8.500,00	8.500,00	8.500,00	8.500,00
1/859000-680000	Planmäßige Abschreibung	2226	46.200,00	46.200,00	43.800,00	43.700,00	43.700,00
1/859000-700000	Pachtzins	2223 24	2.000,00	2.000,00	2.000,00	2.000,00	2.000,00
1/859000-710000	öfftl.Abg., AVH, Kammer	2225 24	500,00	2.000,00	2.000,00	2.000,00	2.000,00
1/859000-710110	Wasserbezugsgebühr Bad	2225 24	8.500,00	8.500,00	8.500,00	8.500,00	8.500,00
1/859000-720000	Verwaltungs- und Personalaufwand für Freibad	2225 24	15.500,00	15.500,00	15.500,00	15.500,00	15.500,00
1/859000-723000	Repräsentation - Gutscheine	2225 24	300,00	300,00	300,00	300,00	300,00
1/859000-724000	Reisegebühren Kurse	2225 24	500,00	500,00	500,00	500,00	500,00
1/859000-728000	Schulung Bedienstete	2225 24	500,00	500,00	500,00	500,00	500,00
1/859000-728500	Vergütung Eigenleistung Gemeindebau	2225 24	10.000,00	10.000,00	10.000,00	10.000,00	10.000,00
1/859000-755000	Verkaufsabrechnung NÖ Card	2233 27	100,00	100,00	100,00	100,00	100,00
Summe Mittelverw.	859	Sonstige Betriebe mit marktbestimmter Tätigkeit	298.200,00	305.900,00	306.500,00	284.000,00	291.700,00
	85	Betriebe mit marktbestimmter Tätigkeit	1.723.700,00	1.684.000,00	1.694.400,00	1.627.600,00	1.656.600,00
	8	Dienstleistungen	2.296.100,00	2.178.800,00	2.190.800,00	2.126.200,00	2.156.600,00
Saldo	859	Sonstige Betriebe mit marktbestimmter Tätigkeit	-173.100,00	-183.600,00	-184.200,00	-161.700,00	-169.400,00
	85	Betriebe mit marktbestimmter Tätigkeit	130.700,00	134.400,00	127.500,00	138.300,00	226.000,00
	8	Dienstleistungen	-287.000,00	-241.700,00	-250.200,00	-241.600,00	-154.700,00

	MVAG	QU	EH	VA 2021	Plan 2022	Plan 2023	Plan 2024	Plan 2025
9 Finanzwirtschaft								
90	Gesonderte Verwaltung							
900	Gesonderte Verwaltung							
900000	Finanzverwaltung							
Mittelaufbringung (Erträge, Einzahlungen)								
2/900000+816000			Landschaftsabgabe - Gde.anteil	2114 13	500,00	500,00	500,00	500,00
2/900000+853000			Jagdrecht-Pauschalentschädigung	2111 10	0,00	1.500,00	1.500,00	1.500,00
Summe Mittelaufbr.	900		Gesonderte Verwaltung		500,00	2.000,00	2.000,00	2.000,00
	90		Gesonderte Verwaltung		500,00	2.000,00	2.000,00	2.000,00
900000	Finanzverwaltung							
Mittelverwendung (Aufwendungen, Auszahlungen)								
Summe Mittelverw.	900		Gesonderte Verwaltung		0,00	0,00	0,00	0,00
	90		Gesonderte Verwaltung		0,00	0,00	0,00	0,00
Saldo	900		Gesonderte Verwaltung		500,00	2.000,00	2.000,00	2.000,00
	90		Gesonderte Verwaltung		500,00	2.000,00	2.000,00	2.000,00
91	Kapitalvermögen und Stiftungen ohne eigene Rechtspersönlichkeit							
910	Geldverkehr							
910000	Geldverkehr							
Mittelaufbringung (Erträge, Einzahlungen)								
2/910000+823000			Zinsen der Girokonten	2131 14	300,00	300,00	300,00	300,00
Summe Mittelaufbr.	910		Geldverkehr		300,00	300,00	300,00	300,00
910000	Geldverkehr							
Mittelverwendung (Aufwendungen, Auszahlungen)								
1/910000-640000			Rechtskosten	2222 24	2.000,00	2.000,00	2.000,00	2.000,00
1/910000-650000			Sollzinsen, Kapitalertragssteuer	2241 25	2.000,00	2.000,00	2.000,00	2.000,00
1/910000-659000			Geldverkehrsspesen	2244 24	5.500,00	5.500,00	5.500,00	5.500,00
1/910000-728100			Centausgleich	2225 24	100,00	100,00	100,00	100,00
1/910000-754000			div. Steuern	2231 26	500,00	500,00	500,00	500,00
Summe Mittelverw.	910		Geldverkehr		10.100,00	10.100,00	10.100,00	10.100,00
Saldo	910		Geldverkehr		-9.800,00	-9.800,00	-9.800,00	-9.800,00

		MVAG QU EH	VA 2021	Plan 2022	Plan 2023	Plan 2024	Plan 2025
914	Beteiligungen						
914000	Beteiligungen						
	Mittelaufbringung (Erträge, Einzahlungen)						
2/914000+823000	Zinsen Kapitaleinlage Biozentrum	2131 14	3.300,00	3.300,00	3.300,00	3.300,00	3.300,00
Summe Mittelaufbr.	914 Beteiligungen		3.300,00	3.300,00	3.300,00	3.300,00	3.300,00
	91 Kapitalvermögen und Stiftungen ohne eigene Rechtspersönlichkeit		3.600,00	3.600,00	3.600,00	3.600,00	3.600,00
914000	Beteiligungen						
	Mittelverwendung (Aufwendungen, Auszahlungen)						
Summe Mittelverw.	914 Beteiligungen		0,00	0,00	0,00	0,00	0,00
	91 Kapitalvermögen und Stiftungen ohne eigene Rechtspersönlichkeit		10.100,00	10.100,00	10.100,00	10.100,00	10.100,00
Saldo	914 Beteiligungen		3.300,00	3.300,00	3.300,00	3.300,00	3.300,00
	91 Kapitalvermögen und Stiftungen ohne eigene Rechtspersönlichkeit		-6.500,00	-6.500,00	-6.500,00	-6.500,00	-6.500,00
92	Öffentliche Abgaben						
920	Ausschließliche Gemeindeabgaben						
920000	Ausschließliche Gemeindeabgaben						
	Mittelaufbringung (Erträge, Einzahlungen)						
2/920000+830000	Grundsteuer A	2111 10	28.000,00	28.000,00	28.000,00	28.000,00	28.000,00
2/920000+831000	Grundsteuer B	2111 10	335.000,00	335.000,00	335.000,00	335.000,00	335.000,00
2/920000+833100	Kommunalsteuer	2111 10	1.100.000,00	1.160.000,00	1.150.000,00	1.150.000,00	1.150.000,00
2/920000+838000	Hundeabgabe	2111 10	8.500,00	8.500,00	8.500,00	8.500,00	8.500,00
2/920000+841000	Gebrauchsabgabe	2111 10	80.000,00	80.000,00	80.000,00	80.000,00	80.000,00
2/920000+849000	Nebengebühren Stundungszinsen	2111 10	1.500,00	1.500,00	1.500,00	1.500,00	1.500,00
2/920000+850000	Aufschließungsabgabe und Erg.	2111 10	62.500,00	67.500,00	50.000,00	50.000,00	40.000,00
2/920000+850100	Stellplatz-Ausgleichsabgabe	2111 10	4.300,00	8.600,00	4.300,00	4.300,00	4.300,00
2/920000+853000	Jagdrecht-Pauschalentschädigung	2111 10	1.500,00	1.500,00	1.500,00	1.500,00	1.500,00
2/920000+856000	Verwaltungsabgaben	2111 10	25.000,00	25.000,00	25.000,00	25.000,00	25.000,00
Summe Mittelaufbr.	920 Ausschließliche Gemeindeabgaben		1.646.300,00	1.715.600,00	1.683.800,00	1.683.800,00	1.673.800,00
920000	Ausschließliche Gemeindeabgaben						
	Mittelverwendung (Aufwendungen, Auszahlungen)						
Summe Mittelverw.	920 Ausschließliche Gemeindeabgaben		0,00	0,00	0,00	0,00	0,00
Saldo	920 Ausschließliche Gemeindeabgaben		1.646.300,00	1.715.600,00	1.683.800,00	1.683.800,00	1.673.800,00

		MVAG QU EH	VA 2021	Plan 2022	Plan 2023	Plan 2024	Plan 2025
921	Zwischen Ländern und Gemeinden geteilte Abgaben						
921000	Zwischen Ländern und Gemeinden geteilte Abgaben						
Mittelaufbringung (Erträge, Einzahlungen)							
2/921000+834000	Nächtigungstaxe	2111 10	46.000,00	46.000,00	48.000,00	48.000,00	48.000,00
2/921000+834100	Interessentenbeitrag	2111 10	30.000,00	30.000,00	30.000,00	30.000,00	30.000,00
Summe Mittelaufbr.	921	Zwischen Ländern und Gemeinden geteilte Abgaben	76.000,00	76.000,00	78.000,00	78.000,00	78.000,00
921000	Zwischen Ländern und Gemeinden geteilte Abgaben						
Mittelverwendung (Aufwendungen, Auszahlungen)							
Summe Mittelverw.	921	Zwischen Ländern und Gemeinden geteilte Abgaben	0,00	0,00	0,00	0,00	0,00
Saldo	921	Zwischen Ländern und Gemeinden geteilte Abgaben	76.000,00	76.000,00	78.000,00	78.000,00	78.000,00
925	Ertragsanteile an gemeinschaftlichen Bundesabgaben						
925000	Ertragsanteile an gemeinschaftlichen Bundesabgaben						
Mittelaufbringung (Erträge, Einzahlungen)							
2/925000+859400	Abgabenertragsanteile	2112 11	2.678.000,00	2.940.900,00	3.109.800,00	3.272.400,00	3.400.000,00
Summe Mittelaufbr.	925	Ertragsanteile an gemeinschaftlichen Bundesabgaben	2.678.000,00	2.940.900,00	3.109.800,00	3.272.400,00	3.400.000,00
	92	Öffentliche Abgaben	4.400.300,00	4.732.500,00	4.871.600,00	5.034.200,00	5.151.800,00
925000	Ertragsanteile an gemeinschaftlichen Bundesabgaben						
Mittelverwendung (Aufwendungen, Auszahlungen)							
Summe Mittelverw.	925	Ertragsanteile an gemeinschaftlichen Bundesabgaben	0,00	0,00	0,00	0,00	0,00
	92	Öffentliche Abgaben	0,00	0,00	0,00	0,00	0,00
Saldo	925	Ertragsanteile an gemeinschaftlichen Bundesabgaben	2.678.000,00	2.940.900,00	3.109.800,00	3.272.400,00	3.400.000,00
	92	Öffentliche Abgaben	4.400.300,00	4.732.500,00	4.871.600,00	5.034.200,00	5.151.800,00
94	Finanzzuweisungen und Zuschüsse						
940	Bedarfszuweisungen						
940000	Bedarfszuweisungen						
Mittelaufbringung (Erträge, Einzahlungen)							
2/940000+871100	Bedarfszuweisung	Bedarfszuweisung zur Liquiditätsstärkung	2121 33	350.000,00	0,00	0,00	0,00
Summe Mittelaufbr.	940	Bedarfszuweisungen		350.000,00	0,00	0,00	0,00
940000	Bedarfszuweisungen						
Mittelverwendung (Aufwendungen, Auszahlungen)							
Summe Mittelverw.	940	Bedarfszuweisungen		0,00	0,00	0,00	0,00
Saldo	940	Bedarfszuweisungen		350.000,00	0,00	0,00	0,00

		MVAG QU EH	VA 2021	Plan 2022	Plan 2023	Plan 2024	Plan 2025
941	Sonstige Finanzaufweisungen nach dem FAG						
941000	Sonstige Finanzaufweisungen nach dem FAG						
Mittelaufbringung (Erträge, Einzahlungen)							
2/941000+860000	Laufende Transferzahlungen von Bund, Bundesfonds und Bundeskammern	2121 15	17.300,00	17.300,00	17.300,00	17.300,00	17.300,00
Summe Mittelaufbr.	941	Sonstige Finanzaufweisungen nach dem FAG	17.300,00	17.300,00	17.300,00	17.300,00	17.300,00
	94	Finanzaufweisungen und Zuschüsse	367.300,00	17.300,00	17.300,00	17.300,00	17.300,00
941000	Sonstige Finanzaufweisungen nach dem FAG						
Mittelverwendung (Aufwendungen, Auszahlungen)							
Summe Mittelverw.	941	Sonstige Finanzaufweisungen nach dem FAG	0,00	0,00	0,00	0,00	0,00
	94	Finanzaufweisungen und Zuschüsse	0,00	0,00	0,00	0,00	0,00
Saldo	941	Sonstige Finanzaufweisungen nach dem FAG	17.300,00	17.300,00	17.300,00	17.300,00	17.300,00
	94	Finanzaufweisungen und Zuschüsse	367.300,00	17.300,00	17.300,00	17.300,00	17.300,00
99	Jahresergebnis, Übergabe und Übernahme des Jahresergebnisses, Abwicklung der Vorjahre						
992	Abgänge an Kassenausgabereisten und Ausfälle an Kasseneinnahmeresten (soweit nicht aufteilbar)						
992000	Abgänge an Kassenausgabereisten und Ausfälle an Kasseneinnahmeresten (s						
Mittelaufbringung (Erträge, Einzahlungen)							
Summe Mittelaufbr.	992	Abgänge an Kassenausgabereisten und Ausfälle an Kasseneinnahmere:	0,00	0,00	0,00	0,00	0,00
	99	Jahresergebnis, Übergabe und Übernahme des Jahresergebnisses, Abw	0,00	0,00	0,00	0,00	0,00
	9	Finanzwirtschaft	4.771.700,00	4.755.400,00	4.894.500,00	5.057.100,00	5.173.200,00
992000	Abgänge an Kassenausgabereisten und Ausfälle an Kasseneinnahmeresten (s						
Mittelverwendung (Aufwendungen, Auszahlungen)							
1/992000-691000	Abschreibung uneinbringl.Ford.	2225 24	2.000,00	2.000,00	2.000,00	2.000,00	2.000,00
Summe Mittelverw.	992	Abgänge an Kassenausgabereisten und Ausfälle an Kasseneinnahmere:	2.000,00	2.000,00	2.000,00	2.000,00	2.000,00
	99	Jahresergebnis, Übergabe und Übernahme des Jahresergebnisses, Abw	2.000,00	2.000,00	2.000,00	2.000,00	2.000,00
	9	Finanzwirtschaft	12.100,00	12.100,00	12.100,00	12.100,00	12.100,00
Saldo	992	Abgänge an Kassenausgabereisten und Ausfälle an Kasseneinnahmere:	-2.000,00	-2.000,00	-2.000,00	-2.000,00	-2.000,00
	99	Jahresergebnis, Übergabe und Übernahme des Jahresergebnisses, Abw	-2.000,00	-2.000,00	-2.000,00	-2.000,00	-2.000,00
	9	Finanzwirtschaft	4.759.600,00	4.743.300,00	4.882.400,00	5.045.000,00	5.161.100,00
Gesamtsumme Mittelaufbringung			7.989.000,00	8.004.500,00	8.169.100,00	8.250.300,00	8.494.900,00
Gesamtsumme Mittelverwendung			8.564.400,00	8.467.000,00	8.566.400,00	8.601.900,00	8.745.700,00
Gesamtsaldo			-575.400,00	-462.500,00	-397.300,00	-351.600,00	-250.800,00

MFP - Finanzierungshaushalt Gesamt 1. und 2. Ebene
- interne Vergütungen enthalten

MVAG	Mittelverwendungs- und aufbringungsgruppen (1. und 2. Ebene)	VA 2021	Plan 2022	Plan 2023	Plan 2024	Plan 2025
311	Einzahlungen aus der operativen Verwaltungstätigkeit	7.217.500,00	7.509.800,00	7.653.900,00	7.816.300,00	7.935.400,00
3111	Einzahlungen aus eigenen Abgaben	1.722.300,00	1.793.100,00	1.763.300,00	1.763.300,00	1.751.800,00
3112	Einzahlungen aus Ertragsanteilen	2.678.000,00	2.940.900,00	3.109.800,00	3.272.400,00	3.400.000,00
3113	Einzahlungen aus Gebühren	1.487.000,00	1.487.000,00	1.492.000,00	1.492.000,00	1.495.000,00
3114	Einzahlungen aus Leistungen	1.066.900,00	1.057.500,00	1.057.500,00	1.057.500,00	1.057.500,00
3115	Einzahlungen aus Besitz und wirtschaftlicher Tätigkeit	48.800,00	37.300,00	37.300,00	37.300,00	37.300,00
3116	Einzahlungen aus Veräußerung von geringwertigen Wirtschaftsgütern (GWG) und sonstige Einzahlungen	214.500,00	194.000,00	194.000,00	193.800,00	193.800,00
312	Einzahlungen aus Transfers (ohne Kapitaltransfers)	513.400,00	333.700,00	357.500,00	287.400,00	286.200,00
3121	Transferzahlungen von Trägern des öffentlichen Rechts	509.300,00	329.600,00	353.400,00	283.300,00	282.100,00
3122	Transferzahlungen von Beteiligungen	0,00	0,00	0,00	0,00	0,00
3123	Transferzahlungen von Unternehmen (inkl. Finanzunternehmen)	100,00	100,00	100,00	100,00	100,00
3124	Transferzahlungen von Haushalte und Organisationen ohne Erwerbscharakter	4.000,00	4.000,00	4.000,00	4.000,00	4.000,00
3125	Transferzahlungen vom Ausland	0,00	0,00	0,00	0,00	0,00
3126	Investitions- und Tilgungszuschüsse zwischen Unternehmungen und Betrieben der Gebietskörperschaft und der Gebietskörperschaft	0,00	0,00	0,00	0,00	0,00
313	Einzahlungen aus Finanzerträgen	3.600,00	3.600,00	3.600,00	3.600,00	3.600,00
3131	Einzahlungen aus Zinserträgen	3.600,00	3.600,00	3.600,00	3.600,00	3.600,00
3133	Einzahlungen aus Gewinnentnahmen von marktbestimmten Betrieben	0,00	0,00	0,00	0,00	0,00
3134	Sonstige Einzahlungen aus Finanzerträgen	0,00	0,00	0,00	0,00	0,00
3135	Einzahlungen aus Dividenden/Gewinnausschüttungen	0,00	0,00	0,00	0,00	0,00
31	Summe Einzahlungen operative Gebarung	7.734.500,00	7.847.100,00	8.015.000,00	8.107.300,00	8.225.200,00
321	Auszahlungen aus Personalaufwand	2.031.500,00	1.980.400,00	1.986.000,00	1.998.900,00	2.038.900,00
3211	Auszahlungen für Personalaufwand Bezüge, Nebengebühren, und Mehrleistungsvergütungen)	1.607.200,00	1.554.300,00	1.553.700,00	1.589.900,00	1.621.700,00
3212	Auszahlungen für gesetzliche und freiwillige Sozialaufwendungen	424.300,00	426.100,00	432.300,00	409.000,00	417.200,00
3213	Auszahlungen aus sonstigem Personalaufwand	0,00	0,00	0,00	0,00	0,00
322	Auszahlungen aus Sachaufwand (ohne Transferaufwand)	2.648.700,00	2.560.900,00	2.567.000,00	2.571.900,00	2.608.900,00
3221	Auszahlungen für Gebrauchs- und Verbrauchsgüter, Handelswaren	231.500,00	231.200,00	231.200,00	231.200,00	231.100,00
3222	Auszahlungen für Verwaltungs- und Betriebsaufwand	299.100,00	298.500,00	298.500,00	301.000,00	302.000,00
3223	Auszahlungen für Leasing- und Mietaufwand	206.100,00	208.100,00	208.100,00	208.100,00	208.100,00
3224	Auszahlungen für Instandhaltung	401.500,00	338.800,00	348.800,00	346.800,00	378.800,00
3225	Sonstige Auszahlungen aus Sachaufwand	1.510.500,00	1.484.300,00	1.480.400,00	1.484.800,00	1.488.900,00
323	Auszahlungen aus Transfers (ohne Kapitaltransfers)	2.188.800,00	2.308.600,00	2.388.500,00	2.468.500,00	2.539.800,00
3231	Transferzahlungen an Träger des öffentlichen Rechts	2.051.000,00	2.170.800,00	2.250.700,00	2.330.700,00	2.402.000,00
3232	Transferzahlungen an Beteiligungen	0,00	0,00	0,00	0,00	0,00

MVAG	Mittelverwendungs- und aufbringungsgruppen (1. und 2. Ebene)	VA 2021	Plan 2022	Plan 2023	Plan 2024	Plan 2025
3233	Transferzahlungen an Unternehmen (inkl. Finanzunternehmen)	40.100,00	40.100,00	40.100,00	40.100,00	40.100,00
3234	Transferzahlungen an Haushalte und Organisationen ohne Erwerbscharakter	97.700,00	97.700,00	97.700,00	97.700,00	97.700,00
3235	Transferzahlungen an das Ausland	0,00	0,00	0,00	0,00	0,00
3236	Investitions- und Tilgungszuschüsse zwischen Unternehmungen und Betrieben der Gebietskörperschaft und der Gebietskörperschaft	0,00	0,00	0,00	0,00	0,00
324	Auszahlungen aus Finanzaufwand	88.800,00	69.500,00	81.700,00	75.800,00	69.700,00
3241	Auszahlungen für Zinsaufwand, für Finanzierungsleasing, für Forderungskauf, für Finanzschulden und derivative Finanzinstrumente mit Grundgeschäft	83.300,00	64.000,00	76.200,00	70.300,00	64.200,00
3242	Auszahlungen für Zinsen aus derivativen Finanzinstrumenten ohne Grundgeschäft	0,00	0,00	0,00	0,00	0,00
3243	Auszahlung aus Gewinnentnahmen von marktbestimmten Betrieben	0,00	0,00	0,00	0,00	0,00
3244	Sonstige Auszahlungen aus Finanzaufwendungen	5.500,00	5.500,00	5.500,00	5.500,00	5.500,00
32	Summe Auszahlungen operative Gebarung	6.957.800,00	6.919.400,00	7.023.200,00	7.115.100,00	7.257.300,00
SA1	Saldo (1) Geldfluss aus der Operativen Gebarung (31 – 32)	776.700,00	927.700,00	991.800,00	992.200,00	967.900,00
331	Einzahlungen aus der Investitionstätigkeit	252.000,00	22.000,00	22.000,00	22.000,00	22.000,00
3311	Einzahlungen aus der Veräußerung von immateriellem Vermögen	0,00	0,00	0,00	0,00	0,00
3312	Einzahlungen aus der Veräußerung von Grundstücken und Grundstückeinrichtungen	252.000,00	22.000,00	22.000,00	22.000,00	22.000,00
3313	Einzahlungen aus der Veräußerung von Gebäuden und Bauten	0,00	0,00	0,00	0,00	0,00
3314	Einzahlungen aus der Veräußerung von technischen Anlagen, Fahrzeuge und Maschinen	0,00	0,00	0,00	0,00	0,00
3315	Einzahlungen aus der Veräußerung von Amts-, Betriebs- und Geschäftsausstattung	0,00	0,00	0,00	0,00	0,00
3316	Einzahlungen aus der Veräußerung von Kulturgütern	0,00	0,00	0,00	0,00	0,00
3317	Einzahlungen aus der Veräußerung von Beteiligungen	0,00	0,00	0,00	0,00	0,00
332	Einzahlungen aus der Rückzahlung von Darlehen sowie gewährten Vorschüssen	1.200,00	1.200,00	1.200,00	1.200,00	1.200,00
3321	Einzahlungen aus Darlehen an Träger des öffentlichen Rechts	0,00	0,00	0,00	0,00	0,00
3322	Einzahlungen aus Darlehen an Beteiligungen	0,00	0,00	0,00	0,00	0,00
3323	Einzahlungen aus Darlehen an Unternehmen und Haushalte	0,00	0,00	0,00	0,00	0,00
3325	Einzahlungen aus Vorschüssen und Anzahlungen	1.200,00	1.200,00	1.200,00	1.200,00	1.200,00
333	Einzahlungen aus Kapitaltransfers	697.500,00	147.700,00	229.500,00	118.700,00	116.800,00
3331	Kapitaltransferzahlungen von Trägern des öffentlichen Rechts	595.000,00	85.200,00	127.000,00	56.200,00	54.300,00
3332	Kapitaltransferzahlungen von Beteiligungen	0,00	0,00	0,00	0,00	0,00
3333	Kapitaltransferzahlungen von Unternehmen	0,00	0,00	0,00	0,00	0,00
3334	Kapitaltransferzahlungen von Haushalten und Organisationen ohne Erwerbscharakter	102.500,00	62.500,00	102.500,00	62.500,00	62.500,00
3335	Kapitaltransferzahlungen vom Ausland	0,00	0,00	0,00	0,00	0,00
33	Summe Einzahlungen investive Gebarung	950.700,00	170.900,00	252.700,00	141.900,00	140.000,00
341	Auszahlungen aus der Investitionstätigkeit	2.076.200,00	335.800,00	648.200,00	336.900,00	385.200,00

MVAG	Mittelverwendungs- und aufbringungsgruppen (1. und 2. Ebene)	VA 2021	Plan 2022	Plan 2023	Plan 2024	Plan 2025
3411	Auszahlungen für den Erwerb von immateriellem Vermögen	20.500,00	500,00	500,00	500,00	500,00
3412	Auszahlungen für den Erwerb von Grundstücken und Grundstückseinrichtungen	571.900,00	318.000,00	320.400,00	319.100,00	319.900,00
3413	Auszahlungen für den Erwerb von Gebäuden und Bauten	1.450.000,00	0,00	310.000,00	0,00	0,00
3414	Auszahlungen für den Erwerb von technischen Anlagen, Fahrzeuge und Maschinen	17.000,00	0,00	0,00	0,00	47.000,00
3415	Auszahlungen für den Erwerb von Amts-, Betriebs- und Geschäftsausstattung	16.800,00	17.300,00	17.300,00	17.300,00	17.800,00
3416	Auszahlungen für den Erwerb von Kulturgütern	0,00	0,00	0,00	0,00	0,00
3417	Auszahlungen für den Erwerb von Beteiligungen	0,00	0,00	0,00	0,00	0,00
342	Auszahlungen von gewährten Darlehen sowie gewährten Vorschüssen	0,00	0,00	0,00	0,00	0,00
3421	Auszahlung von Darlehen an Träger des öffentlichen Rechts	0,00	0,00	0,00	0,00	0,00
3422	Auszahlung von Darlehen an Beteiligungen	0,00	0,00	0,00	0,00	0,00
3423	Auszahlung von Darlehen an Unternehmen und Haushalte	0,00	0,00	0,00	0,00	0,00
3425	Auszahlungen von Vorschüssen und Anzahlungen	0,00	0,00	0,00	0,00	0,00
343	Auszahlungen aus Kapitaltransfers	120.300,00	70.300,00	71.300,00	71.300,00	72.300,00
3431	Kapitaltransferzahlungen an Träger des öffentlichen Rechts	50.000,00	0,00	0,00	0,00	0,00
3432	Kapitaltransferzahlungen an Beteiligungen	0,00	0,00	0,00	0,00	0,00
3433	Kapitaltransferzahlungen an Unternehmen (Finanzunternehmen)	23.300,00	23.300,00	23.300,00	23.300,00	23.300,00
3434	Kapitaltransferzahlungen an Haushalte und Organisationen ohne Erwerbscharakter	47.000,00	47.000,00	48.000,00	48.000,00	49.000,00
3435	Kapitaltransferzahlungen an das Ausland	0,00	0,00	0,00	0,00	0,00
34	Summe Auszahlungen investive Gebarung	2.196.500,00	406.100,00	719.500,00	408.200,00	457.500,00
SA2	Saldo (2) Geldfluss aus der Investiven Gebarung (33 – 34)	-1.245.800,00	-235.200,00	-466.800,00	-266.300,00	-317.500,00
SA3	Saldo (3) Nettofinanzierungssaldo (Saldo 1 + Saldo 2)	-469.100,00	692.500,00	525.000,00	725.900,00	650.400,00
351	Einzahlungen aus der Aufnahme von Finanzschulden	1.170.000,00	1.100,00	201.100,00	1.100,00	0,00
3511	Einzahlungen aus empfangenen Darlehen von öffentlichen Körperschaften und Rechtsträgern	0,00	1.100,00	1.100,00	1.100,00	0,00
3512	Einzahlungen aus empfangenen Darlehen von Beteiligungen	0,00	0,00	0,00	0,00	0,00
3513	Einzahlungen aus empfangenen Darlehen von Unternehmen und privaten Haushalten	0,00	0,00	0,00	0,00	0,00
3514	Einzahlungen aus Finanzschulden (Finanzunternehmen)	1.170.000,00	0,00	200.000,00	0,00	0,00
353	Einzahlungen infolge eines Kapitaltausch bei derivativen Finanzinstrumenten mit Grundgeschäft	0,00	0,00	0,00	0,00	0,00
3530	Einzahlungen infolge eines Kapitaltausch bei derivativen Finanzinstrumenten mit Grundgeschäft	0,00	0,00	0,00	0,00	0,00
355	Einzahlungen aus dem Abgang von Finanzinstrumenten	0,00	0,00	0,00	0,00	0,00
3550	Einzahlungen aus dem Abgang von Finanzinstrumenten	0,00	0,00	0,00	0,00	0,00
35	Summe Einzahlungen aus der Finanzierungstätigkeit	1.170.000,00	1.100,00	201.100,00	1.100,00	0,00

MVAG	Mittelverwendungs- und aufbringungsgruppen (1. und 2. Ebene)	VA 2021	Plan 2022	Plan 2023	Plan 2024	Plan 2025
361	Auszahlungen aus der Tilgung von Finanzschulden	700.900,00	693.600,00	726.100,00	727.000,00	650.400,00
3611	Auszahlungen aus empfangenen Darlehen von öffentlichen Körperschaften und Rechtsträgern	26.700,00	27.400,00	28.300,00	29.200,00	30.100,00
3612	Auszahlungen aus empfangenen Darlehen von Beteiligungen	0,00	0,00	0,00	0,00	0,00
3613	Auszahlungen aus empfangenen Darlehen von Unternehmen und privaten Haushalten	0,00	0,00	0,00	0,00	0,00
3614	Auszahlungen aus Finanzschulden	674.200,00	666.200,00	697.800,00	697.800,00	620.300,00
3615	Auszahlung aus der Rückzahlung von Leasingverbindlichkeiten	0,00	0,00	0,00	0,00	0,00
363	Auszahlungen infolge eines Kapitaltausch bei derivativen Finanzinstrumenten mit Grundgeschäft	0,00	0,00	0,00	0,00	0,00
3630	Auszahlungen infolge eines Kapitaltausch bei derivativen Finanzinstrumenten mit Grundgeschäft	0,00	0,00	0,00	0,00	0,00
365	Auszahlungen für den Erwerb von Finanzinstrumenten	0,00	0,00	0,00	0,00	0,00
3650	Auszahlungen für den Erwerb von Finanzinstrumenten	0,00	0,00	0,00	0,00	0,00
36	Summe Auszahlungen aus der Finanzierungstätigkeit	700.900,00	693.600,00	726.100,00	727.000,00	650.400,00
SA4	Saldo (4) Geldfluss aus der Finanzierungstätigkeit (35 – 36)	469.100,00	-692.500,00	-525.000,00	-725.900,00	-650.400,00
SA5	Saldo (5) Geldfluss aus der voranschlagswirksamen Gebarung (Saldo 3 + Saldo 4)	0,00	0,00	0,00	0,00	0,00

MFP - Finanzierungshaushalt Gesamt 1. und 2. Ebene
- bereinigt um interne Vergütungen

MVAG	Mittelverwendungs- und aufbringungsgruppen (1. und 2. Ebene)	VA 2021	Plan 2022	Plan 2023	Plan 2024	Plan 2025
311	Einzahlungen aus der operativen Verwaltungstätigkeit	6.320.400,00	6.612.700,00	6.756.800,00	6.919.200,00	7.038.300,00
3111	Einzahlungen aus eigenen Abgaben	1.722.300,00	1.793.100,00	1.763.300,00	1.763.300,00	1.751.800,00
3112	Einzahlungen aus Ertragsanteilen	2.678.000,00	2.940.900,00	3.109.800,00	3.272.400,00	3.400.000,00
3113	Einzahlungen aus Gebühren	1.487.000,00	1.487.000,00	1.492.000,00	1.492.000,00	1.495.000,00
3114	Einzahlungen aus Leistungen	169.800,00	160.400,00	160.400,00	160.400,00	160.400,00
3115	Einzahlungen aus Besitz und wirtschaftlicher Tätigkeit	48.800,00	37.300,00	37.300,00	37.300,00	37.300,00
3116	Einzahlungen aus Veräußerung von geringwertigen Wirtschaftsgütern (GWG) und sonstige Einzahlungen	214.500,00	194.000,00	194.000,00	193.800,00	193.800,00
312	Einzahlungen aus Transfers (ohne Kapitaltransfers)	513.400,00	333.700,00	357.500,00	287.400,00	286.200,00
3121	Transferzahlungen von Trägern des öffentlichen Rechts	509.300,00	329.600,00	353.400,00	283.300,00	282.100,00
3122	Transferzahlungen von Beteiligungen	0,00	0,00	0,00	0,00	0,00
3123	Transferzahlungen von Unternehmen (inkl. Finanzunternehmen)	100,00	100,00	100,00	100,00	100,00
3124	Transferzahlungen von Haushalte und Organisationen ohne Erwerbscharakter	4.000,00	4.000,00	4.000,00	4.000,00	4.000,00
3125	Transferzahlungen vom Ausland	0,00	0,00	0,00	0,00	0,00
3126	Investitions- und Tilgungszuschüsse zwischen Unternehmungen und Betrieben der Gebietskörperschaft und der Gebietskörperschaft	0,00	0,00	0,00	0,00	0,00
313	Einzahlungen aus Finanzerträgen	3.600,00	3.600,00	3.600,00	3.600,00	3.600,00
3131	Einzahlungen aus Zinserträgen	3.600,00	3.600,00	3.600,00	3.600,00	3.600,00
3133	Einzahlungen aus Gewinnentnahmen von marktbestimmten Betrieben	0,00	0,00	0,00	0,00	0,00
3134	Sonstige Einzahlungen aus Finanzerträgen	0,00	0,00	0,00	0,00	0,00
3135	Einzahlungen aus Dividenden/Gewinnausschüttungen	0,00	0,00	0,00	0,00	0,00
31	Summe Einzahlungen operative Gebarung	6.837.400,00	6.950.000,00	7.117.900,00	7.210.200,00	7.328.100,00
321	Auszahlungen aus Personalaufwand	2.031.500,00	1.980.400,00	1.986.000,00	1.998.900,00	2.038.900,00
3211	Auszahlungen für Personalaufwand Bezüge, Nebengebühren, und Mehrleistungsvergütungen)	1.607.200,00	1.554.300,00	1.553.700,00	1.589.900,00	1.621.700,00
3212	Auszahlungen für gesetzliche und freiwillige Sozialaufwendungen	424.300,00	426.100,00	432.300,00	409.000,00	417.200,00
3213	Auszahlungen aus sonstigem Personalaufwand	0,00	0,00	0,00	0,00	0,00
322	Auszahlungen aus Sachaufwand (ohne Transferaufwand)	1.751.600,00	1.663.800,00	1.669.900,00	1.674.800,00	1.711.800,00
3221	Auszahlungen für Gebrauchs- und Verbrauchsgüter, Handelswaren	231.500,00	231.200,00	231.200,00	231.200,00	231.100,00
3222	Auszahlungen für Verwaltungs- und Betriebsaufwand	299.100,00	298.500,00	298.500,00	301.000,00	302.000,00
3223	Auszahlungen für Leasing- und Mietaufwand	206.100,00	208.100,00	208.100,00	208.100,00	208.100,00
3224	Auszahlungen für Instandhaltung	401.500,00	338.800,00	348.800,00	346.800,00	378.800,00
3225	Sonstige Auszahlungen aus Sachaufwand	613.400,00	587.200,00	583.300,00	587.700,00	591.800,00
323	Auszahlungen aus Transfers (ohne Kapitaltransfers)	2.188.800,00	2.308.600,00	2.388.500,00	2.468.500,00	2.539.800,00
3231	Transferzahlungen an Träger des öffentlichen Rechts	2.051.000,00	2.170.800,00	2.250.700,00	2.330.700,00	2.402.000,00
3232	Transferzahlungen an Beteiligungen	0,00	0,00	0,00	0,00	0,00

MVAG	Mittelverwendungs- und aufbringungsgruppen (1. und 2. Ebene)	VA 2021	Plan 2022	Plan 2023	Plan 2024	Plan 2025
3233	Transferzahlungen an Unternehmen (inkl. Finanzunternehmen)	40.100,00	40.100,00	40.100,00	40.100,00	40.100,00
3234	Transferzahlungen an Haushalte und Organisationen ohne Erwerbscharakter	97.700,00	97.700,00	97.700,00	97.700,00	97.700,00
3235	Transferzahlungen an das Ausland	0,00	0,00	0,00	0,00	0,00
3236	Investitions- und Tilgungszuschüsse zwischen Unternehmungen und Betrieben der Gebietskörperschaft und der Gebietskörperschaft	0,00	0,00	0,00	0,00	0,00
324	Auszahlungen aus Finanzaufwand	88.800,00	69.500,00	81.700,00	75.800,00	69.700,00
3241	Auszahlungen für Zinsaufwand, für Finanzierungsleasing, für Forderungskauf, für Finanzschulden und derivative Finanzinstrumente mit Grundgeschäft	83.300,00	64.000,00	76.200,00	70.300,00	64.200,00
3242	Auszahlungen für Zinsen aus derivativen Finanzinstrumenten ohne Grundgeschäft	0,00	0,00	0,00	0,00	0,00
3243	Auszahlung aus Gewinnentnahmen von marktbestimmten Betrieben	0,00	0,00	0,00	0,00	0,00
3244	Sonstige Auszahlungen aus Finanzaufwendungen	5.500,00	5.500,00	5.500,00	5.500,00	5.500,00
32	Summe Auszahlungen operative Gebarung	6.060.700,00	6.022.300,00	6.126.100,00	6.218.000,00	6.360.200,00
SA1	Saldo (1) Geldfluss aus der Operativen Gebarung (31 – 32)	776.700,00	927.700,00	991.800,00	992.200,00	967.900,00
331	Einzahlungen aus der Investitionstätigkeit	252.000,00	22.000,00	22.000,00	22.000,00	22.000,00
3311	Einzahlungen aus der Veräußerung von immateriellem Vermögen	0,00	0,00	0,00	0,00	0,00
3312	Einzahlungen aus der Veräußerung von Grundstücken und Grundstückeinrichtungen	252.000,00	22.000,00	22.000,00	22.000,00	22.000,00
3313	Einzahlungen aus der Veräußerung von Gebäuden und Bauten	0,00	0,00	0,00	0,00	0,00
3314	Einzahlungen aus der Veräußerung von technischen Anlagen, Fahrzeuge und Maschinen	0,00	0,00	0,00	0,00	0,00
3315	Einzahlungen aus der Veräußerung von Amts-, Betriebs- und Geschäftsausstattung	0,00	0,00	0,00	0,00	0,00
3316	Einzahlungen aus der Veräußerung von Kulturgütern	0,00	0,00	0,00	0,00	0,00
3317	Einzahlungen aus der Veräußerung von Beteiligungen	0,00	0,00	0,00	0,00	0,00
332	Einzahlungen aus der Rückzahlung von Darlehen sowie gewährten Vorschüssen	1.200,00	1.200,00	1.200,00	1.200,00	1.200,00
3321	Einzahlungen aus Darlehen an Träger des öffentlichen Rechts	0,00	0,00	0,00	0,00	0,00
3322	Einzahlungen aus Darlehen an Beteiligungen	0,00	0,00	0,00	0,00	0,00
3323	Einzahlungen aus Darlehen an Unternehmen und Haushalte	0,00	0,00	0,00	0,00	0,00
3325	Einzahlungen aus Vorschüssen und Anzahlungen	1.200,00	1.200,00	1.200,00	1.200,00	1.200,00
333	Einzahlungen aus Kapitaltransfers	697.500,00	147.700,00	229.500,00	118.700,00	116.800,00
3331	Kapitaltransferzahlungen von Trägern des öffentlichen Rechts	595.000,00	85.200,00	127.000,00	56.200,00	54.300,00
3332	Kapitaltransferzahlungen von Beteiligungen	0,00	0,00	0,00	0,00	0,00
3333	Kapitaltransferzahlungen von Unternehmen	0,00	0,00	0,00	0,00	0,00
3334	Kapitaltransferzahlungen von Haushalten und Organisationen ohne Erwerbscharakter	102.500,00	62.500,00	102.500,00	62.500,00	62.500,00
3335	Kapitaltransferzahlungen vom Ausland	0,00	0,00	0,00	0,00	0,00
33	Summe Einzahlungen investive Gebarung	950.700,00	170.900,00	252.700,00	141.900,00	140.000,00
341	Auszahlungen aus der Investitionstätigkeit	2.076.200,00	335.800,00	648.200,00	336.900,00	385.200,00

MVAG	Mittelverwendungs- und aufbringungsgruppen (1. und 2. Ebene)	VA 2021	Plan 2022	Plan 2023	Plan 2024	Plan 2025
3411	Auszahlungen für den Erwerb von immateriellem Vermögen	20.500,00	500,00	500,00	500,00	500,00
3412	Auszahlungen für den Erwerb von Grundstücken und Grundstückseinrichtungen	571.900,00	318.000,00	320.400,00	319.100,00	319.900,00
3413	Auszahlungen für den Erwerb von Gebäuden und Bauten	1.450.000,00	0,00	310.000,00	0,00	0,00
3414	Auszahlungen für den Erwerb von technischen Anlagen, Fahrzeuge und Maschinen	17.000,00	0,00	0,00	0,00	47.000,00
3415	Auszahlungen für den Erwerb von Amts-, Betriebs- und Geschäftsausstattung	16.800,00	17.300,00	17.300,00	17.300,00	17.800,00
3416	Auszahlungen für den Erwerb von Kulturgütern	0,00	0,00	0,00	0,00	0,00
3417	Auszahlungen für den Erwerb von Beteiligungen	0,00	0,00	0,00	0,00	0,00
342	Auszahlungen von gewährten Darlehen sowie gewährten Vorschüssen	0,00	0,00	0,00	0,00	0,00
3421	Auszahlung von Darlehen an Träger des öffentlichen Rechts	0,00	0,00	0,00	0,00	0,00
3422	Auszahlung von Darlehen an Beteiligungen	0,00	0,00	0,00	0,00	0,00
3423	Auszahlung von Darlehen an Unternehmen und Haushalte	0,00	0,00	0,00	0,00	0,00
3425	Auszahlungen von Vorschüssen und Anzahlungen	0,00	0,00	0,00	0,00	0,00
343	Auszahlungen aus Kapitaltransfers	120.300,00	70.300,00	71.300,00	71.300,00	72.300,00
3431	Kapitaltransferzahlungen an Träger des öffentlichen Rechts	50.000,00	0,00	0,00	0,00	0,00
3432	Kapitaltransferzahlungen an Beteiligungen	0,00	0,00	0,00	0,00	0,00
3433	Kapitaltransferzahlungen an Unternehmen (Finanzunternehmen)	23.300,00	23.300,00	23.300,00	23.300,00	23.300,00
3434	Kapitaltransferzahlungen an Haushalte und Organisationen ohne Erwerbscharakter	47.000,00	47.000,00	48.000,00	48.000,00	49.000,00
3435	Kapitaltransferzahlungen an das Ausland	0,00	0,00	0,00	0,00	0,00
34	Summe Auszahlungen investive Gebarung	2.196.500,00	406.100,00	719.500,00	408.200,00	457.500,00
SA2	Saldo (2) Geldfluss aus der Investiven Gebarung (33 – 34)	-1.245.800,00	-235.200,00	-466.800,00	-266.300,00	-317.500,00
SA3	Saldo (3) Nettofinanzierungssaldo (Saldo 1 + Saldo 2)	-469.100,00	692.500,00	525.000,00	725.900,00	650.400,00
351	Einzahlungen aus der Aufnahme von Finanzschulden	1.170.000,00	1.100,00	201.100,00	1.100,00	0,00
3511	Einzahlungen aus empfangenen Darlehen von öffentlichen Körperschaften und Rechtsträgern	0,00	1.100,00	1.100,00	1.100,00	0,00
3512	Einzahlungen aus empfangenen Darlehen von Beteiligungen	0,00	0,00	0,00	0,00	0,00
3513	Einzahlungen aus empfangenen Darlehen von Unternehmen und privaten Haushalten	0,00	0,00	0,00	0,00	0,00
3514	Einzahlungen aus Finanzschulden (Finanzunternehmen)	1.170.000,00	0,00	200.000,00	0,00	0,00
353	Einzahlungen infolge eines Kapitaltausch bei derivativen Finanzinstrumenten mit Grundgeschäft	0,00	0,00	0,00	0,00	0,00
3530	Einzahlungen infolge eines Kapitaltausch bei derivativen Finanzinstrumenten mit Grundgeschäft	0,00	0,00	0,00	0,00	0,00
355	Einzahlungen aus dem Abgang von Finanzinstrumenten	0,00	0,00	0,00	0,00	0,00
3550	Einzahlungen aus dem Abgang von Finanzinstrumenten	0,00	0,00	0,00	0,00	0,00
35	Summe Einzahlungen aus der Finanzierungstätigkeit	1.170.000,00	1.100,00	201.100,00	1.100,00	0,00

MVAG	Mittelverwendungs- und aufbringungsgruppen (1. und 2. Ebene)	VA 2021	Plan 2022	Plan 2023	Plan 2024	Plan 2025
361	Auszahlungen aus der Tilgung von Finanzschulden	700.900,00	693.600,00	726.100,00	727.000,00	650.400,00
3611	Auszahlungen aus empfangenen Darlehen von öffentlichen Körperschaften und Rechtsträgern	26.700,00	27.400,00	28.300,00	29.200,00	30.100,00
3612	Auszahlungen aus empfangenen Darlehen von Beteiligungen	0,00	0,00	0,00	0,00	0,00
3613	Auszahlungen aus empfangenen Darlehen von Unternehmen und privaten Haushalten	0,00	0,00	0,00	0,00	0,00
3614	Auszahlungen aus Finanzschulden	674.200,00	666.200,00	697.800,00	697.800,00	620.300,00
3615	Auszahlung aus der Rückzahlung von Leasingverbindlichkeiten	0,00	0,00	0,00	0,00	0,00
363	Auszahlungen infolge eines Kapitaltausch bei derivativen Finanzinstrumenten mit Grundgeschäft	0,00	0,00	0,00	0,00	0,00
3630	Auszahlungen infolge eines Kapitaltausch bei derivativen Finanzinstrumenten mit Grundgeschäft	0,00	0,00	0,00	0,00	0,00
365	Auszahlungen für den Erwerb von Finanzinstrumenten	0,00	0,00	0,00	0,00	0,00
3650	Auszahlungen für den Erwerb von Finanzinstrumenten	0,00	0,00	0,00	0,00	0,00
36	Summe Auszahlungen aus der Finanzierungstätigkeit	700.900,00	693.600,00	726.100,00	727.000,00	650.400,00
SA4	Saldo (4) Geldfluss aus der Finanzierungstätigkeit (35 – 36)	469.100,00	-692.500,00	-525.000,00	-725.900,00	-650.400,00
SA5	Saldo (5) Geldfluss aus der voranschlagswirksamen Gebarung (Saldo 3 + Saldo 4)	0,00	0,00	0,00	0,00	0,00

MFP - Finanzierungshaushalt Gesamt 1. Ebene
- interne Vergütungen enthalten

MVAG	Mittelverwendungs- und -aufbringungsgruppen (1. Ebene)	VA 2021	Plan 2022	Plan 2023	Plan 2024	Plan 2025
OPERATIVE GEBARUNG						
311	Einzahlungen aus der operativen Verwaltungstätigkeit	7.217.500,00	7.509.800,00	7.653.900,00	7.816.300,00	7.935.400,00
312	Einzahlungen aus Transfers (ohne Kapitaltransfers)	513.400,00	333.700,00	357.500,00	287.400,00	286.200,00
313	Einzahlungen aus Finanzerträgen	3.600,00	3.600,00	3.600,00	3.600,00	3.600,00
31	Summe Einzahlungen operative Gebarung	7.734.500,00	7.847.100,00	8.015.000,00	8.107.300,00	8.225.200,00
321	Auszahlungen aus Personalaufwand	2.031.500,00	1.980.400,00	1.986.000,00	1.998.900,00	2.038.900,00
322	Auszahlungen aus Sachaufwand (ohne Transferaufwand)	2.648.700,00	2.560.900,00	2.567.000,00	2.571.900,00	2.608.900,00
323	Auszahlungen aus Transfers (ohne Kapitaltransfers)	2.188.800,00	2.308.600,00	2.388.500,00	2.468.500,00	2.539.800,00
324	Auszahlungen aus Finanzaufwand	88.800,00	69.500,00	81.700,00	75.800,00	69.700,00
32	Summe Auszahlungen operative Gebarung	6.957.800,00	6.919.400,00	7.023.200,00	7.115.100,00	7.257.300,00
SA1	Saldo (1) Geldfluss aus der Operativen Gebarung (31 – 32)	776.700,00	927.700,00	991.800,00	992.200,00	967.900,00
INVESTIVE GEBARUNG						
331	Einzahlungen aus der Investitionstätigkeit	252.000,00	22.000,00	22.000,00	22.000,00	22.000,00
332	Einzahlungen aus der Rückzahlung von Darlehen sowie gewährten Vorschüssen	1.200,00	1.200,00	1.200,00	1.200,00	1.200,00
333	Einzahlungen aus Kapitaltransfers	697.500,00	147.700,00	229.500,00	118.700,00	116.800,00
33	Summe Einzahlungen investive Gebarung	950.700,00	170.900,00	252.700,00	141.900,00	140.000,00
341	Auszahlungen aus der Investitionstätigkeit	2.076.200,00	335.800,00	648.200,00	336.900,00	385.200,00
342	Auszahlungen von gewährten Darlehen sowie gewährten Vorschüssen	0,00	0,00	0,00	0,00	0,00
343	Auszahlungen aus Kapitaltransfers	120.300,00	70.300,00	71.300,00	71.300,00	72.300,00
34	Summe Auszahlungen investive Gebarung	2.196.500,00	406.100,00	719.500,00	408.200,00	457.500,00
SA2	Saldo (2) Geldfluss aus der Investiven Gebarung (33 – 34)	-1.245.800,00	-235.200,00	-466.800,00	-266.300,00	-317.500,00
SA3	Saldo (3) Nettofinanzierungssaldo (Saldo 1 + Saldo 2)	-469.100,00	692.500,00	525.000,00	725.900,00	650.400,00

MVAG	Mittelverwendungs- und -aufbringungsgruppen (1. Ebene)	VA 2021	Plan 2022	Plan 2023	Plan 2024	Plan 2025
FINANZIERUNGSTÄTIGKEIT						
351	Einzahlungen aus der Aufnahme von Finanzschulden	1.170.000,00	1.100,00	201.100,00	1.100,00	0,00
353	Einzahlungen infolge eines Kapitaltausch bei derivativen Finanzinstrumenten mit Grundgeschäft	0,00	0,00	0,00	0,00	0,00
355	Einzahlungen aus dem Abgang von Finanzinstrumenten	0,00	0,00	0,00	0,00	0,00
35	Summe Einzahlungen aus der Finanzierungstätigkeit	1.170.000,00	1.100,00	201.100,00	1.100,00	0,00
361	Auszahlungen aus der Tilgung von Finanzschulden	700.900,00	693.600,00	726.100,00	727.000,00	650.400,00
363	Auszahlungen infolge eines Kapitaltausch bei derivativen Finanzinstrumenten mit Grundgeschäft	0,00	0,00	0,00	0,00	0,00
365	Auszahlungen für den Erwerb von Finanzinstrumenten	0,00	0,00	0,00	0,00	0,00
36	Summe Auszahlungen aus der Finanzierungstätigkeit	700.900,00	693.600,00	726.100,00	727.000,00	650.400,00
SA4	Saldo (4) Geldfluss aus der Finanzierungstätigkeit (35 – 36)	469.100,00	-692.500,00	-525.000,00	-725.900,00	-650.400,00
SA5	Saldo (5) Geldfluss aus der voranschlagswirksamen Gebarung (Saldo 3 + Saldo 4)	0,00	0,00	0,00	0,00	0,00

MFP - Finanzierungshaushalt Gesamt 1. Ebene
- bereinigt um interne Vergütungen

MVAG	Mittelverwendungs- und -aufbringungsgruppen (1. Ebene)	VA 2021	Plan 2022	Plan 2023	Plan 2024	Plan 2025
OPERATIVE GEBARUNG						
311	Einzahlungen aus der operativen Verwaltungstätigkeit	6.320.400,00	6.612.700,00	6.756.800,00	6.919.200,00	7.038.300,00
312	Einzahlungen aus Transfers (ohne Kapitaltransfers)	513.400,00	333.700,00	357.500,00	287.400,00	286.200,00
313	Einzahlungen aus Finanzerträgen	3.600,00	3.600,00	3.600,00	3.600,00	3.600,00
31	Summe Einzahlungen operative Gebarung	6.837.400,00	6.950.000,00	7.117.900,00	7.210.200,00	7.328.100,00
321	Auszahlungen aus Personalaufwand	2.031.500,00	1.980.400,00	1.986.000,00	1.998.900,00	2.038.900,00
322	Auszahlungen aus Sachaufwand (ohne Transferaufwand)	1.751.600,00	1.663.800,00	1.669.900,00	1.674.800,00	1.711.800,00
323	Auszahlungen aus Transfers (ohne Kapitaltransfers)	2.188.800,00	2.308.600,00	2.388.500,00	2.468.500,00	2.539.800,00
324	Auszahlungen aus Finanzaufwand	88.800,00	69.500,00	81.700,00	75.800,00	69.700,00
32	Summe Auszahlungen operative Gebarung	6.060.700,00	6.022.300,00	6.126.100,00	6.218.000,00	6.360.200,00
SA1	Saldo (1) Geldfluss aus der Operativen Gebarung (31 – 32)	776.700,00	927.700,00	991.800,00	992.200,00	967.900,00
INVESTIVE GEBARUNG						
331	Einzahlungen aus der Investitionstätigkeit	252.000,00	22.000,00	22.000,00	22.000,00	22.000,00
332	Einzahlungen aus der Rückzahlung von Darlehen sowie gewährten Vorschüssen	1.200,00	1.200,00	1.200,00	1.200,00	1.200,00
333	Einzahlungen aus Kapitaltransfers	697.500,00	147.700,00	229.500,00	118.700,00	116.800,00
33	Summe Einzahlungen investive Gebarung	950.700,00	170.900,00	252.700,00	141.900,00	140.000,00
341	Auszahlungen aus der Investitionstätigkeit	2.076.200,00	335.800,00	648.200,00	336.900,00	385.200,00
342	Auszahlungen von gewährten Darlehen sowie gewährten Vorschüssen	0,00	0,00	0,00	0,00	0,00
343	Auszahlungen aus Kapitaltransfers	120.300,00	70.300,00	71.300,00	71.300,00	72.300,00
34	Summe Auszahlungen investive Gebarung	2.196.500,00	406.100,00	719.500,00	408.200,00	457.500,00
SA2	Saldo (2) Geldfluss aus der Investiven Gebarung (33 – 34)	-1.245.800,00	-235.200,00	-466.800,00	-266.300,00	-317.500,00
SA3	Saldo (3) Nettofinanzierungssaldo (Saldo 1 + Saldo 2)	-469.100,00	692.500,00	525.000,00	725.900,00	650.400,00

MVAG	Mittelverwendungs- und -aufbringungsgruppen (1. Ebene)	VA 2021	Plan 2022	Plan 2023	Plan 2024	Plan 2025
FINANZIERUNGSTÄTIGKEIT						
351	Einzahlungen aus der Aufnahme von Finanzschulden	1.170.000,00	1.100,00	201.100,00	1.100,00	0,00
353	Einzahlungen infolge eines Kapitaltausch bei derivativen Finanzinstrumenten mit Grundgeschäft	0,00	0,00	0,00	0,00	0,00
355	Einzahlungen aus dem Abgang von Finanzinstrumenten	0,00	0,00	0,00	0,00	0,00
35	Summe Einzahlungen aus der Finanzierungstätigkeit	1.170.000,00	1.100,00	201.100,00	1.100,00	0,00
361	Auszahlungen aus der Tilgung von Finanzschulden	700.900,00	693.600,00	726.100,00	727.000,00	650.400,00
363	Auszahlungen infolge eines Kapitaltausch bei derivativen Finanzinstrumenten mit Grundgeschäft	0,00	0,00	0,00	0,00	0,00
365	Auszahlungen für den Erwerb von Finanzinstrumenten	0,00	0,00	0,00	0,00	0,00
36	Summe Auszahlungen aus der Finanzierungstätigkeit	700.900,00	693.600,00	726.100,00	727.000,00	650.400,00
SA4	Saldo (4) Geldfluss aus der Finanzierungstätigkeit (35 – 36)	469.100,00	-692.500,00	-525.000,00	-725.900,00	-650.400,00
SA5	Saldo (5) Geldfluss aus der voranschlagswirksamen Gebarung (Saldo 3 + Saldo 4)	0,00	0,00	0,00	0,00	0,00

MFP - Finanzierungsvoranschlag Detailnachweis

	MVAG	QU	VA 2021	Plan 2022	Plan 2023	Plan 2024	Plan 2025
	FH						
0 Vertretungskörper und allgemeine Verwaltung							
00	Gewählte Gemeindeorgane						
000	Gewählte Gemeindeorgane						
000000	Gemeindepolitiker						
Mittelaufbringung (Erträge, Einzahlungen)							
Summe Mittelaufbr.	000	Gewählte Gemeindeorgane	0,00	0,00	0,00	0,00	0,00
	00	Gewählte Gemeindeorgane	0,00	0,00	0,00	0,00	0,00
000000	Gemeindepolitiker						
Mittelverwendung (Aufwendungen, Auszahlungen)							
1/000000-582000	BVA-Beitrag Politiker	3212 20	10.400,00	10.700,00	10.900,00	11.100,00	11.300,00
1/000000-631000	Telefon	3222 24	800,00	800,00	800,00	800,00	800,00
1/000000-670000	Versicherungen	3222 24	3.500,00	3.500,00	3.500,00	3.500,00	3.500,00
1/000000-721000	Politikerbezüge	3225 22	166.900,00	178.600,00	182.200,00	186.100,00	189.900,00
1/000000-721500	Diäten - Reisegebühren	3225 22	2.000,00	2.000,00	2.000,00	2.000,00	2.000,00
1/000000-752000	Bgm. ÖPAG Pensionsbeitrag	3231 26	5.600,00	5.600,00	5.600,00	5.600,00	5.600,00
1/000000-757000	Schulung Funktionäre	3234 27	10.500,00	10.500,00	10.500,00	10.500,00	10.500,00
Summe Mittelverw.	000	Gewählte Gemeindeorgane	199.700,00	211.700,00	215.500,00	219.600,00	223.600,00
	00	Gewählte Gemeindeorgane	199.700,00	211.700,00	215.500,00	219.600,00	223.600,00
Saldo	000	Gewählte Gemeindeorgane	-199.700,00	-211.700,00	-215.500,00	-219.600,00	-223.600,00
	00	Gewählte Gemeindeorgane	-199.700,00	-211.700,00	-215.500,00	-219.600,00	-223.600,00
01	Hauptverwaltung						
010	Zentralamt						
010000	Gemeindeamt						
Mittelaufbringung (Erträge, Einzahlungen)							
2/010000+810000	sonst. Rückers., Erlöse-Porto	3114 13	200,00	200,00	200,00	200,00	200,00
2/010000+811000	Vermietung Einnahmen (auch Hochzeiten ab 2018)	3115 14	4.500,00	4.500,00	4.500,00	4.500,00	4.500,00
2/010000+816000	Verwaltungs-u.Personalkostenersatz (neu ab 2014)	3114 13	412.000,00	412.000,00	412.000,00	412.000,00	412.000,00
2/010000+816100	Ersatz Buchführung - MS-Gde. Gars (neu ab 2014)	3114 13	3.700,00	3.700,00	3.700,00	3.700,00	3.700,00
2/010000+828000	Druckerei, Kopien Ersätze	3116 18	500,00	500,00	500,00	300,00	300,00
2/010000+860000	AMS (Altersteilzeit)	3121 15	18.000,00	3.000,00	0,00	0,00	0,00
Summe Mittelaufbr.	010	Zentralamt	438.900,00	423.900,00	420.900,00	420.700,00	420.700,00

		UVAG QU	VA 2021	Plan 2022	Plan 2023	Plan 2024	Plan 2025
		FH					
010000	Gemeindeamt						
Mittelverwendung (Aufwendungen, Auszahlungen)							
1/010000-010000	Fernwärmeanschluss 2020 / Adaptierung Heizungsanlage / Erweiterung Klimanlage	3413 40	30.000,00	0,00	0,00	0,00	0,00
1/010000-042000	Amtsausstattung	3415 41	1.000,00	1.000,00	1.000,00	1.000,00	1.500,00
1/010000-451000	Beheizung	3221 23	17.000,00	17.000,00	17.000,00	17.000,00	17.000,00
1/010000-454000	Reinigungsmittel	3221 23	2.000,00	2.000,00	2.000,00	2.000,00	2.000,00
1/010000-456000	Bürobedarf	3221 23	1.300,00	1.000,00	1.000,00	1.000,00	1.000,00
1/010000-457000	Druckwerke, Kuverts	3221 23	2.000,00	2.000,00	2.000,00	2.000,00	2.000,00
1/010000-457500	Kopierpapier, Kprierbedarf (Heftklammern etc.).	3221 23	2.000,00	2.000,00	2.000,00	2.000,00	2.000,00
1/010000-458000	Dienstbekleidung, Impfung, Apotheke , Brillen, Implantate	3221 23	500,00	500,00	500,00	500,00	500,00
1/010000-510000	Geldbezüge Verwaltung (Angestellte)	3211 20	452.500,00	408.900,00	384.400,00	395.900,00	403.800,00
1/010000-511000	Geldbezüge Verwaltung (Arbeiter)	3211 20	14.700,00	14.400,00	14.700,00	15.000,00	15.300,00
1/010000-566000	Dienstjubiläum	3212 20	0,00	0,00	6.100,00	0,00	0,00
1/010000-580000	DGBT Ausgl.fonds FB	3212 20	16.200,00	17.400,00	17.700,00	18.000,00	18.400,00
1/010000-582000	DGBT SV	3212 20	97.400,00	89.800,00	91.600,00	93.000,00	94.900,00
1/010000-600000	Strom	3222 24	4.000,00	4.000,00	4.000,00	4.000,00	4.000,00
1/010000-614000	Instandhaltung Gebäude	3224 24	2.500,00	2.500,00	2.500,00	2.500,00	2.500,00
1/010000-630000	Porto	3222 24	15.500,00	15.500,00	15.500,00	15.500,00	15.500,00
1/010000-631000	Telefon, Rundfunkgebühr	3222 24	4.500,00	4.500,00	4.500,00	4.500,00	4.500,00
1/010000-640000	Rechts- und Beratungskosten	3222 24	1.000,00	1.000,00	1.000,00	1.000,00	1.000,00
1/010000-670000	Versicherungen	3222 24	3.000,00	3.000,00	3.000,00	3.000,00	3.000,00
1/010000-705000	Miet-Service Kopierer	3223 24	14.500,00	14.500,00	14.500,00	14.500,00	14.500,00
1/010000-710000	öffentl. Abgaben HUG, AVH	3225 24	1.300,00	1.300,00	1.300,00	1.300,00	1.300,00
1/010000-723000	Weihnachtsgutschein	3225 24	800,00	800,00	800,00	800,00	800,00
1/010000-724000	Reisegebühren Bedienstete	3225 24	1.000,00	1.000,00	1.000,00	1.000,00	1.000,00
1/010000-728000	E-Government	3225 24	500,00	500,00	500,00	500,00	500,00
1/010000-728500	Vergütung Eigenleistung Gemeindebau	3225 24	9.000,00	9.000,00	9.000,00	9.000,00	9.000,00
Summe Mittelverw.	010 Zentralamt		694.200,00	613.600,00	597.600,00	605.000,00	616.000,00
Saldo	010 Zentralamt		-255.300,00	-189.700,00	-176.700,00	-184.300,00	-195.300,00
015	Pressestelle, Amtsblatt und Öffentlichkeitsarbeit						
015000	Pressestelle, Amtsblatt und Öffentl ichtkeitsarbeit						
Mittelaufbringung (Erträge, Einzahlungen)							
Summe Mittelaufbr.	015 Pressestelle, Amtsblatt und Öffentlichkeitsarbeit		0,00	0,00	0,00	0,00	0,00

	MVAG	QU	VA 2021	Plan 2022	Plan 2023	Plan 2024	Plan 2025
	FH						
015000	Pressestelle, Amtsblatt und Öffentlichkeitsarbeit						
Mittelverwendung (Aufwendungen, Auszahlungen)							
1/015000-618000	Instandhaltung	Anschlagtafeln	200,00	200,00	200,00	200,00	200,00
Summe Mittelverw.	015	Pressestelle, Amtsblatt und Öffentlichkeitsarbeit	200,00	200,00	200,00	200,00	200,00
Saldo	015	Pressestelle, Amtsblatt und Öffentlichkeitsarbeit	-200,00	-200,00	-200,00	-200,00	-200,00
016	Elektronische Datenverarbeitung						
016000	Elektronische Datenverarbeitung						
Mittelaufbringung (Erträge, Einzahlungen)							
Summe Mittelaufbr.	016	Elektronische Datenverarbeitung	0,00	0,00	0,00	0,00	0,00
016000	Elektronische Datenverarbeitung						
Mittelverwendung (Aufwendungen, Auszahlungen)							
1/016000-042000	EDV Anschaffung neu		4.500,00	5.000,00	5.000,00	5.000,00	5.000,00
1/016000-070000	Software - Lizenzen (aktivierungsfähige Rechte - immaterielle Vermögenswerte)		500,00	500,00	500,00	500,00	500,00
1/016000-618000	EDV Instandhaltung		4.000,00	3.500,00	3.500,00	3.500,00	3.500,00
1/016000-700000	EDV-Software (gemdat, websms, A-Trust, LMR)		32.000,00	34.000,00	34.000,00	34.000,00	34.000,00
Summe Mittelverw.	016	Elektronische Datenverarbeitung	41.000,00	43.000,00	43.000,00	43.000,00	43.000,00
Saldo	016	Elektronische Datenverarbeitung	-41.000,00	-43.000,00	-43.000,00	-43.000,00	-43.000,00
019	Repräsentation						
019000	Repräsentationen						
Mittelaufbringung (Erträge, Einzahlungen)							
Summe Mittelaufbr.	019	Repräsentation	0,00	0,00	0,00	0,00	0,00
	01	Hauptverwaltung	438.900,00	423.900,00	420.900,00	420.700,00	420.700,00
019000	Repräsentationen						
Mittelverwendung (Aufwendungen, Auszahlungen)							
1/019000-723000	Repräsentation allg.		5.000,00	5.000,00	5.000,00	5.000,00	5.000,00
Summe Mittelverw.	019	Repräsentation	5.000,00	5.000,00	5.000,00	5.000,00	5.000,00
	01	Hauptverwaltung	740.400,00	661.800,00	645.800,00	653.200,00	664.200,00
Saldo	019	Repräsentation	-5.000,00	-5.000,00	-5.000,00	-5.000,00	-5.000,00
	01	Hauptverwaltung	-301.500,00	-237.900,00	-224.900,00	-232.500,00	-243.500,00

		MVAG QU FH	VA 2021	Plan 2022	Plan 2023	Plan 2024	Plan 2025
02	Hauptverwaltung						
021	Statistisches Amt						
021000	Statistisches Amt						
Mittelaufbringung (Erträge, Einzahlungen)							
2/021000+871000	Statistik div. Ersätze	3121 33	700,00	700,00	700,00	700,00	700,00
Summe Mittelaufbr.	021 Statistisches Amt		700,00	700,00	700,00	700,00	700,00
021000	Statistisches Amt						
Mittelverwendung (Aufwendungen, Auszahlungen)							
Summe Mittelverw.	021 Statistisches Amt		0,00	0,00	0,00	0,00	0,00
Saldo	021 Statistisches Amt		700,00	700,00	700,00	700,00	700,00
022	Standesamt						
022000	Standesamt						
Mittelaufbringung (Erträge, Einzahlungen)							
Summe Mittelaufbr.	022 Standesamt		0,00	0,00	0,00	0,00	0,00
022000	Standesamt						
Mittelverwendung (Aufwendungen, Auszahlungen)							
1/022000-456000	Standesamt Bürobedarf Druckw.	3221 23	500,00	500,00	500,00	500,00	500,00
1/022000-510000	Personalaufwand	3211 20	30.200,00	29.800,00	30.400,00	31.000,00	31.600,00
1/022000-580000	DGBT Ausgl.fonds FB	3212 20	1.200,00	1.300,00	1.300,00	1.300,00	1.300,00
1/022000-582000	DGBTG SV	3212 20	6.500,00	6.800,00	6.800,00	7.000,00	7.100,00
1/022000-723000	Repräsentation - Gutscheine	3225 24	100,00	100,00	100,00	100,00	100,00
1/022000-728000	Schulung Standesamt/Staatsbürgersch	3225 24	1.000,00	1.000,00	1.000,00	1.000,00	1.000,00
1/022000-728500	Vergütung Eigenleistung Gemeindebau	3225 24	1.000,00	1.000,00	1.000,00	1.000,00	1.000,00
Summe Mittelverw.	022 Standesamt		40.500,00	40.500,00	41.100,00	41.900,00	42.600,00
Saldo	022 Standesamt		-40.500,00	-40.500,00	-41.100,00	-41.900,00	-42.600,00
024	Wahlamt						
024000	Wahlamt						
Mittelaufbringung (Erträge, Einzahlungen)							
2/024000+816000	Kostenbeiträge für Wahlen	3114 13	2.000,00	2.000,00	2.000,00	2.000,00	2.000,00
Summe Mittelaufbr.	024 Wahlamt		2.000,00	2.000,00	2.000,00	2.000,00	2.000,00

		MVAG QU FH	VA 2021	Plan 2022	Plan 2023	Plan 2024	Plan 2025
024000	Wahlamt						
Mittelverwendung (Aufwendungen, Auszahlungen)							
1/024000-728000	Entgelte für Wahlen	3225 24	2.000,00	5.000,00	2.000,00	2.000,00	2.000,00
1/024000-728500	Vergütung Eigenleistung Gemeindebau	3225 24	1.000,00	1.000,00	1.000,00	1.000,00	1.000,00
Summe Mittelverw.	024 Wahlamt		3.000,00	6.000,00	3.000,00	3.000,00	3.000,00
Saldo	024 Wahlamt		-1.000,00	-4.000,00	-1.000,00	-1.000,00	-1.000,00
025	Staatsbürgerschaft						
025000	Staatsbürgerschaft						
Mittelaufbringung (Erträge, Einzahlungen)							
Summe Mittelaufbr.	025 Staatsbürgerschaft		0,00	0,00	0,00	0,00	0,00
	02 Hauptverwaltung		2.700,00	2.700,00	2.700,00	2.700,00	2.700,00
025000	Staatsbürgerschaft						
Mittelverwendung (Aufwendungen, Auszahlungen)							
1/025000-456000	Staatsbg.schaft Bürobedarf div	3221 23	100,00	100,00	100,00	100,00	100,00
Summe Mittelverw.	025 Staatsbürgerschaft		100,00	100,00	100,00	100,00	100,00
	02 Hauptverwaltung		43.600,00	46.600,00	44.200,00	45.000,00	45.700,00
Saldo	025 Staatsbürgerschaft		-100,00	-100,00	-100,00	-100,00	-100,00
	02 Hauptverwaltung		-40.900,00	-43.900,00	-41.500,00	-42.300,00	-43.000,00
03	Bauverwaltung						
031	Amt für Raumordnung und Raumplanung						
031000	Amt für Raumordnung und Raumplanung						
Mittelaufbringung (Erträge, Einzahlungen)							
Summe Mittelaufbr.	031 Amt für Raumordnung und Raumplanung		0,00	0,00	0,00	0,00	0,00
	03 Bauverwaltung		0,00	0,00	0,00	0,00	0,00
031000	Amt für Raumordnung und Raumplanung						
Mittelverwendung (Aufwendungen, Auszahlungen)							
1/031000-070000	Flächenwidmung- und Bebauungsplan	3411 42	20.000,00	0,00	0,00	0,00	0,00
1/031000-728000	Flächenwidmungs-/Bebauungsplan	3225 24	0,00	400,00	400,00	400,00	0,00
Summe Mittelverw.	031 Amt für Raumordnung und Raumplanung		20.000,00	400,00	400,00	400,00	0,00
	03 Bauverwaltung		20.000,00	400,00	400,00	400,00	0,00
Saldo	031 Amt für Raumordnung und Raumplanung		-20.000,00	-400,00	-400,00	-400,00	0,00
	03 Bauverwaltung		-20.000,00	-400,00	-400,00	-400,00	0,00

	MVAG	QU	VA 2021	Plan 2022	Plan 2023	Plan 2024	Plan 2025
	FH						
06	Sonstige Maßnahmen						
060	Beiträge an Verbände, Vereine oder sonstige Organisationen						
060000	Beiträge an Verbände, Vereine oder sonstige Organisationen						
Mittelaufbringung (Erträge, Einzahlungen)							
Summe Mittelaufbr.	060	Beiträge an Verbände, Vereine oder sonstige Organisa	0,00	0,00	0,00	0,00	0,00
060000	Beiträge an Verbände, Vereine oder sonstige Organisationen						
Mittelverwendung (Aufwendungen, Auszahlungen)							
1/060000-726000	Mitgliedsbeiträge	3225 24	26.500,00	26.500,00	26.500,00	26.500,00	26.500,00
Summe Mittelverw.	060	Beiträge an Verbände, Vereine oder sonstige Organisa	26.500,00	26.500,00	26.500,00	26.500,00	26.500,00
Saldo	060	Beiträge an Verbände, Vereine oder sonstige Organisa	-26.500,00	-26.500,00	-26.500,00	-26.500,00	-26.500,00
061	Sonstige Subventionen						
061000	Sonstige Subventionen						
Mittelaufbringung (Erträge, Einzahlungen)							
Summe Mittelaufbr.	061	Sonstige Subventionen	0,00	0,00	0,00	0,00	0,00
061000	Sonstige Subventionen						
Mittelverwendung (Aufwendungen, Auszahlungen)							
1/061000-777000	Vereinssubventionen allg.	3434 44	2.000,00	2.000,00	2.000,00	2.000,00	2.000,00
Summe Mittelverw.	061	Sonstige Subventionen	2.000,00	2.000,00	2.000,00	2.000,00	2.000,00
Saldo	061	Sonstige Subventionen	-2.000,00	-2.000,00	-2.000,00	-2.000,00	-2.000,00
062	Ehrungen und Auszeichnungen						
062000	Ehrungen und Auszeichnungen						
Mittelaufbringung (Erträge, Einzahlungen)							
Summe Mittelaufbr.	062	Ehrungen und Auszeichnungen	0,00	0,00	0,00	0,00	0,00
062000	Ehrungen und Auszeichnungen						
Mittelverwendung (Aufwendungen, Auszahlungen)							
1/062000-723000	div. Ausgaben f.Ehrung	3225 24	6.000,00	6.000,00	6.000,00	6.000,00	6.000,00
Summe Mittelverw.	062	Ehrungen und Auszeichnungen	6.000,00	6.000,00	6.000,00	6.000,00	6.000,00
Saldo	062	Ehrungen und Auszeichnungen	-6.000,00	-6.000,00	-6.000,00	-6.000,00	-6.000,00
063	Städtekontakte und Partnerschaften						
063000	Städtekontakte und Partnerschaften						
Mittelaufbringung (Erträge, Einzahlungen)							
Summe Mittelaufbr.	063	Städtekontakte und Partnerschaften	0,00	0,00	0,00	0,00	0,00
	06	Sonstige Maßnahmen	0,00	0,00	0,00	0,00	0,00

	MVAG	QU	VA 2021	Plan 2022	Plan 2023	Plan 2024	Plan 2025
	FH						
063000	Städtekontakte und Partnerschaften						
Mittelverwendung (Aufwendungen, Auszahlungen)							
1/063000-723000	div.	Ausgaben Partnerschaften	3225 24	1.500,00	1.500,00	1.500,00	1.500,00
Summe Mittelverw.	063	Städtekontakte und Partnerschaften		1.500,00	1.500,00	1.500,00	1.500,00
	06	Sonstige Maßnahmen		36.000,00	36.000,00	36.000,00	36.000,00
Saldo	063	Städtekontakte und Partnerschaften		-1.500,00	-1.500,00	-1.500,00	-1.500,00
	06	Sonstige Maßnahmen		-36.000,00	-36.000,00	-36.000,00	-36.000,00
08	Pensionen (soweit nicht aufgeteilt)						
080	Pensionen (soweit nicht aufgeteilt)						
080000	Pensionen (soweit nicht aufgeteilt)						
Mittelaufbringung (Erträge, Einzahlungen)							
Summe Mittelaufbr.	080	Pensionen (soweit nicht aufgeteilt)		0,00	0,00	0,00	0,00
	08	Pensionen (soweit nicht aufgeteilt)		0,00	0,00	0,00	0,00
080000	Pensionen (soweit nicht aufgeteilt)						
Mittelverwendung (Aufwendungen, Auszahlungen)							
1/080000-760000	Pension	Gemeindepersonal	3234 21	1.000,00	1.000,00	1.000,00	1.000,00
Summe Mittelverw.	080	Pensionen (soweit nicht aufgeteilt)		1.000,00	1.000,00	1.000,00	1.000,00
	08	Pensionen (soweit nicht aufgeteilt)		1.000,00	1.000,00	1.000,00	1.000,00
Saldo	080	Pensionen (soweit nicht aufgeteilt)		-1.000,00	-1.000,00	-1.000,00	-1.000,00
	08	Pensionen (soweit nicht aufgeteilt)		-1.000,00	-1.000,00	-1.000,00	-1.000,00
09	Personalbetreuung						
090	Bezugsvorschüsse und Darlehen						
090000	Bezugsvorschüsse und Darlehen						
Mittelaufbringung (Erträge, Einzahlungen)							
2/090000+273000	Gehaltsvorschüsse -	Rückerstattung	3325 53	1.200,00	1.200,00	1.200,00	1.200,00
Summe Mittelaufbr.	090	Bezugsvorschüsse und Darlehen		1.200,00	1.200,00	1.200,00	1.200,00
090000	Bezugsvorschüsse und Darlehen						
Mittelverwendung (Aufwendungen, Auszahlungen)							
Summe Mittelverw.	090	Bezugsvorschüsse und Darlehen		0,00	0,00	0,00	0,00
Saldo	090	Bezugsvorschüsse und Darlehen		1.200,00	1.200,00	1.200,00	1.200,00
091	Personalausbildung und Personalfortbildung						
091000	Personalausbildung und Personalfortbildung						
Mittelaufbringung (Erträge, Einzahlungen)							
Summe Mittelaufbr.	091	Personalausbildung und Personalfortbildung		0,00	0,00	0,00	0,00

		MVAG QU FH	VA 2021	Plan 2022	Plan 2023	Plan 2024	Plan 2025
091000	Personalausbildung und Personalfortbildung						
Mittelverwendung (Aufwendungen, Auszahlungen)							
1/091000-728000	Schulung der Bediensteten		3225 24	6.000,00	2.500,00	2.500,00	2.500,00
Summe Mittelverw.	091	Personalausbildung und Personalfortbildung		6.000,00	2.500,00	2.500,00	2.500,00
Saldo	091	Personalausbildung und Personalfortbildung		-6.000,00	-2.500,00	-2.500,00	-2.500,00
094	Gemeinschaftspflege						
094000	Gemeinschaftspflege						
Mittelaufbringung (Erträge, Einzahlungen)							
Summe Mittelaufbr.	094	Gemeinschaftspflege		0,00	0,00	0,00	0,00
	09	Personalbetreuung		1.200,00	1.200,00	1.200,00	1.200,00
	0	Vertretungskörper und allgemeine Verwaltung		442.800,00	427.800,00	424.800,00	424.600,00
094000	Gemeinschaftspflege						
Mittelverwendung (Aufwendungen, Auszahlungen)							
1/094000-728000	Gemeinschaftspflege Personal		3225 24	3.500,00	3.500,00	3.500,00	3.500,00
Summe Mittelverw.	094	Gemeinschaftspflege		3.500,00	3.500,00	3.500,00	3.500,00
	09	Personalbetreuung		9.500,00	6.000,00	6.000,00	6.000,00
	0	Vertretungskörper und allgemeine Verwaltung		1.050.200,00	963.500,00	948.900,00	961.200,00
Saldo	094	Gemeinschaftspflege		-3.500,00	-3.500,00	-3.500,00	-3.500,00
	09	Personalbetreuung		-8.300,00	-4.800,00	-4.800,00	-4.800,00
	0	Vertretungskörper und allgemeine Verwaltung		-607.400,00	-535.700,00	-524.100,00	-551.900,00

		MVAG	QU	VA 2021	Plan 2022	Plan 2023	Plan 2024	Plan 2025
		FH						
1 Öffentliche Ordnung und Sicherheit								
13	Sonderpolizei							
131	Bau- und Feuerpolizei							
131000	Bau- und Feuerpolizei							
Mittelaufbringung (Erträge, Einzahlungen)								
2/131000+816000	Sachverständigengebühren		3114 13	15.000,00	15.000,00	15.000,00	15.000,00	15.000,00
Summe Mittelaufbr.	131 Bau- und Feuerpolizei			15.000,00	15.000,00	15.000,00	15.000,00	15.000,00
131000	Bau- und Feuerpolizei							
Mittelverwendung (Aufwendungen, Auszahlungen)								
1/131000-640000	Sachverständigenhonorar		3222 24	15.000,00	15.000,00	15.000,00	15.000,00	15.000,00
Summe Mittelverw.	131 Bau- und Feuerpolizei			15.000,00	15.000,00	15.000,00	15.000,00	15.000,00
Saldo	131 Bau- und Feuerpolizei			0,00	0,00	0,00	0,00	0,00
133	Veterinärpolizei							
133000	Veterinärpolizei							
Mittelaufbringung (Erträge, Einzahlungen)								
2/133000+808000	Hundemarken Verkaufserlös		3116 16	100,00	100,00	100,00	100,00	100,00
Summe Mittelaufbr.	133 Veterinärpolizei			100,00	100,00	100,00	100,00	100,00
	13 Sonderpolizei			15.100,00	15.100,00	15.100,00	15.100,00	15.100,00
133000	Veterinärpolizei							
Mittelverwendung (Aufwendungen, Auszahlungen)								
1/133000-728000	Hundemarken		3225 24	100,00	100,00	100,00	100,00	100,00
Summe Mittelverw.	133 Veterinärpolizei			100,00	100,00	100,00	100,00	100,00
	13 Sonderpolizei			15.100,00	15.100,00	15.100,00	15.100,00	15.100,00
Saldo	133 Veterinärpolizei			0,00	0,00	0,00	0,00	0,00
	13 Sonderpolizei			0,00	0,00	0,00	0,00	0,00
16	Feuerwehrwesen							
163	Freiwillige Feuerwehren							
163000	Freiwillige Feuerwehren							
Mittelaufbringung (Erträge, Einzahlungen)								
2/163000+301000	NÖ Wasserwirtschaftsfonds / Feuerlöschteich Tautendorf		3331 33	20.000,00	0,00	0,00	0,00	0,00
2/163000+810100	div. Rückersätze FF		3114 13	3.500,00	3.500,00	3.500,00	3.500,00	3.500,00
Summe Mittelaufbr.	163 Freiwillige Feuerwehren			23.500,00	3.500,00	3.500,00	3.500,00	3.500,00

		UVAG QU FH	VA 2021	Plan 2022	Plan 2023	Plan 2024	Plan 2025
163000	Freiwillige Feuerwehren						
Mittelverwendung (Aufwendungen, Auszahlungen)							
1/163000-050000	Feuerlöschteiche, Wasserentnahmeste	3412 40	60.000,00	0,00	0,00	0,00	0,00
1/163000-451000	Beheizung	3221 23	4.000,00	4.000,00	4.000,00	4.000,00	4.000,00
1/163000-600000	Strom	3222 24	15.700,00	15.700,00	15.700,00	15.700,00	15.700,00
1/163000-614000	Instandhaltung allg. Feuerwehr	3224 24	20.000,00	20.000,00	20.000,00	20.000,00	20.000,00
1/163000-670000	Versicherungen	3222 24	11.000,00	11.000,00	11.000,00	11.000,00	11.000,00
1/163000-700000	Mieten inklusive Betriebskosten (FF-Haus Gars, Parkplatz, Halle)	3223 24	70.000,00	70.000,00	70.000,00	70.000,00	70.000,00
1/163000-710000	öfft. Abgaben HUG, AVH	3225 24	5.200,00	5.200,00	5.200,00	5.200,00	5.200,00
1/163000-723000	Repräsentationsausgaben	3225 24	1.000,00	1.000,00	1.000,00	1.000,00	1.000,00
1/163000-728500	Vergütung Eigenleistung Gemeindebau	3225 24	10.000,00	10.000,00	10.000,00	10.000,00	10.000,00
1/163000-754000	Beiträge an FF, FF Unterstützungsfonds, Alarmierung	3231 26	24.000,00	24.000,00	24.000,00	24.000,00	24.000,00
Summe Mittelverw.	163	Freiwillige Feuerwehren	220.900,00	160.900,00	160.900,00	160.900,00	160.900,00
163100	Freiwillige Feuerwehr						
Mittelaufbringung (Erträge, Einzahlungen)							
Summe Mittelaufbr.	163100	Freiwillige Feuerwehr	0,00	0,00	0,00	0,00	0,00
163100	Freiwillige Feuerwehr						
Mittelverwendung (Aufwendungen, Auszahlungen)							
1/163100-346000	Darlehen Bank	3614 65	9.200,00	9.300,00	9.300,00	9.300,00	9.300,00
1/163100-650000	Zinsen	3241 25	1.200,00	1.100,00	1.000,00	1.000,00	1.000,00
Summe Mittelverw.	163100	Freiwillige Feuerwehr	10.400,00	10.400,00	10.300,00	10.300,00	10.300,00
Saldo	163100	Freiwillige Feuerwehr	-207.800,00	-167.800,00	-167.700,00	-167.700,00	-167.700,00
163200	Ankauf Fahrzeug FF-Thunau						
Mittelaufbringung (Erträge, Einzahlungen)							
Summe Mittelaufbr.	163200	Ankauf Fahrzeug FF-Thunau	0,00	0,00	0,00	0,00	0,00
	163	Freiwillige Feuerwehren	0,00	0,00	0,00	0,00	0,00
	16	Feuerwehrwesen	23.500,00	3.500,00	3.500,00	3.500,00	3.500,00
163200	Ankauf Fahrzeug FF-Thunau						
Mittelverwendung (Aufwendungen, Auszahlungen)							
1/163200-774000	Finanzierungszuschuss - FF Thunau (Fahrzeugankauf)	3431 43	50.000,00	0,00	0,00	0,00	0,00
Summe Mittelverw.	163200	Ankauf Fahrzeug FF-Thunau	50.000,00	0,00	0,00	0,00	0,00
Saldo	163200	Ankauf Fahrzeug FF-Thunau	-50.000,00	0,00	0,00	0,00	0,00
	163	Freiwillige Feuerwehren	60.400,00	10.400,00	10.300,00	10.300,00	10.300,00
	16	Feuerwehrwesen	281.300,00	171.300,00	171.200,00	171.200,00	171.200,00
Saldo	163	Freiwillige Feuerwehren	-257.800,00	-167.800,00	-167.700,00	-167.700,00	-167.700,00
	16	Feuerwehrwesen	-257.800,00	-167.800,00	-167.700,00	-167.700,00	-167.700,00

		MVAG QU FH	VA 2021	Plan 2022	Plan 2023	Plan 2024	Plan 2025
17	Katastrophendienst						
179	Sonstige Einrichtungen und Maßnahmen						
179000	Sonstige Einrichtungen und Maßnahmen						
Mittelaufbringung (Erträge, Einzahlungen)							
2/179000+861000	Beitrag KAT-Güterwege (Land NÖ)	3121 15	7.500,00	0,00	0,00	0,00	0,00
2/179000+871000	Beitrag KAT-Güterwege (Land NÖ)	3121 33	500,00	500,00	500,00	500,00	500,00
Summe Mittelaufbr.	179 Sonstige Einrichtungen und Maßnahmen		8.000,00	500,00	500,00	500,00	500,00
	17 Katastrophendienst		8.000,00	500,00	500,00	500,00	500,00
179000	Sonstige Einrichtungen und Maßnahmen						
Mittelverwendung (Aufwendungen, Auszahlungen)							
1/179000-346000	Tilgung Kat.darlehen	3614 65	2.800,00	2.800,00	2.800,00	2.800,00	2.800,00
1/179000-611000	KAT-Güterwege	3224 24	15.000,00	0,00	0,00	0,00	0,00
1/179000-650000	Zinsen Kat.darlehen	3241 25	400,00	400,00	400,00	400,00	300,00
1/179000-768000	div. Ausgaben Kat.hilfe	3234 27	2.500,00	2.500,00	2.500,00	2.500,00	2.500,00
Summe Mittelverw.	179 Sonstige Einrichtungen und Maßnahmen		20.700,00	5.700,00	5.700,00	5.700,00	5.600,00
	17 Katastrophendienst		20.700,00	5.700,00	5.700,00	5.700,00	5.600,00
Saldo	179 Sonstige Einrichtungen und Maßnahmen		-12.700,00	-5.200,00	-5.200,00	-5.200,00	-5.100,00
	17 Katastrophendienst		-12.700,00	-5.200,00	-5.200,00	-5.200,00	-5.100,00
18	Landesverteidigung						
180	Zivilschutz						
180000	Zivilschutz						
Mittelaufbringung (Erträge, Einzahlungen)							
Summe Mittelaufbr.	180 Zivilschutz		0,00	0,00	0,00	0,00	0,00
	18 Landesverteidigung		0,00	0,00	0,00	0,00	0,00
	1 Öffentliche Ordnung und Sicherheit		46.600,00	19.100,00	19.100,00	19.100,00	19.100,00
180000	Zivilschutz						
Mittelverwendung (Aufwendungen, Auszahlungen)							
1/180000-726000	Mitgl.beitr.Ziv.schutz Sirenen	3225 24	800,00	800,00	800,00	800,00	800,00
Summe Mittelverw.	180 Zivilschutz		800,00	800,00	800,00	800,00	800,00
	18 Landesverteidigung		800,00	800,00	800,00	800,00	800,00
	1 Öffentliche Ordnung und Sicherheit		317.900,00	192.900,00	192.800,00	192.800,00	192.700,00
Saldo	180 Zivilschutz		-800,00	-800,00	-800,00	-800,00	-800,00
	18 Landesverteidigung		-800,00	-800,00	-800,00	-800,00	-800,00
	1 Öffentliche Ordnung und Sicherheit		-271.300,00	-173.800,00	-173.700,00	-173.700,00	-173.600,00

	MVAG	QU	VA 2021	Plan 2022	Plan 2023	Plan 2024	Plan 2025
	FH						
2 Unterricht, Erziehung, Sport und Wissenschaft							
21	Allgemeinbildender Unterricht						
210	Allgemeinbildende Pflichtschulen, gemeinsame Kosten						
210000	Allgemeinbildende Pflichtschulen, gemeinsame Kosten						
Mittelaufbringung (Erträge, Einzahlungen)							
Summe Mittelaufbr.	210	Allgemeinbildende Pflichtschulen, gemeinsame Kosten	0,00	0,00	0,00	0,00	0,00
210000	Allgemeinbildende Pflichtschulen, gemeinsame Kosten						
Mittelverwendung (Aufwendungen, Auszahlungen)							
1/210000-728000	Schulmatrikführung	3225 24	400,00	400,00	400,00	400,00	400,00
Summe Mittelverw.	210	Allgemeinbildende Pflichtschulen, gemeinsame Kosten	400,00	400,00	400,00	400,00	400,00
Saldo	210	Allgemeinbildende Pflichtschulen, gemeinsame Kosten	-400,00	-400,00	-400,00	-400,00	-400,00
211	Volksschulen						
211000	Volksschulen						
Mittelaufbringung (Erträge, Einzahlungen)							
2/211000+811000	Mieten für Turnsaalbenützung	3115 14	1.000,00	1.000,00	1.000,00	1.000,00	1.000,00
2/211000+811100	Heizkostensätze VS	3115 14	7.200,00	7.200,00	7.200,00	7.200,00	7.200,00
2/211000+816100	Nachmittagsbetreuung Volksschule	3114 13	9.400,00	0,00	0,00	0,00	0,00
2/211000+861001	Nachmittagsbetreuung VS Förderung Land NÖ	3121 15	9.000,00	0,00	0,00	0,00	0,00
2/211000+862000	Schulumlage Rosenberg	3121 15	14.700,00	14.700,00	14.700,00	14.700,00	14.700,00
Summe Mittelaufbr.	211	Volksschulen	41.300,00	22.900,00	22.900,00	22.900,00	22.900,00

		MVAG QU FH	VA 2021	Plan 2022	Plan 2023	Plan 2024	Plan 2025
211000	Volksschulen						
Mittelverwendung (Aufwendungen, Auszahlungen)							
1/211000-042000	Anschaffungen Wirtschaftsgüter über € 800,00 brutto (Einrichtung) - Smartboards	3415 41	800,00	800,00	800,00	800,00	800,00
1/211000-346000	Tilgung Bankdarlehen VS-Energie	3614 65	25.700,00	25.600,00	23.700,00	21.700,00	21.600,00
1/211000-400000	Anschaffungen geringw.Wirtschaftsgü bis € 800 brutto (Nachmittagsbet.)	3221 23	800,00	800,00	800,00	800,00	800,00
1/211000-402000	Hausapotheke	3221 23	100,00	100,00	100,00	100,00	100,00
1/211000-451000	Beheizung	3221 23	30.000,00	30.000,00	30.000,00	30.000,00	30.000,00
1/211000-454000	Reinigungsmittel	3221 23	5.000,00	5.000,00	5.000,00	5.000,00	5.000,00
1/211000-456000	Bürobedarf	3221 23	1.400,00	1.400,00	1.400,00	1.400,00	1.400,00
1/211000-456500	Unterrichtsmaterial	3221 23	1.400,00	1.400,00	1.400,00	1.400,00	1.400,00
1/211000-457000	Druckwerke, Gesetzesblätter	3221 23	300,00	300,00	300,00	300,00	300,00
1/211000-457500	Lehrmittel	3221 23	2.600,00	2.600,00	2.600,00	2.600,00	2.600,00
1/211000-459000	Betriebsmittel EDV (Toner, Papier etc.)	3221 23	2.000,00	2.000,00	2.000,00	2.000,00	2.000,00
1/211000-511000	Bezüge VB	3211 20	77.200,00	82.500,00	84.200,00	86.000,00	87.700,00
1/211000-580000	DGBT Ausgl.fonds FB	3212 20	3.000,00	3.000,00	3.000,00	3.000,00	3.100,00
1/211000-582000	DGBT SV	3212 20	16.500,00	19.700,00	20.100,00	20.500,00	20.900,00
1/211000-600000	Strom	3222 24	7.300,00	7.300,00	7.300,00	7.300,00	7.300,00
1/211000-614000	Instandhaltung Gebäude	3224 24	8.000,00	8.000,00	8.000,00	8.000,00	8.000,00
1/211000-618000	Instandhaltung Einrichtung	3224 24	3.000,00	3.000,00	3.000,00	3.000,00	3.000,00
1/211000-630000	Porto	3222 24	100,00	100,00	100,00	100,00	100,00
1/211000-631000	Telefon, Rundfunkgebühr, Internet	3222 24	1.000,00	1.000,00	1.000,00	1.000,00	1.000,00
1/211000-650000	Zinsen Darlehen VS-Energie	3241 25	2.300,00	2.000,00	1.700,00	1.300,00	1.000,00
1/211000-670000	Versicherungen	3222 24	6.200,00	6.200,00	6.200,00	6.200,00	6.200,00
1/211000-700000	EDV-Software (gemdat)	3223 24	200,00	200,00	200,00	200,00	200,00
1/211000-705000	Miet-Service Kopierer	3223 24	3.000,00	3.000,00	3.000,00	3.000,00	3.000,00
1/211000-710000	öfftl. Abgaben HUG, AVH	3225 24	7.500,00	7.500,00	7.500,00	7.500,00	7.500,00
1/211000-723000	Repräsentation - Gutscheine	3225 24	300,00	300,00	300,00	300,00	300,00
1/211000-725000	Lehrer- Schülerbücherei	3225 24	1.000,00	1.000,00	1.000,00	1.000,00	1.000,00
1/211000-726000	Engelt für Buchhaltung Gde	3225 24	1.800,00	1.800,00	1.800,00	1.800,00	1.800,00
1/211000-728000	Filmbeitrag	3225 24	1.000,00	1.000,00	1.000,00	1.000,00	1.000,00
1/211000-728100	Nachmittagsbetreuung Volksschule	3225 24	30.500,00	30.500,00	30.500,00	30.500,00	30.500,00
1/211000-728500	Vergütung Eigenleistung Gemeindebau	3225 24	7.000,00	7.000,00	7.000,00	7.000,00	7.000,00
1/211000-729000	Schularzt	3225 24	2.000,00	2.000,00	2.000,00	2.000,00	2.000,00
Summe Mittelverw.	211 Volksschulen		249.000,00	257.100,00	257.000,00	256.800,00	258.600,00

			MVAG QU	VA 2021	Plan 2022	Plan 2023	Plan 2024	Plan 2025
			FH					
211200	Volksschulen							
Mittelaufbringung (Erträge, Einzahlungen)								
Summe Mittelaufbr.	211200	Volksschulen		0,00	0,00	0,00	0,00	0,00
	211	Volksschulen		0,00	0,00	0,00	0,00	0,00
211200	Volksschulen							
Mittelverwendung (Aufwendungen, Auszahlungen)								
1/211200-346000	Tilgung VS Energieoptimierung		3614 65	5.600,00	5.500,00	5.600,00	5.600,00	5.600,00
1/211200-650000	Zinsen VS Energieoptimierung		3241 25	500,00	500,00	400,00	400,00	300,00
Summe Mittelverw.	211200	Volksschulen		6.100,00	6.000,00	6.000,00	6.000,00	5.900,00
Saldo	211200	Volksschulen		-213.800,00	-240.200,00	-240.100,00	-239.900,00	-241.600,00
	211	Volksschulen		6.100,00	6.000,00	6.000,00	6.000,00	5.900,00
Saldo	211	Volksschulen		-213.800,00	-240.200,00	-240.100,00	-239.900,00	-241.600,00
212	Hauptschulen							
212000	Hauptschulen (Neue Mittelschulen)							
Mittelaufbringung (Erträge, Einzahlungen)								
6/212000+300000	KIP Veranstaltungsnutzung neue Sporthalle		3331 33	370.000,00	0,00	0,00	0,00	0,00
6/212000+346000	Zugang Darlehensaufnahme		3514 55	970.000,00	0,00	0,00	0,00	0,00
2/212000+827000	Personalkostenersatz von Mittelschule		3116 18	160.000,00	160.000,00	160.000,00	160.000,00	160.000,00
Summe Mittelaufbr.	212	Hauptschulen		1.500.000,00	160.000,00	160.000,00	160.000,00	160.000,00
212000	Hauptschulen (Neue Mittelschulen)							
Mittelverwendung (Aufwendungen, Auszahlungen)								
5/212000-010000	Veranstaltungsnutzung neue Sporthalle		3413 40	1.340.000,00	0,00	0,00	0,00	0,00
1/212000-346000	Tilgung Darlehen		3614 65	0,00	0,00	35.600,00	36.100,00	36.700,00
1/212000-511000	Bezüge VB		3211 20	124.900,00	132.000,00	134.600,00	136.000,00	138.700,00
1/212000-566000	Dienstjubiläum		3212 20	11.000,00	0,00	0,00	0,00	0,00
1/212000-580000	DGBT Ausgl.fonds FB		3212 20	5.100,00	4.900,00	5.000,00	5.000,00	5.100,00
1/212000-582000	DGBTG SV		3212 20	27.300,00	27.500,00	28.100,00	28.700,00	29.300,00
1/212000-650000	Zinsen Darlehen		3241 25	14.400,00	0,00	14.300,00	13.800,00	13.200,00
1/212000-723000	Repräsentation - Gutscheine		3225 24	300,00	300,00	300,00	300,00	300,00
1/212000-752000	Schulumlage Mittelschulgemeinde Gars am Kamp		3231 26	117.000,00	156.000,00	156.000,00	156.000,00	148.200,00
Summe Mittelverw.	212	Hauptschulen		1.640.000,00	320.700,00	373.900,00	375.900,00	371.500,00
212200	Mittelschule							
Mittelaufbringung (Erträge, Einzahlungen)								
Summe Mittelaufbr.	212200	Mittelschule		0,00	0,00	0,00	0,00	0,00

			MVAG QU	VA 2021	Plan 2022	Plan 2023	Plan 2024	Plan 2025
			FH					
212200	Mittelschule							
Mittelverwendung (Aufwendungen, Auszahlungen)								
1/212200-752000	Schulumlage	Mittelschulgemeinde Langenlois	3231 26	2.800,00	2.800,00	2.800,00	2.800,00	2.800,00
Summe Mittelverw.	212200	Mittelschule		2.800,00	2.800,00	2.800,00	2.800,00	2.800,00
Saldo	212200	Mittelschule		-142.800,00	-163.500,00	-216.700,00	-218.700,00	-214.300,00
212300	Mittelschule							
Mittelaufbringung (Erträge, Einzahlungen)								
Summe Mittelaufbr.	212300	Mittelschule		0,00	0,00	0,00	0,00	0,00
	212	Hauptschulen		0,00	0,00	0,00	0,00	0,00
212300	Mittelschule							
Mittelverwendung (Aufwendungen, Auszahlungen)								
1/212300-752000	Schulumlage	Mittelschulgemeinde Horn	3231 26	1.700,00	1.700,00	1.700,00	1.700,00	1.700,00
Summe Mittelverw.	212300	Mittelschule		1.700,00	1.700,00	1.700,00	1.700,00	1.700,00
Saldo	212300	Mittelschule		-1.700,00	-1.700,00	-1.700,00	-1.700,00	-1.700,00
Saldo	212	Hauptschulen		4.500,00	4.500,00	4.500,00	4.500,00	4.500,00
Saldo	212	Hauptschulen		-144.500,00	-165.200,00	-218.400,00	-220.400,00	-216.000,00
213	Sonderschulen							
213000	Sonderschulen							
Mittelaufbringung (Erträge, Einzahlungen)								
Summe Mittelaufbr.	213000	Sonderschulen		0,00	0,00	0,00	0,00	0,00
213000	Sonderschulen							
Mittelverwendung (Aufwendungen, Auszahlungen)								
1/213000-752000	Schulumlage	Sonderschulgemeinde Horn	3231 26	39.500,00	39.500,00	39.500,00	39.500,00	39.500,00
Summe Mittelverw.	213000	Sonderschulen		39.500,00	39.500,00	39.500,00	39.500,00	39.500,00
Saldo	213000	Sonderschulen		-39.500,00	-39.500,00	-39.500,00	-39.500,00	-39.500,00
213200	Sonderschulen							
Mittelaufbringung (Erträge, Einzahlungen)								
Summe Mittelaufbr.	213200	Sonderschulen		0,00	0,00	0,00	0,00	0,00
	213	Sonderschulen		0,00	0,00	0,00	0,00	0,00

		MVAG QU FH	VA 2021	Plan 2022	Plan 2023	Plan 2024	Plan 2025
213200	Sonderschulen						
Mittelverwendung (Aufwendungen, Auszahlungen)							
1/213200-752000	Schulumlage Sonderschulgemeinde Langenlois	3231 26	4.600,00	4.600,00	4.600,00	4.600,00	4.600,00
Summe Mittelverw.	213200	Sonderschulen	4.600,00	4.600,00	4.600,00	4.600,00	4.600,00
Saldo	213200	Sonderschulen	-4.600,00	-4.600,00	-4.600,00	-4.600,00	-4.600,00
	213	Sonderschulen	44.100,00	44.100,00	44.100,00	44.100,00	44.100,00
Saldo	213	Sonderschulen	-44.100,00	-44.100,00	-44.100,00	-44.100,00	-44.100,00
214	Polytechnische Schulen						
214000	Polytechnische Schulen						
Mittelaufbringung (Erträge, Einzahlungen)							
Summe Mittelaufbr.	214	Polytechnische Schulen	0,00	0,00	0,00	0,00	0,00
	21	Allgemeinbildender Unterricht	1.541.300,00	182.900,00	182.900,00	182.900,00	182.900,00
214000	Polytechnische Schulen						
Mittelverwendung (Aufwendungen, Auszahlungen)							
1/214000-752000	Schulumlage der Polytechnischen Schule Horn	3231 26	16.700,00	16.700,00	16.700,00	16.700,00	16.700,00
Summe Mittelverw.	214	Polytechnische Schulen	16.700,00	16.700,00	16.700,00	16.700,00	16.700,00
	21	Allgemeinbildender Unterricht	1.960.800,00	649.500,00	702.600,00	704.400,00	701.700,00
Saldo	214	Polytechnische Schulen	-16.700,00	-16.700,00	-16.700,00	-16.700,00	-16.700,00
	21	Allgemeinbildender Unterricht	-419.500,00	-466.600,00	-519.700,00	-521.500,00	-518.800,00
22	Berufsbildender Unterricht; Anstalten der Lehrer- und Erzieherbildung						
220	Berufsbildende Pflichtschulen						
220000	Berufsbildende Pflichtschulen						
Mittelaufbringung (Erträge, Einzahlungen)							
Summe Mittelaufbr.	220	Berufsbildende Pflichtschulen	0,00	0,00	0,00	0,00	0,00
	22	Berufsbildender Unterricht; Anstalten der Lehrer- und	0,00	0,00	0,00	0,00	0,00
220000	Berufsbildende Pflichtschulen						
Mittelverwendung (Aufwendungen, Auszahlungen)							
1/220000-729000	Berufsschülerhalter Beiträge	3225 24	54.000,00	54.000,00	54.000,00	54.000,00	54.000,00
Summe Mittelverw.	220	Berufsbildende Pflichtschulen	54.000,00	54.000,00	54.000,00	54.000,00	54.000,00
	22	Berufsbildender Unterricht; Anstalten der Lehrer- und	54.000,00	54.000,00	54.000,00	54.000,00	54.000,00
Saldo	220	Berufsbildende Pflichtschulen	-54.000,00	-54.000,00	-54.000,00	-54.000,00	-54.000,00
	22	Berufsbildender Unterricht; Anstalten der Lehrer- und	-54.000,00	-54.000,00	-54.000,00	-54.000,00	-54.000,00

		MVAG QU FH	VA 2021	Plan 2022	Plan 2023	Plan 2024	Plan 2025
24	Vorschulische Erziehung						
240	Kindergärten						
240000	Kindergärten						
Mittelaufbringung (Erträge, Einzahlungen)							
2/240000+829000	Ersätze f.Beförderung Eltern	3116 18	5.400,00	5.400,00	5.400,00	5.400,00	5.400,00
Summe Mittelaufbr.	240000 Kindergärten		5.400,00	5.400,00	5.400,00	5.400,00	5.400,00
240000	Kindergärten						
Mittelverwendung (Aufwendungen, Auszahlungen)							
1/240000-620000	Transportkosten allg.	3222 24	17.000,00	17.000,00	17.000,00	17.000,00	17.000,00
1/240000-720000	Verwaltungs- und Personalaufwand für KIGA	3225 24	43.700,00	43.700,00	43.700,00	43.700,00	43.700,00
Summe Mittelverw.	240000 Kindergärten		60.700,00	60.700,00	60.700,00	60.700,00	60.700,00
Saldo	240000 Kindergärten		-55.300,00	-55.300,00	-55.300,00	-55.300,00	-55.300,00
240100	Kindergarten Rainharterstraße						
Mittelaufbringung (Erträge, Einzahlungen)							
2/240100+810000	Elternbeitrag	3114 13	8.000,00	8.000,00	8.000,00	8.000,00	8.000,00
2/240100+810100	Beiträge Nachmittagsbetreuung	3114 13	6.400,00	6.400,00	6.400,00	6.400,00	6.400,00
2/240100+828000	Betriebskosten Ersätze	3116 18	200,00	200,00	200,00	200,00	200,00
2/240100+860000	AMS (Altersteilzeit)	3121 15	2.500,00	2.500,00	2.500,00	2.300,00	0,00
Summe Mittelaufbr.	240100 Kindergarten Rainharterstraße		17.100,00	17.100,00	17.100,00	16.900,00	14.600,00

	MVAG	QU	VA 2021	Plan 2022	Plan 2023	Plan 2024	Plan 2025
	FH						
240100	Kindergarten Rainharterstraße						
Mittelverwendung (Aufwendungen, Auszahlungen)							
1/240100-042000	Anschaffungen geringwertige Wirtschaftsgüter über € 800 netto	3415 41	1.000,00	1.000,00	1.000,00	1.000,00	1.000,00
1/240100-400000	Anschaffungen geringwertige Wirtschaftsgüter bis € 800 netto	3221 23	800,00	800,00	800,00	800,00	800,00
1/240100-451000	Beheizung	3221 23	8.500,00	8.500,00	8.500,00	8.500,00	8.700,00
1/240100-454000	Reinigungsmittel	3221 23	600,00	600,00	600,00	600,00	600,00
1/240100-456000	Bürobedarf, Drucksorten	3221 23	500,00	500,00	500,00	500,00	500,00
1/240100-458000	Mittel zur ärztlichen Betreuung und Gesundheitsvorsorge	3221 23	200,00	200,00	200,00	200,00	200,00
1/240100-459000	Bastelmaterial	3221 23	8.000,00	8.000,00	8.000,00	8.000,00	8.000,00
1/240100-511000	Bezüge VB	3211 20	78.800,00	87.900,00	90.500,00	92.800,00	94.700,00
1/240100-566000	Dienstjubiläum	3212 20	0,00	6.000,00	0,00	0,00	0,00
1/240100-580000	DGBT Ausgl.fonds FB	3212 20	3.200,00	3.400,00	3.400,00	3.500,00	3.600,00
1/240100-582000	DGBT SV	3212 20	18.500,00	18.700,00	19.100,00	19.800,00	20.200,00
1/240100-588000	KommSt. Bedienstete	3212 20	2.400,00	2.300,00	2.300,00	2.300,00	2.300,00
1/240100-600000	Strom	3222 24	1.000,00	1.000,00	1.000,00	1.000,00	1.000,00
1/240100-614000	Instandhaltung	3224 24	1.500,00	1.500,00	1.500,00	1.500,00	1.500,00
1/240100-631000	Telefon	3222 24	500,00	500,00	500,00	500,00	500,00
1/240100-670000	Versicherungen	3222 24	2.500,00	2.500,00	2.500,00	2.500,00	2.500,00
1/240100-710000	öffentl. Abgaben HUG, AVH	3225 24	4.000,00	4.000,00	4.000,00	4.000,00	4.100,00
1/240100-723000	Repräsentation - Gutscheine	3225 24	300,00	300,00	300,00	300,00	300,00
1/240100-728000	GIS-Gebühren	3225 24	100,00	100,00	100,00	100,00	100,00
1/240100-728500	Vergütung Eigenleistung Gemeindebau	3225 24	7.000,00	7.000,00	7.000,00	7.000,00	7.000,00
Summe Mittelverw.	240100 Kindergarten Rainharterstraße		139.400,00	154.800,00	151.800,00	154.900,00	157.600,00
Saldo	240100 Kindergarten Rainharterstraße		-122.300,00	-137.700,00	-134.700,00	-138.000,00	-143.000,00
240200	Kindergarten Spitalgasse						
Mittelaufbringung (Erträge, Einzahlungen)							
2/240200+810000	Elternbeitrag	3114 13	8.200,00	8.200,00	8.200,00	8.200,00	8.200,00
Summe Mittelaufbr.	240200 Kindergarten Spitalgasse		8.200,00	8.200,00	8.200,00	8.200,00	8.200,00
	240 Kindergärten		30.700,00	30.700,00	30.700,00	30.500,00	28.200,00
	24 Vorschulische Erziehung		30.700,00	30.700,00	30.700,00	30.500,00	28.200,00

		MVAG QU FH	VA 2021	Plan 2022	Plan 2023	Plan 2024	Plan 2025
240200	Kindergarten Spitalgasse						
Mittelverwendung (Aufwendungen, Auszahlungen)							
1/240200-042000	Anschaffungen	3415 41	1.000,00	1.000,00	1.000,00	1.000,00	1.000,00
1/240200-400000	Anschaffungen geringwertiger Wirtschaftsgüter bis € 800 netto	3221 23	800,00	800,00	800,00	800,00	800,00
1/240200-451000	Beheizung	3221 23	4.500,00	4.500,00	4.500,00	4.500,00	4.500,00
1/240200-454000	Reinigungsmittel	3221 23	400,00	400,00	400,00	400,00	400,00
1/240200-456000	Bürobedarf, Drucksorten	3221 23	300,00	300,00	300,00	300,00	300,00
1/240200-458000	Mittel zur ärztlichen Betreuung und Gesundheitsvorsorge	3221 23	200,00	200,00	200,00	200,00	200,00
1/240200-459000	Bastelmaterial	3221 23	8.200,00	8.200,00	8.200,00	8.200,00	8.200,00
1/240200-511000	Bezüge VB	3211 20	70.000,00	69.500,00	70.000,00	71.000,00	72.400,00
1/240200-566000	Dienstjubiläum	3212 20	0,00	2.000,00	0,00	0,00	0,00
1/240200-580000	DGBT Ausgl.fonds FB	3212 20	2.800,00	3.100,00	3.200,00	3.300,00	3.400,00
1/240200-582000	DGBT SV	3212 20	14.900,00	15.000,00	15.200,00	15.500,00	15.800,00
1/240200-588000	KommSt. Bedienstete	3212 20	2.100,00	2.100,00	2.100,00	2.100,00	2.100,00
1/240200-600000	Strom	3222 24	700,00	700,00	700,00	700,00	700,00
1/240200-614000	Instandhaltung	3224 24	1.500,00	1.500,00	1.500,00	1.500,00	1.500,00
1/240200-631000	Telefon	3222 24	300,00	300,00	300,00	300,00	300,00
1/240200-670000	Versicherungen	3222 24	200,00	200,00	200,00	200,00	200,00
1/240200-710000	öfft. Abgaben HUG, AVH	3225 24	2.800,00	2.800,00	2.800,00	2.800,00	2.900,00
1/240200-723000	Repräsentation - Gutscheine	3225 24	200,00	200,00	200,00	200,00	200,00
1/240200-728000	GIS-Gebühren	3225 24	100,00	100,00	100,00	100,00	100,00
1/240200-728500	Vergütung Eigenleistung Gemeindebau	3225 24	7.000,00	7.000,00	7.000,00	7.000,00	7.000,00
Summe Mittelverw.	240200 Kindergarten Spitalgasse		118.000,00	119.900,00	118.700,00	120.100,00	122.000,00
Saldo	240200 Kindergarten Spitalgasse		-109.800,00	-111.700,00	-110.500,00	-111.900,00	-113.800,00
	240 Kindergärten		318.100,00	335.400,00	331.200,00	335.700,00	340.300,00
	24 Vorschulische Erziehung		318.100,00	335.400,00	331.200,00	335.700,00	340.300,00
Saldo	240 Kindergärten		-287.400,00	-304.700,00	-300.500,00	-305.200,00	-312.100,00
	24 Vorschulische Erziehung		-287.400,00	-304.700,00	-300.500,00	-305.200,00	-312.100,00
25	Außerschulische Jugendberziehung						
259	Sonstige Einrichtungen und Maßnahmen						
259000	Jugendförderung						
Mittelaufbringung (Erträge, Einzahlungen)							
2/259000+811000	Heizkostensätze Pfadinder	3115 14	100,00	100,00	100,00	100,00	100,00
Summe Mittelaufbr.	259 Sonstige Einrichtungen und Maßnahmen		100,00	100,00	100,00	100,00	100,00
	25 Außerschulische Jugendberziehung		100,00	100,00	100,00	100,00	100,00

		MVAG QU FH	VA 2021	Plan 2022	Plan 2023	Plan 2024	Plan 2025
259000	Jugendförderung						
Mittelverwendung (Aufwendungen, Auszahlungen)							
1/259000-710000	Jugendzentren - öfftl. Abgaben	3225 24	800,00	800,00	800,00	800,00	800,00
1/259000-720000	Kindergruppe "Sonnenschein" Instand	3225 24	500,00	500,00	500,00	500,00	500,00
1/259000-728500	Vergütung Eigenleistung Gemeindebau	3225 24	2.000,00	2.000,00	2.000,00	2.000,00	2.000,00
1/259000-729000	allg. Jugendförderung	3225 24	500,00	500,00	500,00	500,00	500,00
1/259000-729100	Pfadfinderheim Gars (Beitrag Gemeinde)	3225 24	2.000,00	2.000,00	2.000,00	2.000,00	2.000,00
1/259000-757000	Ferienspiel	3234 27	300,00	300,00	300,00	300,00	300,00
1/259000-777000	Subvention Jugendvereine	3434 44	2.000,00	2.000,00	2.000,00	2.000,00	2.000,00
1/259000-777100	Kindergruppe "Sonnenschein" Beitrag	3434 44	32.000,00	32.000,00	33.000,00	33.000,00	34.000,00
Summe Mittelverw.	259	Sonstige Einrichtungen und Maßnahmen	40.100,00	40.100,00	41.100,00	41.100,00	42.100,00
	25	Außerschulische Jugenderziehung	40.100,00	40.100,00	41.100,00	41.100,00	42.100,00
Saldo	259	Sonstige Einrichtungen und Maßnahmen	-40.000,00	-40.000,00	-41.000,00	-41.000,00	-42.000,00
	25	Außerschulische Jugenderziehung	-40.000,00	-40.000,00	-41.000,00	-41.000,00	-42.000,00
26	Sport und außerschulische Leibeserziehung						
262	Sportplätze						
262000	Fußballplätze						
Mittelaufbringung (Erträge, Einzahlungen)							
Summe Mittelaufbr.	262	Sportplätze	0,00	0,00	0,00	0,00	0,00
262000	Fußballplätze						
Mittelverwendung (Aufwendungen, Auszahlungen)							
1/262000-451000	Heizkosten	3221 23	700,00	700,00	700,00	700,00	700,00
1/262000-618000	Instandhaltung allg.	3224 24	1.500,00	1.500,00	1.500,00	1.500,00	1.500,00
1/262000-670000	Versicherungen	3222 24	5.000,00	5.000,00	5.000,00	5.000,00	5.000,00
1/262000-710000	öffentl. Abgaben HUG, Pacht	3225 24	6.500,00	6.500,00	6.500,00	6.500,00	6.500,00
1/262000-728500	Vergütung Eigenleistung Gemeindebau	3225 24	4.000,00	4.000,00	4.000,00	4.000,00	4.000,00
1/262000-757000	Subvention	3234 27	3.500,00	3.500,00	3.500,00	3.500,00	3.500,00
Summe Mittelverw.	262	Sportplätze	21.200,00	21.200,00	21.200,00	21.200,00	21.200,00
Saldo	262	Sportplätze	-21.200,00	-21.200,00	-21.200,00	-21.200,00	-21.200,00
264	Eislaufplätze und –hallen						
264000	Kunsteislaufplatz						
Mittelaufbringung (Erträge, Einzahlungen)							
Summe Mittelaufbr.	264	Eislaufplätze und –hallen	0,00	0,00	0,00	0,00	0,00

		MVAG QU FH	VA 2021	Plan 2022	Plan 2023	Plan 2024	Plan 2025
264000	Kunsteislaufplatz						
Mittelverwendung (Aufwendungen, Auszahlungen)							
1/264000-451000	Beheizung	3221 23	2.100,00	2.100,00	2.100,00	2.100,00	2.100,00
1/264000-618000	Instandhaltung Eislaufplatz	3224 24	2.000,00	2.000,00	2.000,00	2.000,00	2.000,00
1/264000-670000	Versicherungen	3222 24	1.500,00	1.500,00	1.500,00	1.500,00	1.500,00
1/264000-726000	Beitrag	3225 24	3.800,00	3.800,00	3.800,00	3.800,00	3.800,00
1/264000-728500	Vergütung Eigenleistung Gemeindebau	3225 24	7.000,00	7.000,00	7.000,00	7.000,00	7.000,00
1/264000-757000	Subvention div. Eisvereine	3234 27	400,00	400,00	400,00	400,00	400,00
Summe Mittelverw.	264	Eislaufplätze und –hallen	16.800,00	16.800,00	16.800,00	16.800,00	16.800,00
Saldo	264	Eislaufplätze und –hallen	-16.800,00	-16.800,00	-16.800,00	-16.800,00	-16.800,00
265	Tennisplätze und –hallen						
265000	Tennisplätze						
Mittelaufbringung (Erträge, Einzahlungen)							
Summe Mittelaufbr.	265000	Tennisplätze	0,00	0,00	0,00	0,00	0,00
265000	Tennisplätze						
Mittelverwendung (Aufwendungen, Auszahlungen)							
1/265000-618000	Instandhaltung Tennis	3224 24	1.000,00	1.000,00	1.000,00	1.000,00	1.000,00
1/265000-710000	öffentl. Abgaben	3225 24	200,00	200,00	200,00	200,00	200,00
1/265000-728500	Vergütung Eigenleistung Gemeindebau	3225 24	1.000,00	1.000,00	1.000,00	1.000,00	1.000,00
1/265000-757000	Subvention Tennisverein	3234 27	1.000,00	1.000,00	1.000,00	1.000,00	1.000,00
Summe Mittelverw.	265000	Tennisplätze	3.200,00	3.200,00	3.200,00	3.200,00	3.200,00
Saldo	265000	Tennisplätze	-3.200,00	-3.200,00	-3.200,00	-3.200,00	-3.200,00
265100	Tennishalle						
Mittelaufbringung (Erträge, Einzahlungen)							
Summe Mittelaufbr.	265100	Tennishalle	0,00	0,00	0,00	0,00	0,00
	265	Tennisplätze und –hallen	0,00	0,00	0,00	0,00	0,00
265100	Tennishalle						
Mittelverwendung (Aufwendungen, Auszahlungen)							
1/265100-700000	Mietzins Tennishalle (Garser Kommunal GmbH)	3223 24	26.400,00	26.400,00	26.400,00	26.400,00	26.400,00
Summe Mittelverw.	265100	Tennishalle	26.400,00	26.400,00	26.400,00	26.400,00	26.400,00
Saldo	265100	Tennishalle	-26.400,00	-26.400,00	-26.400,00	-26.400,00	-26.400,00
	265	Tennisplätze und –hallen	29.600,00	29.600,00	29.600,00	29.600,00	29.600,00
Saldo	265	Tennisplätze und –hallen	-29.600,00	-29.600,00	-29.600,00	-29.600,00	-29.600,00

		MVAG QU FH	VA 2021	Plan 2022	Plan 2023	Plan 2024	Plan 2025
269	Sonstige Einrichtungen und Maßnahmen						
269000	Allg. Sportförderung						
Mittelaufbringung (Erträge, Einzahlungen)							
Summe Mittelaufbr.	269	Sonstige Einrichtungen und Maßnahmen	0,00	0,00	0,00	0,00	0,00
	26	Sport und außerschulische Leibeserziehung	0,00	0,00	0,00	0,00	0,00
269000	Allg. Sportförderung						
Mittelverwendung (Aufwendungen, Auszahlungen)							
1/269000-728000	Sportförderung Werbung	3225 24	2.500,00	2.500,00	2.500,00	2.500,00	2.500,00
1/269000-757000	Subvention Sportvereine	3234 27	2.500,00	2.500,00	2.500,00	2.500,00	2.500,00
Summe Mittelverw.	269	Sonstige Einrichtungen und Maßnahmen	5.000,00	5.000,00	5.000,00	5.000,00	5.000,00
	26	Sport und außerschulische Leibeserziehung	72.600,00	72.600,00	72.600,00	72.600,00	72.600,00
Saldo	269	Sonstige Einrichtungen und Maßnahmen	-5.000,00	-5.000,00	-5.000,00	-5.000,00	-5.000,00
	26	Sport und außerschulische Leibeserziehung	-72.600,00	-72.600,00	-72.600,00	-72.600,00	-72.600,00
27	Erwachsenenbildung						
273	Volksbüchereien						
273000	Gemeindebücherei						
Mittelaufbringung (Erträge, Einzahlungen)							
2/273000+810000	Leihgebühren Bücherei	3114 13	2.500,00	2.500,00	2.500,00	2.500,00	2.500,00
Summe Mittelaufbr.	273	Volksbüchereien	2.500,00	2.500,00	2.500,00	2.500,00	2.500,00
	27	Erwachsenenbildung	2.500,00	2.500,00	2.500,00	2.500,00	2.500,00
273000	Gemeindebücherei						
Mittelverwendung (Aufwendungen, Auszahlungen)							
1/273000-451000	Bücherei Beheizung (Räumlichkeiten Hauptplatz 83)	3221 23	3.000,00	3.000,00	3.000,00	3.000,00	3.000,00
1/273000-457000	Büchereinkauf	3221 23	3.500,00	3.500,00	3.500,00	3.500,00	3.500,00
1/273000-520000	Personalaufwand Aushilfen	3211 20	2.400,00	2.500,00	2.500,00	2.500,00	2.600,00
1/273000-582000	sonst. DGBTG	3212 20	100,00	100,00	100,00	100,00	100,00
1/273000-618000	Instandhaltung Bücherei	3224 24	500,00	500,00	500,00	500,00	500,00
1/273000-723000	Weihnachtsgutscheine	3225 24	100,00	100,00	100,00	100,00	100,00
1/273000-725000	Bibliothekserfordernisse	3225 24	500,00	500,00	500,00	500,00	500,00
1/273000-728500	Vergütung Eigenleistung Gemeindebau	3225 24	3.000,00	3.000,00	3.000,00	3.000,00	3.000,00
Summe Mittelverw.	273	Volksbüchereien	13.100,00	13.200,00	13.200,00	13.200,00	13.300,00
	27	Erwachsenenbildung	13.100,00	13.200,00	13.200,00	13.200,00	13.300,00
Saldo	273	Volksbüchereien	-10.600,00	-10.700,00	-10.700,00	-10.700,00	-10.800,00
	27	Erwachsenenbildung	-10.600,00	-10.700,00	-10.700,00	-10.700,00	-10.800,00

		MVAG QU FH	VA 2021	Plan 2022	Plan 2023	Plan 2024	Plan 2025
28	Forschung und Wissenschaft						
282	Studienbeihilfen						
282000	Studienbeihilfen						
Mittelaufbringung (Erträge, Einzahlungen)							
Summe Mittelaufbr.	282	Studienbeihilfen	0,00	0,00	0,00	0,00	0,00
	28	Forschung und Wissenschaft	0,00	0,00	0,00	0,00	0,00
	2	Unterricht, Erziehung, Sport und Wissenschaft	1.574.600,00	216.200,00	216.200,00	216.000,00	213.700,00
282000	Studienbeihilfen						
Mittelverwendung (Aufwendungen, Auszahlungen)							
1/282000-768000	Fahrtkostenzuschuss NÖ Studierende	3234 27	3.500,00	3.500,00	3.500,00	3.500,00	3.500,00
Summe Mittelverw.	282	Studienbeihilfen	3.500,00	3.500,00	3.500,00	3.500,00	3.500,00
	28	Forschung und Wissenschaft	3.500,00	3.500,00	3.500,00	3.500,00	3.500,00
	2	Unterricht, Erziehung, Sport und Wissenschaft	2.462.200,00	1.168.300,00	1.218.200,00	1.224.500,00	1.227.500,00
Saldo	282	Studienbeihilfen	-3.500,00	-3.500,00	-3.500,00	-3.500,00	-3.500,00
	28	Forschung und Wissenschaft	-3.500,00	-3.500,00	-3.500,00	-3.500,00	-3.500,00
	2	Unterricht, Erziehung, Sport und Wissenschaft	-887.600,00	-952.100,00	-1.002.000,00	-1.008.500,00	-1.013.800,00

	MVAG	QU	VA 2021	Plan 2022	Plan 2023	Plan 2024	Plan 2025
	FH						
3 Kunst, Kultur und Kultus							
32	Musik und darstellende Kunst						
321	Einrichtungen der Musikpflege						
321000	Musikschulen und -vereine						
Mittelaufbringung (Erträge, Einzahlungen)							
Summe Mittelaufbr.	321	Einrichtungen der Musikpflege	0,00	0,00	0,00	0,00	0,00
	32	Musik und darstellende Kunst	0,00	0,00	0,00	0,00	0,00
321000	Musikschulen und -vereine						
Mittelverwendung (Aufwendungen, Auszahlungen)							
1/321000-618000		Instandhaltung Musikschule	3224 24	500,00	500,00	500,00	500,00
1/321000-700000		Betriebskosten Musikschule HS	3223 24	8.500,00	8.500,00	8.500,00	8.500,00
1/321000-752000		Verbandsbeitrag Musikschule	3231 26	87.200,00	87.200,00	87.200,00	87.200,00
1/321000-757000		Subvention Musikvereine	3234 27	1.500,00	1.500,00	1.500,00	1.500,00
Summe Mittelverw.	321	Einrichtungen der Musikpflege		97.700,00	97.700,00	97.700,00	97.700,00
	32	Musik und darstellende Kunst		97.700,00	97.700,00	97.700,00	97.700,00
Saldo	321	Einrichtungen der Musikpflege		-97.700,00	-97.700,00	-97.700,00	-97.700,00
	32	Musik und darstellende Kunst		-97.700,00	-97.700,00	-97.700,00	-97.700,00
36	Heimatpflege						
360	Heimatismuseen						
360000	Heimatismuseen						
Mittelaufbringung (Erträge, Einzahlungen)							
2/360000+816100		Kostensersatz Verkauf Chronik Gars	3114 13	1.000,00	1.000,00	1.000,00	1.000,00
Summe Mittelaufbr.	360	Heimatismuseen		1.000,00	1.000,00	1.000,00	1.000,00
360000	Heimatismuseen						
Mittelverwendung (Aufwendungen, Auszahlungen)							
1/360000-010000		Fernwärmeanschluss 2020 / Adaptierung Heizungsanlage	3413 40	5.000,00	0,00	0,00	0,00
1/360000-451000		Beheizung div.Museen	3221 23	13.500,00	13.500,00	13.500,00	13.500,00
1/360000-600000		Strom	3222 24	500,00	500,00	500,00	500,00
1/360000-614000		Instandhaltung Museen	3224 24	2.500,00	2.500,00	2.500,00	2.500,00
1/360000-710000		öfft. Abgaben HUG, Versich.	3225 24	900,00	900,00	900,00	900,00
1/360000-725000		Chronik, Archiv	3225 24	500,00	500,00	500,00	500,00
1/360000-728500		Vergütung Eigenleistung Gemeindebau	3225 24	3.000,00	3.000,00	3.000,00	3.000,00
1/360000-777000		Subvention Museumsvereine	3434 44	1.000,00	1.000,00	1.000,00	1.000,00
Summe Mittelverw.	360	Heimatismuseen		26.900,00	21.900,00	21.900,00	21.900,00

			MVAG QU	VA 2021	Plan 2022	Plan 2023	Plan 2024	Plan 2025
			FH					
360100	Feuerwehrmuseum							
Mittelaufbringung (Erträge, Einzahlungen)								
Summe Mittelaufbr.	360100	Feuerwehrmuseum		0,00	0,00	0,00	0,00	0,00
	360	Heimatismuseen		0,00	0,00	0,00	0,00	0,00
360100	Feuerwehrmuseum							
Mittelverwendung (Aufwendungen, Auszahlungen)								
1/360100-750000	Subvention	Feuerwehrmuseum	3231 26	300,00	300,00	300,00	300,00	300,00
Summe Mittelverw.	360100	Feuerwehrmuseum		300,00	300,00	300,00	300,00	300,00
Saldo	360100	Feuerwehrmuseum		-26.200,00	-21.200,00	-21.200,00	-21.200,00	-21.200,00
	360	Heimatismuseen		300,00	300,00	300,00	300,00	300,00
Saldo	360	Heimatismuseen		-26.200,00	-21.200,00	-21.200,00	-21.200,00	-21.200,00
362	Denkmalpflege							
362000	Denkmalpflege							
Mittelaufbringung (Erträge, Einzahlungen)								
Summe Mittelaufbr.	362	Denkmalpflege		0,00	0,00	0,00	0,00	0,00
362000	Denkmalpflege							
Mittelverwendung (Aufwendungen, Auszahlungen)								
1/362000-728000	Instandhaltung	Kriegerdenkmal	3225 24	9.000,00	1.000,00	1.000,00	1.000,00	1.000,00
1/362000-728500	Vergütung Eigenleistung	Gemeindebau	3225 24	7.000,00	7.000,00	7.000,00	7.000,00	7.000,00
1/362000-729000	denkmalpflgeg. Maßnahmen,	Flurdenkmä	3225 24	300,00	300,00	300,00	300,00	300,00
Summe Mittelverw.	362	Denkmalpflege		16.300,00	8.300,00	8.300,00	8.300,00	8.300,00
Saldo	362	Denkmalpflege		-16.300,00	-8.300,00	-8.300,00	-8.300,00	-8.300,00
363	Altstadterhaltung und Ortsbildpflege							
363000	Grünanlagen und Ortsbildpflege							
Mittelaufbringung (Erträge, Einzahlungen)								
Summe Mittelaufbr.	363	Altstadterhaltung und Ortsbildpflege		0,00	0,00	0,00	0,00	0,00
	36	Heimatpflege		1.000,00	1.000,00	1.000,00	1.000,00	1.000,00

		MVAG QU FH	VA 2021	Plan 2022	Plan 2023	Plan 2024	Plan 2025
363000	Grünanlagen und Ortsbildpflege						
Mittelverwendung (Aufwendungen, Auszahlungen)							
1/363000-400000	Werkzeuge etc. bis € 800,00 brutto	3221 23	2.000,00	2.000,00	2.000,00	2.000,00	2.000,00
1/363000-420000	Auspflanzung	3221 23	3.500,00	3.500,00	3.500,00	3.500,00	3.500,00
1/363000-452000	Treibstoffe	3221 23	2.100,00	2.100,00	2.100,00	2.100,00	2.100,00
1/363000-459000	Dünger, Humus, Shreddern	3221 23	1.500,00	1.500,00	1.500,00	1.500,00	1.500,00
1/363000-600000	Strom Springbrunnen, Festbel.	3222 24	1.000,00	1.000,00	1.000,00	1.000,00	1.000,00
1/363000-616000	Brunnen Instandhaltung	3224 24	500,00	500,00	500,00	500,00	500,00
1/363000-617000	Fahrzeug Instandhaltung	3224 24	1.000,00	1.000,00	1.000,00	1.000,00	1.000,00
1/363000-618000	Instandhaltung allg.	3224 24	6.500,00	6.500,00	6.500,00	6.500,00	6.500,00
1/363000-670000	Versicherung	3222 24	1.100,00	1.100,00	1.100,00	1.100,00	1.100,00
1/363000-710000	Grünanlagen öffentliche Abgaben	3225 24	700,00	700,00	700,00	700,00	700,00
1/363000-728000	Mitgliedsbeitrag DOERN	3225 24	1.000,00	1.000,00	1.000,00	1.000,00	1.000,00
1/363000-728500	Vergütung Eigenleistung Gemeindebau	3225 24	80.000,00	80.000,00	80.000,00	80.000,00	80.000,00
Summe Mittelverw.	363 Altstadterhaltung und Ortsbildpflege		100.900,00	100.900,00	100.900,00	100.900,00	100.900,00
	36 Heimatpflege		144.400,00	131.400,00	131.400,00	131.400,00	131.400,00
Saldo	363 Altstadterhaltung und Ortsbildpflege		-100.900,00	-100.900,00	-100.900,00	-100.900,00	-100.900,00
	36 Heimatpflege		-143.400,00	-130.400,00	-130.400,00	-130.400,00	-130.400,00
38	Sonstige Kulturpflege						
380	Einrichtungen der Kulturpflege						
380000	Einrichtungen der Kulturpflege						
Mittelaufbringung (Erträge, Einzahlungen)							
6/380000+301000	Förderung Dorferneuerung NÖ (Gemeinschaftshaus Kotzendorf Veranstaltungsräumlichkeiten)	3331 33	0,00	0,00	30.000,00	0,00	0,00
6/380000+301001	Förderung Land NÖ, Abt. RU3 (Gemeinschaftshaus Kotzendorf)	3331 33	0,00	0,00	15.000,00	0,00	0,00
6/380000+307000	Interessentenbeitrag Kotzendorf (Kapitaltransfer privater Haushalte)	3334 34	0,00	0,00	40.000,00	0,00	0,00
6/380000+346000	Darlehen Gemeinschaftshaus Kotzendorf	3514 55	0,00	0,00	200.000,00	0,00	0,00
2/380000+810000	div. Eintrittsgelder/Spenden	3114 13	1.500,00	1.500,00	1.500,00	1.500,00	1.500,00
2/380000+861000	Subvention Land NÖ RU3	3121 15	4.000,00	4.000,00	4.000,00	4.000,00	4.000,00
6/380000+871000	Sonder-Bedarfszuweisungsmittel Gemeinschaftshaus Kotzendorf (Veranstaltungsräumlichkeiten)	3121 33	0,00	0,00	25.000,00	0,00	0,00
Summe Mittelaufbr.	380 Einrichtungen der Kulturpflege		5.500,00	5.500,00	315.500,00	5.500,00	5.500,00
	38 Sonstige Kulturpflege		5.500,00	5.500,00	315.500,00	5.500,00	5.500,00

		MVAG QU FH	VA 2021	Plan 2022	Plan 2023	Plan 2024	Plan 2025
380000	Einrichtungen der Kulturpflege						
Mittelverwendung (Aufwendungen, Auszahlungen)							
5/380000-010000	Gemeinschaftshaus Kotzendorf (Veranstaltungsräumlichkeiten)	3413 40	0,00	0,00	310.000,00	0,00	0,00
1/380000-346000	Tilgung Darlehen Gemeinschaftshaus Kotzendorf	3614 65	0,00	0,00	6.600,00	6.700,00	6.800,00
1/380000-451000	Burg Gars GmbH (Beheizung Büro Hauptplatz 80)	3221 23	4.500,00	4.500,00	4.500,00	4.500,00	4.500,00
1/380000-650000	Zinsen Darlehen Gemeinschaftshaus Kotzendorf	3241 25	0,00	0,00	3.000,00	2.900,00	2.800,00
1/380000-728000	Kultur- und Musikveranstaltungen	3225 24	10.000,00	10.000,00	10.000,00	10.000,00	10.000,00
1/380000-728001	Prozessbegleitung Dorferneuerung Gemeinschaftshäuser	3225 24	2.500,00	0,00	0,00	0,00	0,00
1/380000-728500	Vergütung Eigenleistung Gemeindebau	3225 24	18.000,00	18.000,00	18.000,00	18.000,00	18.000,00
1/380000-729000	Weihnachtspflege u.-beleuchtung	3225 24	3.500,00	3.500,00	3.500,00	3.500,00	3.500,00
1/380000-755100	Burg Gars GmbH (Werbemaßnahmen etc.)	3233 27	40.000,00	40.000,00	40.000,00	40.000,00	40.000,00
Summe Mittelverw.	380 Einrichtungen der Kulturpflege		78.500,00	76.000,00	395.600,00	85.600,00	85.600,00
	38 Sonstige Kulturpflege		78.500,00	76.000,00	395.600,00	85.600,00	85.600,00
Saldo	380 Einrichtungen der Kulturpflege		-73.000,00	-70.500,00	-80.100,00	-80.100,00	-80.100,00
	38 Sonstige Kulturpflege		-73.000,00	-70.500,00	-80.100,00	-80.100,00	-80.100,00
39	Kultus						
390	Kirchliche Angelegenheiten						
390000	Kirchliche Angelegenheiten						
Mittelaufbringung (Erträge, Einzahlungen)							
Summe Mittelaufbr.	390 Kirchliche Angelegenheiten		0,00	0,00	0,00	0,00	0,00
	39 Kultus		0,00	0,00	0,00	0,00	0,00
	3 Kunst, Kultur und Kultus		6.500,00	6.500,00	316.500,00	6.500,00	6.500,00
390000	Kirchliche Angelegenheiten						
Mittelverwendung (Aufwendungen, Auszahlungen)							
1/390000-600000	Strom Kapellen	3222 24	1.000,00	1.000,00	1.000,00	1.000,00	1.000,00
1/390000-614000	Instandhaltung Kapellen	3224 24	1.500,00	1.500,00	1.500,00	1.500,00	1.500,00
1/390000-670000	Versicherungen	3222 24	2.000,00	2.000,00	2.000,00	2.000,00	2.000,00
1/390000-710000	öffentl. Abgaben HUG, AVH	3225 24	1.000,00	1.000,00	1.000,00	1.000,00	1.000,00
1/390000-728500	Vergütung Eigenleistung Gemeindebau	3225 24	4.000,00	4.000,00	4.000,00	4.000,00	4.000,00
1/390000-729000	kirchliche Angelegenheiten	3225 24	2.500,00	2.500,00	2.500,00	2.500,00	2.500,00
Summe Mittelverw.	390 Kirchliche Angelegenheiten		12.000,00	12.000,00	12.000,00	12.000,00	12.000,00
	39 Kultus		12.000,00	12.000,00	12.000,00	12.000,00	12.000,00
	3 Kunst, Kultur und Kultus		332.600,00	317.100,00	636.700,00	326.700,00	326.700,00
Saldo	390 Kirchliche Angelegenheiten		-12.000,00	-12.000,00	-12.000,00	-12.000,00	-12.000,00
	39 Kultus		-12.000,00	-12.000,00	-12.000,00	-12.000,00	-12.000,00
	3 Kunst, Kultur und Kultus		-326.100,00	-310.600,00	-320.200,00	-320.200,00	-320.200,00

	MVAG	QU	VA 2021	Plan 2022	Plan 2023	Plan 2024	Plan 2025	
	FH							
4 Soziale Wohlfahrt und Wohnbauförderung								
41	Allgemeine öffentliche Wohlfahrt							
413	Maßnahmen der Behindertenhilfe							
413000	Maßnahmen der Behindertenhilfe							
Mittelaufbringung (Erträge, Einzahlungen)								
Summe Mittelaufbr.	413	Maßnahmen der Behindertenhilfe	0,00	0,00	0,00	0,00	0,00	
413000	Maßnahmen der Behindertenhilfe							
Mittelverwendung (Aufwendungen, Auszahlungen)								
1/413000-750000		Ausgleichstaxe Behinderteneinstellung	3231 26	0,00	4.000,00	4.000,00	4.000,00	4.000,00
Summe Mittelverw.	413	Maßnahmen der Behindertenhilfe		0,00	4.000,00	4.000,00	4.000,00	4.000,00
Saldo	413	Maßnahmen der Behindertenhilfe		0,00	-4.000,00	-4.000,00	-4.000,00	-4.000,00
419	Sonstige Einrichtungen und Maßnahmen							
419000	Sozialhilfe							
Mittelaufbringung (Erträge, Einzahlungen)								
Summe Mittelaufbr.	419	Sonstige Einrichtungen und Maßnahmen		0,00	0,00	0,00	0,00	0,00
	41	Allgemeine öffentliche Wohlfahrt		0,00	0,00	0,00	0,00	0,00
419000	Sozialhilfe							
Mittelverwendung (Aufwendungen, Auszahlungen)								
1/419000-751000		Sozialhilfe-Wohnsitzgemeindebeitrag	3231 26	68.000,00	70.800,00	73.700,00	76.700,00	79.800,00
1/419000-751100		Sozialhilfe-Umlage	3231 26	566.000,00	589.000,00	613.500,00	638.500,00	664.500,00
Summe Mittelverw.	419	Sonstige Einrichtungen und Maßnahmen		634.000,00	659.800,00	687.200,00	715.200,00	744.300,00
	41	Allgemeine öffentliche Wohlfahrt		634.000,00	663.800,00	691.200,00	719.200,00	748.300,00
Saldo	419	Sonstige Einrichtungen und Maßnahmen		-634.000,00	-659.800,00	-687.200,00	-715.200,00	-744.300,00
	41	Allgemeine öffentliche Wohlfahrt		-634.000,00	-663.800,00	-691.200,00	-719.200,00	-748.300,00
42	Freie Wohlfahrt							
426	Flüchtlingshilfe							
426000	Flüchtlingshilfe							
Mittelaufbringung (Erträge, Einzahlungen)								
Summe Mittelaufbr.	426	Flüchtlingshilfe		0,00	0,00	0,00	0,00	0,00
	42	Freie Wohlfahrt		0,00	0,00	0,00	0,00	0,00

	MVAG	QU	VA 2021	Plan 2022	Plan 2023	Plan 2024	Plan 2025
	FH						
426000	Flüchtlingshilfe						
Mittelverwendung (Aufwendungen, Auszahlungen)							
1/426000-728000	Flüchtlingshilfe	3225 24	1.000,00	1.000,00	1.000,00	1.000,00	1.000,00
Summe Mittelverw.	426	Flüchtlingshilfe	1.000,00	1.000,00	1.000,00	1.000,00	1.000,00
	42	Freie Wohlfahrt	1.000,00	1.000,00	1.000,00	1.000,00	1.000,00
Saldo	426	Flüchtlingshilfe	-1.000,00	-1.000,00	-1.000,00	-1.000,00	-1.000,00
	42	Freie Wohlfahrt	-1.000,00	-1.000,00	-1.000,00	-1.000,00	-1.000,00
43	Jugendwohlfahrt						
439	Sonstige Einrichtungen und Maßnahmen						
439000	Jugendwohlfahrt und sonst.Einrichtu ngen						
Mittelaufbringung (Erträge, Einzahlungen)							
2/439000+866000	div. Einnahmen, Spenden Jugend	3123 16	100,00	100,00	100,00	100,00	100,00
Summe Mittelaufbr.	439	Sonstige Einrichtungen und Maßnahmen	100,00	100,00	100,00	100,00	100,00
	43	Jugendwohlfahrt	100,00	100,00	100,00	100,00	100,00
439000	Jugendwohlfahrt und sonst.Einrichtu ngen						
Mittelverwendung (Aufwendungen, Auszahlungen)							
1/439000-751000	Jugendwohlfahrtsumlage	3231 26	86.000,00	92.000,00	98.500,00	105.500,00	105.500,00
1/439000-768000	Säuglingspaket und Schulstarthilfe	3234 27	5.000,00	5.000,00	5.000,00	5.000,00	5.000,00
1/439000-768100	Kosten Tagesmütter, Kinderbetr	3234 27	1.000,00	1.000,00	1.000,00	1.000,00	1.000,00
Summe Mittelverw.	439	Sonstige Einrichtungen und Maßnahmen	92.000,00	98.000,00	104.500,00	111.500,00	111.500,00
	43	Jugendwohlfahrt	92.000,00	98.000,00	104.500,00	111.500,00	111.500,00
Saldo	439	Sonstige Einrichtungen und Maßnahmen	-91.900,00	-97.900,00	-104.400,00	-111.400,00	-111.400,00
	43	Jugendwohlfahrt	-91.900,00	-97.900,00	-104.400,00	-111.400,00	-111.400,00
46	Familienpolitische Maßnahmen						
469	Sonstige Maßnahmen						
469000	Sonstige familienpol. Maßnahmen						
Mittelaufbringung (Erträge, Einzahlungen)							
Summe Mittelaufbr.	469	Sonstige Maßnahmen	0,00	0,00	0,00	0,00	0,00
	46	Familienpolitische Maßnahmen	0,00	0,00	0,00	0,00	0,00

	MVAG	QU	VA 2021	Plan 2022	Plan 2023	Plan 2024	Plan 2025
	FH						
469000	Sonstige familienpol. Maßnahmen						
Mittelverwendung (Aufwendungen, Auszahlungen)							
1/469000-768000	Jugendwohlfahrt	Pfingstsammlung	3234 27	1.000,00	1.000,00	1.000,00	1.000,00
Summe Mittelverw.	469	Sonstige Maßnahmen		1.000,00	1.000,00	1.000,00	1.000,00
	46	Familienpolitische Maßnahmen		1.000,00	1.000,00	1.000,00	1.000,00
Saldo	469	Sonstige Maßnahmen		-1.000,00	-1.000,00	-1.000,00	-1.000,00
	46	Familienpolitische Maßnahmen		-1.000,00	-1.000,00	-1.000,00	-1.000,00
48	Wohnbauförderung						
489	Sonstige Maßnahmen						
489000	WBF sonstige Maßnahmen						
Mittelaufbringung (Erträge, Einzahlungen)							
Summe Mittelaufbr.	489	Sonstige Maßnahmen		0,00	0,00	0,00	0,00
	48	Wohnbauförderung		0,00	0,00	0,00	0,00
	4	Soziale Wohlfahrt und Wohnbauförderung		100,00	100,00	100,00	100,00
489000	WBF sonstige Maßnahmen						
Mittelverwendung (Aufwendungen, Auszahlungen)							
1/489000-764000	Elektromobil	Förderung	3234 27	1.000,00	1.000,00	1.000,00	1.000,00
1/489000-768000	Gemeindewohnbauförderung / Zuschuss	Aufschließung von Bauplätzen	3234 27	12.000,00	12.000,00	12.000,00	12.000,00
Summe Mittelverw.	489	Sonstige Maßnahmen		13.000,00	13.000,00	13.000,00	13.000,00
	48	Wohnbauförderung		13.000,00	13.000,00	13.000,00	13.000,00
	4	Soziale Wohlfahrt und Wohnbauförderung		741.000,00	776.800,00	810.700,00	874.800,00
Saldo	489	Sonstige Maßnahmen		-13.000,00	-13.000,00	-13.000,00	-13.000,00
	48	Wohnbauförderung		-13.000,00	-13.000,00	-13.000,00	-13.000,00
	4	Soziale Wohlfahrt und Wohnbauförderung		-740.900,00	-776.700,00	-810.600,00	-874.700,00

	MVAG	QU	VA 2021	Plan 2022	Plan 2023	Plan 2024	Plan 2025
	FH						
5 Gesundheit							
51	Gesundheitsdienst						
510	Medizinische Bereichsversorgung						
510000	Medizinische Bereichsversorgung						
Mittelaufbringung (Erträge, Einzahlungen)							
Summe Mittelaufbr.	510	Medizinische Bereichsversorgung	0,00	0,00	0,00	0,00	0,00
510000	Medizinische Bereichsversorgung						
Mittelverwendung (Aufwendungen, Auszahlungen)							
1/510000-500000		Geldbezüge Gemeindearzt	3211 20	3.500,00	3.500,00	3.500,00	3.500,00
1/510000-751000		Beitrag Pensionsverband LReg	3231 26	12.100,00	12.100,00	12.100,00	12.100,00
Summe Mittelverw.	510	Medizinische Bereichsversorgung		15.600,00	15.600,00	15.600,00	15.600,00
Saldo	510	Medizinische Bereichsversorgung		-15.600,00	-15.600,00	-15.600,00	-15.600,00
511	Familienberatung						
511000	Familienberatung						
Mittelaufbringung (Erträge, Einzahlungen)							
Summe Mittelaufbr.	511	Familienberatung		0,00	0,00	0,00	0,00
511000	Familienberatung						
Mittelverwendung (Aufwendungen, Auszahlungen)							
1/511000-768000		Familienreferat	3234 27	1.000,00	1.000,00	1.000,00	1.000,00
Summe Mittelverw.	511	Familienberatung		1.000,00	1.000,00	1.000,00	1.000,00
Saldo	511	Familienberatung		-1.000,00	-1.000,00	-1.000,00	-1.000,00
519	Sonstige Einrichtungen und Maßnahmen						
519000	Sonstige Einrichtungen und Maßnahmen						
Mittelaufbringung (Erträge, Einzahlungen)							
Summe Mittelaufbr.	519	Sonstige Einrichtungen und Maßnahmen		0,00	0,00	0,00	0,00
	51	Gesundheitsdienst		0,00	0,00	0,00	0,00
519000	Sonstige Einrichtungen und Maßnahmen						
Mittelverwendung (Aufwendungen, Auszahlungen)							
1/519000-729000		COVID-19 Maßnahmen	3225 24	5.000,00	5.000,00	0,00	0,00
Summe Mittelverw.	519	Sonstige Einrichtungen und Maßnahmen		5.000,00	5.000,00	0,00	0,00
	51	Gesundheitsdienst		21.600,00	21.600,00	16.600,00	16.600,00
Saldo	519	Sonstige Einrichtungen und Maßnahmen		-5.000,00	-5.000,00	0,00	0,00
	51	Gesundheitsdienst		-21.600,00	-21.600,00	-16.600,00	-16.600,00

	MVAG	QU	VA 2021	Plan 2022	Plan 2023	Plan 2024	Plan 2025
	FH						
52	Umweltschutz						
527	Müllbeseitigung						
527000	Umweltschutz						
Mittelaufbringung (Erträge, Einzahlungen)							
Summe Mittelaufbr.	527	Müllbeseitigung	0,00	0,00	0,00	0,00	0,00
527000	Umweltschutz						
Mittelverwendung (Aufwendungen, Auszahlungen)							
1/527000-728000		Umweltwoche, Klimabündnis div.	3225 24	2.000,00	2.000,00	2.000,00	2.000,00
Summe Mittelverw.	527	Müllbeseitigung		2.000,00	2.000,00	2.000,00	2.000,00
Saldo	527	Müllbeseitigung		-2.000,00	-2.000,00	-2.000,00	-2.000,00
529	Sonstige Einrichtungen und Maßnahmen						
529000	Sonstige Einrichtungen und Maßnahmen						
Mittelaufbringung (Erträge, Einzahlungen)							
2/529000+828000		Schädlingsbekämpfung (Ratten etc.) Verkauf Köder	3116 18	500,00	200,00	200,00	200,00
Summe Mittelaufbr.	529	Sonstige Einrichtungen und Maßnahmen		500,00	200,00	200,00	200,00
	52	Umweltschutz		500,00	200,00	200,00	200,00
529000	Sonstige Einrichtungen und Maßnahmen						
Mittelverwendung (Aufwendungen, Auszahlungen)							
1/529000-455000		Schädlingsbekämpfung (Ratten etc.) Ankauf Köder	3221 23	200,00	200,00	200,00	200,00
1/529000-728000		Katzenkastration Aktion Land NÖ	3225 24	200,00	200,00	200,00	200,00
Summe Mittelverw.	529	Sonstige Einrichtungen und Maßnahmen		400,00	400,00	400,00	400,00
	52	Umweltschutz		2.400,00	2.400,00	2.400,00	2.400,00
Saldo	529	Sonstige Einrichtungen und Maßnahmen		100,00	-200,00	-200,00	-200,00
	52	Umweltschutz		-1.900,00	-2.200,00	-2.200,00	-2.200,00
53	Rettungs- und Warndienste						
530	Rettungsdienste						
530000	Rotes Kreuz						
Mittelaufbringung (Erträge, Einzahlungen)							
Summe Mittelaufbr.	530	Rettungsdienste		0,00	0,00	0,00	0,00
	53	Rettungs- und Warndienste		0,00	0,00	0,00	0,00

		MVAG QU FH	VA 2021	Plan 2022	Plan 2023	Plan 2024	Plan 2025
530000	Rotes Kreuz						
Mittelverwendung (Aufwendungen, Auszahlungen)							
1/530000-451000	Beheizung, Strom	3221 23	2.000,00	2.000,00	2.000,00	2.000,00	2.000,00
1/530000-618000	Rot Kreuz Einsatzstelle Gars	3224 24	1.500,00	1.500,00	1.500,00	1.500,00	1.500,00
1/530000-728500	Vergütung Eigenleistung Gemeindebau	3225 24	3.000,00	3.000,00	3.000,00	3.000,00	3.000,00
1/530000-757000	Beitrag an das Rote Kreuz	3234 27	25.000,00	25.000,00	25.000,00	25.000,00	25.000,00
Summe Mittelverw.	530	Rettungsdienste	31.500,00	31.500,00	31.500,00	31.500,00	31.500,00
	53	Rettungs- und Warndienste	31.500,00	31.500,00	31.500,00	31.500,00	31.500,00
Saldo	530	Rettungsdienste	-31.500,00	-31.500,00	-31.500,00	-31.500,00	-31.500,00
	53	Rettungs- und Warndienste	-31.500,00	-31.500,00	-31.500,00	-31.500,00	-31.500,00
56	Krankenanstalten anderer Rechtsträger						
562	Sprengelbeiträge						
562000	NÖKAS-Sprengelbeiträge						
Mittelaufbringung (Erträge, Einzahlungen)							
Summe Mittelaufbr.	562	Sprengelbeiträge	0,00	0,00	0,00	0,00	0,00
	56	Krankenanstalten anderer Rechtsträger	0,00	0,00	0,00	0,00	0,00
	5	Gesundheit	500,00	200,00	200,00	200,00	200,00
562000	NÖKAS-Sprengelbeiträge						
Mittelverwendung (Aufwendungen, Auszahlungen)							
1/562000-752000	NÖKAS Zweck- u. Verwaltg. aufw.	3231 26	1.019.000,00	1.064.000,00	1.110.000,00	1.155.000,00	1.205.000,00
Summe Mittelverw.	562	Sprengelbeiträge	1.019.000,00	1.064.000,00	1.110.000,00	1.155.000,00	1.205.000,00
	56	Krankenanstalten anderer Rechtsträger	1.019.000,00	1.064.000,00	1.110.000,00	1.155.000,00	1.205.000,00
	5	Gesundheit	1.074.500,00	1.119.500,00	1.160.500,00	1.205.500,00	1.255.500,00
Saldo	562	Sprengelbeiträge	-1.019.000,00	-1.064.000,00	-1.110.000,00	-1.155.000,00	-1.205.000,00
	56	Krankenanstalten anderer Rechtsträger	-1.019.000,00	-1.064.000,00	-1.110.000,00	-1.155.000,00	-1.205.000,00
	5	Gesundheit	-1.074.000,00	-1.119.300,00	-1.160.300,00	-1.205.300,00	-1.255.300,00

	MVAG	QU	VA 2021	Plan 2022	Plan 2023	Plan 2024	Plan 2025
	FH						
6 Straßen- und Wasserbau, Verkehr							
61	Straßenbau						
612	Gemeindestraßen						
612000	Gemeindestraßen						
Mittelaufbringung (Erträge, Einzahlungen)							
6/612000+000000	Erlöse bebaute Grundstücke (Apoigerstr. 90)	3312 30	30.000,00	0,00	0,00	0,00	0,00
2/612000+868000	Straßenstrafen	3124 16	4.000,00	4.000,00	4.000,00	4.000,00	4.000,00
6/612000+871200	Bedarfszuweisung LReg IVW3	3121 33	0,00	200.000,00	200.000,00	200.000,00	200.000,00
Summe Mittelaufbr.	612	Gemeindestraßen	34.000,00	204.000,00	204.000,00	204.000,00	204.000,00
612000	Gemeindestraßen						
Mittelverwendung (Aufwendungen, Auszahlungen)							
5/612000-002000	Strassenbau	3412 40	30.000,00	150.000,00	150.000,00	150.000,00	150.000,00
1/612000-002000	Brücken, Stege	3412 40	1.000,00	1.000,00	1.000,00	1.000,00	1.000,00
5/612000-005000	Öffentliche Beleuchtung	3412 40	0,00	50.000,00	50.000,00	50.000,00	50.000,00
1/612000-346000	Tilgung Darlehen	3614 65	20.000,00	10.000,00	0,00	0,00	0,00
1/612000-611000	Instandhaltung Strassenbauten	3224 24	20.000,00	15.000,00	15.000,00	15.000,00	15.000,00
1/612000-611500	Einrichtung Verkehrsüberwachg.	3224 24	4.000,00	4.000,00	4.000,00	4.000,00	4.000,00
1/612000-613000	Geländer, Wege	3224 24	1.000,00	1.000,00	1.000,00	1.000,00	1.000,00
1/612000-650000	Zinsen für Darlehen	3241 25	300,00	100,00	0,00	0,00	0,00
1/612000-670000	Versicherungen	3222 24	700,00	700,00	700,00	700,00	700,00
1/612000-700000	Pachtzins	3223 24	300,00	300,00	300,00	300,00	300,00
1/612000-728000	Abfallentsorgung Papierkörbe	3225 24	3.000,00	3.000,00	3.000,00	3.000,00	3.000,00
1/612000-728500	Vergütung Eigenleistung Gemeindebau	3225 24	50.000,00	50.000,00	50.000,00	50.000,00	50.000,00
Summe Mittelverw.	612	Gemeindestraßen	130.300,00	285.100,00	275.000,00	275.000,00	275.000,00
Saldo	612	Gemeindestraßen	-96.300,00	-81.100,00	-71.000,00	-71.000,00	-71.000,00
617	Bauhöfe						
617000	Bauhöfe						
Mittelaufbringung (Erträge, Einzahlungen)							
2/617000+808100	Verkauf Hausnummerntafeln	3116 16	400,00	200,00	200,00	200,00	200,00
2/617000+816000	div. Ersätze Bauhof (Strasse, Versicherung, Schadenersätze)	3114 13	3.000,00	3.000,00	3.000,00	3.000,00	3.000,00
2/617000+816100	Bauhöfe Personalkostenersatz Mittelschule Gars	3114 13	5.000,00	5.000,00	5.000,00	5.000,00	5.000,00
2/617000+816500	Personalkostenvergütung	3114 13	387.700,00	387.700,00	387.700,00	387.700,00	387.700,00
Summe Mittelaufbr.	617	Bauhöfe	396.100,00	395.900,00	395.900,00	395.900,00	395.900,00
	61	Straßenbau	430.100,00	599.900,00	599.900,00	599.900,00	599.900,00

		MVAG QU FH	VA 2021	Plan 2022	Plan 2023	Plan 2024	Plan 2025
617000	Bauhöfe						
Mittelverwendung (Aufwendungen, Auszahlungen)							
1/617000-042000	Anschaffung Betriebsausstattung (Geräte etc. über € 800,00 brutto)	3415 41	1.000,00	1.000,00	1.000,00	1.000,00	1.000,00
1/617000-400000	Werkzeuge etc. bis € 800,00 brutto	3221 23	1.500,00	1.500,00	1.500,00	1.500,00	1.500,00
1/617000-400100	Tischlerei/Zimmerei Werkzeug	3221 23	1.500,00	1.500,00	1.500,00	1.500,00	1.500,00
1/617000-400300	Malerei/Maurerei Werkzeug	3221 23	800,00	800,00	800,00	800,00	800,00
1/617000-451000	Beheizung Bauhof	3221 23	1.500,00	1.500,00	1.500,00	1.500,00	1.500,00
1/617000-452000	Treibstoffe, Diesel	3221 23	10.000,00	10.000,00	10.000,00	10.000,00	10.000,00
1/617000-458000	Dienstbekleidung, Impfung, Apotheke, Brillen, Implantate	3221 23	1.500,00	1.500,00	1.500,00	1.500,00	1.500,00
1/617000-510000	Bezüge VB Ang.	3211 20	36.900,00	36.100,00	36.800,00	38.000,00	38.800,00
1/617000-511000	Bezüge VB Arb.	3211 20	323.200,00	335.700,00	344.100,00	352.100,00	359.100,00
1/617000-523000	Personalaufwand Aushilfen (AMS etc.)	3211 20	2.000,00	2.000,00	2.000,00	2.000,00	2.000,00
1/617000-580000	DGBT Ausgl.fonds FB	3212 20	13.900,00	14.600,00	14.900,00	15.200,00	15.500,00
1/617000-582000	DGBTG SV	3212 20	76.100,00	81.900,00	83.500,00	85.200,00	86.900,00
1/617000-600000	Strom	3222 24	4.500,00	4.500,00	4.500,00	4.500,00	4.500,00
1/617000-614000	Instandhaltung Gebäude	3224 24	2.500,00	2.500,00	2.500,00	2.500,00	2.500,00
1/617000-617000	Instandhaltung Fahrzeuge allg.	3224 24	10.000,00	10.000,00	10.000,00	10.000,00	15.000,00
1/617000-618000	Instandhaltung Geräte	3224 24	1.000,00	1.000,00	1.000,00	1.000,00	1.000,00
1/617000-631000	Telefon	3222 24	400,00	400,00	400,00	400,00	400,00
1/617000-670000	Versicherungen	3222 24	5.800,00	5.800,00	5.800,00	5.800,00	5.800,00
1/617000-700000	Mietzins Kommunal GmbH für Bauhof	3223 24	48.500,00	48.500,00	48.500,00	48.500,00	48.500,00
1/617000-710000	öffentl. Abgaben HUG, AVH	3225 24	100,00	100,00	100,00	100,00	100,00
1/617000-710500	KFZ-Steuer, Prüfkosten	3225 24	900,00	900,00	900,00	900,00	900,00
1/617000-723000	Repräsentation - Gutscheine	3225 24	900,00	900,00	900,00	900,00	900,00
1/617000-724000	Reisegebühren, Schulungen	3225 24	300,00	300,00	300,00	300,00	300,00
1/617000-728500	Vergütung Eigenleistung Gemeindebau	3225 24	25.000,00	25.000,00	25.000,00	25.000,00	25.000,00
Summe Mittelverw.	617 Bauhöfe		569.800,00	588.000,00	599.000,00	610.200,00	625.000,00
	61 Straßenbau		700.100,00	873.100,00	874.000,00	885.200,00	900.000,00
Saldo	617 Bauhöfe		-173.700,00	-192.100,00	-203.100,00	-214.300,00	-229.100,00
	61 Straßenbau		-270.000,00	-273.200,00	-274.100,00	-285.300,00	-300.100,00
63	Schutzwasserbau						
632	Wasserwehre und Schleusen						
632000	Wasserwehre und Schleusen						
Mittelaufbringung (Erträge, Einzahlungen)							
Summe Mittelaufbr.	632 Wasserwehre und Schleusen		0,00	0,00	0,00	0,00	0,00

		MVAG QU FH	VA 2021	Plan 2022	Plan 2023	Plan 2024	Plan 2025
632000	Wasserwehre und Schleusen						
Mittelverwendung (Aufwendungen, Auszahlungen)							
1/632000-346000	Tilgung Darlehen Wasserrückhalt und Erosionsschutz	3614 65	7.600,00	7.600,00	7.600,00	7.700,00	7.600,00
1/632000-650000	Zinsen Darlehen Wasserrückhalt und Erosionsschutz	3241 25	1.300,00	1.300,00	1.300,00	1.100,00	1.000,00
Summe Mittelverw.	632	Wasserwehre und Schleusen	8.900,00	8.900,00	8.900,00	8.800,00	8.600,00
Saldo	632	Wasserwehre und Schleusen	-8.900,00	-8.900,00	-8.900,00	-8.800,00	-8.600,00
639	Sonstige Einrichtungen und Maßnahmen						
639000	Wasserschutz sonstige Einrichtungen und Maßnahmen						
Mittelaufbringung (Erträge, Einzahlungen)							
6/639000+300000	Kapitaltransfers von Bund, Bundesfonds und Bundeskammern (Revit. Kamp)	3331 33	100.000,00	0,00	0,00	0,00	0,00
6/639000+301000	Kapitaltransfers von Ländern, Landesfonds und Landeskammern (Revit. Kamp)	3331 33	15.000,00	0,00	0,00	0,00	0,00
6/639000+307000	Kapitaltransfers von privaten Haushalten und privaten Organisationen ohne Erwerbszweck und andere	3334 34	40.000,00	0,00	0,00	0,00	0,00
Summe Mittelaufbr.	639	Sonstige Einrichtungen und Maßnahmen	155.000,00	0,00	0,00	0,00	0,00
	63	Schutzwasserbau	155.000,00	0,00	0,00	0,00	0,00
639000	Wasserschutz sonstige Einrichtungen und Maßnahmen						
Mittelverwendung (Aufwendungen, Auszahlungen)							
1/639000-001000	Grundsückerkauf RET Frauenäcker	3412 40	10.000,00	0,00	0,00	0,00	0,00
5/639000-004001	Baukosten Revit. Kamp	3412 40	155.000,00	0,00	0,00	0,00	0,00
1/639000-010000	RET Frauenäcker (Planung und Errichtung)	3413 40	25.000,00	0,00	0,00	0,00	0,00
1/639000-613000	Instandhaltung Wasserläufe	3224 24	10.000,00	10.000,00	10.000,00	10.000,00	10.000,00
1/639000-728500	Vergütung Eigenleistung Gemeindebau	3225 24	7.000,00	7.000,00	7.000,00	7.000,00	7.000,00
Summe Mittelverw.	639	Sonstige Einrichtungen und Maßnahmen	207.000,00	17.000,00	17.000,00	17.000,00	17.000,00
	63	Schutzwasserbau	215.900,00	25.900,00	25.900,00	25.800,00	25.600,00
Saldo	639	Sonstige Einrichtungen und Maßnahmen	-52.000,00	-17.000,00	-17.000,00	-17.000,00	-17.000,00
	63	Schutzwasserbau	-60.900,00	-25.900,00	-25.900,00	-25.800,00	-25.600,00
64	Straßenverkehr						
649	Sonstige Einrichtungen und Maßnahmen						
649000	Wartehäuschen und Haltestellen						
Mittelaufbringung (Erträge, Einzahlungen)							
Summe Mittelaufbr.	649	Sonstige Einrichtungen und Maßnahmen	0,00	0,00	0,00	0,00	0,00
	64	Straßenverkehr	0,00	0,00	0,00	0,00	0,00
	6	Straßen- und Wasserbau, Verkehr	585.100,00	599.900,00	599.900,00	599.900,00	599.900,00

		MVAG QU FH	VA 2021	Plan 2022	Plan 2023	Plan 2024	Plan 2025
649000	Wartehäuschen und Haltestellen						
	Mittelverwendung (Aufwendungen, Auszahlungen)						
1/649000-728000	Buswartehäuschen, Haltestellen	3225 24	500,00	500,00	500,00	500,00	500,00
1/649000-728500	Vergütung Eigenleistung Gemeindebau	3225 24	2.000,00	2.000,00	2.000,00	2.000,00	2.000,00
Summe Mittelverw.	649 Sonstige Einrichtungen und Maßnahmen		2.500,00	2.500,00	2.500,00	2.500,00	2.500,00
	64 Straßenverkehr		2.500,00	2.500,00	2.500,00	2.500,00	2.500,00
	6 Straßen- und Wasserbau, Verkehr		918.500,00	901.500,00	902.400,00	913.500,00	928.100,00
Saldo	649 Sonstige Einrichtungen und Maßnahmen		-2.500,00	-2.500,00	-2.500,00	-2.500,00	-2.500,00
	64 Straßenverkehr		-2.500,00	-2.500,00	-2.500,00	-2.500,00	-2.500,00
	6 Straßen- und Wasserbau, Verkehr		-333.400,00	-301.600,00	-302.500,00	-313.600,00	-328.200,00

	MVAG	QU	VA 2021	Plan 2022	Plan 2023	Plan 2024	Plan 2025
	FH						
7 Wirtschaftsförderung							
71	Grundlagenverbesserung in der Land- und Forstwirtschaft						
710	Land- und forstwirtschaftlicher Wegebau						
710000	Land- und Forstwirtschaftlicher Weg ebau						
Mittelaufbringung (Erträge, Einzahlungen)							
6/710000+000000	Erlöse bebaute Grundstücke (Apoigerstr. 90)	3312 30	20.000,00	0,00	0,00	0,00	0,00
6/710000+001000	Erlöse aus Grundverkauf	3312 30	0,00	20.000,00	20.000,00	20.000,00	20.000,00
6/710000+301000	Beitrag NÖ LReg ABB (ST8)	3331 33	5.000,00	5.000,00	5.000,00	5.000,00	5.000,00
2/710000+811000	Pachte Landwirtschaft (Jagdpacht)	3115 14	2.000,00	2.000,00	2.000,00	2.000,00	2.000,00
6/710000+871200	Bedarfszuweisung IVW3	3121 33	5.000,00	5.000,00	5.000,00	5.000,00	5.000,00
Summe Mittelaufbr.	710	Land- und forstwirtschaftlicher Wegebau	32.000,00	32.000,00	32.000,00	32.000,00	32.000,00
710000	Land- und Forstwirtschaftlicher Weg ebau						
Mittelverwendung (Aufwendungen, Auszahlungen)							
5/710000-002100	GW Erhaltung Baukosten	3412 40	30.000,00	30.000,00	30.000,00	30.000,00	30.000,00
1/710000-611000	Instandhaltung Güterwege	3224 24	4.000,00	4.000,00	4.000,00	4.000,00	4.000,00
1/710000-728500	Vergütung Eigenleistung Gemeindebau	3225 24	12.000,00	12.000,00	12.000,00	12.000,00	12.000,00
Summe Mittelverw.	710	Land- und forstwirtschaftlicher Wegebau	46.000,00	46.000,00	46.000,00	46.000,00	46.000,00
Saldo	710	Land- und forstwirtschaftlicher Wegebau	-14.000,00	-14.000,00	-14.000,00	-14.000,00	-14.000,00
712	Strukturverbesserung						
712000	landw. Strukturverbesserung						
Mittelaufbringung (Erträge, Einzahlungen)							
Summe Mittelaufbr.	712	Strukturverbesserung	0,00	0,00	0,00	0,00	0,00
	71	Grundlagenverbesserung in der Land- und Forstwirtsc	32.000,00	32.000,00	32.000,00	32.000,00	32.000,00
712000	landw. Strukturverbesserung						
Mittelverwendung (Aufwendungen, Auszahlungen)							
1/712000-050000	Aussichtspunkte und -wege	3412 40	100,00	100,00	100,00	100,00	100,00
1/712000-726000	Mitgliedsbeitrag Dorferneuerung	3225 24	100,00	100,00	100,00	100,00	100,00
Summe Mittelverw.	712	Strukturverbesserung	200,00	200,00	200,00	200,00	200,00
	71	Grundlagenverbesserung in der Land- und Forstwirtsc	46.200,00	46.200,00	46.200,00	46.200,00	46.200,00
Saldo	712	Strukturverbesserung	-200,00	-200,00	-200,00	-200,00	-200,00
	71	Grundlagenverbesserung in der Land- und Forstwirtsc	-14.200,00	-14.200,00	-14.200,00	-14.200,00	-14.200,00

	MVAG	QU	VA 2021	Plan 2022	Plan 2023	Plan 2024	Plan 2025
	FH						
74	Sonstige Förderung der Land- und Forstwirtschaft						
742	Produktionsförderung						
742000	Zuchttierförderung						
Mittelaufbringung (Erträge, Einzahlungen)							
Summe Mittelaufbr.	742	Produktionsförderung	0,00	0,00	0,00	0,00	0,00
	74	Sonstige Förderung der Land- und Forstwirtschaft	0,00	0,00	0,00	0,00	0,00
742000	Zuchttierförderung						
Mittelverwendung (Aufwendungen, Auszahlungen)							
1/742000-728000	Besamungsbeitrag, Zuchttiere	3225 24	2.500,00	2.500,00	2.500,00	2.500,00	2.500,00
Summe Mittelverw.	742	Produktionsförderung	2.500,00	2.500,00	2.500,00	2.500,00	2.500,00
	74	Sonstige Förderung der Land- und Forstwirtschaft	2.500,00	2.500,00	2.500,00	2.500,00	2.500,00
Saldo	742	Produktionsförderung	-2.500,00	-2.500,00	-2.500,00	-2.500,00	-2.500,00
	74	Sonstige Förderung der Land- und Forstwirtschaft	-2.500,00	-2.500,00	-2.500,00	-2.500,00	-2.500,00
77	Förderung des Fremdenverkehrs						
770	Einrichtungen zur Förderung des Fremdenverkehrs						
770000	Fischerei						
Mittelaufbringung (Erträge, Einzahlungen)							
2/770000+810000	Fischereigeühren	3114 13	12.000,00	12.000,00	12.000,00	12.000,00	12.000,00
Summe Mittelaufbr.	770	Einrichtungen zur Förderung des Fremdenverkehrs	12.000,00	12.000,00	12.000,00	12.000,00	12.000,00
770000	Fischerei						
Mittelverwendung (Aufwendungen, Auszahlungen)							
1/770000-729000	div. Ausgaben Fischerei	3225 24	17.000,00	17.000,00	17.000,00	17.000,00	17.000,00
Summe Mittelverw.	770	Einrichtungen zur Förderung des Fremdenverkehrs	17.000,00	17.000,00	17.000,00	17.000,00	17.000,00
Saldo	770	Einrichtungen zur Förderung des Fremdenverkehrs	-5.000,00	-5.000,00	-5.000,00	-5.000,00	-5.000,00
771	Maßnahmen zur Förderung des Fremdenverkehrs						
771000	Maßnahmen zur Förderung des Fremdenverkehrs						
Mittelaufbringung (Erträge, Einzahlungen)							
2/771000+810000	div. Einnahmen Werbung, Litfaß	3114 13	2.000,00	2.000,00	2.000,00	2.000,00	2.000,00
2/771000+816000	Kulturbrief-Inserate Erlös/Abo	3114 13	6.500,00	6.500,00	6.500,00	6.500,00	6.500,00
Summe Mittelaufbr.	771	Maßnahmen zur Förderung des Fremdenverkehrs	8.500,00	8.500,00	8.500,00	8.500,00	8.500,00
	77	Förderung des Fremdenverkehrs	20.500,00	20.500,00	20.500,00	20.500,00	20.500,00

	MVAG	QU	VA 2021	Plan 2022	Plan 2023	Plan 2024	Plan 2025
	FH						
771000	Maßnahmen zur Förderung des Fremdenverkehrs						
Mittelverwendung (Aufwendungen, Auszahlungen)							
1/771000-451000	Beheizung Infolokal	3221 23	600,00	600,00	600,00	600,00	600,00
1/771000-457000	Werbung	3221 23	19.000,00	19.000,00	19.000,00	19.000,00	19.000,00
1/771000-457100	Druckwerke (Prospekte etc.)	3221 23	3.000,00	3.000,00	3.000,00	3.000,00	3.000,00
1/771000-511000	Bezüge VB Arb.	3211 20	11.300,00	17.500,00	17.500,00	17.500,00	17.900,00
1/771000-582000	DGBT SV	3212 20	2.500,00	4.200,00	4.400,00	4.500,00	4.600,00
1/771000-588000	KommSt. Bedienstete	3212 20	700,00	700,00	700,00	700,00	700,00
1/771000-600000	Strom	3222 24	200,00	200,00	200,00	200,00	200,00
1/771000-614000	Instandhaltung Gebäude	3224 24	500,00	500,00	500,00	500,00	500,00
1/771000-617000	Luftgütemeßstation	3224 24	16.000,00	2.300,00	2.300,00	2.300,00	2.300,00
1/771000-618000	Litfaßsäulen	3224 24	500,00	500,00	500,00	500,00	500,00
1/771000-631000	Telefon, Rundfunkgebühr	3222 24	200,00	200,00	200,00	200,00	200,00
1/771000-670000	Versicherungen	3222 24	300,00	300,00	300,00	300,00	300,00
1/771000-710000	öftrl. Abgaben HUG, AVH	3225 24	1.000,00	1.000,00	1.000,00	1.000,00	1.000,00
1/771000-720000	Verwaltungs- und Personalaufwand für Fremdenverkehr	3225 24	74.600,00	74.600,00	74.600,00	74.600,00	74.600,00
1/771000-723000	Repräsentation - Gutscheine	3225 24	100,00	100,00	100,00	100,00	100,00
1/771000-726000	Beitrag Tourismusverbände, Vereine, Plattformen	3225 24	13.000,00	13.000,00	13.000,00	13.000,00	13.000,00
1/771000-728500	Vergütung Eigenleistung Gemeindebau	3225 24	5.000,00	5.000,00	5.000,00	5.000,00	5.000,00
1/771000-729000	Kulturbrief + Gästeinfo	3225 24	24.000,00	25.000,00	25.000,00	25.000,00	25.000,00
Summe Mittelverw.	771	Maßnahmen zur Förderung des Fremdenverkehrs	172.500,00	167.700,00	167.900,00	168.000,00	168.500,00
	77	Förderung des Fremdenverkehrs	189.500,00	184.700,00	184.900,00	185.000,00	185.500,00
Saldo	771	Maßnahmen zur Förderung des Fremdenverkehrs	-164.000,00	-159.200,00	-159.400,00	-159.500,00	-160.000,00
	77	Förderung des Fremdenverkehrs	-169.000,00	-164.200,00	-164.400,00	-164.500,00	-165.000,00
78	Förderung von Handel, Gewerbe und Industrie						
780	Einrichtungen zur Förderung von Handel, Gewerbe und Industri						
780000	Betriebs- und allg. Wirtschaftsförd erung						
Mittelaufbringung (Erträge, Einzahlungen)							
Summe Mittelaufbr.	780	Einrichtungen zur Förderung von Handel, Gewerbe un	0,00	0,00	0,00	0,00	0,00
	78	Förderung von Handel, Gewerbe und Industrie	0,00	0,00	0,00	0,00	0,00
	7	Wirtschaftsförderung	52.500,00	52.500,00	52.500,00	52.500,00	52.500,00

		MVAG QU	VA 2021	Plan 2022	Plan 2023	Plan 2024	Plan 2025
		FH					
780000	Betriebs- und allg. Wirtschaftsförd erung						
Mittelverwendung (Aufwendungen, Auszahlungen)							
1/780000-768000	Betriebsanlagenförderung (Betriebsgründung, Erw., Fassade)	3234 27	25.000,00	25.000,00	25.000,00	25.000,00	25.000,00
1/780000-777000	div. Wirtschaftsförderungen (Tourismusförderungen etc.)	3434 44	10.000,00	10.000,00	10.000,00	10.000,00	10.000,00
Summe Mittelverw.	780	Einrichtungen zur Förderung von Handel, Gewerbe un	35.000,00	35.000,00	35.000,00	35.000,00	35.000,00
	78	Förderung von Handel, Gewerbe und Industrie	35.000,00	35.000,00	35.000,00	35.000,00	35.000,00
	7	Wirtschaftsförderung	273.200,00	268.400,00	268.600,00	268.700,00	269.200,00
Saldo	780	Einrichtungen zur Förderung von Handel, Gewerbe un	-35.000,00	-35.000,00	-35.000,00	-35.000,00	-35.000,00
	78	Förderung von Handel, Gewerbe und Industrie	-35.000,00	-35.000,00	-35.000,00	-35.000,00	-35.000,00
	7	Wirtschaftsförderung	-220.700,00	-215.900,00	-216.100,00	-216.200,00	-216.700,00

	MVAG	QU	VA 2021	Plan 2022	Plan 2023	Plan 2024	Plan 2025
	FH						
8 Dienstleistungen							
81	Öffentliche Einrichtungen (soweit nicht dem Abschnitt 85 zuzuordnen)						
812	WC-Anlagen						
812000	WC-Anlagen						
Mittelaufbringung (Erträge, Einzahlungen)							
Summe Mittelaufbr.	812	WC-Anlagen	0,00	0,00	0,00	0,00	0,00
812000	WC-Anlagen						
Mittelverwendung (Aufwendungen, Auszahlungen)							
1/812000-521000	Personalaufwand Aushilfen	3211 20	4.200,00	3.800,00	3.800,00	3.900,00	4.000,00
1/812000-580000	DGBTG Ausgl.fonds FB	3212 20	200,00	200,00	200,00	200,00	200,00
1/812000-582000	sonst. DGBTG	3212 20	100,00	100,00	100,00	100,00	100,00
1/812000-614000	Instandhaltung öfftl.WC	3224 24	1.000,00	1.000,00	1.000,00	1.000,00	1.000,00
1/812000-723000	Weihnachtsgutscheine	3225 24	100,00	100,00	100,00	100,00	100,00
1/812000-728500	Vergütung Eigenleistung Gemeindebau	3225 24	2.000,00	2.000,00	2.000,00	2.000,00	2.000,00
Summe Mittelverw.	812	WC-Anlagen	7.600,00	7.200,00	7.200,00	7.300,00	7.400,00
Saldo	812	WC-Anlagen	-7.600,00	-7.200,00	-7.200,00	-7.300,00	-7.400,00
813	Müllbeseitigung						
813000	Müllbeseitigung						
Mittelaufbringung (Erträge, Einzahlungen)							
2/813000+829000	sonst.Einnahmen Abfall	3116 18	18.500,00	18.500,00	18.500,00	18.500,00	18.500,00
Summe Mittelaufbr.	813	Müllbeseitigung	18.500,00	18.500,00	18.500,00	18.500,00	18.500,00
813000	Müllbeseitigung						
Mittelverwendung (Aufwendungen, Auszahlungen)							
1/813000-720000	Verwaltungs- und Personalaufwand für Abfall	3225 24	30.800,00	30.800,00	30.800,00	30.800,00	30.800,00
1/813000-728000	div. Ausgaben Abfallwirtschaft	3225 24	5.000,00	5.000,00	5.000,00	5.000,00	5.000,00
1/813000-728500	Vergütung Eigenleistung Gemeindebau	3225 24	10.000,00	10.000,00	10.000,00	10.000,00	10.000,00
Summe Mittelverw.	813	Müllbeseitigung	45.800,00	45.800,00	45.800,00	45.800,00	45.800,00
Saldo	813	Müllbeseitigung	-27.300,00	-27.300,00	-27.300,00	-27.300,00	-27.300,00
814	Straßenreinigung						
814000	Straßenreinigung, Winterdienst						
Mittelaufbringung (Erträge, Einzahlungen)							
Summe Mittelaufbr.	814	Straßenreinigung	0,00	0,00	0,00	0,00	0,00

		MVAG QU FH	VA 2021	Plan 2022	Plan 2023	Plan 2024	Plan 2025
814000	Straßenreinigung, Winterdienst						
Mittelverwendung (Aufwendungen, Auszahlungen)							
1/814000-618000	Instandhaltung Geräte	3224 24	1.000,00	1.000,00	1.000,00	1.000,00	1.000,00
1/814000-728000	Dienstleistung Straßenreinigung (Grünschnitt etc.)	3225 24	2.500,00	2.500,00	2.500,00	2.500,00	2.500,00
1/814000-728500	Vergütung Eigenleistung Gemeindebau	3225 24	25.000,00	25.000,00	25.000,00	25.000,00	25.000,00
1/814000-729000	Streuriesel, Winterdienstleistung, Straßenkehrung, Maschinenring etc.	3225 24	40.000,00	35.000,00	35.000,00	35.000,00	35.000,00
Summe Mittelverw.	814	Straßenreinigung	68.500,00	63.500,00	63.500,00	63.500,00	63.500,00
Saldo	814	Straßenreinigung	-68.500,00	-63.500,00	-63.500,00	-63.500,00	-63.500,00
815	Park- und Gartenanlagen, Kinderspielplätze						
815000	Park- und Gartenanlagen						
Mittelaufbringung (Erträge, Einzahlungen)							
2/815000+810000	div.Spenden/Erlöse Park	3114 13	100,00	100,00	100,00	100,00	100,00
Summe Mittelaufbr.	815	Park- und Gartenanlagen, Kinderspielplätze	100,00	100,00	100,00	100,00	100,00
815000	Park- und Gartenanlagen						
Mittelverwendung (Aufwendungen, Auszahlungen)							
1/815000-613000	Instandhaltung Spielplätze	3224 24	3.500,00	3.500,00	3.500,00	3.500,00	3.500,00
1/815000-619000	Instandhaltung Kurpark	3224 24	4.000,00	4.000,00	4.000,00	4.000,00	4.000,00
1/815000-619200	Instandhaltung Festwiese	3224 24	200,00	200,00	200,00	200,00	200,00
1/815000-619400	Instandhaltung Wörth, Beachvolleyba	3224 24	1.000,00	1.000,00	1.000,00	1.000,00	1.000,00
1/815000-619600	Instandhaltung Schubertpark	3224 24	1.000,00	1.000,00	1.000,00	1.000,00	1.000,00
1/815000-670000	Kurpark Pavillon Versicherung	3222 24	100,00	100,00	100,00	100,00	100,00
1/815000-700000	Miet- und Pachtaufwand (Spielplatz Kamegg)	3223 24	100,00	100,00	100,00	100,00	100,00
1/815000-728500	Vergütung Eigenleistung Gemeindebau	3225 24	35.000,00	35.000,00	35.000,00	35.000,00	35.000,00
Summe Mittelverw.	815	Park- und Gartenanlagen, Kinderspielplätze	44.900,00	44.900,00	44.900,00	44.900,00	44.900,00
Saldo	815	Park- und Gartenanlagen, Kinderspielplätze	-44.800,00	-44.800,00	-44.800,00	-44.800,00	-44.800,00
816	Öffentliche Beleuchtung und öffentliche Uhren						
816000	Öffentliche Beleuchtung						
Mittelaufbringung (Erträge, Einzahlungen)							
2/816000+816500	Personalkostenvergütung	3114 13	24.000,00	24.000,00	24.000,00	24.000,00	24.000,00
Summe Mittelaufbr.	816	Öffentliche Beleuchtung und öffentliche Uhren	24.000,00	24.000,00	24.000,00	24.000,00	24.000,00

		UVAG QU FH	VA 2021	Plan 2022	Plan 2023	Plan 2024	Plan 2025
816000	Öffentliche Beleuchtung						
Mittelverwendung (Aufwendungen, Auszahlungen)							
1/816000-400000	Werkzeuge etc. bis € 800,00 brutto	3221 23	200,00	200,00	200,00	200,00	200,00
1/816000-452000	Treibstoff	3221 23	1.500,00	1.500,00	1.500,00	1.500,00	1.500,00
1/816000-458000	Dienstbekleidung, Impfung, Apotheke , Brillen, Implantate	3221 23	100,00	100,00	100,00	100,00	100,00
1/816000-511000	Bezüge VB Arb.	3211 20	101.100,00	49.500,00	51.000,00	53.000,00	54.100,00
1/816000-580000	DGBT Ausgl.fonds FB	3212 20	2.500,00	1.900,00	1.900,00	1.900,00	1.900,00
1/816000-582000	DGBT SV	3212 20	12.500,00	9.500,00	9.600,00	9.700,00	9.900,00
1/816000-600000	Strom	3222 24	35.000,00	35.000,00	35.000,00	35.000,00	35.000,00
1/816000-617000	Fahrzeug Instandhaltung	3224 24	1.000,00	1.000,00	1.000,00	1.000,00	1.000,00
1/816000-618000	Instandhaltung öffentl.Beleucht.	3224 24	14.000,00	14.000,00	14.000,00	14.000,00	14.000,00
1/816000-631000	Telefon	3222 24	100,00	100,00	100,00	100,00	100,00
1/816000-670000	Versicherungen, Kfz-Steuer	3222 24	1.500,00	1.500,00	1.500,00	1.500,00	1.500,00
1/816000-723000	Repräsentation - Gutscheine	3225 24	100,00	100,00	100,00	100,00	100,00
1/816000-728500	Vergütung Eigenleistung Gemeindebau	3225 24	8.000,00	8.000,00	8.000,00	8.000,00	8.000,00
Summe Mittelverw.	816	Öffentliche Beleuchtung und öffentliche Uhren	177.600,00	122.400,00	124.000,00	126.100,00	127.400,00
Saldo	816	Öffentliche Beleuchtung und öffentliche Uhren	-153.600,00	-98.400,00	-100.000,00	-102.100,00	-103.400,00
817	Friedhöfe (einschließlich Einsegnungshallen und Krematorien)						
817000	Friedhöfe						
Mittelaufbringung (Erträge, Einzahlungen)							
2/817000+852000	Beerdigungsgebühren	3113 12	30.000,00	30.000,00	30.000,00	30.000,00	30.000,00
2/817000+852100	Grabstellen- und Verlängerungsgebühren	3113 12	30.000,00	30.000,00	30.000,00	30.000,00	30.000,00
Summe Mittelaufbr.	817	Friedhöfe (einschließlich Einsegnungshallen und Kren	60.000,00	60.000,00	60.000,00	60.000,00	60.000,00
	81	Öffentliche Einrichtungen (soweit nicht dem Abschnitt	102.600,00	102.600,00	102.600,00	102.600,00	102.600,00
817000	Friedhöfe						
Mittelverwendung (Aufwendungen, Auszahlungen)							
1/817000-600000	Strom	3222 24	1.500,00	1.500,00	1.500,00	1.500,00	1.500,00
1/817000-614000	Instandhaltung	3224 24	25.000,00	25.000,00	25.000,00	25.000,00	25.000,00
1/817000-670000	Friedhof Versicherung	3222 24	100,00	100,00	100,00	100,00	100,00
1/817000-710000	öffentl. Abg., HUG	3225 24	2.500,00	2.500,00	2.500,00	2.500,00	2.500,00
1/817000-720000	Verwaltungs- und Personalaufwand für Friedhof	3225 24	39.800,00	39.800,00	39.800,00	39.800,00	39.800,00
1/817000-728000	Abfallentsorgung	3225 24	3.600,00	3.600,00	3.600,00	3.600,00	3.600,00
1/817000-728500	Vergütung Eigenleistung Gemeindebauhof	3225 24	65.000,00	65.000,00	65.000,00	65.000,00	65.000,00
Summe Mittelverw.	817	Friedhöfe (einschließlich Einsegnungshallen und Kren	137.500,00	137.500,00	137.500,00	137.500,00	137.500,00
	81	Öffentliche Einrichtungen (soweit nicht dem Abschnitt	481.900,00	421.300,00	422.900,00	425.100,00	426.500,00
Saldo	817	Friedhöfe (einschließlich Einsegnungshallen und Kren	-77.500,00	-77.500,00	-77.500,00	-77.500,00	-77.500,00
	81	Öffentliche Einrichtungen (soweit nicht dem Abschnitt	-379.300,00	-318.700,00	-320.300,00	-322.500,00	-323.900,00

	MVAG	QU	VA 2021	Plan 2022	Plan 2023	Plan 2024	Plan 2025
	FH						
82	Betriebsähnliche Einrichtungen und Betriebe						
821	Fuhrpark						
821000	Fuhrpark						
Mittelaufbringung (Erträge, Einzahlungen)							
2/821000+810000	Gutschrift Strom (EVN) Ladestation Garser Ecomobil	3114 13	1.000,00	1.000,00	1.000,00	1.000,00	1.000,00
2/821000+816000	Teilnahmegebühr Garser Ecomobil	3114 13	1.000,00	1.000,00	1.000,00	1.000,00	1.000,00
2/821000+816100	Benützungsg Gebühr Garser Ecomobil	3114 13	1.000,00	1.000,00	1.000,00	1.000,00	1.000,00
Summe Mittelaufbr.	821	Fuhrpark	3.000,00	3.000,00	3.000,00	3.000,00	3.000,00
821000	Fuhrpark						
Mittelverwendung (Aufwendungen, Auszahlungen)							
1/821000-346000	Tilgung Darlehen Bank Garser Ecomobil	3614 65	2.800,00	2.800,00	2.800,00	2.700,00	2.800,00
1/821000-600000	Strom Garser Ecomobil	3222 24	1.700,00	1.700,00	1.700,00	1.700,00	1.700,00
1/821000-617000	Instandhaltung Garser Ecomobil (Batteriemiete, Buchungssyst. etc.)	3224 24	2.000,00	2.000,00	2.000,00	2.000,00	2.000,00
1/821000-650000	Zinsen Darlehen Bank Garser Ecomobil	3241 25	100,00	100,00	100,00	100,00	100,00
1/821000-670000	Versicherung Garser Ecomobil	3222 24	800,00	800,00	800,00	800,00	800,00
Summe Mittelverw.	821	Fuhrpark	7.400,00	7.400,00	7.400,00	7.300,00	7.400,00
Saldo	821	Fuhrpark	-4.400,00	-4.400,00	-4.400,00	-4.300,00	-4.400,00
827	Öffentliche Waagen						
827000	Öffentliche Waagen						
Mittelaufbringung (Erträge, Einzahlungen)							
Summe Mittelaufbr.	827	Öffentliche Waagen	0,00	0,00	0,00	0,00	0,00
827000	Öffentliche Waagen						
Mittelverwendung (Aufwendungen, Auszahlungen)							
1/827000-600000	Strom, HUG, Versicherung	3222 24	400,00	400,00	400,00	400,00	400,00
Summe Mittelverw.	827	Öffentliche Waagen	400,00	400,00	400,00	400,00	400,00
Saldo	827	Öffentliche Waagen	-400,00	-400,00	-400,00	-400,00	-400,00
828	Sonstige Märkte						
828000	Sonstige Märkte						
Mittelaufbringung (Erträge, Einzahlungen)							
2/828000+852000	Marktstandsgebühren u.a.	3113 12	4.000,00	4.000,00	4.000,00	4.000,00	4.000,00
Summe Mittelaufbr.	828	Sonstige Märkte	4.000,00	4.000,00	4.000,00	4.000,00	4.000,00
	82	Betriebsähnliche Einrichtungen und Betriebe	7.000,00	7.000,00	7.000,00	7.000,00	7.000,00

		MVAG QU FH	VA 2021	Plan 2022	Plan 2023	Plan 2024	Plan 2025
828000	Sonstige Märkte						
Mittelverwendung (Aufwendungen, Auszahlungen)							
1/828000-728000	div. Ausgaben für Märkte	3225 24	600,00	600,00	600,00	600,00	600,00
1/828000-728500	Vergütung Eigenleistung Gemeindebau	3225 24	10.000,00	10.000,00	10.000,00	10.000,00	10.000,00
Summe Mittelverw.	828 Sonstige Märkte		10.600,00	10.600,00	10.600,00	10.600,00	10.600,00
	82 Betriebsähnliche Einrichtungen und Betriebe		18.400,00	18.400,00	18.400,00	18.300,00	18.400,00
Saldo	828 Sonstige Märkte		-6.600,00	-6.600,00	-6.600,00	-6.600,00	-6.600,00
	82 Betriebsähnliche Einrichtungen und Betriebe		-11.400,00	-11.400,00	-11.400,00	-11.300,00	-11.400,00
84	Liegenschaften, Wohn- und Geschäftsgebäude						
840	Grundbesitz						
840000	landw. Grundbesitz						
Mittelaufbringung (Erträge, Einzahlungen)							
2/840000+801000	Veräußerungen von Grundstücken und Grundstückseinrichtungen (vormals Erlöse aus Grundverkauf)	3312 30	2.000,00	2.000,00	2.000,00	2.000,00	2.000,00
2/840000+811000	Pachte Landwirtschaft	3115 14	4.500,00	4.500,00	4.500,00	4.500,00	4.500,00
Summe Mittelaufbr.	840 Grundbesitz		6.500,00	6.500,00	6.500,00	6.500,00	6.500,00
840000	landw. Grundbesitz						
Mittelverwendung (Aufwendungen, Auszahlungen)							
1/840000-670000	Versicherung (Haftpflicht Landwirtschaft)	3222 24	100,00	100,00	100,00	100,00	100,00
1/840000-710000	öfft. Abgaben HUG, div.	3225 24	300,00	300,00	300,00	300,00	300,00
1/840000-728000	Vermessung Gemeindegebiet	3225 24	1.000,00	1.000,00	1.000,00	1.000,00	1.000,00
Summe Mittelverw.	840 Grundbesitz		1.400,00	1.400,00	1.400,00	1.400,00	1.400,00
Saldo	840 Grundbesitz		5.100,00	5.100,00	5.100,00	5.100,00	5.100,00
842	Waldbesitz (soweit nicht bei 866)						
842000	Waldbesitz						
Mittelaufbringung (Erträge, Einzahlungen)							
2/842000+810000	Holzverkauf Erlöse	3114 13	2.000,00	2.000,00	2.000,00	2.000,00	2.000,00
Summe Mittelaufbr.	842 Waldbesitz (soweit nicht bei 866)		2.000,00	2.000,00	2.000,00	2.000,00	2.000,00
	84 Liegenschaften, Wohn- und Geschäftsgebäude		8.500,00	8.500,00	8.500,00	8.500,00	8.500,00

		MVAG QU FH	VA 2021	Plan 2022	Plan 2023	Plan 2024	Plan 2025
842000	Waldbesitz						
Mittelverwendung (Aufwendungen, Auszahlungen)							
1/842000-452000	Treibstoff	3221 23	2.000,00	2.000,00	2.000,00	2.000,00	2.000,00
1/842000-610000	Waldpflege	3224 24	25.000,00	8.000,00	8.000,00	8.000,00	8.000,00
1/842000-617000	Fahrzeug Instandhaltung	3224 24	500,00	500,00	500,00	500,00	500,00
1/842000-618000	Waldlehrpfad	3224 24	100,00	100,00	100,00	100,00	100,00
1/842000-710000	öffentl. Abgaben HUG,Versicherg. (KFZ)	3225 24	3.000,00	3.000,00	3.000,00	3.000,00	3.000,00
1/842000-728500	Vergütung Eigenleistung Gemeindebau	3225 24	15.000,00	15.000,00	15.000,00	15.000,00	15.000,00
Summe Mittelverw.	842	Waldbesitz (soweit nicht bei 866)	45.600,00	28.600,00	28.600,00	28.600,00	28.600,00
	84	Liegenschaften, Wohn- und Geschäftsgebäude	47.000,00	30.000,00	30.000,00	30.000,00	30.000,00
Saldo	842	Waldbesitz (soweit nicht bei 866)	-43.600,00	-26.600,00	-26.600,00	-26.600,00	-26.600,00
	84	Liegenschaften, Wohn- und Geschäftsgebäude	-38.500,00	-21.500,00	-21.500,00	-21.500,00	-21.500,00
85	Betriebe mit marktbestimmter Tätigkeit						
850	Betriebe der Wasserversorgung						
850000	Wasserversorgung						
Mittelaufbringung (Erträge, Einzahlungen)							
2/850000+300000	KPC Barwert Wasser	3331 33	26.100,00	24.000,00	23.000,00	19.100,00	18.300,00
2/850000+307000	Wasseranschlussabgaben und Erg.	3334 34	20.000,00	20.000,00	20.000,00	20.000,00	20.000,00
2/850000+810000	Gutschrift Ökostrom - Photovoltaik	3114 13	4.300,00	4.300,00	4.300,00	4.300,00	4.300,00
2/850000+816000	WM-Einbau, Frostschäden	3114 13	1.500,00	1.500,00	1.500,00	1.500,00	1.500,00
2/850000+816500	Personalkostenvergütung	3114 13	20.000,00	20.000,00	20.000,00	20.000,00	20.000,00
2/850000+852100	Bereitstellungsgebühr	3113 12	113.000,00	113.000,00	113.000,00	113.000,00	113.000,00
2/850000+852200	Wasserbezugsgebühr	3113 12	400.000,00	400.000,00	400.000,00	400.000,00	400.000,00
2/850000+860000	KPC Zinsen Wasser	3121 15	26.000,00	26.300,00	26.700,00	15.500,00	15.900,00
Summe Mittelaufbr.	850	Betriebe der Wasserversorgung	610.900,00	609.100,00	608.500,00	593.400,00	593.000,00

		MVAG QU FH	VA 2021	Plan 2022	Plan 2023	Plan 2024	Plan 2025
850000	Wasserversorgung						
Mittelverwendung (Aufwendungen, Auszahlungen)							
1/850000-004000	Erweiterung-Betriebsausstattung	3412 40	12.000,00	12.000,00	14.400,00	13.100,00	15.000,00
5/850000-004800	Wasser- und Abwasserbauten und -anlagen (für MFP-Planung)	3412 40	0,00	20.000,00	20.000,00	20.000,00	20.000,00
1/850000-040000	Fahrzeug Neuanschaffung WVA	3414 41	17.000,00	0,00	0,00	0,00	22.000,00
1/850000-042100	Betriebsausstattung	3415 41	2.000,00	2.000,00	2.000,00	2.000,00	2.000,00
1/850000-346000	Tilgung Darlehen Bank	3614 65	196.000,00	196.600,00	197.300,00	197.900,00	162.700,00
1/850000-400000	Werkzeuge etc. bis € 800,00 netto	3221 23	800,00	800,00	800,00	800,00	500,00
1/850000-452000	Treibstoff	3221 23	3.000,00	3.000,00	3.000,00	3.000,00	3.000,00
1/850000-458000	Dienstbekleidung, Impfung, Apotheke , Brillen, Implantate	3221 23	600,00	600,00	600,00	600,00	600,00
1/850000-511000	Bezüge VB Arb.	3211 20	80.400,00	82.500,00	83.600,00	85.900,00	87.600,00
1/850000-580000	DGBTG Ausgl.fonds FB	3212 20	3.200,00	3.300,00	3.400,00	3.500,00	3.600,00
1/850000-582000	sonst. DGBTG	3212 20	17.000,00	17.900,00	18.300,00	18.900,00	19.300,00
1/850000-588000	KommSt. Bedienstete	3212 20	2.400,00	2.700,00	2.700,00	2.700,00	2.800,00
1/850000-600000	Strom	3222 24	39.000,00	39.500,00	39.500,00	42.000,00	43.000,00
1/850000-617000	Fahrzeug Instandhaltung	3224 24	2.000,00	2.000,00	2.000,00	2.000,00	2.000,00
1/850000-618000	Instandhaltung WVA-Rohrnetz	3224 24	55.000,00	50.000,00	55.000,00	53.000,00	65.000,00
1/850000-631000	Telefon	3222 24	2.500,00	2.300,00	2.300,00	2.300,00	2.300,00
1/850000-640000	Prüfungskosten	3222 24	7.900,00	7.000,00	7.000,00	7.000,00	7.000,00
1/850000-650000	Zinsen für Darlehen	3241 25	12.800,00	11.700,00	10.600,00	9.400,00	8.400,00
1/850000-670000	Versicherungen	3222 24	3.000,00	3.000,00	3.000,00	3.000,00	3.000,00
1/850000-700000	Pachtzins ÖBB	3223 24	300,00	300,00	300,00	300,00	300,00
1/850000-710000	WVA öfftl.Abg., Gebr.abg.	3225 24	21.500,00	21.500,00	22.000,00	22.500,00	23.000,00
1/850000-720000	Verwaltungs- und Personalaufwand für WVA	3225 24	69.500,00	69.500,00	69.500,00	69.500,00	69.500,00
1/850000-723000	Repräsentation - Gutscheine	3225 24	100,00	100,00	100,00	100,00	100,00
1/850000-728000	Schulungen	3225 24	1.500,00	1.500,00	1.500,00	1.500,00	1.500,00
1/850000-728500	Vergütung Eigenleistung Gemeindebau	3225 24	4.100,00	4.100,00	4.100,00	4.100,00	4.100,00
5/850000-729910	Verr. zw. invest. Gebarung WVA u. ABA	3225 24	20.000,00	0,00	0,00	0,00	0,00
1/850000-776000	Derivat - Zahlung, Vergleich BAWAG	3433 44	9.300,00	9.300,00	9.300,00	9.300,00	9.300,00
Summe Mittelverw.	850 Betriebe der Wasserversorgung		582.900,00	563.200,00	572.300,00	574.400,00	577.600,00
Saldo	850 Betriebe der Wasserversorgung		28.000,00	45.900,00	36.200,00	19.000,00	15.400,00

		MVAG QU	VA 2021	Plan 2022	Plan 2023	Plan 2024	Plan 2025
		FH					
851	Betriebe der Abwasserbeseitigung						
851000	Abwasserbeseitigung						
	Mittelaufbringung (Erträge, Einzahlungen)						
2/851000+300000	KPC Barwert Kanal	3331 33	58.900,00	56.200,00	54.000,00	32.100,00	31.000,00
2/851000+307000	Kanaleinmündungsabgabe und Erg.	3334 34	42.500,00	42.500,00	42.500,00	42.500,00	42.500,00
6/851000+344000	Darlehen WWF	3511 54	0,00	1.100,00	1.100,00	1.100,00	0,00
6/851000+346000	Darlehen Bank	3514 55	200.000,00	0,00	0,00	0,00	0,00
2/851000+816500	Personalkostenvergütung	3114 13	8.000,00	8.000,00	8.000,00	8.000,00	8.000,00
2/851000+829000	sonst. Einnahmen	3116 18	2.000,00	2.000,00	2.000,00	2.000,00	2.000,00
6/851000+829911	Verr. zw. invest. Gebarung WVA u. ABA	3116 18	20.000,00	0,00	0,00	0,00	0,00
2/851000+852100	Kanalbenützungsgebühr	3113 12	900.000,00	900.000,00	905.000,00	905.000,00	908.000,00
2/851000+852500	Fäkalienübernahmegebühr	3113 12	10.000,00	10.000,00	10.000,00	10.000,00	10.000,00
2/851000+860000	KPC Zinsen Kanal	3121 15	54.100,00	55.600,00	57.000,00	23.300,00	24.000,00
Summe Mittelaufbr.	851 Betriebe der Abwasserbeseitigung		1.295.500,00	1.075.400,00	1.079.600,00	1.024.000,00	1.025.500,00

		MVAG QU FH	VA 2021	Plan 2022	Plan 2023	Plan 2024	Plan 2025
851000	Abwasserbeseitigung						
Mittelverwendung (Aufwendungen, Auszahlungen)							
1/851000-004000	Ausbau	3412 40	12.000,00	12.000,00	12.000,00	12.000,00	12.000,00
5/851000-004000	ABA Kläranlage (ab 2021)	3412 40	50.000,00	41.100,00	41.100,00	41.100,00	40.000,00
5/851000-004700	ABA Leitungskataster BA 14	3412 40	130.000,00	0,00	0,00	0,00	0,00
5/851000-004730	ABA Taborgasse	3412 40	80.000,00	0,00	0,00	0,00	0,00
1/851000-040000	Fahrzeug Neuanschaffung ABA	3414 41	0,00	0,00	0,00	0,00	25.000,00
1/851000-042000	Betriebsausstattung	3415 41	2.500,00	2.500,00	2.500,00	2.500,00	2.500,00
1/851000-344000	Tilgung Darlehen WWF	3611 64	26.700,00	27.400,00	28.300,00	29.200,00	30.100,00
1/851000-346000	Tilgung Darlehen Bank	3614 65	381.800,00	382.700,00	383.100,00	383.900,00	340.800,00
1/851000-400000	Werkzeuge etc. bis € 800,00 netto	3221 23	800,00	800,00	800,00	800,00	800,00
1/851000-452000	Treibstoff	3221 23	1.700,00	1.700,00	1.700,00	1.700,00	1.700,00
1/851000-455000	chemische Mittel	3221 23	15.000,00	15.000,00	15.000,00	15.000,00	15.000,00
1/851000-458000	Dienstbekleidung, Impfung, Apotheke , Brillen, Implantate	3221 23	400,00	400,00	400,00	400,00	400,00
1/851000-511000	Bezüge VB Arb.	3211 20	79.800,00	76.200,00	77.700,00	79.000,00	80.600,00
1/851000-580000	DGBT Ausgl.fonds FB	3212 20	3.100,00	3.600,00	3.700,00	3.800,00	3.900,00
1/851000-582000	DGBT SV	3212 20	17.000,00	16.200,00	16.800,00	17.100,00	17.400,00
1/851000-588000	KommSt. Bedienstete	3212 20	2.400,00	2.100,00	2.100,00	2.100,00	2.100,00
1/851000-600000	Strom	3222 24	24.000,00	24.000,00	24.000,00	24.000,00	24.000,00
1/851000-612000	Räumung	3224 24	50.000,00	50.000,00	50.000,00	50.000,00	50.000,00
1/851000-617000	Fahrzeug Instandhaltung	3224 24	1.500,00	1.500,00	1.500,00	1.500,00	1.500,00
1/851000-618000	Instandhaltung Anlagen	3224 24	42.500,00	35.000,00	40.000,00	40.000,00	50.000,00
1/851000-631000	Telefon	3222 24	1.500,00	1.500,00	1.500,00	1.500,00	1.500,00
1/851000-640000	Prüfungskosten	3222 24	7.400,00	7.400,00	7.400,00	7.400,00	7.400,00
1/851000-650000	Zinsen für Darlehen	3241 25	41.000,00	38.900,00	35.800,00	32.500,00	29.000,00
1/851000-670000	Versicherungen	3222 24	3.500,00	3.500,00	3.500,00	3.500,00	3.500,00
1/851000-710000	ABA - öff.Abg. Gebr.abg.,	3225 24	24.000,00	24.000,00	24.000,00	24.000,00	24.000,00
1/851000-720000	Verwaltungs- und Personalaufwand für ABA	3225 24	74.600,00	74.600,00	74.600,00	74.600,00	74.600,00
1/851000-723000	Repräsentation - Gutscheine	3225 24	100,00	100,00	100,00	100,00	100,00
1/851000-724000	Reisegebühren	3225 24	600,00	300,00	300,00	300,00	300,00
1/851000-726000	Mitgliedsbeiträge	3225 24	400,00	400,00	400,00	400,00	400,00
1/851000-728000	Schulungen	3225 24	5.000,00	500,00	500,00	500,00	500,00
1/851000-728500	Vergütung Eigenleistung Gemeindebau	3225 24	10.000,00	10.000,00	10.000,00	10.000,00	10.000,00
1/851000-776000	Derivat - Zahlung, Vergleich BAWAG	3433 44	14.000,00	14.000,00	14.000,00	14.000,00	14.000,00
Summe Mittelverw.	851 Betriebe der Abwasserbeseitigung		1.103.300,00	867.400,00	872.800,00	872.900,00	863.100,00
Saldo	851 Betriebe der Abwasserbeseitigung		192.200,00	208.000,00	206.800,00	151.100,00	162.400,00

		MVAG QU FH	VA 2021	Plan 2022	Plan 2023	Plan 2024	Plan 2025
853	Betriebe für die Errichtung und Verwaltung von Wohn- und Ges						
853000	Miethausbesitz, Baurechtspacht						
Mittelaufbringung (Erträge, Einzahlungen)							
2/853000+000000	Erlöse bebaute Grundstücke (Apoigerstr. 90)	3312 30	150.000,00	0,00	0,00	0,00	0,00
2/853000+811000	Mieten	3115 14	15.000,00	10.000,00	10.000,00	10.000,00	10.000,00
2/853000+811100	Heizkostensätze	3115 14	6.500,00	0,00	0,00	0,00	0,00
2/853000+828000	Betriebskostensätze	3116 18	300,00	300,00	300,00	300,00	300,00
2/853000+829000	Baurechtspachte	3116 18	6.200,00	6.200,00	6.200,00	6.200,00	6.200,00
Summe Mittelaufbr.	853 Betriebe für die Errichtung und Verwaltung von Wohn-		178.000,00	16.500,00	16.500,00	16.500,00	16.500,00
853000	Miethausbesitz, Baurechtspacht						
Mittelverwendung (Aufwendungen, Auszahlungen)							
1/853000-451000	Beheizung	3221 23	2.500,00	2.500,00	2.500,00	2.500,00	2.500,00
1/853000-600000	Strom	3222 24	2.000,00	2.000,00	2.000,00	2.000,00	2.000,00
1/853000-614000	Instandhaltung Gebäude	3224 24	4.000,00	4.000,00	4.000,00	4.000,00	4.000,00
1/853000-670000	Versicherungen	3222 24	2.500,00	2.500,00	2.500,00	2.500,00	2.500,00
1/853000-700000	Betriebskosten	3223 24	300,00	300,00	300,00	300,00	300,00
1/853000-710000	öffentl. Abgaben HUG, AVH	3225 24	10.000,00	10.000,00	10.000,00	10.000,00	10.000,00
1/853000-720000	Verwaltungs- und Personalaufwand für Miethausbesitz	3225 24	61.700,00	61.700,00	61.700,00	61.700,00	61.700,00
1/853000-728500	Vergütung Eigenleistung Gemeindebau	3225 24	6.000,00	6.000,00	6.000,00	6.000,00	6.000,00
Summe Mittelverw.	853 Betriebe für die Errichtung und Verwaltung von Wohn-		89.000,00	89.000,00	89.000,00	89.000,00	89.000,00
853500	Burgruine Gars						
Mittelaufbringung (Erträge, Einzahlungen)							
Summe Mittelaufbr.	853500 Burgruine Gars		0,00	0,00	0,00	0,00	0,00
	853 Betriebe für die Errichtung und Verwaltung von Wohn-		0,00	0,00	0,00	0,00	0,00

		VMAG QU FH	VA 2021	Plan 2022	Plan 2023	Plan 2024	Plan 2025
853500	Burgruine Gars						
Mittelverwendung (Aufwendungen, Auszahlungen)							
1/853500-346000	Tilgung Bankdarlehen Burg	3614 65	8.700,00	0,00	0,00	0,00	0,00
1/853500-600000	Burg Strom	3222 24	1.200,00	1.200,00	1.200,00	1.200,00	1.200,00
1/853500-614000	Burg Instandhaltung Gebäude	3224 24	2.000,00	2.000,00	2.000,00	2.000,00	2.000,00
1/853500-650000	Zinsen Bankdarlehen Burg	3241 25	100,00	0,00	0,00	0,00	0,00
1/853500-670000	Burg Versicherung	3222 24	300,00	300,00	300,00	300,00	300,00
1/853500-710000	Burg öfftl. Abgaben HUG, Rechtskost	3225 24	2.500,00	2.500,00	2.500,00	2.500,00	2.500,00
1/853500-728500	Vergütung Eigenleistung Gemeindebau	3225 24	10.000,00	10.000,00	10.000,00	10.000,00	10.000,00
Summe Mittelverw.	853500 Burgruine Gars		24.800,00	16.000,00	16.000,00	16.000,00	16.000,00
Saldo	853500 Burgruine Gars		64.200,00	-88.500,00	-88.500,00	-88.500,00	-88.500,00
	853 Betriebe für die Errichtung und Verwaltung von Wohn-		24.800,00	16.000,00	16.000,00	16.000,00	16.000,00
Saldo	853 Betriebe für die Errichtung und Verwaltung von Wohn-		64.200,00	-88.500,00	-88.500,00	-88.500,00	-88.500,00
858	Zusammengefasste Betriebe mit marktbestimmter Tätigkeit						
858000	Zusammengefaßte Betriebe mit marktbestimmter Tätigkeit						
Mittelaufbringung (Erträge, Einzahlungen)							
6/858000+001000	Erlöse aus Grundverkauf	3312 30	50.000,00	0,00	0,00	0,00	0,00
Summe Mittelaufbr.	858 Zusammengefasste Betriebe mit marktbestimmter Täti		50.000,00	0,00	0,00	0,00	0,00
858000	Zusammengefaßte Betriebe mit marktbestimmter Tätigkeit						
Mittelverwendung (Aufwendungen, Auszahlungen)							
5/858000-010000	Burg Gars Investitionsprogramm	3413 40	50.000,00	0,00	0,00	0,00	0,00
1/858000-346000	Tilgung Bankdarlehen Burg	3614 65	14.000,00	23.300,00	23.400,00	23.400,00	23.600,00
1/858000-650000	Zinsen Bankdarlehen Burg	3241 25	6.900,00	5.900,00	5.600,00	5.400,00	5.100,00
Summe Mittelverw.	858 Zusammengefasste Betriebe mit marktbestimmter Täti		70.900,00	29.200,00	29.000,00	28.800,00	28.700,00
Saldo	858 Zusammengefasste Betriebe mit marktbestimmter Täti		-20.900,00	-29.200,00	-29.000,00	-28.800,00	-28.700,00
859	Sonstige Betriebe mit marktbestimmter Tätigkeit						
859000	Freibad						
Mittelaufbringung (Erträge, Einzahlungen)							
2/859000+810000	Benützungsgebühren	3114 13	65.000,00	65.000,00	65.000,00	65.000,00	65.000,00
2/859000+811000	Mieten und Pachte	3115 14	8.000,00	8.000,00	8.000,00	8.000,00	8.000,00
2/859000+816200	Kostenersatz Personalgestellung Eislaufverein Gars	3114 13	3.500,00	3.500,00	3.500,00	3.500,00	3.500,00
2/859000+816500	Personalkostenvergütung	3114 13	45.400,00	45.400,00	45.400,00	45.400,00	45.400,00
2/859000+829000	div. Rückersätze von Ausgaben	3116 18	400,00	400,00	400,00	400,00	400,00
Summe Mittelaufbr.	859 Sonstige Betriebe mit marktbestimmter Tätigkeit		122.300,00	122.300,00	122.300,00	122.300,00	122.300,00
	85 Betriebe mit marktbestimmter Tätigkeit		2.256.700,00	1.823.300,00	1.826.900,00	1.756.200,00	1.757.300,00

		MVAG QU FH	VA 2021	Plan 2022	Plan 2023	Plan 2024	Plan 2025
859000	Freibad						
Mittelverwendung (Aufwendungen, Auszahlungen)							
1/859000-042000	Anschaffung Freibad Gars	3415 41	3.000,00	3.000,00	3.000,00	3.000,00	3.000,00
1/859000-420000	Auspflanzung	3221 23	2.500,00	2.500,00	2.500,00	2.500,00	2.500,00
1/859000-451000	Beheizung	3221 23	500,00	500,00	500,00	500,00	500,00
1/859000-452000	Treibstoffe	3221 23	1.500,00	1.500,00	1.500,00	1.500,00	1.500,00
1/859000-454000	Reinigungsmittel	3221 23	1.000,00	1.000,00	1.000,00	1.000,00	1.000,00
1/859000-455000	chemische Mittel	3221 23	10.000,00	10.000,00	10.000,00	10.000,00	10.000,00
1/859000-456000	Bürobedarf	3221 23	200,00	200,00	200,00	200,00	200,00
1/859000-457000	Werbung (Einschaltungen, Prospekte)	3221 23	3.000,00	3.000,00	3.000,00	3.000,00	3.000,00
1/859000-458000	Dienstbekleidung, Impfung, Apotheke , Brillen, Implantate	3221 23	200,00	200,00	200,00	200,00	200,00
1/859000-511000	Bezüge VB Arb.	3211 20	114.100,00	120.000,00	122.400,00	124.800,00	127.300,00
1/859000-580000	DGBT Ausgl.fonds FB	3212 20	4.500,00	5.300,00	5.400,00	5.500,00	5.600,00
1/859000-582000	DGBT SV	3212 20	24.100,00	24.400,00	24.900,00	0,00	0,00
1/859000-588000	KommSt. Bedienstete	3212 20	3.500,00	3.700,00	3.700,00	3.700,00	3.800,00
1/859000-600000	Strom	3222 24	17.000,00	17.000,00	17.000,00	17.000,00	17.000,00
1/859000-617000	KFZ Instandhaltung Bad (Kubota und andere Fahrzeuge)	3224 24	2.000,00	2.000,00	2.000,00	2.000,00	2.000,00
1/859000-618000	Instandhaltung Gebäude, Anlage	3224 24	19.000,00	20.000,00	20.000,00	20.000,00	25.000,00
1/859000-631000	Telefon, Internet	3222 24	500,00	500,00	500,00	500,00	500,00
1/859000-670000	Versicherungen	3222 24	8.500,00	8.500,00	8.500,00	8.500,00	8.500,00
1/859000-700000	Pachtzins	3223 24	2.000,00	2.000,00	2.000,00	2.000,00	2.000,00
1/859000-710000	öfftl.Abg., AVH, Kammer	3225 24	500,00	2.000,00	2.000,00	2.000,00	2.000,00
1/859000-710110	Wasserbezugsgebühr Bad	3225 24	8.500,00	8.500,00	8.500,00	8.500,00	8.500,00
1/859000-720000	Verwaltungs- und Personalaufwand für Freibad	3225 24	15.500,00	15.500,00	15.500,00	15.500,00	15.500,00
1/859000-723000	Repräsentation - Gutscheine	3225 24	300,00	300,00	300,00	300,00	300,00
1/859000-724000	Reisegebühren Kurse	3225 24	500,00	500,00	500,00	500,00	500,00
1/859000-728000	Schulung Bedienstete	3225 24	500,00	500,00	500,00	500,00	500,00
1/859000-728500	Vergütung Eigenleistung Gemeindebau	3225 24	10.000,00	10.000,00	10.000,00	10.000,00	10.000,00
1/859000-755000	Verkaufsabrechnung NÖ Card	3233 27	100,00	100,00	100,00	100,00	100,00
Summe Mittelverw.	859	Sonstige Betriebe mit marktbestimmter Tätigkeit	253.000,00	262.700,00	265.700,00	243.300,00	251.000,00
	85	Betriebe mit marktbestimmter Tätigkeit	2.123.900,00	1.827.500,00	1.844.800,00	1.824.400,00	1.825.400,00
Saldo	859	Sonstige Betriebe mit marktbestimmter Tätigkeit	-130.700,00	-140.400,00	-143.400,00	-121.000,00	-128.700,00
	85	Betriebe mit marktbestimmter Tätigkeit	132.800,00	-4.200,00	-17.900,00	-68.200,00	-68.100,00

	MVAG	QU	VA 2021	Plan 2022	Plan 2023	Plan 2024	Plan 2025
	FH						
89	Wirtschaftliche Unternehmungen (Fortsetzung)						
896	Campingplätze						
896000	Campingplätze						
Mittelaufbringung (Erträge, Einzahlungen)							
Summe Mittelaufbr.	896	Campingplätze	0,00	0,00	0,00	0,00	0,00
	89	Wirtschaftliche Unternehmungen (Fortsetzung)	0,00	0,00	0,00	0,00	0,00
	8	Dienstleistungen	2.374.800,00	1.941.400,00	1.945.000,00	1.874.300,00	1.875.400,00
896000	Campingplätze						
Mittelverwendung (Aufwendungen, Auszahlungen)							
1/896000-050000	Campingplatz	3412 40	1.800,00	1.800,00	1.800,00	1.800,00	1.800,00
Summe Mittelverw.	896	Campingplätze	1.800,00	1.800,00	1.800,00	1.800,00	1.800,00
	89	Wirtschaftliche Unternehmungen (Fortsetzung)	1.800,00	1.800,00	1.800,00	1.800,00	1.800,00
	8	Dienstleistungen	2.673.000,00	2.299.000,00	2.317.900,00	2.299.600,00	2.302.100,00
Saldo	896	Campingplätze	-1.800,00	-1.800,00	-1.800,00	-1.800,00	-1.800,00
	89	Wirtschaftliche Unternehmungen (Fortsetzung)	-1.800,00	-1.800,00	-1.800,00	-1.800,00	-1.800,00
	8	Dienstleistungen	-298.200,00	-357.600,00	-372.900,00	-425.300,00	-426.700,00

	MVAG	QU	VA 2021	Plan 2022	Plan 2023	Plan 2024	Plan 2025
	FH						
9 Finanzwirtschaft							
90	Gesonderte Verwaltung						
900	Gesonderte Verwaltung						
900000	Finanzverwaltung						
Mittelaufbringung (Erträge, Einzahlungen)							
2/900000+816000	Landschaftsabgabe - Gde.anteil	3114 13	500,00	500,00	500,00	500,00	500,00
2/900000+853000	Jagdrecht-Pauschalentschädigung	3111 10	0,00	1.500,00	1.500,00	1.500,00	0,00
Summe Mittelaufbr.	900	Gesonderte Verwaltung	500,00	2.000,00	2.000,00	2.000,00	500,00
	90	Gesonderte Verwaltung	500,00	2.000,00	2.000,00	2.000,00	500,00
900000	Finanzverwaltung						
Mittelverwendung (Aufwendungen, Auszahlungen)							
Summe Mittelverw.	900	Gesonderte Verwaltung	0,00	0,00	0,00	0,00	0,00
	90	Gesonderte Verwaltung	0,00	0,00	0,00	0,00	0,00
Saldo	900	Gesonderte Verwaltung	500,00	2.000,00	2.000,00	2.000,00	500,00
	90	Gesonderte Verwaltung	500,00	2.000,00	2.000,00	2.000,00	500,00
91	Kapitalvermögen und Stiftungen ohne eigene Rechtspersönlichkeit						
910	Geldverkehr						
910000	Geldverkehr						
Mittelaufbringung (Erträge, Einzahlungen)							
2/910000+823000	Zinsen der Girokonten	3131 14	300,00	300,00	300,00	300,00	300,00
Summe Mittelaufbr.	910	Geldverkehr	300,00	300,00	300,00	300,00	300,00
910000	Geldverkehr						
Mittelverwendung (Aufwendungen, Auszahlungen)							
1/910000-640000	Rechtskosten	3222 24	2.000,00	2.000,00	2.000,00	2.000,00	2.000,00
1/910000-650000	Sollzinsen, Kapitalertragssteuer	3241 25	2.000,00	2.000,00	2.000,00	2.000,00	2.000,00
1/910000-659000	Geldverkehrsspesen	3244 24	5.500,00	5.500,00	5.500,00	5.500,00	5.500,00
1/910000-728100	Centausgleich	3225 24	100,00	100,00	100,00	100,00	100,00
1/910000-754000	div. Steuern	3231 26	500,00	500,00	500,00	500,00	500,00
Summe Mittelverw.	910	Geldverkehr	10.100,00	10.100,00	10.100,00	10.100,00	10.100,00
Saldo	910	Geldverkehr	-9.800,00	-9.800,00	-9.800,00	-9.800,00	-9.800,00

		MVAG QU FH	VA 2021	Plan 2022	Plan 2023	Plan 2024	Plan 2025
914	Beteiligungen						
914000	Beteiligungen						
	Mittelaufbringung (Erträge, Einzahlungen)						
2/914000+823000	Zinsen Kapitaleinlage Biozentrum	3131 14	3.300,00	3.300,00	3.300,00	3.300,00	3.300,00
Summe Mittelaufbr.	914 Beteiligungen		3.300,00	3.300,00	3.300,00	3.300,00	3.300,00
	91 Kapitalvermögen und Stiftungen ohne eigene Rechtsp		3.600,00	3.600,00	3.600,00	3.600,00	3.600,00
914000	Beteiligungen						
	Mittelverwendung (Aufwendungen, Auszahlungen)						
Summe Mittelverw.	914 Beteiligungen		0,00	0,00	0,00	0,00	0,00
	91 Kapitalvermögen und Stiftungen ohne eigene Rechtsp		10.100,00	10.100,00	10.100,00	10.100,00	10.100,00
Saldo	914 Beteiligungen		3.300,00	3.300,00	3.300,00	3.300,00	3.300,00
	91 Kapitalvermögen und Stiftungen ohne eigene Rechtsp		-6.500,00	-6.500,00	-6.500,00	-6.500,00	-6.500,00
92	Öffentliche Abgaben						
920	Ausschließliche Gemeindeabgaben						
920000	Ausschließliche Gemeindeabgaben						
	Mittelaufbringung (Erträge, Einzahlungen)						
2/920000+830000	Grundsteuer A	3111 10	28.000,00	28.000,00	28.000,00	28.000,00	28.000,00
2/920000+831000	Grundsteuer B	3111 10	335.000,00	335.000,00	335.000,00	335.000,00	335.000,00
2/920000+833100	Kommunalsteuer	3111 10	1.100.000,00	1.160.000,00	1.150.000,00	1.150.000,00	1.150.000,00
2/920000+838000	Hundeabgabe	3111 10	8.500,00	8.500,00	8.500,00	8.500,00	8.500,00
2/920000+841000	Gebrauchsabgabe	3111 10	80.000,00	80.000,00	80.000,00	80.000,00	80.000,00
2/920000+849000	Nebengebühren Stundungszinsen	3111 10	1.500,00	1.500,00	1.500,00	1.500,00	1.500,00
2/920000+850000	Aufschließungsabgabe und Erg.	3111 10	62.500,00	67.500,00	50.000,00	50.000,00	40.000,00
2/920000+850100	Stellplatz-Ausgleichsabgabe	3111 10	4.300,00	8.600,00	4.300,00	4.300,00	4.300,00
2/920000+853000	Jagdrecht-Pauschalentschädigung	3111 10	1.500,00	1.500,00	1.500,00	1.500,00	1.500,00
2/920000+856000	Verwaltungsabgaben	3111 10	25.000,00	25.000,00	25.000,00	25.000,00	25.000,00
Summe Mittelaufbr.	920 Ausschließliche Gemeindeabgaben		1.646.300,00	1.715.600,00	1.683.800,00	1.683.800,00	1.673.800,00
920000	Ausschließliche Gemeindeabgaben						
	Mittelverwendung (Aufwendungen, Auszahlungen)						
Summe Mittelverw.	920 Ausschließliche Gemeindeabgaben		0,00	0,00	0,00	0,00	0,00
Saldo	920 Ausschließliche Gemeindeabgaben		1.646.300,00	1.715.600,00	1.683.800,00	1.683.800,00	1.673.800,00

		MVAG QU FH	VA 2021	Plan 2022	Plan 2023	Plan 2024	Plan 2025
921	Zwischen Ländern und Gemeinden geteilte Abgaben						
921000	Zwischen Ländern und Gemeinden geteilte Abgaben						
Mittelaufbringung (Erträge, Einzahlungen)							
2/921000+834000	Nächtigungstaxe	3111 10	46.000,00	46.000,00	48.000,00	48.000,00	48.000,00
2/921000+834100	Interessentenbeitrag	3111 10	30.000,00	30.000,00	30.000,00	30.000,00	30.000,00
Summe Mittelaufbr.	921	Zwischen Ländern und Gemeinden geteilte Abgaben	76.000,00	76.000,00	78.000,00	78.000,00	78.000,00
921000	Zwischen Ländern und Gemeinden geteilte Abgaben						
Mittelverwendung (Aufwendungen, Auszahlungen)							
Summe Mittelverw.	921	Zwischen Ländern und Gemeinden geteilte Abgaben	0,00	0,00	0,00	0,00	0,00
Saldo	921	Zwischen Ländern und Gemeinden geteilte Abgaben	76.000,00	76.000,00	78.000,00	78.000,00	78.000,00
925	Ertragsanteile an gemeinschaftlichen Bundesabgaben						
925000	Ertragsanteile an gemeinschaftlichen Bundesabgaben						
Mittelaufbringung (Erträge, Einzahlungen)							
2/925000+859400	Abgabenertragsanteile	3112 11	2.678.000,00	2.940.900,00	3.109.800,00	3.272.400,00	3.400.000,00
Summe Mittelaufbr.	925	Ertragsanteile an gemeinschaftlichen Bundesabgaben	2.678.000,00	2.940.900,00	3.109.800,00	3.272.400,00	3.400.000,00
	92	Öffentliche Abgaben	4.400.300,00	4.732.500,00	4.871.600,00	5.034.200,00	5.151.800,00
925000	Ertragsanteile an gemeinschaftlichen Bundesabgaben						
Mittelverwendung (Aufwendungen, Auszahlungen)							
Summe Mittelverw.	925	Ertragsanteile an gemeinschaftlichen Bundesabgaben	0,00	0,00	0,00	0,00	0,00
	92	Öffentliche Abgaben	0,00	0,00	0,00	0,00	0,00
Saldo	925	Ertragsanteile an gemeinschaftlichen Bundesabgaben	2.678.000,00	2.940.900,00	3.109.800,00	3.272.400,00	3.400.000,00
	92	Öffentliche Abgaben	4.400.300,00	4.732.500,00	4.871.600,00	5.034.200,00	5.151.800,00
94	Finanzzuweisungen und Zuschüsse						
940	Bedarfszuweisungen						
940000	Bedarfszuweisungen						
Mittelaufbringung (Erträge, Einzahlungen)							
2/940000+871100	Bedarfszuweisung	Bedarfszuweisung zur Liquiditätsstärkung	3121 33	350.000,00	0,00	0,00	0,00
Summe Mittelaufbr.	940	Bedarfszuweisungen		350.000,00	0,00	0,00	0,00
940000	Bedarfszuweisungen						
Mittelverwendung (Aufwendungen, Auszahlungen)							
Summe Mittelverw.	940	Bedarfszuweisungen		0,00	0,00	0,00	0,00
Saldo	940	Bedarfszuweisungen		350.000,00	0,00	0,00	0,00

		MVAG QU FH	VA 2021	Plan 2022	Plan 2023	Plan 2024	Plan 2025
941	Sonstige Finanzaufweisungen nach dem FAG						
941000	Sonstige Finanzaufweisungen nach dem FAG						
Mittelaufbringung (Erträge, Einzahlungen)							
2/941000+860000	Laufende Transferzahlungen von Bund, Bundesfonds und Bundeskammern	3121 15	17.300,00	17.300,00	17.300,00	17.300,00	17.300,00
Summe Mittelaufbr.	941	Sonstige Finanzaufweisungen nach dem FAG	17.300,00	17.300,00	17.300,00	17.300,00	17.300,00
	94	Finanzaufweisungen und Zuschüsse	367.300,00	17.300,00	17.300,00	17.300,00	17.300,00
941000	Sonstige Finanzaufweisungen nach dem FAG						
Mittelverwendung (Aufwendungen, Auszahlungen)							
Summe Mittelverw.	941	Sonstige Finanzaufweisungen nach dem FAG	0,00	0,00	0,00	0,00	0,00
	94	Finanzaufweisungen und Zuschüsse	0,00	0,00	0,00	0,00	0,00
Saldo	941	Sonstige Finanzaufweisungen nach dem FAG	17.300,00	17.300,00	17.300,00	17.300,00	17.300,00
	94	Finanzaufweisungen und Zuschüsse	367.300,00	17.300,00	17.300,00	17.300,00	17.300,00
99	Jahresergebnis, Übergabe und Übernahme des Jahresergebnisses, Abwicklung der Vorjahre						
992	Abgänge an Kassenausgaberesten und Ausfälle an Kasseneinn						
992000	Abgänge an Kassenausgaberesten und Ausfälle an Kasseneinn						
Mittelaufbringung (Erträge, Einzahlungen)							
Summe Mittelaufbr.	992	Abgänge an Kassenausgaberesten und Ausfälle an Ka	0,00	0,00	0,00	0,00	0,00
	99	Jahresergebnis, Übergabe und Übernahme des Jahres	0,00	0,00	0,00	0,00	0,00
	9	Finanzwirtschaft	4.771.700,00	4.755.400,00	4.894.500,00	5.057.100,00	5.173.200,00
992000	Abgänge an Kassenausgaberesten und Ausfälle an Kasseneinn						
Mittelverwendung (Aufwendungen, Auszahlungen)							
1/992000-691000	Abschreibung uneinbringl.Ford.	3225 24	2.000,00	2.000,00	2.000,00	2.000,00	2.000,00
Summe Mittelverw.	992	Abgänge an Kassenausgaberesten und Ausfälle an Ka	2.000,00	2.000,00	2.000,00	2.000,00	2.000,00
	99	Jahresergebnis, Übergabe und Übernahme des Jahres	2.000,00	2.000,00	2.000,00	2.000,00	2.000,00
	9	Finanzwirtschaft	12.100,00	12.100,00	12.100,00	12.100,00	12.100,00
Saldo	992	Abgänge an Kassenausgaberesten und Ausfälle an Ka	-2.000,00	-2.000,00	-2.000,00	-2.000,00	-2.000,00
	99	Jahresergebnis, Übergabe und Übernahme des Jahres	-2.000,00	-2.000,00	-2.000,00	-2.000,00	-2.000,00
	9	Finanzwirtschaft	4.759.600,00	4.743.300,00	4.882.400,00	5.045.000,00	5.161.100,00
Gesamtsumme Mittelaufbringung			9.855.200,00	8.019.100,00	8.468.800,00	8.250.300,00	8.365.200,00
Gesamtsumme Mittelverwendung			9.855.200,00	8.019.100,00	8.468.800,00	8.250.300,00	8.365.200,00
Gesamtsaldo			0,00	0,00	0,00	0,00	0,00

MFP - Querschnitt (2021-2025)

Bezeichnung	Zuordnung der Aufwands- und Ertragsgruppen	Summe Haushalt	davon A 85 - 89	Summe ohne A 85 - 89	
I. Querschnitt					
Erträge der operativen Gebarung / Einzahlungen aus Abgaben					
10	Einzahlungen aus eigenen Abgaben	Unterklassen 83 bis 85 ohne Gruppen 852, 858 und 859	1.722.300,00	0,00	1.722.300,00
11	Erträge aus Ertragsanteilen	Gruppen 858 und 859	2.678.000,00	0,00	2.678.000,00
12	Gebühren für die Benützung von Gemeindevorrichtungen und -anlagen	Gruppe 852	1.487.000,00	1.423.000,00	64.000,00
13	Erträge aus Leistungen	Unterklasse 81 ohne Gruppen 811, 817, 818 und 819	1.066.900,00	147.700,00	919.200,00
14	Erträge aus Besitz und wirtschaftlicher Tätigkeit	Gruppen 811, 820, 822, 823	52.400,00	29.500,00	22.900,00
15	Transfererträge von Trägern des öffentlichen Rechts	Gruppen 860 bis 863, 888	153.100,00	80.100,00	73.000,00
16	Sonstige Transfererträge	Gruppen 809, 864 bis 868, 880	4.600,00	0,00	4.600,00
17	Gewinnentnahmen der Gemeinde von Unternehmungen und marktbestimmten Betrieben der Gemeinde (A 85-89)	Gruppe 869 und 879	0,00	0,00	0,00
18	Erträge aus Veräußerungen und sonstige Erträge	Gruppen 814, 815, 824, 827, 828 und 829	214.000,00	28.900,00	185.100,00
19	Summe 1 (Erträge)		7.378.300,00	1.709.200,00	5.669.100,00
Aufwendungen der operativen Gebarung					
20	Personalaufwand	Klasse 5 ohne nicht finanzierungswirksame Konten	2.031.500,00	351.500,00	1.680.000,00
21	Pensionen und sonstige Ruhebezüge	Gruppen 760, 761	1.000,00	0,00	1.000,00
22	Bezüge der gewählten Organe	Gruppe 721	168.900,00	0,00	168.900,00
23	Gebrauchs- und Verbrauchsgüter, Handelswaren	Klasse 4	231.500,00	43.700,00	187.800,00
24	Verwaltungs- und Betriebsaufwand	Klasse 6 ohne Gruppen 650 bis 655, 657, 658, 680 bis 687, 689, 690, 694 bis 699; Unterklassen 70 bis 72 ohne Gruppen 706 und 721; Gruppe 790	2.253.800,00	658.800,00	1.595.000,00
25	Zinsen für Finanzschulden	Gruppen 650, 651, 653 und 657	83.300,00	60.800,00	22.500,00
26	Laufende Transfers an Träger des öffentlichen Rechts	Gruppen 750 bis 754	2.051.000,00	0,00	2.051.000,00
27	Sonstige laufende Transfers	Gruppen 755 bis 757, 759, 764, 768, 780 und 781	136.800,00	100,00	136.700,00
28	Gewinnentnahmen der Gemeinde von Unternehmungen und marktbestimmten Betrieben der Gemeinde (A 85-89)	Gruppe 769	0,00	0,00	0,00
29	Summe 2 (Aufwendungen)		6.957.800,00	1.114.900,00	5.842.900,00
91	SALDO 1: Ergebnis der operativen Gebarung	Summe 1 minus Summe 2	420.500,00	594.300,00	-173.800,00

Bezeichnung	Zuordnung Abgang/Zugang zu den Bestandskonten und der Kapitaltransferkonten	Summe Haushalt	davon A 85 - 89	Summe ohne A 85 - 89	
Vermögensgebarung mit Kapitaltransfers ohne Finanztransaktionen					
30	Veräußerung von unbeweglichem Vermögen	Unterklassen 00, 01, 05 und 06; Gruppen 801, 802 und 805 (bei unbeweglichen Kulturgütern)	252.000,00	200.000,00	52.000,00
31	Veräußerung von beweglichem Vermögen	Unterklassen 02 bis 04; Gruppen 100, 113, 120, 150, 159, 170 und 175; Gruppen 803, 804 und 805 (bei beweglichen Kulturgütern)	0,00	0,00	0,00
32	Veräußerung von immateriellen Vermögenswerten	Unterklasse 07	0,00	0,00	0,00
33	Investitionszuschüsse (erhaltene Kapitaltransfers) von Trägern des öffentlichen Rechts	Gruppen 300 bis 303, 309, 871	951.200,00	85.000,00	866.200,00
34	Sonstige Investitionszuschüsse (erhaltene Kapitaltransfers)	Gruppen 304 bis 308	102.500,00	62.500,00	40.000,00
39	Summe 3 (Vermögensgebarung mit Kapitaltransfer ohne Finanztransaktionen)		1.305.700,00	347.500,00	958.200,00
Vermögensgebarung und Kapitaltransfers ohne Finanztransaktionen					
40	Erwerb von unbeweglichem Vermögen	Unterklassen 00, 01 und 05; Gruppen 060, 061 und 063	2.021.900,00	335.800,00	1.686.100,00
41	Erwerb von beweglichem Vermögen, Aktivierte Vorräte	Unterklassen 02 bis 04; Gruppe 062; Gruppen 100, 113, 120, 150, 159, 170 und 175	33.800,00	24.500,00	9.300,00
42	Erwerb von immateriellen Vermögenswerten	Unterklasse 07	20.500,00	0,00	20.500,00
43	Kapitaltransfers an Träger des öffentlichen Rechts	Gruppen 130 und 135; Gruppen 770 bis 774	50.000,00	0,00	50.000,00
44	Sonstige Kapitaltransfers	Gruppen 775 bis 779, 785 und 786	70.300,00	23.300,00	47.000,00
49	Summe 4 (Vermögensgebarung und Kapitaltransfer ohne Finanztransaktionen)		2.196.500,00	383.600,00	1.812.900,00
92	SALDO 2: Saldo der Vermögensgebarung ohne Finanztransaktionen	Summe 3 minus Summe 4	-890.800,00	-36.100,00	-854.700,00

Bezeichnung	Zuordnung der Gruppen der Finanzierungsrechnung	nur A 85 - 89
Einzahlungen aus Finanztransaktionen		
50 Veräußerung von Beteiligungen und Wertpapieren	Unterklasse 08; Gruppen 223 und 224	0,00
51 Entnahmen aus Zahlungsmittelreserven	Gruppen 293, 294 und 295	0,00
52 Einzahlungen aus der Rückzahlung von Darlehen an Träger des öffentlichen Rechts	Gruppen 240 bis 244	0,00
53 Einzahlungen aus der Rückzahlung von Darlehen an andere und von Bezugsvorschüssen	Gruppen 245 bis 249 und 273	0,00
54 Aufnahme von Finanzschulden von Trägern des öffentlichen Rechts	Gruppen 340 bis 344, 350 bis 354	0,00
55 Aufnahme von Finanzschulden von anderen	Unterklasse 32; Gruppen 345 bis 349, 355 bis 357	200.000,00
58 Ausgleichszahlungen aus Finanzderivaten	Gruppen 821 und 826	0,00
59 Summe 5 (Einzahlungen aus Finanztransaktionen)		200.000,00
Auszahlungen aus Finanztransaktionen		
60 Erwerb von Beteiligungen und Wertpapieren	Unterklasse 08; Gruppen 223 und 224	0,00
61 Zuführung an Zahlungsmittelreserven	Gruppen 293, 294 und 295	0,00
62 Gewährung von Darlehen an Träger des öffentlichen Rechts	Gruppen 240 bis 244	0,00
63 Gewährung von Darlehen an andere und von Bezugsvorschüssen	Gruppen 245 bis 249 und 273	0,00
64 Rückzahlung von Finanzschulden bei Trägern des öffentlichen Rechts	Gruppen 340 bis 344, 350 bis 354	26.700,00
65 Rückzahlung von Finanzschulden bei anderen	Unterklasse 32; Gruppen 345 bis 349, 355 bis 357	600.500,00
68 Ausgleichszahlungen aus Finanzderivaten	Gruppen 652, 655 und 658	0,00
69 Summe 6 (Auszahlungen aus Finanztransaktionen)		627.200,00
93 SALDO 3: Saldo der Finanztransaktionen	Summe 5 minus Summe 6	-427.200,00
94 SALDO 4:	Summe der Salden 1, 2 und 3	131.000,00
II. Ableitung des Finanzierungssaldos		
70 Jahresergebnis Haushalt ohne A 85 - 89 und ohne Finanztransaktionen	Saldo 1 plus Saldo 2	-1.028.500,00
71 Überrechnung Jahresergebnis A 85 - 89	Saldo 4 der Spalte "nur A 85 - 89"	131.000,00
95 Finanzierungssaldo ('vorläufiges Maastricht-Ergebnis')		-897.500,00

Bezeichnung	Zuordnung der Aufwands- und Ertragsgruppen	Summe Haushalt	davon A 85 - 89	Summe ohne A 85 - 89	
I. Querschnitt					
Erträge der operativen Gebarung / Einzahlungen aus Abgaben					
10	Einzahlungen aus eigenen Abgaben	Unterklassen 83 bis 85 ohne Gruppen 852, 858 und 859	1.793.100,00	0,00	1.793.100,00
11	Erträge aus Ertragsanteilen	Gruppen 858 und 859	2.940.900,00	0,00	2.940.900,00
12	Gebühren für die Benützung von Gemeindevorrichtungen und -anlagen	Gruppe 852	1.487.000,00	1.423.000,00	64.000,00
13	Erträge aus Leistungen	Unterklasse 81 ohne Gruppen 811, 817, 818 und 819	1.057.500,00	147.700,00	909.800,00
14	Erträge aus Besitz und wirtschaftlicher Tätigkeit	Gruppen 811, 820, 822, 823	40.900,00	18.000,00	22.900,00
15	Transfererträge von Trägern des öffentlichen Rechts	Gruppen 860 bis 863, 888	123.400,00	81.900,00	41.500,00
16	Sonstige Transfererträge	Gruppen 809, 864 bis 868, 880	4.400,00	0,00	4.400,00
17	Gewinnentnahmen der Gemeinde von Unternehmungen und marktbestimmten Betrieben der Gemeinde (A 85-89)	Gruppe 869 und 879	0,00	0,00	0,00
18	Erträge aus Veräußerungen und sonstige Erträge	Gruppen 814, 815, 824, 827, 828 und 829	193.700,00	8.900,00	184.800,00
19	Summe 1 (Erträge)		7.640.900,00	1.679.500,00	5.961.400,00
Aufwendungen der operativen Gebarung					
20	Personalaufwand	Klasse 5 ohne nicht finanzierungswirksame Konten	1.980.400,00	357.900,00	1.622.500,00
21	Pensionen und sonstige Ruhebezüge	Gruppen 760, 761	1.000,00	0,00	1.000,00
22	Bezüge der gewählten Organe	Gruppe 721	180.600,00	0,00	180.600,00
23	Gebrauchs- und Verbrauchsgüter, Handelswaren	Klasse 4	231.200,00	43.700,00	187.500,00
24	Verwaltungs- und Betriebsaufwand	Klasse 6 ohne Gruppen 650 bis 655, 657, 658, 680 bis 687, 689, 690, 694 bis 699; Unterklassen 70 bis 72 ohne Gruppen 706 und 721; Gruppe 790	2.154.600,00	623.400,00	1.531.200,00
25	Zinsen für Finanzschulden	Gruppen 650, 651, 653 und 657	64.000,00	56.500,00	7.500,00
26	Laufende Transfers an Träger des öffentlichen Rechts	Gruppen 750 bis 754	2.170.800,00	0,00	2.170.800,00
27	Sonstige laufende Transfers	Gruppen 755 bis 757, 759, 764, 768, 780 und 781	136.800,00	100,00	136.700,00
28	Gewinnentnahmen der Gemeinde von Unternehmungen und marktbestimmten Betrieben der Gemeinde (A 85-89)	Gruppe 769	0,00	0,00	0,00
29	Summe 2 (Aufwendungen)		6.919.400,00	1.081.600,00	5.837.800,00
91	SALDO 1: Ergebnis der operativen Gebarung	Summe 1 minus Summe 2	721.500,00	597.900,00	123.600,00

Bezeichnung	Zuordnung Abgang/Zugang zu den Bestandskonten und der Kapitaltransferkonten	Summe Haushalt	davon A 85 - 89	Summe ohne A 85 - 89	
Vermögensgebarung mit Kapitaltransfers ohne Finanztransaktionen					
30	Veräußerung von unbeweglichem Vermögen	Unterklassen 00, 01, 05 und 06; Gruppen 801, 802 und 805 (bei unbeweglichen Kulturgütern)	22.000,00	0,00	22.000,00
31	Veräußerung von beweglichem Vermögen	Unterklassen 02 bis 04; Gruppen 100, 113, 120, 150, 159, 170 und 175; Gruppen 803, 804 und 805 (bei beweglichen Kulturgütern)	0,00	0,00	0,00
32	Veräußerung von immateriellen Vermögenswerten	Unterklasse 07	0,00	0,00	0,00
33	Investitionszuschüsse (erhaltene Kapitaltransfers) von Trägern des öffentlichen Rechts	Gruppen 300 bis 303, 309, 871	291.400,00	80.200,00	211.200,00
34	Sonstige Investitionszuschüsse (erhaltene Kapitaltransfers)	Gruppen 304 bis 308	62.500,00	62.500,00	0,00
39	Summe 3 (Vermögensgebarung mit Kapitaltransfer ohne Finanztransaktionen)		375.900,00	142.700,00	233.200,00
Vermögensgebarung und Kapitaltransfers ohne Finanztransaktionen					
40	Erwerb von unbeweglichem Vermögen	Unterklassen 00, 01 und 05; Gruppen 060, 061 und 063	318.000,00	86.900,00	231.100,00
41	Erwerb von beweglichem Vermögen, Aktivierte Vorräte	Unterklassen 02 bis 04; Gruppe 062; Gruppen 100, 113, 120, 150, 159, 170 und 175	17.300,00	7.500,00	9.800,00
42	Erwerb von immateriellen Vermögenswerten	Unterklasse 07	500,00	0,00	500,00
43	Kapitaltransfers an Träger des öffentlichen Rechts	Gruppen 130 und 135; Gruppen 770 bis 774	0,00	0,00	0,00
44	Sonstige Kapitaltransfers	Gruppen 775 bis 779, 785 und 786	70.300,00	23.300,00	47.000,00
49	Summe 4 (Vermögensgebarung und Kapitaltransfer ohne Finanztransaktionen)		406.100,00	117.700,00	288.400,00
92	SALDO 2: Saldo der Vermögensgebarung ohne Finanztransaktionen	Summe 3 minus Summe 4	-30.200,00	25.000,00	-55.200,00

Bezeichnung	Zuordnung der Gruppen der Finanzierungsrechnung	nur A 85 - 89
Einzahlungen aus Finanztransaktionen		
50 Veräußerung von Beteiligungen und Wertpapieren	Unterklasse 08; Gruppen 223 und 224	0,00
51 Entnahmen aus Zahlungsmittelreserven	Gruppen 293, 294 und 295	0,00
52 Einzahlungen aus der Rückzahlung von Darlehen an Träger des öffentlichen Rechts	Gruppen 240 bis 244	0,00
53 Einzahlungen aus der Rückzahlung von Darlehen an andere und von Bezugsvorschüssen	Gruppen 245 bis 249 und 273	0,00
54 Aufnahme von Finanzschulden von Trägern des öffentlichen Rechts	Gruppen 340 bis 344, 350 bis 354	1.100,00
55 Aufnahme von Finanzschulden von anderen	Unterklasse 32; Gruppen 345 bis 349, 355 bis 357	0,00
58 Ausgleichszahlungen aus Finanzderivaten	Gruppen 821 und 826	0,00
59 Summe 5 (Einzahlungen aus Finanztransaktionen)		1.100,00
Auszahlungen aus Finanztransaktionen		
60 Erwerb von Beteiligungen und Wertpapieren	Unterklasse 08; Gruppen 223 und 224	0,00
61 Zuführung an Zahlungsmittelreserven	Gruppen 293, 294 und 295	0,00
62 Gewährung von Darlehen an Träger des öffentlichen Rechts	Gruppen 240 bis 244	0,00
63 Gewährung von Darlehen an andere und von Bezugsvorschüssen	Gruppen 245 bis 249 und 273	0,00
64 Rückzahlung von Finanzschulden bei Trägern des öffentlichen Rechts	Gruppen 340 bis 344, 350 bis 354	27.400,00
65 Rückzahlung von Finanzschulden bei anderen	Unterklasse 32; Gruppen 345 bis 349, 355 bis 357	602.600,00
68 Ausgleichszahlungen aus Finanzderivaten	Gruppen 652, 655 und 658	0,00
69 Summe 6 (Auszahlungen aus Finanztransaktionen)		630.000,00
93 SALDO 3: Saldo der Finanztransaktionen	Summe 5 minus Summe 6	-628.900,00
94 SALDO 4:	Summe der Salden 1, 2 und 3	-6.000,00
II. Ableitung des Finanzierungssaldos		
70 Jahresergebnis Haushalt ohne A 85 - 89 und ohne Finanztransaktionen	Saldo 1 plus Saldo 2	68.400,00
71 Überrechnung Jahresergebnis A 85 - 89	Saldo 4 der Spalte "nur A 85 - 89"	-6.000,00
95 Finanzierungssaldo ('vorläufiges Maastricht-Ergebnis')		62.400,00

Bezeichnung	Zuordnung der Aufwands- und Ertragsgruppen	Summe Haushalt	davon A 85 - 89	Summe ohne A 85 - 89	
I. Querschnitt					
Erträge der operativen Gebarung / Einzahlungen aus Abgaben					
10	Einzahlungen aus eigenen Abgaben	Unterklassen 83 bis 85 ohne Gruppen 852, 858 und 859	1.763.300,00	0,00	1.763.300,00
11	Erträge aus Ertragsanteilen	Gruppen 858 und 859	3.109.800,00	0,00	3.109.800,00
12	Gebühren für die Benützung von Gemeindevorrichtungen und -anlagen	Gruppe 852	1.492.000,00	1.428.000,00	64.000,00
13	Erträge aus Leistungen	Unterklasse 81 ohne Gruppen 811, 817, 818 und 819	1.057.500,00	147.700,00	909.800,00
14	Erträge aus Besitz und wirtschaftlicher Tätigkeit	Gruppen 811, 820, 822, 823	40.900,00	18.000,00	22.900,00
15	Transfererträge von Trägern des öffentlichen Rechts	Gruppen 860 bis 863, 888	122.200,00	83.700,00	38.500,00
16	Sonstige Transfererträge	Gruppen 809, 864 bis 868, 880	4.400,00	0,00	4.400,00
17	Gewinnentnahmen der Gemeinde von Unternehmungen und marktbestimmten Betrieben der Gemeinde (A 85-89)	Gruppe 869 und 879	0,00	0,00	0,00
18	Erträge aus Veräußerungen und sonstige Erträge	Gruppen 814, 815, 824, 827, 828 und 829	193.700,00	8.900,00	184.800,00
19	Summe 1 (Erträge)		7.783.800,00	1.686.300,00	6.097.500,00
Aufwendungen der operativen Gebarung					
20	Personalaufwand	Klasse 5 ohne nicht finanzierungswirksame Konten	1.986.000,00	364.700,00	1.621.300,00
21	Pensionen und sonstige Ruhebezüge	Gruppen 760, 761	1.000,00	0,00	1.000,00
22	Bezüge der gewählten Organe	Gruppe 721	184.200,00	0,00	184.200,00
23	Gebrauchs- und Verbrauchsgüter, Handelswaren	Klasse 4	231.200,00	43.700,00	187.500,00
24	Verwaltungs- und Betriebsaufwand	Klasse 6 ohne Gruppen 650 bis 655, 657, 658, 680 bis 687, 689, 690, 694 bis 699; Unterklassen 70 bis 72 ohne Gruppen 706 und 721; Gruppe 790	2.157.100,00	633.900,00	1.523.200,00
25	Zinsen für Finanzschulden	Gruppen 650, 651, 653 und 657	76.200,00	52.000,00	24.200,00
26	Laufende Transfers an Träger des öffentlichen Rechts	Gruppen 750 bis 754	2.250.700,00	0,00	2.250.700,00
27	Sonstige laufende Transfers	Gruppen 755 bis 757, 759, 764, 768, 780 und 781	136.800,00	100,00	136.700,00
28	Gewinnentnahmen der Gemeinde von Unternehmungen und marktbestimmten Betrieben der Gemeinde (A 85-89)	Gruppe 769	0,00	0,00	0,00
29	Summe 2 (Aufwendungen)		7.023.200,00	1.094.400,00	5.928.800,00
91	SALDO 1: Ergebnis der operativen Gebarung	Summe 1 minus Summe 2	760.600,00	591.900,00	168.700,00

Bezeichnung	Zuordnung Abgang/Zugang zu den Bestandskonten und der Kapitaltransferkonten	Summe Haushalt	davon A 85 - 89	Summe ohne A 85 - 89	
Vermögensgebarung mit Kapitaltransfers ohne Finanztransaktionen					
30	Veräußerung von unbeweglichem Vermögen	Unterklassen 00, 01, 05 und 06; Gruppen 801, 802 und 805 (bei unbeweglichen Kulturgütern)	22.000,00	0,00	22.000,00
31	Veräußerung von beweglichem Vermögen	Unterklassen 02 bis 04; Gruppen 100, 113, 120, 150, 159, 170 und 175; Gruppen 803, 804 und 805 (bei beweglichen Kulturgütern)	0,00	0,00	0,00
32	Veräußerung von immateriellen Vermögenswerten	Unterklasse 07	0,00	0,00	0,00
33	Investitionszuschüsse (erhaltene Kapitaltransfers) von Trägern des öffentlichen Rechts	Gruppen 300 bis 303, 309, 871	358.200,00	77.000,00	281.200,00
34	Sonstige Investitionszuschüsse (erhaltene Kapitaltransfers)	Gruppen 304 bis 308	102.500,00	62.500,00	40.000,00
39	Summe 3 (Vermögensgebarung mit Kapitaltransfer ohne Finanztransaktionen)		482.700,00	139.500,00	343.200,00
Vermögensgebarung und Kapitaltransfers ohne Finanztransaktionen					
40	Erwerb von unbeweglichem Vermögen	Unterklassen 00, 01 und 05; Gruppen 060, 061 und 063	630.400,00	89.300,00	541.100,00
41	Erwerb von beweglichem Vermögen, Aktivierte Vorräte	Unterklassen 02 bis 04; Gruppe 062; Gruppen 100, 113, 120, 150, 159, 170 und 175	17.300,00	7.500,00	9.800,00
42	Erwerb von immateriellen Vermögenswerten	Unterklasse 07	500,00	0,00	500,00
43	Kapitaltransfers an Träger des öffentlichen Rechts	Gruppen 130 und 135; Gruppen 770 bis 774	0,00	0,00	0,00
44	Sonstige Kapitaltransfers	Gruppen 775 bis 779, 785 und 786	71.300,00	23.300,00	48.000,00
49	Summe 4 (Vermögensgebarung und Kapitaltransfer ohne Finanztransaktionen)		719.500,00	120.100,00	599.400,00
92	SALDO 2: Saldo der Vermögensgebarung ohne Finanztransaktionen	Summe 3 minus Summe 4	-236.800,00	19.400,00	-256.200,00

Bezeichnung	Zuordnung der Gruppen der Finanzierungsrechnung	nur A 85 - 89
Einzahlungen aus Finanztransaktionen		
50 Veräußerung von Beteiligungen und Wertpapieren	Unterklasse 08; Gruppen 223 und 224	0,00
51 Entnahmen aus Zahlungsmittelreserven	Gruppen 293, 294 und 295	0,00
52 Einzahlungen aus der Rückzahlung von Darlehen an Träger des öffentlichen Rechts	Gruppen 240 bis 244	0,00
53 Einzahlungen aus der Rückzahlung von Darlehen an andere und von Bezugsvorschüssen	Gruppen 245 bis 249 und 273	0,00
54 Aufnahme von Finanzschulden von Trägern des öffentlichen Rechts	Gruppen 340 bis 344, 350 bis 354	1.100,00
55 Aufnahme von Finanzschulden von anderen	Unterklasse 32; Gruppen 345 bis 349, 355 bis 357	0,00
58 Ausgleichszahlungen aus Finanzderivaten	Gruppen 821 und 826	0,00
59 Summe 5 (Einzahlungen aus Finanztransaktionen)		1.100,00
Auszahlungen aus Finanztransaktionen		
60 Erwerb von Beteiligungen und Wertpapieren	Unterklasse 08; Gruppen 223 und 224	0,00
61 Zuführung an Zahlungsmittelreserven	Gruppen 293, 294 und 295	0,00
62 Gewährung von Darlehen an Träger des öffentlichen Rechts	Gruppen 240 bis 244	0,00
63 Gewährung von Darlehen an andere und von Bezugsvorschüssen	Gruppen 245 bis 249 und 273	0,00
64 Rückzahlung von Finanzschulden bei Trägern des öffentlichen Rechts	Gruppen 340 bis 344, 350 bis 354	28.300,00
65 Rückzahlung von Finanzschulden bei anderen	Unterklasse 32; Gruppen 345 bis 349, 355 bis 357	603.800,00
68 Ausgleichszahlungen aus Finanzderivaten	Gruppen 652, 655 und 658	0,00
69 Summe 6 (Auszahlungen aus Finanztransaktionen)		632.100,00
93 SALDO 3: Saldo der Finanztransaktionen	Summe 5 minus Summe 6	-631.000,00
94 SALDO 4:	Summe der Salden 1, 2 und 3	-19.700,00
II. Ableitung des Finanzierungssaldos		
70 Jahresergebnis Haushalt ohne A 85 - 89 und ohne Finanztransaktionen	Saldo 1 plus Saldo 2	-87.500,00
71 Überrechnung Jahresergebnis A 85 - 89	Saldo 4 der Spalte "nur A 85 - 89"	-19.700,00
95 Finanzierungssaldo ('vorläufiges Maastricht-Ergebnis')		-107.200,00

Bezeichnung	Zuordnung der Aufwands- und Ertragsgruppen	Summe Haushalt	davon A 85 - 89	Summe ohne A 85 - 89	
I. Querschnitt					
Erträge der operativen Gebarung / Einzahlungen aus Abgaben					
10	Einzahlungen aus eigenen Abgaben	Unterklassen 83 bis 85 ohne Gruppen 852, 858 und 859	1.763.300,00	0,00	1.763.300,00
11	Erträge aus Ertragsanteilen	Gruppen 858 und 859	3.272.400,00	0,00	3.272.400,00
12	Gebühren für die Benützung von Gemeindevorrichtungen und -anlagen	Gruppe 852	1.492.000,00	1.428.000,00	64.000,00
13	Erträge aus Leistungen	Unterklasse 81 ohne Gruppen 811, 817, 818 und 819	1.057.500,00	147.700,00	909.800,00
14	Erträge aus Besitz und wirtschaftlicher Tätigkeit	Gruppen 811, 820, 822, 823	40.900,00	18.000,00	22.900,00
15	Transfererträge von Trägern des öffentlichen Rechts	Gruppen 860 bis 863, 888	77.100,00	38.800,00	38.300,00
16	Sonstige Transfererträge	Gruppen 809, 864 bis 868, 880	4.400,00	0,00	4.400,00
17	Gewinnentnahmen der Gemeinde von Unternehmungen und marktbestimmten Betrieben der Gemeinde (A 85-89)	Gruppe 869 und 879	0,00	0,00	0,00
18	Erträge aus Veräußerungen und sonstige Erträge	Gruppen 814, 815, 824, 827, 828 und 829	193.500,00	8.900,00	184.600,00
19	Summe 1 (Erträge)		7.901.100,00	1.641.400,00	6.259.700,00
Aufwendungen der operativen Gebarung					
20	Personalaufwand	Klasse 5 ohne nicht finanzierungswirksame Konten	1.998.900,00	347.000,00	1.651.900,00
21	Pensionen und sonstige Ruhebezüge	Gruppen 760, 761	1.000,00	0,00	1.000,00
22	Bezüge der gewählten Organe	Gruppe 721	188.100,00	0,00	188.100,00
23	Gebrauchs- und Verbrauchsgüter, Handelswaren	Klasse 4	231.200,00	43.700,00	187.500,00
24	Verwaltungs- und Betriebsaufwand	Klasse 6 ohne Gruppen 650 bis 655, 657, 658, 680 bis 687, 689, 690, 694 bis 699; Unterklassen 70 bis 72 ohne Gruppen 706 und 721; Gruppe 790	2.158.100,00	634.900,00	1.523.200,00
25	Zinsen für Finanzschulden	Gruppen 650, 651, 653 und 657	70.300,00	47.300,00	23.000,00
26	Laufende Transfers an Träger des öffentlichen Rechts	Gruppen 750 bis 754	2.330.700,00	0,00	2.330.700,00
27	Sonstige laufende Transfers	Gruppen 755 bis 757, 759, 764, 768, 780 und 781	136.800,00	100,00	136.700,00
28	Gewinnentnahmen der Gemeinde von Unternehmungen und marktbestimmten Betrieben der Gemeinde (A 85-89)	Gruppe 769	0,00	0,00	0,00
29	Summe 2 (Aufwendungen)		7.115.100,00	1.073.000,00	6.042.100,00
91	SALDO 1: Ergebnis der operativen Gebarung	Summe 1 minus Summe 2	786.000,00	568.400,00	217.600,00

Bezeichnung	Zuordnung Abgang/Zugang zu den Bestandskonten und der Kapitaltransferkonten	Summe Haushalt	davon A 85 - 89	Summe ohne A 85 - 89	
Vermögensgebarung mit Kapitaltransfers ohne Finanztransaktionen					
30	Veräußerung von unbeweglichem Vermögen	Unterklassen 00, 01, 05 und 06; Gruppen 801, 802 und 805 (bei unbeweglichen Kulturgütern)	22.000,00	0,00	22.000,00
31	Veräußerung von beweglichem Vermögen	Unterklassen 02 bis 04; Gruppen 100, 113, 120, 150, 159, 170 und 175; Gruppen 803, 804 und 805 (bei beweglichen Kulturgütern)	0,00	0,00	0,00
32	Veräußerung von immateriellen Vermögenswerten	Unterklasse 07	0,00	0,00	0,00
33	Investitionszuschüsse (erhaltene Kapitaltransfers) von Trägern des öffentlichen Rechts	Gruppen 300 bis 303, 309, 871	262.400,00	51.200,00	211.200,00
34	Sonstige Investitionszuschüsse (erhaltene Kapitaltransfers)	Gruppen 304 bis 308	62.500,00	62.500,00	0,00
39	Summe 3 (Vermögensgebarung mit Kapitaltransfer ohne Finanztransaktionen)		346.900,00	113.700,00	233.200,00
Vermögensgebarung und Kapitaltransfers ohne Finanztransaktionen					
40	Erwerb von unbeweglichem Vermögen	Unterklassen 00, 01 und 05; Gruppen 060, 061 und 063	319.100,00	88.000,00	231.100,00
41	Erwerb von beweglichem Vermögen, Aktivierte Vorräte	Unterklassen 02 bis 04; Gruppe 062; Gruppen 100, 113, 120, 150, 159, 170 und 175	17.300,00	7.500,00	9.800,00
42	Erwerb von immateriellen Vermögenswerten	Unterklasse 07	500,00	0,00	500,00
43	Kapitaltransfers an Träger des öffentlichen Rechts	Gruppen 130 und 135; Gruppen 770 bis 774	0,00	0,00	0,00
44	Sonstige Kapitaltransfers	Gruppen 775 bis 779, 785 und 786	71.300,00	23.300,00	48.000,00
49	Summe 4 (Vermögensgebarung und Kapitaltransfer ohne Finanztransaktionen)		408.200,00	118.800,00	289.400,00
92	SALDO 2: Saldo der Vermögensgebarung ohne Finanztransaktionen	Summe 3 minus Summe 4	-61.300,00	-5.100,00	-56.200,00

Bezeichnung	Zuordnung der Gruppen der Finanzierungsrechnung	nur A 85 - 89
Einzahlungen aus Finanztransaktionen		
50 Veräußerung von Beteiligungen und Wertpapieren	Unterklasse 08; Gruppen 223 und 224	0,00
51 Entnahmen aus Zahlungsmittelreserven	Gruppen 293, 294 und 295	0,00
52 Einzahlungen aus der Rückzahlung von Darlehen an Träger des öffentlichen Rechts	Gruppen 240 bis 244	0,00
53 Einzahlungen aus der Rückzahlung von Darlehen an andere und von Bezugsvorschüssen	Gruppen 245 bis 249 und 273	0,00
54 Aufnahme von Finanzschulden von Trägern des öffentlichen Rechts	Gruppen 340 bis 344, 350 bis 354	1.100,00
55 Aufnahme von Finanzschulden von anderen	Unterklasse 32; Gruppen 345 bis 349, 355 bis 357	0,00
58 Ausgleichszahlungen aus Finanzderivaten	Gruppen 821 und 826	0,00
59 Summe 5 (Einzahlungen aus Finanztransaktionen)		1.100,00
Auszahlungen aus Finanztransaktionen		
60 Erwerb von Beteiligungen und Wertpapieren	Unterklasse 08; Gruppen 223 und 224	0,00
61 Zuführung an Zahlungsmittelreserven	Gruppen 293, 294 und 295	0,00
62 Gewährung von Darlehen an Träger des öffentlichen Rechts	Gruppen 240 bis 244	0,00
63 Gewährung von Darlehen an andere und von Bezugsvorschüssen	Gruppen 245 bis 249 und 273	0,00
64 Rückzahlung von Finanzschulden bei Trägern des öffentlichen Rechts	Gruppen 340 bis 344, 350 bis 354	29.200,00
65 Rückzahlung von Finanzschulden bei anderen	Unterklasse 32; Gruppen 345 bis 349, 355 bis 357	605.200,00
68 Ausgleichszahlungen aus Finanzderivaten	Gruppen 652, 655 und 658	0,00
69 Summe 6 (Auszahlungen aus Finanztransaktionen)		634.400,00
93 SALDO 3: Saldo der Finanztransaktionen	Summe 5 minus Summe 6	-633.300,00
94 SALDO 4:	Summe der Salden 1, 2 und 3	-70.000,00
II. Ableitung des Finanzierungssaldos		
70 Jahresergebnis Haushalt ohne A 85 - 89 und ohne Finanztransaktionen	Saldo 1 plus Saldo 2	161.400,00
71 Überrechnung Jahresergebnis A 85 - 89	Saldo 4 der Spalte "nur A 85 - 89"	-70.000,00
95 Finanzierungssaldo ('vorläufiges Maastricht-Ergebnis')		91.400,00

Bezeichnung	Zuordnung der Aufwands- und Ertragsgruppen	Summe Haushalt	davon A 85 - 89	Summe ohne A 85 - 89	
I. Querschnitt					
Erträge der operativen Gebarung / Einzahlungen aus Abgaben					
10	Einzahlungen aus eigenen Abgaben	Unterklassen 83 bis 85 ohne Gruppen 852, 858 und 859	1.751.800,00	0,00	1.751.800,00
11	Erträge aus Ertragsanteilen	Gruppen 858 und 859	3.400.000,00	0,00	3.400.000,00
12	Gebühren für die Benützung von Gemeindevorrichtungen und -anlagen	Gruppe 852	1.495.000,00	1.431.000,00	64.000,00
13	Erträge aus Leistungen	Unterklasse 81 ohne Gruppen 811, 817, 818 und 819	1.057.500,00	147.700,00	909.800,00
14	Erträge aus Besitz und wirtschaftlicher Tätigkeit	Gruppen 811, 820, 822, 823	40.900,00	18.000,00	22.900,00
15	Transfererträge von Trägern des öffentlichen Rechts	Gruppen 860 bis 863, 888	75.900,00	39.900,00	36.000,00
16	Sonstige Transfererträge	Gruppen 809, 864 bis 868, 880	4.400,00	0,00	4.400,00
17	Gewinnentnahmen der Gemeinde von Unternehmungen und marktbestimmten Betrieben der Gemeinde (A 85-89)	Gruppe 869 und 879	0,00	0,00	0,00
18	Erträge aus Veräußerungen und sonstige Erträge	Gruppen 814, 815, 824, 827, 828 und 829	193.500,00	8.900,00	184.600,00
19	Summe 1 (Erträge)		8.019.000,00	1.645.500,00	6.373.500,00
Aufwendungen der operativen Gebarung					
20	Personalaufwand	Klasse 5 ohne nicht finanzierungswirksame Konten	2.038.900,00	354.000,00	1.684.900,00
21	Pensionen und sonstige Ruhebezüge	Gruppen 760, 761	1.000,00	0,00	1.000,00
22	Bezüge der gewählten Organe	Gruppe 721	191.900,00	0,00	191.900,00
23	Gebrauchs- und Verbrauchsgüter, Handelswaren	Klasse 4	231.100,00	43.400,00	187.700,00
24	Verwaltungs- und Betriebsaufwand	Klasse 6 ohne Gruppen 650 bis 655, 657, 658, 680 bis 687, 689, 690, 694 bis 699; Unterklassen 70 bis 72 ohne Gruppen 706 und 721; Gruppe 790	2.191.400,00	663.400,00	1.528.000,00
25	Zinsen für Finanzschulden	Gruppen 650, 651, 653 und 657	64.200,00	42.500,00	21.700,00
26	Laufende Transfers an Träger des öffentlichen Rechts	Gruppen 750 bis 754	2.402.000,00	0,00	2.402.000,00
27	Sonstige laufende Transfers	Gruppen 755 bis 757, 759, 764, 768, 780 und 781	136.800,00	100,00	136.700,00
28	Gewinnentnahmen der Gemeinde von Unternehmungen und marktbestimmten Betrieben der Gemeinde (A 85-89)	Gruppe 769	0,00	0,00	0,00
29	Summe 2 (Aufwendungen)		7.257.300,00	1.103.400,00	6.153.900,00
91	SALDO 1: Ergebnis der operativen Gebarung	Summe 1 minus Summe 2	761.700,00	542.100,00	219.600,00

Bezeichnung	Zuordnung Abgang/Zugang zu den Bestandskonten und der Kapitaltransferkonten	Summe Haushalt	davon A 85 - 89	Summe ohne A 85 - 89
Vermögensgebarung mit Kapitaltransfers ohne Finanztransaktionen				
30 Veräußerung von unbeweglichem Vermögen	Unterklassen 00, 01, 05 und 06; Gruppen 801, 802 und 805 (bei unbeweglichen Kulturgütern)	22.000,00	0,00	22.000,00
31 Veräußerung von beweglichem Vermögen	Unterklassen 02 bis 04; Gruppen 100, 113, 120, 150, 159, 170 und 175; Gruppen 803, 804 und 805 (bei beweglichen Kulturgütern)	0,00	0,00	0,00
32 Veräußerung von immateriellen Vermögenswerten	Unterklasse 07	0,00	0,00	0,00
33 Investitionszuschüsse (erhaltene Kapitaltransfers) von Trägern des öffentlichen Rechts	Gruppen 300 bis 303, 309, 871	260.500,00	49.300,00	211.200,00
34 Sonstige Investitionszuschüsse (erhaltene Kapitaltransfers)	Gruppen 304 bis 308	62.500,00	62.500,00	0,00
39 Summe 3 (Vermögensgebarung mit Kapitaltransfer ohne Finanztransaktionen)		345.000,00	111.800,00	233.200,00
Vermögensgebarung und Kapitaltransfers ohne Finanztransaktionen				
40 Erwerb von unbeweglichem Vermögen	Unterklassen 00, 01 und 05; Gruppen 060, 061 und 063	319.900,00	88.800,00	231.100,00
41 Erwerb von beweglichem Vermögen, Aktivierte Vorräte	Unterklassen 02 bis 04; Gruppe 062; Gruppen 100, 113, 120, 150, 159, 170 und 175	64.800,00	54.500,00	10.300,00
42 Erwerb von immateriellen Vermögenswerten	Unterklasse 07	500,00	0,00	500,00
43 Kapitaltransfers an Träger des öffentlichen Rechts	Gruppen 130 und 135; Gruppen 770 bis 774	0,00	0,00	0,00
44 Sonstige Kapitaltransfers	Gruppen 775 bis 779, 785 und 786	72.300,00	23.300,00	49.000,00
49 Summe 4 (Vermögensgebarung und Kapitaltransfer ohne Finanztransaktionen)		457.500,00	166.600,00	290.900,00
92 SALDO 2: Saldo der Vermögensgebarung ohne Finanztransaktionen	Summe 3 minus Summe 4	-112.500,00	-54.800,00	-57.700,00

Bezeichnung	Zuordnung der Gruppen der Finanzierungsrechnung	nur A 85 - 89
Einzahlungen aus Finanztransaktionen		
50 Veräußerung von Beteiligungen und Wertpapieren	Unterklasse 08; Gruppen 223 und 224	0,00
51 Entnahmen aus Zahlungsmittelreserven	Gruppen 293, 294 und 295	0,00
52 Einzahlungen aus der Rückzahlung von Darlehen an Träger des öffentlichen Rechts	Gruppen 240 bis 244	0,00
53 Einzahlungen aus der Rückzahlung von Darlehen an andere und von Bezugsvorschüssen	Gruppen 245 bis 249 und 273	0,00
54 Aufnahme von Finanzschulden von Trägern des öffentlichen Rechts	Gruppen 340 bis 344, 350 bis 354	0,00
55 Aufnahme von Finanzschulden von anderen	Unterklasse 32; Gruppen 345 bis 349, 355 bis 357	0,00
58 Ausgleichszahlungen aus Finanzderivaten	Gruppen 821 und 826	0,00
59 Summe 5 (Einzahlungen aus Finanztransaktionen)		0,00
Auszahlungen aus Finanztransaktionen		
60 Erwerb von Beteiligungen und Wertpapieren	Unterklasse 08; Gruppen 223 und 224	0,00
61 Zuführung an Zahlungsmittelreserven	Gruppen 293, 294 und 295	0,00
62 Gewährung von Darlehen an Träger des öffentlichen Rechts	Gruppen 240 bis 244	0,00
63 Gewährung von Darlehen an andere und von Bezugsvorschüssen	Gruppen 245 bis 249 und 273	0,00
64 Rückzahlung von Finanzschulden bei Trägern des öffentlichen Rechts	Gruppen 340 bis 344, 350 bis 354	30.100,00
65 Rückzahlung von Finanzschulden bei anderen	Unterklasse 32; Gruppen 345 bis 349, 355 bis 357	527.100,00
68 Ausgleichszahlungen aus Finanzderivaten	Gruppen 652, 655 und 658	0,00
69 Summe 6 (Auszahlungen aus Finanztransaktionen)		557.200,00
93 SALDO 3: Saldo der Finanztransaktionen	Summe 5 minus Summe 6	-557.200,00
94 SALDO 4:	Summe der Salden 1, 2 und 3	-69.900,00
II. Ableitung des Finanzierungssaldos		
70 Jahresergebnis Haushalt ohne A 85 - 89 und ohne Finanztransaktionen	Saldo 1 plus Saldo 2	161.900,00
71 Überrechnung Jahresergebnis A 85 - 89	Saldo 4 der Spalte "nur A 85 - 89"	-69.900,00
95 Finanzierungssaldo ('vorläufiges Maastricht-Ergebnis')		92.000,00

Seite	Inhalt
3	Vorbericht
15	Ergebnishaushalt Gesamt 1. Ebene (Anlage 1a) - interne Vergütungen enthalten
19	Ergebnishaushalt Gesamt 1. und 2. Ebene (Anlage 1a) - interne Vergütungen enthalten
23	Ergebnishaushalt Bereichsbudget 1. und 2. Ebene (Anlage 1a)
45	Finanzierungshaushalt Gesamt 1. Ebene (Anlage 1b) - interne Vergütungen enthalten
49	Finanzierungshaushalt Gesamt 1. und 2. Ebene (Anlage 1b) - interne Vergütungen enthalten
55	Finanzierungshaushalt Bereichsbudget 1. und 2. Ebene (Anlage 1b)
97	Querschnitt (Anlage 5b)
103	Ergebnis- und Finanzierungsvoranschlag Detailnachweis
191	Personaldaten iSd ÖStp (Anlage 4)
195	Nachweis über Transferzahlungen (Anlage 6a)
199	Nachweis über Haushaltsrücklagen und Zahlungsmittelreserven (Anlage 6b)
203	Nachweis über den Stand an Wertpapieren und Beteiligungen
207	Einzelnachweis über Finanzschulden und Schuldendienst (Anlage 6c)
219	Finanzschulden Zusatz (Ersätze KPC, Barwert und Zinsen)
223	Nachweis über hausinterne Vergütungen (Anlage 6f)
227	Haushaltspotential (aufbauend auf der Ergebnisrechnung)
231	Haushaltspotential (kumuliert lt. Nebenrechnung)
235	Nachweis der Investitionstätigkeit
247	Leasingspiegel (Anlage 6i)
251	Ergebnis der laufenden Geschäftstätigkeit
255	Einzelnachweis über Verwaltungsschulden
259	Wirtschaftspläne der Eigenbetriebe I
263	Wirtschaftspläne der Eigenbetriebe II
267	Nachweis Vermögen mit abgeänderter Nutzungsdauer
271	Mitgliedschaften
275	Dienstpostenplan
279	Haftungsnachweis (Anlage 6r)
283	Rückstellungsspiegel (Anlage 6q)
287	Berechnung der Finanzkraft
291	MFP - Ergebnishaushalt Gesamt 1. und 2. Ebene - interne Vergütungen enthalten
295	MFP - Ergebnishaushalt Gesamt 1. und 2. Ebene - bereinigt um interne Vergütungen

Seite	Inhalt
299	MFP - Ergebnishaushalt Gesamt 1. Ebene - interne Vergütungen enthalten
303	MFP - Ergebnishaushalt Gesamt 1. Ebene - bereinigt um interne Vergütungen
307	MFP - Ergebnisvoranschlag Detailnachweis
367	MFP - Finanzierungshaushalt Gesamt 1. und 2. Ebene - interne Vergütungen enthalten
373	MFP - Finanzierungshaushalt Gesamt 1. und 2. Ebene - bereinigt um interne Vergütungen
379	MFP - Finanzierungshaushalt Gesamt 1. Ebene - interne Vergütungen enthalten
383	MFP - Finanzierungshaushalt Gesamt 1. Ebene - bereinigt um interne Vergütungen
387	MFP - Finanzierungsvoranschlag Detailnachweis
447	MFP - Querschnitt (2021-2025)