

Marktgemeinde Gars am Kamp

Rechnungsabschluss 2022

Vorbericht

Vorbericht

gemäß § 3 der NÖ Gemeindehaushaltsverordnung (NÖ GHVO)

Entwicklung des Haushaltspotentials

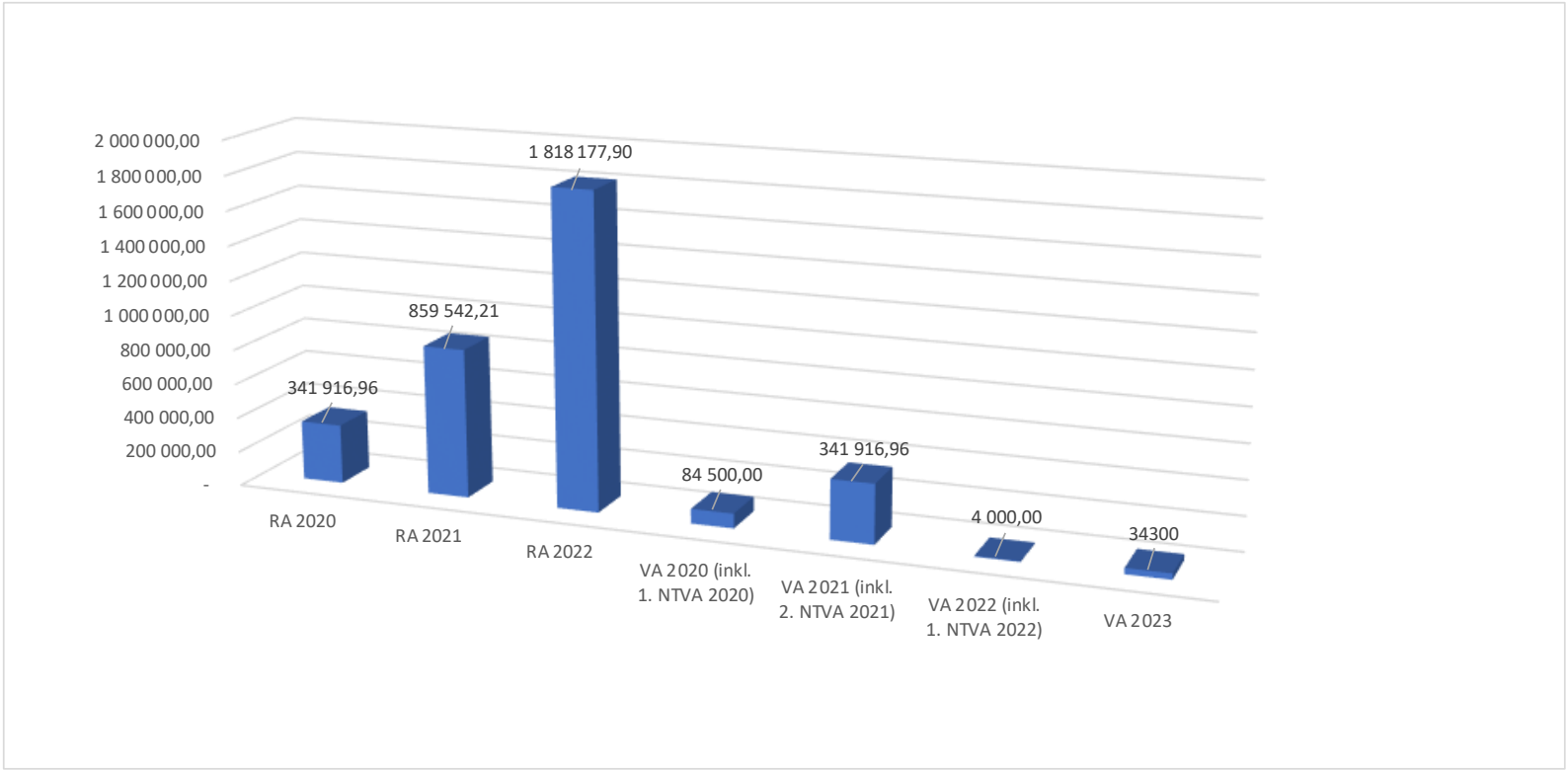

Erläuterung:
Das Haushaltspotential hat seine Grundlage in § 67 Z. 11 der NÖ Gemeindeordnung 1973 (NÖ GO 1973) und ist erstmals im Voranschlag 2020 auszuweisen. Die Angaben zu den Vorjahren entfallen daher.
Haushaltspotential: Differenz der wiederkehrenden Mittelaufbringungen abzüglich der wiederkehrenden Mittelverwendungen unter Berücksichtigung der entsprechenden Forderungen und Verbindlichkeiten.
Das Haushaltspotential ist eine wichtige Kenngröße und gibt die aktuelle Leistungsfähigkeit der Gemeinde wieder. Das schafft Vergleichbarkeit mit der bisherigen Rechtslage, aus der Überschüsse und Abgänge abzuleiten waren und dient der Transparenz. Wenn das Haushaltspotential innerhalb des Zeitraumes des mittelfristigen Finanzplanes laufend negativ ist, ist ein Haushaltskonsolidierungskonzept zu erstellen (§ 72b Abs. 1 Z. 2 NÖ GO 1973).

Entwicklung des Nettoergebnisses

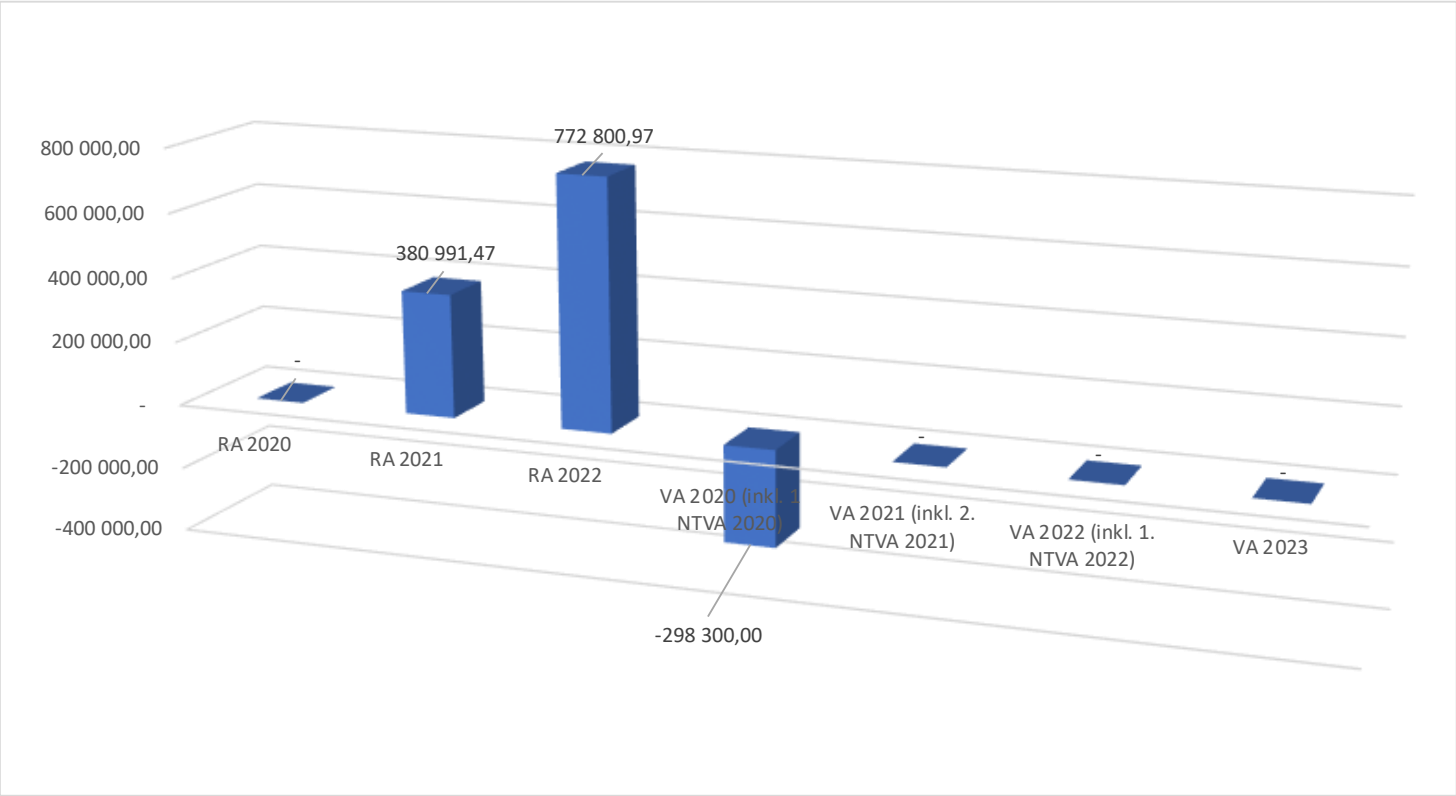

Erläuterung:

Beim Nettoergebnis handelt es sich um das Ergebnis des Ergebnisvoranschlages und ist erstmals für das Haushaltsjahr 2020 auszuweisen. Die Angaben zu den Vorjahren entfallen daher.

Ein positives Nettoergebnis bedeutet, dass die Erträge voraussichtlich ausreichend sein werden, die Aufwendungen für die kommunalen Leistungen (inklusive des Werteverzehrs des Anlagevermögens in Form der Abschreibungen) abzudecken. Im Jahr 2021 wurde ein positives Nettoergebnis erzielt.

Ein negatives Nettoergebnis heißt, dass dies nicht zur Gänze (in der Höhe des negativen Wertes) möglich ist. Die Entnahme aus der Haushaltsrücklage (50 % des Saldos der Eröffnungsbilanz) wäre möglich um ein negatives Nettoergebnis auszugleichen.

Entwicklung der Volkszahl gemäß § 10 Abs. 7 FAG 2017, BGBl. I Nr. 116/2016 in der Fassung BGBl. I Nr. 106/2018

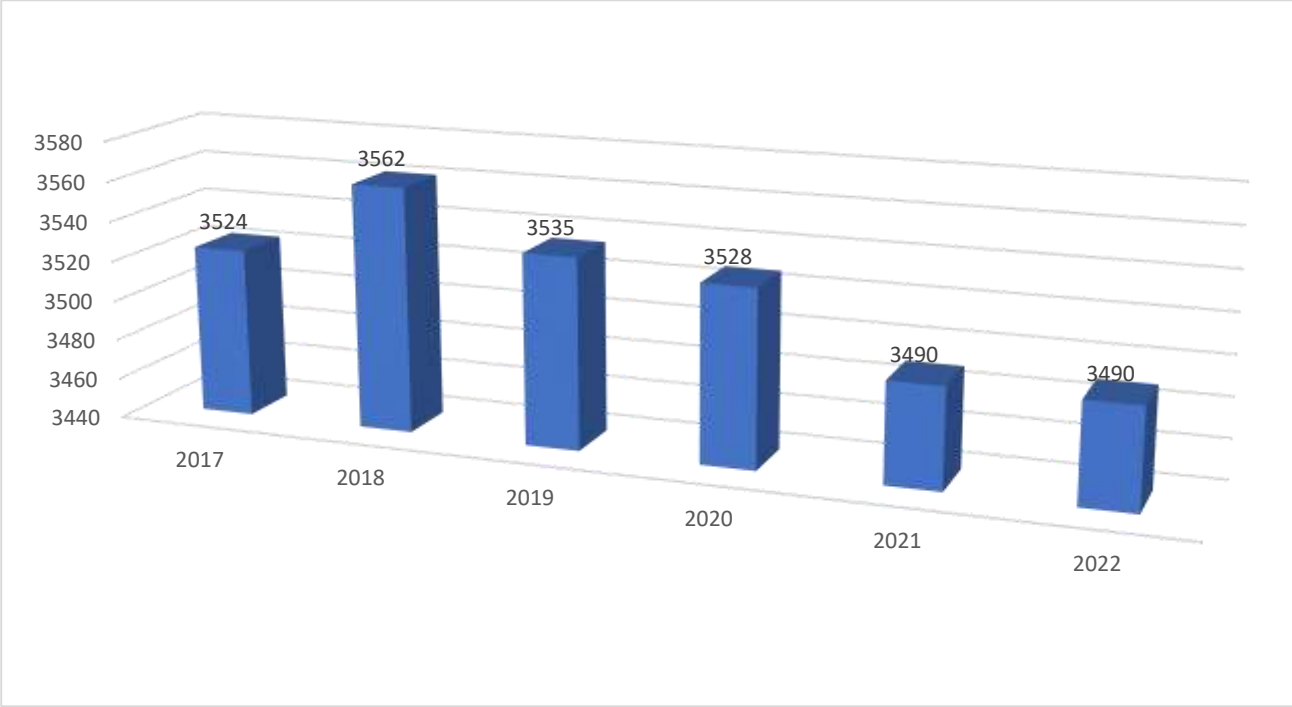

Erläuterung:

Die Volkszahl gemäß § 10 Abs. 7 FAG 2017 wird jährlich von der Bundesanstalt Statistik Austria zum Stichtag 31. Oktober festgestellt und wirkt mit dem Beginn des übernächsten Kalenderjahres. Sie dient für die Berechnung der Abgabenertragsanteile und darf nicht automatisch mit der Volkszahl für die Berechnung der Gemeinderatsmandate verwechselt werden.

Eine Erhöhung bzw. Verminderung der Volkszahl (jährlich) ist ein wesentlicher Indikator für die Berechnung der Abgabenertragsanteile.

Begründung durch die Gemeinde:

Gefördert wird unter anderem die Aufschließung von Bauplätzen für die Errichtung von Wohnhäusern, um attraktive nachhaltige Bedingungen für den zukünftigen Wohnbau in der Großgemeinde zu schaffen. Weitere orientierte Förderungsmaßnahmen zu Attraktivierung der Lebensbedingungen (Bildung, Kultur, Sport, Tourismus, Wirtschaft etc.) stellen eine konzertierte Grundlage für eine qualifizierte Zukunftsplanung dar.

Entwicklung der Abgabenertragsanteile

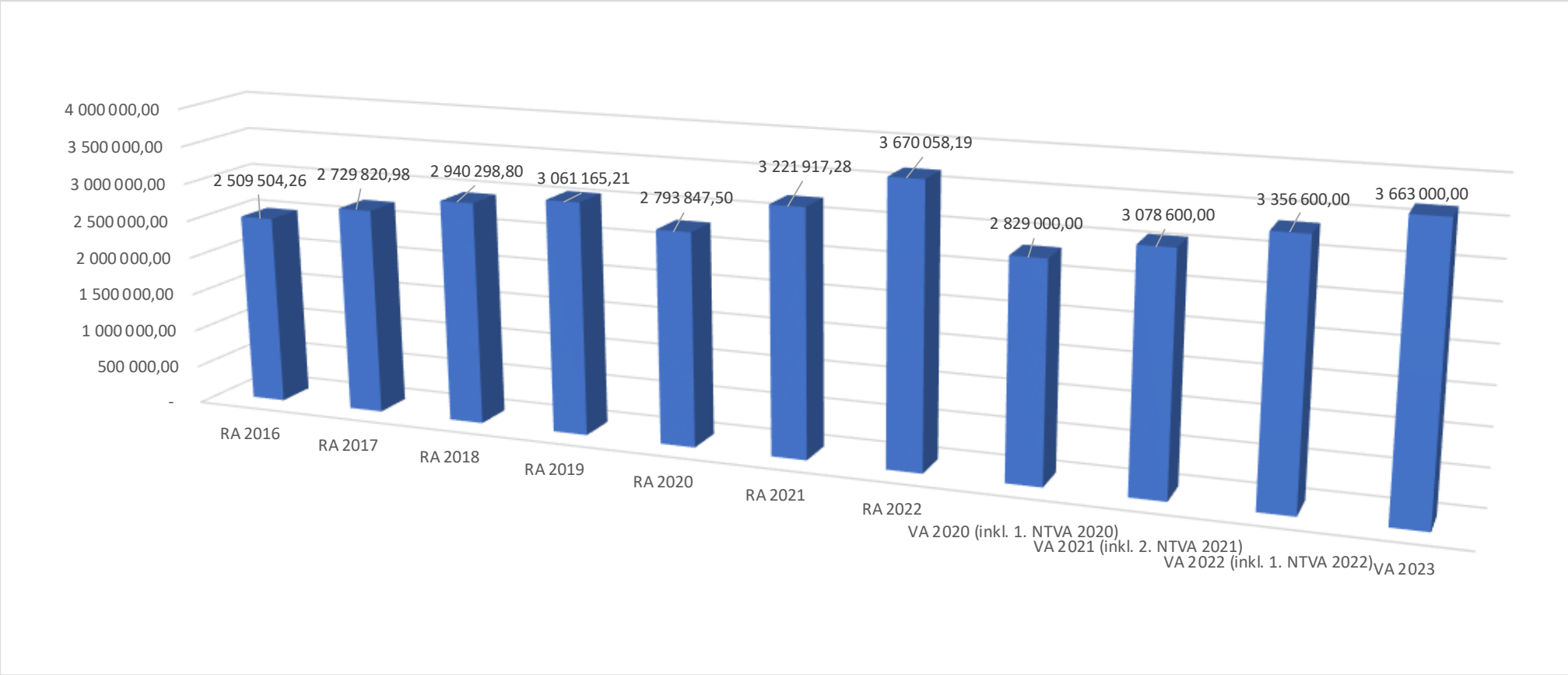

Erläuterung:

Die Gebietskörperschaften (Bund, Länder und Gemeinden) erhalten auf Basis des aktuellen Finanzausgleichs aus den gemeinschaftlichen Bundesabgaben (z.B. Umsatzsteuer, Körperschaftssteuer, Lohnsteuer, Versicherungssteuer, Mineralölsteuer, Normverbrauchsabgabe, Tabaksteuer udgl.) entsprechende Anteile. Im Bereich der Gemeinden spielen dabei die Volkszahl und der abgestufte Bevölkerungsschlüssel eine besondere Rolle. Die sogenannten „Abgabenertragsanteile“ bilden in den meisten Gemeinden die wichtigste Einnahmequelle.

Ein Steigen der Abgabenertragsanteile weist auch auf eine Erhöhung der Volkszahl hin. Die Zahlen im Jahr 2020 sind geprägt durch die Pandemie und den dadurch resultierenden Mindererträgen. Die Folgejahre weisen bereits einen deutlichen Anstieg auf, was auf eine Erholung der gesamtwirtschaftlichen Situation hinweist.

Entwicklung des Schuldenstandes

Erläuterung:

Die Entwicklung des Schuldenstandes zeigt auf, inwieweit der Schuldenstand über die Jahre erhöht oder reduziert wird.

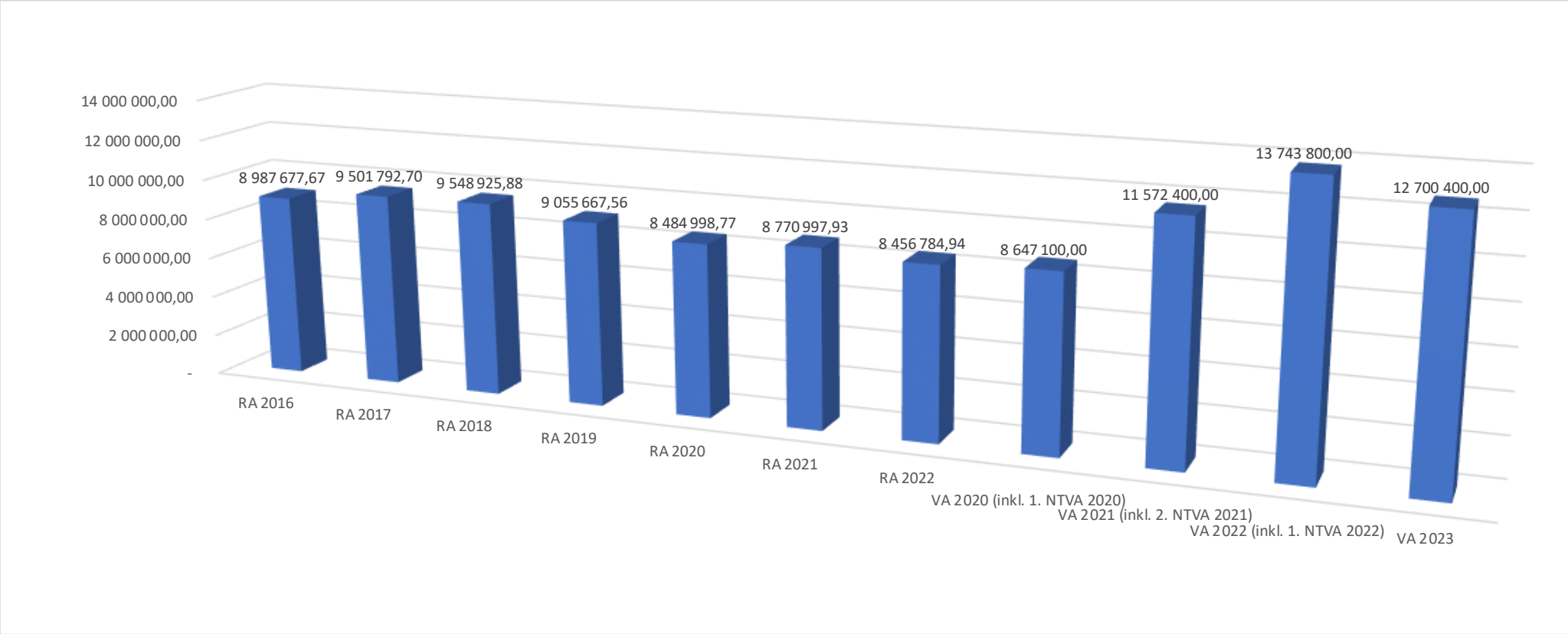

Begründung durch die Gemeinde:

Die Erhöhung des Schuldenstandes im Rechnungsabschluss 2018 ist unter anderem auf den Ausbau der Wasserversorgungs- und Abwasserentsorgungsanlage in der Katastralgemeinde Wolfshof zurückzuführen. Im Jahr 2020 wurden aufgrund von COVID-19 Darlehensaufnahmen gestrichen. Durch eine positive Entwicklung der ökonomischen Gesamtmarktlage (u.a. gestiegene Erträge FAG) kann die Gemeinde (speziell ab 2021) vermehrt investieren (Mehrzweckhalle, FF-Haus, ABA, Straßenbau etc.) und diese Investitionen teilweise mit Fremdmittel bedecken, wodurch sich der Schuldenstand 2023 effektiv plangemäß erhöht.

Entwicklung der Rücklagen mit und ohne Zahlungsmittelreserve

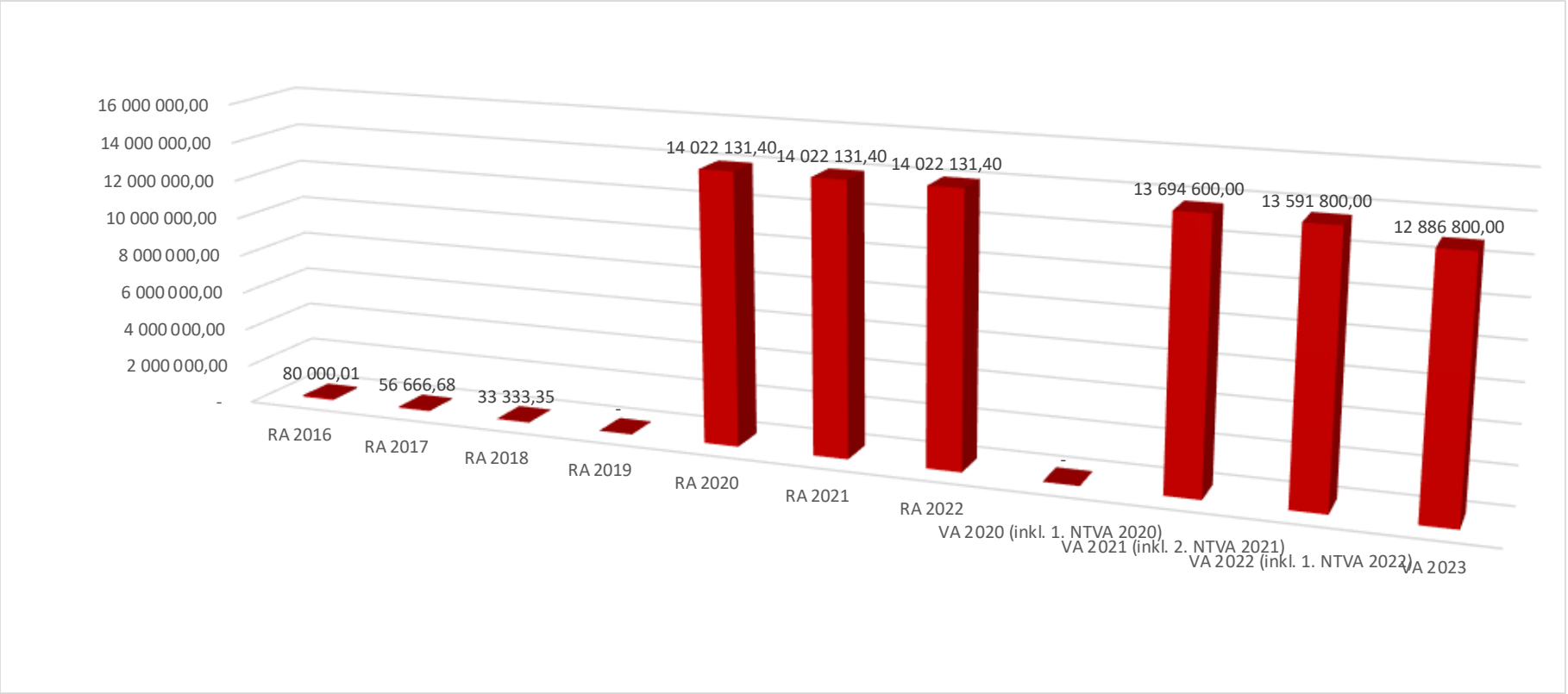

Erläuterung:

Die Entwicklung der Rücklagen zeigt an, inwieweit Rücklagen vorhanden sind und ob Rücklagen aufgebaut bzw. aufgebraucht werden.

Blauer Balken Rücklagen mit Zahlungsmittelreserve.

Roter Balken Rücklagen ohne Zahlungsmittelreserve.

Begründung durch die Gemeinde:

Der Rücklagenstand entwickelt sich gemäß dem Zahlungsplan der zweckgebundenen Rücklage (Rechtsstreit Derivat – BAWAG). Eine Rücklage ohne Zahlungsmittelreserve wird erst seit Beschlussfassung der Eröffnungsbilanz und des Rechnungsabschlusses 2020 abgebildet. Diese wird zum Ausgleich des Ergebnishaushaltes (sofern negativ) verwendet.

Entwicklung der Leasingverpflichtungen

Es bestehen keine Leasingverpflichtungen.

Entwicklung der Haftungen

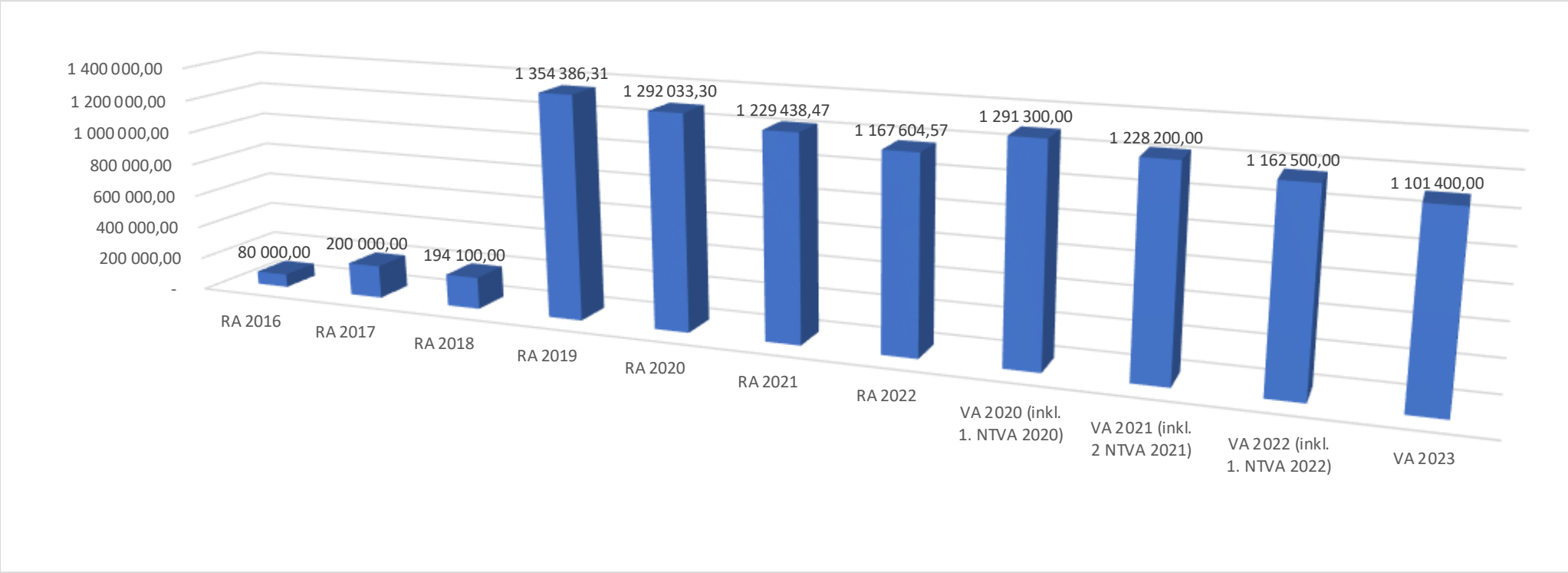

Erläuterung:

Eine Gemeinde darf Bürgschaften und sonstige Haftungen nur übernehmen, wenn hierfür ein besonderes Interesse der Gemeinde gegeben ist, der Schuldner nachweist, dass eine ordnungsgemäße Verzinsung und Tilgung gesichert ist, die Haftungen befristet sind, der Betrag, für den gehaftet wird, ziffernmäßig bestimmt ist und die Gemeinde den daraus folgenden Zahlungsverpflichtungen nachkommen kann (vgl. § 78 Abs. 1 NÖ Gemeindeordnung 1973).

Begründung durch die Gemeinde:

Bürgschaftsvertrag Burg Gars GmbH (AT63 2022 1072 0706 5694 ursprünglich € 459.391,64) ab 2019, vorher entsprechend dem Balkendiagramm.

Bürgschaftsvertag Garser Kommunal GmbH (AT20 2022 1072 0707 2385 ursprünglich € 950.000,00) ab 2019.

Entwicklung der Finanzkraft für die Umlagenberechnung

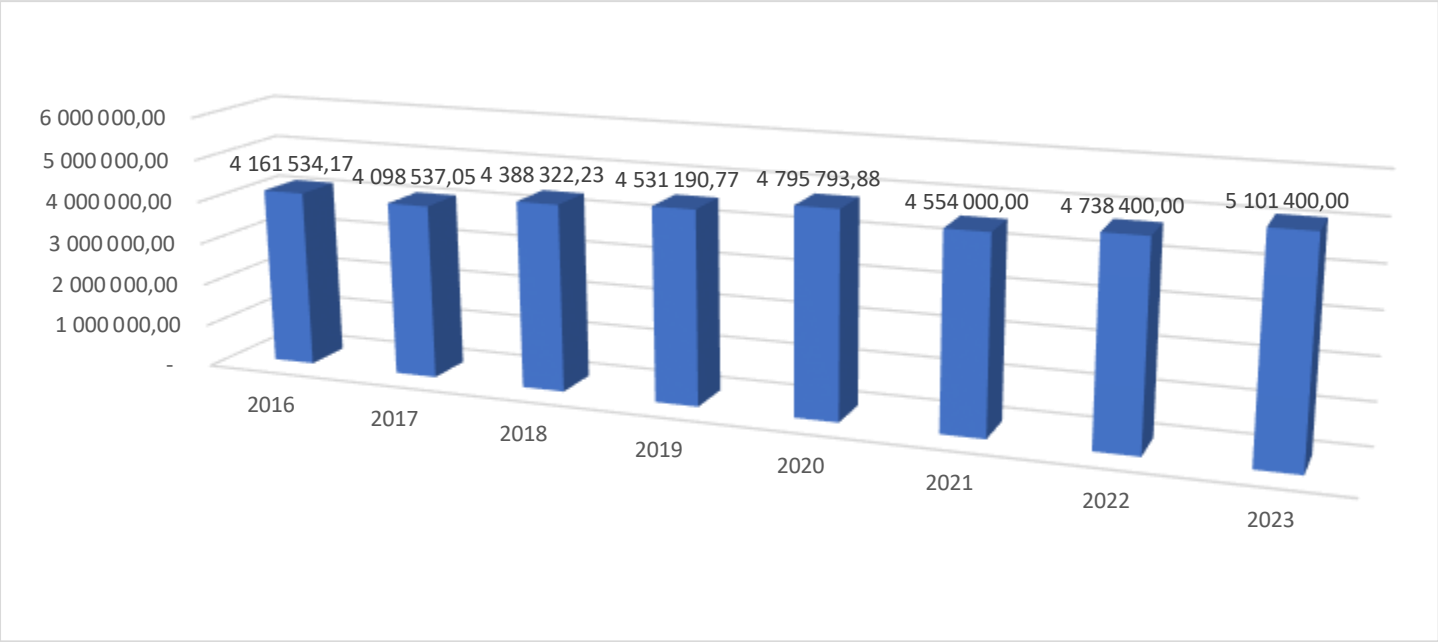

Erläuterung:

Die Finanzkraft einer Gemeinde wird aus den

- Erträgen der ausschließlichen Gemeindeabgaben ohne die Gebühren für die Benützung von Gemeindeeinrichtungen und -anlagen und ohne die Interessentenbeiträge von Grundstückseigentümern und Anrainern und

- Ertragsanteilen an den gemeinschaftlichen Bundesabgaben ohne Spielbankenabgabe

ermittelt.

Basis für die Ermittlung der Finanzkraft sind die tatsächlichen Beträge aufgrund der Rechnungsabschlüsse. Die Darstellung der Entwicklung der Finanzkraft für die Umlagenberechnung hat insbesondere auf die Beitragsleistung der Gemeinden zum NÖ Krankenanstaltensprengel (NÖKAS) und zur Sozialumlage Auswirkungen. Eine Erhöhung oder Reduktion/Verminderung der Finanzkraft wirkt sich unmittelbar auf die Beitragsleistung aus.

Entwicklung der NÖKAS-Umlage

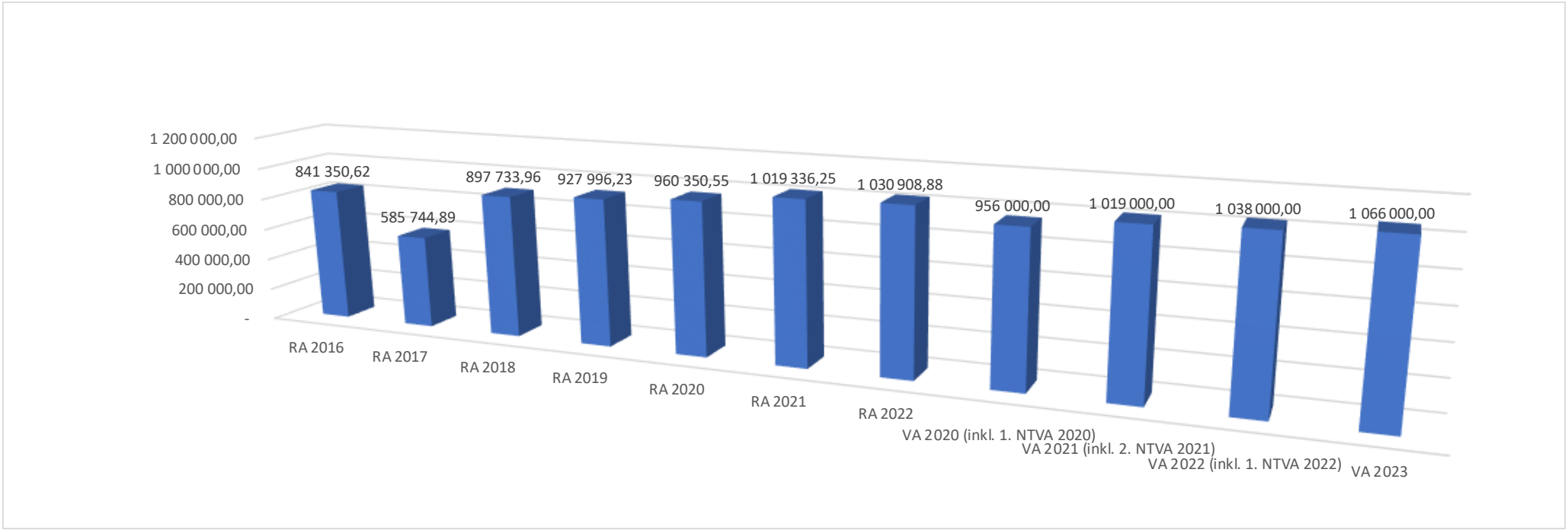

Erläuterung:

Das Landesgebiet ist Beitragsbezirk und Krankenanstaltensprengel für alle öffentlichen Krankenanstalten in Niederösterreich. Beitragsbezirk und Krankenanstaltensprengel sind ein Gemeindeverband. Dem Gemeindeverband gehören alle Gemeinden Niederösterreichs an. Der Gemeindeverband ist juristische Person, er hat seinen Sitz am Sitz der Landesregierung und trägt die Bezeichnung “NÖ Krankenanstaltensprengel” (§ 61 Abs. 1 NÖ Krankenanstaltengesetz - NÖ KAG).

Die Gemeinden haben an den NÖ Krankenanstaltensprengel monatliche Beiträge zu leisten. Berechnungsgrundlage bilden dabei die Volkszahl und die Finanzkraft der Gemeinden. Steigerungen bei der Volkszahl und bei der Finanzkraft führen daher zu höheren Beitragsleistungen bei den Gemeinden.

Diese monatlichen Beiträge werden von den der Gemeinde gebührenden monatlichen Vorschüsse auf die Ertragsanteile an den gemeinschaftlichen Bundesabgaben einbehalten.

Entwicklung der Sozialhilfeumlage

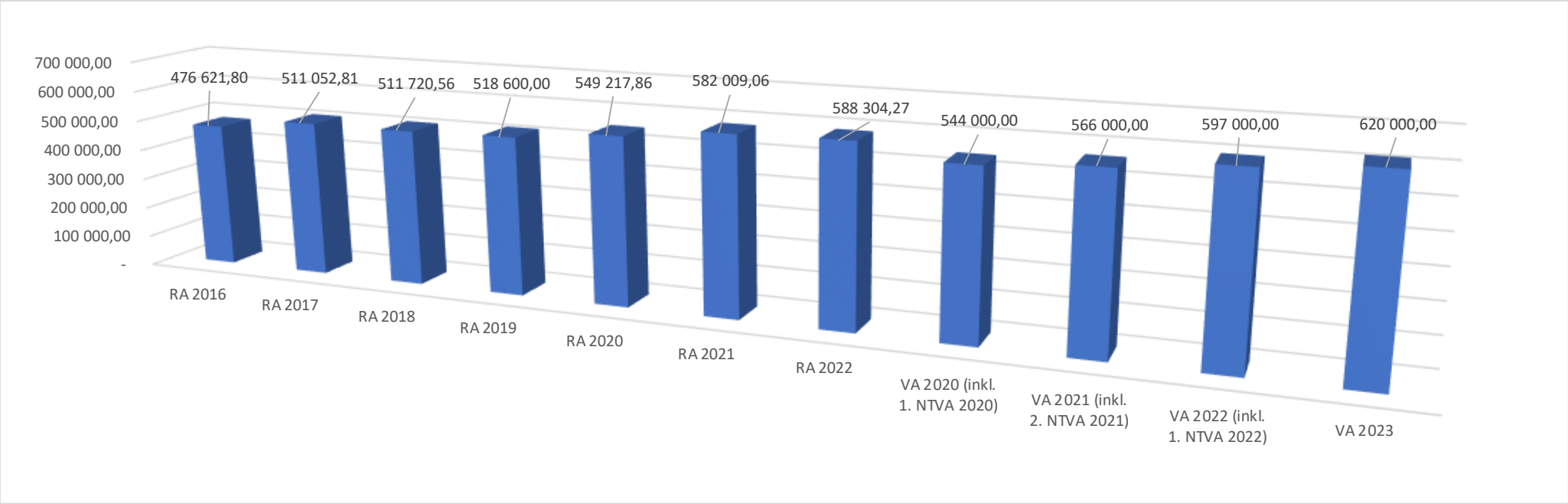

Erläuterung:

Die Gemeinden haben jährlich einen Beitrag zu den vom Land zu tragenden Kosten der Sozialhilfe, die nicht durch Kostenbeitrags- und Ersatzleistungen oder durch sonstige für Zwecke der Sozialhilfe bestimmte Zuschüsse gedeckt sind, in der Höhe von 50 % an das Land zu entrichten (§ 44 NÖ Sozialhilfe-Ausführungsgesetz – NÖ SAG).

Die Leistungen für die Sozialhilfe-Umlage werden von der Landesregierung auf die einzelnen Gemeinden nach ihrer Finanzkraft (Finanzkraft für die Umlagenberechnung) aufgeteilt.

Diese monatlichen Beiträge werden von den der Gemeinde gebührenden monatlichen Vorschüsse auf die Ertragsanteile an den gemeinschaftlichen Bundesabgaben einbehalten.

Nachweis der liquiden Mittel (Kassenbestand)

ZW	Code	Konto	Bezeichnung	IBAN	Stand 31.12.2021	Einzahlungen 2022	Auszahlungen 2022	Stand 31.12.2022	Auszug Nr.	Datum
4	1151	200002	STA&STB		0,00	7 356,95	7 347,65	9,30		
1	1151	200001	Bar		1 117,77	33 500,76	32 809,20	1 809,33		
			Bar		**1 117,77**	**40 857,71**	**40 156,85**	**1 818,63**		
2	1151	210002	Sparkasse	AT20 2022 1001 0009 5009	1 020 167,40	6 924 616,94	6 353 706,49	1 591 077,85	254/001	30.12.2022
3	1151	210003	Raiffeisenkasse	AT59 3299 0000 0190 0315	52 476,80	299 001,29	297 215,01	54 263,08	171/001	30.12.2022
5	1151	210005	Volksbank	AT70 4300 0000 0430 0190	90 149,31	300 090,56	312 119,77	78 120,10	0176	30.12.2022
			Bankkonto		**1 162 793,51**	**7 523 708,79**	**6 963 041,27**	**1 723 461,03**		
6	1151	906000	Gegenverrechnung		0,00	5 844 872,57	5 844 872,57	0,00		
			Verrechnung		**0,00**	**5 844 872,57**	**5 844 872,57**	**0,00**		
			Gesamtsumme		**1 163 911,28**	**13 409 439,07**	**12 848 070,69**	**1 725 279,66**		

		Stand 31.12.2021	Stand 31.12.2022	Veränderung
1151	**Kassa, Bankguthaben, Schecks**	**1 163 911,28**	**1 725 279,66**	**561 368,38**
B.III	**Gesamtsumme liquide Mittel**	**1 163 911,28**	**1 725 279,66**	**561 368,38**

Der vorliegende Rechnungsabschluss enthält alle im Rechnungszeitraum erfolgten Gebarungen. Er stimmt mit den Belegen und Aufzeichnungen in den Rechnungsbüchern überein. Die ausgewiesenen buchmäßigen Bestände stimmen mit den tatsächlich vorhandenen Bargeldbeständen und Bankbeständen überein.

Der Bürgermeister

Ing. Martin F a l k

Kassenverwalter

Simon Schneider

Der vorliegende Rechnungsabschluss wurde vom Prüfungsausschuss überprüft. Er ist sachlich und rechnerisch richtig.

Obmann des Prüfungsausschusses

GR Helmut Gröschel

Mitglieder des Prüfungsausschusses

.

Ergebnishaushalt Gesamt 1. Ebene (Anlage 1a)
- interne Vergütungen enthalten

MVAG	Mittelverwendungs- und aufbringungsgruppen (1. Ebene)	RA 2022	VA 2022	RA - VA
211	Erträge aus der operativen Verwaltungstätigkeit	9 185 587,64	8 615 700,00	569 887,64
212	Erträge aus Transfers	662 675,67	786 900,00	-124 224,33
213	Finanzerträge	2 446,16	3 600,00	-1 153,84
21	**Summe Erträge**	**9 850 709,47**	**9 406 200,00**	**444 509,47**
221	Personalaufwand	1 948 730,91	1 989 000,00	-40 269,09
222	Sachaufwand (ohne Transferaufwand)	4 700 944,33	4 941 700,00	-240 755,67
223	Transferaufwand (laufende Transfers und Kapitaltransfers)	2 358 154,80	2 448 700,00	-90 545,20
224	Finanzaufwand	70 078,46	95 600,00	-25 521,54
22	**Summe Aufwendungen**	**9 077 908,50**	**9 475 000,00**	**-397 091,50**
SA0	**Saldo (0) Nettoergebnis (21 - 22)**	**772 800,97**	**-68 800,00**	**841 600,97**
230	Entnahmen von Haushaltsrücklagen		68 800,00	-68 800,00
240	Zuweisung an Haushaltsrücklagen			
23	**Summe Haushaltsrücklagen**	**0,00**	**68 800,00**	**-68 800,00**
SA00	**Nettoergebnis nach Zuweisung und Entnahmen von Haushaltsrücklagen (Saldo 0 +/- SU23)**	**772 800,97**	**0,00**	**772 800,97**

Ergebnishaushalt Gesamt 1. Ebene (Anlage 1a)
- bereinigt um interne Vergütungen

MVAG	Mittelverwendungs- und aufbringungsgruppen (1. Ebene)	RA 2022	VA 2022	RA - VA
211	Erträge aus der operativen Verwaltungstätigkeit	8 200 932,76	7 748 100,00	452 832,76
212	Erträge aus Transfers	662 675,67	786 900,00	-124 224,33
213	Finanzerträge	2 446,16	3 600,00	-1 153,84
21	**Summe Erträge**	**8 866 054,59**	**8 538 600,00**	**327 454,59**
221	Personalaufwand	1 948 730,91	1 989 000,00	-40 269,09
222	Sachaufwand (ohne Transferaufwand)	3 716 289,45	4 074 100,00	-357 810,55
223	Transferaufwand (laufende Transfers und Kapitaltransfers)	2 358 154,80	2 448 700,00	-90 545,20
224	Finanzaufwand	70 078,46	95 600,00	-25 521,54
22	**Summe Aufwendungen**	**8 093 253,62**	**8 607 400,00**	**-514 146,38**
SA0	**Saldo (0) Nettoergebnis (21 - 22)**	**772 800,97**	**-68 800,00**	**841 600,97**
230	Entnahmen von Haushaltsrücklagen		68 800,00	-68 800,00
240	Zuweisung an Haushaltsrücklagen			
23	**Summe Haushaltsrücklagen**	**0,00**	**68 800,00**	**-68 800,00**
SA00	**Nettoergebnis nach Zuweisung und Entnahmen von Haushaltsrücklagen (Saldo 0 +/- SU23)**	**772 800,97**	**0,00**	**772 800,97**

Ergebnishaushalt Gesamt 1. und 2. Ebene (Anlage 1a)
- interne Vergütungen enthalten

MVAG	Mittelverwendungs- und aufbringungsgruppen (1. und 2. Ebene)	RA 2022	VA 2022	RA - VA
211	**Erträge aus der operativen Verwaltungstätigkeit**	**9 185 587,64**	**8 615 700,00**	**569 887,64**
2111	Erträge aus eigenen Abgaben	2 116 873,82	1 783 400,00	333 473,82
2112	Erträge aus Ertragsanteilen	3 670 058,19	3 365 600,00	304 458,19
2113	Erträge aus Gebühren	1 521 927,67	1 489 000,00	32 927,67
2114	Erträge aus Leistungen	1 214 391,00	1 108 800,00	105 591,00
2115	Erträge aus Besitz und wirtschaftlicher Tätigkeit	50 845,41	41 400,00	9 445,41
2116	Erträge aus Veräußerung und sonstige Erträge	549 508,30	773 400,00	-223 891,70
2117	Nicht finanzierungswirksame operative Erträge	61 983,25	54 100,00	7 883,25
212	**Erträge aus Transfers**	**662 675,67**	**786 900,00**	**-124 224,33**
2121	Transferertrag von Trägern des öffentlichen Rechts	460 266,08	605 700,00	-145 433,92
2122	Transferertrag von Beteiligungen			
2123	Transferertrag von Unternehmen (mit Finanzunternehmen)		100,00	-100,00
2124	Transferertrag von Haushalten und Organisationen ohne Erwerbscharakter	2 390,00	4 500,00	-2 110,00
2125	Transferertrag vom Ausland			
2126	Investitions- und Tilgungszuschüsse zwischen Unternehmungen und Betrieben der Gebietskörperschaft und der Gebietskörperschaft			
2127	Nicht finanzierungswirksamer Transferertrag	200 019,59	176 600,00	23 419,59
213	**Finanzerträge**	**2 446,16**	**3 600,00**	**-1 153,84**
2131	Erträge aus Zinsen	2 446,16	3 600,00	-1 153,84
2132	Erträge aus Zinsen aus derivativen Finanzinstrumenten ohne Grundgeschäft			
2133	Erträge aus Gewinnentnahmen von marktbestimmten Betrieben			
2134	Sonstige Finanzerträge			
2135	Erträge aus Dividenden/Gewinnausschüttungen			
2136	Sonstige nicht finanzierungswirksame Finanzerträge			
21	**Summe Erträge**	**9 850 709,47**	**9 406 200,00**	**444 509,47**
221	**Personalaufwand**	**1 948 730,91**	**1 989 000,00**	**-40 269,09**
2211	Personalaufwand (Bezüge, Nebengeb., Mehrleistungen)	1 505 907,72	1 548 200,00	-42 292,28
2212	Gesetzlicher und freiwilliger Sozialaufwand	400 286,68	412 300,00	-12 013,32
2213	Sonstiger Personalaufwand			
2214	Nicht finanzierungswirksamer Personalaufwand	42 536,51	28 500,00	14 036,51
222	**Sachaufwand (ohne Transferaufwand)**	**4 700 944,33**	**4 941 700,00**	**-240 755,67**
2221	Gebrauchs- und Verbrauchsgüter, Handelswaren	191 308,01	267 300,00	-75 991,99
2222	Verwaltungs- und Betriebsaufwand	319 403,29	385 000,00	-65 596,71
2223	Leasing- und Mietaufwand	199 484,98	209 800,00	-10 315,02
2224	Instandhaltung	551 149,61	504 500,00	46 649,61
2225	Sonstiger Sachaufwand	1 867 876,15	2 051 400,00	-183 523,85
2226	Nicht finanzierungswirksamer Sachaufwand	1 571 722,29	1 523 700,00	48 022,29

MVAG	Mittelverwendungs- und aufbringungsgruppen (1. und 2. Ebene)	RA 2022	VA 2022	RA - VA
223	**Transferaufwand (laufende Transfers und Kapitaltransfers)**	**2 358 154,80**	**2 448 700,00**	**-90 545,20**
2231	Transferaufwand an Träger des öffentlichen Rechts	2 161 186,47	2 220 800,00	-59 613,53
2232	Transferaufwand an Beteiligungen			
2233	Transferaufwand an Unternehmen (mit Finanzunternehmen)	63 569,85	63 400,00	169,85
2234	Transferaufwand an Haushalte und Organisationen ohne Erwerbscharakter	133 398,48	164 500,00	-31 101,52
2235	Transferaufwand an das Ausland			
2236	Investitions- und Tilgungszuschüsse zwischen Unternehmungen und Betrieben der Gebietskörperschaft und der Gebietskörperschaft			
2237	Nicht finanzierungswirksamer Transferaufwand			
224	**Finanzaufwand**	**70 078,46**	**95 600,00**	**-25 521,54**
2241	Zinsen aus Finanzschulden, Finanzierungsleasing, Forderungskauf und derivativen Finanzinstrumenten mit Grundgeschäft	65 984,70	90 100,00	-24 115,30
2242	Zinsen und sonstige Aufwendungen aus derivativen Finanzinstrumenten ohne Grundgeschäft			
2243	Gewinnentnahmen von Unternehmungen und marktbestimmten Betrieben der Gebietskörperschaft (innerhalb der Gebietskörperscha			
2244	Sonstiger Finanzaufwand	4 093,76	5 500,00	-1 406,24
2245	Nicht finanzierungswirksamer Finanzaufwand			
22	**Summe Aufwendungen**	**9 077 908,50**	**9 475 000,00**	**-397 091,50**
SA0	**Saldo (0) Nettoergebnis (21 - 22)**	**772 800,97**	**-68 800,00**	**841 600,97**
230	**Entnahmen von Haushaltsrücklagen**	**0,00**	**68 800,00**	**-68 800,00**
2301	Entnahmen von Haushaltsrücklagen		68 800,00	-68 800,00
240	**Zuweisung an Haushaltsrücklagen**	**0,00**	**0,00**	**0,00**
2401	Zuweisung an Haushaltsrücklagen			
23	**Summe Haushaltsrücklagen**	**0,00**	**68 800,00**	**-68 800,00**
SA00	**Nettoergebnis nach Zuweisung und Entnahmen von Haushaltsrücklagen (Saldo 0 +/- SU23)**	**772 800,97**	**0,00**	**772 800,97**

Ergebnishaushalt Gesamt 1. und 2. Ebene (Anlage 1a)
- bereinigt um interne Vergütungen

MVAG	Mittelverwendungs- und aufbringungsgruppen (1. und 2. Ebene)	RA 2022	VA 2022	RA - VA
211	**Erträge aus der operativen Verwaltungstätigkeit**	**8 200 932,76**	**7 748 100,00**	**452 832,76**
2111	Erträge aus eigenen Abgaben	2 116 873,82	1 783 400,00	333 473,82
2112	Erträge aus Ertragsanteilen	3 670 058,19	3 365 600,00	304 458,19
2113	Erträge aus Gebühren	1 521 927,67	1 489 000,00	32 927,67
2114	Erträge aus Leistungen	229 736,12	241 200,00	-11 463,88
2115	Erträge aus Besitz und wirtschaftlicher Tätigkeit	50 845,41	41 400,00	9 445,41
2116	Erträge aus Veräußerung und sonstige Erträge	549 508,30	773 400,00	-223 891,70
2117	Nicht finanzierungswirksame operative Erträge	61 983,25	54 100,00	7 883,25
212	**Erträge aus Transfers**	**662 675,67**	**786 900,00**	**-124 224,33**
2121	Transferertrag von Trägern des öffentlichen Rechts	460 266,08	605 700,00	-145 433,92
2122	Transferertrag von Beteiligungen			
2123	Transferertrag von Unternehmen (mit Finanzunternehmen)		100,00	-100,00
2124	Transferertrag von Haushalten und Organisationen ohne Erwerbscharakter	2 390,00	4 500,00	-2 110,00
2125	Transferertrag vom Ausland			
2126	Investitions- und Tilgungszuschüsse zwischen Unternehmungen und Betrieben der Gebietskörperschaft und der Gebietskörperschaft			
2127	Nicht finanzierungswirksamer Transferertrag	200 019,59	176 600,00	23 419,59
213	**Finanzerträge**	**2 446,16**	**3 600,00**	**-1 153,84**
2131	Erträge aus Zinsen	2 446,16	3 600,00	-1 153,84
2132	Erträge aus Zinsen aus derivativen Finanzinstrumenten ohne Grundgeschäft			
2133	Erträge aus Gewinnentnahmen von marktbestimmten Betrieben			
2134	Sonstige Finanzerträge			
2135	Erträge aus Dividenden/Gewinnausschüttungen			
2136	Sonstige nicht finanzierungswirksame Finanzerträge			
21	**Summe Erträge**	**8 866 054,59**	**8 538 600,00**	**327 454,59**
221	**Personalaufwand**	**1 948 730,91**	**1 989 000,00**	**-40 269,09**
2211	Personalaufwand (Bezüge, Nebengeb., Mehrleistungen)	1 505 907,72	1 548 200,00	-42 292,28
2212	Gesetzlicher und freiwilliger Sozialaufwand	400 286,68	412 300,00	-12 013,32
2213	Sonstiger Personalaufwand			
2214	Nicht finanzierungswirksamer Personalaufwand	42 536,51	28 500,00	14 036,51
222	**Sachaufwand (ohne Transferaufwand)**	**3 716 289,45**	**4 074 100,00**	**-357 810,55**
2221	Gebrauchs- und Verbrauchsgüter, Handelswaren	191 308,01	267 300,00	-75 991,99
2222	Verwaltungs- und Betriebsaufwand	319 403,29	385 000,00	-65 596,71
2223	Leasing- und Mietaufwand	199 484,98	209 800,00	-10 315,02
2224	Instandhaltung	551 149,61	504 500,00	46 649,61
2225	Sonstiger Sachaufwand	883 221,27	1 183 800,00	-300 578,73
2226	Nicht finanzierungswirksamer Sachaufwand	1 571 722,29	1 523 700,00	48 022,29

MVAG	Mittelverwendungs- und aufbringungsgruppen (1. und 2. Ebene)	RA 2022	VA 2022	RA - VA
223	**Transferaufwand (laufende Transfers und Kapitaltransfers)**	**2 358 154,80**	**2 448 700,00**	**-90 545,20**
2231	Transferaufwand an Träger des öffentlichen Rechts	2 161 186,47	2 220 800,00	-59 613,53
2232	Transferaufwand an Beteiligungen			
2233	Transferaufwand an Unternehmen (mit Finanzunternehmen)	63 569,85	63 400,00	169,85
2234	Transferaufwand an Haushalte und Organisationen ohne Erwerbscharakter	133 398,48	164 500,00	-31 101,52
2235	Transferaufwand an das Ausland			
2236	Investitions- und Tilgungszuschüsse zwischen Unternehmungen und Betrieben der Gebietskörperschaft und der Gebietskörperschaft			
2237	Nicht finanzierungswirksamer Transferaufwand			
224	**Finanzaufwand**	**70 078,46**	**95 600,00**	**-25 521,54**
2241	Zinsen aus Finanzschulden, Finanzierungsleasing, Forderungskauf und derivativen Finanzinstrumenten mit Grundgeschäft	65 984,70	90 100,00	-24 115,30
2242	Zinsen und sonstige Aufwendungen aus derivativen Finanzinstrumenten ohne Grundgeschäft			
2243	Gewinnentnahmen von Unternehmungen und marktbestimmten Betrieben der Gebietskörperschaft (innerhalb der Gebietskörperscha			
2244	Sonstiger Finanzaufwand	4 093,76	5 500,00	-1 406,24
2245	Nicht finanzierungswirksamer Finanzaufwand			
22	**Summe Aufwendungen**	**8 093 253,62**	**8 607 400,00**	**-514 146,38**
SA0	**Saldo (0) Nettoergebnis (21 - 22)**	**772 800,97**	**-68 800,00**	**841 600,97**
230	**Entnahmen von Haushaltsrücklagen**	**0,00**	**68 800,00**	**-68 800,00**
2301	Entnahmen von Haushaltsrücklagen		68 800,00	-68 800,00
240	**Zuweisung an Haushaltsrücklagen**	**0,00**	**0,00**	**0,00**
2401	Zuweisung an Haushaltsrücklagen			
23	**Summe Haushaltsrücklagen**	**0,00**	**68 800,00**	**-68 800,00**
SA00	**Nettoergebnis nach Zuweisung und Entnahmen von Haushaltsrücklagen (Saldo 0 +/- SU23)**	**772 800,97**	**0,00**	**772 800,97**

Ergebnishaushalt Bereichsbudget 1. und 2. Ebene (Anlage 1a)

Vertretungskörper und allgemeine Verwaltung (Gruppe 0)

MVAG	Mittelverwendungs- und aufbringungsgruppen (1. und 2. Ebene)	RA 2022	VA 2022	RA - VA
211	**Erträge aus der operativen Verwaltungstätigkeit**	**449 004,20**	**421 500,00**	**27 504,20**
2111	Erträge aus eigenen Abgaben			
2112	Erträge aus Ertragsanteilen			
2113	Erträge aus Gebühren			
2114	Erträge aus Leistungen	407 850,29	379 500,00	28 350,29
2115	Erträge aus Besitz und wirtschaftlicher Tätigkeit	5 938,06	4 500,00	1 438,06
2116	Erträge aus Veräußerung und sonstige Erträge	429,43	500,00	-70,57
2117	Nicht finanzierungswirksame operative Erträge	34 786,42	37 000,00	-2 213,58
212	**Erträge aus Transfers**	**14 324,55**	**12 400,00**	**1 924,55**
2121	Transferertrag von Trägern des öffentlichen Rechts	12 716,21	11 000,00	1 716,21
2122	Transferertrag von Beteiligungen			
2123	Transferertrag von Unternehmen (mit Finanzunternehmen)			
2124	Transferertrag von Haushalten und Organisationen ohne Erwerbscharakter			
2125	Transferertrag vom Ausland			
2126	Investitions- und Tilgungszuschüsse zwischen Unternehmungen und Betrieben der Gebietskörperschaft und der Gebietskörperschaft			
2127	Nicht finanzierungswirksamer Transferertrag	1 608,34	1 400,00	208,34
213	**Finanzerträge**	**0,00**	**0,00**	**0,00**
2131	Erträge aus Zinsen			
2132	Erträge aus Zinsen aus derivativen Finanzinstrumenten ohne Grundgeschäft			
2133	Erträge aus Gewinnentnahmen von marktbestimmten Betrieben			
2134	Sonstige Finanzerträge			
2135	Erträge aus Dividenden/Gewinnausschüttungen			
2136	Sonstige nicht finanzierungswirksame Finanzerträge			
21	**Summe Erträge**	**463 328,75**	**433 900,00**	**29 428,75**
221	**Personalaufwand**	**610 258,81**	**606 500,00**	**3 758,81**
2211	Personalaufwand (Bezüge, Nebengeb., Mehrleistungen)	471 621,31	478 000,00	-6 378,69
2212	Gesetzlicher und freiwilliger Sozialaufwand	123 411,77	121 100,00	2 311,77
2213	Sonstiger Personalaufwand			
2214	Nicht finanzierungswirksamer Personalaufwand	15 225,73	7 400,00	7 825,73
222	**Sachaufwand (ohne Transferaufwand)**	**392 157,13**	**418 700,00**	**-26 542,87**
2221	Gebrauchs- und Verbrauchsgüter, Handelswaren	16 564,40	28 100,00	-11 535,60
2222	Verwaltungs- und Betriebsaufwand	29 386,00	32 400,00	-3 014,00
2223	Leasing- und Mietaufwand	42 416,12	47 000,00	-4 583,88
2224	Instandhaltung	10 399,85	9 200,00	1 199,85
2225	Sonstiger Sachaufwand	230 407,69	242 800,00	-12 392,31
2226	Nicht finanzierungswirksamer Sachaufwand	62 983,07	59 200,00	3 783,07

Vertretungskörper und allgemeine Verwaltung (Gruppe 0)

MVAG	Mittelverwendungs- und aufbringungsgruppen (1. und 2. Ebene)	RA 2022	VA 2022	RA - VA
223	**Transferaufwand (laufende Transfers und Kapitaltransfers)**	**30 545,69**	**28 600,00**	**1 945,69**
2231	Transferaufwand an Träger des öffentlichen Rechts	5 731,80	5 600,00	131,80
2232	Transferaufwand an Beteiligungen			
2233	Transferaufwand an Unternehmen (mit Finanzunternehmen)			
2234	Transferaufwand an Haushalte und Organisationen ohne Erwerbscharakter	24 813,89	23 000,00	1 813,89
2235	Transferaufwand an das Ausland			
2236	Investitions- und Tilgungszuschüsse zwischen Unternehmungen und Betrieben der Gebietskörperschaft und der Gebietskörperschaft			
2237	Nicht finanzierungswirksamer Transferaufwand			
224	**Finanzaufwand**	**0,00**	**0,00**	**0,00**
2241	Zinsen aus Finanzschulden, Finanzierungsleasing, Forderungskauf und derivativen Finanzinstrumenten mit Grundgeschäft			
2242	Zinsen und sonstige Aufwendungen aus derivativen Finanzinstrumenten ohne Grundgeschäft			
2243	Gewinnentnahmen von Unternehmungen und marktbestimmten Betrieben der Gebietskörperschaft (innerhalb der Gebietskörperscha			
2244	Sonstiger Finanzaufwand			
2245	Nicht finanzierungswirksamer Finanzaufwand			
22	**Summe Aufwendungen**	**1 032 961,63**	**1 053 800,00**	**-20 838,37**
SA0	**Saldo (0) Nettoergebnis (21 - 22)**	**-569 632,88**	**-619 900,00**	**50 267,12**
230	**Entnahmen von Haushaltsrücklagen**	**0,00**	**0,00**	**0,00**
2301	Entnahmen von Haushaltsrücklagen			
240	**Zuweisung an Haushaltsrücklagen**	**0,00**	**0,00**	**0,00**
2401	Zuweisung an Haushaltsrücklagen			
23	**Summe Haushaltsrücklagen**	**0,00**	**0,00**	**0,00**
SA00	**Nettoergebnis nach Zuweisung und Entnahmen von Haushaltsrücklagen (Saldo 0 +/- SU23)**	**-569 632,88**	**-619 900,00**	**50 267,12**

Öffentliche Ordnung und Sicherheit (Gruppe 1)

MVAG	Mittelverwendungs- und aufbringungsgruppen (1. und 2. Ebene)	RA 2022	VA 2022	RA - VA
211	**Erträge aus der operativen Verwaltungstätigkeit**	**21 869,06**	**33 600,00**	**-11 730,94**
2111	Erträge aus eigenen Abgaben			
2112	Erträge aus Ertragsanteilen			
2113	Erträge aus Gebühren			
2114	Erträge aus Leistungen	21 824,56	33 500,00	-11 675,44
2115	Erträge aus Besitz und wirtschaftlicher Tätigkeit			
2116	Erträge aus Veräußerung und sonstige Erträge	44,50	100,00	-55,50
2117	Nicht finanzierungswirksame operative Erträge			
212	**Erträge aus Transfers**	**19 202,65**	**364 000,00**	**-344 797,35**
2121	Transferertrag von Trägern des öffentlichen Rechts	18 652,65	364 000,00	-345 347,35
2122	Transferertrag von Beteiligungen			
2123	Transferertrag von Unternehmen (mit Finanzunternehmen)			
2124	Transferertrag von Haushalten und Organisationen ohne Erwerbscharakter			
2125	Transferertrag vom Ausland			
2126	Investitions- und Tilgungszuschüsse zwischen Unternehmungen und Betrieben der Gebietskörperschaft und der Gebietskörperschaft			
2127	Nicht finanzierungswirksamer Transferertrag	550,00		550,00
213	**Finanzerträge**	**0,00**	**0,00**	**0,00**
2131	Erträge aus Zinsen			
2132	Erträge aus Zinsen aus derivativen Finanzinstrumenten ohne Grundgeschäft			
2133	Erträge aus Gewinnentnahmen von marktbestimmten Betrieben			
2134	Sonstige Finanzerträge			
2135	Erträge aus Dividenden/Gewinnausschüttungen			
2136	Sonstige nicht finanzierungswirksame Finanzerträge			
21	**Summe Erträge**	**41 071,71**	**397 600,00**	**-356 528,29**
221	**Personalaufwand**	**0,00**	**0,00**	**0,00**
2211	Personalaufwand (Bezüge, Nebengeb., Mehrleistungen)			
2212	Gesetzlicher und freiwilliger Sozialaufwand			
2213	Sonstiger Personalaufwand			
2214	Nicht finanzierungswirksamer Personalaufwand			
222	**Sachaufwand (ohne Transferaufwand)**	**197 536,38**	**243 800,00**	**-46 263,62**
2221	Gebrauchs- und Verbrauchsgüter, Handelswaren	6 928,41	12 000,00	-5 071,59
2222	Verwaltungs- und Betriebsaufwand	48 217,94	60 000,00	-11 782,06
2223	Leasing- und Mietaufwand	66 956,13	70 000,00	-3 043,87
2224	Instandhaltung	36 117,10	47 000,00	-10 882,90
2225	Sonstiger Sachaufwand	10 113,76	29 300,00	-19 186,24
2226	Nicht finanzierungswirksamer Sachaufwand	29 203,04	25 500,00	3 703,04

Öffentliche Ordnung und Sicherheit (Gruppe 1)

MVAG	Mittelverwendungs- und aufbringungsgruppen (1. und 2. Ebene)	RA 2022	VA 2022	RA - VA
223	**Transferaufwand (laufende Transfers und Kapitaltransfers)**	**87 322,66**	**116 500,00**	**-29 177,34**
2231	Transferaufwand an Träger des öffentlichen Rechts	87 322,66	114 000,00	-26 677,34
2232	Transferaufwand an Beteiligungen			
2233	Transferaufwand an Unternehmen (mit Finanzunternehmen)			
2234	Transferaufwand an Haushalte und Organisationen ohne Erwerbscharakter		2 500,00	-2 500,00
2235	Transferaufwand an das Ausland			
2236	Investitions- und Tilgungszuschüsse zwischen Unternehmungen und Betrieben der Gebietskörperschaft und der Gebietskörperschaft			
2237	Nicht finanzierungswirksamer Transferaufwand			
224	**Finanzaufwand**	**1 595,08**	**26 100,00**	**-24 504,92**
2241	Zinsen aus Finanzschulden, Finanzierungsleasing, Forderungskauf und derivativen Finanzinstrumenten mit Grundgeschäft	1 595,08	26 100,00	-24 504,92
2242	Zinsen und sonstige Aufwendungen aus derivativen Finanzinstrumenten ohne Grundgeschäft			
2243	Gewinnentnahmen von Unternehmungen und marktbestimmten Betrieben der Gebietskörperschaft (innerhalb der Gebietskörperscha			
2244	Sonstiger Finanzaufwand			
2245	Nicht finanzierungswirksamer Finanzaufwand			
22	**Summe Aufwendungen**	**286 454,12**	**386 400,00**	**-99 945,88**
SA0	**Saldo (0) Nettoergebnis (21 - 22)**	**-245 382,41**	**11 200,00**	**-256 582,41**
230	**Entnahmen von Haushaltsrücklagen**	**0,00**	**0,00**	**0,00**
2301	Entnahmen von Haushaltsrücklagen			
240	**Zuweisung an Haushaltsrücklagen**	**0,00**	**0,00**	**0,00**
2401	Zuweisung an Haushaltsrücklagen			
23	**Summe Haushaltsrücklagen**	**0,00**	**0,00**	**0,00**
SA00	**Nettoergebnis nach Zuweisung und Entnahmen von Haushaltsrücklagen (Saldo 0 +/- SU23)**	**-245 382,41**	**11 200,00**	**-256 582,41**

Unterricht, Erziehung, Sport und Wissenschaft (Gruppe 2)

MVAG	Mittelverwendungs- und aufbringungsgruppen (1. und 2. Ebene)	RA 2022	VA 2022	RA - VA
211	**Erträge aus der operativen Verwaltungstätigkeit**	**245 011,54**	**227 400,00**	**17 611,54**
2111	Erträge aus eigenen Abgaben			
2112	Erträge aus Ertragsanteilen			
2113	Erträge aus Gebühren			
2114	Erträge aus Leistungen	30 490,54	26 400,00	4 090,54
2115	Erträge aus Besitz und wirtschaftlicher Tätigkeit	10 382,56	8 300,00	2 082,56
2116	Erträge aus Veräußerung und sonstige Erträge	185 546,19	179 100,00	6 446,19
2117	Nicht finanzierungswirksame operative Erträge	18 592,25	13 600,00	4 992,25
212	**Erträge aus Transfers**	**49 766,73**	**51 500,00**	**-1 733,27**
2121	Transferertrag von Trägern des öffentlichen Rechts	32 841,65	34 600,00	-1 758,35
2122	Transferertrag von Beteiligungen			
2123	Transferertrag von Unternehmen (mit Finanzunternehmen)			
2124	Transferertrag von Haushalten und Organisationen ohne Erwerbscharakter			
2125	Transferertrag vom Ausland			
2126	Investitions- und Tilgungszuschüsse zwischen Unternehmungen und Betrieben der Gebietskörperschaft und der Gebietskörperschaft			
2127	Nicht finanzierungswirksamer Transferertrag	16 925,08	16 900,00	25,08
213	**Finanzerträge**	**0,00**	**0,00**	**0,00**
2131	Erträge aus Zinsen			
2132	Erträge aus Zinsen aus derivativen Finanzinstrumenten ohne Grundgeschäft			
2133	Erträge aus Gewinnentnahmen von marktbestimmten Betrieben			
2134	Sonstige Finanzerträge			
2135	Erträge aus Dividenden/Gewinnausschüttungen			
2136	Sonstige nicht finanzierungswirksame Finanzerträge			
21	**Summe Erträge**	**294 778,27**	**278 900,00**	**15 878,27**
221	**Personalaufwand**	**525 462,16**	**532 400,00**	**-6 937,84**
2211	Personalaufwand (Bezüge, Nebengeb., Mehrleistungen)	396 884,28	403 000,00	-6 115,72
2212	Gesetzlicher und freiwilliger Sozialaufwand	117 261,05	120 300,00	-3 038,95
2213	Sonstiger Personalaufwand			
2214	Nicht finanzierungswirksamer Personalaufwand	11 316,83	9 100,00	2 216,83
222	**Sachaufwand (ohne Transferaufwand)**	**498 614,39**	**494 700,00**	**3 914,39**
2221	Gebrauchs- und Verbrauchsgüter, Handelswaren	77 044,29	84 700,00	-7 655,71
2222	Verwaltungs- und Betriebsaufwand	40 513,91	46 900,00	-6 386,09
2223	Leasing- und Mietaufwand	29 059,37	30 400,00	-1 340,63
2224	Instandhaltung	51 836,96	42 000,00	9 836,96
2225	Sonstiger Sachaufwand	168 034,72	173 500,00	-5 465,28
2226	Nicht finanzierungswirksamer Sachaufwand	132 125,14	117 200,00	14 925,14

Unterricht, Erziehung, Sport und Wissenschaft (Gruppe 2)

MVAG	Mittelverwendungs- und aufbringungsgruppen (1. und 2. Ebene)	RA 2022	VA 2022	RA - VA
223	**Transferaufwand (laufende Transfers und Kapitaltransfers)**	**271 867,36**	**289 800,00**	**-17 932,64**
2231	Transferaufwand an Träger des öffentlichen Rechts	213 044,89	213 600,00	-555,11
2232	Transferaufwand an Beteiligungen			
2233	Transferaufwand an Unternehmen (mit Finanzunternehmen)			
2234	Transferaufwand an Haushalte und Organisationen ohne Erwerbscharakter	58 822,47	76 200,00	-17 377,53
2235	Transferaufwand an das Ausland			
2236	Investitions- und Tilgungszuschüsse zwischen Unternehmungen und Betrieben der Gebietskörperschaft und der Gebietskörperschaft			
2237	Nicht finanzierungswirksamer Transferaufwand			
224	**Finanzaufwand**	**6 602,91**	**11 400,00**	**-4 797,09**
2241	Zinsen aus Finanzschulden, Finanzierungsleasing, Forderungskauf und derivativen Finanzinstrumenten mit Grundgeschäft	6 602,91	11 400,00	-4 797,09
2242	Zinsen und sonstige Aufwendungen aus derivativen Finanzinstrumenten ohne Grundgeschäft			
2243	Gewinnentnahmen von Unternehmungen und marktbestimmten Betrieben der Gebietskörperschaft (innerhalb der Gebietskörpersch			
2244	Sonstiger Finanzaufwand			
2245	Nicht finanzierungswirksamer Finanzaufwand			
22	**Summe Aufwendungen**	**1 302 546,82**	**1 328 300,00**	**-25 753,18**
SA0	**Saldo (0) Nettoergebnis (21 - 22)**	**-1 007 768,55**	**-1 049 400,00**	**41 631,45**
230	**Entnahmen von Haushaltsrücklagen**	**0,00**	**0,00**	**0,00**
2301	Entnahmen von Haushaltsrücklagen			
240	**Zuweisung an Haushaltsrücklagen**	**0,00**	**0,00**	**0,00**
2401	Zuweisung an Haushaltsrücklagen			
23	**Summe Haushaltsrücklagen**	**0,00**	**0,00**	**0,00**
SA00	**Nettoergebnis nach Zuweisung und Entnahmen von Haushaltsrücklagen (Saldo 0 +/- SU23)**	**-1 007 768,55**	**-1 049 400,00**	**41 631,45**

Kunst, Kultur und Kultus (Gruppe 3)

MVAG	Mittelverwendungs- und aufbringungsgruppen (1. und 2. Ebene)	RA 2022	VA 2022	RA - VA
211	**Erträge aus der operativen Verwaltungstätigkeit**	**2 006,99**	**2 500,00**	**-493,01**
2111	Erträge aus eigenen Abgaben			
2112	Erträge aus Ertragsanteilen			
2113	Erträge aus Gebühren			
2114	Erträge aus Leistungen	2 006,99	2 500,00	-493,01
2115	Erträge aus Besitz und wirtschaftlicher Tätigkeit			
2116	Erträge aus Veräußerung und sonstige Erträge			
2117	Nicht finanzierungswirksame operative Erträge			
212	**Erträge aus Transfers**	**7 148,74**	**4 000,00**	**3 148,74**
2121	Transferertrag von Trägern des öffentlichen Rechts	7 000,00	4 000,00	3 000,00
2122	Transferertrag von Beteiligungen			
2123	Transferertrag von Unternehmen (mit Finanzunternehmen)			
2124	Transferertrag von Haushalten und Organisationen ohne Erwerbscharakter			
2125	Transferertrag vom Ausland			
2126	Investitions- und Tilgungszuschüsse zwischen Unternehmungen und Betrieben der Gebietskörperschaft und der Gebietskörperschaft			
2127	Nicht finanzierungswirksamer Transferertrag	148,74		148,74
213	**Finanzerträge**	**0,00**	**0,00**	**0,00**
2131	Erträge aus Zinsen			
2132	Erträge aus Zinsen aus derivativen Finanzinstrumenten ohne Grundgeschäft			
2133	Erträge aus Gewinnentnahmen von marktbestimmten Betrieben			
2134	Sonstige Finanzerträge			
2135	Erträge aus Dividenden/Gewinnausschüttungen			
2136	Sonstige nicht finanzierungswirksame Finanzerträge			
21	**Summe Erträge**	**9 155,73**	**6 500,00**	**2 655,73**
221	**Personalaufwand**	**0,00**	**0,00**	**0,00**
2211	Personalaufwand (Bezüge, Nebengeb., Mehrleistungen)			
2212	Gesetzlicher und freiwilliger Sozialaufwand			
2213	Sonstiger Personalaufwand			
2214	Nicht finanzierungswirksamer Personalaufwand			
222	**Sachaufwand (ohne Transferaufwand)**	**273 647,31**	**242 000,00**	**31 647,31**
2221	Gebrauchs- und Verbrauchsgüter, Handelswaren	15 163,65	28 600,00	-13 436,35
2222	Verwaltungs- und Betriebsaufwand	5 081,30	6 600,00	-1 518,70
2223	Leasing- und Mietaufwand	7 645,85	8 500,00	-854,15
2224	Instandhaltung	68 985,11	57 200,00	11 785,11
2225	Sonstiger Sachaufwand	170 516,66	135 400,00	35 116,66
2226	Nicht finanzierungswirksamer Sachaufwand	6 254,74	5 700,00	554,74

Kunst, Kultur und Kultus (Gruppe 3)

MVAG	Mittelverwendungs- und aufbringungsgruppen (1. und 2. Ebene)	RA 2022	VA 2022	RA - VA
223	**Transferaufwand (laufende Transfers und Kapitaltransfers)**	**117 030,83**	**110 100,00**	**6 930,83**
2231	Transferaufwand an Träger des öffentlichen Rechts	69 794,31	65 300,00	4 494,31
2232	Transferaufwand an Beteiligungen			
2233	Transferaufwand an Unternehmen (mit Finanzunternehmen)	40 236,52	40 000,00	236,52
2234	Transferaufwand an Haushalte und Organisationen ohne Erwerbscharakter	7 000,00	4 800,00	2 200,00
2235	Transferaufwand an das Ausland			
2236	Investitions- und Tilgungszuschüsse zwischen Unternehmungen und Betrieben der Gebietskörperschaft und der Gebietskörperschaft			
2237	Nicht finanzierungswirksamer Transferaufwand			
224	**Finanzaufwand**	**0,00**	**0,00**	**0,00**
2241	Zinsen aus Finanzschulden, Finanzierungsleasing, Forderungskauf und derivativen Finanzinstrumenten mit Grundgeschäft			
2242	Zinsen und sonstige Aufwendungen aus derivativen Finanzinstrumenten ohne Grundgeschäft			
2243	Gewinnentnahmen von Unternehmungen und marktbestimmten Betrieben der Gebietskörperschaft (innerhalb der Gebietskörperscha			
2244	Sonstiger Finanzaufwand			
2245	Nicht finanzierungswirksamer Finanzaufwand			
22	**Summe Aufwendungen**	**390 678,14**	**352 100,00**	**38 578,14**
SA0	**Saldo (0) Nettoergebnis (21 - 22)**	**-381 522,41**	**-345 600,00**	**-35 922,41**
230	**Entnahmen von Haushaltsrücklagen**	**0,00**	**0,00**	**0,00**
2301	Entnahmen von Haushaltsrücklagen			
240	**Zuweisung an Haushaltsrücklagen**	**0,00**	**0,00**	**0,00**
2401	Zuweisung an Haushaltsrücklagen			
23	**Summe Haushaltsrücklagen**	**0,00**	**0,00**	**0,00**
SA00	**Nettoergebnis nach Zuweisung und Entnahmen von Haushaltsrücklagen (Saldo 0 +/- SU23)**	**-381 522,41**	**-345 600,00**	**-35 922,41**

Soziale Wohlfahrt und Wohnbauförderung (Gruppe 4)

MVAG	Mittelverwendungs- und aufbringungsgruppen (1. und 2. Ebene)	RA 2022	VA 2022	RA - VA
211	**Erträge aus der operativen Verwaltungstätigkeit**	**0,00**	**0,00**	**0,00**
2111	Erträge aus eigenen Abgaben			
2112	Erträge aus Ertragsanteilen			
2113	Erträge aus Gebühren			
2114	Erträge aus Leistungen			
2115	Erträge aus Besitz und wirtschaftlicher Tätigkeit			
2116	Erträge aus Veräußerung und sonstige Erträge			
2117	Nicht finanzierungswirksame operative Erträge			
212	**Erträge aus Transfers**	**0,00**	**100,00**	**-100,00**
2121	Transferertrag von Trägern des öffentlichen Rechts			
2122	Transferertrag von Beteiligungen			
2123	Transferertrag von Unternehmen (mit Finanzunternehmen)		100,00	-100,00
2124	Transferertrag von Haushalten und Organisationen ohne Erwerbscharakter			
2125	Transferertrag vom Ausland			
2126	Investitions- und Tilgungszuschüsse zwischen Unternehmungen und Betrieben der Gebietskörperschaft und der Gebietskörperschaft			
2127	Nicht finanzierungswirksamer Transferertrag			
213	**Finanzerträge**	**0,00**	**0,00**	**0,00**
2131	Erträge aus Zinsen			
2132	Erträge aus Zinsen aus derivativen Finanzinstrumenten ohne Grundgeschäft			
2133	Erträge aus Gewinnentnahmen von marktbestimmten Betrieben			
2134	Sonstige Finanzerträge			
2135	Erträge aus Dividenden/Gewinnausschüttungen			
2136	Sonstige nicht finanzierungswirksame Finanzerträge			
21	**Summe Erträge**	**0,00**	**100,00**	**-100,00**
221	**Personalaufwand**	**0,00**	**0,00**	**0,00**
2211	Personalaufwand (Bezüge, Nebengeb., Mehrleistungen)			
2212	Gesetzlicher und freiwilliger Sozialaufwand			
2213	Sonstiger Personalaufwand			
2214	Nicht finanzierungswirksamer Personalaufwand			
222	**Sachaufwand (ohne Transferaufwand)**	**0,00**	**1 100,00**	**-1 100,00**
2221	Gebrauchs- und Verbrauchsgüter, Handelswaren			
2222	Verwaltungs- und Betriebsaufwand		100,00	-100,00
2223	Leasing- und Mietaufwand			
2224	Instandhaltung			
2225	Sonstiger Sachaufwand		1 000,00	-1 000,00
2226	Nicht finanzierungswirksamer Sachaufwand			

Soziale Wohlfahrt und Wohnbauförderung (Gruppe 4)

MVAG	Mittelverwendungs- und aufbringungsgruppen (1. und 2. Ebene)	RA 2022	VA 2022	RA - VA
223	**Transferaufwand (laufende Transfers und Kapitaltransfers)**	**761 244,06**	**791 000,00**	**-29 755,94**
2231	Transferaufwand an Träger des öffentlichen Rechts	741 143,10	771 000,00	-29 856,90
2232	Transferaufwand an Beteiligungen			
2233	Transferaufwand an Unternehmen (mit Finanzunternehmen)			
2234	Transferaufwand an Haushalte und Organisationen ohne Erwerbscharakter	20 100,96	20 000,00	100,96
2235	Transferaufwand an das Ausland			
2236	Investitions- und Tilgungszuschüsse zwischen Unternehmungen und Betrieben der Gebietskörperschaft und der Gebietskörperschaft			
2237	Nicht finanzierungswirksamer Transferaufwand			
224	**Finanzaufwand**	**0,00**	**0,00**	**0,00**
2241	Zinsen aus Finanzschulden, Finanzierungsleasing, Forderungskauf und derivativen Finanzinstrumenten mit Grundgeschäft			
2242	Zinsen und sonstige Aufwendungen aus derivativen Finanzinstrumenten ohne Grundgeschäft			
2243	Gewinnentnahmen von Unternehmungen und marktbestimmten Betrieben der Gebietskörperschaft (innerhalb der Gebietskörperscha			
2244	Sonstiger Finanzaufwand			
2245	Nicht finanzierungswirksamer Finanzaufwand			
22	**Summe Aufwendungen**	**761 244,06**	**792 100,00**	**-30 855,94**
SA0	**Saldo (0) Nettoergebnis (21 - 22)**	**-761 244,06**	**-792 000,00**	**30 755,94**
230	**Entnahmen von Haushaltsrücklagen**	**0,00**	**0,00**	**0,00**
2301	Entnahmen von Haushaltsrücklagen			
240	**Zuweisung an Haushaltsrücklagen**	**0,00**	**0,00**	**0,00**
2401	Zuweisung an Haushaltsrücklagen			
23	**Summe Haushaltsrücklagen**	**0,00**	**0,00**	**0,00**
SA00	**Nettoergebnis nach Zuweisung und Entnahmen von Haushaltsrücklagen (Saldo 0 +/- SU23)**	**-761 244,06**	**-792 000,00**	**30 755,94**

Gesundheit (Gruppe 5)

MVAG	Mittelverwendungs- und aufbringungsgruppen (1. und 2. Ebene)	RA 2022	VA 2022	RA - VA
211	**Erträge aus der operativen Verwaltungstätigkeit**	**44 830,05**	**70 400,00**	**-25 569,95**
2111	Erträge aus eigenen Abgaben			
2112	Erträge aus Ertragsanteilen			
2113	Erträge aus Gebühren			
2114	Erträge aus Leistungen	43 990,29	70 000,00	-26 009,71
2115	Erträge aus Besitz und wirtschaftlicher Tätigkeit			
2116	Erträge aus Veräußerung und sonstige Erträge	839,76	400,00	439,76
2117	Nicht finanzierungswirksame operative Erträge			
212	**Erträge aus Transfers**	**27 438,80**	**27 200,00**	**238,80**
2121	Transferertrag von Trägern des öffentlichen Rechts	27 438,80	27 200,00	238,80
2122	Transferertrag von Beteiligungen			
2123	Transferertrag von Unternehmen (mit Finanzunternehmen)			
2124	Transferertrag von Haushalten und Organisationen ohne Erwerbscharakter			
2125	Transferertrag vom Ausland			
2126	Investitions- und Tilgungszuschüsse zwischen Unternehmungen und Betrieben der Gebietskörperschaft und der Gebietskörperschaft			
2127	Nicht finanzierungswirksamer Transferertrag			
213	**Finanzerträge**	**0,00**	**0,00**	**0,00**
2131	Erträge aus Zinsen			
2132	Erträge aus Zinsen aus derivativen Finanzinstrumenten ohne Grundgeschäft			
2133	Erträge aus Gewinnentnahmen von marktbestimmten Betrieben			
2134	Sonstige Finanzerträge			
2135	Erträge aus Dividenden/Gewinnausschüttungen			
2136	Sonstige nicht finanzierungswirksame Finanzerträge			
21	**Summe Erträge**	**72 268,85**	**97 600,00**	**-25 331,15**
221	**Personalaufwand**	**2 609,97**	**3 500,00**	**-890,03**
2211	Personalaufwand (Bezüge, Nebengeb., Mehrleistungen)	2 609,97	3 500,00	-890,03
2212	Gesetzlicher und freiwilliger Sozialaufwand			
2213	Sonstiger Personalaufwand			
2214	Nicht finanzierungswirksamer Personalaufwand			
222	**Sachaufwand (ohne Transferaufwand)**	**21 703,47**	**81 900,00**	**-60 196,53**
2221	Gebrauchs- und Verbrauchsgüter, Handelswaren	3 518,92	4 200,00	-681,08
2222	Verwaltungs- und Betriebsaufwand			
2223	Leasing- und Mietaufwand			
2224	Instandhaltung	659,65	1 500,00	-840,35
2225	Sonstiger Sachaufwand	17 524,90	76 200,00	-58 675,10
2226	Nicht finanzierungswirksamer Sachaufwand			

Gesundheit (Gruppe 5)

MVAG	Mittelverwendungs- und aufbringungsgruppen (1. und 2. Ebene)	RA 2022	VA 2022	RA - VA
223	**Transferaufwand (laufende Transfers und Kapitaltransfers)**	**1 043 734,71**	**1 051 300,00**	**-7 565,29**
2231	Transferaufwand an Träger des öffentlichen Rechts	1 043 234,71	1 050 300,00	-7 065,29
2232	Transferaufwand an Beteiligungen			
2233	Transferaufwand an Unternehmen (mit Finanzunternehmen)			
2234	Transferaufwand an Haushalte und Organisationen ohne Erwerbscharakter	500,00	1 000,00	-500,00
2235	Transferaufwand an das Ausland			
2236	Investitions- und Tilgungszuschüsse zwischen Unternehmungen und Betrieben der Gebietskörperschaft und der Gebietskörperschaft			
2237	Nicht finanzierungswirksamer Transferaufwand			
224	**Finanzaufwand**	**0,00**	**0,00**	**0,00**
2241	Zinsen aus Finanzschulden, Finanzierungsleasing, Forderungskauf und derivativen Finanzinstrumenten mit Grundgeschäft			
2242	Zinsen und sonstige Aufwendungen aus derivativen Finanzinstrumenten ohne Grundgeschäft			
2243	Gewinnentnahmen von Unternehmungen und marktbestimmten Betrieben der Gebietskörperschaft (innerhalb der Gebietskörperscha			
2244	Sonstiger Finanzaufwand			
2245	Nicht finanzierungswirksamer Finanzaufwand			
22	**Summe Aufwendungen**	**1 068 048,15**	**1 136 700,00**	**-68 651,85**
SA0	**Saldo (0) Nettoergebnis (21 - 22)**	**-995 779,30**	**-1 039 100,00**	**43 320,70**
230	**Entnahmen von Haushaltsrücklagen**	**0,00**	**0,00**	**0,00**
2301	Entnahmen von Haushaltsrücklagen			
240	**Zuweisung an Haushaltsrücklagen**	**0,00**	**0,00**	**0,00**
2401	Zuweisung an Haushaltsrücklagen			
23	**Summe Haushaltsrücklagen**	**0,00**	**0,00**	**0,00**
SA00	**Nettoergebnis nach Zuweisung und Entnahmen von Haushaltsrücklagen (Saldo 0 +/- SU23)**	**-995 779,30**	**-1 039 100,00**	**43 320,70**

Straßen- und Wasserbau, Verkehr (Gruppe 6)

MVAG	Mittelverwendungs- und aufbringungsgruppen (1. und 2. Ebene)	RA 2022	VA 2022	RA - VA
211	**Erträge aus der operativen Verwaltungstätigkeit**	**719 552,14**	**788 100,00**	**-68 547,86**
2111	Erträge aus eigenen Abgaben			
2112	Erträge aus Ertragsanteilen			
2113	Erträge aus Gebühren			
2114	Erträge aus Leistungen	483 465,05	401 000,00	82 465,05
2115	Erträge aus Besitz und wirtschaftlicher Tätigkeit			
2116	Erträge aus Veräußerung und sonstige Erträge	236 087,09	387 100,00	-151 012,91
2117	Nicht finanzierungswirksame operative Erträge			
212	**Erträge aus Transfers**	**4 489,89**	**5 600,00**	**-1 110,11**
2121	Transferertrag von Trägern des öffentlichen Rechts	48,75		48,75
2122	Transferertrag von Beteiligungen			
2123	Transferertrag von Unternehmen (mit Finanzunternehmen)			
2124	Transferertrag von Haushalten und Organisationen ohne Erwerbscharakter	2 390,00	4 500,00	-2 110,00
2125	Transferertrag vom Ausland			
2126	Investitions- und Tilgungszuschüsse zwischen Unternehmungen und Betrieben der Gebietskörperschaft und der Gebietskörperschaft			
2127	Nicht finanzierungswirksamer Transferertrag	2 051,14	1 100,00	951,14
213	**Finanzerträge**	**0,00**	**0,00**	**0,00**
2131	Erträge aus Zinsen			
2132	Erträge aus Zinsen aus derivativen Finanzinstrumenten ohne Grundgeschäft			
2133	Erträge aus Gewinnentnahmen von marktbestimmten Betrieben			
2134	Sonstige Finanzerträge			
2135	Erträge aus Dividenden/Gewinnausschüttungen			
2136	Sonstige nicht finanzierungswirksame Finanzerträge			
21	**Summe Erträge**	**724 042,03**	**793 700,00**	**-69 657,97**
221	**Personalaufwand**	**472 263,38**	**481 000,00**	**-8 736,62**
2211	Personalaufwand (Bezüge, Nebengeb., Mehrleistungen)	373 285,52	381 500,00	-8 214,48
2212	Gesetzlicher und freiwilliger Sozialaufwand	92 141,55	94 200,00	-2 058,45
2213	Sonstiger Personalaufwand			
2214	Nicht finanzierungswirksamer Personalaufwand	6 836,31	5 300,00	1 536,31
222	**Sachaufwand (ohne Transferaufwand)**	**612 821,54**	**588 900,00**	**23 921,54**
2221	Gebrauchs- und Verbrauchsgüter, Handelswaren	21 307,61	27 900,00	-6 592,39
2222	Verwaltungs- und Betriebsaufwand	13 800,24	15 500,00	-1 699,76
2223	Leasing- und Mietaufwand	48 832,08	48 800,00	32,08
2224	Instandhaltung	86 426,05	64 500,00	21 926,05
2225	Sonstiger Sachaufwand	93 791,43	91 500,00	2 291,43
2226	Nicht finanzierungswirksamer Sachaufwand	348 664,13	340 700,00	7 964,13

Straßen- und Wasserbau, Verkehr (Gruppe 6)

MVAG	Mittelverwendungs- und aufbringungsgruppen (1. und 2. Ebene)	RA 2022	VA 2022	RA - VA
223	**Transferaufwand (laufende Transfers und Kapitaltransfers)**	**0,00**	**0,00**	**0,00**
2231	Transferaufwand an Träger des öffentlichen Rechts			
2232	Transferaufwand an Beteiligungen			
2233	Transferaufwand an Unternehmen (mit Finanzunternehmen)			
2234	Transferaufwand an Haushalte und Organisationen ohne Erwerbscharakter			
2235	Transferaufwand an das Ausland			
2236	Investitions- und Tilgungszuschüsse zwischen Unternehmungen und Betrieben der Gebietskörperschaft und der Gebietskörperschaft			
2237	Nicht finanzierungswirksamer Transferaufwand			
224	**Finanzaufwand**	**1 024,76**	**1 100,00**	**-75,24**
2241	Zinsen aus Finanzschulden, Finanzierungsleasing, Forderungskauf und derivativen Finanzinstrumenten mit Grundgeschäft	1 024,76	1 100,00	-75,24
2242	Zinsen und sonstige Aufwendungen aus derivativen Finanzinstrumenten ohne Grundgeschäft			
2243	Gewinnentnahmen von Unternehmungen und marktbestimmten Betrieben der Gebietskörperschaft (innerhalb der Gebietskörperscha			
2244	Sonstiger Finanzaufwand			
2245	Nicht finanzierungswirksamer Finanzaufwand			
22	**Summe Aufwendungen**	**1 086 109,68**	**1 071 000,00**	**15 109,68**
SA0	**Saldo (0) Nettoergebnis (21 - 22)**	**-362 067,65**	**-277 300,00**	**-84 767,65**
230	**Entnahmen von Haushaltsrücklagen**	**0,00**	**0,00**	**0,00**
2301	Entnahmen von Haushaltsrücklagen			
240	**Zuweisung an Haushaltsrücklagen**	**0,00**	**0,00**	**0,00**
2401	Zuweisung an Haushaltsrücklagen			
23	**Summe Haushaltsrücklagen**	**0,00**	**0,00**	**0,00**
SA00	**Nettoergebnis nach Zuweisung und Entnahmen von Haushaltsrücklagen (Saldo 0 +/- SU23)**	**-362 067,65**	**-277 300,00**	**-84 767,65**

Wirtschaftsförderung (Gruppe 7)

MVAG	Mittelverwendungs- und aufbringungsgruppen (1. und 2. Ebene)	RA 2022	VA 2022	RA - VA
211	**Erträge aus der operativen Verwaltungstätigkeit**	**43 514,11**	**123 400,00**	**-79 885,89**
2111	Erträge aus eigenen Abgaben			
2112	Erträge aus Ertragsanteilen			
2113	Erträge aus Gebühren			
2114	Erträge aus Leistungen	22 886,23	22 500,00	386,23
2115	Erträge aus Besitz und wirtschaftlicher Tätigkeit	1 347,97	2 000,00	-652,03
2116	Erträge aus Veräußerung und sonstige Erträge	19 279,91	98 900,00	-79 620,09
2117	Nicht finanzierungswirksame operative Erträge			
212	**Erträge aus Transfers**	**8 558,55**	**8 300,00**	**258,55**
2121	Transferertrag von Trägern des öffentlichen Rechts	5 000,00	5 000,00	
2122	Transferertrag von Beteiligungen			
2123	Transferertrag von Unternehmen (mit Finanzunternehmen)			
2124	Transferertrag von Haushalten und Organisationen ohne Erwerbscharakter			
2125	Transferertrag vom Ausland			
2126	Investitions- und Tilgungszuschüsse zwischen Unternehmungen und Betrieben der Gebietskörperschaft und der Gebietskörperschaft			
2127	Nicht finanzierungswirksamer Transferertrag	3 558,55	3 300,00	258,55
213	**Finanzerträge**	**0,00**	**0,00**	**0,00**
2131	Erträge aus Zinsen			
2132	Erträge aus Zinsen aus derivativen Finanzinstrumenten ohne Grundgeschäft			
2133	Erträge aus Gewinnentnahmen von marktbestimmten Betrieben			
2134	Sonstige Finanzerträge			
2135	Erträge aus Dividenden/Gewinnausschüttungen			
2136	Sonstige nicht finanzierungswirksame Finanzerträge			
21	**Summe Erträge**	**52 072,66**	**131 700,00**	**-79 627,34**
221	**Personalaufwand**	**2 868,63**	**16 000,00**	**-13 131,37**
2211	Personalaufwand (Bezüge, Nebengeb., Mehrleistungen)	2 729,60	12 600,00	-9 870,40
2212	Gesetzlicher und freiwilliger Sozialaufwand	139,03	3 400,00	-3 260,97
2213	Sonstiger Personalaufwand			
2214	Nicht finanzierungswirksamer Personalaufwand			
222	**Sachaufwand (ohne Transferaufwand)**	**481 494,31**	**494 900,00**	**-13 405,69**
2221	Gebrauchs- und Verbrauchsgüter, Handelswaren	12 700,36	22 600,00	-9 899,64
2222	Verwaltungs- und Betriebsaufwand	321,29	1 000,00	-678,71
2223	Leasing- und Mietaufwand	2 400,00	2 400,00	
2224	Instandhaltung	7 387,22	7 300,00	87,22
2225	Sonstiger Sachaufwand	146 404,05	147 800,00	-1 395,95
2226	Nicht finanzierungswirksamer Sachaufwand	312 281,39	313 800,00	-1 518,61

Wirtschaftsförderung (Gruppe 7)

MVAG	Mittelverwendungs- und aufbringungsgruppen (1. und 2. Ebene)	RA 2022	VA 2022	RA - VA
223	**Transferaufwand (laufende Transfers und Kapitaltransfers)**	**22 161,16**	**37 000,00**	**-14 838,84**
2231	Transferaufwand an Träger des öffentlichen Rechts			
2232	Transferaufwand an Beteiligungen			
2233	Transferaufwand an Unternehmen (mit Finanzunternehmen)			
2234	Transferaufwand an Haushalte und Organisationen ohne Erwerbscharakter	22 161,16	37 000,00	-14 838,84
2235	Transferaufwand an das Ausland			
2236	Investitions- und Tilgungszuschüsse zwischen Unternehmungen und Betrieben der Gebietskörperschaft und der Gebietskörperschaft			
2237	Nicht finanzierungswirksamer Transferaufwand			
224	**Finanzaufwand**	**0,00**	**0,00**	**0,00**
2241	Zinsen aus Finanzschulden, Finanzierungsleasing, Forderungskauf und derivativen Finanzinstrumenten mit Grundgeschäft			
2242	Zinsen und sonstige Aufwendungen aus derivativen Finanzinstrumenten ohne Grundgeschäft			
2243	Gewinnentnahmen von Unternehmungen und marktbestimmten Betrieben der Gebietskörperschaft (innerhalb der Gebietskörperscha			
2244	Sonstiger Finanzaufwand			
2245	Nicht finanzierungswirksamer Finanzaufwand			
22	**Summe Aufwendungen**	**506 524,10**	**547 900,00**	**-41 375,90**
SA0	**Saldo (0) Nettoergebnis (21 - 22)**	**-454 451,44**	**-416 200,00**	**-38 251,44**
230	**Entnahmen von Haushaltsrücklagen**	**0,00**	**0,00**	**0,00**
2301	Entnahmen von Haushaltsrücklagen			
240	**Zuweisung an Haushaltsrücklagen**	**0,00**	**0,00**	**0,00**
2401	Zuweisung an Haushaltsrücklagen			
23	**Summe Haushaltsrücklagen**	**0,00**	**0,00**	**0,00**
SA00	**Nettoergebnis nach Zuweisung und Entnahmen von Haushaltsrücklagen (Saldo 0 +/- SU23)**	**-454 451,44**	**-416 200,00**	**-38 251,44**

Dienstleistungen (Gruppe 8)

MVAG	Mittelverwendungs- und aufbringungsgruppen (1. und 2. Ebene)	RA 2022	VA 2022	RA - VA
211	**Erträge aus der operativen Verwaltungstätigkeit**	**1 871 912,29**	**1 798 800,00**	**73 112,29**
2111	Erträge aus eigenen Abgaben			
2112	Erträge aus Ertragsanteilen			
2113	Erträge aus Gebühren	1 521 927,67	1 489 000,00	32 927,67
2114	Erträge aus Leistungen	200 930,76	172 400,00	28 530,76
2115	Erträge aus Besitz und wirtschaftlicher Tätigkeit	33 176,82	26 600,00	6 576,82
2116	Erträge aus Veräußerung und sonstige Erträge	107 272,46	107 300,00	-27,54
2117	Nicht finanzierungswirksame operative Erträge	8 604,58	3 500,00	5 104,58
212	**Erträge aus Transfers**	**262 864,50**	**235 800,00**	**27 064,50**
2121	Transferertrag von Trägern des öffentlichen Rechts	87 686,76	81 900,00	5 786,76
2122	Transferertrag von Beteiligungen			
2123	Transferertrag von Unternehmen (mit Finanzunternehmen)			
2124	Transferertrag von Haushalten und Organisationen ohne Erwerbscharakter			
2125	Transferertrag vom Ausland			
2126	Investitions- und Tilgungszuschüsse zwischen Unternehmungen und Betrieben der Gebietskörperschaft und der Gebietskörperschaft			
2127	Nicht finanzierungswirksamer Transferertrag	175 177,74	153 900,00	21 277,74
213	**Finanzerträge**	**0,00**	**0,00**	**0,00**
2131	Erträge aus Zinsen			
2132	Erträge aus Zinsen aus derivativen Finanzinstrumenten ohne Grundgeschäft			
2133	Erträge aus Gewinnentnahmen von marktbestimmten Betrieben			
2134	Sonstige Finanzerträge			
2135	Erträge aus Dividenden/Gewinnausschüttungen			
2136	Sonstige nicht finanzierungswirksame Finanzerträge			
21	**Summe Erträge**	**2 134 776,79**	**2 034 600,00**	**100 176,79**
221	**Personalaufwand**	**335 267,96**	**349 600,00**	**-14 332,04**
2211	Personalaufwand (Bezüge, Nebengeb., Mehrleistungen)	258 777,04	269 600,00	-10 822,96
2212	Gesetzlicher und freiwilliger Sozialaufwand	67 333,28	73 300,00	-5 966,72
2213	Sonstiger Personalaufwand			
2214	Nicht finanzierungswirksamer Personalaufwand	9 157,64	6 700,00	2 457,64
222	**Sachaufwand (ohne Transferaufwand)**	**1 893 715,65**	**1 820 200,00**	**73 515,65**
2221	Gebrauchs- und Verbrauchsgüter, Handelswaren	38 080,37	59 200,00	-21 119,63
2222	Verwaltungs- und Betriebsaufwand	178 623,11	218 500,00	-39 876,89
2223	Leasing- und Mietaufwand	2 175,43	2 700,00	-524,57
2224	Instandhaltung	289 337,67	275 800,00	13 537,67
2225	Sonstiger Sachaufwand	705 288,29	602 400,00	102 888,29
2226	Nicht finanzierungswirksamer Sachaufwand	680 210,78	661 600,00	18 610,78

Dienstleistungen (Gruppe 8)

MVAG	Mittelverwendungs- und aufbringungsgruppen (1. und 2. Ebene)	RA 2022	VA 2022	RA - VA
223	**Transferaufwand (laufende Transfers und Kapitaltransfers)**	**23 333,33**	**23 400,00**	**-66,67**
2231	Transferaufwand an Träger des öffentlichen Rechts			
2232	Transferaufwand an Beteiligungen			
2233	Transferaufwand an Unternehmen (mit Finanzunternehmen)	23 333,33	23 400,00	-66,67
2234	Transferaufwand an Haushalte und Organisationen ohne Erwerbscharakter			
2235	Transferaufwand an das Ausland			
2236	Investitions- und Tilgungszuschüsse zwischen Unternehmungen und Betrieben der Gebietskörperschaft und der Gebietskörperschaft			
2237	Nicht finanzierungswirksamer Transferaufwand			
224	**Finanzaufwand**	**56 615,65**	**49 500,00**	**7 115,65**
2241	Zinsen aus Finanzschulden, Finanzierungsleasing, Forderungskauf und derivativen Finanzinstrumenten mit Grundgeschäft	56 615,65	49 500,00	7 115,65
2242	Zinsen und sonstige Aufwendungen aus derivativen Finanzinstrumenten ohne Grundgeschäft			
2243	Gewinnentnahmen von Unternehmungen und marktbestimmten Betrieben der Gebietskörperschaft (innerhalb der Gebietskörperscha			
2244	Sonstiger Finanzaufwand			
2245	Nicht finanzierungswirksamer Finanzaufwand			
22	**Summe Aufwendungen**	**2 308 932,59**	**2 242 700,00**	**66 232,59**
SA0	**Saldo (0) Nettoergebnis (21 - 22)**	**-174 155,80**	**-208 100,00**	**33 944,20**
230	**Entnahmen von Haushaltsrücklagen**	**0,00**	**0,00**	**0,00**
2301	Entnahmen von Haushaltsrücklagen			
240	**Zuweisung an Haushaltsrücklagen**	**0,00**	**0,00**	**0,00**
2401	Zuweisung an Haushaltsrücklagen			
23	**Summe Haushaltsrücklagen**	**0,00**	**0,00**	**0,00**
SA00	**Nettoergebnis nach Zuweisung und Entnahmen von Haushaltsrücklagen (Saldo 0 +/- SU23)**	**-174 155,80**	**-208 100,00**	**33 944,20**

Finanzwirtschaft (Gruppe 9)

MVAG	Mittelverwendungs- und aufbringungsgruppen (1. und 2. Ebene)	RA 2022	VA 2022	RA - VA
211	**Erträge aus der operativen Verwaltungstätigkeit**	**5 787 887,26**	**5 150 000,00**	**637 887,26**
2111	Erträge aus eigenen Abgaben	2 116 873,82	1 783 400,00	333 473,82
2112	Erträge aus Ertragsanteilen	3 670 058,19	3 365 600,00	304 458,19
2113	Erträge aus Gebühren			
2114	Erträge aus Leistungen	946,29	1 000,00	-53,71
2115	Erträge aus Besitz und wirtschaftlicher Tätigkeit			
2116	Erträge aus Veräußerung und sonstige Erträge	8,96		8,96
2117	Nicht finanzierungswirksame operative Erträge			
212	**Erträge aus Transfers**	**268 881,26**	**78 000,00**	**190 881,26**
2121	Transferertrag von Trägern des öffentlichen Rechts	268 881,26	78 000,00	190 881,26
2122	Transferertrag von Beteiligungen			
2123	Transferertrag von Unternehmen (mit Finanzunternehmen)			
2124	Transferertrag von Haushalten und Organisationen ohne Erwerbscharakter			
2125	Transferertrag vom Ausland			
2126	Investitions- und Tilgungszuschüsse zwischen Unternehmungen und Betrieben der Gebietskörperschaft und der Gebietskörperschaft			
2127	Nicht finanzierungswirksamer Transferertrag			
213	**Finanzerträge**	**2 446,16**	**3 600,00**	**-1 153,84**
2131	Erträge aus Zinsen	2 446,16	3 600,00	-1 153,84
2132	Erträge aus Zinsen aus derivativen Finanzinstrumenten ohne Grundgeschäft			
2133	Erträge aus Gewinnentnahmen von marktbestimmten Betrieben			
2134	Sonstige Finanzerträge			
2135	Erträge aus Dividenden/Gewinnausschüttungen			
2136	Sonstige nicht finanzierungswirksame Finanzerträge			
21	**Summe Erträge**	**6 059 214,68**	**5 231 600,00**	**827 614,68**
221	**Personalaufwand**	**0,00**	**0,00**	**0,00**
2211	Personalaufwand (Bezüge, Nebengeb., Mehrleistungen)			
2212	Gesetzlicher und freiwilliger Sozialaufwand			
2213	Sonstiger Personalaufwand			
2214	Nicht finanzierungswirksamer Personalaufwand			
222	**Sachaufwand (ohne Transferaufwand)**	**329 254,15**	**555 500,00**	**-226 245,85**
2221	Gebrauchs- und Verbrauchsgüter, Handelswaren			
2222	Verwaltungs- und Betriebsaufwand	3 459,50	4 000,00	-540,50
2223	Leasing- und Mietaufwand			
2224	Instandhaltung			
2225	Sonstiger Sachaufwand	325 794,65	551 500,00	-225 705,35
2226	Nicht finanzierungswirksamer Sachaufwand			

Finanzwirtschaft (Gruppe 9)

MVAG	Mittelverwendungs- und aufbringungsgruppen (1. und 2. Ebene)	RA 2022	VA 2022	RA - VA
223	**Transferaufwand (laufende Transfers und Kapitaltransfers)**	**915,00**	**1 000,00**	**-85,00**
2231	Transferaufwand an Träger des öffentlichen Rechts	915,00	1 000,00	-85,00
2232	Transferaufwand an Beteiligungen			
2233	Transferaufwand an Unternehmen (mit Finanzunternehmen)			
2234	Transferaufwand an Haushalte und Organisationen ohne Erwerbscharakter			
2235	Transferaufwand an das Ausland			
2236	Investitions- und Tilgungszuschüsse zwischen Unternehmungen und Betrieben der Gebietskörperschaft und der Gebietskörperschaft			
2237	Nicht finanzierungswirksamer Transferaufwand			
224	**Finanzaufwand**	**4 240,06**	**7 500,00**	**-3 259,94**
2241	Zinsen aus Finanzschulden, Finanzierungsleasing, Forderungskauf und derivativen Finanzinstrumenten mit Grundgeschäft	146,30	2 000,00	-1 853,70
2242	Zinsen und sonstige Aufwendungen aus derivativen Finanzinstrumenten ohne Grundgeschäft			
2243	Gewinnentnahmen von Unternehmungen und marktbestimmten Betrieben der Gebietskörperschaft (innerhalb der Gebietskörperscha			
2244	Sonstiger Finanzaufwand	4 093,76	5 500,00	-1 406,24
2245	Nicht finanzierungswirksamer Finanzaufwand			
22	**Summe Aufwendungen**	**334 409,21**	**564 000,00**	**-229 590,79**
SA0	**Saldo (0) Nettoergebnis (21 - 22)**	**5 724 805,47**	**4 667 600,00**	**1 057 205,47**
230	**Entnahmen von Haushaltsrücklagen**	**0,00**	**68 800,00**	**-68 800,00**
2301	Entnahmen von Haushaltsrücklagen		68 800,00	-68 800,00
240	**Zuweisung an Haushaltsrücklagen**	**0,00**	**0,00**	**0,00**
2401	Zuweisung an Haushaltsrücklagen			
23	**Summe Haushaltsrücklagen**	**0,00**	**68 800,00**	**-68 800,00**
SA00	**Nettoergebnis nach Zuweisung und Entnahmen von Haushaltsrücklagen (Saldo 0 +/- SU23)**	**5 724 805,47**	**4 736 400,00**	**988 405,47**

Finanzierungshaushalt Gesamt 1. Ebene (Anlage 1b)
- interne Vergütungen enthalten

MVAG	Mittelverwendungs- und aufbringungsgruppen (1. Ebene)	RA 2022	VA 2022	RA - VA
OPERATIVE GEBARUNG				
311	Einzahlungen aus der operativen Verwaltungstätigkeit	9 006 402,42	8 544 600,00	461 802,42
312	Einzahlungen aus Transfers (ohne Kapitaltransfers)	462 656,08	610 300,00	-147 643,92
313	Einzahlungen aus Finanzerträgen	2 446,16	3 600,00	-1 153,84
31	**Summe Einzahlungen operative Gebarung**	**9 471 504,66**	**9 158 500,00**	**313 004,66**
321	Auszahlungen aus Personalaufwand	1 906 194,40	1 960 500,00	-54 305,60
322	Auszahlungen aus Sachaufwand (ohne Transferaufwand)	3 129 222,03	3 418 000,00	-288 777,97
323	Auszahlungen aus Transfers (ohne Kapitaltransfers)	2 197 929,60	2 263 400,00	-65 470,40
324	Auszahlungen aus Finanzaufwand	70 078,46	95 600,00	-25 521,54
32	**Summe Auszahlungen operative Gebarung**	**7 303 424,49**	**7 737 500,00**	**-434 075,51**
SA1	**Saldo (1) Geldfluss aus der Operativen Gebarung (31 – 32)**	**2 168 080,17**	**1 421 000,00**	**747 080,17**
INVESTIVE GEBARUNG				
331	Einzahlungen aus der Investitionstätigkeit	18 447,40	17 000,00	1 447,40
332	Einzahlungen aus der Rückzahlung von Darlehen sowie gewährten Vorschüssen	1 200,00	1 200,00	
333	Einzahlungen aus Kapitaltransfers	253 457,69	1 715 700,00	-1 462 242,31
33	**Summe Einzahlungen investive Gebarung**	**273 105,09**	**1 733 900,00**	**-1 460 794,91**
341	Auszahlungen aus der Investitionstätigkeit	1 414 005,40	6 182 200,00	-4 768 194,60
342	Auszahlungen von gewährten Darlehen sowie gewährten Vorschüssen			
343	Auszahlungen aus Kapitaltransfers	160 225,20	185 300,00	-25 074,80
34	**Summe Auszahlungen investive Gebarung**	**1 574 230,60**	**6 367 500,00**	**-4 793 269,40**
SA2	**Saldo (2) Geldfluss aus der Investiven Gebarung (33 – 34)**	**-1 301 125,51**	**-4 633 600,00**	**3 332 474,49**
SA3	**Saldo (3) Nettofinanzierungssaldo (Saldo 1 + Saldo 2)**	**866 954,66**	**-3 212 600,00**	**4 079 554,66**

MVAG	Mittelverwendungs- und aufbringungsgruppen (1. Ebene)	RA 2022	VA 2022	RA - VA
FINANZIERUNGSTÄTIGKEIT				
351	Einzahlungen aus der Aufnahme von Finanzschulden	380 000,00	3 180 000,00	-2 800 000,00
353	Einzahlungen infolge eines Kapitaltausch bei derivativen Finanzinstrumenten mit Grundgeschäft			
355	Einzahlungen aus dem Abgang von Finanzinstrumenten			
35	**Summe Einzahlungen aus der Finanzierungstätigkeit**	**380 000,00**	**3 180 000,00**	**-2 800 000,00**
361	Auszahlungen aus der Tilgung von Finanzschulden	694 212,99	696 700,00	-2 487,01
363	Auszahlungen infolge eines Kapitaltausch bei derivativen Finanzinstrumenten mit Grundgeschäft			
365	Auszahlungen für den Erwerb von Finanzinstrumenten			
36	**Summe Auszahlungen aus der Finanzierungstätigkeit**	**694 212,99**	**696 700,00**	**-2 487,01**
SA4	**Saldo (4) Geldfluss aus der Finanzierungstätigkeit (35 – 36)**	**-314 212,99**	**2 483 300,00**	**-2 797 512,99**
SA5	**Saldo (5) Geldfluss aus der voranschlagswirksamen Gebarung (Saldo 3 + Saldo 4)**	**552 741,67**	**-729 300,00**	**1 282 041,67**
411	**Einzahlungen aus nicht voranschlagswirksamen Forderungen**	**740 863,12**		
412	**Einzahlungen aus nicht voranschlagswirksamen Verbindlichkeiten**	**2 511 559,67**		
413	**Einzahlungen aus der Aufnahme von zur Kassenstärkung eingegangenen Geldverbindlichkeiten (Barvorlagen)**	**32 406,53**		
41	**Summe Einzahlungen aus der nicht voranschlagswirksamen Gebarung**	**3 284 829,32**		
421	**Auszahlungen aus nicht voranschlagswirksamen Forderungen**	**740 351,16**		
422	**Auszahlungen aus nicht voranschlagswirksamen Verbindlichkeiten**	**2 503 747,45**		
423	**Auszahlungen zur Tilgung von zur Kassenstärkung eingegangenen Geldverbindlichkeiten (Barvorlagen)**	**32 104,00**		
42	**Summe Auszahlungen aus der nicht voranschlagswirksamen Gebarung**	**3 276 202,61**		
SA6	**Geldfluss aus der nicht voranschlagswirksamen Gebarung**	**8 626,71**		
SA7	**Veränderung an Liquiden Mitteln (Saldo 5 + Saldo 6)**	**561 368,38**		
	Anfangsbestand liquide Mittel (115 zum 31.12.2021)	**1 163 911,28**		
	Endbestand liquide Mittel (115 zum 31.12.2022)	**1 725 279,66**		
	davon Zahlungsmittelreserven (1152 zum 31.12.2022)	**0,00**		

Finanzierungshaushalt Gesamt 1. Ebene (Anlage 1b)
- bereinigt um interne Vergütungen

MVAG	Mittelverwendungs- und aufbringungsgruppen (1. Ebene)	RA 2022	VA 2022	RA - VA
OPERATIVE GEBARUNG				
311	Einzahlungen aus der operativen Verwaltungstätigkeit	8 021 747,54	7 677 000,00	344 747,54
312	Einzahlungen aus Transfers (ohne Kapitaltransfers)	462 656,08	610 300,00	-147 643,92
313	Einzahlungen aus Finanzerträgen	2 446,16	3 600,00	-1 153,84
31	**Summe Einzahlungen operative Gebarung**	**8 486 849,78**	**8 290 900,00**	**195 949,78**
321	Auszahlungen aus Personalaufwand	1 906 194,40	1 960 500,00	-54 305,60
322	Auszahlungen aus Sachaufwand (ohne Transferaufwand)	2 144 567,15	2 550 400,00	-405 832,85
323	Auszahlungen aus Transfers (ohne Kapitaltransfers)	2 197 929,60	2 263 400,00	-65 470,40
324	Auszahlungen aus Finanzaufwand	70 078,46	95 600,00	-25 521,54
32	**Summe Auszahlungen operative Gebarung**	**6 318 769,61**	**6 869 900,00**	**-551 130,39**
SA1	**Saldo (1) Geldfluss aus der Operativen Gebarung (31 – 32)**	**2 168 080,17**	**1 421 000,00**	**747 080,17**
INVESTIVE GEBARUNG				
331	Einzahlungen aus der Investitionstätigkeit	18 447,40	17 000,00	1 447,40
332	Einzahlungen aus der Rückzahlung von Darlehen sowie gewährten Vorschüssen	1 200,00	1 200,00	
333	Einzahlungen aus Kapitaltransfers	253 457,69	1 715 700,00	-1 462 242,31
33	**Summe Einzahlungen investive Gebarung**	**273 105,09**	**1 733 900,00**	**-1 460 794,91**
341	Auszahlungen aus der Investitionstätigkeit	1 414 005,40	6 182 200,00	-4 768 194,60
342	Auszahlungen von gewährten Darlehen sowie gewährten Vorschüssen			
343	Auszahlungen aus Kapitaltransfers	160 225,20	185 300,00	-25 074,80
34	**Summe Auszahlungen investive Gebarung**	**1 574 230,60**	**6 367 500,00**	**-4 793 269,40**
SA2	**Saldo (2) Geldfluss aus der Investiven Gebarung (33 – 34)**	**-1 301 125,51**	**-4 633 600,00**	**3 332 474,49**
SA3	**Saldo (3) Nettofinanzierungssaldo (Saldo 1 + Saldo 2)**	**866 954,66**	**-3 212 600,00**	**4 079 554,66**

MVAG	Mittelverwendungs- und aufbringungsgruppen (1. Ebene)	RA 2022	VA 2022	RA - VA
FINANZIERUNGSTÄTIGKEIT				
351	Einzahlungen aus der Aufnahme von Finanzschulden	380 000,00	3 180 000,00	-2 800 000,00
353	Einzahlungen infolge eines Kapitaltausch bei derivativen Finanzinstrumenten mit Grundgeschäft			
355	Einzahlungen aus dem Abgang von Finanzinstrumenten			
35	**Summe Einzahlungen aus der Finanzierungstätigkeit**	**380 000,00**	**3 180 000,00**	**-2 800 000,00**
361	Auszahlungen aus der Tilgung von Finanzschulden	694 212,99	696 700,00	-2 487,01
363	Auszahlungen infolge eines Kapitaltausch bei derivativen Finanzinstrumenten mit Grundgeschäft			
365	Auszahlungen für den Erwerb von Finanzinstrumenten			
36	**Summe Auszahlungen aus der Finanzierungstätigkeit**	**694 212,99**	**696 700,00**	**-2 487,01**
SA4	**Saldo (4) Geldfluss aus der Finanzierungstätigkeit (35 – 36)**	**-314 212,99**	**2 483 300,00**	**-2 797 512,99**
SA5	**Saldo (5) Geldfluss aus der voranschlagswirksamen Gebarung (Saldo 3 + Saldo 4)**	**552 741,67**	**-729 300,00**	**1 282 041,67**
411	**Einzahlungen aus nicht voranschlagswirksamen Forderungen**	**740 863,12**		
412	**Einzahlungen aus nicht voranschlagswirksamen Verbindlichkeiten**	**2 511 559,67**		
413	**Einzahlungen aus der Aufnahme von zur Kassenstärkung eingegangenen Geldverbindlichkeiten (Barvorlagen)**	**32 406,53**		
41	**Summe Einzahlungen aus der nicht voranschlagswirksamen Gebarung**	**3 284 829,32**		
421	**Auszahlungen aus nicht voranschlagswirksamen Forderungen**	**740 351,16**		
422	**Auszahlungen aus nicht voranschlagswirksamen Verbindlichkeiten**	**2 503 747,45**		
423	**Auszahlungen zur Tilgung von zur Kassenstärkung eingegangenen Geldverbindlichkeiten (Barvorlagen)**	**32 104,00**		
42	**Summe Auszahlungen aus der nicht voranschlagswirksamen Gebarung**	**3 276 202,61**		
SA6	**Geldfluss aus der nicht voranschlagswirksamen Gebarung**	**8 626,71**		
SA7	**Veränderung an Liquiden Mitteln (Saldo 5 + Saldo 6)**	**561 368,38**		
	Anfangsbestand liquide Mittel (115 zum 31.12.2021)	**1 163 911,28**		
	Endbestand liquide Mittel (115 zum 31.12.2022)	**1 725 279,66**		
	davon Zahlungsmittelreserven (1152 zum 31.12.2022)	**0,00**		

Finanzierungshaushalt Gesamt 1. und 2. Ebene (Anlage 1b)
- interne Vergütungen enthalten

MVAG	Mittelverwendungs- und aufbringungsgruppen (1. und 2. Ebene)	RA 2022	VA 2022	RA - VA
311	**Einzahlungen aus der operativen Verwaltungstätigkeit**	**9 006 402,42**	**8 544 600,00**	**461 802,42**
3111	Einzahlungen aus eigenen Abgaben	2 011 710,94	1 783 400,00	228 310,94
3112	Einzahlungen aus Ertragsanteilen	3 670 058,19	3 365 600,00	304 458,19
3113	Einzahlungen aus Gebühren	1 530 284,38	1 489 000,00	41 284,38
3114	Einzahlungen aus Leistungen	1 212 702,61	1 108 800,00	103 902,61
3115	Einzahlungen aus Besitz und wirtschaftlicher Tätigkeit	50 845,41	41 400,00	9 445,41
3116	Einzahlungen aus Veräußerung von geringwertigen Wirtschaftsgütern (GWG) und sonstige Einzahlungen	530 800,89	756 400,00	-225 599,11
312	**Einzahlungen aus Transfers (ohne Kapitaltransfers)**	**462 656,08**	**610 300,00**	**-147 643,92**
3121	Transferzahlungen von Trägern des öffentlichen Rechts	460 266,08	605 700,00	-145 433,92
3122	Transferzahlungen von Beteiligungen			
3123	Transferzahlungen von Unternehmen (inkl. Finanzunternehmen)		100,00	-100,00
3124	Transferzahlungen von Haushalte und Organisationen ohne Erwerbscharakter	2 390,00	4 500,00	-2 110,00
3125	Transferzahlungen vom Ausland			
3126	Investitions- und Tilgungszuschüsse zwischen Unternehmungen und Betrieben der Gebietskörperschaft und der Gebietskörperschaft			
313	**Einzahlungen aus Finanzerträgen**	**2 446,16**	**3 600,00**	**-1 153,84**
3131	Einzahlungen aus Zinserträgen	2 446,16	3 600,00	-1 153,84
3133	Einzahlungen aus Gewinnentnahmen von marktbestimmten Betrieben			
3134	Sonstige Einzahlungen aus Finanzerträgen			
3135	Einzahlungen aus Dividenden/Gewinnausschüttungen			
31	**Summe Einzahlungen operative Gebarung**	**9 471 504,66**	**9 158 500,00**	**313 004,66**
321	**Auszahlungen aus Personalaufwand**	**1 906 194,40**	**1 960 500,00**	**-54 305,60**
3211	Auszahlungen für Personalaufwand Bezüge, Nebengebühren, und Mehrleistungsvergütungen)	1 505 907,72	1 548 200,00	-42 292,28
3212	Auszahlungen für gesetzliche und freiwillige Sozialaufwendungen	400 286,68	412 300,00	-12 013,32
3213	Auszahlungen aus sonstigem Personalaufwand			
322	**Auszahlungen aus Sachaufwand (ohne Transferaufwand)**	**3 129 222,03**	**3 418 000,00**	**-288 777,97**
3221	Auszahlungen für Gebrauchs- und Verbrauchsgüter, Handelswaren	191 308,01	267 300,00	-75 991,99
3222	Auszahlungen für Verwaltungs- und Betriebsaufwand	319 403,29	385 000,00	-65 596,71
3223	Auszahlungen für Leasing- und Mietaufwand	199 484,98	209 800,00	-10 315,02
3224	Auszahlungen für Instandhaltung	551 149,61	504 500,00	46 649,61
3225	Sonstige Auszahlungen aus Sachaufwand	1 867 876,14	2 051 400,00	-183 523,86
323	**Auszahlungen aus Transfers (ohne Kapitaltransfers)**	**2 197 929,60**	**2 263 400,00**	**-65 470,40**
3231	Transferzahlungen an Träger des öffentlichen Rechts	2 097 467,07	2 130 800,00	-33 332,93
3232	Transferzahlungen an Beteiligungen			
3233	Transferzahlungen an Unternehmen (inkl. Finanzunternehmen)	40 236,52	40 100,00	136,52
3234	Transferzahlungen an Haushalte und Organisationen ohne Erwerbscharakter	60 226,01	92 500,00	-32 273,99

MVAG	Mittelverwendungs- und aufbringungsgruppen (1. und 2. Ebene)	RA 2022	VA 2022	RA - VA
3235	Transferzahlungen an das Ausland			
3236	Investitions- und Tilgungszuschüsse zwischen Unternehmungen und Betrieben der Gebietskörperschaft und der Gebietskörperschaft			
324	**Auszahlungen aus Finanzaufwand**	**70 078,46**	**95 600,00**	**-25 521,54**
3241	Auszahlungen für Zinsaufwand, für Finanzierungsleasing, für Forderungskauf, für Finanzschulden und derivative Finanzinstrumente m	65 984,70	90 100,00	-24 115,30
3242	Auszahlungen für Zinsen aus derivativen Finanzinstrumenten ohne Grundgeschäft			
3243	Auszahlung aus Gewinnentnahmen von marktbestimmten Betrieben			
3244	Sonstige Auszahlungen aus Finanzaufwendungen	4 093,76	5 500,00	-1 406,24
32	**Summe Auszahlungen operative Gebarung**	**7 303 424,49**	**7 737 500,00**	**-434 075,51**
SA1	**Saldo (1) Geldfluss aus der Operativen Gebarung (31 – 32)**	**2 168 080,17**	**1 421 000,00**	**747 080,17**
331	**Einzahlungen aus der Investitionstätigkeit**	**18 447,40**	**17 000,00**	**1 447,40**
3311	Einzahlungen aus der Veräußerung von immateriellem Vermögen			
3312	Einzahlungen aus der Veräußerung von Grundstücken und Grundstückeinrichtungen	18 447,40	17 000,00	1 447,40
3313	Einzahlungen aus der Veräußerung von Gebäuden und Bauten			
3314	Einzahlungen aus der Veräußerung von technischen Anlagen, Fahrzeuge und Maschinen			
3315	Einzahlungen aus der Veräußerung von Amts-, Betriebs- und Geschäftsausstattung			
3316	Einzahlungen aus der Veräußerung von Kulturgütern			
3317	Einzahlungen aus der Veräußerung von Beteiligungen			
332	**Einzahlungen aus der Rückzahlung von Darlehen sowie gewährten Vorschüssen**	**1 200,00**	**1 200,00**	**0,00**
3321	Einzahlungen aus Darlehen an Träger des öffentlichen Rechts			
3322	Einzahlungen aus Darlehen an Beteiligungen			
3323	Einzahlungen aus Darlehen an Unternehmen und Haushalte			
3325	Einzahlungen aus Vorschüssen und Anzahlungen	1 200,00	1 200,00	
333	**Einzahlungen aus Kapitaltransfers**	**253 457,69**	**1 715 700,00**	**-1 462 242,31**
3331	Kapitaltransferzahlungen von Trägern des öffentlichen Rechts	185 202,46	1 647 700,00	-1 462 497,54
3332	Kapitaltransferzahlungen von Beteiligungen			
3333	Kapitaltransferzahlungen von Unternehmen			
3334	Kapitaltransferzahlungen von Haushalten und Organisationen ohne Erwerbscharakter	68 255,23	68 000,00	255,23
3335	Kapitaltransferzahlungen vom Ausland			
33	**Summe Einzahlungen investive Gebarung**	**273 105,09**	**1 733 900,00**	**-1 460 794,91**
341	**Auszahlungen aus der Investitionstätigkeit**	**1 414 005,40**	**6 182 200,00**	**-4 768 194,60**
3411	Auszahlungen für den Erwerb von immateriellem Vermögen	10 050,00	15 500,00	-5 450,00
3412	Auszahlungen für den Erwerb von Grundstücken und Grundstückseinrichtungen	746 312,77	1 176 500,00	-430 187,23
3413	Auszahlungen für den Erwerb von Gebäuden und Bauten	619 934,59	4 794 700,00	-4 174 765,41
3414	Auszahlungen für den Erwerb von technischen Anlagen, Fahrzeuge und Maschinen			

MVAG	Mittelverwendungs- und aufbringungsgruppen (1. und 2. Ebene)	RA 2022	VA 2022	RA - VA
3415	Auszahlungen für den Erwerb von Amts-, Betriebs- und Geschäftsausstattung	37 708,04	195 500,00	-157 791,96
3416	Auszahlungen für den Erwerb von Kulturgütern			
3417	Auszahlungen für den Erwerb von Beteiligungen			
342	**Auszahlungen von gewährten Darlehen sowie gewährten Vorschüssen**	**0,00**	**0,00**	**0,00**
3421	Auszahlung von Darlehen an Träger des öffentlichen Rechts			
3422	Auszahlung von Darlehen an Beteiligungen			
3423	Auszahlung von Darlehen an Unternehmen und Haushalte			
3425	Auszahlungen von Vorschüssen und Anzahlungen			
343	**Auszahlungen aus Kapitaltransfers**	**160 225,20**	**185 300,00**	**-25 074,80**
3431	Kapitaltransferzahlungen an Träger des öffentlichen Rechts	63 719,40	90 000,00	-26 280,60
3432	Kapitaltransferzahlungen an Beteiligungen			
3433	Kapitaltransferzahlungen an Unternehmen (Finanzunternehmen)	23 333,33	23 300,00	33,33
3434	Kapitaltransferzahlungen an Haushalte und Organisationen ohne Erwerbscharakter	73 172,47	72 000,00	1 172,47
3435	Kapitaltransferzahlungen an das Ausland			
34	**Summe Auszahlungen investive Gebarung**	**1 574 230,60**	**6 367 500,00**	**-4 793 269,40**
SA2	**Saldo (2) Geldfluss aus der Investiven Gebarung (33 – 34)**	**-1 301 125,51**	**-4 633 600,00**	**3 332 474,49**
SA3	**Saldo (3) Nettofinanzierungssaldo (Saldo 1 + Saldo 2)**	**866 954,66**	**-3 212 600,00**	**4 079 554,66**
351	**Einzahlungen aus der Aufnahme von Finanzschulden**	**380 000,00**	**3 180 000,00**	**-2 800 000,00**
3511	Einzahlungen aus empfangenen Darlehen von öffentlichen Körperschaften und Rechtsträgern			
3512	Einzahlungen aus empfangenen Darlehen von Beteiligungen			
3513	Einzahlungen aus empfangenen Darlehen von Unternehmen und privaten Haushalten			
3514	Einzahlungen aus Finanzschulden (Finanzunternehmen)	380 000,00	3 180 000,00	-2 800 000,00
353	**Einzahlungen infolge eines Kapitaltausch bei derivativen Finanzinstrumenten mit Grundgeschäft**	**0,00**	**0,00**	**0,00**
3530	Einzahlungen infolge eines Kapitaltausch bei derivativen Finanzinstrumenten mit Grundgeschäft			
355	**Einzahlungen aus dem Abgang von Finanzinstrumenten**	**0,00**	**0,00**	**0,00**
3550	Einzahlungen aus dem Abgang von Finanzinstrumenten			
35	**Summe Einzahlungen aus der Finanzierungstätigkeit**	**380 000,00**	**3 180 000,00**	**-2 800 000,00**
361	**Auszahlungen aus der Tilgung von Finanzschulden**	**694 212,99**	**696 700,00**	**-2 487,01**
3611	Auszahlungen aus empfangenen Darlehen von öffentlichen Körperschaften und Rechtsträgern	27 484,38	27 400,00	84,38
3612	Auszahlungen aus empfangenen Darlehen von Beteiligungen			
3613	Auszahlungen aus empfangenen Darlehen von Unternehmen und privaten Haushalten			
3614	Auszahlungen aus Finanzschulden	666 728,61	669 300,00	-2 571,39

MVAG	Mittelverwendungs- und aufbringungsgruppen (1. und 2. Ebene)	RA 2022	VA 2022	RA - VA
3615	Auszahlung aus der Rückzahlung von Leasingverbindlichkeiten			
363	**Auszahlungen infolge eines Kapitaltausch bei derivativen Finanzinstrumenten mit Grundgeschäft**	**0,00**	**0,00**	**0,00**
3630	Auszahlungen infolge eines Kapitaltausch bei derivativen Finanzinstrumenten mit Grundgeschäft			
365	**Auszahlungen für den Erwerb von Finanzinstrumenten**	**0,00**	**0,00**	**0,00**
3650	Auszahlungen für den Erwerb von Finanzinstrumenten			
36	**Summe Auszahlungen aus der Finanzierungstätigkeit**	**694 212,99**	**696 700,00**	**-2 487,01**
SA4	**Saldo (4) Geldfluss aus der Finanzierungstätigkeit (35 – 36)**	**-314 212,99**	**2 483 300,00**	**-2 797 512,99**
SA5	**Saldo (5) Geldfluss aus der voranschlagswirksamen Gebarung (Saldo 3 + Saldo 4)**	**552 741,67**	**-729 300,00**	**1 282 041,67**
411	**Einzahlungen aus nicht voranschlagswirksamen Forderungen**	**740 863,12**		
4110	Einzahlungen aus nicht voranschlagswirksamen Forderungen	740 863,12		
412	**Einzahlungen aus nicht voranschlagswirksamen Verbindlichkeiten**	**2 511 559,67**		
4120	Einzahlungen aus nicht voranschlagswirksamen Verbindlichkeiten	2 511 559,67		
413	**Einzahlungen aus der Aufnahme von zur Kassenstärkung eingegangenen Geldverbindlichkeiten (Barvorlagen)**	**32 406,53**		
4130	Einzahlungen aus der Aufnahme von zur Kassenstärkung eingegangenen Geldverbindlichkeiten (Barvorlagen)	32 406,53		
41	**Summe Einzahlungen aus der nicht voranschlagswirksamen Gebarung**	**3 284 829,32**		
421	**Auszahlungen aus nicht voranschlagswirksamen Forderungen**	**740 351,16**		
4210	Auszahlungen aus nicht voranschlagswirksamen Forderungen	740 351,16		
422	**Auszahlungen aus nicht voranschlagswirksamen Verbindlichkeiten**	**2 503 747,45**		
4220	Auszahlungen aus nicht voranschlagswirksamen Verbindlichkeiten	2 503 747,45		
423	**Auszahlungen zur Tilgung von zur Kassenstärkung eingegangenen Geldverbindlichkeiten (Barvorlagen)**	**32 104,00**		
4230	Auszahlungen zur Tilgung von zur Kassenstärkung eingegangenen Geldverbindlichkeiten (Barvorlagen)	32 104,00		
42	**Summe Auszahlungen aus der nicht voranschlagswirksamen Gebarung**	**3 276 202,61**		
SA6	**Geldfluss aus der nicht voranschlagswirksamen Gebarung**	**8 626,71**		
SA7	**Veränderung an Liquiden Mitteln (Saldo 5 + Saldo 6)**	**561 368,38**		
	Anfangsbestand liquide Mittel (115 zum 31.12.2021)	**1 163 911,28**		
	Endbestand liquide Mittel (115 zum 31.12.2022)	**1 725 279,66**		
	davon Zahlungsmittelreserven (1152 zum 31.12.2022)	**0,00**		

Finanzierungshaushalt Gesamt 1. und 2. Ebene (Anlage 1b)
- bereinigt um interne Vergütungen

MVAG	Mittelverwendungs- und aufbringungsgruppen (1. und 2. Ebene)	RA 2022	VA 2022	RA - VA
311	**Einzahlungen aus der operativen Verwaltungstätigkeit**	**8 021 747,54**	**7 677 000,00**	**344 747,54**
3111	Einzahlungen aus eigenen Abgaben	2 011 710,94	1 783 400,00	228 310,94
3112	Einzahlungen aus Ertragsanteilen	3 670 058,19	3 365 600,00	304 458,19
3113	Einzahlungen aus Gebühren	1 530 284,38	1 489 000,00	41 284,38
3114	Einzahlungen aus Leistungen	228 047,73	241 200,00	-13 152,27
3115	Einzahlungen aus Besitz und wirtschaftlicher Tätigkeit	50 845,41	41 400,00	9 445,41
3116	Einzahlungen aus Veräußerung von geringwertigen Wirtschaftsgütern (GWG) und sonstige Einzahlungen	530 800,89	756 400,00	-225 599,11
312	**Einzahlungen aus Transfers (ohne Kapitaltransfers)**	**462 656,08**	**610 300,00**	**-147 643,92**
3121	Transferzahlungen von Trägern des öffentlichen Rechts	460 266,08	605 700,00	-145 433,92
3122	Transferzahlungen von Beteiligungen			
3123	Transferzahlungen von Unternehmen (inkl. Finanzunternehmen)		100,00	-100,00
3124	Transferzahlungen von Haushalte und Organisationen ohne Erwerbscharakter	2 390,00	4 500,00	-2 110,00
3125	Transferzahlungen vom Ausland			
3126	Investitions- und Tilgungszuschüsse zwischen Unternehmungen und Betrieben der Gebietskörperschaft und der Gebietskörperschaft			
313	**Einzahlungen aus Finanzerträgen**	**2 446,16**	**3 600,00**	**-1 153,84**
3131	Einzahlungen aus Zinserträgen	2 446,16	3 600,00	-1 153,84
3133	Einzahlungen aus Gewinnentnahmen von marktbestimmten Betrieben			
3134	Sonstige Einzahlungen aus Finanzerträgen			
3135	Einzahlungen aus Dividenden/Gewinnausschüttungen			
31	**Summe Einzahlungen operative Gebarung**	**8 486 849,78**	**8 290 900,00**	**195 949,78**
321	**Auszahlungen aus Personalaufwand**	**1 906 194,40**	**1 960 500,00**	**-54 305,60**
3211	Auszahlungen für Personalaufwand Bezüge, Nebengebühren, und Mehrleistungsvergütungen)	1 505 907,72	1 548 200,00	-42 292,28
3212	Auszahlungen für gesetzliche und freiwillige Sozialaufwendungen	400 286,68	412 300,00	-12 013,32
3213	Auszahlungen aus sonstigem Personalaufwand			
322	**Auszahlungen aus Sachaufwand (ohne Transferaufwand)**	**2 144 567,15**	**2 550 400,00**	**-405 832,85**
3221	Auszahlungen für Gebrauchs- und Verbrauchsgüter, Handelswaren	191 308,01	267 300,00	-75 991,99
3222	Auszahlungen für Verwaltungs- und Betriebsaufwand	319 403,29	385 000,00	-65 596,71
3223	Auszahlungen für Leasing- und Mietaufwand	199 484,98	209 800,00	-10 315,02
3224	Auszahlungen für Instandhaltung	551 149,61	504 500,00	46 649,61
3225	Sonstige Auszahlungen aus Sachaufwand	883 221,26	1 183 800,00	-300 578,74
323	**Auszahlungen aus Transfers (ohne Kapitaltransfers)**	**2 197 929,60**	**2 263 400,00**	**-65 470,40**
3231	Transferzahlungen an Träger des öffentlichen Rechts	2 097 467,07	2 130 800,00	-33 332,93
3232	Transferzahlungen an Beteiligungen			
3233	Transferzahlungen an Unternehmen (inkl. Finanzunternehmen)	40 236,52	40 100,00	136,52
3234	Transferzahlungen an Haushalte und Organisationen ohne Erwerbscharakter	60 226,01	92 500,00	-32 273,99

MVAG	Mittelverwendungs- und aufbringungsgruppen (1. und 2. Ebene)	RA 2022	VA 2022	RA - VA
3235	Transferzahlungen an das Ausland			
3236	Investitions- und Tilgungszuschüsse zwischen Unternehmungen und Betrieben der Gebietskörperschaft und der Gebietskörperschaft			
324	**Auszahlungen aus Finanzaufwand**	**70 078,46**	**95 600,00**	**-25 521,54**
3241	Auszahlungen für Zinsaufwand, für Finanzierungsleasing, für Forderungskauf, für Finanzschulden und derivative Finanzinstrumente m	65 984,70	90 100,00	-24 115,30
3242	Auszahlungen für Zinsen aus derivativen Finanzinstrumenten ohne Grundgeschäft			
3243	Auszahlung aus Gewinnentnahmen von marktbestimmten Betrieben			
3244	Sonstige Auszahlungen aus Finanzaufwendungen	4 093,76	5 500,00	-1 406,24
32	**Summe Auszahlungen operative Gebarung**	**6 318 769,61**	**6 869 900,00**	**-551 130,39**
SA1	**Saldo (1) Geldfluss aus der Operativen Gebarung (31 – 32)**	**2 168 080,17**	**1 421 000,00**	**747 080,17**
331	**Einzahlungen aus der Investitionstätigkeit**	**18 447,40**	**17 000,00**	**1 447,40**
3311	Einzahlungen aus der Veräußerung von immateriellem Vermögen			
3312	Einzahlungen aus der Veräußerung von Grundstücken und Grundstückeinrichtungen	18 447,40	17 000,00	1 447,40
3313	Einzahlungen aus der Veräußerung von Gebäuden und Bauten			
3314	Einzahlungen aus der Veräußerung von technischen Anlagen, Fahrzeuge und Maschinen			
3315	Einzahlungen aus der Veräußerung von Amts-, Betriebs- und Geschäftsausstattung			
3316	Einzahlungen aus der Veräußerung von Kulturgütern			
3317	Einzahlungen aus der Veräußerung von Beteiligungen			
332	**Einzahlungen aus der Rückzahlung von Darlehen sowie gewährten Vorschüssen**	**1 200,00**	**1 200,00**	**0,00**
3321	Einzahlungen aus Darlehen an Träger des öffentlichen Rechts			
3322	Einzahlungen aus Darlehen an Beteiligungen			
3323	Einzahlungen aus Darlehen an Unternehmen und Haushalte			
3325	Einzahlungen aus Vorschüssen und Anzahlungen	1 200,00	1 200,00	
333	**Einzahlungen aus Kapitaltransfers**	**253 457,69**	**1 715 700,00**	**-1 462 242,31**
3331	Kapitaltransferzahlungen von Trägern des öffentlichen Rechts	185 202,46	1 647 700,00	-1 462 497,54
3332	Kapitaltransferzahlungen von Beteiligungen			
3333	Kapitaltransferzahlungen von Unternehmen			
3334	Kapitaltransferzahlungen von Haushalten und Organisationen ohne Erwerbscharakter	68 255,23	68 000,00	255,23
3335	Kapitaltransferzahlungen vom Ausland			
33	**Summe Einzahlungen investive Gebarung**	**273 105,09**	**1 733 900,00**	**-1 460 794,91**
341	**Auszahlungen aus der Investitionstätigkeit**	**1 414 005,40**	**6 182 200,00**	**-4 768 194,60**
3411	Auszahlungen für den Erwerb von immateriellem Vermögen	10 050,00	15 500,00	-5 450,00
3412	Auszahlungen für den Erwerb von Grundstücken und Grundstückseinrichtungen	746 312,77	1 176 500,00	-430 187,23
3413	Auszahlungen für den Erwerb von Gebäuden und Bauten	619 934,59	4 794 700,00	-4 174 765,41
3414	Auszahlungen für den Erwerb von technischen Anlagen, Fahrzeuge und Maschinen			

MVAG	Mittelverwendungs- und aufbringungsgruppen (1. und 2. Ebene)	RA 2022	VA 2022	RA - VA
3415	Auszahlungen für den Erwerb von Amts-, Betriebs- und Geschäftsausstattung	37 708,04	195 500,00	-157 791,96
3416	Auszahlungen für den Erwerb von Kulturgütern			
3417	Auszahlungen für den Erwerb von Beteiligungen			
342	**Auszahlungen von gewährten Darlehen sowie gewährten Vorschüssen**	**0,00**	**0,00**	**0,00**
3421	Auszahlung von Darlehen an Träger des öffentlichen Rechts			
3422	Auszahlung von Darlehen an Beteiligungen			
3423	Auszahlung von Darlehen an Unternehmen und Haushalte			
3425	Auszahlungen von Vorschüssen und Anzahlungen			
343	**Auszahlungen aus Kapitaltransfers**	**160 225,20**	**185 300,00**	**-25 074,80**
3431	Kapitaltransferzahlungen an Träger des öffentlichen Rechts	63 719,40	90 000,00	-26 280,60
3432	Kapitaltransferzahlungen an Beteiligungen			
3433	Kapitaltransferzahlungen an Unternehmen (Finanzunternehmen)	23 333,33	23 300,00	33,33
3434	Kapitaltransferzahlungen an Haushalte und Organisationen ohne Erwerbscharakter	73 172,47	72 000,00	1 172,47
3435	Kapitaltransferzahlungen an das Ausland			
34	**Summe Auszahlungen investive Gebarung**	**1 574 230,60**	**6 367 500,00**	**-4 793 269,40**
SA2	**Saldo (2) Geldfluss aus der Investiven Gebarung (33 – 34)**	**-1 301 125,51**	**-4 633 600,00**	**3 332 474,49**
SA3	**Saldo (3) Nettofinanzierungssaldo (Saldo 1 + Saldo 2)**	**866 954,66**	**-3 212 600,00**	**4 079 554,66**
351	**Einzahlungen aus der Aufnahme von Finanzschulden**	**380 000,00**	**3 180 000,00**	**-2 800 000,00**
3511	Einzahlungen aus empfangenen Darlehen von öffentlichen Körperschaften und Rechtsträgern			
3512	Einzahlungen aus empfangenen Darlehen von Beteiligungen			
3513	Einzahlungen aus empfangenen Darlehen von Unternehmen und privaten Haushalten			
3514	Einzahlungen aus Finanzschulden (Finanzunternehmen)	380 000,00	3 180 000,00	-2 800 000,00
353	**Einzahlungen infolge eines Kapitaltausch bei derivativen Finanzinstrumenten mit Grundgeschäft**	**0,00**	**0,00**	**0,00**
3530	Einzahlungen infolge eines Kapitaltausch bei derivativen Finanzinstrumenten mit Grundgeschäft			
355	**Einzahlungen aus dem Abgang von Finanzinstrumenten**	**0,00**	**0,00**	**0,00**
3550	Einzahlungen aus dem Abgang von Finanzinstrumenten			
35	**Summe Einzahlungen aus der Finanzierungstätigkeit**	**380 000,00**	**3 180 000,00**	**-2 800 000,00**
361	**Auszahlungen aus der Tilgung von Finanzschulden**	**694 212,99**	**696 700,00**	**-2 487,01**
3611	Auszahlungen aus empfangenen Darlehen von öffentlichen Körperschaften und Rechtsträgern	27 484,38	27 400,00	84,38
3612	Auszahlungen aus empfangenen Darlehen von Beteiligungen			
3613	Auszahlungen aus empfangenen Darlehen von Unternehmen und privaten Haushalten			
3614	Auszahlungen aus Finanzschulden	666 728,61	669 300,00	-2 571,39

MVAG	Mittelverwendungs- und aufbringungsgruppen (1. und 2. Ebene)	RA 2022	VA 2022	RA - VA
3615	Auszahlung aus der Rückzahlung von Leasingverbindlichkeiten			
363	**Auszahlungen infolge eines Kapitaltausch bei derivativen Finanzinstrumenten mit Grundgeschäft**	**0,00**	**0,00**	**0,00**
3630	Auszahlungen infolge eines Kapitaltausch bei derivativen Finanzinstrumenten mit Grundgeschäft			
365	**Auszahlungen für den Erwerb von Finanzinstrumenten**	**0,00**	**0,00**	**0,00**
3650	Auszahlungen für den Erwerb von Finanzinstrumenten			
36	**Summe Auszahlungen aus der Finanzierungstätigkeit**	**694 212,99**	**696 700,00**	**-2 487,01**
SA4	**Saldo (4) Geldfluss aus der Finanzierungstätigkeit (35 – 36)**	**-314 212,99**	**2 483 300,00**	**-2 797 512,99**
SA5	**Saldo (5) Geldfluss aus der voranschlagswirksamen Gebarung (Saldo 3 + Saldo 4)**	**552 741,67**	**-729 300,00**	**1 282 041,67**
411	**Einzahlungen aus nicht voranschlagswirksamen Forderungen**	**740 863,12**		
4110	Einzahlungen aus nicht voranschlagswirksamen Forderungen	740 863,12		
412	**Einzahlungen aus nicht voranschlagswirksamen Verbindlichkeiten**	**2 511 559,67**		
4120	Einzahlungen aus nicht voranschlagswirksamen Verbindlichkeiten	2 511 559,67		
413	**Einzahlungen aus der Aufnahme von zur Kassenstärkung eingegangenen Geldverbindlichkeiten (Barvorlagen)**	**32 406,53**		
4130	Einzahlungen aus der Aufnahme von zur Kassenstärkung eingegangenen Geldverbindlichkeiten (Barvorlagen)	32 406,53		
41	**Summe Einzahlungen aus der nicht voranschlagswirksamen Gebarung**	**3 284 829,32**		
421	**Auszahlungen aus nicht voranschlagswirksamen Forderungen**	**740 351,16**		
4210	Auszahlungen aus nicht voranschlagswirksamen Forderungen	740 351,16		
422	**Auszahlungen aus nicht voranschlagswirksamen Verbindlichkeiten**	**2 503 747,45**		
4220	Auszahlungen aus nicht voranschlagswirksamen Verbindlichkeiten	2 503 747,45		
423	**Auszahlungen zur Tilgung von zur Kassenstärkung eingegangenen Geldverbindlichkeiten (Barvorlagen)**	**32 104,00**		
4230	Auszahlungen zur Tilgung von zur Kassenstärkung eingegangenen Geldverbindlichkeiten (Barvorlagen)	32 104,00		
42	**Summe Auszahlungen aus der nicht voranschlagswirksamen Gebarung**	**3 276 202,61**		
SA6	**Geldfluss aus der nicht voranschlagswirksamen Gebarung**	**8 626,71**		
SA7	**Veränderung an Liquiden Mitteln (Saldo 5 + Saldo 6)**	**561 368,38**		
	Anfangsbestand liquide Mittel (115 zum 31.12.2021)	**1 163 911,28**		
	Endbestand liquide Mittel (115 zum 31.12.2022)	**1 725 279,66**		
	davon Zahlungsmittelreserven (1152 zum 31.12.2022)	**0,00**		

Finanzierungshaushalt Bereichsbudget 1. und 2. Ebene (Anlage 1b)

Vertretungskörper und allgemeine Verwaltung (Gruppe 0)

MVAG	Mittelverwendungs- und aufbringungsgruppen (1. und 2. Ebene)	RA 2022	VA 2022	RA - VA
311	**Einzahlungen aus der operativen Verwaltungstätigkeit**	**414 217,78**	**384 500,00**	**29 717,78**
3111	Einzahlungen aus eigenen Abgaben			
3112	Einzahlungen aus Ertragsanteilen			
3113	Einzahlungen aus Gebühren			
3114	Einzahlungen aus Leistungen	407 850,29	379 500,00	28 350,29
3115	Einzahlungen aus Besitz und wirtschaftlicher Tätigkeit	5 938,06	4 500,00	1 438,06
3116	Einzahlungen aus Veräußerung von geringwertigen Wirtschaftsgütern (GWG) und sonstige Einzahlungen	429,43	500,00	-70,57
312	**Einzahlungen aus Transfers (ohne Kapitaltransfers)**	**12 716,21**	**11 000,00**	**1 716,21**
3121	Transferzahlungen von Trägern des öffentlichen Rechts	12 716,21	11 000,00	1 716,21
3122	Transferzahlungen von Beteiligungen			
3123	Transferzahlungen von Unternehmen (inkl. Finanzunternehmen)			
3124	Transferzahlungen von Haushalte und Organisationen ohne Erwerbscharakter			
3125	Transferzahlungen vom Ausland			
3126	Investitions- und Tilgungszuschüsse zwischen Unternehmungen und Betrieben der Gebietskörperschaft und der Gebietskörperschaft			
313	**Einzahlungen aus Finanzerträgen**	**0,00**	**0,00**	**0,00**
3131	Einzahlungen aus Zinserträgen			
3133	Einzahlungen aus Gewinnentnahmen von marktbestimmten Betrieben			
3134	Sonstige Einzahlungen aus Finanzerträgen			
3135	Einzahlungen aus Dividenden/Gewinnausschüttungen			
31	**Summe Einzahlungen operative Gebarung**	**426 933,99**	**395 500,00**	**31 433,99**
321	**Auszahlungen aus Personalaufwand**	**595 033,08**	**599 100,00**	**-4 066,92**
3211	Auszahlungen für Personalaufwand Bezüge, Nebengebühren, und Mehrleistungsvergütungen)	471 621,31	478 000,00	-6 378,69
3212	Auszahlungen für gesetzliche und freiwillige Sozialaufwendungen	123 411,77	121 100,00	2 311,77
3213	Auszahlungen aus sonstigem Personalaufwand			
322	**Auszahlungen aus Sachaufwand (ohne Transferaufwand)**	**329 174,06**	**359 500,00**	**-30 325,94**
3221	Auszahlungen für Gebrauchs- und Verbrauchsgüter, Handelswaren	16 564,40	28 100,00	-11 535,60
3222	Auszahlungen für Verwaltungs- und Betriebsaufwand	29 386,00	32 400,00	-3 014,00
3223	Auszahlungen für Leasing- und Mietaufwand	42 416,12	47 000,00	-4 583,88
3224	Auszahlungen für Instandhaltung	10 399,85	9 200,00	1 199,85
3225	Sonstige Auszahlungen aus Sachaufwand	230 407,69	242 800,00	-12 392,31
323	**Auszahlungen aus Transfers (ohne Kapitaltransfers)**	**16 295,69**	**16 600,00**	**-304,31**
3231	Transferzahlungen an Träger des öffentlichen Rechts	5 731,80	5 600,00	131,80
3232	Transferzahlungen an Beteiligungen			
3233	Transferzahlungen an Unternehmen (inkl. Finanzunternehmen)			

Vertretungskörper und allgemeine Verwaltung (Gruppe 0)

MVAG	Mittelverwendungs- und aufbringungsgruppen (1. und 2. Ebene)	RA 2022	VA 2022	RA - VA
3234	Transferzahlungen an Haushalte und Organisationen ohne Erwerbscharakter	10 563,89	11 000,00	-436,11
3235	Transferzahlungen an das Ausland			
3236	Investitions- und Tilgungszuschüsse zwischen Unternehmungen und Betrieben der Gebietskörperschaft und der Gebietskörperschaft			
324	**Auszahlungen aus Finanzaufwand**	**0,00**	**0,00**	**0,00**
3241	Auszahlungen für Zinsaufwand, für Finanzierungsleasing, für Forderungskauf, für Finanzschulden und derivative Finanzinstrumente m			
3242	Auszahlungen für Zinsen aus derivativen Finanzinstrumenten ohne Grundgeschäft			
3243	Auszahlung aus Gewinnentnahmen von marktbestimmten Betrieben			
3244	Sonstige Auszahlungen aus Finanzaufwendungen			
32	**Summe Auszahlungen operative Gebarung**	**940 502,83**	**975 200,00**	**-34 697,17**
SA1	**Saldo (1) Geldfluss aus der Operativen Gebarung (31 – 32)**	**-513 568,84**	**-579 700,00**	**66 131,16**
331	**Einzahlungen aus der Investitionstätigkeit**	**0,00**	**0,00**	**0,00**
3311	Einzahlungen aus der Veräußerung von immateriellem Vermögen			
3312	Einzahlungen aus der Veräußerung von Grundstücken und Grundstückeinrichtungen			
3313	Einzahlungen aus der Veräußerung von Gebäuden und Bauten			
3314	Einzahlungen aus der Veräußerung von technischen Anlagen, Fahrzeuge und Maschinen			
3315	Einzahlungen aus der Veräußerung von Amts-, Betriebs- und Geschäftsausstattung			
3316	Einzahlungen aus der Veräußerung von Kulturgütern			
3317	Einzahlungen aus der Veräußerung von Beteiligungen			
332	**Einzahlungen aus der Rückzahlung von Darlehen sowie gewährten Vorschüssen**	**1 200,00**	**1 200,00**	**0,00**
3321	Einzahlungen aus Darlehen an Träger des öffentlichen Rechts			
3322	Einzahlungen aus Darlehen an Beteiligungen			
3323	Einzahlungen aus Darlehen an Unternehmen und Haushalte			
3325	Einzahlungen aus Vorschüssen und Anzahlungen	1 200,00	1 200,00	
333	**Einzahlungen aus Kapitaltransfers**	**6 300,00**	**0,00**	**6 300,00**
3331	Kapitaltransferzahlungen von Trägern des öffentlichen Rechts	6 300,00		6 300,00
3332	Kapitaltransferzahlungen von Beteiligungen			
3333	Kapitaltransferzahlungen von Unternehmen			
3334	Kapitaltransferzahlungen von Haushalten und Organisationen ohne Erwerbscharakter			
3335	Kapitaltransferzahlungen vom Ausland			
33	**Summe Einzahlungen investive Gebarung**	**7 500,00**	**1 200,00**	**6 300,00**
341	**Auszahlungen aus der Investitionstätigkeit**	**12 635,04**	**32 100,00**	**-19 464,96**
3411	Auszahlungen für den Erwerb von immateriellem Vermögen	10 050,00	15 500,00	-5 450,00

Vertretungskörper und allgemeine Verwaltung (Gruppe 0)

MVAG	Mittelverwendungs- und aufbringungsgruppen (1. und 2. Ebene)	RA 2022	VA 2022	RA - VA
3412	Auszahlungen für den Erwerb von Grundstücken und Grundstückseinrichtungen			
3413	Auszahlungen für den Erwerb von Gebäuden und Bauten		10 600,00	-10 600,00
3414	Auszahlungen für den Erwerb von technischen Anlagen, Fahrzeuge und Maschinen			
3415	Auszahlungen für den Erwerb von Amts-, Betriebs- und Geschäftsausstattung	2 585,04	6 000,00	-3 414,96
3416	Auszahlungen für den Erwerb von Kulturgütern			
3417	Auszahlungen für den Erwerb von Beteiligungen			
342	**Auszahlungen von gewährten Darlehen sowie gewährten Vorschüssen**	**0,00**	**0,00**	**0,00**
3421	Auszahlung von Darlehen an Träger des öffentlichen Rechts			
3422	Auszahlung von Darlehen an Beteiligungen			
3423	Auszahlung von Darlehen an Unternehmen und Haushalte			
3425	Auszahlungen von Vorschüssen und Anzahlungen			
343	**Auszahlungen aus Kapitaltransfers**	**14 250,00**	**12 000,00**	**2 250,00**
3431	Kapitaltransferzahlungen an Träger des öffentlichen Rechts			
3432	Kapitaltransferzahlungen an Beteiligungen			
3433	Kapitaltransferzahlungen an Unternehmen (Finanzunternehmen)			
3434	Kapitaltransferzahlungen an Haushalte und Organisationen ohne Erwerbscharakter	14 250,00	12 000,00	2 250,00
3435	Kapitaltransferzahlungen an das Ausland			
34	**Summe Auszahlungen investive Gebarung**	**26 885,04**	**44 100,00**	**-17 214,96**
SA2	**Saldo (2) Geldfluss aus der Investiven Gebarung (33 – 34)**	**-19 385,04**	**-42 900,00**	**23 514,96**
SA3	**Saldo (3) Nettofinanzierungssaldo (Saldo 1 + Saldo 2)**	**-532 953,88**	**-622 600,00**	**89 646,12**
351	**Einzahlungen aus der Aufnahme von Finanzschulden**	**0,00**	**0,00**	**0,00**
3511	Einzahlungen aus empfangenen Darlehen von öffentlichen Körperschaften und Rechtsträgern			
3512	Einzahlungen aus empfangenen Darlehen von Beteiligungen			
3513	Einzahlungen aus empfangenen Darlehen von Unternehmen und privaten Haushalten			
3514	Einzahlungen aus Finanzschulden (Finanzunternehmen)			
353	**Einzahlungen infolge eines Kapitaltausch bei derivativen Finanzinstrumenten mit Grundgeschäft**	**0,00**	**0,00**	**0,00**
3530	Einzahlungen infolge eines Kapitaltausch bei derivativen Finanzinstrumenten mit Grundgeschäft			
355	**Einzahlungen aus dem Abgang von Finanzinstrumenten**	**0,00**	**0,00**	**0,00**
3550	Einzahlungen aus dem Abgang von Finanzinstrumenten			
35	**Summe Einzahlungen aus der Finanzierungstätigkeit**	**0,00**	**0,00**	**0,00**
361	**Auszahlungen aus der Tilgung von Finanzschulden**	**0,00**	**0,00**	**0,00**

Vertretungskörper und allgemeine Verwaltung (Gruppe 0)

MVAG	Mittelverwendungs- und aufbringungsgruppen (1. und 2. Ebene)	RA 2022	VA 2022	RA - VA
3611	Auszahlungen aus empfangenen Darlehen von öffentlichen Körperschaften und Rechtsträgern			
3612	Auszahlungen aus empfangenen Darlehen von Beteiligungen			
3613	Auszahlungen aus empfangenen Darlehen von Unternehmen und privaten Haushalten			
3614	Auszahlungen aus Finanzschulden			
3615	Auszahlung aus der Rückzahlung von Leasingverbindlichkeiten			
363	**Auszahlungen infolge eines Kapitaltausch bei derivativen Finanzinstrumenten mit Grundgeschäft**	**0,00**	**0,00**	**0,00**
3630	Auszahlungen infolge eines Kapitaltausch bei derivativen Finanzinstrumenten mit Grundgeschäft			
365	**Auszahlungen für den Erwerb von Finanzinstrumenten**	**0,00**	**0,00**	**0,00**
3650	Auszahlungen für den Erwerb von Finanzinstrumenten			
36	**Summe Auszahlungen aus der Finanzierungstätigkeit**	**0,00**	**0,00**	**0,00**
SA4	**Saldo (4) Geldfluss aus der Finanzierungstätigkeit (35 – 36)**	**0,00**	**0,00**	**0,00**
SA5	**Saldo (5) Geldfluss aus der voranschlagswirksamen Gebarung (Saldo 3 + Saldo 4)**	**-532 953,88**	**-622 600,00**	**89 646,12**

Öffentliche Ordnung und Sicherheit (Gruppe 1)

MVAG	Mittelverwendungs- und aufbringungsgruppen (1. und 2. Ebene)	RA 2022	VA 2022	RA - VA
311	**Einzahlungen aus der operativen Verwaltungstätigkeit**	**21 869,06**	**33 600,00**	**-11 730,94**
3111	Einzahlungen aus eigenen Abgaben			
3112	Einzahlungen aus Ertragsanteilen			
3113	Einzahlungen aus Gebühren			
3114	Einzahlungen aus Leistungen	21 824,56	33 500,00	-11 675,44
3115	Einzahlungen aus Besitz und wirtschaftlicher Tätigkeit			
3116	Einzahlungen aus Veräußerung von geringwertigen Wirtschaftsgütern (GWG) und sonstige Einzahlungen	44,50	100,00	-55,50
312	**Einzahlungen aus Transfers (ohne Kapitaltransfers)**	**18 652,65**	**364 000,00**	**-345 347,35**
3121	Transferzahlungen von Trägern des öffentlichen Rechts	18 652,65	364 000,00	-345 347,35
3122	Transferzahlungen von Beteiligungen			
3123	Transferzahlungen von Unternehmen (inkl. Finanzunternehmen)			
3124	Transferzahlungen von Haushalte und Organisationen ohne Erwerbscharakter			
3125	Transferzahlungen vom Ausland			
3126	Investitions- und Tilgungszuschüsse zwischen Unternehmungen und Betrieben der Gebietskörperschaft und der Gebietskörperschaft			
313	**Einzahlungen aus Finanzerträgen**	**0,00**	**0,00**	**0,00**
3131	Einzahlungen aus Zinserträgen			
3133	Einzahlungen aus Gewinnentnahmen von marktbestimmten Betrieben			
3134	Sonstige Einzahlungen aus Finanzerträgen			
3135	Einzahlungen aus Dividenden/Gewinnausschüttungen			
31	**Summe Einzahlungen operative Gebarung**	**40 521,71**	**397 600,00**	**-357 078,29**
321	**Auszahlungen aus Personalaufwand**	**0,00**	**0,00**	**0,00**
3211	Auszahlungen für Personalaufwand Bezüge, Nebengebühren, und Mehrleistungsvergütungen)			
3212	Auszahlungen für gesetzliche und freiwillige Sozialaufwendungen			
3213	Auszahlungen aus sonstigem Personalaufwand			
322	**Auszahlungen aus Sachaufwand (ohne Transferaufwand)**	**168 333,34**	**218 300,00**	**-49 966,66**
3221	Auszahlungen für Gebrauchs- und Verbrauchsgüter, Handelswaren	6 928,41	12 000,00	-5 071,59
3222	Auszahlungen für Verwaltungs- und Betriebsaufwand	48 217,94	60 000,00	-11 782,06
3223	Auszahlungen für Leasing- und Mietaufwand	66 956,13	70 000,00	-3 043,87
3224	Auszahlungen für Instandhaltung	36 117,10	47 000,00	-10 882,90
3225	Sonstige Auszahlungen aus Sachaufwand	10 113,76	29 300,00	-19 186,24
323	**Auszahlungen aus Transfers (ohne Kapitaltransfers)**	**23 603,26**	**26 500,00**	**-2 896,74**
3231	Transferzahlungen an Träger des öffentlichen Rechts	23 603,26	24 000,00	-396,74
3232	Transferzahlungen an Beteiligungen			
3233	Transferzahlungen an Unternehmen (inkl. Finanzunternehmen)			

Öffentliche Ordnung und Sicherheit (Gruppe 1)

MVAG	Mittelverwendungs- und aufbringungsgruppen (1. und 2. Ebene)	RA 2022	VA 2022	RA - VA
3234	Transferzahlungen an Haushalte und Organisationen ohne Erwerbscharakter		2 500,00	-2 500,00
3235	Transferzahlungen an das Ausland			
3236	Investitions- und Tilgungszuschüsse zwischen Unternehmungen und Betrieben der Gebietskörperschaft und der Gebietskörperschaft			
324	**Auszahlungen aus Finanzaufwand**	**1 595,08**	**26 100,00**	**-24 504,92**
3241	Auszahlungen für Zinsaufwand, für Finanzierungsleasing, für Forderungskauf, für Finanzschulden und derivative Finanzinstrumente m	1 595,08	26 100,00	-24 504,92
3242	Auszahlungen für Zinsen aus derivativen Finanzinstrumenten ohne Grundgeschäft			
3243	Auszahlung aus Gewinnentnahmen von marktbestimmten Betrieben			
3244	Sonstige Auszahlungen aus Finanzaufwendungen			
32	**Summe Auszahlungen operative Gebarung**	**193 531,68**	**270 900,00**	**-77 368,32**
SA1	**Saldo (1) Geldfluss aus der Operativen Gebarung (31 – 32)**	**-153 009,97**	**126 700,00**	**-279 709,97**
331	**Einzahlungen aus der Investitionstätigkeit**	**0,00**	**0,00**	**0,00**
3311	Einzahlungen aus der Veräußerung von immateriellem Vermögen			
3312	Einzahlungen aus der Veräußerung von Grundstücken und Grundstückeinrichtungen			
3313	Einzahlungen aus der Veräußerung von Gebäuden und Bauten			
3314	Einzahlungen aus der Veräußerung von technischen Anlagen, Fahrzeuge und Maschinen			
3315	Einzahlungen aus der Veräußerung von Amts-, Betriebs- und Geschäftsausstattung			
3316	Einzahlungen aus der Veräußerung von Kulturgütern			
3317	Einzahlungen aus der Veräußerung von Beteiligungen			
332	**Einzahlungen aus der Rückzahlung von Darlehen sowie gewährten Vorschüssen**	**0,00**	**0,00**	**0,00**
3321	Einzahlungen aus Darlehen an Träger des öffentlichen Rechts			
3322	Einzahlungen aus Darlehen an Beteiligungen			
3323	Einzahlungen aus Darlehen an Unternehmen und Haushalte			
3325	Einzahlungen aus Vorschüssen und Anzahlungen			
333	**Einzahlungen aus Kapitaltransfers**	**55 000,00**	**1 400 000,00**	**-1 345 000,00**
3331	Kapitaltransferzahlungen von Trägern des öffentlichen Rechts	55 000,00	1 400 000,00	-1 345 000,00
3332	Kapitaltransferzahlungen von Beteiligungen			
3333	Kapitaltransferzahlungen von Unternehmen			
3334	Kapitaltransferzahlungen von Haushalten und Organisationen ohne Erwerbscharakter			
3335	Kapitaltransferzahlungen vom Ausland			
33	**Summe Einzahlungen investive Gebarung**	**55 000,00**	**1 400 000,00**	**-1 345 000,00**
341	**Auszahlungen aus der Investitionstätigkeit**	**177 132,83**	**4 235 000,00**	**-4 057 867,17**
3411	Auszahlungen für den Erwerb von immateriellem Vermögen			

Öffentliche Ordnung und Sicherheit (Gruppe 1)

MVAG	Mittelverwendungs- und aufbringungsgruppen (1. und 2. Ebene)	RA 2022	VA 2022	RA - VA
3412	Auszahlungen für den Erwerb von Grundstücken und Grundstückseinrichtungen	56 371,20	35 000,00	21 371,20
3413	Auszahlungen für den Erwerb von Gebäuden und Bauten	120 761,63	4 050 000,00	-3 929 238,37
3414	Auszahlungen für den Erwerb von technischen Anlagen, Fahrzeuge und Maschinen			
3415	Auszahlungen für den Erwerb von Amts-, Betriebs- und Geschäftsausstattung		150 000,00	-150 000,00
3416	Auszahlungen für den Erwerb von Kulturgütern			
3417	Auszahlungen für den Erwerb von Beteiligungen			
342	**Auszahlungen von gewährten Darlehen sowie gewährten Vorschüssen**	**0,00**	**0,00**	**0,00**
3421	Auszahlung von Darlehen an Träger des öffentlichen Rechts			
3422	Auszahlung von Darlehen an Beteiligungen			
3423	Auszahlung von Darlehen an Unternehmen und Haushalte			
3425	Auszahlungen von Vorschüssen und Anzahlungen			
343	**Auszahlungen aus Kapitaltransfers**	**63 719,40**	**90 000,00**	**-26 280,60**
3431	Kapitaltransferzahlungen an Träger des öffentlichen Rechts	63 719,40	90 000,00	-26 280,60
3432	Kapitaltransferzahlungen an Beteiligungen			
3433	Kapitaltransferzahlungen an Unternehmen (Finanzunternehmen)			
3434	Kapitaltransferzahlungen an Haushalte und Organisationen ohne Erwerbscharakter			
3435	Kapitaltransferzahlungen an das Ausland			
34	**Summe Auszahlungen investive Gebarung**	**240 852,23**	**4 325 000,00**	**-4 084 147,77**
SA2	**Saldo (2) Geldfluss aus der Investiven Gebarung (33 – 34)**	**-185 852,23**	**-2 925 000,00**	**2 739 147,77**
SA3	**Saldo (3) Nettofinanzierungssaldo (Saldo 1 + Saldo 2)**	**-338 862,20**	**-2 798 300,00**	**2 459 437,80**
351	**Einzahlungen aus der Aufnahme von Finanzschulden**	**0,00**	**2 450 000,00**	**-2 450 000,00**
3511	Einzahlungen aus empfangenen Darlehen von öffentlichen Körperschaften und Rechtsträgern			
3512	Einzahlungen aus empfangenen Darlehen von Beteiligungen			
3513	Einzahlungen aus empfangenen Darlehen von Unternehmen und privaten Haushalten			
3514	Einzahlungen aus Finanzschulden (Finanzunternehmen)		2 450 000,00	-2 450 000,00
353	**Einzahlungen infolge eines Kapitaltausch bei derivativen Finanzinstrumenten mit Grundgeschäft**	**0,00**	**0,00**	**0,00**
3530	Einzahlungen infolge eines Kapitaltausch bei derivativen Finanzinstrumenten mit Grundgeschäft			
355	**Einzahlungen aus dem Abgang von Finanzinstrumenten**	**0,00**	**0,00**	**0,00**
3550	Einzahlungen aus dem Abgang von Finanzinstrumenten			
35	**Summe Einzahlungen aus der Finanzierungstätigkeit**	**0,00**	**2 450 000,00**	**-2 450 000,00**
361	**Auszahlungen aus der Tilgung von Finanzschulden**	**12 065,00**	**12 100,00**	**-35,00**

Öffentliche Ordnung und Sicherheit (Gruppe 1)

MVAG	Mittelverwendungs- und aufbringungsgruppen (1. und 2. Ebene)	RA 2022	VA 2022	RA - VA
3611	Auszahlungen aus empfangenen Darlehen von öffentlichen Körperschaften und Rechtsträgern			
3612	Auszahlungen aus empfangenen Darlehen von Beteiligungen			
3613	Auszahlungen aus empfangenen Darlehen von Unternehmen und privaten Haushalten			
3614	Auszahlungen aus Finanzschulden	12 065,00	12 100,00	-35,00
3615	Auszahlung aus der Rückzahlung von Leasingverbindlichkeiten			
363	**Auszahlungen infolge eines Kapitaltausch bei derivativen Finanzinstrumenten mit Grundgeschäft**	**0,00**	**0,00**	**0,00**
3630	Auszahlungen infolge eines Kapitaltausch bei derivativen Finanzinstrumenten mit Grundgeschäft			
365	**Auszahlungen für den Erwerb von Finanzinstrumenten**	**0,00**	**0,00**	**0,00**
3650	Auszahlungen für den Erwerb von Finanzinstrumenten			
36	**Summe Auszahlungen aus der Finanzierungstätigkeit**	**12 065,00**	**12 100,00**	**-35,00**
SA4	**Saldo (4) Geldfluss aus der Finanzierungstätigkeit (35 – 36)**	**-12 065,00**	**2 437 900,00**	**-2 449 965,00**
SA5	**Saldo (5) Geldfluss aus der voranschlagswirksamen Gebarung (Saldo 3 + Saldo 4)**	**-350 927,20**	**-360 400,00**	**9 472,80**

Unterricht, Erziehung, Sport und Wissenschaft (Gruppe 2)

MVAG	Mittelverwendungs- und aufbringungsgruppen (1. und 2. Ebene)	RA 2022	VA 2022	RA - VA
311	**Einzahlungen aus der operativen Verwaltungstätigkeit**	**224 088,84**	**213 800,00**	**10 288,84**
3111	Einzahlungen aus eigenen Abgaben			
3112	Einzahlungen aus Ertragsanteilen			
3113	Einzahlungen aus Gebühren			
3114	Einzahlungen aus Leistungen	28 420,09	26 400,00	2 020,09
3115	Einzahlungen aus Besitz und wirtschaftlicher Tätigkeit	10 382,56	8 300,00	2 082,56
3116	Einzahlungen aus Veräußerung von geringwertigen Wirtschaftsgütern (GWG) und sonstige Einzahlungen	185 286,19	179 100,00	6 186,19
312	**Einzahlungen aus Transfers (ohne Kapitaltransfers)**	**32 841,65**	**34 600,00**	**-1 758,35**
3121	Transferzahlungen von Trägern des öffentlichen Rechts	32 841,65	34 600,00	-1 758,35
3122	Transferzahlungen von Beteiligungen			
3123	Transferzahlungen von Unternehmen (inkl. Finanzunternehmen)			
3124	Transferzahlungen von Haushalte und Organisationen ohne Erwerbscharakter			
3125	Transferzahlungen vom Ausland			
3126	Investitions- und Tilgungszuschüsse zwischen Unternehmungen und Betrieben der Gebietskörperschaft und der Gebietskörperschaft			
313	**Einzahlungen aus Finanzerträgen**	**0,00**	**0,00**	**0,00**
3131	Einzahlungen aus Zinserträgen			
3133	Einzahlungen aus Gewinnentnahmen von marktbestimmten Betrieben			
3134	Sonstige Einzahlungen aus Finanzerträgen			
3135	Einzahlungen aus Dividenden/Gewinnausschüttungen			
31	**Summe Einzahlungen operative Gebarung**	**256 930,49**	**248 400,00**	**8 530,49**
321	**Auszahlungen aus Personalaufwand**	**514 145,33**	**523 300,00**	**-9 154,67**
3211	Auszahlungen für Personalaufwand Bezüge, Nebengebühren, und Mehrleistungsvergütungen)	396 884,28	403 000,00	-6 115,72
3212	Auszahlungen für gesetzliche und freiwillige Sozialaufwendungen	117 261,05	120 300,00	-3 038,95
3213	Auszahlungen aus sonstigem Personalaufwand			
322	**Auszahlungen aus Sachaufwand (ohne Transferaufwand)**	**366 489,25**	**377 500,00**	**-11 010,75**
3221	Auszahlungen für Gebrauchs- und Verbrauchsgüter, Handelswaren	77 044,29	84 700,00	-7 655,71
3222	Auszahlungen für Verwaltungs- und Betriebsaufwand	40 513,91	46 900,00	-6 386,09
3223	Auszahlungen für Leasing- und Mietaufwand	29 059,37	30 400,00	-1 340,63
3224	Auszahlungen für Instandhaltung	51 836,96	42 000,00	9 836,96
3225	Sonstige Auszahlungen aus Sachaufwand	168 034,72	173 500,00	-5 465,28
323	**Auszahlungen aus Transfers (ohne Kapitaltransfers)**	**223 944,89**	**242 800,00**	**-18 855,11**
3231	Transferzahlungen an Träger des öffentlichen Rechts	213 044,89	213 600,00	-555,11
3232	Transferzahlungen an Beteiligungen			
3233	Transferzahlungen an Unternehmen (inkl. Finanzunternehmen)			

Unterricht, Erziehung, Sport und Wissenschaft (Gruppe 2)

MVAG	Mittelverwendungs- und aufbringungsgruppen (1. und 2. Ebene)	RA 2022	VA 2022	RA - VA
3234	Transferzahlungen an Haushalte und Organisationen ohne Erwerbscharakter	10 900,00	29 200,00	-18 300,00
3235	Transferzahlungen an das Ausland			
3236	Investitions- und Tilgungszuschüsse zwischen Unternehmungen und Betrieben der Gebietskörperschaft und der Gebietskörperschaft			
324	**Auszahlungen aus Finanzaufwand**	**6 602,91**	**11 400,00**	**-4 797,09**
3241	Auszahlungen für Zinsaufwand, für Finanzierungsleasing, für Forderungskauf, für Finanzschulden und derivative Finanzinstrumente m	6 602,91	11 400,00	-4 797,09
3242	Auszahlungen für Zinsen aus derivativen Finanzinstrumenten ohne Grundgeschäft			
3243	Auszahlung aus Gewinnentnahmen von marktbestimmten Betrieben			
3244	Sonstige Auszahlungen aus Finanzaufwendungen			
32	**Summe Auszahlungen operative Gebarung**	**1 111 182,38**	**1 155 000,00**	**-43 817,62**
SA1	**Saldo (1) Geldfluss aus der Operativen Gebarung (31 – 32)**	**-854 251,89**	**-906 600,00**	**52 348,11**
331	**Einzahlungen aus der Investitionstätigkeit**	**0,00**	**0,00**	**0,00**
3311	Einzahlungen aus der Veräußerung von immateriellem Vermögen			
3312	Einzahlungen aus der Veräußerung von Grundstücken und Grundstückeinrichtungen			
3313	Einzahlungen aus der Veräußerung von Gebäuden und Bauten			
3314	Einzahlungen aus der Veräußerung von technischen Anlagen, Fahrzeuge und Maschinen			
3315	Einzahlungen aus der Veräußerung von Amts-, Betriebs- und Geschäftsausstattung			
3316	Einzahlungen aus der Veräußerung von Kulturgütern			
3317	Einzahlungen aus der Veräußerung von Beteiligungen			
332	**Einzahlungen aus der Rückzahlung von Darlehen sowie gewährten Vorschüssen**	**0,00**	**0,00**	**0,00**
3321	Einzahlungen aus Darlehen an Träger des öffentlichen Rechts			
3322	Einzahlungen aus Darlehen an Beteiligungen			
3323	Einzahlungen aus Darlehen an Unternehmen und Haushalte			
3325	Einzahlungen aus Vorschüssen und Anzahlungen			
333	**Einzahlungen aus Kapitaltransfers**	**0,00**	**0,00**	**0,00**
3331	Kapitaltransferzahlungen von Trägern des öffentlichen Rechts			
3332	Kapitaltransferzahlungen von Beteiligungen			
3333	Kapitaltransferzahlungen von Unternehmen			
3334	Kapitaltransferzahlungen von Haushalten und Organisationen ohne Erwerbscharakter			
3335	Kapitaltransferzahlungen vom Ausland			
33	**Summe Einzahlungen investive Gebarung**	**0,00**	**0,00**	**0,00**
341	**Auszahlungen aus der Investitionstätigkeit**	**462 085,56**	**493 600,00**	**-31 514,44**
3411	Auszahlungen für den Erwerb von immateriellem Vermögen			

Unterricht, Erziehung, Sport und Wissenschaft (Gruppe 2)

MVAG	Mittelverwendungs- und aufbringungsgruppen (1. und 2. Ebene)	RA 2022	VA 2022	RA - VA
3412	Auszahlungen für den Erwerb von Grundstücken und Grundstückseinrichtungen			
3413	Auszahlungen für den Erwerb von Gebäuden und Bauten	440 605,63	473 600,00	-32 994,37
3414	Auszahlungen für den Erwerb von technischen Anlagen, Fahrzeuge und Maschinen			
3415	Auszahlungen für den Erwerb von Amts-, Betriebs- und Geschäftsausstattung	21 479,93	20 000,00	1 479,93
3416	Auszahlungen für den Erwerb von Kulturgütern			
3417	Auszahlungen für den Erwerb von Beteiligungen			
342	**Auszahlungen von gewährten Darlehen sowie gewährten Vorschüssen**	**0,00**	**0,00**	**0,00**
3421	Auszahlung von Darlehen an Träger des öffentlichen Rechts			
3422	Auszahlung von Darlehen an Beteiligungen			
3423	Auszahlung von Darlehen an Unternehmen und Haushalte			
3425	Auszahlungen von Vorschüssen und Anzahlungen			
343	**Auszahlungen aus Kapitaltransfers**	**47 922,47**	**47 000,00**	**922,47**
3431	Kapitaltransferzahlungen an Träger des öffentlichen Rechts			
3432	Kapitaltransferzahlungen an Beteiligungen			
3433	Kapitaltransferzahlungen an Unternehmen (Finanzunternehmen)			
3434	Kapitaltransferzahlungen an Haushalte und Organisationen ohne Erwerbscharakter	47 922,47	47 000,00	922,47
3435	Kapitaltransferzahlungen an das Ausland			
34	**Summe Auszahlungen investive Gebarung**	**510 008,03**	**540 600,00**	**-30 591,97**
SA2	**Saldo (2) Geldfluss aus der Investiven Gebarung (33 – 34)**	**-510 008,03**	**-540 600,00**	**30 591,97**
SA3	**Saldo (3) Nettofinanzierungssaldo (Saldo 1 + Saldo 2)**	**-1 364 259,92**	**-1 447 200,00**	**82 940,08**
351	**Einzahlungen aus der Aufnahme von Finanzschulden**	**380 000,00**	**430 000,00**	**-50 000,00**
3511	Einzahlungen aus empfangenen Darlehen von öffentlichen Körperschaften und Rechtsträgern			
3512	Einzahlungen aus empfangenen Darlehen von Beteiligungen			
3513	Einzahlungen aus empfangenen Darlehen von Unternehmen und privaten Haushalten			
3514	Einzahlungen aus Finanzschulden (Finanzunternehmen)	380 000,00	430 000,00	-50 000,00
353	**Einzahlungen infolge eines Kapitaltausch bei derivativen Finanzinstrumenten mit Grundgeschäft**	**0,00**	**0,00**	**0,00**
3530	Einzahlungen infolge eines Kapitaltausch bei derivativen Finanzinstrumenten mit Grundgeschäft			
355	**Einzahlungen aus dem Abgang von Finanzinstrumenten**	**0,00**	**0,00**	**0,00**
3550	Einzahlungen aus dem Abgang von Finanzinstrumenten			
35	**Summe Einzahlungen aus der Finanzierungstätigkeit**	**380 000,00**	**430 000,00**	**-50 000,00**
361	**Auszahlungen aus der Tilgung von Finanzschulden**	**31 233,16**	**31 200,00**	**33,16**

Unterricht, Erziehung, Sport und Wissenschaft (Gruppe 2)

MVAG	Mittelverwendungs- und aufbringungsgruppen (1. und 2. Ebene)	RA 2022	VA 2022	RA - VA
3611	Auszahlungen aus empfangenen Darlehen von öffentlichen Körperschaften und Rechtsträgern			
3612	Auszahlungen aus empfangenen Darlehen von Beteiligungen			
3613	Auszahlungen aus empfangenen Darlehen von Unternehmen und privaten Haushalten			
3614	Auszahlungen aus Finanzschulden	31 233,16	31 200,00	33,16
3615	Auszahlung aus der Rückzahlung von Leasingverbindlichkeiten			
363	**Auszahlungen infolge eines Kapitaltausch bei derivativen Finanzinstrumenten mit Grundgeschäft**	**0,00**	**0,00**	**0,00**
3630	Auszahlungen infolge eines Kapitaltausch bei derivativen Finanzinstrumenten mit Grundgeschäft			
365	**Auszahlungen für den Erwerb von Finanzinstrumenten**	**0,00**	**0,00**	**0,00**
3650	Auszahlungen für den Erwerb von Finanzinstrumenten			
36	**Summe Auszahlungen aus der Finanzierungstätigkeit**	**31 233,16**	**31 200,00**	**33,16**
SA4	**Saldo (4) Geldfluss aus der Finanzierungstätigkeit (35 – 36)**	**348 766,84**	**398 800,00**	**-50 033,16**
SA5	**Saldo (5) Geldfluss aus der voranschlagswirksamen Gebarung (Saldo 3 + Saldo 4)**	**-1 015 493,08**	**-1 048 400,00**	**32 906,92**

Kunst, Kultur und Kultus (Gruppe 3)

MVAG	Mittelverwendungs- und aufbringungsgruppen (1. und 2. Ebene)	RA 2022	VA 2022	RA - VA
311	**Einzahlungen aus der operativen Verwaltungstätigkeit**	**2 006,99**	**2 500,00**	**-493,01**
3111	Einzahlungen aus eigenen Abgaben			
3112	Einzahlungen aus Ertragsanteilen			
3113	Einzahlungen aus Gebühren			
3114	Einzahlungen aus Leistungen	2 006,99	2 500,00	-493,01
3115	Einzahlungen aus Besitz und wirtschaftlicher Tätigkeit			
3116	Einzahlungen aus Veräußerung von geringwertigen Wirtschaftsgütern (GWG) und sonstige Einzahlungen			
312	**Einzahlungen aus Transfers (ohne Kapitaltransfers)**	**7 000,00**	**4 000,00**	**3 000,00**
3121	Transferzahlungen von Trägern des öffentlichen Rechts	7 000,00	4 000,00	3 000,00
3122	Transferzahlungen von Beteiligungen			
3123	Transferzahlungen von Unternehmen (inkl. Finanzunternehmen)			
3124	Transferzahlungen von Haushalte und Organisationen ohne Erwerbscharakter			
3125	Transferzahlungen vom Ausland			
3126	Investitions- und Tilgungszuschüsse zwischen Unternehmungen und Betrieben der Gebietskörperschaft und der Gebietskörperschaft			
313	**Einzahlungen aus Finanzerträgen**	**0,00**	**0,00**	**0,00**
3131	Einzahlungen aus Zinserträgen			
3133	Einzahlungen aus Gewinnentnahmen von marktbestimmten Betrieben			
3134	Sonstige Einzahlungen aus Finanzerträgen			
3135	Einzahlungen aus Dividenden/Gewinnausschüttungen			
31	**Summe Einzahlungen operative Gebarung**	**9 006,99**	**6 500,00**	**2 506,99**
321	**Auszahlungen aus Personalaufwand**	**0,00**	**0,00**	**0,00**
3211	Auszahlungen für Personalaufwand Bezüge, Nebengebühren, und Mehrleistungsvergütungen)			
3212	Auszahlungen für gesetzliche und freiwillige Sozialaufwendungen			
3213	Auszahlungen aus sonstigem Personalaufwand			
322	**Auszahlungen aus Sachaufwand (ohne Transferaufwand)**	**267 392,57**	**236 300,00**	**31 092,57**
3221	Auszahlungen für Gebrauchs- und Verbrauchsgüter, Handelswaren	15 163,65	28 600,00	-13 436,35
3222	Auszahlungen für Verwaltungs- und Betriebsaufwand	5 081,30	6 600,00	-1 518,70
3223	Auszahlungen für Leasing- und Mietaufwand	7 645,85	8 500,00	-854,15
3224	Auszahlungen für Instandhaltung	68 985,11	57 200,00	11 785,11
3225	Sonstige Auszahlungen aus Sachaufwand	170 516,66	135 400,00	35 116,66
323	**Auszahlungen aus Transfers (ohne Kapitaltransfers)**	**113 780,83**	**109 100,00**	**4 680,83**
3231	Transferzahlungen an Träger des öffentlichen Rechts	69 794,31	65 300,00	4 494,31
3232	Transferzahlungen an Beteiligungen			
3233	Transferzahlungen an Unternehmen (inkl. Finanzunternehmen)	40 236,52	40 000,00	236,52

Kunst, Kultur und Kultus (Gruppe 3)

MVAG	Mittelverwendungs- und aufbringungsgruppen (1. und 2. Ebene)	RA 2022	VA 2022	RA - VA
3234	Transferzahlungen an Haushalte und Organisationen ohne Erwerbscharakter	3 750,00	3 800,00	-50,00
3235	Transferzahlungen an das Ausland			
3236	Investitions- und Tilgungszuschüsse zwischen Unternehmungen und Betrieben der Gebietskörperschaft und der Gebietskörperschaft			
324	**Auszahlungen aus Finanzaufwand**	**0,00**	**0,00**	**0,00**
3241	Auszahlungen für Zinsaufwand, für Finanzierungsleasing, für Forderungskauf, für Finanzschulden und derivative Finanzinstrumente m			
3242	Auszahlungen für Zinsen aus derivativen Finanzinstrumenten ohne Grundgeschäft			
3243	Auszahlung aus Gewinnentnahmen von marktbestimmten Betrieben			
3244	Sonstige Auszahlungen aus Finanzaufwendungen			
32	**Summe Auszahlungen operative Gebarung**	**381 173,40**	**345 400,00**	**35 773,40**
SA1	**Saldo (1) Geldfluss aus der Operativen Gebarung (31 – 32)**	**-372 166,41**	**-338 900,00**	**-33 266,41**
331	**Einzahlungen aus der Investitionstätigkeit**	**0,00**	**0,00**	**0,00**
3311	Einzahlungen aus der Veräußerung von immateriellem Vermögen			
3312	Einzahlungen aus der Veräußerung von Grundstücken und Grundstückeinrichtungen			
3313	Einzahlungen aus der Veräußerung von Gebäuden und Bauten			
3314	Einzahlungen aus der Veräußerung von technischen Anlagen, Fahrzeuge und Maschinen			
3315	Einzahlungen aus der Veräußerung von Amts-, Betriebs- und Geschäftsausstattung			
3316	Einzahlungen aus der Veräußerung von Kulturgütern			
3317	Einzahlungen aus der Veräußerung von Beteiligungen			
332	**Einzahlungen aus der Rückzahlung von Darlehen sowie gewährten Vorschüssen**	**0,00**	**0,00**	**0,00**
3321	Einzahlungen aus Darlehen an Träger des öffentlichen Rechts			
3322	Einzahlungen aus Darlehen an Beteiligungen			
3323	Einzahlungen aus Darlehen an Unternehmen und Haushalte			
3325	Einzahlungen aus Vorschüssen und Anzahlungen			
333	**Einzahlungen aus Kapitaltransfers**	**4 016,00**	**0,00**	**4 016,00**
3331	Kapitaltransferzahlungen von Trägern des öffentlichen Rechts	4 016,00		4 016,00
3332	Kapitaltransferzahlungen von Beteiligungen			
3333	Kapitaltransferzahlungen von Unternehmen			
3334	Kapitaltransferzahlungen von Haushalten und Organisationen ohne Erwerbscharakter			
3335	Kapitaltransferzahlungen vom Ausland			
33	**Summe Einzahlungen investive Gebarung**	**4 016,00**	**0,00**	**4 016,00**
341	**Auszahlungen aus der Investitionstätigkeit**	**467,33**	**500,00**	**-32,67**
3411	Auszahlungen für den Erwerb von immateriellem Vermögen			

Kunst, Kultur und Kultus (Gruppe 3)

MVAG	Mittelverwendungs- und aufbringungsgruppen (1. und 2. Ebene)	RA 2022	VA 2022	RA - VA
3412	Auszahlungen für den Erwerb von Grundstücken und Grundstückseinrichtungen			
3413	Auszahlungen für den Erwerb von Gebäuden und Bauten	467,33	500,00	-32,67
3414	Auszahlungen für den Erwerb von technischen Anlagen, Fahrzeuge und Maschinen			
3415	Auszahlungen für den Erwerb von Amts-, Betriebs- und Geschäftsausstattung			
3416	Auszahlungen für den Erwerb von Kulturgütern			
3417	Auszahlungen für den Erwerb von Beteiligungen			
342	**Auszahlungen von gewährten Darlehen sowie gewährten Vorschüssen**	**0,00**	**0,00**	**0,00**
3421	Auszahlung von Darlehen an Träger des öffentlichen Rechts			
3422	Auszahlung von Darlehen an Beteiligungen			
3423	Auszahlung von Darlehen an Unternehmen und Haushalte			
3425	Auszahlungen von Vorschüssen und Anzahlungen			
343	**Auszahlungen aus Kapitaltransfers**	**3 250,00**	**1 000,00**	**2 250,00**
3431	Kapitaltransferzahlungen an Träger des öffentlichen Rechts			
3432	Kapitaltransferzahlungen an Beteiligungen			
3433	Kapitaltransferzahlungen an Unternehmen (Finanzunternehmen)			
3434	Kapitaltransferzahlungen an Haushalte und Organisationen ohne Erwerbscharakter	3 250,00	1 000,00	2 250,00
3435	Kapitaltransferzahlungen an das Ausland			
34	**Summe Auszahlungen investive Gebarung**	**3 717,33**	**1 500,00**	**2 217,33**
SA2	**Saldo (2) Geldfluss aus der Investiven Gebarung (33 – 34)**	**298,67**	**-1 500,00**	**1 798,67**
SA3	**Saldo (3) Nettofinanzierungssaldo (Saldo 1 + Saldo 2)**	**-371 867,74**	**-340 400,00**	**-31 467,74**
351	**Einzahlungen aus der Aufnahme von Finanzschulden**	**0,00**	**0,00**	**0,00**
3511	Einzahlungen aus empfangenen Darlehen von öffentlichen Körperschaften und Rechtsträgern			
3512	Einzahlungen aus empfangenen Darlehen von Beteiligungen			
3513	Einzahlungen aus empfangenen Darlehen von Unternehmen und privaten Haushalten			
3514	Einzahlungen aus Finanzschulden (Finanzunternehmen)			
353	**Einzahlungen infolge eines Kapitaltausch bei derivativen Finanzinstrumenten mit Grundgeschäft**	**0,00**	**0,00**	**0,00**
3530	Einzahlungen infolge eines Kapitaltausch bei derivativen Finanzinstrumenten mit Grundgeschäft			
355	**Einzahlungen aus dem Abgang von Finanzinstrumenten**	**0,00**	**0,00**	**0,00**
3550	Einzahlungen aus dem Abgang von Finanzinstrumenten			
35	**Summe Einzahlungen aus der Finanzierungstätigkeit**	**0,00**	**0,00**	**0,00**
361	**Auszahlungen aus der Tilgung von Finanzschulden**	**0,00**	**0,00**	**0,00**

Kunst, Kultur und Kultus (Gruppe 3)

MVAG	Mittelverwendungs- und aufbringungsgruppen (1. und 2. Ebene)	RA 2022	VA 2022	RA - VA
3611	Auszahlungen aus empfangenen Darlehen von öffentlichen Körperschaften und Rechtsträgern			
3612	Auszahlungen aus empfangenen Darlehen von Beteiligungen			
3613	Auszahlungen aus empfangenen Darlehen von Unternehmen und privaten Haushalten			
3614	Auszahlungen aus Finanzschulden			
3615	Auszahlung aus der Rückzahlung von Leasingverbindlichkeiten			
363	**Auszahlungen infolge eines Kapitaltausch bei derivativen Finanzinstrumenten mit Grundgeschäft**	**0,00**	**0,00**	**0,00**
3630	Auszahlungen infolge eines Kapitaltausch bei derivativen Finanzinstrumenten mit Grundgeschäft			
365	**Auszahlungen für den Erwerb von Finanzinstrumenten**	**0,00**	**0,00**	**0,00**
3650	Auszahlungen für den Erwerb von Finanzinstrumenten			
36	**Summe Auszahlungen aus der Finanzierungstätigkeit**	**0,00**	**0,00**	**0,00**
SA4	**Saldo (4) Geldfluss aus der Finanzierungstätigkeit (35 – 36)**	**0,00**	**0,00**	**0,00**
SA5	**Saldo (5) Geldfluss aus der voranschlagswirksamen Gebarung (Saldo 3 + Saldo 4)**	**-371 867,74**	**-340 400,00**	**-31 467,74**

Soziale Wohlfahrt und Wohnbauförderung (Gruppe 4)

MVAG	Mittelverwendungs- und aufbringungsgruppen (1. und 2. Ebene)	RA 2022	VA 2022	RA - VA
311	**Einzahlungen aus der operativen Verwaltungstätigkeit**	**0,00**	**0,00**	**0,00**
3111	Einzahlungen aus eigenen Abgaben			
3112	Einzahlungen aus Ertragsanteilen			
3113	Einzahlungen aus Gebühren			
3114	Einzahlungen aus Leistungen			
3115	Einzahlungen aus Besitz und wirtschaftlicher Tätigkeit			
3116	Einzahlungen aus Veräußerung von geringwertigen Wirtschaftsgütern (GWG) und sonstige Einzahlungen			
312	**Einzahlungen aus Transfers (ohne Kapitaltransfers)**	**0,00**	**100,00**	**-100,00**
3121	Transferzahlungen von Trägern des öffentlichen Rechts			
3122	Transferzahlungen von Beteiligungen			
3123	Transferzahlungen von Unternehmen (inkl. Finanzunternehmen)		100,00	-100,00
3124	Transferzahlungen von Haushalte und Organisationen ohne Erwerbscharakter			
3125	Transferzahlungen vom Ausland			
3126	Investitions- und Tilgungszuschüsse zwischen Unternehmungen und Betrieben der Gebietskörperschaft und der Gebietskörperschaft			
313	**Einzahlungen aus Finanzerträgen**	**0,00**	**0,00**	**0,00**
3131	Einzahlungen aus Zinserträgen			
3133	Einzahlungen aus Gewinnentnahmen von marktbestimmten Betrieben			
3134	Sonstige Einzahlungen aus Finanzerträgen			
3135	Einzahlungen aus Dividenden/Gewinnausschüttungen			
31	**Summe Einzahlungen operative Gebarung**	**0,00**	**100,00**	**-100,00**
321	**Auszahlungen aus Personalaufwand**	**0,00**	**0,00**	**0,00**
3211	Auszahlungen für Personalaufwand Bezüge, Nebengebühren, und Mehrleistungsvergütungen)			
3212	Auszahlungen für gesetzliche und freiwillige Sozialaufwendungen			
3213	Auszahlungen aus sonstigem Personalaufwand			
322	**Auszahlungen aus Sachaufwand (ohne Transferaufwand)**	**0,00**	**1 100,00**	**-1 100,00**
3221	Auszahlungen für Gebrauchs- und Verbrauchsgüter, Handelswaren			
3222	Auszahlungen für Verwaltungs- und Betriebsaufwand		100,00	-100,00
3223	Auszahlungen für Leasing- und Mietaufwand			
3224	Auszahlungen für Instandhaltung			
3225	Sonstige Auszahlungen aus Sachaufwand		1 000,00	-1 000,00
323	**Auszahlungen aus Transfers (ohne Kapitaltransfers)**	**761 244,06**	**791 000,00**	**-29 755,94**
3231	Transferzahlungen an Träger des öffentlichen Rechts	741 143,10	771 000,00	-29 856,90
3232	Transferzahlungen an Beteiligungen			
3233	Transferzahlungen an Unternehmen (inkl. Finanzunternehmen)			

Soziale Wohlfahrt und Wohnbauförderung (Gruppe 4)

MVAG	Mittelverwendungs- und aufbringungsgruppen (1. und 2. Ebene)	RA 2022	VA 2022	RA - VA
3234	Transferzahlungen an Haushalte und Organisationen ohne Erwerbscharakter	20 100,96	20 000,00	100,96
3235	Transferzahlungen an das Ausland			
3236	Investitions- und Tilgungszuschüsse zwischen Unternehmungen und Betrieben der Gebietskörperschaft und der Gebietskörperschaft			
324	**Auszahlungen aus Finanzaufwand**	**0,00**	**0,00**	**0,00**
3241	Auszahlungen für Zinsaufwand, für Finanzierungsleasing, für Forderungskauf, für Finanzschulden und derivative Finanzinstrumente m			
3242	Auszahlungen für Zinsen aus derivativen Finanzinstrumenten ohne Grundgeschäft			
3243	Auszahlung aus Gewinnentnahmen von marktbestimmten Betrieben			
3244	Sonstige Auszahlungen aus Finanzaufwendungen			
32	**Summe Auszahlungen operative Gebarung**	**761 244,06**	**792 100,00**	**-30 855,94**
SA1	**Saldo (1) Geldfluss aus der Operativen Gebarung (31 – 32)**	**-761 244,06**	**-792 000,00**	**30 755,94**
331	**Einzahlungen aus der Investitionstätigkeit**	**0,00**	**0,00**	**0,00**
3311	Einzahlungen aus der Veräußerung von immateriellem Vermögen			
3312	Einzahlungen aus der Veräußerung von Grundstücken und Grundstückeinrichtungen			
3313	Einzahlungen aus der Veräußerung von Gebäuden und Bauten			
3314	Einzahlungen aus der Veräußerung von technischen Anlagen, Fahrzeuge und Maschinen			
3315	Einzahlungen aus der Veräußerung von Amts-, Betriebs- und Geschäftsausstattung			
3316	Einzahlungen aus der Veräußerung von Kulturgütern			
3317	Einzahlungen aus der Veräußerung von Beteiligungen			
332	**Einzahlungen aus der Rückzahlung von Darlehen sowie gewährten Vorschüssen**	**0,00**	**0,00**	**0,00**
3321	Einzahlungen aus Darlehen an Träger des öffentlichen Rechts			
3322	Einzahlungen aus Darlehen an Beteiligungen			
3323	Einzahlungen aus Darlehen an Unternehmen und Haushalte			
3325	Einzahlungen aus Vorschüssen und Anzahlungen			
333	**Einzahlungen aus Kapitaltransfers**	**0,00**	**0,00**	**0,00**
3331	Kapitaltransferzahlungen von Trägern des öffentlichen Rechts			
3332	Kapitaltransferzahlungen von Beteiligungen			
3333	Kapitaltransferzahlungen von Unternehmen			
3334	Kapitaltransferzahlungen von Haushalten und Organisationen ohne Erwerbscharakter			
3335	Kapitaltransferzahlungen vom Ausland			
33	**Summe Einzahlungen investive Gebarung**	**0,00**	**0,00**	**0,00**
341	**Auszahlungen aus der Investitionstätigkeit**	**0,00**	**0,00**	**0,00**
3411	Auszahlungen für den Erwerb von immateriellem Vermögen			

Soziale Wohlfahrt und Wohnbauförderung (Gruppe 4)

MVAG	Mittelverwendungs- und aufbringungsgruppen (1. und 2. Ebene)	RA 2022	VA 2022	RA - VA
3412	Auszahlungen für den Erwerb von Grundstücken und Grundstückseinrichtungen			
3413	Auszahlungen für den Erwerb von Gebäuden und Bauten			
3414	Auszahlungen für den Erwerb von technischen Anlagen, Fahrzeuge und Maschinen			
3415	Auszahlungen für den Erwerb von Amts-, Betriebs- und Geschäftsausstattung			
3416	Auszahlungen für den Erwerb von Kulturgütern			
3417	Auszahlungen für den Erwerb von Beteiligungen			
342	**Auszahlungen von gewährten Darlehen sowie gewährten Vorschüssen**	**0,00**	**0,00**	**0,00**
3421	Auszahlung von Darlehen an Träger des öffentlichen Rechts			
3422	Auszahlung von Darlehen an Beteiligungen			
3423	Auszahlung von Darlehen an Unternehmen und Haushalte			
3425	Auszahlungen von Vorschüssen und Anzahlungen			
343	**Auszahlungen aus Kapitaltransfers**	**0,00**	**0,00**	**0,00**
3431	Kapitaltransferzahlungen an Träger des öffentlichen Rechts			
3432	Kapitaltransferzahlungen an Beteiligungen			
3433	Kapitaltransferzahlungen an Unternehmen (Finanzunternehmen)			
3434	Kapitaltransferzahlungen an Haushalte und Organisationen ohne Erwerbscharakter			
3435	Kapitaltransferzahlungen an das Ausland			
34	**Summe Auszahlungen investive Gebarung**	**0,00**	**0,00**	**0,00**
SA2	**Saldo (2) Geldfluss aus der Investiven Gebarung (33 – 34)**	**0,00**	**0,00**	**0,00**
SA3	**Saldo (3) Nettofinanzierungssaldo (Saldo 1 + Saldo 2)**	**-761 244,06**	**-792 000,00**	**30 755,94**
351	**Einzahlungen aus der Aufnahme von Finanzschulden**	**0,00**	**0,00**	**0,00**
3511	Einzahlungen aus empfangenen Darlehen von öffentlichen Körperschaften und Rechtsträgern			
3512	Einzahlungen aus empfangenen Darlehen von Beteiligungen			
3513	Einzahlungen aus empfangenen Darlehen von Unternehmen und privaten Haushalten			
3514	Einzahlungen aus Finanzschulden (Finanzunternehmen)			
353	**Einzahlungen infolge eines Kapitaltausch bei derivativen Finanzinstrumenten mit Grundgeschäft**	**0,00**	**0,00**	**0,00**
3530	Einzahlungen infolge eines Kapitaltausch bei derivativen Finanzinstrumenten mit Grundgeschäft			
355	**Einzahlungen aus dem Abgang von Finanzinstrumenten**	**0,00**	**0,00**	**0,00**
3550	Einzahlungen aus dem Abgang von Finanzinstrumenten			
35	**Summe Einzahlungen aus der Finanzierungstätigkeit**	**0,00**	**0,00**	**0,00**
361	**Auszahlungen aus der Tilgung von Finanzschulden**	**0,00**	**0,00**	**0,00**

Soziale Wohlfahrt und Wohnbauförderung (Gruppe 4)

MVAG	Mittelverwendungs- und aufbringungsgruppen (1. und 2. Ebene)	RA 2022	VA 2022	RA - VA
3611	Auszahlungen aus empfangenen Darlehen von öffentlichen Körperschaften und Rechtsträgern			
3612	Auszahlungen aus empfangenen Darlehen von Beteiligungen			
3613	Auszahlungen aus empfangenen Darlehen von Unternehmen und privaten Haushalten			
3614	Auszahlungen aus Finanzschulden			
3615	Auszahlung aus der Rückzahlung von Leasingverbindlichkeiten			
363	**Auszahlungen infolge eines Kapitaltausch bei derivativen Finanzinstrumenten mit Grundgeschäft**	**0,00**	**0,00**	**0,00**
3630	Auszahlungen infolge eines Kapitaltausch bei derivativen Finanzinstrumenten mit Grundgeschäft			
365	**Auszahlungen für den Erwerb von Finanzinstrumenten**	**0,00**	**0,00**	**0,00**
3650	Auszahlungen für den Erwerb von Finanzinstrumenten			
36	**Summe Auszahlungen aus der Finanzierungstätigkeit**	**0,00**	**0,00**	**0,00**
SA4	**Saldo (4) Geldfluss aus der Finanzierungstätigkeit (35 – 36)**	**0,00**	**0,00**	**0,00**
SA5	**Saldo (5) Geldfluss aus der voranschlagswirksamen Gebarung (Saldo 3 + Saldo 4)**	**-761 244,06**	**-792 000,00**	**30 755,94**

Gesundheit (Gruppe 5)

MVAG	Mittelverwendungs- und aufbringungsgruppen (1. und 2. Ebene)	RA 2022	VA 2022	RA - VA
311	**Einzahlungen aus der operativen Verwaltungstätigkeit**	**44 830,05**	**70 400,00**	**-25 569,95**
3111	Einzahlungen aus eigenen Abgaben			
3112	Einzahlungen aus Ertragsanteilen			
3113	Einzahlungen aus Gebühren			
3114	Einzahlungen aus Leistungen	43 990,29	70 000,00	-26 009,71
3115	Einzahlungen aus Besitz und wirtschaftlicher Tätigkeit			
3116	Einzahlungen aus Veräußerung von geringwertigen Wirtschaftsgütern (GWG) und sonstige Einzahlungen	839,76	400,00	439,76
312	**Einzahlungen aus Transfers (ohne Kapitaltransfers)**	**27 438,80**	**27 200,00**	**238,80**
3121	Transferzahlungen von Trägern des öffentlichen Rechts	27 438,80	27 200,00	238,80
3122	Transferzahlungen von Beteiligungen			
3123	Transferzahlungen von Unternehmen (inkl. Finanzunternehmen)			
3124	Transferzahlungen von Haushalte und Organisationen ohne Erwerbscharakter			
3125	Transferzahlungen vom Ausland			
3126	Investitions- und Tilgungszuschüsse zwischen Unternehmungen und Betrieben der Gebietskörperschaft und der Gebietskörperschaft			
313	**Einzahlungen aus Finanzerträgen**	**0,00**	**0,00**	**0,00**
3131	Einzahlungen aus Zinserträgen			
3133	Einzahlungen aus Gewinnentnahmen von marktbestimmten Betrieben			
3134	Sonstige Einzahlungen aus Finanzerträgen			
3135	Einzahlungen aus Dividenden/Gewinnausschüttungen			
31	**Summe Einzahlungen operative Gebarung**	**72 268,85**	**97 600,00**	**-25 331,15**
321	**Auszahlungen aus Personalaufwand**	**2 609,97**	**3 500,00**	**-890,03**
3211	Auszahlungen für Personalaufwand Bezüge, Nebengebühren, und Mehrleistungsvergütungen)	2 609,97	3 500,00	-890,03
3212	Auszahlungen für gesetzliche und freiwillige Sozialaufwendungen			
3213	Auszahlungen aus sonstigem Personalaufwand			
322	**Auszahlungen aus Sachaufwand (ohne Transferaufwand)**	**21 703,47**	**81 900,00**	**-60 196,53**
3221	Auszahlungen für Gebrauchs- und Verbrauchsgüter, Handelswaren	3 518,92	4 200,00	-681,08
3222	Auszahlungen für Verwaltungs- und Betriebsaufwand			
3223	Auszahlungen für Leasing- und Mietaufwand			
3224	Auszahlungen für Instandhaltung	659,65	1 500,00	-840,35
3225	Sonstige Auszahlungen aus Sachaufwand	17 524,90	76 200,00	-58 675,10
323	**Auszahlungen aus Transfers (ohne Kapitaltransfers)**	**1 043 734,71**	**1 051 300,00**	**-7 565,29**
3231	Transferzahlungen an Träger des öffentlichen Rechts	1 043 234,71	1 050 300,00	-7 065,29
3232	Transferzahlungen an Beteiligungen			
3233	Transferzahlungen an Unternehmen (inkl. Finanzunternehmen)			

Gesundheit (Gruppe 5)

MVAG	Mittelverwendungs- und aufbringungsgruppen (1. und 2. Ebene)	RA 2022	VA 2022	RA - VA
3234	Transferzahlungen an Haushalte und Organisationen ohne Erwerbscharakter	500,00	1 000,00	-500,00
3235	Transferzahlungen an das Ausland			
3236	Investitions- und Tilgungszuschüsse zwischen Unternehmungen und Betrieben der Gebietskörperschaft und der Gebietskörperschaft			
324	**Auszahlungen aus Finanzaufwand**	**0,00**	**0,00**	**0,00**
3241	Auszahlungen für Zinsaufwand, für Finanzierungsleasing, für Forderungskauf, für Finanzschulden und derivative Finanzinstrumente m			
3242	Auszahlungen für Zinsen aus derivativen Finanzinstrumenten ohne Grundgeschäft			
3243	Auszahlung aus Gewinnentnahmen von marktbestimmten Betrieben			
3244	Sonstige Auszahlungen aus Finanzaufwendungen			
32	**Summe Auszahlungen operative Gebarung**	**1 068 048,15**	**1 136 700,00**	**-68 651,85**
SA1	**Saldo (1) Geldfluss aus der Operativen Gebarung (31 – 32)**	**-995 779,30**	**-1 039 100,00**	**43 320,70**
331	**Einzahlungen aus der Investitionstätigkeit**	**0,00**	**0,00**	**0,00**
3311	Einzahlungen aus der Veräußerung von immateriellem Vermögen			
3312	Einzahlungen aus der Veräußerung von Grundstücken und Grundstückeinrichtungen			
3313	Einzahlungen aus der Veräußerung von Gebäuden und Bauten			
3314	Einzahlungen aus der Veräußerung von technischen Anlagen, Fahrzeuge und Maschinen			
3315	Einzahlungen aus der Veräußerung von Amts-, Betriebs- und Geschäftsausstattung			
3316	Einzahlungen aus der Veräußerung von Kulturgütern			
3317	Einzahlungen aus der Veräußerung von Beteiligungen			
332	**Einzahlungen aus der Rückzahlung von Darlehen sowie gewährten Vorschüssen**	**0,00**	**0,00**	**0,00**
3321	Einzahlungen aus Darlehen an Träger des öffentlichen Rechts			
3322	Einzahlungen aus Darlehen an Beteiligungen			
3323	Einzahlungen aus Darlehen an Unternehmen und Haushalte			
3325	Einzahlungen aus Vorschüssen und Anzahlungen			
333	**Einzahlungen aus Kapitaltransfers**	**0,00**	**0,00**	**0,00**
3331	Kapitaltransferzahlungen von Trägern des öffentlichen Rechts			
3332	Kapitaltransferzahlungen von Beteiligungen			
3333	Kapitaltransferzahlungen von Unternehmen			
3334	Kapitaltransferzahlungen von Haushalten und Organisationen ohne Erwerbscharakter			
3335	Kapitaltransferzahlungen vom Ausland			
33	**Summe Einzahlungen investive Gebarung**	**0,00**	**0,00**	**0,00**
341	**Auszahlungen aus der Investitionstätigkeit**	**0,00**	**0,00**	**0,00**
3411	Auszahlungen für den Erwerb von immateriellem Vermögen			

Gesundheit (Gruppe 5)

MVAG	Mittelverwendungs- und aufbringungsgruppen (1. und 2. Ebene)	RA 2022	VA 2022	RA - VA
3412	Auszahlungen für den Erwerb von Grundstücken und Grundstückseinrichtungen			
3413	Auszahlungen für den Erwerb von Gebäuden und Bauten			
3414	Auszahlungen für den Erwerb von technischen Anlagen, Fahrzeuge und Maschinen			
3415	Auszahlungen für den Erwerb von Amts-, Betriebs- und Geschäftsausstattung			
3416	Auszahlungen für den Erwerb von Kulturgütern			
3417	Auszahlungen für den Erwerb von Beteiligungen			
342	**Auszahlungen von gewährten Darlehen sowie gewährten Vorschüssen**	**0,00**	**0,00**	**0,00**
3421	Auszahlung von Darlehen an Träger des öffentlichen Rechts			
3422	Auszahlung von Darlehen an Beteiligungen			
3423	Auszahlung von Darlehen an Unternehmen und Haushalte			
3425	Auszahlungen von Vorschüssen und Anzahlungen			
343	**Auszahlungen aus Kapitaltransfers**	**0,00**	**0,00**	**0,00**
3431	Kapitaltransferzahlungen an Träger des öffentlichen Rechts			
3432	Kapitaltransferzahlungen an Beteiligungen			
3433	Kapitaltransferzahlungen an Unternehmen (Finanzunternehmen)			
3434	Kapitaltransferzahlungen an Haushalte und Organisationen ohne Erwerbscharakter			
3435	Kapitaltransferzahlungen an das Ausland			
34	**Summe Auszahlungen investive Gebarung**	**0,00**	**0,00**	**0,00**
SA2	**Saldo (2) Geldfluss aus der Investiven Gebarung (33 – 34)**	**0,00**	**0,00**	**0,00**
SA3	**Saldo (3) Nettofinanzierungssaldo (Saldo 1 + Saldo 2)**	**-995 779,30**	**-1 039 100,00**	**43 320,70**
351	**Einzahlungen aus der Aufnahme von Finanzschulden**	**0,00**	**0,00**	**0,00**
3511	Einzahlungen aus empfangenen Darlehen von öffentlichen Körperschaften und Rechtsträgern			
3512	Einzahlungen aus empfangenen Darlehen von Beteiligungen			
3513	Einzahlungen aus empfangenen Darlehen von Unternehmen und privaten Haushalten			
3514	Einzahlungen aus Finanzschulden (Finanzunternehmen)			
353	**Einzahlungen infolge eines Kapitaltausch bei derivativen Finanzinstrumenten mit Grundgeschäft**	**0,00**	**0,00**	**0,00**
3530	Einzahlungen infolge eines Kapitaltausch bei derivativen Finanzinstrumenten mit Grundgeschäft			
355	**Einzahlungen aus dem Abgang von Finanzinstrumenten**	**0,00**	**0,00**	**0,00**
3550	Einzahlungen aus dem Abgang von Finanzinstrumenten			
35	**Summe Einzahlungen aus der Finanzierungstätigkeit**	**0,00**	**0,00**	**0,00**
361	**Auszahlungen aus der Tilgung von Finanzschulden**	**0,00**	**0,00**	**0,00**

Gesundheit (Gruppe 5)

MVAG	Mittelverwendungs- und aufbringungsgruppen (1. und 2. Ebene)	RA 2022	VA 2022	RA - VA
3611	Auszahlungen aus empfangenen Darlehen von öffentlichen Körperschaften und Rechtsträgern			
3612	Auszahlungen aus empfangenen Darlehen von Beteiligungen			
3613	Auszahlungen aus empfangenen Darlehen von Unternehmen und privaten Haushalten			
3614	Auszahlungen aus Finanzschulden			
3615	Auszahlung aus der Rückzahlung von Leasingverbindlichkeiten			
363	**Auszahlungen infolge eines Kapitaltausch bei derivativen Finanzinstrumenten mit Grundgeschäft**	**0,00**	**0,00**	**0,00**
3630	Auszahlungen infolge eines Kapitaltausch bei derivativen Finanzinstrumenten mit Grundgeschäft			
365	**Auszahlungen für den Erwerb von Finanzinstrumenten**	**0,00**	**0,00**	**0,00**
3650	Auszahlungen für den Erwerb von Finanzinstrumenten			
36	**Summe Auszahlungen aus der Finanzierungstätigkeit**	**0,00**	**0,00**	**0,00**
SA4	**Saldo (4) Geldfluss aus der Finanzierungstätigkeit (35 – 36)**	**0,00**	**0,00**	**0,00**
SA5	**Saldo (5) Geldfluss aus der voranschlagswirksamen Gebarung (Saldo 3 + Saldo 4)**	**-995 779,30**	**-1 039 100,00**	**43 320,70**

Straßen- und Wasserbau, Verkehr (Gruppe 6)

MVAG	Mittelverwendungs- und aufbringungsgruppen (1. und 2. Ebene)	RA 2022	VA 2022	RA - VA
311	**Einzahlungen aus der operativen Verwaltungstätigkeit**	**719 552,14**	**788 100,00**	**-68 547,86**
3111	Einzahlungen aus eigenen Abgaben			
3112	Einzahlungen aus Ertragsanteilen			
3113	Einzahlungen aus Gebühren			
3114	Einzahlungen aus Leistungen	483 465,05	401 000,00	82 465,05
3115	Einzahlungen aus Besitz und wirtschaftlicher Tätigkeit			
3116	Einzahlungen aus Veräußerung von geringwertigen Wirtschaftsgütern (GWG) und sonstige Einzahlungen	236 087,09	387 100,00	-151 012,91
312	**Einzahlungen aus Transfers (ohne Kapitaltransfers)**	**2 438,75**	**4 500,00**	**-2 061,25**
3121	Transferzahlungen von Trägern des öffentlichen Rechts	48,75		48,75
3122	Transferzahlungen von Beteiligungen			
3123	Transferzahlungen von Unternehmen (inkl. Finanzunternehmen)			
3124	Transferzahlungen von Haushalte und Organisationen ohne Erwerbscharakter	2 390,00	4 500,00	-2 110,00
3125	Transferzahlungen vom Ausland			
3126	Investitions- und Tilgungszuschüsse zwischen Unternehmungen und Betrieben der Gebietskörperschaft und der Gebietskörperschaft			
313	**Einzahlungen aus Finanzerträgen**	**0,00**	**0,00**	**0,00**
3131	Einzahlungen aus Zinserträgen			
3133	Einzahlungen aus Gewinnentnahmen von marktbestimmten Betrieben			
3134	Sonstige Einzahlungen aus Finanzerträgen			
3135	Einzahlungen aus Dividenden/Gewinnausschüttungen			
31	**Summe Einzahlungen operative Gebarung**	**721 990,89**	**792 600,00**	**-70 609,11**
321	**Auszahlungen aus Personalaufwand**	**465 427,07**	**475 700,00**	**-10 272,93**
3211	Auszahlungen für Personalaufwand Bezüge, Nebengebühren, und Mehrleistungsvergütungen)	373 285,52	381 500,00	-8 214,48
3212	Auszahlungen für gesetzliche und freiwillige Sozialaufwendungen	92 141,55	94 200,00	-2 058,45
3213	Auszahlungen aus sonstigem Personalaufwand			
322	**Auszahlungen aus Sachaufwand (ohne Transferaufwand)**	**264 157,41**	**248 200,00**	**15 957,41**
3221	Auszahlungen für Gebrauchs- und Verbrauchsgüter, Handelswaren	21 307,61	27 900,00	-6 592,39
3222	Auszahlungen für Verwaltungs- und Betriebsaufwand	13 800,24	15 500,00	-1 699,76
3223	Auszahlungen für Leasing- und Mietaufwand	48 832,08	48 800,00	32,08
3224	Auszahlungen für Instandhaltung	86 426,05	64 500,00	21 926,05
3225	Sonstige Auszahlungen aus Sachaufwand	93 791,43	91 500,00	2 291,43
323	**Auszahlungen aus Transfers (ohne Kapitaltransfers)**	**0,00**	**0,00**	**0,00**
3231	Transferzahlungen an Träger des öffentlichen Rechts			
3232	Transferzahlungen an Beteiligungen			
3233	Transferzahlungen an Unternehmen (inkl. Finanzunternehmen)			

Straßen- und Wasserbau, Verkehr (Gruppe 6)

MVAG	Mittelverwendungs- und aufbringungsgruppen (1. und 2. Ebene)	RA 2022	VA 2022	RA - VA
3234	Transferzahlungen an Haushalte und Organisationen ohne Erwerbscharakter			
3235	Transferzahlungen an das Ausland			
3236	Investitions- und Tilgungszuschüsse zwischen Unternehmungen und Betrieben der Gebietskörperschaft und der Gebietskörperschaft			
324	**Auszahlungen aus Finanzaufwand**	**1 024,76**	**1 100,00**	**-75,24**
3241	Auszahlungen für Zinsaufwand, für Finanzierungsleasing, für Forderungskauf, für Finanzschulden und derivative Finanzinstrumente m	1 024,76	1 100,00	-75,24
3242	Auszahlungen für Zinsen aus derivativen Finanzinstrumenten ohne Grundgeschäft			
3243	Auszahlung aus Gewinnentnahmen von marktbestimmten Betrieben			
3244	Sonstige Auszahlungen aus Finanzaufwendungen			
32	**Summe Auszahlungen operative Gebarung**	**730 609,24**	**725 000,00**	**5 609,24**
SA1	**Saldo (1) Geldfluss aus der Operativen Gebarung (31 – 32)**	**-8 618,35**	**67 600,00**	**-76 218,35**
331	**Einzahlungen aus der Investitionstätigkeit**	**0,00**	**0,00**	**0,00**
3311	Einzahlungen aus der Veräußerung von immateriellem Vermögen			
3312	Einzahlungen aus der Veräußerung von Grundstücken und Grundstückeinrichtungen			
3313	Einzahlungen aus der Veräußerung von Gebäuden und Bauten			
3314	Einzahlungen aus der Veräußerung von technischen Anlagen, Fahrzeuge und Maschinen			
3315	Einzahlungen aus der Veräußerung von Amts-, Betriebs- und Geschäftsausstattung			
3316	Einzahlungen aus der Veräußerung von Kulturgütern			
3317	Einzahlungen aus der Veräußerung von Beteiligungen			
332	**Einzahlungen aus der Rückzahlung von Darlehen sowie gewährten Vorschüssen**	**0,00**	**0,00**	**0,00**
3321	Einzahlungen aus Darlehen an Träger des öffentlichen Rechts			
3322	Einzahlungen aus Darlehen an Beteiligungen			
3323	Einzahlungen aus Darlehen an Unternehmen und Haushalte			
3325	Einzahlungen aus Vorschüssen und Anzahlungen			
333	**Einzahlungen aus Kapitaltransfers**	**27 204,34**	**80 000,00**	**-52 795,66**
3331	Kapitaltransferzahlungen von Trägern des öffentlichen Rechts	27 204,34	80 000,00	-52 795,66
3332	Kapitaltransferzahlungen von Beteiligungen			
3333	Kapitaltransferzahlungen von Unternehmen			
3334	Kapitaltransferzahlungen von Haushalten und Organisationen ohne Erwerbscharakter			
3335	Kapitaltransferzahlungen vom Ausland			
33	**Summe Einzahlungen investive Gebarung**	**27 204,34**	**80 000,00**	**-52 795,66**
341	**Auszahlungen aus der Investitionstätigkeit**	**385 043,25**	**567 900,00**	**-182 856,75**
3411	Auszahlungen für den Erwerb von immateriellem Vermögen			

Straßen- und Wasserbau, Verkehr (Gruppe 6)

MVAG	Mittelverwendungs- und aufbringungsgruppen (1. und 2. Ebene)	RA 2022	VA 2022	RA - VA
3412	Auszahlungen für den Erwerb von Grundstücken und Grundstückseinrichtungen	373 605,31	354 900,00	18 705,31
3413	Auszahlungen für den Erwerb von Gebäuden und Bauten	8 100,00	210 000,00	-201 900,00
3414	Auszahlungen für den Erwerb von technischen Anlagen, Fahrzeuge und Maschinen			
3415	Auszahlungen für den Erwerb von Amts-, Betriebs- und Geschäftsausstattung	3 337,94	3 000,00	337,94
3416	Auszahlungen für den Erwerb von Kulturgütern			
3417	Auszahlungen für den Erwerb von Beteiligungen			
342	**Auszahlungen von gewährten Darlehen sowie gewährten Vorschüssen**	**0,00**	**0,00**	**0,00**
3421	Auszahlung von Darlehen an Träger des öffentlichen Rechts			
3422	Auszahlung von Darlehen an Beteiligungen			
3423	Auszahlung von Darlehen an Unternehmen und Haushalte			
3425	Auszahlungen von Vorschüssen und Anzahlungen			
343	**Auszahlungen aus Kapitaltransfers**	**0,00**	**0,00**	**0,00**
3431	Kapitaltransferzahlungen an Träger des öffentlichen Rechts			
3432	Kapitaltransferzahlungen an Beteiligungen			
3433	Kapitaltransferzahlungen an Unternehmen (Finanzunternehmen)			
3434	Kapitaltransferzahlungen an Haushalte und Organisationen ohne Erwerbscharakter			
3435	Kapitaltransferzahlungen an das Ausland			
34	**Summe Auszahlungen investive Gebarung**	**385 043,25**	**567 900,00**	**-182 856,75**
SA2	**Saldo (2) Geldfluss aus der Investiven Gebarung (33 – 34)**	**-357 838,91**	**-487 900,00**	**130 061,09**
SA3	**Saldo (3) Nettofinanzierungssaldo (Saldo 1 + Saldo 2)**	**-366 457,26**	**-420 300,00**	**53 842,74**
351	**Einzahlungen aus der Aufnahme von Finanzschulden**	**0,00**	**0,00**	**0,00**
3511	Einzahlungen aus empfangenen Darlehen von öffentlichen Körperschaften und Rechtsträgern			
3512	Einzahlungen aus empfangenen Darlehen von Beteiligungen			
3513	Einzahlungen aus empfangenen Darlehen von Unternehmen und privaten Haushalten			
3514	Einzahlungen aus Finanzschulden (Finanzunternehmen)			
353	**Einzahlungen infolge eines Kapitaltausch bei derivativen Finanzinstrumenten mit Grundgeschäft**	**0,00**	**0,00**	**0,00**
3530	Einzahlungen infolge eines Kapitaltausch bei derivativen Finanzinstrumenten mit Grundgeschäft			
355	**Einzahlungen aus dem Abgang von Finanzinstrumenten**	**0,00**	**0,00**	**0,00**
3550	Einzahlungen aus dem Abgang von Finanzinstrumenten			
35	**Summe Einzahlungen aus der Finanzierungstätigkeit**	**0,00**	**0,00**	**0,00**
361	**Auszahlungen aus der Tilgung von Finanzschulden**	**17 640,42**	**17 600,00**	**40,42**

Straßen- und Wasserbau, Verkehr (Gruppe 6)

MVAG	Mittelverwendungs- und aufbringungsgruppen (1. und 2. Ebene)	RA 2022	VA 2022	RA - VA
3611	Auszahlungen aus empfangenen Darlehen von öffentlichen Körperschaften und Rechtsträgern			
3612	Auszahlungen aus empfangenen Darlehen von Beteiligungen			
3613	Auszahlungen aus empfangenen Darlehen von Unternehmen und privaten Haushalten			
3614	Auszahlungen aus Finanzschulden	17 640,42	17 600,00	40,42
3615	Auszahlung aus der Rückzahlung von Leasingverbindlichkeiten			
363	**Auszahlungen infolge eines Kapitaltausch bei derivativen Finanzinstrumenten mit Grundgeschäft**	**0,00**	**0,00**	**0,00**
3630	Auszahlungen infolge eines Kapitaltausch bei derivativen Finanzinstrumenten mit Grundgeschäft			
365	**Auszahlungen für den Erwerb von Finanzinstrumenten**	**0,00**	**0,00**	**0,00**
3650	Auszahlungen für den Erwerb von Finanzinstrumenten			
36	**Summe Auszahlungen aus der Finanzierungstätigkeit**	**17 640,42**	**17 600,00**	**40,42**
SA4	**Saldo (4) Geldfluss aus der Finanzierungstätigkeit (35 – 36)**	**-17 640,42**	**-17 600,00**	**-40,42**
SA5	**Saldo (5) Geldfluss aus der voranschlagswirksamen Gebarung (Saldo 3 + Saldo 4)**	**-384 097,68**	**-437 900,00**	**53 802,32**

Wirtschaftsförderung (Gruppe 7)

MVAG	Mittelverwendungs- und aufbringungsgruppen (1. und 2. Ebene)	RA 2022	VA 2022	RA - VA
311	**Einzahlungen aus der operativen Verwaltungstätigkeit**	**43 896,17**	**123 400,00**	**-79 503,83**
3111	Einzahlungen aus eigenen Abgaben			
3112	Einzahlungen aus Ertragsanteilen			
3113	Einzahlungen aus Gebühren			
3114	Einzahlungen aus Leistungen	23 268,29	22 500,00	768,29
3115	Einzahlungen aus Besitz und wirtschaftlicher Tätigkeit	1 347,97	2 000,00	-652,03
3116	Einzahlungen aus Veräußerung von geringwertigen Wirtschaftsgütern (GWG) und sonstige Einzahlungen	19 279,91	98 900,00	-79 620,09
312	**Einzahlungen aus Transfers (ohne Kapitaltransfers)**	**5 000,00**	**5 000,00**	**0,00**
3121	Transferzahlungen von Trägern des öffentlichen Rechts	5 000,00	5 000,00	
3122	Transferzahlungen von Beteiligungen			
3123	Transferzahlungen von Unternehmen (inkl. Finanzunternehmen)			
3124	Transferzahlungen von Haushalte und Organisationen ohne Erwerbscharakter			
3125	Transferzahlungen vom Ausland			
3126	Investitions- und Tilgungszuschüsse zwischen Unternehmungen und Betrieben der Gebietskörperschaft und der Gebietskörperschaft			
313	**Einzahlungen aus Finanzerträgen**	**0,00**	**0,00**	**0,00**
3131	Einzahlungen aus Zinserträgen			
3133	Einzahlungen aus Gewinnentnahmen von marktbestimmten Betrieben			
3134	Sonstige Einzahlungen aus Finanzerträgen			
3135	Einzahlungen aus Dividenden/Gewinnausschüttungen			
31	**Summe Einzahlungen operative Gebarung**	**48 896,17**	**128 400,00**	**-79 503,83**
321	**Auszahlungen aus Personalaufwand**	**2 868,63**	**16 000,00**	**-13 131,37**
3211	Auszahlungen für Personalaufwand Bezüge, Nebengebühren, und Mehrleistungsvergütungen)	2 729,60	12 600,00	-9 870,40
3212	Auszahlungen für gesetzliche und freiwillige Sozialaufwendungen	139,03	3 400,00	-3 260,97
3213	Auszahlungen aus sonstigem Personalaufwand			
322	**Auszahlungen aus Sachaufwand (ohne Transferaufwand)**	**169 212,92**	**181 100,00**	**-11 887,08**
3221	Auszahlungen für Gebrauchs- und Verbrauchsgüter, Handelswaren	12 700,36	22 600,00	-9 899,64
3222	Auszahlungen für Verwaltungs- und Betriebsaufwand	321,29	1 000,00	-678,71
3223	Auszahlungen für Leasing- und Mietaufwand	2 400,00	2 400,00	
3224	Auszahlungen für Instandhaltung	7 387,22	7 300,00	87,22
3225	Sonstige Auszahlungen aus Sachaufwand	146 404,05	147 800,00	-1 395,95
323	**Auszahlungen aus Transfers (ohne Kapitaltransfers)**	**14 411,16**	**25 000,00**	**-10 588,84**
3231	Transferzahlungen an Träger des öffentlichen Rechts			
3232	Transferzahlungen an Beteiligungen			
3233	Transferzahlungen an Unternehmen (inkl. Finanzunternehmen)			

Wirtschaftsförderung (Gruppe 7)

MVAG	Mittelverwendungs- und aufbringungsgruppen (1. und 2. Ebene)	RA 2022	VA 2022	RA - VA
3234	Transferzahlungen an Haushalte und Organisationen ohne Erwerbscharakter	14 411,16	25 000,00	-10 588,84
3235	Transferzahlungen an das Ausland			
3236	Investitions- und Tilgungszuschüsse zwischen Unternehmungen und Betrieben der Gebietskörperschaft und der Gebietskörperschaft			
324	**Auszahlungen aus Finanzaufwand**	**0,00**	**0,00**	**0,00**
3241	Auszahlungen für Zinsaufwand, für Finanzierungsleasing, für Forderungskauf, für Finanzschulden und derivative Finanzinstrumente m			
3242	Auszahlungen für Zinsen aus derivativen Finanzinstrumenten ohne Grundgeschäft			
3243	Auszahlung aus Gewinnentnahmen von marktbestimmten Betrieben			
3244	Sonstige Auszahlungen aus Finanzaufwendungen			
32	**Summe Auszahlungen operative Gebarung**	**186 492,71**	**222 100,00**	**-35 607,29**
SA1	**Saldo (1) Geldfluss aus der Operativen Gebarung (31 – 32)**	**-137 596,54**	**-93 700,00**	**-43 896,54**
331	**Einzahlungen aus der Investitionstätigkeit**	**0,00**	**0,00**	**0,00**
3311	Einzahlungen aus der Veräußerung von immateriellem Vermögen			
3312	Einzahlungen aus der Veräußerung von Grundstücken und Grundstückeinrichtungen			
3313	Einzahlungen aus der Veräußerung von Gebäuden und Bauten			
3314	Einzahlungen aus der Veräußerung von technischen Anlagen, Fahrzeuge und Maschinen			
3315	Einzahlungen aus der Veräußerung von Amts-, Betriebs- und Geschäftsausstattung			
3316	Einzahlungen aus der Veräußerung von Kulturgütern			
3317	Einzahlungen aus der Veräußerung von Beteiligungen			
332	**Einzahlungen aus der Rückzahlung von Darlehen sowie gewährten Vorschüssen**	**0,00**	**0,00**	**0,00**
3321	Einzahlungen aus Darlehen an Träger des öffentlichen Rechts			
3322	Einzahlungen aus Darlehen an Beteiligungen			
3323	Einzahlungen aus Darlehen an Unternehmen und Haushalte			
3325	Einzahlungen aus Vorschüssen und Anzahlungen			
333	**Einzahlungen aus Kapitaltransfers**	**10 220,00**	**87 500,00**	**-77 280,00**
3331	Kapitaltransferzahlungen von Trägern des öffentlichen Rechts	10 220,00	87 500,00	-77 280,00
3332	Kapitaltransferzahlungen von Beteiligungen			
3333	Kapitaltransferzahlungen von Unternehmen			
3334	Kapitaltransferzahlungen von Haushalten und Organisationen ohne Erwerbscharakter			
3335	Kapitaltransferzahlungen vom Ausland			
33	**Summe Einzahlungen investive Gebarung**	**10 220,00**	**87 500,00**	**-77 280,00**
341	**Auszahlungen aus der Investitionstätigkeit**	**47 358,15**	**206 100,00**	**-158 741,85**
3411	Auszahlungen für den Erwerb von immateriellem Vermögen			

Wirtschaftsförderung (Gruppe 7)

MVAG	Mittelverwendungs- und aufbringungsgruppen (1. und 2. Ebene)	RA 2022	VA 2022	RA - VA
3412	Auszahlungen für den Erwerb von Grundstücken und Grundstückseinrichtungen	47 358,15	206 100,00	-158 741,85
3413	Auszahlungen für den Erwerb von Gebäuden und Bauten			
3414	Auszahlungen für den Erwerb von technischen Anlagen, Fahrzeuge und Maschinen			
3415	Auszahlungen für den Erwerb von Amts-, Betriebs- und Geschäftsausstattung			
3416	Auszahlungen für den Erwerb von Kulturgütern			
3417	Auszahlungen für den Erwerb von Beteiligungen			
342	**Auszahlungen von gewährten Darlehen sowie gewährten Vorschüssen**	**0,00**	**0,00**	**0,00**
3421	Auszahlung von Darlehen an Träger des öffentlichen Rechts			
3422	Auszahlung von Darlehen an Beteiligungen			
3423	Auszahlung von Darlehen an Unternehmen und Haushalte			
3425	Auszahlungen von Vorschüssen und Anzahlungen			
343	**Auszahlungen aus Kapitaltransfers**	**7 750,00**	**12 000,00**	**-4 250,00**
3431	Kapitaltransferzahlungen an Träger des öffentlichen Rechts			
3432	Kapitaltransferzahlungen an Beteiligungen			
3433	Kapitaltransferzahlungen an Unternehmen (Finanzunternehmen)			
3434	Kapitaltransferzahlungen an Haushalte und Organisationen ohne Erwerbscharakter	7 750,00	12 000,00	-4 250,00
3435	Kapitaltransferzahlungen an das Ausland			
34	**Summe Auszahlungen investive Gebarung**	**55 108,15**	**218 100,00**	**-162 991,85**
SA2	**Saldo (2) Geldfluss aus der Investiven Gebarung (33 – 34)**	**-44 888,15**	**-130 600,00**	**85 711,85**
SA3	**Saldo (3) Nettofinanzierungssaldo (Saldo 1 + Saldo 2)**	**-182 484,69**	**-224 300,00**	**41 815,31**
351	**Einzahlungen aus der Aufnahme von Finanzschulden**	**0,00**	**0,00**	**0,00**
3511	Einzahlungen aus empfangenen Darlehen von öffentlichen Körperschaften und Rechtsträgern			
3512	Einzahlungen aus empfangenen Darlehen von Beteiligungen			
3513	Einzahlungen aus empfangenen Darlehen von Unternehmen und privaten Haushalten			
3514	Einzahlungen aus Finanzschulden (Finanzunternehmen)			
353	**Einzahlungen infolge eines Kapitaltausch bei derivativen Finanzinstrumenten mit Grundgeschäft**	**0,00**	**0,00**	**0,00**
3530	Einzahlungen infolge eines Kapitaltausch bei derivativen Finanzinstrumenten mit Grundgeschäft			
355	**Einzahlungen aus dem Abgang von Finanzinstrumenten**	**0,00**	**0,00**	**0,00**
3550	Einzahlungen aus dem Abgang von Finanzinstrumenten			
35	**Summe Einzahlungen aus der Finanzierungstätigkeit**	**0,00**	**0,00**	**0,00**
361	**Auszahlungen aus der Tilgung von Finanzschulden**	**0,00**	**0,00**	**0,00**

Wirtschaftsförderung (Gruppe 7)

MVAG	Mittelverwendungs- und aufbringungsgruppen (1. und 2. Ebene)	RA 2022	VA 2022	RA - VA
3611	Auszahlungen aus empfangenen Darlehen von öffentlichen Körperschaften und Rechtsträgern			
3612	Auszahlungen aus empfangenen Darlehen von Beteiligungen			
3613	Auszahlungen aus empfangenen Darlehen von Unternehmen und privaten Haushalten			
3614	Auszahlungen aus Finanzschulden			
3615	Auszahlung aus der Rückzahlung von Leasingverbindlichkeiten			
363	**Auszahlungen infolge eines Kapitaltausch bei derivativen Finanzinstrumenten mit Grundgeschäft**	**0,00**	**0,00**	**0,00**
3630	Auszahlungen infolge eines Kapitaltausch bei derivativen Finanzinstrumenten mit Grundgeschäft			
365	**Auszahlungen für den Erwerb von Finanzinstrumenten**	**0,00**	**0,00**	**0,00**
3650	Auszahlungen für den Erwerb von Finanzinstrumenten			
36	**Summe Auszahlungen aus der Finanzierungstätigkeit**	**0,00**	**0,00**	**0,00**
SA4	**Saldo (4) Geldfluss aus der Finanzierungstätigkeit (35 – 36)**	**0,00**	**0,00**	**0,00**
SA5	**Saldo (5) Geldfluss aus der voranschlagswirksamen Gebarung (Saldo 3 + Saldo 4)**	**-182 484,69**	**-224 300,00**	**41 815,31**

Dienstleistungen (Gruppe 8)

MVAG	Mittelverwendungs- und aufbringungsgruppen (1. und 2. Ebene)	RA 2022	VA 2022	RA - VA
311	**Einzahlungen aus der operativen Verwaltungstätigkeit**	**1 853 217,02**	**1 778 300,00**	**74 917,02**
3111	Einzahlungen aus eigenen Abgaben			
3112	Einzahlungen aus Ertragsanteilen			
3113	Einzahlungen aus Gebühren	1 530 284,38	1 489 000,00	41 284,38
3114	Einzahlungen aus Leistungen	200 930,76	172 400,00	28 530,76
3115	Einzahlungen aus Besitz und wirtschaftlicher Tätigkeit	33 176,82	26 600,00	6 576,82
3116	Einzahlungen aus Veräußerung von geringwertigen Wirtschaftsgütern (GWG) und sonstige Einzahlungen	88 825,06	90 300,00	-1 474,94
312	**Einzahlungen aus Transfers (ohne Kapitaltransfers)**	**87 686,76**	**81 900,00**	**5 786,76**
3121	Transferzahlungen von Trägern des öffentlichen Rechts	87 686,76	81 900,00	5 786,76
3122	Transferzahlungen von Beteiligungen			
3123	Transferzahlungen von Unternehmen (inkl. Finanzunternehmen)			
3124	Transferzahlungen von Haushalte und Organisationen ohne Erwerbscharakter			
3125	Transferzahlungen vom Ausland			
3126	Investitions- und Tilgungszuschüsse zwischen Unternehmungen und Betrieben der Gebietskörperschaft und der Gebietskörperschaft			
313	**Einzahlungen aus Finanzerträgen**	**0,00**	**0,00**	**0,00**
3131	Einzahlungen aus Zinserträgen			
3133	Einzahlungen aus Gewinnentnahmen von marktbestimmten Betrieben			
3134	Sonstige Einzahlungen aus Finanzerträgen			
3135	Einzahlungen aus Dividenden/Gewinnausschüttungen			
31	**Summe Einzahlungen operative Gebarung**	**1 940 903,78**	**1 860 200,00**	**80 703,78**
321	**Auszahlungen aus Personalaufwand**	**326 110,32**	**342 900,00**	**-16 789,68**
3211	Auszahlungen für Personalaufwand Bezüge, Nebengebühren, und Mehrleistungsvergütungen)	258 777,04	269 600,00	-10 822,96
3212	Auszahlungen für gesetzliche und freiwillige Sozialaufwendungen	67 333,28	73 300,00	-5 966,72
3213	Auszahlungen aus sonstigem Personalaufwand			
322	**Auszahlungen aus Sachaufwand (ohne Transferaufwand)**	**1 213 504,87**	**1 158 600,00**	**54 904,87**
3221	Auszahlungen für Gebrauchs- und Verbrauchsgüter, Handelswaren	38 080,37	59 200,00	-21 119,63
3222	Auszahlungen für Verwaltungs- und Betriebsaufwand	178 623,11	218 500,00	-39 876,89
3223	Auszahlungen für Leasing- und Mietaufwand	2 175,43	2 700,00	-524,57
3224	Auszahlungen für Instandhaltung	289 337,67	275 800,00	13 537,67
3225	Sonstige Auszahlungen aus Sachaufwand	705 288,29	602 400,00	102 888,29
323	**Auszahlungen aus Transfers (ohne Kapitaltransfers)**	**0,00**	**100,00**	**-100,00**
3231	Transferzahlungen an Träger des öffentlichen Rechts			
3232	Transferzahlungen an Beteiligungen			
3233	Transferzahlungen an Unternehmen (inkl. Finanzunternehmen)		100,00	-100,00

Dienstleistungen (Gruppe 8)

MVAG	Mittelverwendungs- und aufbringungsgruppen (1. und 2. Ebene)	RA 2022	VA 2022	RA - VA
3234	Transferzahlungen an Haushalte und Organisationen ohne Erwerbscharakter			
3235	Transferzahlungen an das Ausland			
3236	Investitions- und Tilgungszuschüsse zwischen Unternehmungen und Betrieben der Gebietskörperschaft und der Gebietskörperschaft			
324	**Auszahlungen aus Finanzaufwand**	**56 615,65**	**49 500,00**	**7 115,65**
3241	Auszahlungen für Zinsaufwand, für Finanzierungsleasing, für Forderungskauf, für Finanzschulden und derivative Finanzinstrumente m	56 615,65	49 500,00	7 115,65
3242	Auszahlungen für Zinsen aus derivativen Finanzinstrumenten ohne Grundgeschäft			
3243	Auszahlung aus Gewinnentnahmen von marktbestimmten Betrieben			
3244	Sonstige Auszahlungen aus Finanzaufwendungen			
32	**Summe Auszahlungen operative Gebarung**	**1 596 230,84**	**1 551 100,00**	**45 130,84**
SA1	**Saldo (1) Geldfluss aus der Operativen Gebarung (31 – 32)**	**344 672,94**	**309 100,00**	**35 572,94**
331	**Einzahlungen aus der Investitionstätigkeit**	**18 447,40**	**17 000,00**	**1 447,40**
3311	Einzahlungen aus der Veräußerung von immateriellem Vermögen			
3312	Einzahlungen aus der Veräußerung von Grundstücken und Grundstückeinrichtungen	18 447,40	17 000,00	1 447,40
3313	Einzahlungen aus der Veräußerung von Gebäuden und Bauten			
3314	Einzahlungen aus der Veräußerung von technischen Anlagen, Fahrzeuge und Maschinen			
3315	Einzahlungen aus der Veräußerung von Amts-, Betriebs- und Geschäftsausstattung			
3316	Einzahlungen aus der Veräußerung von Kulturgütern			
3317	Einzahlungen aus der Veräußerung von Beteiligungen			
332	**Einzahlungen aus der Rückzahlung von Darlehen sowie gewährten Vorschüssen**	**0,00**	**0,00**	**0,00**
3321	Einzahlungen aus Darlehen an Träger des öffentlichen Rechts			
3322	Einzahlungen aus Darlehen an Beteiligungen			
3323	Einzahlungen aus Darlehen an Unternehmen und Haushalte			
3325	Einzahlungen aus Vorschüssen und Anzahlungen			
333	**Einzahlungen aus Kapitaltransfers**	**150 717,35**	**148 200,00**	**2 517,35**
3331	Kapitaltransferzahlungen von Trägern des öffentlichen Rechts	82 462,12	80 200,00	2 262,12
3332	Kapitaltransferzahlungen von Beteiligungen			
3333	Kapitaltransferzahlungen von Unternehmen			
3334	Kapitaltransferzahlungen von Haushalten und Organisationen ohne Erwerbscharakter	68 255,23	68 000,00	255,23
3335	Kapitaltransferzahlungen vom Ausland			
33	**Summe Einzahlungen investive Gebarung**	**169 164,75**	**165 200,00**	**3 964,75**
341	**Auszahlungen aus der Investitionstätigkeit**	**329 283,24**	**647 000,00**	**-317 716,76**
3411	Auszahlungen für den Erwerb von immateriellem Vermögen			

Dienstleistungen (Gruppe 8)

MVAG	Mittelverwendungs- und aufbringungsgruppen (1. und 2. Ebene)	RA 2022	VA 2022	RA - VA
3412	Auszahlungen für den Erwerb von Grundstücken und Grundstückseinrichtungen	268 978,11	580 500,00	-311 521,89
3413	Auszahlungen für den Erwerb von Gebäuden und Bauten	50 000,00	50 000,00	
3414	Auszahlungen für den Erwerb von technischen Anlagen, Fahrzeuge und Maschinen			
3415	Auszahlungen für den Erwerb von Amts-, Betriebs- und Geschäftsausstattung	10 305,13	16 500,00	-6 194,87
3416	Auszahlungen für den Erwerb von Kulturgütern			
3417	Auszahlungen für den Erwerb von Beteiligungen			
342	**Auszahlungen von gewährten Darlehen sowie gewährten Vorschüssen**	**0,00**	**0,00**	**0,00**
3421	Auszahlung von Darlehen an Träger des öffentlichen Rechts			
3422	Auszahlung von Darlehen an Beteiligungen			
3423	Auszahlung von Darlehen an Unternehmen und Haushalte			
3425	Auszahlungen von Vorschüssen und Anzahlungen			
343	**Auszahlungen aus Kapitaltransfers**	**23 333,33**	**23 300,00**	**33,33**
3431	Kapitaltransferzahlungen an Träger des öffentlichen Rechts			
3432	Kapitaltransferzahlungen an Beteiligungen			
3433	Kapitaltransferzahlungen an Unternehmen (Finanzunternehmen)	23 333,33	23 300,00	33,33
3434	Kapitaltransferzahlungen an Haushalte und Organisationen ohne Erwerbscharakter			
3435	Kapitaltransferzahlungen an das Ausland			
34	**Summe Auszahlungen investive Gebarung**	**352 616,57**	**670 300,00**	**-317 683,43**
SA2	**Saldo (2) Geldfluss aus der Investiven Gebarung (33 – 34)**	**-183 451,82**	**-505 100,00**	**321 648,18**
SA3	**Saldo (3) Nettofinanzierungssaldo (Saldo 1 + Saldo 2)**	**161 221,12**	**-196 000,00**	**357 221,12**
351	**Einzahlungen aus der Aufnahme von Finanzschulden**	**0,00**	**300 000,00**	**-300 000,00**
3511	Einzahlungen aus empfangenen Darlehen von öffentlichen Körperschaften und Rechtsträgern			
3512	Einzahlungen aus empfangenen Darlehen von Beteiligungen			
3513	Einzahlungen aus empfangenen Darlehen von Unternehmen und privaten Haushalten			
3514	Einzahlungen aus Finanzschulden (Finanzunternehmen)		300 000,00	-300 000,00
353	**Einzahlungen infolge eines Kapitaltausch bei derivativen Finanzinstrumenten mit Grundgeschäft**	**0,00**	**0,00**	**0,00**
3530	Einzahlungen infolge eines Kapitaltausch bei derivativen Finanzinstrumenten mit Grundgeschäft			
355	**Einzahlungen aus dem Abgang von Finanzinstrumenten**	**0,00**	**0,00**	**0,00**
3550	Einzahlungen aus dem Abgang von Finanzinstrumenten			
35	**Summe Einzahlungen aus der Finanzierungstätigkeit**	**0,00**	**300 000,00**	**-300 000,00**
361	**Auszahlungen aus der Tilgung von Finanzschulden**	**633 274,41**	**635 800,00**	**-2 525,59**

Dienstleistungen (Gruppe 8)

MVAG	Mittelverwendungs- und aufbringungsgruppen (1. und 2. Ebene)	RA 2022	VA 2022	RA - VA
3611	Auszahlungen aus empfangenen Darlehen von öffentlichen Körperschaften und Rechtsträgern	27 484,38	27 400,00	84,38
3612	Auszahlungen aus empfangenen Darlehen von Beteiligungen			
3613	Auszahlungen aus empfangenen Darlehen von Unternehmen und privaten Haushalten			
3614	Auszahlungen aus Finanzschulden	605 790,03	608 400,00	-2 609,97
3615	Auszahlung aus der Rückzahlung von Leasingverbindlichkeiten			
363	**Auszahlungen infolge eines Kapitaltausch bei derivativen Finanzinstrumenten mit Grundgeschäft**	**0,00**	**0,00**	**0,00**
3630	Auszahlungen infolge eines Kapitaltausch bei derivativen Finanzinstrumenten mit Grundgeschäft			
365	**Auszahlungen für den Erwerb von Finanzinstrumenten**	**0,00**	**0,00**	**0,00**
3650	Auszahlungen für den Erwerb von Finanzinstrumenten			
36	**Summe Auszahlungen aus der Finanzierungstätigkeit**	**633 274,41**	**635 800,00**	**-2 525,59**
SA4	**Saldo (4) Geldfluss aus der Finanzierungstätigkeit (35 – 36)**	**-633 274,41**	**-335 800,00**	**-297 474,41**
SA5	**Saldo (5) Geldfluss aus der voranschlagswirksamen Gebarung (Saldo 3 + Saldo 4)**	**-472 053,29**	**-531 800,00**	**59 746,71**

Finanzwirtschaft (Gruppe 9)

MVAG	Mittelverwendungs- und aufbringungsgruppen (1. und 2. Ebene)	RA 2022	VA 2022	RA - VA
311	**Einzahlungen aus der operativen Verwaltungstätigkeit**	**5 682 724,37**	**5 150 000,00**	**532 724,37**
3111	Einzahlungen aus eigenen Abgaben	2 011 710,94	1 783 400,00	228 310,94
3112	Einzahlungen aus Ertragsanteilen	3 670 058,19	3 365 600,00	304 458,19
3113	Einzahlungen aus Gebühren			
3114	Einzahlungen aus Leistungen	946,29	1 000,00	-53,71
3115	Einzahlungen aus Besitz und wirtschaftlicher Tätigkeit			
3116	Einzahlungen aus Veräußerung von geringwertigen Wirtschaftsgütern (GWG) und sonstige Einzahlungen	8,95		8,95
312	**Einzahlungen aus Transfers (ohne Kapitaltransfers)**	**268 881,26**	**78 000,00**	**190 881,26**
3121	Transferzahlungen von Trägern des öffentlichen Rechts	268 881,26	78 000,00	190 881,26
3122	Transferzahlungen von Beteiligungen			
3123	Transferzahlungen von Unternehmen (inkl. Finanzunternehmen)			
3124	Transferzahlungen von Haushalte und Organisationen ohne Erwerbscharakter			
3125	Transferzahlungen vom Ausland			
3126	Investitions- und Tilgungszuschüsse zwischen Unternehmungen und Betrieben der Gebietskörperschaft und der Gebietskörperschaft			
313	**Einzahlungen aus Finanzerträgen**	**2 446,16**	**3 600,00**	**-1 153,84**
3131	Einzahlungen aus Zinserträgen	2 446,16	3 600,00	-1 153,84
3133	Einzahlungen aus Gewinnentnahmen von marktbestimmten Betrieben			
3134	Sonstige Einzahlungen aus Finanzerträgen			
3135	Einzahlungen aus Dividenden/Gewinnausschüttungen			
31	**Summe Einzahlungen operative Gebarung**	**5 954 051,79**	**5 231 600,00**	**722 451,79**
321	**Auszahlungen aus Personalaufwand**	**0,00**	**0,00**	**0,00**
3211	Auszahlungen für Personalaufwand Bezüge, Nebengebühren, und Mehrleistungsvergütungen)			
3212	Auszahlungen für gesetzliche und freiwillige Sozialaufwendungen			
3213	Auszahlungen aus sonstigem Personalaufwand			
322	**Auszahlungen aus Sachaufwand (ohne Transferaufwand)**	**329 254,14**	**555 500,00**	**-226 245,86**
3221	Auszahlungen für Gebrauchs- und Verbrauchsgüter, Handelswaren			
3222	Auszahlungen für Verwaltungs- und Betriebsaufwand	3 459,50	4 000,00	-540,50
3223	Auszahlungen für Leasing- und Mietaufwand			
3224	Auszahlungen für Instandhaltung			
3225	Sonstige Auszahlungen aus Sachaufwand	325 794,64	551 500,00	-225 705,36
323	**Auszahlungen aus Transfers (ohne Kapitaltransfers)**	**915,00**	**1 000,00**	**-85,00**
3231	Transferzahlungen an Träger des öffentlichen Rechts	915,00	1 000,00	-85,00
3232	Transferzahlungen an Beteiligungen			
3233	Transferzahlungen an Unternehmen (inkl. Finanzunternehmen)			

Finanzwirtschaft (Gruppe 9)

MVAG	Mittelverwendungs- und aufbringungsgruppen (1. und 2. Ebene)	RA 2022	VA 2022	RA - VA
3234	Transferzahlungen an Haushalte und Organisationen ohne Erwerbscharakter			
3235	Transferzahlungen an das Ausland			
3236	Investitions- und Tilgungszuschüsse zwischen Unternehmungen und Betrieben der Gebietskörperschaft und der Gebietskörperschaft			
324	**Auszahlungen aus Finanzaufwand**	**4 240,06**	**7 500,00**	**-3 259,94**
3241	Auszahlungen für Zinsaufwand, für Finanzierungsleasing, für Forderungskauf, für Finanzschulden und derivative Finanzinstrumente m	146,30	2 000,00	-1 853,70
3242	Auszahlungen für Zinsen aus derivativen Finanzinstrumenten ohne Grundgeschäft			
3243	Auszahlung aus Gewinnentnahmen von marktbestimmten Betrieben			
3244	Sonstige Auszahlungen aus Finanzaufwendungen	4 093,76	5 500,00	-1 406,24
32	**Summe Auszahlungen operative Gebarung**	**334 409,20**	**564 000,00**	**-229 590,80**
SA1	**Saldo (1) Geldfluss aus der Operativen Gebarung (31 – 32)**	**5 619 642,59**	**4 667 600,00**	**952 042,59**
331	**Einzahlungen aus der Investitionstätigkeit**	**0,00**	**0,00**	**0,00**
3311	Einzahlungen aus der Veräußerung von immateriellem Vermögen			
3312	Einzahlungen aus der Veräußerung von Grundstücken und Grundstückeinrichtungen			
3313	Einzahlungen aus der Veräußerung von Gebäuden und Bauten			
3314	Einzahlungen aus der Veräußerung von technischen Anlagen, Fahrzeuge und Maschinen			
3315	Einzahlungen aus der Veräußerung von Amts-, Betriebs- und Geschäftsausstattung			
3316	Einzahlungen aus der Veräußerung von Kulturgütern			
3317	Einzahlungen aus der Veräußerung von Beteiligungen			
332	**Einzahlungen aus der Rückzahlung von Darlehen sowie gewährten Vorschüssen**	**0,00**	**0,00**	**0,00**
3321	Einzahlungen aus Darlehen an Träger des öffentlichen Rechts			
3322	Einzahlungen aus Darlehen an Beteiligungen			
3323	Einzahlungen aus Darlehen an Unternehmen und Haushalte			
3325	Einzahlungen aus Vorschüssen und Anzahlungen			
333	**Einzahlungen aus Kapitaltransfers**	**0,00**	**0,00**	**0,00**
3331	Kapitaltransferzahlungen von Trägern des öffentlichen Rechts			
3332	Kapitaltransferzahlungen von Beteiligungen			
3333	Kapitaltransferzahlungen von Unternehmen			
3334	Kapitaltransferzahlungen von Haushalten und Organisationen ohne Erwerbscharakter			
3335	Kapitaltransferzahlungen vom Ausland			
33	**Summe Einzahlungen investive Gebarung**	**0,00**	**0,00**	**0,00**
341	**Auszahlungen aus der Investitionstätigkeit**	**0,00**	**0,00**	**0,00**
3411	Auszahlungen für den Erwerb von immateriellem Vermögen			

Finanzwirtschaft (Gruppe 9)

MVAG	Mittelverwendungs- und aufbringungsgruppen (1. und 2. Ebene)	RA 2022	VA 2022	RA - VA
3412	Auszahlungen für den Erwerb von Grundstücken und Grundstückseinrichtungen			
3413	Auszahlungen für den Erwerb von Gebäuden und Bauten			
3414	Auszahlungen für den Erwerb von technischen Anlagen, Fahrzeuge und Maschinen			
3415	Auszahlungen für den Erwerb von Amts-, Betriebs- und Geschäftsausstattung			
3416	Auszahlungen für den Erwerb von Kulturgütern			
3417	Auszahlungen für den Erwerb von Beteiligungen			
342	**Auszahlungen von gewährten Darlehen sowie gewährten Vorschüssen**	**0,00**	**0,00**	**0,00**
3421	Auszahlung von Darlehen an Träger des öffentlichen Rechts			
3422	Auszahlung von Darlehen an Beteiligungen			
3423	Auszahlung von Darlehen an Unternehmen und Haushalte			
3425	Auszahlungen von Vorschüssen und Anzahlungen			
343	**Auszahlungen aus Kapitaltransfers**	**0,00**	**0,00**	**0,00**
3431	Kapitaltransferzahlungen an Träger des öffentlichen Rechts			
3432	Kapitaltransferzahlungen an Beteiligungen			
3433	Kapitaltransferzahlungen an Unternehmen (Finanzunternehmen)			
3434	Kapitaltransferzahlungen an Haushalte und Organisationen ohne Erwerbscharakter			
3435	Kapitaltransferzahlungen an das Ausland			
34	**Summe Auszahlungen investive Gebarung**	**0,00**	**0,00**	**0,00**
SA2	**Saldo (2) Geldfluss aus der Investiven Gebarung (33 – 34)**	**0,00**	**0,00**	**0,00**
SA3	**Saldo (3) Nettofinanzierungssaldo (Saldo 1 + Saldo 2)**	**5 619 642,59**	**4 667 600,00**	**952 042,59**
351	**Einzahlungen aus der Aufnahme von Finanzschulden**	**0,00**	**0,00**	**0,00**
3511	Einzahlungen aus empfangenen Darlehen von öffentlichen Körperschaften und Rechtsträgern			
3512	Einzahlungen aus empfangenen Darlehen von Beteiligungen			
3513	Einzahlungen aus empfangenen Darlehen von Unternehmen und privaten Haushalten			
3514	Einzahlungen aus Finanzschulden (Finanzunternehmen)			
353	**Einzahlungen infolge eines Kapitaltausch bei derivativen Finanzinstrumenten mit Grundgeschäft**	**0,00**	**0,00**	**0,00**
3530	Einzahlungen infolge eines Kapitaltausch bei derivativen Finanzinstrumenten mit Grundgeschäft			
355	**Einzahlungen aus dem Abgang von Finanzinstrumenten**	**0,00**	**0,00**	**0,00**
3550	Einzahlungen aus dem Abgang von Finanzinstrumenten			
35	**Summe Einzahlungen aus der Finanzierungstätigkeit**	**0,00**	**0,00**	**0,00**
361	**Auszahlungen aus der Tilgung von Finanzschulden**	**0,00**	**0,00**	**0,00**

Finanzwirtschaft (Gruppe 9)

MVAG	Mittelverwendungs- und aufbringungsgruppen (1. und 2. Ebene)	RA 2022	VA 2022	RA - VA
3611	Auszahlungen aus empfangenen Darlehen von öffentlichen Körperschaften und Rechtsträgern			
3612	Auszahlungen aus empfangenen Darlehen von Beteiligungen			
3613	Auszahlungen aus empfangenen Darlehen von Unternehmen und privaten Haushalten			
3614	Auszahlungen aus Finanzschulden			
3615	Auszahlung aus der Rückzahlung von Leasingverbindlichkeiten			
363	**Auszahlungen infolge eines Kapitaltausch bei derivativen Finanzinstrumenten mit Grundgeschäft**	**0,00**	**0,00**	**0,00**
3630	Auszahlungen infolge eines Kapitaltausch bei derivativen Finanzinstrumenten mit Grundgeschäft			
365	**Auszahlungen für den Erwerb von Finanzinstrumenten**	**0,00**	**0,00**	**0,00**
3650	Auszahlungen für den Erwerb von Finanzinstrumenten			
36	**Summe Auszahlungen aus der Finanzierungstätigkeit**	**0,00**	**0,00**	**0,00**
SA4	**Saldo (4) Geldfluss aus der Finanzierungstätigkeit (35 – 36)**	**0,00**	**0,00**	**0,00**
SA5	**Saldo (5) Geldfluss aus der voranschlagswirksamen Gebarung (Saldo 3 + Saldo 4)**	**5 619 642,59**	**4 667 600,00**	**952 042,59**

Vermögenshaushalt (Anlage 1c)

	AKTIVA	Code	Endbestand 31.12.2021	Endbestand 31.12.2022	Veränderung
A	**Langfristiges Vermögen**	**10**	**40 457 987,36**	**40 329 422,82**	**-128 564,54**
A.I	**Immaterielle Vermögenswerte**	**101**	**365 135,83**	**360 035,09**	**-5 100,74**
A.I.1	Immaterielle Vermögenswerte	1010	365 135,83	360 035,09	-5 100,74
A.II	**Sachanlagen**	**102**	**39 712 110,32**	**39 562 110,88**	**-149 999,44**
A.II.1	Grundstücke, Grundstückseinrichtungen und Infrastruktur	1021	21 960 039,07	21 615 116,56	-344 922,51
A.II.2	Gebäude und Bauten	1022	5 078 565,10	5 484 967,89	406 402,79
A.II.3	Wasser- und Abwasserbauten und -anlagen	1023	11 897 176,80	11 596 822,55	-300 354,25
A.II.4	Sonderanlagen	1024	63 993,69	178 967,04	114 973,35
A.II.5	Technische Anlagen, Fahrzeuge und Maschinen	1025	285 870,07	232 955,15	-52 914,92
A.II.6	Amts-, Betriebs- und Geschäftsausstattung	1026	426 465,59	453 281,69	26 816,10
A.II.7	Kulturgüter	1027	0,00	0,00	0,00
A.II.8	Geleistete Anzahlungen für Anlagen und Anlagen in Bau	1028	0,00	0,00	0,00
A.III	**Aktive Finanzinstrumente/Langfristiges Finanzvermögen**	**103**	**0,00**	**0,00**	**0,00**
A.III.1	Bis zur Endfälligkeit gehaltene Finanzinstrumente	1031	0,00	0,00	0,00
A.III.2	Zur Veräußerung verfügbare Finanzinstrumente	1032	0,00	0,00	0,00
A.III.3	Partizipations- und Hybridkapital	1033	0,00	0,00	0,00
A.III.4	Derivative Finanzinstrumente ohne Grundgeschäft	1034	0,00	0,00	0,00
A.IV	**Beteiligungen**	**104**	**373 541,21**	**401 276,85**	**27 735,64**
A.IV.1	Beteiligungen an verbundenen Unternehmen	1041	373 541,21	401 276,85	27 735,64
A.IV.2	Beteiligungen an assoziierten Unternehmen	1042	0,00	0,00	0,00
A.IV.3	Sonstige Beteiligungen	1043	0,00	0,00	0,00
A.IV.4	Verwaltete Einrichtungen, die der Kontrolle unterliegen	1044	0,00	0,00	0,00
A.V	**Langfristige Forderungen**	**106**	**7 200,00**	**6 000,00**	**-1 200,00**
A.V.1	Langfristige Forderungen aus Lieferungen und Leistungen	1061	0,00	0,00	0,00
A.V.2	Langfristige Forderungen aus gewährten Darlehen	1062	0,00	0,00	0,00
A.V.3	Sonstige langfristige Forderungen	1063	7 200,00	6 000,00	-1 200,00

	AKTIVA	Code	Endbestand 31.12.2021	Endbestand 31.12.2022	Veränderung
B	**Kurzfristiges Vermögen**	**11**	**1 294 668,48**	**1 949 410,26**	**654 741,78**
B.I	**Kurzfristige Forderungen**	**113**	**130 757,20**	**224 130,60**	**93 373,40**
B.I.1	Kurzfristige Forderungen aus Lieferungen und Leistungen	1131	687,04	2 771,80	2 084,76
B.I.2	Kurzfristige Forderungen aus Abgaben	1132	74 600,83	166 401,43	91 800,60
B.I.3	Sonstige kurzfristige Forderungen	1133	0,00	0,00	0,00
B.I.4	Sonstige kurzfristige Forderungen (nicht voranschlagswirksame Gebarung)	1134	55 469,33	54 957,37	-511,96
B.II	**Vorräte**	**114**	**0,00**	**0,00**	**0,00**
B.II.1	Vorräte	1141	0,00	0,00	0,00
B.II.2	Gegebene Anzahlungen auf Vorräte	1142	0,00	0,00	0,00
B.III	**Liquide Mittel**	**115**	**1 163 911,28**	**1 725 279,66**	**561 368,38**
B.III.1	Kassa, Bankguthaben, Schecks	1151	1 163 911,28	1 725 279,66	561 368,38
B.III.2	Zahlungsmittelreserven	1152	0,00	0,00	0,00
B.IV	**Aktive Finanzinstrumente/Kurzfristiges Finanzvermögen**	**116**	**0,00**	**0,00**	**0,00**
B.IV.1	Aktive Finanzinstrumente/Kurzfristiges Finanzvermögen	1160	0,00	0,00	0,00
B.V	**Aktive Rechnungsabgrenzung**	**117**	**0,00**	**0,00**	**0,00**
B.V.1	Aktive Rechnungsabgrenzung	1170	0,00	0,00	0,00
	Summe Aktiva (10 + 11)		**41 752 655,84**	**42 278 833,08**	**526 177,24**

	PASSIVA	Code	Endbestand 31.12.2021	Endbestand 31.12.2022	Veränderung
C	**Nettovermögen (Ausgleichsposten)**	**12**	**28 981 758,49**	**29 782 295,10**	**800 536,61**
C.I	**Saldo der Eröffnungsbilanz**	**121**	**14 276 570,17**	**14 276 570,17**	**0,00**
C.I.1	Saldo der Eröffnungsbilanz	1210	14 276 570,17	14 276 570,17	0,00
C.II	**Kumuliertes Nettoergebnis**	**122**	**380 991,47**	**1 153 792,44**	**772 800,97**
C.II.1	Kumuliertes Nettoergebnis	1220	380 991,47	1 153 792,44	772 800,97
C.III	**Haushaltsrücklagen**	**123**	**14 022 131,40**	**14 022 131,40**	**0,00**
C.III.1	Haushaltsrücklagen	1230	14 022 131,40	14 022 131,40	0,00
C.IV	**Neubewertungsrücklagen (Umbewertungskonto)**	**124**	**302 065,45**	**329 801,09**	**27 735,64**
C.IV.1	Neubewertungsrücklagen (Umbewertungskonto)	1240	302 065,45	329 801,09	27 735,64
C.V	**Fremdwährungsumrechnungsrücklagen**	**125**	**0,00**	**0,00**	**0,00**
C.V.1	Fremdwährungsumrechnungsrücklagen	1250	0,00	0,00	0,00
D	**Sonderposten Investitionszuschüsse (Kapitaltransfers)**	**13**	**3 328 292,95**	**3 377 595,86**	**49 302,91**
D.I	**Investitionszuschüsse**	**131**	**3 328 292,95**	**3 377 595,86**	**49 302,91**
D.I.1	Investitionszuschüsse von Trägern öffentlichen Rechts	1311	1 741 984,62	1 792 193,33	50 208,71
D.I.2	Investitionszuschüsse von Beteiligungen	1312	114 038,63	107 290,65	-6 747,98
D.I.3	Investitionszuschüsse von übrigen	1313	1 472 269,70	1 478 111,88	5 842,18
E	**Langfristige Fremdmittel**	**14**	**9 252 416,64**	**8 921 373,62**	**-331 043,02**
E.I	**Langfristige Finanzschulden, netto**	**141**	**8 770 997,93**	**8 456 784,94**	**-314 212,99**
E.I.1	Langfristige Finanzschulden	1411	8 770 997,93	8 456 784,94	-314 212,99
E.I.2	Langfristige Forderungen aus derivativen Finanzinstrumenten mit Grundgeschäft (-)	1412	0,00	0,00	0,00
E.I.3	Langfristige Verbindlichkeiten aus derivativen Finanzinstrumenten mit Grundgeschäft	1413	0,00	0,00	0,00
E.II	**Langfristige Verbindlichkeiten**	**142**	**0,00**	**0,00**	**0,00**
E.II.1	Langfristige Verbindlichkeiten aus Lieferungen und Leistungen	1421	0,00	0,00	0,00
E.II.2	Leasingverbindlichkeiten	1422	0,00	0,00	0,00
E.II.3	Sonstige langfristige Verbindlichkeiten	1423	0,00	0,00	0,00

	PASSIVA	Code	Endbestand 31.12.2021	Endbestand 31.12.2022	Veränderung
E.III	**Langfristige Rückstellungen**	**143**	**481 418,71**	**464 588,68**	**-16 830,03**
E.III.1	Rückstellungen für Abfertigungen	1431	329 436,25	315 034,18	-14 402,07
E.III.2	Rückstellungen für Jubiläumszuwendungen	1432	151 982,46	149 554,50	-2 427,96
E.III.3	Rückstellungen für Haftungen	1433	0,00	0,00	0,00
E.III.4	Rückstellungen für Sanierungen von Altlasten	1434	0,00	0,00	0,00
E.III.5	Rückstellungen für Pensionen	1435	0,00	0,00	0,00
E.III.6	Sonstige langfristige Rückstellungen	1436	0,00	0,00	0,00
F	**Kurzfristige Fremdmittel**	**15**	**190 187,76**	**197 568,50**	**7 380,74**
F.I	**Kurzfristige Finanzschulden, netto**	**151**	**0,00**	**0,00**	**0,00**
F.I.1	Kurzfristige Finanzschulden	1511	0,00	0,00	0,00
F.I.2	Kurzfristige Forderungen aus derivativen Finanzinstrumenten mit Grundgeschäft (-)	1512	0,00	0,00	0,00
F.I.3	Kurzfristige Verbindlichkeiten aus derivativen Finanzinstrumenten mit Grundgeschäft	1513	0,00	0,00	0,00
F.II	**Kurzfristige Verbindlichkeiten**	**152**	**190 187,76**	**197 568,50**	**7 380,74**
F.II.1	Kurzfristige Verbindlichkeiten aus Lieferungen und Leistungen	1521	0,00	0,00	0,00
F.II.2	Kurzfristige Verbindlichkeiten aus Abgaben	1522	0,00	0,00	0,00
F.II.3	Sonstige kurzfristige Verbindlichkeiten	1523	0,00	0,00	0,00
F.II.4	Sonstige kurzfristige Verbindlichkeiten (nicht voranschlagswirksame Gebarung)	1524	190 187,76	197 568,50	7 380,74
F.III	**Kurzfristige Rückstellungen**	**153**	**0,00**	**0,00**	**0,00**
F.III.1	Rückstellungen für Prozesskosten	1531	0,00	0,00	0,00
F.III.2	Rückstellungen für ausstehende Rechnungen	1532	0,00	0,00	0,00
F.III.3	Rückstellungen für nicht konsumierte Urlaube	1533	0,00	0,00	0,00
F.III.4	Sonstige kurzfristige Rückstellungen	1534	0,00	0,00	0,00
F.IV	**Passive Rechnungsabgrenzung**	**154**	**0,00**	**0,00**	**0,00**
F.IV.1	Passive Rechnungsabgrenzung	1540	0,00	0,00	0,00
	Summe Passiva (12 + 13 + 14 + 15)		**41 752 655,84**	**42 278 833,08**	**526 177,24**

Haushaltspotential

MVAG	Mittelverwendungs- und -aufbringungsgruppen	Mittelaufbringung	Mittelverwendung	Saldo
211	Erträge aus der operativen Verwaltungstätigkeit	9 185 587,64		
212	Erträge aus Transfers	662 675,67		
213	Finanzerträge	2 446,16		
Summe Erträge (SU 21)		**9 850 709,47**		
2117	Nicht finanzierungswirksame operative Erträge	-61 983,25		
	(Auflösung von Rückstellungen und Aktivierte Eigenleistungen)			
2127	Nicht finanzierungswirksamer Transferertrag	-200 019,59		
	(Auflösung von Investitionszuschüssen)			
2136	Sonstige nicht finanzierungswirksame Finanzerträge			
	(Auflösung von RS Bewertung von Beteiligungen und aktiven Finanzinstrumenten)			
Nicht finanzwirksame Erträge		**-262 002,84**		
Finanzwirksame Erträge		**9 588 706,63**		
221	Personalaufwand		1 948 730,91	
222	Sachaufwand (ohne Transferaufwand)		4 700 944,33	
223	Transferaufwand (laufende Transfers und Kapitaltransfers)		2 358 154,80	
224	Finanzaufwand		70 078,46	
Summe Aufwendungen (SU 22)			**9 077 908,50**	
2214	Nicht finanzierungswirksamer Personalaufwand		-42 536,51	
	(Dotierung RS für Abfertigungen, Jubiläum u. nicht konsumierte Urlaube)			
2226	Nicht finanzierungswirksamer Sachaufwand		-1 571 722,29	
	(inkl. Abschreibungen, Dotierung von RS Prozess, ausstehende Rechnungen)			
2237	Nicht finanzierungswirksamer Transferaufwand			
	(Dotierungen von RS f. Pensionen)			
2245	Nicht finanzierungswirksamer Finanzaufwand			
	(Wertberichtigungen zu Finanzinstrumenten, Aufwendungen aus der Bewertung von Beteiligungen)			
Nicht finanzwirksame Aufwendungen			**-1 614 258,80**	
Finanzwirksame Aufwendungen			**7 463 649,70**	
Finanzwirksames Ergebnis		**9 588 706,63**	**7 463 649,70**	**2 125 056,93**

MVAG	Mittelverwendungs- und -aufbringungsgruppen	Mittelaufbringung	Mittelverwendung	Saldo
332	Einzahlungen aus der Rückzahlung von Darlehen sowie gewährten Vorschüssen	1 200,00		
	(ohne 3325 mit Projektcode - Anzahlungen)			
1141	Vorräte (- Veränderung)			
1142	Gegebene Anzahlungen auf Vorräte (- Veränderung)			
1540	Passive Rechnungsabgrenzung			
	Einzahlungen der Kontengruppe 000-089, die keinem Projekt mit Projektcode 1 zugeordnet sind			
	Einzahlungen der Kontengruppe 30, die keinem Projekt mit Projektcode 1 zugeordnet sind	97 998,12		
	- Erträge der Kontogruppe 80 mit Projektcode 1			
2301	Entnahmen von Rücklagen endfälliger Darlehen (Kontengruppe 893)			
Jährliche wiederkehrende Einzahlungen		**99 198,12**		
36	Auszahlungen aus der Finanzierungstätigkeit (ohne Projektcode 1)		694 212,99	
2401	Zuweisung an Rücklagen endfälliger Darlehen (Kontengruppe 793)			
342	Auszahlungen von gewährten Darlehen sowie gewährten Vorschüssen			
	(ohne 3425 mit Projektcode - Anzahlungen)			
1141	Vorräte (+ Veränderung)			
1142	Gegebene Anzahlungen auf Vorräte (+ Veränderung)			
1170	Aktive Rechnungsabgrenzung			
	Auszahlungen (Investitionen) der Kontengruppe 000-083, die keinem Projekt mit Projektcode 1 zugeordnet sind		241 469,06	
Jährliche wiederkehrende Auszahlungen			**935 682,05**	
	Kontengruppe 871, KT der Ergebnisrechnung, mit Projektcode (BZ)	-5 000,00		
Summe Kapitaltransfers der Ergebnisrechnung		**-5 000,00**		
Jährliches Haushaltspotential		**9 682 904,75**	**8 399 331,75**	**1 283 573,00**
	Jährliches Haushaltspotential	1 283 573,00		
	kumuliertes Haushaltspotential zum 31.12.2021 (Vorjahr)	859 542,21		
Verfügbares Haushaltspotential		**2 143 115,21**		

MVAG	Mittelverwendungs- und -aufbringungsgruppen	Mittelaufbringung	Mittelverwendung	Saldo
informativ	im verfügbaren Haushaltspotential enthaltene Bedarfszuweisungen zur Liquiditätssteigerung aus Kontogruppe 871, KT der Ergebnisrechung ohne Projektcode			
informativ	tatsächlicher Liquiditätsbedarf ohne Rücklagenauflösung (Abgang)	2 143 115,21		
2401	Zuweisung an Haushaltsrücklagen (Kontengruppe 794)			
2401	Zuweisung an Haushaltsrücklagen (Kontengruppe 795)			
Jährliche Aufwände für Rücklagen			**0,00**	
2301	Entnahmen von Haushaltsrücklagen (Kontengruppe 894)			
2301	Entnahmen von Haushaltsrücklagen (Kontengruppe 895)			
Jährliche RL-Erträge f. Investitionen (finanzw.)		**0,00**		
Endbestand kumuliertes Haushaltspotential		**2 143 115,21**	**0,00**	**2 143 115,21**
	- Zuweisungen und Umbuchungen an investive Vorhaben Veranstaltungsn. neue Sporthalle € 17.017,10, Strassenbau € 234.347,09, Güterwerge Erh. € 11.659,91 Radwegopt. Brücke Buchberg € 7.620,00, Wasservers. € 4.293,21, Burg Gars Invest. € 50.000,00 + Rückführungen und Umbuchungen von investiven Vorhaben			324 937,31
Endstand kumuliertes Haushaltspotential nach Berücksichtigung von Zuweisungen und Rückführungen investive Vorhaben				**1 818 177,90**

Ergebnis- und Finanzierungsrechnung Detailnachweis

		MVAG EH	MVAG FH	VC	QU	Ergebnisrechnung RA 2022	Ergebnisrechnung VA 2022	Ergebnisrechnung RA - VA	Finanzierungsrechnung RA 2022	Finanzierungsrechnung VA 2022	Finanzierungsrechnung RA - VA
0 Vertretungskörper und allgemeine Verwaltung											
00	**Gewählte Gemeindeorgane**										
000	**Gewählte Gemeindeorgane**										
000000	**Gemeindepolitiker**										
Operative Gebarung											
SU 21 / 31	**Summe Erträge / Einzahlungen operative Gebarung**					**0,00**	**0,00**	**0,00**	**0,00**	**0,00**	**0,00**
1/000000-582000	BVA-Beitrag Politiker	2212	3212		20	11 437,28	10 900,00	537,28	11 437,28	10 900,00	537,28
1/000000-631000	Telefon	2222	3222		24	258,58	600,00	-341,42	258,58	600,00	-341,42
1/000000-670000	Versicherungen	2222	3222		24	3 113,69	3 500,00	-386,31	3 113,69	3 500,00	-386,31
1/000000-721000	Politikerbezüge	2225	3225		22	169 176,28	171 600,00	-2 423,72	169 176,28	171 600,00	-2 423,72
1/000000-721500	Diäten - Reisegebühren	2225	3225		22	2 316,66	2 000,00	316,66	2 316,66	2 000,00	316,66
1/000000-752000	Bgm. ÖPAG Pensionsbeitrag	2231	3231		26	5 731,80	5 600,00	131,80	5 731,80	5 600,00	131,80
1/000000-757000	Schulung Funktionäre	2234	3234		27	10 563,89	11 000,00	-436,11	10 563,89	11 000,00	-436,11
SU 22 / 32	**Summe Aufwendungen / Auszahlungen operative Gebarung**					**202 598,18**	**205 200,00**	**-2 601,82**	**202 598,18**	**205 200,00**	**-2 601,82**
SA 0 / SA 1	**(0) Nettoergebnis (21 - 22) / (1) Geldfluss operative Gebarung (31 – 32)**					**-202 598,18**	**-205 200,00**	**2 601,82**	**-202 598,18**	**-205 200,00**	**2 601,82**
SU 23	**Summe Haushaltsrücklagen**					**0,00**	**0,00**	**0,00**	**0,00**	**0,00**	**0,00**
SA00	**Nettoergebnis nach Zuw./Entn. Haushaltsrücklagen (Saldo 0 +/- SU23)**					**-202 598,18**	**-205 200,00**	**2 601,82**			
Investive Gebarung											
SU 33	**Summe Einzahlungen investive Gebarung**								**0,00**	**0,00**	**0,00**
SU 34	**Summe Auszahlungen investive Gebarung**								**0,00**	**0,00**	**0,00**
SA2	**Saldo (2) Geldfluss aus der Investiven Gebarung (33 – 34)**								**0,00**	**0,00**	**0,00**
SA3	**Saldo (3) Nettofinanzierungssaldo (Saldo 1 + Saldo 2)**								**-202 598,18**	**-205 200,00**	**2 601,82**
Finanzierungstätigkeit											
SU 35	**Summe Einzahlungen aus der Finanzierungstätigkeit**								**0,00**	**0,00**	**0,00**
SU 36	**Summe Auszahlungen aus der Finanzierungstätigkeit**								**0,00**	**0,00**	**0,00**
SA4	**Saldo (4) Geldfluss aus der Finanzierungstätigkeit (35 – 36)**								**0,00**	**0,00**	**0,00**
SA5	**Saldo (5) Geldfluss aus der voranschlagswirksamen Gebarung (Saldo 3 + Saldo 4)**								**-202 598,18**	**-205 200,00**	**2 601,82**
01	**Hauptverwaltung**										
010	**Zentralamt**										
010000	**Gemeindeamt**										
Operative Gebarung											
2/010000+810000	sonst. Rückers., Erlöse-Porto	2114	3114		13	235,52	200,00	35,52	235,52	200,00	35,52
2/010000+811000	Vermietung Einnahmen (auch Hochzeiten ab 2018)	2115	3115		14	5 938,06	4 500,00	1 438,06	5 938,06	4 500,00	1 438,06

		MVAG EH	MVAG FH	VC	QU	Ergebnisrechnung RA 2022	Ergebnisrechnung VA 2022	Ergebnisrechnung RA - VA	Finanzierungsrechnung RA 2022	Finanzierungsrechnung VA 2022	Finanzierungsrechnung RA - VA
2/010000+813000	Erträge aus der Auflösung von Investitionszuschüssen (Kapitaltransfers)	2127				233,33		233,33			
2/010000+816000	Verwaltungs-und Personalkostenersatz (neu ab 2014)	2114	3114		13	399 869,63	373 600,00	26 269,63	399 869,63	373 600,00	26 269,63
2/010000+816100	Ersatz Buchführung - MS-Gde. Gars (neu ab 2014)	2114	3114		13	3 650,00	3 700,00	-50,00	3 650,00	3 700,00	-50,00
2/010000+817000	Erträge aus der Auflösung von sonstigen Rückstellungen	2117				34 786,42	37 000,00	-2 213,58			
2/010000+828000	Druckerei, Kopien Ersätze	2116	3116		18	429,43	500,00	-70,57	429,43	500,00	-70,57
2/010000+860000	AMS (Altersteilzeit)	2121	3121		15	12 622,69	11 000,00	1 622,69	12 622,69	11 000,00	1 622,69
SU 21 / 31	**Summe Erträge / Einzahlungen operative Gebarung**					**457 765,08**	**430 500,00**	**27 265,08**	**422 745,33**	**393 500,00**	**29 245,33**
1/010000-451000	Beheizung	2221	3221		23	8 278,11	20 000,00	-11 721,89	8 278,11	20 000,00	-11 721,89
1/010000-454000	Reinigungsmittel	2221	3221		23	2 306,45	2 000,00	306,45	2 306,45	2 000,00	306,45
1/010000-456000	Bürobedarf	2221	3221		23	996,47	1 000,00	-3,53	996,47	1 000,00	-3,53
1/010000-457000	Druckwerke, Kuverts	2221	3221		23	3 247,94	2 000,00	1 247,94	3 247,94	2 000,00	1 247,94
1/010000-457500	Kopierpapier, Kpierbedarf (Heftklammern etc.).	2221	3221		23	704,71	2 000,00	-1 295,29	704,71	2 000,00	-1 295,29
1/010000-458000	Dienstbekleidung, Impfung, Apotheke , Brillen, Implantate	2221	3221		23	611,91	500,00	111,91	611,91	500,00	111,91
1/010000-510000	Geldbezüge Verwaltung (Angestellte)	2211	3211		20	429 441,37	430 300,00	-858,63	429 441,37	430 300,00	-858,63
1/010000-511000	Geldbezüge Verwaltung (Arbeiter)	2211	3211		20	10 338,12	15 100,00	-4 761,88	10 338,12	15 100,00	-4 761,88
1/010000-580000	DGBT Ausgl.fonds FB	2212	3212		20	13 404,87	13 700,00	-295,13	13 404,87	13 700,00	-295,13
1/010000-582000	DGBT SV	2212	3212		20	90 564,35	88 200,00	2 364,35	90 564,35	88 200,00	2 364,35
1/010000-591000	Dotierung von Rückstellungen für Abfertigungen	2214				8 456,27	4 900,00	3 556,27			
1/010000-592000	Dotierung von Rückstellungen für Jubiläumszuwendungen	2214				6 495,66	2 300,00	4 195,66			
1/010000-600000	Strom	2222	3222		24	1 985,15	5 000,00	-3 014,85	1 985,15	5 000,00	-3 014,85
1/010000-614000	Instandhaltung Gebäude	2224	3224		24	6 103,85	5 500,00	603,85	6 103,85	5 500,00	603,85
1/010000-630000	Porto	2222	3222		24	13 300,99	15 500,00	-2 199,01	13 300,99	15 500,00	-2 199,01
1/010000-631000	Telefon, Rundfunkgebühr	2222	3222		24	3 483,57	3 800,00	-316,43	3 483,57	3 800,00	-316,43
1/010000-640000	Rechts- und Beratungskosten	2222	3222		24	987,80	1 000,00	-12,20	987,80	1 000,00	-12,20
1/010000-670000	Versicherungen	2222	3222		24	5 677,55	3 000,00	2 677,55	5 677,55	3 000,00	2 677,55
1/010000-680000	Planmäßige Abschreibung	2226				10 387,16	10 300,00	87,16			
1/010000-705000	Miet-Service Kopierer	2223	3223		24	11 690,38	14 500,00	-2 809,62	11 690,38	14 500,00	-2 809,62
1/010000-710000	öfftl. Abgaben HUG, AVH	2225	3225		24	1 057,20	1 400,00	-342,80	1 057,20	1 400,00	-342,80
1/010000-723000	Weihnachtsgutschein	2225	3225		24	798,00	1 100,00	-302,00	798,00	1 100,00	-302,00
1/010000-724000	Reisegebühren Bedienstete	2225	3225		24	821,32	1 000,00	-178,68	821,32	1 000,00	-178,68
1/010000-728000	E-Government	2225	3225		24	741,00	1 000,00	-259,00	741,00	1 000,00	-259,00

		MVAG EH	MVAG FH	VC	QU	Ergebnisrechnung RA 2022	Ergebnisrechnung VA 2022	Ergebnisrechnung RA - VA	Finanzierungsrechnung RA 2022	Finanzierungsrechnung VA 2022	Finanzierungsrechnung RA - VA
1/010000-728500	Vergütung Eigenleistung Gemeindebauhof	2225	3225		24	1 079,00	9 000,00	-7 921,00	1 079,00	9 000,00	-7 921,00
SU 22 / 32	**Summe Aufwendungen / Auszahlungen operative Gebarung**					**632 959,20**	**654 100,00**	**-21 140,80**	**607 620,11**	**636 600,00**	**-28 979,89**
SA 0 / SA 1	**(0) Nettoergebnis (21 - 22) / (1) Geldfluss operative Gebarung (31 – 32)**					**-175 194,12**	**-223 600,00**	**48 405,88**	**-184 874,78**	**-243 100,00**	**58 225,22**
SU 23	**Summe Haushaltsrücklagen**					**0,00**	**0,00**	**0,00**	**0,00**	**0,00**	**0,00**
SA00	**Nettoergebnis nach Zuw./Entn. Haushaltsrücklagen (Saldo 0 +/- SU23)**					**-175 194,12**	**-223 600,00**	**48 405,88**			
Investive Gebarung											
2/010000+300000	Kapitaltransfers von Bund, Bundesfonds und Bundeskammern (Fernwärmeanschluss KPC)		3331		33				6 300,00		6 300,00
SU 33	**Summe Einzahlungen investive Gebarung**								**6 300,00**	**0,00**	**6 300,00**
1/010000-042000	Amtsausstattung		3415	2	41				268,05	1 000,00	-731,95
SU 34	**Summe Auszahlungen investive Gebarung**								**268,05**	**1 000,00**	**-731,95**
SA2	**Saldo (2) Geldfluss aus der Investiven Gebarung (33 – 34)**								**6 031,95**	**-1 000,00**	**7 031,95**
SA3	**Saldo (3) Nettofinanzierungssaldo (Saldo 1 + Saldo 2)**								**-178 842,83**	**-244 100,00**	**65 257,17**
Finanzierungstätigkeit											
SU 35	**Summe Einzahlungen aus der Finanzierungstätigkeit**								**0,00**	**0,00**	**0,00**
SU 36	**Summe Auszahlungen aus der Finanzierungstätigkeit**								**0,00**	**0,00**	**0,00**
SA4	**Saldo (4) Geldfluss aus der Finanzierungstätigkeit (35 – 36)**								**0,00**	**0,00**	**0,00**
SA5	**Saldo (5) Geldfluss aus der voranschlagswirksamen Gebarung (Saldo 3 + Saldo 4)**								**-178 842,83**	**-244 100,00**	**65 257,17**
015	**Pressestelle, Amtsblatt und Öffentlichkeitsarbeit**										
015000	**Pressestelle, Amtsblatt und Öffentl ichkeitsarbeit**										
Operative Gebarung											
SU 21 / 31	**Summe Erträge / Einzahlungen operative Gebarung**					**0,00**	**0,00**	**0,00**	**0,00**	**0,00**	**0,00**
1/015000-618000	Instandhaltung Anschlagtafeln	2224	3224		24	54,00	200,00	-146,00	54,00	200,00	-146,00
1/015000-728500	Vergütung Eigenleistung Gemeindebauhof	2225	3225		24	2 114,50		2 114,50	2 114,50		2 114,50
SU 22 / 32	**Summe Aufwendungen / Auszahlungen operative Gebarung**					**2 168,50**	**200,00**	**1 968,50**	**2 168,50**	**200,00**	**1 968,50**
SA 0 / SA 1	**(0) Nettoergebnis (21 - 22) / (1) Geldfluss operative Gebarung (31 – 32)**					**-2 168,50**	**-200,00**	**-1 968,50**	**-2 168,50**	**-200,00**	**-1 968,50**
SU 23	**Summe Haushaltsrücklagen**					**0,00**	**0,00**	**0,00**	**0,00**	**0,00**	**0,00**
SA00	**Nettoergebnis nach Zuw./Entn. Haushaltsrücklagen (Saldo 0 +/- SU23)**					**-2 168,50**	**-200,00**	**-1 968,50**			
Investive Gebarung											
SU 33	**Summe Einzahlungen investive Gebarung**								**0,00**	**0,00**	**0,00**
SU 34	**Summe Auszahlungen investive Gebarung**								**0,00**	**0,00**	**0,00**
SA2	**Saldo (2) Geldfluss aus der Investiven Gebarung (33 – 34)**								**0,00**	**0,00**	**0,00**
SA3	**Saldo (3) Nettofinanzierungssaldo (Saldo 1 + Saldo 2)**								**-2 168,50**	**-200,00**	**-1 968,50**
Finanzierungstätigkeit											
SU 35	**Summe Einzahlungen aus der Finanzierungstätigkeit**								**0,00**	**0,00**	**0,00**

		MVAG EH	MVAG FH	VC	QU	Ergebnisrechnung RA 2022	Ergebnisrechnung VA 2022	Ergebnisrechnung RA - VA	Finanzierungsrechnung RA 2022	Finanzierungsrechnung VA 2022	Finanzierungsrechnung RA - VA
SU 36	**Summe Auszahlungen aus der Finanzierungstätigkeit**								**0,00**	**0,00**	**0,00**
SA4	**Saldo (4) Geldfluss aus der Finanzierungstätigkeit (35 – 36)**								**0,00**	**0,00**	**0,00**
SA5	**Saldo (5) Geldfluss aus der voranschlagswirksamen Gebarung (Saldo 3 + Saldo 4)**								**-2 168,50**	**-200,00**	**-1 968,50**
016	**Elektronische Datenverarbeitung**										
016000	**Elektronische Datenverarbeitung**										
Operative Gebarung											
SU 21 / 31	**Summe Erträge / Einzahlungen operative Gebarung**					**0,00**	**0,00**	**0,00**	**0,00**	**0,00**	**0,00**
1/016000-618000	EDV Instandhaltung	2224	3224		24	4 242,00	3 500,00	742,00	4 242,00	3 500,00	742,00
1/016000-670000	EDV Versicherung Cyberschutz	2222	3222		24	578,67		578,67	578,67		578,67
1/016000-680000	Planmäßige Abschreibung	2226				14 563,45	11 800,00	2 763,45			
1/016000-700000	EDV-Software (gemdat, websms, A-Trust, LMR)	2223	3223		24	30 725,74	32 500,00	-1 774,26	30 725,74	32 500,00	-1 774,26
SU 22 / 32	**Summe Aufwendungen / Auszahlungen operative Gebarung**					**50 109,86**	**47 800,00**	**2 309,86**	**35 546,41**	**36 000,00**	**-453,59**
SA 0 / SA 1	**(0) Nettoergebnis (21 - 22) / (1) Geldfluss operative Gebarung (31 – 32)**					**-50 109,86**	**-47 800,00**	**-2 309,86**	**-35 546,41**	**-36 000,00**	**453,59**
SU 23	**Summe Haushaltsrücklagen**					**0,00**	**0,00**	**0,00**	**0,00**	**0,00**	**0,00**
SA00	**Nettoergebnis nach Zuw./Entn. Haushaltsrücklagen (Saldo 0 +/- SU23)**					**-50 109,86**	**-47 800,00**	**-2 309,86**			
Investive Gebarung											
SU 33	**Summe Einzahlungen investive Gebarung**								**0,00**	**0,00**	**0,00**
1/016000-042000	EDV Anschaffung neu		3415	2	41				2 316,99	5 000,00	-2 683,01
1/016000-070000	Software - Lizenzen (aktivierungsfähige Rechte - immaterielle Vermögenswerte)		3411	2	42					500,00	-500,00
SU 34	**Summe Auszahlungen investive Gebarung**								**2 316,99**	**5 500,00**	**-3 183,01**
SA2	**Saldo (2) Geldfluss aus der Investiven Gebarung (33 – 34)**								**-2 316,99**	**-5 500,00**	**3 183,01**
SA3	**Saldo (3) Nettofinanzierungssaldo (Saldo 1 + Saldo 2)**								**-37 863,40**	**-41 500,00**	**3 636,60**
Finanzierungstätigkeit											
SU 35	**Summe Einzahlungen aus der Finanzierungstätigkeit**								**0,00**	**0,00**	**0,00**
SU 36	**Summe Auszahlungen aus der Finanzierungstätigkeit**								**0,00**	**0,00**	**0,00**
SA4	**Saldo (4) Geldfluss aus der Finanzierungstätigkeit (35 – 36)**								**0,00**	**0,00**	**0,00**
SA5	**Saldo (5) Geldfluss aus der voranschlagswirksamen Gebarung (Saldo 3 + Saldo 4)**								**-37 863,40**	**-41 500,00**	**3 636,60**
019	**Repräsentation**										
019000	**Repräsentationen**										
Operative Gebarung											
SU 21 / 31	**Summe Erträge / Einzahlungen operative Gebarung**					**0,00**	**0,00**	**0,00**	**0,00**	**0,00**	**0,00**
1/019000-723000	Repräsentation allg.	2225	3225		24	4 677,12	5 000,00	-322,88	4 677,12	5 000,00	-322,88
SU 22 / 32	**Summe Aufwendungen / Auszahlungen operative Gebarung**					**4 677,12**	**5 000,00**	**-322,88**	**4 677,12**	**5 000,00**	**-322,88**
SA 0 / SA 1	**(0) Nettoergebnis (21 - 22) / (1) Geldfluss operative Gebarung (31 – 32)**					**-4 677,12**	**-5 000,00**	**322,88**	**-4 677,12**	**-5 000,00**	**322,88**

		MVAG EH	MVAG FH	VC	QU	Ergebnisrechnung RA 2022	Ergebnisrechnung VA 2022	Ergebnisrechnung RA - VA	Finanzierungsrechnung RA 2022	Finanzierungsrechnung VA 2022	Finanzierungsrechnung RA - VA
SU 23	**Summe Haushaltsrücklagen**					**0,00**	**0,00**	**0,00**	**0,00**	**0,00**	**0,00**
SA00	**Nettoergebnis nach Zuw./Entn. Haushaltsrücklagen (Saldo 0 +/- SU23)**					**-4 677,12**	**-5 000,00**	**322,88**			
Investive Gebarung											
SU 33	**Summe Einzahlungen investive Gebarung**								**0,00**	**0,00**	**0,00**
SU 34	**Summe Auszahlungen investive Gebarung**								**0,00**	**0,00**	**0,00**
SA2	**Saldo (2) Geldfluss aus der Investiven Gebarung (33 – 34)**								**0,00**	**0,00**	**0,00**
SA3	**Saldo (3) Nettofinanzierungssaldo (Saldo 1 + Saldo 2)**								**-4 677,12**	**-5 000,00**	**322,88**
Finanzierungstätigkeit											
SU 35	**Summe Einzahlungen aus der Finanzierungstätigkeit**								**0,00**	**0,00**	**0,00**
SU 36	**Summe Auszahlungen aus der Finanzierungstätigkeit**								**0,00**	**0,00**	**0,00**
SA4	**Saldo (4) Geldfluss aus der Finanzierungstätigkeit (35 – 36)**								**0,00**	**0,00**	**0,00**
SA5	**Saldo (5) Geldfluss aus der voranschlagswirksamen Gebarung (Saldo 3 + Saldo 4)**								**-4 677,12**	**-5 000,00**	**322,88**
02	**Hauptverwaltung**										
021	**Statistisches Amt**										
021000	**Statistisches Amt**										
Operative Gebarung											
2/021000+860000	Statistik div. Ersätz (Bund)	2121	3121		15	93,52		93,52	93,52		93,52
SU 21 / 31	**Summe Erträge / Einzahlungen operative Gebarung**					**93,52**	**0,00**	**93,52**	**93,52**	**0,00**	**93,52**
SU 22 / 32	**Summe Aufwendungen / Auszahlungen operative Gebarung**					**0,00**	**0,00**	**0,00**	**0,00**	**0,00**	**0,00**
SA 0 / SA 1	**(0) Nettoergebnis (21 - 22) / (1) Geldfluss operative Gebarung (31 – 32)**					**93,52**	**0,00**	**93,52**	**93,52**	**0,00**	**93,52**
SU 23	**Summe Haushaltsrücklagen**					**0,00**	**0,00**	**0,00**	**0,00**	**0,00**	**0,00**
SA00	**Nettoergebnis nach Zuw./Entn. Haushaltsrücklagen (Saldo 0 +/- SU23)**					**93,52**	**0,00**	**93,52**			
Investive Gebarung											
SU 33	**Summe Einzahlungen investive Gebarung**								**0,00**	**0,00**	**0,00**
SU 34	**Summe Auszahlungen investive Gebarung**								**0,00**	**0,00**	**0,00**
SA2	**Saldo (2) Geldfluss aus der Investiven Gebarung (33 – 34)**								**0,00**	**0,00**	**0,00**
SA3	**Saldo (3) Nettofinanzierungssaldo (Saldo 1 + Saldo 2)**								**93,52**	**0,00**	**93,52**
Finanzierungstätigkeit											
SU 35	**Summe Einzahlungen aus der Finanzierungstätigkeit**								**0,00**	**0,00**	**0,00**
SU 36	**Summe Auszahlungen aus der Finanzierungstätigkeit**								**0,00**	**0,00**	**0,00**
SA4	**Saldo (4) Geldfluss aus der Finanzierungstätigkeit (35 – 36)**								**0,00**	**0,00**	**0,00**
SA5	**Saldo (5) Geldfluss aus der voranschlagswirksamen Gebarung (Saldo 3 + Saldo 4)**								**93,52**	**0,00**	**93,52**

		MVAG EH	MVAG FH	VC	QU	Ergebnisrechnung RA 2022	Ergebnisrechnung VA 2022	Ergebnisrechnung RA - VA	Finanzierungsrechnung RA 2022	Finanzierungsrechnung VA 2022	Finanzierungsrechnung RA - VA
022	**Standesamt**										
022000	**Standesamt**										
Operative Gebarung											
SU 21 / 31	**Summe Erträge / Einzahlungen operative Gebarung**					**0,00**	**0,00**	**0,00**	**0,00**	**0,00**	**0,00**
1/022000-456000	Standesamt Bürobedarf Druckw.	2221	3221		23	418,81	500,00	-81,19	418,81	500,00	-81,19
1/022000-510000	Personalaufwand	2211	3211		20	31 841,82	32 600,00	-758,18	31 841,82	32 600,00	-758,18
1/022000-580000	DGBT Ausgl.fonds FB	2212	3212		20	1 230,10	1 300,00	-69,90	1 230,10	1 300,00	-69,90
1/022000-582000	DGBTG SV	2212	3212		20	6 775,17	7 000,00	-224,83	6 775,17	7 000,00	-224,83
1/022000-592000	Dotierung von Rückstellungen für Jubiläumszuwendungen	2214				273,80	200,00	73,80			
1/022000-723000	Repräsentation - Gutscheine	2225	3225		24	76,00	200,00	-124,00	76,00	200,00	-124,00
1/022000-728000	Schulung Standesamt/Staatsbürgersch	2225	3225		24	90,00	1 000,00	-910,00	90,00	1 000,00	-910,00
1/022000-728500	Vergütung Eigenleistung Gemeindebauhof	2225	3225		24	887,25	1 000,00	-112,75	887,25	1 000,00	-112,75
SU 22 / 32	**Summe Aufwendungen / Auszahlungen operative Gebarung**					**41 592,95**	**43 800,00**	**-2 207,05**	**41 319,15**	**43 600,00**	**-2 280,85**
SA 0 / SA 1	**(0) Nettoergebnis (21 - 22) / (1) Geldfluss operative Gebarung (31 – 32)**					**-41 592,95**	**-43 800,00**	**2 207,05**	**-41 319,15**	**-43 600,00**	**2 280,85**
SU 23	**Summe Haushaltsrücklagen**					**0,00**	**0,00**	**0,00**	**0,00**	**0,00**	**0,00**
SA00	**Nettoergebnis nach Zuw./Entn. Haushaltsrücklagen (Saldo 0 +/- SU23)**					**-41 592,95**	**-43 800,00**	**2 207,05**			
Investive Gebarung											
SU 33	**Summe Einzahlungen investive Gebarung**								**0,00**	**0,00**	**0,00**
SU 34	**Summe Auszahlungen investive Gebarung**								**0,00**	**0,00**	**0,00**
SA2	**Saldo (2) Geldfluss aus der Investiven Gebarung (33 – 34)**								**0,00**	**0,00**	**0,00**
SA3	**Saldo (3) Nettofinanzierungssaldo (Saldo 1 + Saldo 2)**								**-41 319,15**	**-43 600,00**	**2 280,85**
Finanzierungstätigkeit											
SU 35	**Summe Einzahlungen aus der Finanzierungstätigkeit**								**0,00**	**0,00**	**0,00**
SU 36	**Summe Auszahlungen aus der Finanzierungstätigkeit**								**0,00**	**0,00**	**0,00**
SA4	**Saldo (4) Geldfluss aus der Finanzierungstätigkeit (35 – 36)**								**0,00**	**0,00**	**0,00**
SA5	**Saldo (5) Geldfluss aus der voranschlagswirksamen Gebarung (Saldo 3 + Saldo 4)**								**-41 319,15**	**-43 600,00**	**2 280,85**
024	**Wahlamt**										
024000	**Wahlamt**										
Operative Gebarung											
2/024000+816000	Kostenbeiträge für Wahlen	2114	3114		13	4 095,14	2 000,00	2 095,14	4 095,14	2 000,00	2 095,14
SU 21 / 31	**Summe Erträge / Einzahlungen operative Gebarung**					**4 095,14**	**2 000,00**	**2 095,14**	**4 095,14**	**2 000,00**	**2 095,14**
1/024000-728000	Entgelte für Wahlen	2225	3225		24	4 958,65	6 000,00	-1 041,35	4 958,65	6 000,00	-1 041,35
1/024000-728500	Vergütung Eigenleistung Gemeindebauhof	2225	3225		24	515,50	1 000,00	-484,50	515,50	1 000,00	-484,50
SU 22 / 32	**Summe Aufwendungen / Auszahlungen operative Gebarung**					**5 474,15**	**7 000,00**	**-1 525,85**	**5 474,15**	**7 000,00**	**-1 525,85**
SA 0 / SA 1	**(0) Nettoergebnis (21 - 22) / (1) Geldfluss operative Gebarung (31 – 32)**					**-1 379,01**	**-5 000,00**	**3 620,99**	**-1 379,01**	**-5 000,00**	**3 620,99**

		MVAG EH	MVAG FH	VC	QU	Ergebnisrechnung RA 2022	Ergebnisrechnung VA 2022	Ergebnisrechnung RA - VA	Finanzierungsrechnung RA 2022	Finanzierungsrechnung VA 2022	Finanzierungsrechnung RA - VA
SU 23	**Summe Haushaltsrücklagen**					**0,00**	**0,00**	**0,00**	**0,00**	**0,00**	**0,00**
SA00	**Nettoergebnis nach Zuw./Entn. Haushaltsrücklagen (Saldo 0 +/- SU23)**					**-1 379,01**	**-5 000,00**	**3 620,99**			
Investive Gebarung											
SU 33	**Summe Einzahlungen investive Gebarung**								**0,00**	**0,00**	**0,00**
SU 34	**Summe Auszahlungen investive Gebarung**								**0,00**	**0,00**	**0,00**
SA2	**Saldo (2) Geldfluss aus der Investiven Gebarung (33 – 34)**								**0,00**	**0,00**	**0,00**
SA3	**Saldo (3) Nettofinanzierungssaldo (Saldo 1 + Saldo 2)**								**-1 379,01**	**-5 000,00**	**3 620,99**
Finanzierungstätigkeit											
SU 35	**Summe Einzahlungen aus der Finanzierungstätigkeit**								**0,00**	**0,00**	**0,00**
SU 36	**Summe Auszahlungen aus der Finanzierungstätigkeit**								**0,00**	**0,00**	**0,00**
SA4	**Saldo (4) Geldfluss aus der Finanzierungstätigkeit (35 – 36)**								**0,00**	**0,00**	**0,00**
SA5	**Saldo (5) Geldfluss aus der voranschlagswirksamen Gebarung (Saldo 3 + Saldo 4)**								**-1 379,01**	**-5 000,00**	**3 620,99**
025	**Staatsbürgerschaft**										
025000	**Staatsbürgerschaft**										
Operative Gebarung											
SU 21 / 31	**Summe Erträge / Einzahlungen operative Gebarung**					**0,00**	**0,00**	**0,00**	**0,00**	**0,00**	**0,00**
1/025000-456000	Staatsbg.schaft Bürobedarf div	2221	3221	23			100,00	-100,00		100,00	-100,00
SU 22 / 32	**Summe Aufwendungen / Auszahlungen operative Gebarung**					**0,00**	**100,00**	**-100,00**	**0,00**	**100,00**	**-100,00**
SA 0 / SA 1	**(0) Nettoergebnis (21 - 22) / (1) Geldfluss operative Gebarung (31 – 32)**					**0,00**	**-100,00**	**100,00**	**0,00**	**-100,00**	**100,00**
SU 23	**Summe Haushaltsrücklagen**					**0,00**	**0,00**	**0,00**	**0,00**	**0,00**	**0,00**
SA00	**Nettoergebnis nach Zuw./Entn. Haushaltsrücklagen (Saldo 0 +/- SU23)**					**0,00**	**-100,00**	**100,00**			
Investive Gebarung											
SU 33	**Summe Einzahlungen investive Gebarung**								**0,00**	**0,00**	**0,00**
SU 34	**Summe Auszahlungen investive Gebarung**								**0,00**	**0,00**	**0,00**
SA2	**Saldo (2) Geldfluss aus der Investiven Gebarung (33 – 34)**								**0,00**	**0,00**	**0,00**
SA3	**Saldo (3) Nettofinanzierungssaldo (Saldo 1 + Saldo 2)**								**0,00**	**-100,00**	**100,00**
Finanzierungstätigkeit											
SU 35	**Summe Einzahlungen aus der Finanzierungstätigkeit**								**0,00**	**0,00**	**0,00**
SU 36	**Summe Auszahlungen aus der Finanzierungstätigkeit**								**0,00**	**0,00**	**0,00**
SA4	**Saldo (4) Geldfluss aus der Finanzierungstätigkeit (35 – 36)**								**0,00**	**0,00**	**0,00**
SA5	**Saldo (5) Geldfluss aus der voranschlagswirksamen Gebarung (Saldo 3 + Saldo 4)**								**0,00**	**-100,00**	**100,00**

		MVAG EH	MVAG FH VC QU	Ergebnisrechnung RA 2022	Ergebnisrechnung VA 2022	Ergebnisrechnung RA - VA	Finanzierungsrechnung RA 2022	Finanzierungsrechnung VA 2022	Finanzierungsrechnung RA - VA
029	**Amtsgebäude**								
029000	**Amtsgebäude**								
Operative Gebarung									
2/029000+813000	Erträge aus der Auflösung von Investitionszuschüssen (Kapitaltransfers)	2127		1 375,01	1 400,00	-24,99			
SU 21 / 31	**Summe Erträge / Einzahlungen operative Gebarung**			**1 375,01**	**1 400,00**	**-24,99**	**0,00**	**0,00**	**0,00**
1/029000-680000	Planmäßige Abschreibung	2226		31 376,60	31 100,00	276,60			
SU 22 / 32	**Summe Aufwendungen / Auszahlungen operative Gebarung**			**31 376,60**	**31 100,00**	**276,60**	**0,00**	**0,00**	**0,00**
SA 0 / SA 1	**(0) Nettoergebnis (21 - 22) / (1) Geldfluss operative Gebarung (31 – 32)**			**-30 001,59**	**-29 700,00**	**-301,59**	**0,00**	**0,00**	**0,00**
SU 23	**Summe Haushaltsrücklagen**			**0,00**	**0,00**	**0,00**	**0,00**	**0,00**	**0,00**
SA00	**Nettoergebnis nach Zuw./Entn. Haushaltsrücklagen (Saldo 0 +/- SU23)**			**-30 001,59**	**-29 700,00**	**-301,59**			
Investive Gebarung									
SU 33	**Summe Einzahlungen investive Gebarung**						**0,00**	**0,00**	**0,00**
5/029000-010000	Amtshaus-Umbau (Abbau baulicher Barrieren, Fernwärme, Heizungsadaptierung etc.)		3413 1 40					10 600,00	-10 600,00
SU 34	**Summe Auszahlungen investive Gebarung**						**0,00**	**10 600,00**	**-10 600,00**
SA2	**Saldo (2) Geldfluss aus der Investiven Gebarung (33 – 34)**						**0,00**	**-10 600,00**	**10 600,00**
SA3	**Saldo (3) Nettofinanzierungssaldo (Saldo 1 + Saldo 2)**						**0,00**	**-10 600,00**	**10 600,00**
Finanzierungstätigkeit									
SU 35	**Summe Einzahlungen aus der Finanzierungstätigkeit**						**0,00**	**0,00**	**0,00**
SU 36	**Summe Auszahlungen aus der Finanzierungstätigkeit**						**0,00**	**0,00**	**0,00**
SA4	**Saldo (4) Geldfluss aus der Finanzierungstätigkeit (35 – 36)**						**0,00**	**0,00**	**0,00**
SA5	**Saldo (5) Geldfluss aus der voranschlagswirksamen Gebarung (Saldo 3 + Saldo 4)**						**0,00**	**-10 600,00**	**10 600,00**
03	**Bauverwaltung**								
031	**Amt für Raumordnung und Raumplanung**								
031000	**Amt für Raumordnung und Raumplanung**								
Operative Gebarung									
SU 21 / 31	**Summe Erträge / Einzahlungen operative Gebarung**			**0,00**	**0,00**	**0,00**	**0,00**	**0,00**	**0,00**
1/031000-680000	Planmäßige Abschreibung	2226		6 655,86	6 000,00	655,86			
SU 22 / 32	**Summe Aufwendungen / Auszahlungen operative Gebarung**			**6 655,86**	**6 000,00**	**655,86**	**0,00**	**0,00**	**0,00**
SA 0 / SA 1	**(0) Nettoergebnis (21 - 22) / (1) Geldfluss operative Gebarung (31 – 32)**			**-6 655,86**	**-6 000,00**	**-655,86**	**0,00**	**0,00**	**0,00**
SU 23	**Summe Haushaltsrücklagen**			**0,00**	**0,00**	**0,00**	**0,00**	**0,00**	**0,00**
SA00	**Nettoergebnis nach Zuw./Entn. Haushaltsrücklagen (Saldo 0 +/- SU23)**			**-6 655,86**	**-6 000,00**	**-655,86**			
Investive Gebarung									
SU 33	**Summe Einzahlungen investive Gebarung**						**0,00**	**0,00**	**0,00**

		MVAG EH	MVAG FH	VC	QU	Ergebnisrechnung RA 2022	Ergebnisrechnung VA 2022	Ergebnisrechnung RA - VA	Finanzierungsrechnung RA 2022	Finanzierungsrechnung VA 2022	Finanzierungsrechnung RA - VA
1/031000-070000	Flächenwidmung- und Bebauungsplan		3411	2	42				10 050,00	15 000,00	-4 950,00
SU 34	**Summe Auszahlungen investive Gebarung**								**10 050,00**	**15 000,00**	**-4 950,00**
SA2	**Saldo (2) Geldfluss aus der Investiven Gebarung (33 – 34)**								**-10 050,00**	**-15 000,00**	**4 950,00**
SA3	**Saldo (3) Nettofinanzierungssaldo (Saldo 1 + Saldo 2)**								**-10 050,00**	**-15 000,00**	**4 950,00**
Finanzierungstätigkeit											
SU 35	**Summe Einzahlungen aus der Finanzierungstätigkeit**								**0,00**	**0,00**	**0,00**
SU 36	**Summe Auszahlungen aus der Finanzierungstätigkeit**								**0,00**	**0,00**	**0,00**
SA4	**Saldo (4) Geldfluss aus der Finanzierungstätigkeit (35 – 36)**								**0,00**	**0,00**	**0,00**
SA5	**Saldo (5) Geldfluss aus der voranschlagswirksamen Gebarung (Saldo 3 + Saldo 4)**								**-10 050,00**	**-15 000,00**	**4 950,00**
06	**Sonstige Maßnahmen**										
060	**Beiträge an Verbände, Vereine oder sonstige Organisationen**										
060000	**Beiträge an Verbände, Vereine oder sonstige Oranisationen**										
Operative Gebarung											
SU 21 / 31	**Summe Erträge / Einzahlungen operative Gebarung**					**0,00**	**0,00**	**0,00**	**0,00**	**0,00**	**0,00**
1/060000-726000	Mitgliedsbeiträge	2225	3225		24	26 267,51	28 000,00	-1 732,49	26 267,51	28 000,00	-1 732,49
SU 22 / 32	**Summe Aufwendungen / Auszahlungen operative Gebarung**					**26 267,51**	**28 000,00**	**-1 732,49**	**26 267,51**	**28 000,00**	**-1 732,49**
SA 0 / SA 1	**(0) Nettoergebnis (21 - 22) / (1) Geldfluss operative Gebarung (31 – 32)**					**-26 267,51**	**-28 000,00**	**1 732,49**	**-26 267,51**	**-28 000,00**	**1 732,49**
SU 23	**Summe Haushaltsrücklagen**					**0,00**	**0,00**	**0,00**	**0,00**	**0,00**	**0,00**
SA00	**Nettoergebnis nach Zuw./Entn. Haushaltsrücklagen (Saldo 0 +/- SU23)**					**-26 267,51**	**-28 000,00**	**1 732,49**			
Investive Gebarung											
SU 33	**Summe Einzahlungen investive Gebarung**								**0,00**	**0,00**	**0,00**
SU 34	**Summe Auszahlungen investive Gebarung**								**0,00**	**0,00**	**0,00**
SA2	**Saldo (2) Geldfluss aus der Investiven Gebarung (33 – 34)**								**0,00**	**0,00**	**0,00**
SA3	**Saldo (3) Nettofinanzierungssaldo (Saldo 1 + Saldo 2)**								**-26 267,51**	**-28 000,00**	**1 732,49**
Finanzierungstätigkeit											
SU 35	**Summe Einzahlungen aus der Finanzierungstätigkeit**								**0,00**	**0,00**	**0,00**
SU 36	**Summe Auszahlungen aus der Finanzierungstätigkeit**								**0,00**	**0,00**	**0,00**
SA4	**Saldo (4) Geldfluss aus der Finanzierungstätigkeit (35 – 36)**								**0,00**	**0,00**	**0,00**
SA5	**Saldo (5) Geldfluss aus der voranschlagswirksamen Gebarung (Saldo 3 + Saldo 4)**								**-26 267,51**	**-28 000,00**	**1 732,49**
061	**Sonstige Subventionen**										
061000	**Sonstige Subventionen**										
Operative Gebarung											
SU 21 / 31	**Summe Erträge / Einzahlungen operative Gebarung**					**0,00**	**0,00**	**0,00**	**0,00**	**0,00**	**0,00**
1/061000-777000	Vereinssubventionen allg.	2234			44	14 250,00	12 000,00	2 250,00			
SU 22 / 32	**Summe Aufwendungen / Auszahlungen operative Gebarung**					**14 250,00**	**12 000,00**	**2 250,00**	**0,00**	**0,00**	**0,00**

		MVAG EH	MVAG FH	VC	QU	Ergebnisrechnung RA 2022	Ergebnisrechnung VA 2022	Ergebnisrechnung RA - VA	Finanzierungsrechnung RA 2022	Finanzierungsrechnung VA 2022	Finanzierungsrechnung RA - VA
SA 0 / SA 1	**(0) Nettoergebnis (21 - 22) / (1) Geldfluss operative Gebarung (31 – 32)**					**-14 250,00**	**-12 000,00**	**-2 250,00**	**0,00**	**0,00**	**0,00**
SU 23	**Summe Haushaltsrücklagen**					**0,00**	**0,00**	**0,00**	**0,00**	**0,00**	**0,00**
SA00	**Nettoergebnis nach Zuw./Entn. Haushaltsrücklagen (Saldo 0 +/- SU23)**					**-14 250,00**	**-12 000,00**	**-2 250,00**			
Investive Gebarung											
SU 33	**Summe Einzahlungen investive Gebarung**								**0,00**	**0,00**	**0,00**
1/061000-777000	Vereinssubventionen allg.		3434		44				14 250,00	12 000,00	2 250,00
SU 34	**Summe Auszahlungen investive Gebarung**								**14 250,00**	**12 000,00**	**2 250,00**
SA2	**Saldo (2) Geldfluss aus der Investiven Gebarung (33 – 34)**								**-14 250,00**	**-12 000,00**	**-2 250,00**
SA3	**Saldo (3) Nettofinanzierungssaldo (Saldo 1 + Saldo 2)**								**-14 250,00**	**-12 000,00**	**-2 250,00**
Finanzierungstätigkeit											
SU 35	**Summe Einzahlungen aus der Finanzierungstätigkeit**								**0,00**	**0,00**	**0,00**
SU 36	**Summe Auszahlungen aus der Finanzierungstätigkeit**								**0,00**	**0,00**	**0,00**
SA4	**Saldo (4) Geldfluss aus der Finanzierungstätigkeit (35 – 36)**								**0,00**	**0,00**	**0,00**
SA5	**Saldo (5) Geldfluss aus der voranschlagswirksamen Gebarung (Saldo 3 + Saldo 4)**								**-14 250,00**	**-12 000,00**	**-2 250,00**
062	**Ehrungen und Auszeichnungen**										
062000	**Ehrungen und Auszeichnungen**										
Operative Gebarung											
SU 21 / 31	**Summe Erträge / Einzahlungen operative Gebarung**					**0,00**	**0,00**	**0,00**	**0,00**	**0,00**	**0,00**
1/062000-723000	div. Ausgaben f.Ehrung	2225	3225		24	5 820,51	6 000,00	-179,49	5 820,51	6 000,00	-179,49
SU 22 / 32	**Summe Aufwendungen / Auszahlungen operative Gebarung**					**5 820,51**	**6 000,00**	**-179,49**	**5 820,51**	**6 000,00**	**-179,49**
SA 0 / SA 1	**(0) Nettoergebnis (21 - 22) / (1) Geldfluss operative Gebarung (31 – 32)**					**-5 820,51**	**-6 000,00**	**179,49**	**-5 820,51**	**-6 000,00**	**179,49**
SU 23	**Summe Haushaltsrücklagen**					**0,00**	**0,00**	**0,00**	**0,00**	**0,00**	**0,00**
SA00	**Nettoergebnis nach Zuw./Entn. Haushaltsrücklagen (Saldo 0 +/- SU23)**					**-5 820,51**	**-6 000,00**	**179,49**			
Investive Gebarung											
SU 33	**Summe Einzahlungen investive Gebarung**								**0,00**	**0,00**	**0,00**
SU 34	**Summe Auszahlungen investive Gebarung**								**0,00**	**0,00**	**0,00**
SA2	**Saldo (2) Geldfluss aus der Investiven Gebarung (33 – 34)**								**0,00**	**0,00**	**0,00**
SA3	**Saldo (3) Nettofinanzierungssaldo (Saldo 1 + Saldo 2)**								**-5 820,51**	**-6 000,00**	**179,49**
Finanzierungstätigkeit											
SU 35	**Summe Einzahlungen aus der Finanzierungstätigkeit**								**0,00**	**0,00**	**0,00**
SU 36	**Summe Auszahlungen aus der Finanzierungstätigkeit**								**0,00**	**0,00**	**0,00**
SA4	**Saldo (4) Geldfluss aus der Finanzierungstätigkeit (35 – 36)**								**0,00**	**0,00**	**0,00**
SA5	**Saldo (5) Geldfluss aus der voranschlagswirksamen Gebarung (Saldo 3 + Saldo 4)**								**-5 820,51**	**-6 000,00**	**179,49**

		MVAG EH	MVAG FH	VC	QU	Ergebnisrechnung RA 2022	Ergebnisrechnung VA 2022	Ergebnisrechnung RA - VA	Finanzierungsrechnung RA 2022	Finanzierungsrechnung VA 2022	Finanzierungsrechnung RA - VA
063	**Städtekontakte und Partnerschaften**										
063000	**Städtekontakte und Partnerschaften**										
Operative Gebarung											
SU 21 / 31	**Summe Erträge / Einzahlungen operative Gebarung**					**0,00**	**0,00**	**0,00**	**0,00**	**0,00**	**0,00**
1/063000-723000	div. Ausgaben Partnerschaften	2225	3225	24			1 500,00	-1 500,00		1 500,00	-1 500,00
SU 22 / 32	**Summe Aufwendungen / Auszahlungen operative Gebarung**					**0,00**	**1 500,00**	**-1 500,00**	**0,00**	**1 500,00**	**-1 500,00**
SA 0 / SA 1	**(0) Nettoergebnis (21 - 22) / (1) Geldfluss operative Gebarung (31 – 32)**					**0,00**	**-1 500,00**	**1 500,00**	**0,00**	**-1 500,00**	**1 500,00**
SU 23	**Summe Haushaltsrücklagen**					**0,00**	**0,00**	**0,00**	**0,00**	**0,00**	**0,00**
SA00	**Nettoergebnis nach Zuw./Entn. Haushaltsrücklagen (Saldo 0 +/- SU23)**					**0,00**	**-1 500,00**	**1 500,00**			
Investive Gebarung											
SU 33	**Summe Einzahlungen investive Gebarung**								**0,00**	**0,00**	**0,00**
SU 34	**Summe Auszahlungen investive Gebarung**								**0,00**	**0,00**	**0,00**
SA2	**Saldo (2) Geldfluss aus der Investiven Gebarung (33 – 34)**								**0,00**	**0,00**	**0,00**
SA3	**Saldo (3) Nettofinanzierungssaldo (Saldo 1 + Saldo 2)**								**0,00**	**-1 500,00**	**1 500,00**
Finanzierungstätigkeit											
SU 35	**Summe Einzahlungen aus der Finanzierungstätigkeit**								**0,00**	**0,00**	**0,00**
SU 36	**Summe Auszahlungen aus der Finanzierungstätigkeit**								**0,00**	**0,00**	**0,00**
SA4	**Saldo (4) Geldfluss aus der Finanzierungstätigkeit (35 – 36)**								**0,00**	**0,00**	**0,00**
SA5	**Saldo (5) Geldfluss aus der voranschlagswirksamen Gebarung (Saldo 3 + Saldo 4)**								**0,00**	**-1 500,00**	**1 500,00**
09	**Personalbetreuung**										
090	**Bezugsvorschüsse und Darlehen**										
090000	**Bezugsvorschüsse und Darlehen**										
Operative Gebarung											
SU 21 / 31	**Summe Erträge / Einzahlungen operative Gebarung**					**0,00**	**0,00**	**0,00**	**0,00**	**0,00**	**0,00**
SU 22 / 32	**Summe Aufwendungen / Auszahlungen operative Gebarung**					**0,00**	**0,00**	**0,00**	**0,00**	**0,00**	**0,00**
SA 0 / SA 1	**(0) Nettoergebnis (21 - 22) / (1) Geldfluss operative Gebarung (31 – 32)**					**0,00**	**0,00**	**0,00**	**0,00**	**0,00**	**0,00**
SU 23	**Summe Haushaltsrücklagen**					**0,00**	**0,00**	**0,00**	**0,00**	**0,00**	**0,00**
SA00	**Nettoergebnis nach Zuw./Entn. Haushaltsrücklagen (Saldo 0 +/- SU23)**					**0,00**	**0,00**	**0,00**			
Investive Gebarung											
2/090000+273000	Gehaltsvorschüsse - Rückerstattung		3325	53					1 200,00	1 200,00	
SU 33	**Summe Einzahlungen investive Gebarung**								**1 200,00**	**1 200,00**	**0,00**
SU 34	**Summe Auszahlungen investive Gebarung**								**0,00**	**0,00**	**0,00**
SA2	**Saldo (2) Geldfluss aus der Investiven Gebarung (33 – 34)**								**1 200,00**	**1 200,00**	**0,00**
SA3	**Saldo (3) Nettofinanzierungssaldo (Saldo 1 + Saldo 2)**								**1 200,00**	**1 200,00**	**0,00**

		MVAG EH	MVAG FH	VC	QU	Ergebnisrechnung RA 2022	Ergebnisrechnung VA 2022	Ergebnisrechnung RA - VA	Finanzierungsrechnung RA 2022	Finanzierungsrechnung VA 2022	Finanzierungsrechnung RA - VA
Finanzierungstätigkeit											
SU 35	**Summe Einzahlungen aus der Finanzierungstätigkeit**								**0,00**	**0,00**	**0,00**
SU 36	**Summe Auszahlungen aus der Finanzierungstätigkeit**								**0,00**	**0,00**	**0,00**
SA4	**Saldo (4) Geldfluss aus der Finanzierungstätigkeit (35 – 36)**								**0,00**	**0,00**	**0,00**
SA5	**Saldo (5) Geldfluss aus der voranschlagswirksamen Gebarung (Saldo 3 + Saldo 4)**								**1 200,00**	**1 200,00**	**0,00**
091	**Personalausbildung und Personalfortbildung**										
091000	**Personalausbildung und Personalfort bildung**										
Operative Gebarung											
SU 21 / 31	**Summe Erträge / Einzahlungen operative Gebarung**					**0,00**	**0,00**	**0,00**	**0,00**	**0,00**	**0,00**
1/091000-728000	Schulung der Bediensteten	2225	3225		24	3 780,10	2 500,00	1 280,10	3 780,10	2 500,00	1 280,10
SU 22 / 32	**Summe Aufwendungen / Auszahlungen operative Gebarung**					**3 780,10**	**2 500,00**	**1 280,10**	**3 780,10**	**2 500,00**	**1 280,10**
SA 0 / SA 1	**(0) Nettoergebnis (21 - 22) / (1) Geldfluss operative Gebarung (31 – 32)**					**-3 780,10**	**-2 500,00**	**-1 280,10**	**-3 780,10**	**-2 500,00**	**-1 280,10**
SU 23	**Summe Haushaltsrücklagen**					**0,00**	**0,00**	**0,00**	**0,00**	**0,00**	**0,00**
SA00	**Nettoergebnis nach Zuw./Entn. Haushaltsrücklagen (Saldo 0 +/- SU23)**					**-3 780,10**	**-2 500,00**	**-1 280,10**			
Investive Gebarung											
SU 33	**Summe Einzahlungen investive Gebarung**								**0,00**	**0,00**	**0,00**
SU 34	**Summe Auszahlungen investive Gebarung**								**0,00**	**0,00**	**0,00**
SA2	**Saldo (2) Geldfluss aus der Investiven Gebarung (33 – 34)**								**0,00**	**0,00**	**0,00**
SA3	**Saldo (3) Nettofinanzierungssaldo (Saldo 1 + Saldo 2)**								**-3 780,10**	**-2 500,00**	**-1 280,10**
Finanzierungstätigkeit											
SU 35	**Summe Einzahlungen aus der Finanzierungstätigkeit**								**0,00**	**0,00**	**0,00**
SU 36	**Summe Auszahlungen aus der Finanzierungstätigkeit**								**0,00**	**0,00**	**0,00**
SA4	**Saldo (4) Geldfluss aus der Finanzierungstätigkeit (35 – 36)**								**0,00**	**0,00**	**0,00**
SA5	**Saldo (5) Geldfluss aus der voranschlagswirksamen Gebarung (Saldo 3 + Saldo 4)**								**-3 780,10**	**-2 500,00**	**-1 280,10**
094	**Gemeinschaftspflege**										
094000	**Gemeinschaftspflege**										
Operative Gebarung											
SU 21 / 31	**Summe Erträge / Einzahlungen operative Gebarung**					**0,00**	**0,00**	**0,00**	**0,00**	**0,00**	**0,00**
1/094000-728000	Gemeinschaftspflege Personal	2225	3225		24	5 231,09	3 500,00	1 731,09	5 231,09	3 500,00	1 731,09
SU 22 / 32	**Summe Aufwendungen / Auszahlungen operative Gebarung**					**5 231,09**	**3 500,00**	**1 731,09**	**5 231,09**	**3 500,00**	**1 731,09**
SA 0 / SA 1	**(0) Nettoergebnis (21 - 22) / (1) Geldfluss operative Gebarung (31 – 32)**					**-5 231,09**	**-3 500,00**	**-1 731,09**	**-5 231,09**	**-3 500,00**	**-1 731,09**
SU 23	**Summe Haushaltsrücklagen**					**0,00**	**0,00**	**0,00**	**0,00**	**0,00**	**0,00**
SA00	**Nettoergebnis nach Zuw./Entn. Haushaltsrücklagen (Saldo 0 +/- SU23)**					**-5 231,09**	**-3 500,00**	**-1 731,09**			
Investive Gebarung											
SU 33	**Summe Einzahlungen investive Gebarung**								**0,00**	**0,00**	**0,00**

		MVAG EH	MVAG VC FH	QU	Ergebnisrechnung RA 2022	Ergebnisrechnung VA 2022	Ergebnisrechnung RA - VA	Finanzierungsrechnung RA 2022	Finanzierungsrechnung VA 2022	Finanzierungsrechnung RA - VA
SU 34	**Summe Auszahlungen investive Gebarung**							**0,00**	**0,00**	**0,00**
SA2	**Saldo (2) Geldfluss aus der Investiven Gebarung (33 – 34)**							**0,00**	**0,00**	**0,00**
SA3	**Saldo (3) Nettofinanzierungssaldo (Saldo 1 + Saldo 2)**							**-5 231,09**	**-3 500,00**	**-1 731,09**
Finanzierungstätigkeit										
SU 35	**Summe Einzahlungen aus der Finanzierungstätigkeit**							**0,00**	**0,00**	**0,00**
SU 36	**Summe Auszahlungen aus der Finanzierungstätigkeit**							**0,00**	**0,00**	**0,00**
SA4	**Saldo (4) Geldfluss aus der Finanzierungstätigkeit (35 – 36)**							**0,00**	**0,00**	**0,00**
SA5	**Saldo (5) Geldfluss aus der voranschlagswirksamen Gebarung (Saldo 3 + Saldo 4)**							**-5 231,09**	**-3 500,00**	**-1 731,09**

		MVAG EH	MVAG FH	VC	QU	Ergebnisrechnung RA 2022	Ergebnisrechnung VA 2022	Ergebnisrechnung RA - VA	Finanzierungsrechnung RA 2022	Finanzierungsrechnung VA 2022	Finanzierungsrechnung RA - VA
1 Öffentliche Ordnung und Sicherheit											
13	**Sonderpolizei**										
131	**Bau- und Feuerpolizei**										
131000	**Bau- und Feuerpolizei**										
Operative Gebarung											
2/131000+816000	Sachverständigengebühren	2114	3114		13	18 471,49	30 000,00	-11 528,51	18 471,49	30 000,00	-11 528,51
SU 21 / 31	**Summe Erträge / Einzahlungen operative Gebarung**					**18 471,49**	**30 000,00**	**-11 528,51**	**18 471,49**	**30 000,00**	**-11 528,51**
1/131000-640000	Sachverständigenhonorar	2222	3222		24	20 016,09	30 000,00	-9 983,91	20 016,09	30 000,00	-9 983,91
SU 22 / 32	**Summe Aufwendungen / Auszahlungen operative Gebarung**					**20 016,09**	**30 000,00**	**-9 983,91**	**20 016,09**	**30 000,00**	**-9 983,91**
SA 0 / SA 1	**(0) Nettoergebnis (21 - 22) / (1) Geldfluss operative Gebarung (31 – 32)**					**-1 544,60**	**0,00**	**-1 544,60**	**-1 544,60**	**0,00**	**-1 544,60**
SU 23	**Summe Haushaltsrücklagen**					**0,00**	**0,00**	**0,00**	**0,00**	**0,00**	**0,00**
SA00	**Nettoergebnis nach Zuw./Entn. Haushaltsrücklagen (Saldo 0 +/- SU23)**					**-1 544,60**	**0,00**	**-1 544,60**			
Investive Gebarung											
SU 33	**Summe Einzahlungen investive Gebarung**								**0,00**	**0,00**	**0,00**
SU 34	**Summe Auszahlungen investive Gebarung**								**0,00**	**0,00**	**0,00**
SA2	**Saldo (2) Geldfluss aus der Investiven Gebarung (33 – 34)**								**0,00**	**0,00**	**0,00**
SA3	**Saldo (3) Nettofinanzierungssaldo (Saldo 1 + Saldo 2)**								**-1 544,60**	**0,00**	**-1 544,60**
Finanzierungstätigkeit											
SU 35	**Summe Einzahlungen aus der Finanzierungstätigkeit**								**0,00**	**0,00**	**0,00**
SU 36	**Summe Auszahlungen aus der Finanzierungstätigkeit**								**0,00**	**0,00**	**0,00**
SA4	**Saldo (4) Geldfluss aus der Finanzierungstätigkeit (35 – 36)**								**0,00**	**0,00**	**0,00**
SA5	**Saldo (5) Geldfluss aus der voranschlagswirksamen Gebarung (Saldo 3 + Saldo 4)**								**-1 544,60**	**0,00**	**-1 544,60**
133	**Veterinärpolizei**										
133000	**Veterinärpolizei**										
Operative Gebarung											
2/133000+808000	Hundemarken Verkaufserlös	2116	3116		16	44,50	100,00	-55,50	44,50	100,00	-55,50
SU 21 / 31	**Summe Erträge / Einzahlungen operative Gebarung**					**44,50**	**100,00**	**-55,50**	**44,50**	**100,00**	**-55,50**
1/133000-728000	Hundemarken	2225	3225		24		100,00	-100,00		100,00	-100,00
SU 22 / 32	**Summe Aufwendungen / Auszahlungen operative Gebarung**					**0,00**	**100,00**	**-100,00**	**0,00**	**100,00**	**-100,00**
SA 0 / SA 1	**(0) Nettoergebnis (21 - 22) / (1) Geldfluss operative Gebarung (31 – 32)**					**44,50**	**0,00**	**44,50**	**44,50**	**0,00**	**44,50**
SU 23	**Summe Haushaltsrücklagen**					**0,00**	**0,00**	**0,00**	**0,00**	**0,00**	**0,00**
SA00	**Nettoergebnis nach Zuw./Entn. Haushaltsrücklagen (Saldo 0 +/- SU23)**					**44,50**	**0,00**	**44,50**			
Investive Gebarung											
SU 33	**Summe Einzahlungen investive Gebarung**								**0,00**	**0,00**	**0,00**
SU 34	**Summe Auszahlungen investive Gebarung**								**0,00**	**0,00**	**0,00**

		MVAG EH	MVAG FH	VC	QU	Ergebnisrechnung RA 2022	Ergebnisrechnung VA 2022	Ergebnisrechnung RA - VA	Finanzierungsrechnung RA 2022	Finanzierungsrechnung VA 2022	Finanzierungsrechnung RA - VA
SA2	**Saldo (2) Geldfluss aus der Investiven Gebarung (33 – 34)**								**0,00**	**0,00**	**0,00**
SA3	**Saldo (3) Nettofinanzierungssaldo (Saldo 1 + Saldo 2)**								**44,50**	**0,00**	**44,50**
Finanzierungstätigkeit											
SU 35	**Summe Einzahlungen aus der Finanzierungstätigkeit**								**0,00**	**0,00**	**0,00**
SU 36	**Summe Auszahlungen aus der Finanzierungstätigkeit**								**0,00**	**0,00**	**0,00**
SA4	**Saldo (4) Geldfluss aus der Finanzierungstätigkeit (35 – 36)**								**0,00**	**0,00**	**0,00**
SA5	**Saldo (5) Geldfluss aus der voranschlagswirksamen Gebarung (Saldo 3 + Saldo 4)**								**44,50**	**0,00**	**44,50**
16	**Feuerwehrwesen**										
163	**Freiwillige Feuerwehren**										
163000	**Freiwillige Feuerwehren**										
Operative Gebarung											
2/163000+810100	div. Rückersätze FF	2114	3114		13	3 353,07	3 500,00	-146,93	3 353,07	3 500,00	-146,93
2/163000+813000	Erträge aus der Auflösung von Investitionszuschüssen (Kapitaltransfers)	2127				550,00		550,00			
6/163000+871000	Kapitaltransfers aus Gemeinde-Bedarfszuweisungsmittel	2121	3121	1	33		350 000,00	-350 000,00		350 000,00	-350 000,00
SU 21 / 31	**Summe Erträge / Einzahlungen operative Gebarung**					**3 903,07**	**353 500,00**	**-349 596,93**	**3 353,07**	**353 500,00**	**-350 146,93**
1/163000-451000	Beheizung	2221	3221		23	6 928,41	12 000,00	-5 071,59	6 928,41	12 000,00	-5 071,59
1/163000-600000	Strom	2222	3222		24	17 447,96	19 000,00	-1 552,04	17 447,96	19 000,00	-1 552,04
1/163000-614000	Instandhaltung allg.Feuerwehr	2224	3224		24	24 802,99	32 000,00	-7 197,01	24 802,99	32 000,00	-7 197,01
1/163000-650000	Zinsen Darlehen Feuerwehrhaus	2241	3241		25		14 000,00	-14 000,00		14 000,00	-14 000,00
1/163000-650001	Zinsen Darlehen Feuerwehrhaus Gars (Zwischenfinanzierung)	2241	3241		25		10 500,00	-10 500,00		10 500,00	-10 500,00
1/163000-670000	Versicherungen	2222	3222		24	10 753,89	11 000,00	-246,11	10 753,89	11 000,00	-246,11
1/163000-680000	Planmäßige Abschreibung	2226				29 203,04	25 500,00	3 703,04			
1/163000-700000	Mieten inklusive Betriebskosten (FF-Haus Gars, Parkplatz, Halle)	2223	3223		24	66 956,13	70 000,00	-3 043,87	66 956,13	70 000,00	-3 043,87
1/163000-710000	öfftl. Abgaben HUG, AVH	2225	3225		24	4 451,38	5 400,00	-948,62	4 451,38	5 400,00	-948,62
1/163000-723000	Repräsentationsausgaben	2225	3225		24	297,26	3 000,00	-2 702,74	297,26	3 000,00	-2 702,74
1/163000-728500	Vergütung Eigenleistung Gemeindebauhof	2225	3225		24	4 485,00	20 000,00	-15 515,00	4 485,00	20 000,00	-15 515,00
1/163000-754000	Beiträge an FF, FF Unterstützungsfonds, Alarmierung	2231	3231		26	23 603,26	24 000,00	-396,74	23 603,26	24 000,00	-396,74
1/163000-774300	Finanzierungszuschuss - FF Gars, FF Maiersch, FF Thunau - Stromerzeugerankauf	2231			43	48 719,40	70 000,00	-21 280,60			
SU 22 / 32	**Summe Aufwendungen / Auszahlungen operative Gebarung**					**237 648,72**	**316 400,00**	**-78 751,28**	**159 726,28**	**220 900,00**	**-61 173,72**
SA 0 / SA 1	**(0) Nettoergebnis (21 - 22) / (1) Geldfluss operative Gebarung (31 – 32)**					**-233 745,65**	**37 100,00**	**-270 845,65**	**-156 373,21**	**132 600,00**	**-288 973,21**

		MVAG EH	MVAG FH	VC	QU	Ergebnisrechnung RA 2022	Ergebnisrechnung VA 2022	Ergebnisrechnung RA - VA	Finanzierungsrechnung RA 2022	Finanzierungsrechnung VA 2022	Finanzierungsrechnung RA - VA
SU 23	**Summe Haushaltsrücklagen**					**0,00**	**0,00**	**0,00**	**0,00**	**0,00**	**0,00**
SA00	**Nettoergebnis nach Zuw./Entn. Haushaltsrücklagen (Saldo 0 +/- SU23)**					**-233 745,65**	**37 100,00**	**-270 845,65**			
Investive Gebarung											
6/163000+301000	Förderung RU3		3331	1	33				55 000,00		55 000,00
6/163000+303000	FF Gars - Finanzierungsanteil Feuerwehrhaus Gars		3331	1	33					1 400 000,00	-1 400 000,00
SU 33	**Summe Einzahlungen investive Gebarung**								**55 000,00**	**1 400 000,00**	**-1 345 000,00**
5/163000-010000	Feuerwehrhaus Gars Baukosten		3413	1	40				120 761,63	4 050 000,00	-3 929 238,37
5/163000-042000	Feuerwehrhaus Einrichtung		3415	1	41					150 000,00	-150 000,00
1/163000-050000	Feuerlöschteiche, Wasserentnahmestelle		3412	2	40				56 371,20	35 000,00	21 371,20
1/163000-774300	Finanzierungszuschuss - FF Gars, FF Maiersch, FF Thunau - Stromerzeugerankauf		3431		43				48 719,40	70 000,00	-21 280,60
SU 34	**Summe Auszahlungen investive Gebarung**								**225 852,23**	**4 305 000,00**	**-4 079 147,77**
SA2	**Saldo (2) Geldfluss aus der Investiven Gebarung (33 – 34)**								**-170 852,23**	**-2 905 000,00**	**2 734 147,77**
SA3	**Saldo (3) Nettofinanzierungssaldo (Saldo 1 + Saldo 2)**								**-327 225,44**	**-2 772 400,00**	**2 445 174,56**
Finanzierungstätigkeit											
6/163000+346000	Darlehen Feuerwehrhaus		3514	1	55					1 400 000,00	-1 400 000,00
6/163000+346001	Darlehen Feuerwehrhaus Gars (Zwischenfinanzierung BZ)		3514	1	55					1 050 000,00	-1 050 000,00
SU 35	**Summe Einzahlungen aus der Finanzierungstätigkeit**								**0,00**	**2 450 000,00**	**-2 450 000,00**
SU 36	**Summe Auszahlungen aus der Finanzierungstätigkeit**								**0,00**	**0,00**	**0,00**
SA4	**Saldo (4) Geldfluss aus der Finanzierungstätigkeit (35 – 36)**								**0,00**	**2 450 000,00**	**-2 450 000,00**
SA5	**Saldo (5) Geldfluss aus der voranschlagswirksamen Gebarung (Saldo 3 + Saldo 4)**								**-327 225,44**	**-322 400,00**	**-4 825,44**
163100	**Freiwillige Feuerwehr**										
Operative Gebarung											
SU 21 / 31	**Summe Erträge / Einzahlungen operative Gebarung**					**0,00**	**0,00**	**0,00**	**0,00**	**0,00**	**0,00**
1/163100-650000	Zinsen	2241	3241		25	1 246,14	1 100,00	146,14	1 246,14	1 100,00	146,14
SU 22 / 32	**Summe Aufwendungen / Auszahlungen operative Gebarung**					**1 246,14**	**1 100,00**	**146,14**	**1 246,14**	**1 100,00**	**146,14**
SA 0 / SA 1	**(0) Nettoergebnis (21 - 22) / (1) Geldfluss operative Gebarung (31 – 32)**					**-1 246,14**	**-1 100,00**	**-146,14**	**-1 246,14**	**-1 100,00**	**-146,14**
SU 23	**Summe Haushaltsrücklagen**					**0,00**	**0,00**	**0,00**	**0,00**	**0,00**	**0,00**
SA00	**Nettoergebnis nach Zuw./Entn. Haushaltsrücklagen (Saldo 0 +/- SU23)**					**-1 246,14**	**-1 100,00**	**-146,14**			
Investive Gebarung											
SU 33	**Summe Einzahlungen investive Gebarung**								**0,00**	**0,00**	**0,00**
SU 34	**Summe Auszahlungen investive Gebarung**								**0,00**	**0,00**	**0,00**
SA2	**Saldo (2) Geldfluss aus der Investiven Gebarung (33 – 34)**								**0,00**	**0,00**	**0,00**
SA3	**Saldo (3) Nettofinanzierungssaldo (Saldo 1 + Saldo 2)**								**-1 246,14**	**-1 100,00**	**-146,14**

		MVAG EH	MVAG FH	VC	QU	Ergebnisrechnung RA 2022	Ergebnisrechnung VA 2022	Ergebnisrechnung RA - VA	Finanzierungsrechnung RA 2022	Finanzierungsrechnung VA 2022	Finanzierungsrechnung RA - VA
Finanzierungstätigkeit											
SU 35	**Summe Einzahlungen aus der Finanzierungstätigkeit**								**0,00**	**0,00**	**0,00**
1/163100-346000	Darlehen Bank		3614		65				9 265,00	9 300,00	-35,00
SU 36	**Summe Auszahlungen aus der Finanzierungstätigkeit**								**9 265,00**	**9 300,00**	**-35,00**
SA4	**Saldo (4) Geldfluss aus der Finanzierungstätigkeit (35 – 36)**								**-9 265,00**	**-9 300,00**	**35,00**
SA5	**Saldo (5) Geldfluss aus der voranschlagswirksamen Gebarung (Saldo 3 + Saldo 4)**								**-10 511,14**	**-10 400,00**	**-111,14**
163200	**Ankauf Fahrzeuge FF**										
Operative Gebarung											
SU 21 / 31	**Summe Erträge / Einzahlungen operative Gebarung**					**0,00**	**0,00**	**0,00**	**0,00**	**0,00**	**0,00**
1/163200-774100	Finanzierungszuschuss - FF Gars (Fahrzeugaufbau)	2231			43	15 000,00	15 000,00				
1/163200-774200	Finanzierungszuschuss - FF Gars (Fahrzeugankauf MTF)	2231			43		5 000,00	-5 000,00			
SU 22 / 32	**Summe Aufwendungen / Auszahlungen operative Gebarung**					**15 000,00**	**20 000,00**	**-5 000,00**	**0,00**	**0,00**	**0,00**
SA 0 / SA 1	**(0) Nettoergebnis (21 - 22) / (1) Geldfluss operative Gebarung (31 – 32)**					**-15 000,00**	**-20 000,00**	**5 000,00**	**0,00**	**0,00**	**0,00**
SU 23	**Summe Haushaltsrücklagen**					**0,00**	**0,00**	**0,00**	**0,00**	**0,00**	**0,00**
SA00	**Nettoergebnis nach Zuw./Entn. Haushaltsrücklagen (Saldo 0 +/- SU23)**					**-15 000,00**	**-20 000,00**	**5 000,00**			
Investive Gebarung											
SU 33	**Summe Einzahlungen investive Gebarung**								**0,00**	**0,00**	**0,00**
1/163200-774100	Finanzierungszuschuss - FF Gars (Fahrzeugaufbau)		3431		43				15 000,00	15 000,00	
1/163200-774200	Finanzierungszuschuss - FF Gars (Fahrzeugankauf MTF)		3431		43					5 000,00	-5 000,00
SU 34	**Summe Auszahlungen investive Gebarung**								**15 000,00**	**20 000,00**	**-5 000,00**
SA2	**Saldo (2) Geldfluss aus der Investiven Gebarung (33 – 34)**								**-15 000,00**	**-20 000,00**	**5 000,00**
SA3	**Saldo (3) Nettofinanzierungssaldo (Saldo 1 + Saldo 2)**								**-15 000,00**	**-20 000,00**	**5 000,00**
Finanzierungstätigkeit											
SU 35	**Summe Einzahlungen aus der Finanzierungstätigkeit**								**0,00**	**0,00**	**0,00**
SU 36	**Summe Auszahlungen aus der Finanzierungstätigkeit**								**0,00**	**0,00**	**0,00**
SA4	**Saldo (4) Geldfluss aus der Finanzierungstätigkeit (35 – 36)**								**0,00**	**0,00**	**0,00**
SA5	**Saldo (5) Geldfluss aus der voranschlagswirksamen Gebarung (Saldo 3 + Saldo 4)**								**-15 000,00**	**-20 000,00**	**5 000,00**

		MVAG EH	MVAG FH	VC	QU	Ergebnisrechnung RA 2022	Ergebnisrechnung VA 2022	Ergebnisrechnung RA - VA	Finanzierungsrechnung RA 2022	Finanzierungsrechnung VA 2022	Finanzierungsrechnung RA - VA
17	**Katastrophendienst**										
179	**Sonstige Einrichtungen und Maßnahmen**										
179000	**Sonstige Einrichtungen und Maßnahme n**										
Operative Gebarung											
2/179000+861000	Beitrag KAT-Güterwege (Land NÖ)	2121	3121		15	18 652,65	14 000,00	4 652,65	18 652,65	14 000,00	4 652,65
SU 21 / 31	**Summe Erträge / Einzahlungen operative Gebarung**					**18 652,65**	**14 000,00**	**4 652,65**	**18 652,65**	**14 000,00**	**4 652,65**
1/179000-611000	KAT-Güterwege	2224	3224		24	11 314,11	15 000,00	-3 685,89	11 314,11	15 000,00	-3 685,89
1/179000-650000	Zinsen Kat.darlehen	2241	3241		25	348,94	500,00	-151,06	348,94	500,00	-151,06
1/179000-768000	div. Ausgaben Kat.hilfe (Blackoutvorsorge)	2234	3234		27		2 500,00	-2 500,00		2 500,00	-2 500,00
SU 22 / 32	**Summe Aufwendungen / Auszahlungen operative Gebarung**					**11 663,05**	**18 000,00**	**-6 336,95**	**11 663,05**	**18 000,00**	**-6 336,95**
SA 0 / SA 1	**(0) Nettoergebnis (21 - 22) / (1) Geldfluss operative Gebarung (31 – 32)**					**6 989,60**	**-4 000,00**	**10 989,60**	**6 989,60**	**-4 000,00**	**10 989,60**
SU 23	**Summe Haushaltsrücklagen**					**0,00**	**0,00**	**0,00**	**0,00**	**0,00**	**0,00**
SA00	**Nettoergebnis nach Zuw./Entn. Haushaltsrücklagen (Saldo 0 +/- SU23)**					**6 989,60**	**-4 000,00**	**10 989,60**			
Investive Gebarung											
SU 33	**Summe Einzahlungen investive Gebarung**								**0,00**	**0,00**	**0,00**
SU 34	**Summe Auszahlungen investive Gebarung**								**0,00**	**0,00**	**0,00**
SA2	**Saldo (2) Geldfluss aus der Investiven Gebarung (33 – 34)**								**0,00**	**0,00**	**0,00**
SA3	**Saldo (3) Nettofinanzierungssaldo (Saldo 1 + Saldo 2)**								**6 989,60**	**-4 000,00**	**10 989,60**
Finanzierungstätigkeit											
SU 35	**Summe Einzahlungen aus der Finanzierungstätigkeit**								**0,00**	**0,00**	**0,00**
1/179000-346000	Tilgung Kat.darlehen		3614		65				2 800,00	2 800,00	
SU 36	**Summe Auszahlungen aus der Finanzierungstätigkeit**								**2 800,00**	**2 800,00**	**0,00**
SA4	**Saldo (4) Geldfluss aus der Finanzierungstätigkeit (35 – 36)**								**-2 800,00**	**-2 800,00**	**0,00**
SA5	**Saldo (5) Geldfluss aus der voranschlagswirksamen Gebarung (Saldo 3 + Saldo 4)**								**4 189,60**	**-6 800,00**	**10 989,60**
18	**Landesverteidigung**										
180	**Zivilschutz**										
180000	**Zivilschutz**										
Operative Gebarung											
SU 21 / 31	**Summe Erträge / Einzahlungen operative Gebarung**					**0,00**	**0,00**	**0,00**	**0,00**	**0,00**	**0,00**
1/180000-726000	Mitgl.beitr.Ziv.schutz Sirenen	2225	3225		24	880,12	800,00	80,12	880,12	800,00	80,12
SU 22 / 32	**Summe Aufwendungen / Auszahlungen operative Gebarung**					**880,12**	**800,00**	**80,12**	**880,12**	**800,00**	**80,12**
SA 0 / SA 1	**(0) Nettoergebnis (21 - 22) / (1) Geldfluss operative Gebarung (31 – 32)**					**-880,12**	**-800,00**	**-80,12**	**-880,12**	**-800,00**	**-80,12**
SU 23	**Summe Haushaltsrücklagen**					**0,00**	**0,00**	**0,00**	**0,00**	**0,00**	**0,00**
SA00	**Nettoergebnis nach Zuw./Entn. Haushaltsrücklagen (Saldo 0 +/- SU23)**					**-880,12**	**-800,00**	**-80,12**			

		MVAG EH	MVAG VC FH	QU	Ergebnisrechnung RA 2022	Ergebnisrechnung VA 2022	Ergebnisrechnung RA - VA	Finanzierungsrechnung RA 2022	Finanzierungsrechnung VA 2022	Finanzierungsrechnung RA - VA
Investive Gebarung										
SU 33	**Summe Einzahlungen investive Gebarung**							**0,00**	**0,00**	**0,00**
SU 34	**Summe Auszahlungen investive Gebarung**							**0,00**	**0,00**	**0,00**
SA2	**Saldo (2) Geldfluss aus der Investiven Gebarung (33 – 34)**							**0,00**	**0,00**	**0,00**
SA3	**Saldo (3) Nettofinanzierungssaldo (Saldo 1 + Saldo 2)**							**-880,12**	**-800,00**	**-80,12**
Finanzierungstätigkeit										
SU 35	**Summe Einzahlungen aus der Finanzierungstätigkeit**							**0,00**	**0,00**	**0,00**
SU 36	**Summe Auszahlungen aus der Finanzierungstätigkeit**							**0,00**	**0,00**	**0,00**
SA4	**Saldo (4) Geldfluss aus der Finanzierungstätigkeit (35 – 36)**							**0,00**	**0,00**	**0,00**
SA5	**Saldo (5) Geldfluss aus der voranschlagswirksamen Gebarung (Saldo 3 + Saldo 4)**							**-880,12**	**-800,00**	**-80,12**

		MVAG EH	MVAG FH	VC	QU	Ergebnisrechnung RA 2022	Ergebnisrechnung VA 2022	Ergebnisrechnung RA - VA	Finanzierungsrechnung RA 2022	Finanzierungsrechnung VA 2022	Finanzierungsrechnung RA - VA
2 Unterricht, Erziehung, Sport und Wissenschaft											
21	**Allgemeinbildender Unterricht**										
210	**Allgemeinbildende Pflichtschulen, gemeinsame Kosten**										
210000	**Allgemeinbildende Pflichtschulen, gemeinsame Kosten**										
Operative Gebarung											
SU 21 / 31	**Summe Erträge / Einzahlungen operative Gebarung**					**0,00**	**0,00**	**0,00**	**0,00**	**0,00**	**0,00**
1/210000-728000	Schulmatrikführung	2225	3225	24			400,00	-400,00		400,00	-400,00
SU 22 / 32	**Summe Aufwendungen / Auszahlungen operative Gebarung**					**0,00**	**400,00**	**-400,00**	**0,00**	**400,00**	**-400,00**
SA 0 / SA 1	**(0) Nettoergebnis (21 - 22) / (1) Geldfluss operative Gebarung (31 – 32)**					**0,00**	**-400,00**	**400,00**	**0,00**	**-400,00**	**400,00**
SU 23	**Summe Haushaltsrücklagen**					**0,00**	**0,00**	**0,00**	**0,00**	**0,00**	**0,00**
SA00	**Nettoergebnis nach Zuw./Entn. Haushaltsrücklagen (Saldo 0 +/- SU23)**					**0,00**	**-400,00**	**400,00**			
Investive Gebarung											
SU 33	**Summe Einzahlungen investive Gebarung**								**0,00**	**0,00**	**0,00**
SU 34	**Summe Auszahlungen investive Gebarung**								**0,00**	**0,00**	**0,00**
SA2	**Saldo (2) Geldfluss aus der Investiven Gebarung (33 – 34)**								**0,00**	**0,00**	**0,00**
SA3	**Saldo (3) Nettofinanzierungssaldo (Saldo 1 + Saldo 2)**								**0,00**	**-400,00**	**400,00**
Finanzierungstätigkeit											
SU 35	**Summe Einzahlungen aus der Finanzierungstätigkeit**								**0,00**	**0,00**	**0,00**
SU 36	**Summe Auszahlungen aus der Finanzierungstätigkeit**								**0,00**	**0,00**	**0,00**
SA4	**Saldo (4) Geldfluss aus der Finanzierungstätigkeit (35 – 36)**								**0,00**	**0,00**	**0,00**
SA5	**Saldo (5) Geldfluss aus der voranschlagswirksamen Gebarung (Saldo 3 + Saldo 4)**								**0,00**	**-400,00**	**400,00**
211	**Volksschulen**										
211000	**Volksschulen**										
Operative Gebarung											
2/211000+811000	Mieten für Turnsaalbenützung	2115	3115	14		860,00	1 000,00	-140,00	860,00	1 000,00	-140,00
2/211000+811100	Heizkostenersätze VS	2115	3115	14		7 939,35	7 200,00	739,35	7 939,35	7 200,00	739,35
2/211000+813000	Erträge aus der Auflösung von Investitionszuschüssen (Kapitaltransfers)	2127				5 717,33	5 700,00	17,33			
2/211000+816100	Nachmittagsbetreuung Volksschule	2114	3114	13		5 704,00		5 704,00	5 450,00		5 450,00
2/211000+817000	Erträge aus der Auflösung von sonstigen Rückstellungen	2117				2 067,63	2 000,00	67,63			
2/211000+861002	Transfers von Ländern, Landesfonds und Landeskammern (NÖ Ökomanangement, NÖ Schul- und Kindergartenfonds)	2121	3121	15		5 200,00	3 000,00	2 200,00	5 200,00	3 000,00	2 200,00
2/211000+862000	Schulumlage Rosenburg	2121	3121	15		17 253,22	17 600,00	-346,78	17 253,22	17 600,00	-346,78
SU 21 / 31	**Summe Erträge / Einzahlungen operative Gebarung**					**44 741,53**	**36 500,00**	**8 241,53**	**36 702,57**	**28 800,00**	**7 902,57**

		MVAG EH	MVAG FH	VC	QU	Ergebnisrechnung RA 2022	Ergebnisrechnung VA 2022	Ergebnisrechnung RA - VA	Finanzierungsrechnung RA 2022	Finanzierungsrechnung VA 2022	Finanzierungsrechnung RA - VA
1/211000-400000	Anschaffungen geringw.Wirtschaftsgü bis € 800 brutto (Nachmittagsbet.)	2221	3221	23		335,70		335,70	335,70		335,70
1/211000-402000	Hausapotheke	2221	3221	23		150,55	100,00	50,55	150,55	100,00	50,55
1/211000-451000	Beheizung	2221	3221	23		35 098,13	30 000,00	5 098,13	35 098,13	30 000,00	5 098,13
1/211000-454000	Reinigungsmittel	2221	3221	23		3 867,90	5 000,00	-1 132,10	3 867,90	5 000,00	-1 132,10
1/211000-456000	Bürobedarf	2221	3221	23		424,40	1 000,00	-575,60	424,40	1 000,00	-575,60
1/211000-456500	Unterrichtsmaterial	2221	3221	23		1 150,04	1 000,00	150,04	1 150,04	1 000,00	150,04
1/211000-457000	Druckwerke, Gesetzesblätter	2221	3221	23		355,44	300,00	55,44	355,44	300,00	55,44
1/211000-457500	Lehrmittel	2221	3221	23		704,88	2 600,00	-1 895,12	704,88	2 600,00	-1 895,12
1/211000-459000	Betriebsmittel EDV (Toner, Papier etc.)	2221	3221	23		1 634,18	1 500,00	134,18	1 634,18	1 500,00	134,18
1/211000-511000	Bezüge VB	2211	3211	20		71 937,85	72 400,00	-462,15	71 937,85	72 400,00	-462,15
1/211000-580000	DGBT Ausgl.fonds FB	2212	3212	20		2 889,78	2 900,00	-10,22	2 889,78	2 900,00	-10,22
1/211000-582000	DGBT SV	2212	3212	20		15 202,02	15 500,00	-297,98	15 202,02	15 500,00	-297,98
1/211000-592000	Dotierung von Rückstellungen für Jubiläumszuwendungen	2214				686,33	600,00	86,33			
1/211000-600000	Strom	2222	3222	24		4 104,75	8 600,00	-4 495,25	4 104,75	8 600,00	-4 495,25
1/211000-614000	Instandhaltung Gebäude	2224	3224	24		31 964,44	24 000,00	7 964,44	31 964,44	24 000,00	7 964,44
1/211000-618000	Instandhaltung Einrichtung	2224	3224	24		1 149,52	3 000,00	-1 850,48	1 149,52	3 000,00	-1 850,48
1/211000-630000	Porto	2222	3222	24		20,45	100,00	-79,55	20,45	100,00	-79,55
1/211000-631000	Telefon, Rundfunkgebühr, Internet	2222	3222	24		1 717,96	1 000,00	717,96	1 717,96	1 000,00	717,96
1/211000-650000	Zinsen Darlehen VS-Energie	2241	3241	25		933,94	1 000,00	-66,06	933,94	1 000,00	-66,06
1/211000-670000	Versicherungen	2222	3222	24		5 337,23	6 200,00	-862,77	5 337,23	6 200,00	-862,77
1/211000-680000	Planmäßige Abschreibung	2226				26 530,64	27 600,00	-1 069,36			
1/211000-700000	EDV-Software (gemdat)	2223	3223	24		1 214,57	1 000,00	214,57	1 214,57	1 000,00	214,57
1/211000-705000	Miet-Service Kopierer	2223	3223	24		1 444,80	3 000,00	-1 555,20	1 444,80	3 000,00	-1 555,20
1/211000-710000	öfftl. Abgaben HUG, AVH	2225	3225	24		6 547,15	7 500,00	-952,85	6 547,15	7 500,00	-952,85
1/211000-723000	Repräsentation - Gutscheine	2225	3225	24		389,50	400,00	-10,50	389,50	400,00	-10,50
1/211000-725000	Lehrer- Schülerbücherei	2225	3225	24		966,48	1 000,00	-33,52	966,48	1 000,00	-33,52
1/211000-726000	Engelt für Buchhaltung Gde	2225	3225	24		1 800,00	1 800,00		1 800,00	1 800,00	
1/211000-728000	Filmbeitrag (Medienbeitrag und Urheberrechtsbeiträge)	2225	3225	24		619,22	1 000,00	-380,78	619,22	1 000,00	-380,78
1/211000-728100	Nachmittagsbetreuung Volksschule	2225	3225	24		13 158,00		13 158,00	13 158,00		13 158,00
1/211000-728500	Vergütung Eigenleistung Gemeindebauhof	2225	3225	24		4 861,50	7 000,00	-2 138,50	4 861,50	7 000,00	-2 138,50
1/211000-729000	Schularzt	2225	3225	24		1 631,76	2 000,00	-368,24	1 631,76	2 000,00	-368,24
1/211000-752000	Schulumlage Volksschule Horn (Vorschule)	2231	3231	26		3 560,00	3 700,00	-140,00	3 560,00	3 700,00	-140,00
SU 22 / 32	**Summe Aufwendungen / Auszahlungen operative Gebarung**					**242 389,11**	**232 800,00**	**9 589,11**	**215 172,14**	**204 600,00**	**10 572,14**
SA 0 / SA 1	**(0) Nettoergebnis (21 - 22) / (1) Geldfluss operative Gebarung (31 – 32)**					**-197 647,58**	**-196 300,00**	**-1 347,58**	**-178 469,57**	**-175 800,00**	**-2 669,57**
SU 23	**Summe Haushaltsrücklagen**					**0,00**	**0,00**	**0,00**	**0,00**	**0,00**	**0,00**

		MVAG EH	MVAG FH	VC	QU	Ergebnisrechnung RA 2022	Ergebnisrechnung VA 2022	Ergebnisrechnung RA - VA	Finanzierungsrechnung RA 2022	Finanzierungsrechnung VA 2022	Finanzierungsrechnung RA - VA
SA00	**Nettoergebnis nach Zuw./Entn. Haushaltsrücklagen (Saldo 0 +/- SU23)**					**-197 647,58**	**-196 300,00**	**-1 347,58**			
Investive Gebarung											
SU 33	**Summe Einzahlungen investive Gebarung**								**0,00**	**0,00**	**0,00**
1/211000-042000	Anschaffungen Wirtschaftsgüter über € 800,00 brutto (Einrichtung, Smartboards etc.)		3415	2	41				21 479,93	16 000,00	5 479,93
SU 34	**Summe Auszahlungen investive Gebarung**								**21 479,93**	**16 000,00**	**5 479,93**
SA2	**Saldo (2) Geldfluss aus der Investiven Gebarung (33 – 34)**								**-21 479,93**	**-16 000,00**	**-5 479,93**
SA3	**Saldo (3) Nettofinanzierungssaldo (Saldo 1 + Saldo 2)**								**-199 949,50**	**-191 800,00**	**-8 149,50**
Finanzierungstätigkeit											
SU 35	**Summe Einzahlungen aus der Finanzierungstätigkeit**								**0,00**	**0,00**	**0,00**
1/211000-346000	Tilgung Bankdarlehen VS-Energie		3614		65				25 666,66	25 700,00	-33,34
SU 36	**Summe Auszahlungen aus der Finanzierungstätigkeit**								**25 666,66**	**25 700,00**	**-33,34**
SA4	**Saldo (4) Geldfluss aus der Finanzierungstätigkeit (35 – 36)**								**-25 666,66**	**-25 700,00**	**33,34**
SA5	**Saldo (5) Geldfluss aus der voranschlagswirksamen Gebarung (Saldo 3 + Saldo 4)**								**-225 616,16**	**-217 500,00**	**-8 116,16**
211200	**Volksschulen**										
Operative Gebarung											
SU 21 / 31	**Summe Erträge / Einzahlungen operative Gebarung**					**0,00**	**0,00**	**0,00**	**0,00**	**0,00**	**0,00**
1/211200-650000	Zinsen VS Energieoptimierung	2241	3241		25	382,97	400,00	-17,03	382,97	400,00	-17,03
SU 22 / 32	**Summe Aufwendungen / Auszahlungen operative Gebarung**					**382,97**	**400,00**	**-17,03**	**382,97**	**400,00**	**-17,03**
SA 0 / SA 1	**(0) Nettoergebnis (21 - 22) / (1) Geldfluss operative Gebarung (31 – 32)**					**-382,97**	**-400,00**	**17,03**	**-382,97**	**-400,00**	**17,03**
SU 23	**Summe Haushaltsrücklagen**					**0,00**	**0,00**	**0,00**	**0,00**	**0,00**	**0,00**
SA00	**Nettoergebnis nach Zuw./Entn. Haushaltsrücklagen (Saldo 0 +/- SU23)**					**-382,97**	**-400,00**	**17,03**			
Investive Gebarung											
SU 33	**Summe Einzahlungen investive Gebarung**								**0,00**	**0,00**	**0,00**
SU 34	**Summe Auszahlungen investive Gebarung**								**0,00**	**0,00**	**0,00**
SA2	**Saldo (2) Geldfluss aus der Investiven Gebarung (33 – 34)**								**0,00**	**0,00**	**0,00**
SA3	**Saldo (3) Nettofinanzierungssaldo (Saldo 1 + Saldo 2)**								**-382,97**	**-400,00**	**17,03**
Finanzierungstätigkeit											
SU 35	**Summe Einzahlungen aus der Finanzierungstätigkeit**								**0,00**	**0,00**	**0,00**
1/211200-346000	Tilgung VS Energieoptimierung		3614		65				5 566,50	5 500,00	66,50
SU 36	**Summe Auszahlungen aus der Finanzierungstätigkeit**								**5 566,50**	**5 500,00**	**66,50**
SA4	**Saldo (4) Geldfluss aus der Finanzierungstätigkeit (35 – 36)**								**-5 566,50**	**-5 500,00**	**-66,50**
SA5	**Saldo (5) Geldfluss aus der voranschlagswirksamen Gebarung (Saldo 3 + Saldo 4)**								**-5 949,47**	**-5 900,00**	**-49,47**

		MVAG EH	MVAG FH	VC	QU	Ergebnisrechnung RA 2022	Ergebnisrechnung VA 2022	Ergebnisrechnung RA - VA	Finanzierungsrechnung RA 2022	Finanzierungsrechnung VA 2022	Finanzierungsrechnung RA - VA
212	**Hauptschulen**										
212000	**Hauptschulen (Neue Mittelschulen)**										
Operative Gebarung											
2/212000+811000	Mieten für Turnsaalnutzung	2115	3115		14	1 463,00		1 463,00	1 463,00		1 463,00
2/212000+813000	Erträge aus der Auflösung von Investitionszuschüssen (Kapitaltransfers)	2127				11 207,75	11 200,00	7,75			
2/212000+827000	Personalkostenersatz von Mittelschule	2116	3116		18	165 199,09	176 000,00	-10 800,91	165 199,09	176 000,00	-10 800,91
6/212000+829991	Verr. zw. operativer u. investiver Gebarung	2116	3116	1	18	17 017,10		17 017,10	17 017,10		17 017,10
2/212000+861000	Zinsenzuschuss Darl. 212001 (F1-APM-1470)	2121	3121		15	5 286,00	10 000,00	-4 714,00	5 286,00	10 000,00	-4 714,00
SU 21 / 31	**Summe Erträge / Einzahlungen operative Gebarung**					**200 172,94**	**197 200,00**	**2 972,94**	**188 965,19**	**186 000,00**	**2 965,19**
1/212000-511000	Bezüge VB	2211	3211		20	143 042,94	146 500,00	-3 457,06	143 042,94	146 500,00	-3 457,06
1/212000-580000	DGBT Ausgl.fonds FB	2212	3212		20	5 414,82	5 700,00	-285,18	5 414,82	5 700,00	-285,18
1/212000-582000	DGBTG SV	2212	3212		20	29 985,25	30 700,00	-714,75	29 985,25	30 700,00	-714,75
1/212000-591000	Dotierung von Rückstellungen für Abfertigungen	2214				3 133,05	2 800,00	333,05			
1/212000-592000	Dotierung von Rückstellungen für Jubiläumszuwendungen	2214				377,95	300,00	77,95			
1/212000-650000	Zinsen Darlehen	2241	3241		25	5 286,00	10 000,00	-4 714,00	5 286,00	10 000,00	-4 714,00
1/212000-680000	Planmäßige Abschreibung	2226				39 844,25	23 800,00	16 044,25			
1/212000-723000	Repräsentation - Gutscheine	2225	3225		24	342,00	500,00	-158,00	342,00	500,00	-158,00
1/212000-752000	Schulumlage Mittelschulgemeinde Gars am Kamp	2231	3231		26	152 502,88	152 600,00	-97,12	152 502,88	152 600,00	-97,12
SU 22 / 32	**Summe Aufwendungen / Auszahlungen operative Gebarung**					**379 929,14**	**372 900,00**	**7 029,14**	**336 573,89**	**346 000,00**	**-9 426,11**
SA 0 / SA 1	**(0) Nettoergebnis (21 - 22) / (1) Geldfluss operative Gebarung (31 – 32)**					**-179 756,20**	**-175 700,00**	**-4 056,20**	**-147 608,70**	**-160 000,00**	**12 391,30**
SU 23	**Summe Haushaltsrücklagen**					**0,00**	**0,00**	**0,00**	**0,00**	**0,00**	**0,00**
SA00	**Nettoergebnis nach Zuw./Entn. Haushaltsrücklagen (Saldo 0 +/- SU23)**					**-179 756,20**	**-175 700,00**	**-4 056,20**			
Investive Gebarung											
SU 33	**Summe Einzahlungen investive Gebarung**								**0,00**	**0,00**	**0,00**
5/212000-010000	Veranstaltungsnutzung neue Sporthalle		3413	1	40				440 605,63	473 600,00	-32 994,37
SU 34	**Summe Auszahlungen investive Gebarung**								**440 605,63**	**473 600,00**	**-32 994,37**
SA2	**Saldo (2) Geldfluss aus der Investiven Gebarung (33 – 34)**								**-440 605,63**	**-473 600,00**	**32 994,37**
SA3	**Saldo (3) Nettofinanzierungssaldo (Saldo 1 + Saldo 2)**								**-588 214,33**	**-633 600,00**	**45 385,67**
Finanzierungstätigkeit											
6/212000+346000	Zugang Darlehensaufnahme		3514	1	55				380 000,00	430 000,00	-50 000,00
SU 35	**Summe Einzahlungen aus der Finanzierungstätigkeit**								**380 000,00**	**430 000,00**	**-50 000,00**
SU 36	**Summe Auszahlungen aus der Finanzierungstätigkeit**								**0,00**	**0,00**	**0,00**
SA4	**Saldo (4) Geldfluss aus der Finanzierungstätigkeit (35 – 36)**								**380 000,00**	**430 000,00**	**-50 000,00**

		MVAG EH	MVAG FH	VC	QU	Ergebnisrechnung RA 2022	Ergebnisrechnung VA 2022	Ergebnisrechnung RA - VA	Finanzierungsrechnung RA 2022	Finanzierungsrechnung VA 2022	Finanzierungsrechnung RA - VA
SA5	**Saldo (5) Geldfluss aus der voranschlagswirksamen Gebarung (Saldo 3 + Saldo 4)**								**-208 214,33**	**-203 600,00**	**-4 614,33**
212200	**Mittelschule**										
Operative Gebarung											
SU 21 / 31	**Summe Erträge / Einzahlungen operative Gebarung**					**0,00**	**0,00**	**0,00**	**0,00**	**0,00**	**0,00**
1/212200-752000	Schulerhaltungsbeitrag Mittelschulgemeinde Langenlois	2231	3231		26	2 421,87	2 500,00	-78,13	2 421,87	2 500,00	-78,13
SU 22 / 32	**Summe Aufwendungen / Auszahlungen operative Gebarung**					**2 421,87**	**2 500,00**	**-78,13**	**2 421,87**	**2 500,00**	**-78,13**
SA 0 / SA 1	**(0) Nettoergebnis (21 - 22) / (1) Geldfluss operative Gebarung (31 – 32)**					**-2 421,87**	**-2 500,00**	**78,13**	**-2 421,87**	**-2 500,00**	**78,13**
SU 23	**Summe Haushaltsrücklagen**					**0,00**	**0,00**	**0,00**	**0,00**	**0,00**	**0,00**
SA00	**Nettoergebnis nach Zuw./Entn. Haushaltsrücklagen (Saldo 0 +/- SU23)**					**-2 421,87**	**-2 500,00**	**78,13**			
Investive Gebarung											
SU 33	**Summe Einzahlungen investive Gebarung**								**0,00**	**0,00**	**0,00**
SU 34	**Summe Auszahlungen investive Gebarung**								**0,00**	**0,00**	**0,00**
SA2	**Saldo (2) Geldfluss aus der Investiven Gebarung (33 – 34)**								**0,00**	**0,00**	**0,00**
SA3	**Saldo (3) Nettofinanzierungssaldo (Saldo 1 + Saldo 2)**								**-2 421,87**	**-2 500,00**	**78,13**
Finanzierungstätigkeit											
SU 35	**Summe Einzahlungen aus der Finanzierungstätigkeit**								**0,00**	**0,00**	**0,00**
SU 36	**Summe Auszahlungen aus der Finanzierungstätigkeit**								**0,00**	**0,00**	**0,00**
SA4	**Saldo (4) Geldfluss aus der Finanzierungstätigkeit (35 – 36)**								**0,00**	**0,00**	**0,00**
SA5	**Saldo (5) Geldfluss aus der voranschlagswirksamen Gebarung (Saldo 3 + Saldo 4)**								**-2 421,87**	**-2 500,00**	**78,13**
212300	**Mittelschule**										
Operative Gebarung											
SU 21 / 31	**Summe Erträge / Einzahlungen operative Gebarung**					**0,00**	**0,00**	**0,00**	**0,00**	**0,00**	**0,00**
1/212300-752000	Schulerhaltungsbeitrag Mittelschulgemeinde Horn	2231	3231		26	2 224,00	2 200,00	24,00	2 224,00	2 200,00	24,00
SU 22 / 32	**Summe Aufwendungen / Auszahlungen operative Gebarung**					**2 224,00**	**2 200,00**	**24,00**	**2 224,00**	**2 200,00**	**24,00**
SA 0 / SA 1	**(0) Nettoergebnis (21 - 22) / (1) Geldfluss operative Gebarung (31 – 32)**					**-2 224,00**	**-2 200,00**	**-24,00**	**-2 224,00**	**-2 200,00**	**-24,00**
SU 23	**Summe Haushaltsrücklagen**					**0,00**	**0,00**	**0,00**	**0,00**	**0,00**	**0,00**
SA00	**Nettoergebnis nach Zuw./Entn. Haushaltsrücklagen (Saldo 0 +/- SU23)**					**-2 224,00**	**-2 200,00**	**-24,00**			
Investive Gebarung											
SU 33	**Summe Einzahlungen investive Gebarung**								**0,00**	**0,00**	**0,00**
SU 34	**Summe Auszahlungen investive Gebarung**								**0,00**	**0,00**	**0,00**
SA2	**Saldo (2) Geldfluss aus der Investiven Gebarung (33 – 34)**								**0,00**	**0,00**	**0,00**
SA3	**Saldo (3) Nettofinanzierungssaldo (Saldo 1 + Saldo 2)**								**-2 224,00**	**-2 200,00**	**-24,00**
Finanzierungstätigkeit											
SU 35	**Summe Einzahlungen aus der Finanzierungstätigkeit**								**0,00**	**0,00**	**0,00**

		MVAG EH	MVAG FH	VC	QU	Ergebnisrechnung RA 2022	Ergebnisrechnung VA 2022	Ergebnisrechnung RA - VA	Finanzierungsrechnung RA 2022	Finanzierungsrechnung VA 2022	Finanzierungsrechnung RA - VA
SU 36	**Summe Auszahlungen aus der Finanzierungstätigkeit**								**0,00**	**0,00**	**0,00**
SA4	**Saldo (4) Geldfluss aus der Finanzierungstätigkeit (35 – 36)**								**0,00**	**0,00**	**0,00**
SA5	**Saldo (5) Geldfluss aus der voranschlagswirksamen Gebarung (Saldo 3 + Saldo 4)**								**-2 224,00**	**-2 200,00**	**-24,00**
213	**Sonderschulen**										
213000	**Sonderschulen**										
Operative Gebarung											
SU 21 / 31	**Summe Erträge / Einzahlungen operative Gebarung**					**0,00**	**0,00**	**0,00**	**0,00**	**0,00**	**0,00**
1/213000-752000	Schulumlage Sonderschulgemeinde Horn	2231	3231		26	36 729,00	36 800,00	-71,00	36 729,00	36 800,00	-71,00
SU 22 / 32	**Summe Aufwendungen / Auszahlungen operative Gebarung**					**36 729,00**	**36 800,00**	**-71,00**	**36 729,00**	**36 800,00**	**-71,00**
SA 0 / SA 1	**(0) Nettoergebnis (21 - 22) / (1) Geldfluss operative Gebarung (31 – 32)**					**-36 729,00**	**-36 800,00**	**71,00**	**-36 729,00**	**-36 800,00**	**71,00**
SU 23	**Summe Haushaltsrücklagen**					**0,00**	**0,00**	**0,00**	**0,00**	**0,00**	**0,00**
SA00	**Nettoergebnis nach Zuw./Entn. Haushaltsrücklagen (Saldo 0 +/- SU23)**					**-36 729,00**	**-36 800,00**	**71,00**			
Investive Gebarung											
SU 33	**Summe Einzahlungen investive Gebarung**								**0,00**	**0,00**	**0,00**
SU 34	**Summe Auszahlungen investive Gebarung**								**0,00**	**0,00**	**0,00**
SA2	**Saldo (2) Geldfluss aus der Investiven Gebarung (33 – 34)**								**0,00**	**0,00**	**0,00**
SA3	**Saldo (3) Nettofinanzierungssaldo (Saldo 1 + Saldo 2)**								**-36 729,00**	**-36 800,00**	**71,00**
Finanzierungstätigkeit											
SU 35	**Summe Einzahlungen aus der Finanzierungstätigkeit**								**0,00**	**0,00**	**0,00**
SU 36	**Summe Auszahlungen aus der Finanzierungstätigkeit**								**0,00**	**0,00**	**0,00**
SA4	**Saldo (4) Geldfluss aus der Finanzierungstätigkeit (35 – 36)**								**0,00**	**0,00**	**0,00**
SA5	**Saldo (5) Geldfluss aus der voranschlagswirksamen Gebarung (Saldo 3 + Saldo 4)**								**-36 729,00**	**-36 800,00**	**71,00**
213200	**Sonderschulen**										
Operative Gebarung											
SU 21 / 31	**Summe Erträge / Einzahlungen operative Gebarung**					**0,00**	**0,00**	**0,00**	**0,00**	**0,00**	**0,00**
1/213200-752000	Schulumlage Sonderschulgemeinde Langenlois	2231	3231		26	4 905,44	5 000,00	-94,56	4 905,44	5 000,00	-94,56
SU 22 / 32	**Summe Aufwendungen / Auszahlungen operative Gebarung**					**4 905,44**	**5 000,00**	**-94,56**	**4 905,44**	**5 000,00**	**-94,56**
SA 0 / SA 1	**(0) Nettoergebnis (21 - 22) / (1) Geldfluss operative Gebarung (31 – 32)**					**-4 905,44**	**-5 000,00**	**94,56**	**-4 905,44**	**-5 000,00**	**94,56**
SU 23	**Summe Haushaltsrücklagen**					**0,00**	**0,00**	**0,00**	**0,00**	**0,00**	**0,00**
SA00	**Nettoergebnis nach Zuw./Entn. Haushaltsrücklagen (Saldo 0 +/- SU23)**					**-4 905,44**	**-5 000,00**	**94,56**			
Investive Gebarung											
SU 33	**Summe Einzahlungen investive Gebarung**								**0,00**	**0,00**	**0,00**
SU 34	**Summe Auszahlungen investive Gebarung**								**0,00**	**0,00**	**0,00**
SA2	**Saldo (2) Geldfluss aus der Investiven Gebarung (33 – 34)**								**0,00**	**0,00**	**0,00**

		MVAG EH	MVAG FH	VC	QU	Ergebnisrechnung RA 2022	Ergebnisrechnung VA 2022	Ergebnisrechnung RA - VA	Finanzierungsrechnung RA 2022	Finanzierungsrechnung VA 2022	Finanzierungsrechnung RA - VA
SA3	**Saldo (3) Nettofinanzierungssaldo (Saldo 1 + Saldo 2)**								**-4 905,44**	**-5 000,00**	**94,56**
Finanzierungstätigkeit											
SU 35	**Summe Einzahlungen aus der Finanzierungstätigkeit**								**0,00**	**0,00**	**0,00**
SU 36	**Summe Auszahlungen aus der Finanzierungstätigkeit**								**0,00**	**0,00**	**0,00**
SA4	**Saldo (4) Geldfluss aus der Finanzierungstätigkeit (35 – 36)**								**0,00**	**0,00**	**0,00**
SA5	**Saldo (5) Geldfluss aus der voranschlagswirksamen Gebarung (Saldo 3 + Saldo 4)**								**-4 905,44**	**-5 000,00**	**94,56**
214	**Polytechnische Schulen**										
214000	**Polytechnische Schulen**										
Operative Gebarung											
SU 21 / 31	**Summe Erträge / Einzahlungen operative Gebarung**					**0,00**	**0,00**	**0,00**	**0,00**	**0,00**	**0,00**
1/214000-752000	Schulumlage der Polytechnischen Schule Horn	2231	3231		26	10 701,70	10 800,00	-98,30	10 701,70	10 800,00	-98,30
SU 22 / 32	**Summe Aufwendungen / Auszahlungen operative Gebarung**					**10 701,70**	**10 800,00**	**-98,30**	**10 701,70**	**10 800,00**	**-98,30**
SA 0 / SA 1	**(0) Nettoergebnis (21 - 22) / (1) Geldfluss operative Gebarung (31 – 32)**					**-10 701,70**	**-10 800,00**	**98,30**	**-10 701,70**	**-10 800,00**	**98,30**
SU 23	**Summe Haushaltsrücklagen**					**0,00**	**0,00**	**0,00**	**0,00**	**0,00**	**0,00**
SA00	**Nettoergebnis nach Zuw./Entn. Haushaltsrücklagen (Saldo 0 +/- SU23)**					**-10 701,70**	**-10 800,00**	**98,30**			
Investive Gebarung											
SU 33	**Summe Einzahlungen investive Gebarung**								**0,00**	**0,00**	**0,00**
SU 34	**Summe Auszahlungen investive Gebarung**								**0,00**	**0,00**	**0,00**
SA2	**Saldo (2) Geldfluss aus der Investiven Gebarung (33 – 34)**								**0,00**	**0,00**	**0,00**
SA3	**Saldo (3) Nettofinanzierungssaldo (Saldo 1 + Saldo 2)**								**-10 701,70**	**-10 800,00**	**98,30**
Finanzierungstätigkeit											
SU 35	**Summe Einzahlungen aus der Finanzierungstätigkeit**								**0,00**	**0,00**	**0,00**
SU 36	**Summe Auszahlungen aus der Finanzierungstätigkeit**								**0,00**	**0,00**	**0,00**
SA4	**Saldo (4) Geldfluss aus der Finanzierungstätigkeit (35 – 36)**								**0,00**	**0,00**	**0,00**
SA5	**Saldo (5) Geldfluss aus der voranschlagswirksamen Gebarung (Saldo 3 + Saldo 4)**								**-10 701,70**	**-10 800,00**	**98,30**
22	**Berufsbildender Unterricht; Anstalten der Lehrer- und Erzieherbildung**										
220	**Berufsbildende Pflichtschulen**										
220000	**Berufsbildende Pflichtschulen**										
Operative Gebarung											
SU 21 / 31	**Summe Erträge / Einzahlungen operative Gebarung**					**0,00**	**0,00**	**0,00**	**0,00**	**0,00**	**0,00**
1/220000-729000	Berufsschulerhalter Beiträge	2225	3225		24	52 470,00	52 500,00	-30,00	52 470,00	52 500,00	-30,00
SU 22 / 32	**Summe Aufwendungen / Auszahlungen operative Gebarung**					**52 470,00**	**52 500,00**	**-30,00**	**52 470,00**	**52 500,00**	**-30,00**
SA 0 / SA 1	**(0) Nettoergebnis (21 - 22) / (1) Geldfluss operative Gebarung (31 – 32)**					**-52 470,00**	**-52 500,00**	**30,00**	**-52 470,00**	**-52 500,00**	**30,00**
SU 23	**Summe Haushaltsrücklagen**					**0,00**	**0,00**	**0,00**	**0,00**	**0,00**	**0,00**

		MVAG EH	MVAG FH	VC	QU	Ergebnisrechnung RA 2022	Ergebnisrechnung VA 2022	Ergebnisrechnung RA - VA	Finanzierungsrechnung RA 2022	Finanzierungsrechnung VA 2022	Finanzierungsrechnung RA - VA
SA00	**Nettoergebnis nach Zuw./Entn. Haushaltsrücklagen (Saldo 0 +/- SU23)**					**-52 470,00**	**-52 500,00**	**30,00**			
Investive Gebarung											
SU 33	**Summe Einzahlungen investive Gebarung**								**0,00**	**0,00**	**0,00**
SU 34	**Summe Auszahlungen investive Gebarung**								**0,00**	**0,00**	**0,00**
SA2	**Saldo (2) Geldfluss aus der Investiven Gebarung (33 – 34)**								**0,00**	**0,00**	**0,00**
SA3	**Saldo (3) Nettofinanzierungssaldo (Saldo 1 + Saldo 2)**								**-52 470,00**	**-52 500,00**	**30,00**
Finanzierungstätigkeit											
SU 35	**Summe Einzahlungen aus der Finanzierungstätigkeit**								**0,00**	**0,00**	**0,00**
SU 36	**Summe Auszahlungen aus der Finanzierungstätigkeit**								**0,00**	**0,00**	**0,00**
SA4	**Saldo (4) Geldfluss aus der Finanzierungstätigkeit (35 – 36)**								**0,00**	**0,00**	**0,00**
SA5	**Saldo (5) Geldfluss aus der voranschlagswirksamen Gebarung (Saldo 3 + Saldo 4)**								**-52 470,00**	**-52 500,00**	**30,00**
24	**Vorschulische Erziehung**										
240	**Kindergärten**										
240000	**Kindergärten**										
Operative Gebarung											
2/240000+829000	Ersätze f.Beförderung Eltern	2116	3116		18	3 300,00	3 100,00	200,00	3 040,00	3 100,00	-60,00
SU 21 / 31	**Summe Erträge / Einzahlungen operative Gebarung**					**3 300,00**	**3 100,00**	**200,00**	**3 040,00**	**3 100,00**	**-60,00**
1/240000-620000	Transportkosten allg.	2222	3222		24	18 267,22	17 000,00	1 267,22	18 267,22	17 000,00	1 267,22
1/240000-680000	Planmäßige Abschreibung	2226				26 739,64	26 700,00	39,64			
1/240000-720000	Verwaltungs- und Personalaufwand für KIGA	2225	3225		24	42 388,65	39 600,00	2 788,65	42 388,65	39 600,00	2 788,65
SU 22 / 32	**Summe Aufwendungen / Auszahlungen operative Gebarung**					**87 395,51**	**83 300,00**	**4 095,51**	**60 655,87**	**56 600,00**	**4 055,87**
SA 0 / SA 1	**(0) Nettoergebnis (21 - 22) / (1) Geldfluss operative Gebarung (31 – 32)**					**-84 095,51**	**-80 200,00**	**-3 895,51**	**-57 615,87**	**-53 500,00**	**-4 115,87**
SU 23	**Summe Haushaltsrücklagen**					**0,00**	**0,00**	**0,00**	**0,00**	**0,00**	**0,00**
SA00	**Nettoergebnis nach Zuw./Entn. Haushaltsrücklagen (Saldo 0 +/- SU23)**					**-84 095,51**	**-80 200,00**	**-3 895,51**			
Investive Gebarung											
SU 33	**Summe Einzahlungen investive Gebarung**								**0,00**	**0,00**	**0,00**
SU 34	**Summe Auszahlungen investive Gebarung**								**0,00**	**0,00**	**0,00**
SA2	**Saldo (2) Geldfluss aus der Investiven Gebarung (33 – 34)**								**0,00**	**0,00**	**0,00**
SA3	**Saldo (3) Nettofinanzierungssaldo (Saldo 1 + Saldo 2)**								**-57 615,87**	**-53 500,00**	**-4 115,87**
Finanzierungstätigkeit											
SU 35	**Summe Einzahlungen aus der Finanzierungstätigkeit**								**0,00**	**0,00**	**0,00**
SU 36	**Summe Auszahlungen aus der Finanzierungstätigkeit**								**0,00**	**0,00**	**0,00**
SA4	**Saldo (4) Geldfluss aus der Finanzierungstätigkeit (35 – 36)**								**0,00**	**0,00**	**0,00**
SA5	**Saldo (5) Geldfluss aus der voranschlagswirksamen Gebarung (Saldo 3 + Saldo 4)**								**-57 615,87**	**-53 500,00**	**-4 115,87**

		MVAG EH	MVAG FH	VC	QU	Ergebnisrechnung RA 2022	Ergebnisrechnung VA 2022	Ergebnisrechnung RA - VA	Finanzierungsrechnung RA 2022	Finanzierungsrechnung VA 2022	Finanzierungsrechnung RA - VA
240100	**Kindergarten Rainharterstraße**										
Operative Gebarung											
2/240100+810000	Elternbeitrag	2114	3114		13	7 195,10	8 200,00	-1 004,90	6 663,15	8 200,00	-1 536,85
2/240100+810100	Beiträge Nachmittagsbetreuung	2114	3114		13	8 496,00	7 300,00	1 196,00	7 965,03	7 300,00	665,03
2/240100+817000	Erträge aus der Auflösung von sonstigen Rückstellungen	2117				12 529,04	7 600,00	4 929,04			
2/240100+828000	Betriebskosten Ersätze	2116	3116		18	30,00		30,00	30,00		30,00
2/240100+860000	AMS (Altersteilzeit)	2121	3121		15	4 344,75	4 000,00	344,75	4 344,75	4 000,00	344,75
SU 21 / 31	**Summe Erträge / Einzahlungen operative Gebarung**					**32 594,89**	**27 100,00**	**5 494,89**	**19 002,93**	**19 500,00**	**-497,07**
1/240100-400000	Anschaffungen geringwertige Wirtschaftsgüter bis € 800 netto	2221	3221		23	131,86	800,00	-668,14	131,86	800,00	-668,14
1/240100-451000	Beheizung	2221	3221		23	6 724,57	8 500,00	-1 775,43	6 724,57	8 500,00	-1 775,43
1/240100-454000	Reinigungsmittel	2221	3221		23	839,97	600,00	239,97	839,97	600,00	239,97
1/240100-456000	Bürobedarf, Drucksorten	2221	3221		23	9,37	500,00	-490,63	9,37	500,00	-490,63
1/240100-458000	Mittel zur ärztlichen Betreuung und Gesundheitsvorsorge	2221	3221		23		200,00	-200,00		200,00	-200,00
1/240100-459000	Bastelmaterial	2221	3221		23	5 842,50	8 200,00	-2 357,50	5 842,50	8 200,00	-2 357,50
1/240100-511000	Bezüge VB	2211	3211		20	97 321,69	105 800,00	-8 478,31	97 321,69	105 800,00	-8 478,31
1/240100-566000	Dienstjubiläum	2212	3212		20	6 000,00	6 000,00		6 000,00	6 000,00	
1/240100-580000	DGBT Ausgl.fonds FB	2212	3212		20	3 774,47	4 500,00	-725,53	3 774,47	4 500,00	-725,53
1/240100-582000	DGBT SV	2212	3212		20	23 348,92	25 600,00	-2 251,08	23 348,92	25 600,00	-2 251,08
1/240100-588000	KommSt. Bedienstete	2212	3212		20	2 903,46	3 100,00	-196,54	2 903,46	3 100,00	-196,54
1/240100-591000	Dotierung von Rückstellungen für Abfertigungen	2214				1 472,88	1 200,00	272,88			
1/240100-592000	Dotierung von Rückstellungen für Jubiläumszuwendungen	2214				4 097,29	3 400,00	697,29			
1/240100-600000	Strom	2222	3222		24	2 495,63	2 000,00	495,63	2 495,63	2 000,00	495,63
1/240100-614000	Instandhaltung	2224	3224		24	2 395,72	1 500,00	895,72	2 395,72	1 500,00	895,72
1/240100-631000	Telefon	2222	3222		24	430,08	500,00	-69,92	430,08	500,00	-69,92
1/240100-670000	Versicherungen	2222	3222		24	1 860,79	2 500,00	-639,21	1 860,79	2 500,00	-639,21
1/240100-680000	Planmäßige Abschreibung	2226				41,58	100,00	-58,42			
1/240100-710000	öfftl. Abgaben HUG, AVH	2225	3225		24	3 665,27	4 000,00	-334,73	3 665,27	4 000,00	-334,73
1/240100-723000	Repräsentation - Gutscheine	2225	3225		24	351,50	400,00	-48,50	351,50	400,00	-48,50
1/240100-728000	GIS-Gebühren	2225	3225		24		100,00	-100,00		100,00	-100,00
1/240100-728100	Schulung Bedienstete	2225	3225		24	1 184,00	2 000,00	-816,00	1 184,00	2 000,00	-816,00
1/240100-728500	Vergütung Eigenleistung Gemeindebauhof	2225	3225		24	6 930,50	7 000,00	-69,50	6 930,50	7 000,00	-69,50
SU 22 / 32	**Summe Aufwendungen / Auszahlungen operative Gebarung**					**171 822,05**	**188 500,00**	**-16 677,95**	**166 210,30**	**183 800,00**	**-17 589,70**
SA 0 / SA 1	**(0) Nettoergebnis (21 - 22) / (1) Geldfluss operative Gebarung (31 – 32)**					**-139 227,16**	**-161 400,00**	**22 172,84**	**-147 207,37**	**-164 300,00**	**17 092,63**
SU 23	**Summe Haushaltsrücklagen**					**0,00**	**0,00**	**0,00**	**0,00**	**0,00**	**0,00**

		MVAG EH	MVAG FH	VC	QU	Ergebnisrechnung RA 2022	Ergebnisrechnung VA 2022	Ergebnisrechnung RA - VA	Finanzierungsrechnung RA 2022	Finanzierungsrechnung VA 2022	Finanzierungsrechnung RA - VA
SA00	**Nettoergebnis nach Zuw./Entn. Haushaltsrücklagen (Saldo 0 +/- SU23)**					**-139 227,16**	**-161 400,00**	**22 172,84**			
Investive Gebarung											
SU 33	**Summe Einzahlungen investive Gebarung**								**0,00**	**0,00**	**0,00**
1/240100-042000	Anschaffungen geringwertige Wirtschaftsgüter über € 800 netto		3415	2	41					1 000,00	-1 000,00
SU 34	**Summe Auszahlungen investive Gebarung**								**0,00**	**1 000,00**	**-1 000,00**
SA2	**Saldo (2) Geldfluss aus der Investiven Gebarung (33 – 34)**								**0,00**	**-1 000,00**	**1 000,00**
SA3	**Saldo (3) Nettofinanzierungssaldo (Saldo 1 + Saldo 2)**								**-147 207,37**	**-165 300,00**	**18 092,63**
Finanzierungstätigkeit											
SU 35	**Summe Einzahlungen aus der Finanzierungstätigkeit**								**0,00**	**0,00**	**0,00**
SU 36	**Summe Auszahlungen aus der Finanzierungstätigkeit**								**0,00**	**0,00**	**0,00**
SA4	**Saldo (4) Geldfluss aus der Finanzierungstätigkeit (35 – 36)**								**0,00**	**0,00**	**0,00**
SA5	**Saldo (5) Geldfluss aus der voranschlagswirksamen Gebarung (Saldo 3 + Saldo 4)**								**-147 207,37**	**-165 300,00**	**18 092,63**
240200	**Kindergarten Spitalgasse**										
Operative Gebarung											
2/240200+810000	Elternbeitrag	2114	3114		13	6 956,40	8 400,00	-1 443,60	6 247,12	8 400,00	-2 152,88
2/240200+810100	Beiträge Nachmittagsbetreuung	2114	3114		13	44,25		44,25			
2/240200+817000	Erträge aus der Auflösung von sonstigen Rückstellungen	2117				3 995,58	4 000,00	-4,42			
2/240200+861000	Zinszuschuß Darlehen KIGA Spitalgas	2121	3121		15	757,68		757,68	757,68		757,68
SU 21 / 31	**Summe Erträge / Einzahlungen operative Gebarung**					**11 753,91**	**12 400,00**	**-646,09**	**7 004,80**	**8 400,00**	**-1 395,20**
1/240200-400000	Anschaffungen geringwertiger Wirtschaftsgüter bis € 800 netto	2221	3221		23	141,67	800,00	-658,33	141,67	800,00	-658,33
1/240200-451000	Beheizung	2221	3221		23	4 482,79	5 000,00	-517,21	4 482,79	5 000,00	-517,21
1/240200-454000	Reinigungsmittel	2221	3221		23	287,79	400,00	-112,21	287,79	400,00	-112,21
1/240200-456000	Bürobedarf, Drucksorten	2221	3221		23	241,24	300,00	-58,76	241,24	300,00	-58,76
1/240200-458000	Mittel zur ärztlichen Betreuung und Gesundheitsvorsorge	2221	3221		23	206,75	200,00	6,75	206,75	200,00	6,75
1/240200-459000	Bastelmaterial	2221	3221		23	7 745,44	8 400,00	-654,56	7 745,44	8 400,00	-654,56
1/240200-511000	Bezüge VB	2211	3211		20	79 792,73	75 700,00	4 092,73	79 792,73	75 700,00	4 092,73
1/240200-566000	Dienstjubiläum	2212	3212		20	3 739,72	3 800,00	-60,28	3 739,72	3 800,00	-60,28
1/240200-580000	DGBT Ausgl.fonds FB	2212	3212		20	3 035,01	3 100,00	-64,99	3 035,01	3 100,00	-64,99
1/240200-582000	DGBT SV	2212	3212		20	17 922,62	16 900,00	1 022,62	17 922,62	16 900,00	1 022,62
1/240200-588000	KommSt. Bedienstete	2212	3212		20	2 334,59	2 400,00	-65,41	2 334,59	2 400,00	-65,41
1/240200-591000	Dotierung von Rückstellungen für Abfertigungen	2214				929,29	800,00	129,29			
1/240200-592000	Dotierung von Rückstellungen für Jubiläumszuwendungen	2214				620,04		620,04			
1/240200-600000	Strom	2222	3222		24	708,84	1 000,00	-291,16	708,84	1 000,00	-291,16

		MVAG EH	MVAG FH	VC	QU	Ergebnisrechnung RA 2022	Ergebnisrechnung VA 2022	Ergebnisrechnung RA - VA	Finanzierungsrechnung RA 2022	Finanzierungsrechnung VA 2022	Finanzierungsrechnung RA - VA
1/240200-614000	Instandhaltung	2224	3224		24	4 246,64	4 500,00	-253,36	4 246,64	4 500,00	-253,36
1/240200-631000	Telefon	2222	3222		24	440,91	300,00	140,91	440,91	300,00	140,91
1/240200-670000	Versicherungen	2222	3222		24	121,05	200,00	-78,95	121,05	200,00	-78,95
1/240200-680000	Planmäßige Abschreibung	2226				152,85	200,00	-47,15			
1/240200-710000	öfftl. Abgaben HUG, AVH	2225	3225		24	2 157,61	2 800,00	-642,39	2 157,61	2 800,00	-642,39
1/240200-723000	Repräsentation - Gutscheine	2225	3225		24	142,50	200,00	-57,50	142,50	200,00	-57,50
1/240200-728000	GIS-Gebühren	2225	3225		24		100,00	-100,00		100,00	-100,00
1/240200-728500	Vergütung Eigenleistung Gemeindebauhof	2225	3225		24	10 800,00	7 000,00	3 800,00	10 800,00	7 000,00	3 800,00
SU 22 / 32	**Summe Aufwendungen / Auszahlungen operative Gebarung**					**140 250,08**	**134 100,00**	**6 150,08**	**138 547,90**	**133 100,00**	**5 447,90**
SA 0 / SA 1	**(0) Nettoergebnis (21 - 22) / (1) Geldfluss operative Gebarung (31 – 32)**					**-128 496,17**	**-121 700,00**	**-6 796,17**	**-131 543,10**	**-124 700,00**	**-6 843,10**
SU 23	**Summe Haushaltsrücklagen**					**0,00**	**0,00**	**0,00**	**0,00**	**0,00**	**0,00**
SA00	**Nettoergebnis nach Zuw./Entn. Haushaltsrücklagen (Saldo 0 +/- SU23)**					**-128 496,17**	**-121 700,00**	**-6 796,17**			
Investive Gebarung											
SU 33	**Summe Einzahlungen investive Gebarung**								**0,00**	**0,00**	**0,00**
1/240200-042000	Anschaffungen		3415	2	41					3 000,00	-3 000,00
SU 34	**Summe Auszahlungen investive Gebarung**								**0,00**	**3 000,00**	**-3 000,00**
SA2	**Saldo (2) Geldfluss aus der Investiven Gebarung (33 – 34)**								**0,00**	**-3 000,00**	**3 000,00**
SA3	**Saldo (3) Nettofinanzierungssaldo (Saldo 1 + Saldo 2)**								**-131 543,10**	**-127 700,00**	**-3 843,10**
Finanzierungstätigkeit											
SU 35	**Summe Einzahlungen aus der Finanzierungstätigkeit**								**0,00**	**0,00**	**0,00**
SU 36	**Summe Auszahlungen aus der Finanzierungstätigkeit**								**0,00**	**0,00**	**0,00**
SA4	**Saldo (4) Geldfluss aus der Finanzierungstätigkeit (35 – 36)**								**0,00**	**0,00**	**0,00**
SA5	**Saldo (5) Geldfluss aus der voranschlagswirksamen Gebarung (Saldo 3 + Saldo 4)**								**-131 543,10**	**-127 700,00**	**-3 843,10**
25	**Außerschulische Jugenderziehung**										
259	**Sonstige Einrichtungen und Maßnahmen**										
259000	**Jugendförderung**										
Operative Gebarung											
2/259000+811000	Heizkostenersätze Pfadinder	2115	3115		14	110,36	100,00	10,36	110,36	100,00	10,36
SU 21 / 31	**Summe Erträge / Einzahlungen operative Gebarung**					**110,36**	**100,00**	**10,36**	**110,36**	**100,00**	**10,36**
1/259000-710000	Jugendzentren - öfftl. Abgaben	2225	3225		24	719,29	800,00	-80,71	719,29	800,00	-80,71
1/259000-720000	Kindergruppe "Sonnenschein" Instand	2225	3225		24	325,33	500,00	-174,67	325,33	500,00	-174,67
1/259000-728500	Vergütung Eigenleistung Gemeindebauhof	2225	3225		24		2 000,00	-2 000,00		2 000,00	-2 000,00
1/259000-729000	allg. Jugendförderung	2225	3225		24	109,90	500,00	-390,10	109,90	500,00	-390,10
1/259000-729100	Pfadfinderheim Gars (Beitrag Gemeinde)	2225	3225		24	2 207,10	2 200,00	7,10	2 207,10	2 200,00	7,10
1/259000-757000	Ferienspiel	2234	3234		27		300,00	-300,00		300,00	-300,00

		MVAG EH	MVAG FH	VC	QU	Ergebnisrechnung RA 2022	Ergebnisrechnung VA 2022	Ergebnisrechnung RA - VA	Finanzierungsrechnung RA 2022	Finanzierungsrechnung VA 2022	Finanzierungsrechnung RA - VA
1/259000-777000	Subvention Jugendvereine	2234			44		2 000,00	-2 000,00			
1/259000-777100	Kindergruppe "Sonnenschein" Beitrag	2234			44	47 922,47	45 000,00	2 922,47			
SU 22 / 32	**Summe Aufwendungen / Auszahlungen operative Gebarung**					**51 284,09**	**53 300,00**	**-2 015,91**	**3 361,62**	**6 300,00**	**-2 938,38**
SA 0 / SA 1	**(0) Nettoergebnis (21 - 22) / (1) Geldfluss operative Gebarung (31 – 32)**					**-51 173,73**	**-53 200,00**	**2 026,27**	**-3 251,26**	**-6 200,00**	**2 948,74**
SU 23	**Summe Haushaltsrücklagen**					**0,00**	**0,00**	**0,00**	**0,00**	**0,00**	**0,00**
SA00	**Nettoergebnis nach Zuw./Entn. Haushaltsrücklagen (Saldo 0 +/- SU23)**					**-51 173,73**	**-53 200,00**	**2 026,27**			
Investive Gebarung											
SU 33	**Summe Einzahlungen investive Gebarung**								**0,00**	**0,00**	**0,00**
1/259000-777000	Subvention Jugendvereine		3434		44					2 000,00	-2 000,00
1/259000-777100	Kindergruppe "Sonnenschein" Beitrag		3434		44				47 922,47	45 000,00	2 922,47
SU 34	**Summe Auszahlungen investive Gebarung**								**47 922,47**	**47 000,00**	**922,47**
SA2	**Saldo (2) Geldfluss aus der Investiven Gebarung (33 – 34)**								**-47 922,47**	**-47 000,00**	**-922,47**
SA3	**Saldo (3) Nettofinanzierungssaldo (Saldo 1 + Saldo 2)**								**-51 173,73**	**-53 200,00**	**2 026,27**
Finanzierungstätigkeit											
SU 35	**Summe Einzahlungen aus der Finanzierungstätigkeit**								**0,00**	**0,00**	**0,00**
SU 36	**Summe Auszahlungen aus der Finanzierungstätigkeit**								**0,00**	**0,00**	**0,00**
SA4	**Saldo (4) Geldfluss aus der Finanzierungstätigkeit (35 – 36)**								**0,00**	**0,00**	**0,00**
SA5	**Saldo (5) Geldfluss aus der voranschlagswirksamen Gebarung (Saldo 3 + Saldo 4)**								**-51 173,73**	**-53 200,00**	**2 026,27**
26	**Sport und außerschulische Leibeserziehung**										
261	**Sportausbildungsstätten**										
261000	**Sportausbildungsstätten**										
Operative Gebarung											
SU 21 / 31	**Summe Erträge / Einzahlungen operative Gebarung**					**0,00**	**0,00**	**0,00**	**0,00**	**0,00**	**0,00**
1/261000-680000	Planmäßige Abschreibung	2226				14 203,93	14 200,00	3,93			
SU 22 / 32	**Summe Aufwendungen / Auszahlungen operative Gebarung**					**14 203,93**	**14 200,00**	**3,93**	**0,00**	**0,00**	**0,00**
SA 0 / SA 1	**(0) Nettoergebnis (21 - 22) / (1) Geldfluss operative Gebarung (31 – 32)**					**-14 203,93**	**-14 200,00**	**-3,93**	**0,00**	**0,00**	**0,00**
SU 23	**Summe Haushaltsrücklagen**					**0,00**	**0,00**	**0,00**	**0,00**	**0,00**	**0,00**
SA00	**Nettoergebnis nach Zuw./Entn. Haushaltsrücklagen (Saldo 0 +/- SU23)**					**-14 203,93**	**-14 200,00**	**-3,93**			
Investive Gebarung											
SU 33	**Summe Einzahlungen investive Gebarung**								**0,00**	**0,00**	**0,00**
SU 34	**Summe Auszahlungen investive Gebarung**								**0,00**	**0,00**	**0,00**
SA2	**Saldo (2) Geldfluss aus der Investiven Gebarung (33 – 34)**								**0,00**	**0,00**	**0,00**
SA3	**Saldo (3) Nettofinanzierungssaldo (Saldo 1 + Saldo 2)**								**0,00**	**0,00**	**0,00**
Finanzierungstätigkeit											
SU 35	**Summe Einzahlungen aus der Finanzierungstätigkeit**								**0,00**	**0,00**	**0,00**
SU 36	**Summe Auszahlungen aus der Finanzierungstätigkeit**								**0,00**	**0,00**	**0,00**

		MVAG EH	MVAG FH	VC	QU	Ergebnisrechnung RA 2022	Ergebnisrechnung VA 2022	Ergebnisrechnung RA - VA	Finanzierungsrechnung RA 2022	Finanzierungsrechnung VA 2022	Finanzierungsrechnung RA - VA
SA4	**Saldo (4) Geldfluss aus der Finanzierungstätigkeit (35 – 36)**								**0,00**	**0,00**	**0,00**
SA5	**Saldo (5) Geldfluss aus der voranschlagswirksamen Gebarung (Saldo 3 + Saldo 4)**								**0,00**	**0,00**	**0,00**
262	**Sportplätze**										
262000	**Fußballplätze**										
Operative Gebarung											
SU 21 / 31	**Summe Erträge / Einzahlungen operative Gebarung**					**0,00**	**0,00**	**0,00**	**0,00**	**0,00**	**0,00**
1/262000-451000	Heizkosten	2221	3221		23	613,68	700,00	-86,32	613,68	700,00	-86,32
1/262000-618000	Instandhaltung allg.	2224	3224		24	136,73	1 500,00	-1 363,27	136,73	1 500,00	-1 363,27
1/262000-670000	Versicherungen	2222	3222		24	3 485,73	5 000,00	-1 514,27	3 485,73	5 000,00	-1 514,27
1/262000-680000	Planmäßige Abschreibung	2226				8 695,11	8 700,00	-4,89			
1/262000-710000	öfftl. Abgaben HUG, Pacht	2225	3225		24	6 265,42	6 500,00	-234,58	6 265,42	6 500,00	-234,58
1/262000-728500	Vergütung Eigenleistung Gemeindebauhof	2225	3225		24	416,50	4 000,00	-3 583,50	416,50	4 000,00	-3 583,50
1/262000-757000	Subvention	2234	3234		27	3 000,00	20 000,00	-17 000,00	3 000,00	20 000,00	-17 000,00
SU 22 / 32	**Summe Aufwendungen / Auszahlungen operative Gebarung**					**22 613,17**	**46 400,00**	**-23 786,83**	**13 918,06**	**37 700,00**	**-23 781,94**
SA 0 / SA 1	**(0) Nettoergebnis (21 - 22) / (1) Geldfluss operative Gebarung (31 – 32)**					**-22 613,17**	**-46 400,00**	**23 786,83**	**-13 918,06**	**-37 700,00**	**23 781,94**
SU 23	**Summe Haushaltsrücklagen**					**0,00**	**0,00**	**0,00**	**0,00**	**0,00**	**0,00**
SA00	**Nettoergebnis nach Zuw./Entn. Haushaltsrücklagen (Saldo 0 +/- SU23)**					**-22 613,17**	**-46 400,00**	**23 786,83**			
Investive Gebarung											
SU 33	**Summe Einzahlungen investive Gebarung**								**0,00**	**0,00**	**0,00**
SU 34	**Summe Auszahlungen investive Gebarung**								**0,00**	**0,00**	**0,00**
SA2	**Saldo (2) Geldfluss aus der Investiven Gebarung (33 – 34)**								**0,00**	**0,00**	**0,00**
SA3	**Saldo (3) Nettofinanzierungssaldo (Saldo 1 + Saldo 2)**								**-13 918,06**	**-37 700,00**	**23 781,94**
Finanzierungstätigkeit											
SU 35	**Summe Einzahlungen aus der Finanzierungstätigkeit**								**0,00**	**0,00**	**0,00**
SU 36	**Summe Auszahlungen aus der Finanzierungstätigkeit**								**0,00**	**0,00**	**0,00**
SA4	**Saldo (4) Geldfluss aus der Finanzierungstätigkeit (35 – 36)**								**0,00**	**0,00**	**0,00**
SA5	**Saldo (5) Geldfluss aus der voranschlagswirksamen Gebarung (Saldo 3 + Saldo 4)**								**-13 918,06**	**-37 700,00**	**23 781,94**
264	**Eislaufplätze und –hallen**										
264000	**Kunsteislaufplatz**										
Operative Gebarung											
SU 21 / 31	**Summe Erträge / Einzahlungen operative Gebarung**					**0,00**	**0,00**	**0,00**	**0,00**	**0,00**	**0,00**
1/264000-451000	Beheizung	2221	3221		23	2 050,00	2 100,00	-50,00	2 050,00	2 100,00	-50,00
1/264000-618000	Instandhaltung Eislaufplatz	2224	3224		24	11 788,64	6 000,00	5 788,64	11 788,64	6 000,00	5 788,64
1/264000-670000	Versicherungen	2222	3222		24	1 523,27	1 500,00	23,27	1 523,27	1 500,00	23,27
1/264000-680000	Planmäßige Abschreibung	2226				15 917,14	15 900,00	17,14			

		MVAG EH	MVAG FH	VC	QU	Ergebnisrechnung RA 2022	Ergebnisrechnung VA 2022	Ergebnisrechnung RA - VA	Finanzierungsrechnung RA 2022	Finanzierungsrechnung VA 2022	Finanzierungsrechnung RA - VA
1/264000-726000	Beitrag	2225	3225	24		3 779,00	3 800,00	-21,00	3 779,00	3 800,00	-21,00
1/264000-728500	Vergütung Eigenleistung Gemeindebauhof	2225	3225	24		1 146,50	7 000,00	-5 853,50	1 146,50	7 000,00	-5 853,50
1/264000-757000	Subvention div. Eisvereine	2234	3234	27			400,00	-400,00		400,00	-400,00
SU 22 / 32	**Summe Aufwendungen / Auszahlungen operative Gebarung**					**36 204,55**	**36 700,00**	**-495,45**	**20 287,41**	**20 800,00**	**-512,59**
SA 0 / SA 1	**(0) Nettoergebnis (21 - 22) / (1) Geldfluss operative Gebarung (31 – 32)**					**-36 204,55**	**-36 700,00**	**495,45**	**-20 287,41**	**-20 800,00**	**512,59**
SU 23	**Summe Haushaltsrücklagen**					**0,00**	**0,00**	**0,00**	**0,00**	**0,00**	**0,00**
SA00	**Nettoergebnis nach Zuw./Entn. Haushaltsrücklagen (Saldo 0 +/- SU23)**					**-36 204,55**	**-36 700,00**	**495,45**			
Investive Gebarung											
SU 33	**Summe Einzahlungen investive Gebarung**								**0,00**	**0,00**	**0,00**
SU 34	**Summe Auszahlungen investive Gebarung**								**0,00**	**0,00**	**0,00**
SA2	**Saldo (2) Geldfluss aus der Investiven Gebarung (33 – 34)**								**0,00**	**0,00**	**0,00**
SA3	**Saldo (3) Nettofinanzierungssaldo (Saldo 1 + Saldo 2)**								**-20 287,41**	**-20 800,00**	**512,59**
Finanzierungstätigkeit											
SU 35	**Summe Einzahlungen aus der Finanzierungstätigkeit**								**0,00**	**0,00**	**0,00**
SU 36	**Summe Auszahlungen aus der Finanzierungstätigkeit**								**0,00**	**0,00**	**0,00**
SA4	**Saldo (4) Geldfluss aus der Finanzierungstätigkeit (35 – 36)**								**0,00**	**0,00**	**0,00**
SA5	**Saldo (5) Geldfluss aus der voranschlagswirksamen Gebarung (Saldo 3 + Saldo 4)**								**-20 287,41**	**-20 800,00**	**512,59**
265	**Tennisplätze und –hallen**										
265000	**Tennisplätze**										
Operative Gebarung											
SU 21 / 31	**Summe Erträge / Einzahlungen operative Gebarung**					**0,00**	**0,00**	**0,00**	**0,00**	**0,00**	**0,00**
1/265000-618000	Instandhaltung Tennis	2224	3224	24		83,12	1 000,00	-916,88	83,12	1 000,00	-916,88
1/265000-710000	öfftl. Abgaben	2225	3225	24		41,40	200,00	-158,60	41,40	200,00	-158,60
1/265000-728500	Vergütung Eigenleistung Gemeindebauhof	2225	3225	24		1 979,50	1 000,00	979,50	1 979,50	1 000,00	979,50
1/265000-757000	Subvention Tennisverein	2234	3234	27		1 000,00	1 000,00		1 000,00	1 000,00	
SU 22 / 32	**Summe Aufwendungen / Auszahlungen operative Gebarung**					**3 104,02**	**3 200,00**	**-95,98**	**3 104,02**	**3 200,00**	**-95,98**
SA 0 / SA 1	**(0) Nettoergebnis (21 - 22) / (1) Geldfluss operative Gebarung (31 – 32)**					**-3 104,02**	**-3 200,00**	**95,98**	**-3 104,02**	**-3 200,00**	**95,98**
SU 23	**Summe Haushaltsrücklagen**					**0,00**	**0,00**	**0,00**	**0,00**	**0,00**	**0,00**
SA00	**Nettoergebnis nach Zuw./Entn. Haushaltsrücklagen (Saldo 0 +/- SU23)**					**-3 104,02**	**-3 200,00**	**95,98**			
Investive Gebarung											
SU 33	**Summe Einzahlungen investive Gebarung**								**0,00**	**0,00**	**0,00**
SU 34	**Summe Auszahlungen investive Gebarung**								**0,00**	**0,00**	**0,00**
SA2	**Saldo (2) Geldfluss aus der Investiven Gebarung (33 – 34)**								**0,00**	**0,00**	**0,00**
SA3	**Saldo (3) Nettofinanzierungssaldo (Saldo 1 + Saldo 2)**								**-3 104,02**	**-3 200,00**	**95,98**

		MVAG EH	MVAG FH	VC	QU	Ergebnisrechnung RA 2022	Ergebnisrechnung VA 2022	Ergebnisrechnung RA - VA	Finanzierungsrechnung RA 2022	Finanzierungsrechnung VA 2022	Finanzierungsrechnung RA - VA
Finanzierungstätigkeit											
SU 35	**Summe Einzahlungen aus der Finanzierungstätigkeit**								**0,00**	**0,00**	**0,00**
SU 36	**Summe Auszahlungen aus der Finanzierungstätigkeit**								**0,00**	**0,00**	**0,00**
SA4	**Saldo (4) Geldfluss aus der Finanzierungstätigkeit (35 – 36)**								**0,00**	**0,00**	**0,00**
SA5	**Saldo (5) Geldfluss aus der voranschlagswirksamen Gebarung (Saldo 3 + Saldo 4)**								**-3 104,02**	**-3 200,00**	**95,98**
265100	**Tennishalle**										
Operative Gebarung											
SU 21 / 31	**Summe Erträge / Einzahlungen operative Gebarung**					**0,00**	**0,00**	**0,00**	**0,00**	**0,00**	**0,00**
1/265100-600000	Energiebezüge (Strom und Gas) für Tennishalle (Waldzeile 698)	2222	3222		24		1 000,00	-1 000,00		1 000,00	-1 000,00
1/265100-700000	Mietzins Tennishalle (Garser Kommunal GmbH)	2223	3223		24	26 400,00	26 400,00		26 400,00	26 400,00	
1/265100-710000	öfftl. Abgaben	2225	3225		24		1 500,00	-1 500,00		1 500,00	-1 500,00
SU 22 / 32	**Summe Aufwendungen / Auszahlungen operative Gebarung**					**26 400,00**	**28 900,00**	**-2 500,00**	**26 400,00**	**28 900,00**	**-2 500,00**
SA 0 / SA 1	**(0) Nettoergebnis (21 - 22) / (1) Geldfluss operative Gebarung (31 – 32)**					**-26 400,00**	**-28 900,00**	**2 500,00**	**-26 400,00**	**-28 900,00**	**2 500,00**
SU 23	**Summe Haushaltsrücklagen**					**0,00**	**0,00**	**0,00**	**0,00**	**0,00**	**0,00**
SA00	**Nettoergebnis nach Zuw./Entn. Haushaltsrücklagen (Saldo 0 +/- SU23)**					**-26 400,00**	**-28 900,00**	**2 500,00**			
Investive Gebarung											
SU 33	**Summe Einzahlungen investive Gebarung**								**0,00**	**0,00**	**0,00**
SU 34	**Summe Auszahlungen investive Gebarung**								**0,00**	**0,00**	**0,00**
SA2	**Saldo (2) Geldfluss aus der Investiven Gebarung (33 – 34)**								**0,00**	**0,00**	**0,00**
SA3	**Saldo (3) Nettofinanzierungssaldo (Saldo 1 + Saldo 2)**								**-26 400,00**	**-28 900,00**	**2 500,00**
Finanzierungstätigkeit											
SU 35	**Summe Einzahlungen aus der Finanzierungstätigkeit**								**0,00**	**0,00**	**0,00**
SU 36	**Summe Auszahlungen aus der Finanzierungstätigkeit**								**0,00**	**0,00**	**0,00**
SA4	**Saldo (4) Geldfluss aus der Finanzierungstätigkeit (35 – 36)**								**0,00**	**0,00**	**0,00**
SA5	**Saldo (5) Geldfluss aus der voranschlagswirksamen Gebarung (Saldo 3 + Saldo 4)**								**-26 400,00**	**-28 900,00**	**2 500,00**
269	**Sonstige Einrichtungen und Maßnahmen**										
269000	**Allg. Sportförderung**										
Operative Gebarung											
2/269000+811000	Mieten/Pachte (Beachvolleyball, Tennis, Fussball etc.)	2115	3115		14	9,85		9,85	9,85		9,85
SU 21 / 31	**Summe Erträge / Einzahlungen operative Gebarung**					**9,85**	**0,00**	**9,85**	**9,85**	**0,00**	**9,85**
1/269000-728000	Sportförderung Werbung	2225	3225		24		2 500,00	-2 500,00		2 500,00	-2 500,00
1/269000-757000	Subvention Sportvereine	2234	3234		27	1 250,00	2 500,00	-1 250,00	1 250,00	2 500,00	-1 250,00
SU 22 / 32	**Summe Aufwendungen / Auszahlungen operative Gebarung**					**1 250,00**	**5 000,00**	**-3 750,00**	**1 250,00**	**5 000,00**	**-3 750,00**

		MVAG EH	MVAG FH	VC	QU	Ergebnisrechnung RA 2022	Ergebnisrechnung VA 2022	Ergebnisrechnung RA - VA	Finanzierungsrechnung RA 2022	Finanzierungsrechnung VA 2022	Finanzierungsrechnung RA - VA
SA 0 / SA 1	**(0) Nettoergebnis (21 - 22) / (1) Geldfluss operative Gebarung (31 – 32)**					**-1 240,15**	**-5 000,00**	**3 759,85**	**-1 240,15**	**-5 000,00**	**3 759,85**
SU 23	**Summe Haushaltsrücklagen**					**0,00**	**0,00**	**0,00**	**0,00**	**0,00**	**0,00**
SA00	**Nettoergebnis nach Zuw./Entn. Haushaltsrücklagen (Saldo 0 +/- SU23)**					**-1 240,15**	**-5 000,00**	**3 759,85**			
Investive Gebarung											
SU 33	**Summe Einzahlungen investive Gebarung**								**0,00**	**0,00**	**0,00**
SU 34	**Summe Auszahlungen investive Gebarung**								**0,00**	**0,00**	**0,00**
SA2	**Saldo (2) Geldfluss aus der Investiven Gebarung (33 – 34)**								**0,00**	**0,00**	**0,00**
SA3	**Saldo (3) Nettofinanzierungssaldo (Saldo 1 + Saldo 2)**								**-1 240,15**	**-5 000,00**	**3 759,85**
Finanzierungstätigkeit											
SU 35	**Summe Einzahlungen aus der Finanzierungstätigkeit**								**0,00**	**0,00**	**0,00**
SU 36	**Summe Auszahlungen aus der Finanzierungstätigkeit**								**0,00**	**0,00**	**0,00**
SA4	**Saldo (4) Geldfluss aus der Finanzierungstätigkeit (35 – 36)**								**0,00**	**0,00**	**0,00**
SA5	**Saldo (5) Geldfluss aus der voranschlagswirksamen Gebarung (Saldo 3 + Saldo 4)**								**-1 240,15**	**-5 000,00**	**3 759,85**
27	**Erwachsenenbildung**										
273	**Volksbüchereien**										
273000	**Gemeindebücherei**										
Operative Gebarung											
2/273000+810000	Leihgebühren Bücherei	2114	3114		13	2 094,79	2 500,00	-405,21	2 094,79	2 500,00	-405,21
SU 21 / 31	**Summe Erträge / Einzahlungen operative Gebarung**					**2 094,79**	**2 500,00**	**-405,21**	**2 094,79**	**2 500,00**	**-405,21**
1/273000-451000	Bücherei Beheizung (Räumlichkeiten Hauptplatz 83)	2221	3221		23	1 457,24	3 000,00	-1 542,76	1 457,24	3 000,00	-1 542,76
1/273000-457000	Büchereinkauf	2221	3221		23	2 548,20	3 500,00	-951,80	2 548,20	3 500,00	-951,80
1/273000-520000	Personalaufwand Aushilfen	2211	3211		20	4 789,07	2 600,00	2 189,07	4 789,07	2 600,00	2 189,07
1/273000-582000	sonst. DGBTG	2212	3212		20	710,39	100,00	610,39	710,39	100,00	610,39
1/273000-618000	Instandhaltung Bücherei	2224	3224		24	72,15	500,00	-427,85	72,15	500,00	-427,85
1/273000-723000	Weihnachtsgutscheine	2225	3225		24	95,00	200,00	-105,00	95,00	200,00	-105,00
1/273000-725000	Bibliothekserfordernisse	2225	3225		24	516,14	500,00	16,14	516,14	500,00	16,14
1/273000-728500	Vergütung Eigenleistung Gemeindebauhof	2225	3225		24	28,00	3 000,00	-2 972,00	28,00	3 000,00	-2 972,00
SU 22 / 32	**Summe Aufwendungen / Auszahlungen operative Gebarung**					**10 216,19**	**13 400,00**	**-3 183,81**	**10 216,19**	**13 400,00**	**-3 183,81**
SA 0 / SA 1	**(0) Nettoergebnis (21 - 22) / (1) Geldfluss operative Gebarung (31 – 32)**					**-8 121,40**	**-10 900,00**	**2 778,60**	**-8 121,40**	**-10 900,00**	**2 778,60**
SU 23	**Summe Haushaltsrücklagen**					**0,00**	**0,00**	**0,00**	**0,00**	**0,00**	**0,00**
SA00	**Nettoergebnis nach Zuw./Entn. Haushaltsrücklagen (Saldo 0 +/- SU23)**					**-8 121,40**	**-10 900,00**	**2 778,60**			
Investive Gebarung											
SU 33	**Summe Einzahlungen investive Gebarung**								**0,00**	**0,00**	**0,00**
SU 34	**Summe Auszahlungen investive Gebarung**								**0,00**	**0,00**	**0,00**

		MVAG EH	MVAG FH	VC	QU	Ergebnisrechnung RA 2022	Ergebnisrechnung VA 2022	Ergebnisrechnung RA - VA	Finanzierungsrechnung RA 2022	Finanzierungsrechnung VA 2022	Finanzierungsrechnung RA - VA
SA2	**Saldo (2) Geldfluss aus der Investiven Gebarung (33 – 34)**								**0,00**	**0,00**	**0,00**
SA3	**Saldo (3) Nettofinanzierungssaldo (Saldo 1 + Saldo 2)**								**-8 121,40**	**-10 900,00**	**2 778,60**
Finanzierungstätigkeit											
SU 35	**Summe Einzahlungen aus der Finanzierungstätigkeit**								**0,00**	**0,00**	**0,00**
SU 36	**Summe Auszahlungen aus der Finanzierungstätigkeit**								**0,00**	**0,00**	**0,00**
SA4	**Saldo (4) Geldfluss aus der Finanzierungstätigkeit (35 – 36)**								**0,00**	**0,00**	**0,00**
SA5	**Saldo (5) Geldfluss aus der voranschlagswirksamen Gebarung (Saldo 3 + Saldo 4)**								**-8 121,40**	**-10 900,00**	**2 778,60**
28	**Forschung und Wissenschaft**										
282	**Studienbeihilfen**										
282000	**Studienbeihilfen**										
Operative Gebarung											
SU 21 / 31	**Summe Erträge / Einzahlungen operative Gebarung**					**0,00**	**0,00**	**0,00**	**0,00**	**0,00**	**0,00**
1/282000-768000	Fahrtkostenzuschuss NÖ Studierende	2234	3234		27	5 650,00	5 000,00	650,00	5 650,00	5 000,00	650,00
SU 22 / 32	**Summe Aufwendungen / Auszahlungen operative Gebarung**					**5 650,00**	**5 000,00**	**650,00**	**5 650,00**	**5 000,00**	**650,00**
SA 0 / SA 1	**(0) Nettoergebnis (21 - 22) / (1) Geldfluss operative Gebarung (31 – 32)**					**-5 650,00**	**-5 000,00**	**-650,00**	**-5 650,00**	**-5 000,00**	**-650,00**
SU 23	**Summe Haushaltsrücklagen**					**0,00**	**0,00**	**0,00**	**0,00**	**0,00**	**0,00**
SA00	**Nettoergebnis nach Zuw./Entn. Haushaltsrücklagen (Saldo 0 +/- SU23)**					**-5 650,00**	**-5 000,00**	**-650,00**			
Investive Gebarung											
SU 33	**Summe Einzahlungen investive Gebarung**								**0,00**	**0,00**	**0,00**
SU 34	**Summe Auszahlungen investive Gebarung**								**0,00**	**0,00**	**0,00**
SA2	**Saldo (2) Geldfluss aus der Investiven Gebarung (33 – 34)**								**0,00**	**0,00**	**0,00**
SA3	**Saldo (3) Nettofinanzierungssaldo (Saldo 1 + Saldo 2)**								**-5 650,00**	**-5 000,00**	**-650,00**
Finanzierungstätigkeit											
SU 35	**Summe Einzahlungen aus der Finanzierungstätigkeit**								**0,00**	**0,00**	**0,00**
SU 36	**Summe Auszahlungen aus der Finanzierungstätigkeit**								**0,00**	**0,00**	**0,00**
SA4	**Saldo (4) Geldfluss aus der Finanzierungstätigkeit (35 – 36)**								**0,00**	**0,00**	**0,00**
SA5	**Saldo (5) Geldfluss aus der voranschlagswirksamen Gebarung (Saldo 3 + Saldo 4)**								**-5 650,00**	**-5 000,00**	**-650,00**

		MVAG EH	MVAG FH	VC	QU	Ergebnisrechnung RA 2022	Ergebnisrechnung VA 2022	Ergebnisrechnung RA - VA	Finanzierungsrechnung RA 2022	Finanzierungsrechnung VA 2022	Finanzierungsrechnung RA - VA
3 Kunst, Kultur und Kultus											
32	**Musik und darstellende Kunst**										
321	**Einrichtungen der Musikpflege**										
321000	**Musikschulen und -vereine**										
Operative Gebarung											
SU 21 / 31	**Summe Erträge / Einzahlungen operative Gebarung**					**0,00**	**0,00**	**0,00**	**0,00**	**0,00**	**0,00**
1/321000-618000	Instandhaltung Musikschule	2224	3224		24	48 978,78	43 200,00	5 778,78	48 978,78	43 200,00	5 778,78
1/321000-700000	Betriebskosten Musikschule HS	2223	3223		24	7 645,85	8 500,00	-854,15	7 645,85	8 500,00	-854,15
1/321000-752000	Verbandsbeitrag Musikschule	2231	3231		26	69 794,31	65 000,00	4 794,31	69 794,31	65 000,00	4 794,31
1/321000-757000	Subvention Musikvereine	2234	3234		27	3 750,00	3 800,00	-50,00	3 750,00	3 800,00	-50,00
SU 22 / 32	**Summe Aufwendungen / Auszahlungen operative Gebarung**					**130 168,94**	**120 500,00**	**9 668,94**	**130 168,94**	**120 500,00**	**9 668,94**
SA 0 / SA 1	**(0) Nettoergebnis (21 - 22) / (1) Geldfluss operative Gebarung (31 – 32)**					**-130 168,94**	**-120 500,00**	**-9 668,94**	**-130 168,94**	**-120 500,00**	**-9 668,94**
SU 23	**Summe Haushaltsrücklagen**					**0,00**	**0,00**	**0,00**	**0,00**	**0,00**	**0,00**
SA00	**Nettoergebnis nach Zuw./Entn. Haushaltsrücklagen (Saldo 0 +/- SU23)**					**-130 168,94**	**-120 500,00**	**-9 668,94**			
Investive Gebarung											
SU 33	**Summe Einzahlungen investive Gebarung**								**0,00**	**0,00**	**0,00**
SU 34	**Summe Auszahlungen investive Gebarung**								**0,00**	**0,00**	**0,00**
SA2	**Saldo (2) Geldfluss aus der Investiven Gebarung (33 – 34)**								**0,00**	**0,00**	**0,00**
SA3	**Saldo (3) Nettofinanzierungssaldo (Saldo 1 + Saldo 2)**								**-130 168,94**	**-120 500,00**	**-9 668,94**
Finanzierungstätigkeit											
SU 35	**Summe Einzahlungen aus der Finanzierungstätigkeit**								**0,00**	**0,00**	**0,00**
SU 36	**Summe Auszahlungen aus der Finanzierungstätigkeit**								**0,00**	**0,00**	**0,00**
SA4	**Saldo (4) Geldfluss aus der Finanzierungstätigkeit (35 – 36)**								**0,00**	**0,00**	**0,00**
SA5	**Saldo (5) Geldfluss aus der voranschlagswirksamen Gebarung (Saldo 3 + Saldo 4)**								**-130 168,94**	**-120 500,00**	**-9 668,94**
36	**Heimatpflege**										
360	**Heimatmuseen**										
360000	**Heimatmuseen**										
Operative Gebarung											
2/360000+813000	Erträge aus der Auflösung von Investitionszuschüssen (Kapitaltransfers)	2127				148,74		148,74			
2/360000+816100	Kostenersatz Verkauf Chronik Gars	2114	3114		13	44,55	1 000,00	-955,45	44,55	1 000,00	-955,45
SU 21 / 31	**Summe Erträge / Einzahlungen operative Gebarung**					**193,29**	**1 000,00**	**-806,71**	**44,55**	**1 000,00**	**-955,45**
1/360000-451000	Beheizung div.Museen	2221	3221		23	5 598,79	13 500,00	-7 901,21	5 598,79	13 500,00	-7 901,21
1/360000-600000	Strom	2222	3222		24	445,24	1 000,00	-554,76	445,24	1 000,00	-554,76
1/360000-614000	Instandhaltung Museen	2224	3224		24	7 200,04	2 500,00	4 700,04	7 200,04	2 500,00	4 700,04

		MVAG EH	MVAG FH	VC	QU	Ergebnisrechnung RA 2022	Ergebnisrechnung VA 2022	Ergebnisrechnung RA - VA	Finanzierungsrechnung RA 2022	Finanzierungsrechnung VA 2022	Finanzierungsrechnung RA - VA
1/360000-680000	Planmäßige Abschreibung	2226				1 629,46	1 200,00	429,46			
1/360000-710000	öfftl. Abgaben HUG, Versich.	2225	3225		24	882,89	900,00	-17,11	882,89	900,00	-17,11
1/360000-725000	Chronik, Archiv	2225	3225		24		500,00	-500,00		500,00	-500,00
1/360000-728500	Vergütung Eigenleistung Gemeindebauhof	2225	3225		24	17 805,00	3 000,00	14 805,00	17 805,00	3 000,00	14 805,00
1/360000-777000	Subvention Museumsvereine	2234			44	3 250,00	1 000,00	2 250,00			
SU 22 / 32	**Summe Aufwendungen / Auszahlungen operative Gebarung**					**36 811,42**	**23 600,00**	**13 211,42**	**31 931,96**	**21 400,00**	**10 531,96**
SA 0 / SA 1	**(0) Nettoergebnis (21 - 22) / (1) Geldfluss operative Gebarung (31 – 32)**					**-36 618,13**	**-22 600,00**	**-14 018,13**	**-31 887,41**	**-20 400,00**	**-11 487,41**
SU 23	**Summe Haushaltsrücklagen**					**0,00**	**0,00**	**0,00**	**0,00**	**0,00**	**0,00**
SA00	**Nettoergebnis nach Zuw./Entn. Haushaltsrücklagen (Saldo 0 +/- SU23)**					**-36 618,13**	**-22 600,00**	**-14 018,13**			
Investive Gebarung											
2/360000+300000	Kapitaltransfers von Bund, Bundesfonds und Bundeskammern (Fernwärmeanschluss KPC)		3331		33				4 016,00		4 016,00
SU 33	**Summe Einzahlungen investive Gebarung**								**4 016,00**	**0,00**	**4 016,00**
1/360000-010000	Fernwärmeanschluss 2020 / Adaptierung Heizungsanlage / Umbau Gebäude		3413	2	40				467,33	500,00	-32,67
1/360000-777000	Subvention Museumsvereine		3434		44				3 250,00	1 000,00	2 250,00
SU 34	**Summe Auszahlungen investive Gebarung**								**3 717,33**	**1 500,00**	**2 217,33**
SA2	**Saldo (2) Geldfluss aus der Investiven Gebarung (33 – 34)**								**298,67**	**-1 500,00**	**1 798,67**
SA3	**Saldo (3) Nettofinanzierungssaldo (Saldo 1 + Saldo 2)**								**-31 588,74**	**-21 900,00**	**-9 688,74**
Finanzierungstätigkeit											
SU 35	**Summe Einzahlungen aus der Finanzierungstätigkeit**								**0,00**	**0,00**	**0,00**
SU 36	**Summe Auszahlungen aus der Finanzierungstätigkeit**								**0,00**	**0,00**	**0,00**
SA4	**Saldo (4) Geldfluss aus der Finanzierungstätigkeit (35 – 36)**								**0,00**	**0,00**	**0,00**
SA5	**Saldo (5) Geldfluss aus der voranschlagswirksamen Gebarung (Saldo 3 + Saldo 4)**								**-31 588,74**	**-21 900,00**	**-9 688,74**
360100	**Feuerwehrmuseum**										
Operative Gebarung											
SU 21 / 31	**Summe Erträge / Einzahlungen operative Gebarung**					**0,00**	**0,00**	**0,00**	**0,00**	**0,00**	**0,00**
1/360100-750000	Subvention Feuerwehrmuseum	2231	3231		26		300,00	-300,00		300,00	-300,00
SU 22 / 32	**Summe Aufwendungen / Auszahlungen operative Gebarung**					**0,00**	**300,00**	**-300,00**	**0,00**	**300,00**	**-300,00**
SA 0 / SA 1	**(0) Nettoergebnis (21 - 22) / (1) Geldfluss operative Gebarung (31 – 32)**					**0,00**	**-300,00**	**300,00**	**0,00**	**-300,00**	**300,00**
SU 23	**Summe Haushaltsrücklagen**					**0,00**	**0,00**	**0,00**	**0,00**	**0,00**	**0,00**
SA00	**Nettoergebnis nach Zuw./Entn. Haushaltsrücklagen (Saldo 0 +/- SU23)**					**0,00**	**-300,00**	**300,00**			
Investive Gebarung											
SU 33	**Summe Einzahlungen investive Gebarung**								**0,00**	**0,00**	**0,00**
SU 34	**Summe Auszahlungen investive Gebarung**								**0,00**	**0,00**	**0,00**
SA2	**Saldo (2) Geldfluss aus der Investiven Gebarung (33 – 34)**								**0,00**	**0,00**	**0,00**

		MVAG EH	MVAG FH	VC	QU	Ergebnisrechnung RA 2022	Ergebnisrechnung VA 2022	Ergebnisrechnung RA - VA	Finanzierungsrechnung RA 2022	Finanzierungsrechnung VA 2022	Finanzierungsrechnung RA - VA
SA3	**Saldo (3) Nettofinanzierungssaldo (Saldo 1 + Saldo 2)**								**0,00**	**-300,00**	**300,00**
Finanzierungstätigkeit											
SU 35	**Summe Einzahlungen aus der Finanzierungstätigkeit**								**0,00**	**0,00**	**0,00**
SU 36	**Summe Auszahlungen aus der Finanzierungstätigkeit**								**0,00**	**0,00**	**0,00**
SA4	**Saldo (4) Geldfluss aus der Finanzierungstätigkeit (35 – 36)**								**0,00**	**0,00**	**0,00**
SA5	**Saldo (5) Geldfluss aus der voranschlagswirksamen Gebarung (Saldo 3 + Saldo 4)**								**0,00**	**-300,00**	**300,00**
362	**Denkmalpflege**										
362000	**Denkmalpflege**										
Operative Gebarung											
SU 21 / 31	**Summe Erträge / Einzahlungen operative Gebarung**					**0,00**	**0,00**	**0,00**	**0,00**	**0,00**	**0,00**
1/362000-728000	Instandhaltung Kriegerdenkmal	2225	3225		24	113,65	1 000,00	-886,35	113,65	1 000,00	-886,35
1/362000-728500	Vergütung Eigenleistung Gemeindebauhof	2225	3225		24	1 802,50	7 000,00	-5 197,50	1 802,50	7 000,00	-5 197,50
1/362000-729000	denkmalpfleg. Maßnahmen, Flurdenkm.	2225	3225		24		2 300,00	-2 300,00		2 300,00	-2 300,00
SU 22 / 32	**Summe Aufwendungen / Auszahlungen operative Gebarung**					**1 916,15**	**10 300,00**	**-8 383,85**	**1 916,15**	**10 300,00**	**-8 383,85**
SA 0 / SA 1	**(0) Nettoergebnis (21 - 22) / (1) Geldfluss operative Gebarung (31 – 32)**					**-1 916,15**	**-10 300,00**	**8 383,85**	**-1 916,15**	**-10 300,00**	**8 383,85**
SU 23	**Summe Haushaltsrücklagen**					**0,00**	**0,00**	**0,00**	**0,00**	**0,00**	**0,00**
SA00	**Nettoergebnis nach Zuw./Entn. Haushaltsrücklagen (Saldo 0 +/- SU23)**					**-1 916,15**	**-10 300,00**	**8 383,85**			
Investive Gebarung											
SU 33	**Summe Einzahlungen investive Gebarung**								**0,00**	**0,00**	**0,00**
SU 34	**Summe Auszahlungen investive Gebarung**								**0,00**	**0,00**	**0,00**
SA2	**Saldo (2) Geldfluss aus der Investiven Gebarung (33 – 34)**								**0,00**	**0,00**	**0,00**
SA3	**Saldo (3) Nettofinanzierungssaldo (Saldo 1 + Saldo 2)**								**-1 916,15**	**-10 300,00**	**8 383,85**
Finanzierungstätigkeit											
SU 35	**Summe Einzahlungen aus der Finanzierungstätigkeit**								**0,00**	**0,00**	**0,00**
SU 36	**Summe Auszahlungen aus der Finanzierungstätigkeit**								**0,00**	**0,00**	**0,00**
SA4	**Saldo (4) Geldfluss aus der Finanzierungstätigkeit (35 – 36)**								**0,00**	**0,00**	**0,00**
SA5	**Saldo (5) Geldfluss aus der voranschlagswirksamen Gebarung (Saldo 3 + Saldo 4)**								**-1 916,15**	**-10 300,00**	**8 383,85**
363	**Altstadterhaltung und Ortsbildpflege**										
363000	**Grünanlagen und Ortsbildpflege**										
Operative Gebarung											
SU 21 / 31	**Summe Erträge / Einzahlungen operative Gebarung**					**0,00**	**0,00**	**0,00**	**0,00**	**0,00**	**0,00**
1/363000-400000	Werkzeuge etc. bis € 800,00 brutto	2221	3221		23	193,60	2 000,00	-1 806,40	193,60	2 000,00	-1 806,40
1/363000-420000	Auspflanzung	2221	3221		23	2 577,80	3 500,00	-922,20	2 577,80	3 500,00	-922,20
1/363000-452000	Treibstoffe	2221	3221		23	2 760,39	3 100,00	-339,61	2 760,39	3 100,00	-339,61
1/363000-459000	Dünger, Humus, Shreddern	2221	3221		23	1 326,34	1 500,00	-173,66	1 326,34	1 500,00	-173,66

		MVAG EH	MVAG FH	VC	QU	Ergebnisrechnung RA 2022	Ergebnisrechnung VA 2022	Ergebnisrechnung RA - VA	Finanzierungsrechnung RA 2022	Finanzierungsrechnung VA 2022	Finanzierungsrechnung RA - VA
1/363000-600000	Strom Springbrunnen, Festbel.	2222	3222	24		229,36	1 000,00	-770,64	229,36	1 000,00	-770,64
1/363000-616000	Brunnen Instandhaltung	2224	3224	24			500,00	-500,00		500,00	-500,00
1/363000-617000	Fahrzeug Instandhaltung	2224	3224	24		1 707,62	1 000,00	707,62	1 707,62	1 000,00	707,62
1/363000-618000	Instandhaltung allg.	2224	3224	24		5 664,19	6 500,00	-835,81	5 664,19	6 500,00	-835,81
1/363000-670000	Versicherung	2222	3222	24		1 117,33	1 100,00	17,33	1 117,33	1 100,00	17,33
1/363000-680000	Planmäßige Abschreibung	2226				4 625,28	4 500,00	125,28			
1/363000-710000	Grünanlagen öffentliche Abgaben	2225	3225	24		320,47	700,00	-379,53	320,47	700,00	-379,53
1/363000-728000	Mitgliedsbeitrag DOERN	2225	3225	24			1 000,00	-1 000,00		1 000,00	-1 000,00
1/363000-728500	Vergütung Eigenleistung Gemeindebauhof	2225	3225	24		110 372,75	80 000,00	30 372,75	110 372,75	80 000,00	30 372,75
SU 22 / 32	**Summe Aufwendungen / Auszahlungen operative Gebarung**					**130 895,13**	**106 400,00**	**24 495,13**	**126 269,85**	**101 900,00**	**24 369,85**
SA 0 / SA 1	**(0) Nettoergebnis (21 - 22) / (1) Geldfluss operative Gebarung (31 – 32)**					**-130 895,13**	**-106 400,00**	**-24 495,13**	**-126 269,85**	**-101 900,00**	**-24 369,85**
SU 23	**Summe Haushaltsrücklagen**					**0,00**	**0,00**	**0,00**	**0,00**	**0,00**	**0,00**
SA00	**Nettoergebnis nach Zuw./Entn. Haushaltsrücklagen (Saldo 0 +/- SU23)**					**-130 895,13**	**-106 400,00**	**-24 495,13**			
Investive Gebarung											
SU 33	**Summe Einzahlungen investive Gebarung**								**0,00**	**0,00**	**0,00**
SU 34	**Summe Auszahlungen investive Gebarung**								**0,00**	**0,00**	**0,00**
SA2	**Saldo (2) Geldfluss aus der Investiven Gebarung (33 – 34)**								**0,00**	**0,00**	**0,00**
SA3	**Saldo (3) Nettofinanzierungssaldo (Saldo 1 + Saldo 2)**								**-126 269,85**	**-101 900,00**	**-24 369,85**
Finanzierungstätigkeit											
SU 35	**Summe Einzahlungen aus der Finanzierungstätigkeit**								**0,00**	**0,00**	**0,00**
SU 36	**Summe Auszahlungen aus der Finanzierungstätigkeit**								**0,00**	**0,00**	**0,00**
SA4	**Saldo (4) Geldfluss aus der Finanzierungstätigkeit (35 – 36)**								**0,00**	**0,00**	**0,00**
SA5	**Saldo (5) Geldfluss aus der voranschlagswirksamen Gebarung (Saldo 3 + Saldo 4)**								**-126 269,85**	**-101 900,00**	**-24 369,85**
38	**Sonstige Kulturpflege**										
380	**Einrichtungen der Kulturpflege**										
380000	**Einrichtungen der Kulturpflege**										
Operative Gebarung											
2/380000+810000	div. Eintrittsgelder/Spenden/Mieten Dorfgemeinschaftshäuser	2114	3114	13		1 962,44	1 500,00	462,44	1 962,44	1 500,00	462,44
2/380000+861000	Subvention Land NÖ RU3	2121	3121	15		7 000,00	4 000,00	3 000,00	7 000,00	4 000,00	3 000,00
SU 21 / 31	**Summe Erträge / Einzahlungen operative Gebarung**					**8 962,44**	**5 500,00**	**3 462,44**	**8 962,44**	**5 500,00**	**3 462,44**
1/380000-451000	Burg Gars GmbH (Beheizung Büro Hauptplatz 80)	2221	3221	23		2 706,73	5 000,00	-2 293,27	2 706,73	5 000,00	-2 293,27
1/380000-614000	Instandhaltung von Dorfgemeinschaftshäusern	2224	3224	24		3 516,43	2 000,00	1 516,43	3 516,43	2 000,00	1 516,43
1/380000-728000	Kultur- und Musikveranstaltungen	2225	3225	24		12 565,70	10 000,00	2 565,70	12 565,70	10 000,00	2 565,70

		MVAG EH	MVAG FH	VC	QU	Ergebnisrechnung RA 2022	Ergebnisrechnung VA 2022	Ergebnisrechnung RA - VA	Finanzierungsrechnung RA 2022	Finanzierungsrechnung VA 2022	Finanzierungsrechnung RA - VA
1/380000-728001	Prozessbegleitung Dorferneuerung Gemeinschaftshäuser	2225	3225	24		4 565,00		4 565,00	4 565,00		4 565,00
1/380000-728500	Vergütung Eigenleistung Gemeindebauhof	2225	3225	24		17 807,00	18 000,00	-193,00	17 807,00	18 000,00	-193,00
1/380000-729000	Weihnachtspflege u.-beleuchtung	2225	3225	24		2 239,87	3 500,00	-1 260,13	2 239,87	3 500,00	-1 260,13
1/380000-755100	Oper Burg Gars GmbH (Werbemaßnahmen etc.)	2233	3233	27		40 236,52	40 000,00	236,52	40 236,52	40 000,00	236,52
SU 22 / 32	**Summe Aufwendungen / Auszahlungen operative Gebarung**					**83 637,25**	**78 500,00**	**5 137,25**	**83 637,25**	**78 500,00**	**5 137,25**
SA 0 / SA 1	**(0) Nettoergebnis (21 - 22) / (1) Geldfluss operative Gebarung (31 – 32)**					**-74 674,81**	**-73 000,00**	**-1 674,81**	**-74 674,81**	**-73 000,00**	**-1 674,81**
SU 23	**Summe Haushaltsrücklagen**					**0,00**	**0,00**	**0,00**	**0,00**	**0,00**	**0,00**
SA00	**Nettoergebnis nach Zuw./Entn. Haushaltsrücklagen (Saldo 0 +/- SU23)**					**-74 674,81**	**-73 000,00**	**-1 674,81**			
Investive Gebarung											
SU 33	**Summe Einzahlungen investive Gebarung**								**0,00**	**0,00**	**0,00**
SU 34	**Summe Auszahlungen investive Gebarung**								**0,00**	**0,00**	**0,00**
SA2	**Saldo (2) Geldfluss aus der Investiven Gebarung (33 – 34)**								**0,00**	**0,00**	**0,00**
SA3	**Saldo (3) Nettofinanzierungssaldo (Saldo 1 + Saldo 2)**								**-74 674,81**	**-73 000,00**	**-1 674,81**
Finanzierungstätigkeit											
SU 35	**Summe Einzahlungen aus der Finanzierungstätigkeit**								**0,00**	**0,00**	**0,00**
SU 36	**Summe Auszahlungen aus der Finanzierungstätigkeit**								**0,00**	**0,00**	**0,00**
SA4	**Saldo (4) Geldfluss aus der Finanzierungstätigkeit (35 – 36)**								**0,00**	**0,00**	**0,00**
SA5	**Saldo (5) Geldfluss aus der voranschlagswirksamen Gebarung (Saldo 3 + Saldo 4)**								**-74 674,81**	**-73 000,00**	**-1 674,81**
39	**Kultus**										
390	**Kirchliche Angelegenheiten**										
390000	**Kirchliche Angelegenheiten**										
Operative Gebarung											
SU 21 / 31	**Summe Erträge / Einzahlungen operative Gebarung**					**0,00**	**0,00**	**0,00**	**0,00**	**0,00**	**0,00**
1/390000-600000	Strom Kapellen	2222	3222	24		1 072,76	1 500,00	-427,24	1 072,76	1 500,00	-427,24
1/390000-614000	Instandhaltung Kapellen	2224	3224	24		1 918,05	1 500,00	418,05	1 918,05	1 500,00	418,05
1/390000-670000	Versicherungen	2222	3222	24		2 216,61	2 000,00	216,61	2 216,61	2 000,00	216,61
1/390000-710000	öfftl. Abgaben HUG, AVH	2225	3225	24		543,53	1 000,00	-456,47	543,53	1 000,00	-456,47
1/390000-728500	Vergütung Eigenleistung Gemeindebauhof	2225	3225	24		572,00	4 000,00	-3 428,00	572,00	4 000,00	-3 428,00
1/390000-729000	kirchliche Angelegenheiten	2225	3225	24		926,30	2 500,00	-1 573,70	926,30	2 500,00	-1 573,70
SU 22 / 32	**Summe Aufwendungen / Auszahlungen operative Gebarung**					**7 249,25**	**12 500,00**	**-5 250,75**	**7 249,25**	**12 500,00**	**-5 250,75**
SA 0 / SA 1	**(0) Nettoergebnis (21 - 22) / (1) Geldfluss operative Gebarung (31 – 32)**					**-7 249,25**	**-12 500,00**	**5 250,75**	**-7 249,25**	**-12 500,00**	**5 250,75**
SU 23	**Summe Haushaltsrücklagen**					**0,00**	**0,00**	**0,00**	**0,00**	**0,00**	**0,00**
SA00	**Nettoergebnis nach Zuw./Entn. Haushaltsrücklagen (Saldo 0 +/- SU23)**					**-7 249,25**	**-12 500,00**	**5 250,75**			

		MVAG EH	MVAG VC FH	QU	Ergebnisrechnung RA 2022	Ergebnisrechnung VA 2022	Ergebnisrechnung RA - VA	Finanzierungsrechnung RA 2022	Finanzierungsrechnung VA 2022	Finanzierungsrechnung RA - VA
Investive Gebarung										
SU 33	**Summe Einzahlungen investive Gebarung**							**0,00**	**0,00**	**0,00**
SU 34	**Summe Auszahlungen investive Gebarung**							**0,00**	**0,00**	**0,00**
SA2	**Saldo (2) Geldfluss aus der Investiven Gebarung (33 – 34)**							**0,00**	**0,00**	**0,00**
SA3	**Saldo (3) Nettofinanzierungssaldo (Saldo 1 + Saldo 2)**							**-7 249,25**	**-12 500,00**	**5 250,75**
Finanzierungstätigkeit										
SU 35	**Summe Einzahlungen aus der Finanzierungstätigkeit**							**0,00**	**0,00**	**0,00**
SU 36	**Summe Auszahlungen aus der Finanzierungstätigkeit**							**0,00**	**0,00**	**0,00**
SA4	**Saldo (4) Geldfluss aus der Finanzierungstätigkeit (35 – 36)**							**0,00**	**0,00**	**0,00**
SA5	**Saldo (5) Geldfluss aus der voranschlagswirksamen Gebarung (Saldo 3 + Saldo 4)**							**-7 249,25**	**-12 500,00**	**5 250,75**

		MVAG EH	MVAG FH	VC	QU	Ergebnisrechnung RA 2022	Ergebnisrechnung VA 2022	Ergebnisrechnung RA - VA	Finanzierungsrechnung RA 2022	Finanzierungsrechnung VA 2022	Finanzierungsrechnung RA - VA
4	**Soziale Wohlfahrt und Wohnbauförderung**										
41	**Allgemeine öffentliche Wohlfahrt**										
419	**Sonstige Einrichtungen und Maßnahmen**										
419000	**Sozialhilfe**										
Operative Gebarung											
SU 21 / 31	**Summe Erträge / Einzahlungen operative Gebarung**					**0,00**	**0,00**	**0,00**	**0,00**	**0,00**	**0,00**
1/419000-751000	Sozialhilfe-Wohnsitzgemeindebeitrag	2231	3231	26		40 586,32	60 000,00	-19 413,68	40 586,32	60 000,00	-19 413,68
1/419000-751100	Sozialhilfe-Umlage	2231	3231	26		588 304,27	597 000,00	-8 695,73	588 304,27	597 000,00	-8 695,73
SU 22 / 32	**Summe Aufwendungen / Auszahlungen operative Gebarung**					**628 890,59**	**657 000,00**	**-28 109,41**	**628 890,59**	**657 000,00**	**-28 109,41**
SA 0 / SA 1	**(0) Nettoergebnis (21 - 22) / (1) Geldfluss operative Gebarung (31 – 32)**					**-628 890,59**	**-657 000,00**	**28 109,41**	**-628 890,59**	**-657 000,00**	**28 109,41**
SU 23	**Summe Haushaltsrücklagen**					**0,00**	**0,00**	**0,00**	**0,00**	**0,00**	**0,00**
SA00	**Nettoergebnis nach Zuw./Entn. Haushaltsrücklagen (Saldo 0 +/- SU23)**					**-628 890,59**	**-657 000,00**	**28 109,41**			
Investive Gebarung											
SU 33	**Summe Einzahlungen investive Gebarung**								**0,00**	**0,00**	**0,00**
SU 34	**Summe Auszahlungen investive Gebarung**								**0,00**	**0,00**	**0,00**
SA2	**Saldo (2) Geldfluss aus der Investiven Gebarung (33 – 34)**								**0,00**	**0,00**	**0,00**
SA3	**Saldo (3) Nettofinanzierungssaldo (Saldo 1 + Saldo 2)**								**-628 890,59**	**-657 000,00**	**28 109,41**
Finanzierungstätigkeit											
SU 35	**Summe Einzahlungen aus der Finanzierungstätigkeit**								**0,00**	**0,00**	**0,00**
SU 36	**Summe Auszahlungen aus der Finanzierungstätigkeit**								**0,00**	**0,00**	**0,00**
SA4	**Saldo (4) Geldfluss aus der Finanzierungstätigkeit (35 – 36)**								**0,00**	**0,00**	**0,00**
SA5	**Saldo (5) Geldfluss aus der voranschlagswirksamen Gebarung (Saldo 3 + Saldo 4)**								**-628 890,59**	**-657 000,00**	**28 109,41**
42	**Freie Wohlfahrt**										
426	**Flüchtlingshilfe**										
426000	**Flüchtlingshilfe**										
Operative Gebarung											
SU 21 / 31	**Summe Erträge / Einzahlungen operative Gebarung**					**0,00**	**0,00**	**0,00**	**0,00**	**0,00**	**0,00**
1/426000-670000	Versicherung	2222	3222	24			100,00	-100,00		100,00	-100,00
1/426000-728000	Flüchtlingshilfe	2225	3225	24			1 000,00	-1 000,00		1 000,00	-1 000,00
SU 22 / 32	**Summe Aufwendungen / Auszahlungen operative Gebarung**					**0,00**	**1 100,00**	**-1 100,00**	**0,00**	**1 100,00**	**-1 100,00**
SA 0 / SA 1	**(0) Nettoergebnis (21 - 22) / (1) Geldfluss operative Gebarung (31 – 32)**					**0,00**	**-1 100,00**	**1 100,00**	**0,00**	**-1 100,00**	**1 100,00**
SU 23	**Summe Haushaltsrücklagen**					**0,00**	**0,00**	**0,00**	**0,00**	**0,00**	**0,00**
SA00	**Nettoergebnis nach Zuw./Entn. Haushaltsrücklagen (Saldo 0 +/- SU23)**					**0,00**	**-1 100,00**	**1 100,00**			

		MVAG EH	MVAG FH	VC	QU	Ergebnisrechnung RA 2022	Ergebnisrechnung VA 2022	Ergebnisrechnung RA - VA	Finanzierungsrechnung RA 2022	Finanzierungsrechnung VA 2022	Finanzierungsrechnung RA - VA
Investive Gebarung											
SU 33	**Summe Einzahlungen investive Gebarung**								**0,00**	**0,00**	**0,00**
SU 34	**Summe Auszahlungen investive Gebarung**								**0,00**	**0,00**	**0,00**
SA2	**Saldo (2) Geldfluss aus der Investiven Gebarung (33 – 34)**								**0,00**	**0,00**	**0,00**
SA3	**Saldo (3) Nettofinanzierungssaldo (Saldo 1 + Saldo 2)**								**0,00**	**-1 100,00**	**1 100,00**
Finanzierungstätigkeit											
SU 35	**Summe Einzahlungen aus der Finanzierungstätigkeit**								**0,00**	**0,00**	**0,00**
SU 36	**Summe Auszahlungen aus der Finanzierungstätigkeit**								**0,00**	**0,00**	**0,00**
SA4	**Saldo (4) Geldfluss aus der Finanzierungstätigkeit (35 – 36)**								**0,00**	**0,00**	**0,00**
SA5	**Saldo (5) Geldfluss aus der voranschlagswirksamen Gebarung (Saldo 3 + Saldo 4)**								**0,00**	**-1 100,00**	**1 100,00**
43	**Jugendwohlfahrt**										
439	**Sonstige Einrichtungen und Maßnahmen**										
439000	**Jugendwohlfahrt und sonst.Einrichtu ngen**										
Operative Gebarung											
2/439000+866000	div. Einnahmen,Spenden Jugend	2123	3123		16		100,00	-100,00		100,00	-100,00
SU 21 / 31	**Summe Erträge / Einzahlungen operative Gebarung**					**0,00**	**100,00**	**-100,00**	**0,00**	**100,00**	**-100,00**
1/439000-751000	Jugendwohlfahrtsumlage	2231	3231		26	112 252,51	114 000,00	-1 747,49	112 252,51	114 000,00	-1 747,49
1/439000-768000	Säuglingspaket und Schulstarthilfe	2234	3234		27	4 463,12	5 000,00	-536,88	4 463,12	5 000,00	-536,88
1/439000-768100	Kosten Tagesmütter, Kinderbetr	2234	3234		27	360,00	1 000,00	-640,00	360,00	1 000,00	-640,00
SU 22 / 32	**Summe Aufwendungen / Auszahlungen operative Gebarung**					**117 075,63**	**120 000,00**	**-2 924,37**	**117 075,63**	**120 000,00**	**-2 924,37**
SA 0 / SA 1	**(0) Nettoergebnis (21 - 22) / (1) Geldfluss operative Gebarung (31 – 32)**					**-117 075,63**	**-119 900,00**	**2 824,37**	**-117 075,63**	**-119 900,00**	**2 824,37**
SU 23	**Summe Haushaltsrücklagen**					**0,00**	**0,00**	**0,00**	**0,00**	**0,00**	**0,00**
SA00	**Nettoergebnis nach Zuw./Entn. Haushaltsrücklagen (Saldo 0 +/- SU23)**					**-117 075,63**	**-119 900,00**	**2 824,37**			
Investive Gebarung											
SU 33	**Summe Einzahlungen investive Gebarung**								**0,00**	**0,00**	**0,00**
SU 34	**Summe Auszahlungen investive Gebarung**								**0,00**	**0,00**	**0,00**
SA2	**Saldo (2) Geldfluss aus der Investiven Gebarung (33 – 34)**								**0,00**	**0,00**	**0,00**
SA3	**Saldo (3) Nettofinanzierungssaldo (Saldo 1 + Saldo 2)**								**-117 075,63**	**-119 900,00**	**2 824,37**
Finanzierungstätigkeit											
SU 35	**Summe Einzahlungen aus der Finanzierungstätigkeit**								**0,00**	**0,00**	**0,00**
SU 36	**Summe Auszahlungen aus der Finanzierungstätigkeit**								**0,00**	**0,00**	**0,00**
SA4	**Saldo (4) Geldfluss aus der Finanzierungstätigkeit (35 – 36)**								**0,00**	**0,00**	**0,00**
SA5	**Saldo (5) Geldfluss aus der voranschlagswirksamen Gebarung (Saldo 3 + Saldo 4)**								**-117 075,63**	**-119 900,00**	**2 824,37**

		MVAG EH	MVAG FH	VC	QU	Ergebnisrechnung RA 2022	Ergebnisrechnung VA 2022	Ergebnisrechnung RA - VA	Finanzierungsrechnung RA 2022	Finanzierungsrechnung VA 2022	Finanzierungsrechnung RA - VA
46	**Familienpolitische Maßnahmen**										
469	**Sonstige Maßnahmen**										
469000	**Sonstige familienpol. Maßnahmen**										
Operative Gebarung											
SU 21 / 31	**Summe Erträge / Einzahlungen operative Gebarung**					**0,00**	**0,00**	**0,00**	**0,00**	**0,00**	**0,00**
1/469000-768000	Jugendwohlfahrt Pfingstsammlung	2234	3234		27	1 041,60	1 000,00	41,60	1 041,60	1 000,00	41,60
SU 22 / 32	**Summe Aufwendungen / Auszahlungen operative Gebarung**					**1 041,60**	**1 000,00**	**41,60**	**1 041,60**	**1 000,00**	**41,60**
SA 0 / SA 1	**(0) Nettoergebnis (21 - 22) / (1) Geldfluss operative Gebarung (31 – 32)**					**-1 041,60**	**-1 000,00**	**-41,60**	**-1 041,60**	**-1 000,00**	**-41,60**
SU 23	**Summe Haushaltsrücklagen**					**0,00**	**0,00**	**0,00**	**0,00**	**0,00**	**0,00**
SA00	**Nettoergebnis nach Zuw./Entn. Haushaltsrücklagen (Saldo 0 +/- SU23)**					**-1 041,60**	**-1 000,00**	**-41,60**			
Investive Gebarung											
SU 33	**Summe Einzahlungen investive Gebarung**								**0,00**	**0,00**	**0,00**
SU 34	**Summe Auszahlungen investive Gebarung**								**0,00**	**0,00**	**0,00**
SA2	**Saldo (2) Geldfluss aus der Investiven Gebarung (33 – 34)**								**0,00**	**0,00**	**0,00**
SA3	**Saldo (3) Nettofinanzierungssaldo (Saldo 1 + Saldo 2)**								**-1 041,60**	**-1 000,00**	**-41,60**
Finanzierungstätigkeit											
SU 35	**Summe Einzahlungen aus der Finanzierungstätigkeit**								**0,00**	**0,00**	**0,00**
SU 36	**Summe Auszahlungen aus der Finanzierungstätigkeit**								**0,00**	**0,00**	**0,00**
SA4	**Saldo (4) Geldfluss aus der Finanzierungstätigkeit (35 – 36)**								**0,00**	**0,00**	**0,00**
SA5	**Saldo (5) Geldfluss aus der voranschlagswirksamen Gebarung (Saldo 3 + Saldo 4)**								**-1 041,60**	**-1 000,00**	**-41,60**
48	**Wohnbauförderung**										
489	**Sonstige Maßnahmen**										
489000	**WBF sonstige Maßnahmen**										
Operative Gebarung											
SU 21 / 31	**Summe Erträge / Einzahlungen operative Gebarung**					**0,00**	**0,00**	**0,00**	**0,00**	**0,00**	**0,00**
1/489000-764000	Elektromobil Förderung	2234	3234		27		1 000,00	-1 000,00		1 000,00	-1 000,00
1/489000-768000	Gemeindewohnbauförderung / Zuschuss Aufschließung von Bauplätzen	2234	3234		27	14 236,24	12 000,00	2 236,24	14 236,24	12 000,00	2 236,24
SU 22 / 32	**Summe Aufwendungen / Auszahlungen operative Gebarung**					**14 236,24**	**13 000,00**	**1 236,24**	**14 236,24**	**13 000,00**	**1 236,24**
SA 0 / SA 1	**(0) Nettoergebnis (21 - 22) / (1) Geldfluss operative Gebarung (31 – 32)**					**-14 236,24**	**-13 000,00**	**-1 236,24**	**-14 236,24**	**-13 000,00**	**-1 236,24**
SU 23	**Summe Haushaltsrücklagen**					**0,00**	**0,00**	**0,00**	**0,00**	**0,00**	**0,00**
SA00	**Nettoergebnis nach Zuw./Entn. Haushaltsrücklagen (Saldo 0 +/- SU23)**					**-14 236,24**	**-13 000,00**	**-1 236,24**			
Investive Gebarung											
SU 33	**Summe Einzahlungen investive Gebarung**								**0,00**	**0,00**	**0,00**
SU 34	**Summe Auszahlungen investive Gebarung**								**0,00**	**0,00**	**0,00**

		MVAG EH	MVAG FH	VC	QU	Ergebnisrechnung RA 2022	Ergebnisrechnung VA 2022	Ergebnisrechnung RA - VA	Finanzierungsrechnung RA 2022	Finanzierungsrechnung VA 2022	Finanzierungsrechnung RA - VA
SA2	**Saldo (2) Geldfluss aus der Investiven Gebarung (33 – 34)**								**0,00**	**0,00**	**0,00**
SA3	**Saldo (3) Nettofinanzierungssaldo (Saldo 1 + Saldo 2)**								**-14 236,24**	**-13 000,00**	**-1 236,24**
Finanzierungstätigkeit											
SU 35	**Summe Einzahlungen aus der Finanzierungstätigkeit**								**0,00**	**0,00**	**0,00**
SU 36	**Summe Auszahlungen aus der Finanzierungstätigkeit**								**0,00**	**0,00**	**0,00**
SA4	**Saldo (4) Geldfluss aus der Finanzierungstätigkeit (35 – 36)**								**0,00**	**0,00**	**0,00**
SA5	**Saldo (5) Geldfluss aus der voranschlagswirksamen Gebarung (Saldo 3 + Saldo 4)**								**-14 236,24**	**-13 000,00**	**-1 236,24**

		MVAG EH	MVAG FH	VC	QU	Ergebnisrechnung RA 2022	Ergebnisrechnung VA 2022	Ergebnisrechnung RA - VA	Finanzierungsrechnung RA 2022	Finanzierungsrechnung VA 2022	Finanzierungsrechnung RA - VA
5 Gesundheit											
51	**Gesundheitsdienst**										
510	**Medizinische Bereichsversorgung**										
510000	**Medizinische Bereichsversorgung**										
Operative Gebarung											
2/510000+828000	Rückersätze von Aufwendungen (Kilometergeld Totenbeschau)	2116	3116		18	34,76	100,00	-65,24	34,76	100,00	-65,24
SU 21 / 31	**Summe Erträge / Einzahlungen operative Gebarung**					**34,76**	**100,00**	**-65,24**	**34,76**	**100,00**	**-65,24**
1/510000-500000	Geldbezüge Gemeindearzt	2211	3211		20	2 609,97	3 500,00	-890,03	2 609,97	3 500,00	-890,03
1/510000-751000	Beitrag Pensionsverband LReg	2231	3231		26	12 325,83	12 300,00	25,83	12 325,83	12 300,00	25,83
SU 22 / 32	**Summe Aufwendungen / Auszahlungen operative Gebarung**					**14 935,80**	**15 800,00**	**-864,20**	**14 935,80**	**15 800,00**	**-864,20**
SA 0 / SA 1	**(0) Nettoergebnis (21 - 22) / (1) Geldfluss operative Gebarung (31 – 32)**					**-14 901,04**	**-15 700,00**	**798,96**	**-14 901,04**	**-15 700,00**	**798,96**
SU 23	**Summe Haushaltsrücklagen**					**0,00**	**0,00**	**0,00**	**0,00**	**0,00**	**0,00**
SA00	**Nettoergebnis nach Zuw./Entn. Haushaltsrücklagen (Saldo 0 +/- SU23)**					**-14 901,04**	**-15 700,00**	**798,96**			
Investive Gebarung											
SU 33	**Summe Einzahlungen investive Gebarung**								**0,00**	**0,00**	**0,00**
SU 34	**Summe Auszahlungen investive Gebarung**								**0,00**	**0,00**	**0,00**
SA2	**Saldo (2) Geldfluss aus der Investiven Gebarung (33 – 34)**								**0,00**	**0,00**	**0,00**
SA3	**Saldo (3) Nettofinanzierungssaldo (Saldo 1 + Saldo 2)**								**-14 901,04**	**-15 700,00**	**798,96**
Finanzierungstätigkeit											
SU 35	**Summe Einzahlungen aus der Finanzierungstätigkeit**								**0,00**	**0,00**	**0,00**
SU 36	**Summe Auszahlungen aus der Finanzierungstätigkeit**								**0,00**	**0,00**	**0,00**
SA4	**Saldo (4) Geldfluss aus der Finanzierungstätigkeit (35 – 36)**								**0,00**	**0,00**	**0,00**
SA5	**Saldo (5) Geldfluss aus der voranschlagswirksamen Gebarung (Saldo 3 + Saldo 4)**								**-14 901,04**	**-15 700,00**	**798,96**
511	**Familienberatung**										
511000	**Familienberatung**										
Operative Gebarung											
2/511000+829000	Sonstige Erträge (Tut GUT - Förderung)	2116	3116		18	400,00	100,00	300,00	400,00	100,00	300,00
SU 21 / 31	**Summe Erträge / Einzahlungen operative Gebarung**					**400,00**	**100,00**	**300,00**	**400,00**	**100,00**	**300,00**
1/511000-768000	Familienreferat	2234	3234		27	500,00	1 000,00	-500,00	500,00	1 000,00	-500,00
SU 22 / 32	**Summe Aufwendungen / Auszahlungen operative Gebarung**					**500,00**	**1 000,00**	**-500,00**	**500,00**	**1 000,00**	**-500,00**
SA 0 / SA 1	**(0) Nettoergebnis (21 - 22) / (1) Geldfluss operative Gebarung (31 – 32)**					**-100,00**	**-900,00**	**800,00**	**-100,00**	**-900,00**	**800,00**
SU 23	**Summe Haushaltsrücklagen**					**0,00**	**0,00**	**0,00**	**0,00**	**0,00**	**0,00**
SA00	**Nettoergebnis nach Zuw./Entn. Haushaltsrücklagen (Saldo 0 +/- SU23)**					**-100,00**	**-900,00**	**800,00**			

		MVAG EH	MVAG FH	VC	QU	Ergebnisrechnung RA 2022	Ergebnisrechnung VA 2022	Ergebnisrechnung RA - VA	Finanzierungsrechnung RA 2022	Finanzierungsrechnung VA 2022	Finanzierungsrechnung RA - VA
Investive Gebarung											
SU 33	**Summe Einzahlungen investive Gebarung**								**0,00**	**0,00**	**0,00**
SU 34	**Summe Auszahlungen investive Gebarung**								**0,00**	**0,00**	**0,00**
SA2	**Saldo (2) Geldfluss aus der Investiven Gebarung (33 – 34)**								**0,00**	**0,00**	**0,00**
SA3	**Saldo (3) Nettofinanzierungssaldo (Saldo 1 + Saldo 2)**								**-100,00**	**-900,00**	**800,00**
Finanzierungstätigkeit											
SU 35	**Summe Einzahlungen aus der Finanzierungstätigkeit**								**0,00**	**0,00**	**0,00**
SU 36	**Summe Auszahlungen aus der Finanzierungstätigkeit**								**0,00**	**0,00**	**0,00**
SA4	**Saldo (4) Geldfluss aus der Finanzierungstätigkeit (35 – 36)**								**0,00**	**0,00**	**0,00**
SA5	**Saldo (5) Geldfluss aus der voranschlagswirksamen Gebarung (Saldo 3 + Saldo 4)**								**-100,00**	**-900,00**	**800,00**
512	**Sonstige medizinische Beratung und Betreuung**										
512000	**Sonstige medizinische Beratung und Betreuung**										
Operative Gebarung											
SU 21 / 31	**Summe Erträge / Einzahlungen operative Gebarung**					**0,00**	**0,00**	**0,00**	**0,00**	**0,00**	**0,00**
1/512000-728500	Vergütung Eigenleistung Gemeindebauhof	2225	3225	24		353,50		353,50	353,50		353,50
SU 22 / 32	**Summe Aufwendungen / Auszahlungen operative Gebarung**					**353,50**	**0,00**	**353,50**	**353,50**	**0,00**	**353,50**
SA 0 / SA 1	**(0) Nettoergebnis (21 - 22) / (1) Geldfluss operative Gebarung (31 – 32)**					**-353,50**	**0,00**	**-353,50**	**-353,50**	**0,00**	**-353,50**
SU 23	**Summe Haushaltsrücklagen**					**0,00**	**0,00**	**0,00**	**0,00**	**0,00**	**0,00**
SA00	**Nettoergebnis nach Zuw./Entn. Haushaltsrücklagen (Saldo 0 +/- SU23)**					**-353,50**	**0,00**	**-353,50**			
Investive Gebarung											
SU 33	**Summe Einzahlungen investive Gebarung**								**0,00**	**0,00**	**0,00**
SU 34	**Summe Auszahlungen investive Gebarung**								**0,00**	**0,00**	**0,00**
SA2	**Saldo (2) Geldfluss aus der Investiven Gebarung (33 – 34)**								**0,00**	**0,00**	**0,00**
SA3	**Saldo (3) Nettofinanzierungssaldo (Saldo 1 + Saldo 2)**								**-353,50**	**0,00**	**-353,50**
Finanzierungstätigkeit											
SU 35	**Summe Einzahlungen aus der Finanzierungstätigkeit**								**0,00**	**0,00**	**0,00**
SU 36	**Summe Auszahlungen aus der Finanzierungstätigkeit**								**0,00**	**0,00**	**0,00**
SA4	**Saldo (4) Geldfluss aus der Finanzierungstätigkeit (35 – 36)**								**0,00**	**0,00**	**0,00**
SA5	**Saldo (5) Geldfluss aus der voranschlagswirksamen Gebarung (Saldo 3 + Saldo 4)**								**-353,50**	**0,00**	**-353,50**
519	**Sonstige Einrichtungen und Maßnahmen**										
519000	**Sonstige Einrichtungen und Maßnahme n**										
Operative Gebarung											
2/519000+816000	Covid-19 Maßnahmen - Kostenbeiträge (Kostenersätze)	2114	3114	13		43 990,29	70 000,00	-26 009,71	43 990,29	70 000,00	-26 009,71
SU 21 / 31	**Summe Erträge / Einzahlungen operative Gebarung**					**43 990,29**	**70 000,00**	**-26 009,71**	**43 990,29**	**70 000,00**	**-26 009,71**

		MVAG EH	MVAG FH	VC	QU	Ergebnisrechnung RA 2022	Ergebnisrechnung VA 2022	Ergebnisrechnung RA - VA	Finanzierungsrechnung RA 2022	Finanzierungsrechnung VA 2022	Finanzierungsrechnung RA - VA
1/519000-729000	COVID-19 Maßnahmen - Aufwendungen (Personalkosten, Sachleistungen)	2225	3225		24	14 212,84	70 000,00	-55 787,16	14 212,84	70 000,00	-55 787,16
SU 22 / 32	**Summe Aufwendungen / Auszahlungen operative Gebarung**					**14 212,84**	**70 000,00**	**-55 787,16**	**14 212,84**	**70 000,00**	**-55 787,16**
SA 0 / SA 1	**(0) Nettoergebnis (21 - 22) / (1) Geldfluss operative Gebarung (31 – 32)**					**29 777,45**	**0,00**	**29 777,45**	**29 777,45**	**0,00**	**29 777,45**
SU 23	**Summe Haushaltsrücklagen**					**0,00**	**0,00**	**0,00**	**0,00**	**0,00**	**0,00**
SA00	**Nettoergebnis nach Zuw./Entn. Haushaltsrücklagen (Saldo 0 +/- SU23)**					**29 777,45**	**0,00**	**29 777,45**			
Investive Gebarung											
SU 33	**Summe Einzahlungen investive Gebarung**								**0,00**	**0,00**	**0,00**
SU 34	**Summe Auszahlungen investive Gebarung**								**0,00**	**0,00**	**0,00**
SA2	**Saldo (2) Geldfluss aus der Investiven Gebarung (33 – 34)**								**0,00**	**0,00**	**0,00**
SA3	**Saldo (3) Nettofinanzierungssaldo (Saldo 1 + Saldo 2)**								**29 777,45**	**0,00**	**29 777,45**
Finanzierungstätigkeit											
SU 35	**Summe Einzahlungen aus der Finanzierungstätigkeit**								**0,00**	**0,00**	**0,00**
SU 36	**Summe Auszahlungen aus der Finanzierungstätigkeit**								**0,00**	**0,00**	**0,00**
SA4	**Saldo (4) Geldfluss aus der Finanzierungstätigkeit (35 – 36)**								**0,00**	**0,00**	**0,00**
SA5	**Saldo (5) Geldfluss aus der voranschlagswirksamen Gebarung (Saldo 3 + Saldo 4)**								**29 777,45**	**0,00**	**29 777,45**
519100	**Sonstige Einrichtungen und Maßnahmen (kommunale Impfkampagne)**										
Operative Gebarung											
2/519100+860000	Transfers von Bund, Bundesfonds und Bundeskammern (Zweckzuschuss)	2121	3121		15	27 200,00	27 200,00		27 200,00	27 200,00	
SU 21 / 31	**Summe Erträge / Einzahlungen operative Gebarung**					**27 200,00**	**27 200,00**	**0,00**	**27 200,00**	**27 200,00**	**0,00**
SU 22 / 32	**Summe Aufwendungen / Auszahlungen operative Gebarung**					**0,00**	**0,00**	**0,00**	**0,00**	**0,00**	**0,00**
SA 0 / SA 1	**(0) Nettoergebnis (21 - 22) / (1) Geldfluss operative Gebarung (31 – 32)**					**27 200,00**	**27 200,00**	**0,00**	**27 200,00**	**27 200,00**	**0,00**
SU 23	**Summe Haushaltsrücklagen**					**0,00**	**0,00**	**0,00**	**0,00**	**0,00**	**0,00**
SA00	**Nettoergebnis nach Zuw./Entn. Haushaltsrücklagen (Saldo 0 +/- SU23)**					**27 200,00**	**27 200,00**	**0,00**			
Investive Gebarung											
SU 33	**Summe Einzahlungen investive Gebarung**								**0,00**	**0,00**	**0,00**
SU 34	**Summe Auszahlungen investive Gebarung**								**0,00**	**0,00**	**0,00**
SA2	**Saldo (2) Geldfluss aus der Investiven Gebarung (33 – 34)**								**0,00**	**0,00**	**0,00**
SA3	**Saldo (3) Nettofinanzierungssaldo (Saldo 1 + Saldo 2)**								**27 200,00**	**27 200,00**	**0,00**
Finanzierungstätigkeit											
SU 35	**Summe Einzahlungen aus der Finanzierungstätigkeit**								**0,00**	**0,00**	**0,00**
SU 36	**Summe Auszahlungen aus der Finanzierungstätigkeit**								**0,00**	**0,00**	**0,00**
SA4	**Saldo (4) Geldfluss aus der Finanzierungstätigkeit (35 – 36)**								**0,00**	**0,00**	**0,00**
SA5	**Saldo (5) Geldfluss aus der voranschlagswirksamen Gebarung (Saldo 3 + Saldo 4)**								**27 200,00**	**27 200,00**	**0,00**

		MVAG EH	MVAG FH	VC	QU	Ergebnisrechnung RA 2022	Ergebnisrechnung VA 2022	Ergebnisrechnung RA - VA	Finanzierungsrechnung RA 2022	Finanzierungsrechnung VA 2022	Finanzierungsrechnung RA - VA
52	**Umweltschutz**										
527	**Müllbeseitigung**										
527000	**Umweltschutz**										
Operative Gebarung											
SU 21 / 31	**Summe Erträge / Einzahlungen operative Gebarung**					**0,00**	**0,00**	**0,00**	**0,00**	**0,00**	**0,00**
1/527000-728000	Umweltwoche, Klimabündnis div.	2225	3225	24		2 480,96	3 000,00	-519,04	2 480,96	3 000,00	-519,04
SU 22 / 32	**Summe Aufwendungen / Auszahlungen operative Gebarung**					**2 480,96**	**3 000,00**	**-519,04**	**2 480,96**	**3 000,00**	**-519,04**
SA 0 / SA 1	**(0) Nettoergebnis (21 - 22) / (1) Geldfluss operative Gebarung (31 – 32)**					**-2 480,96**	**-3 000,00**	**519,04**	**-2 480,96**	**-3 000,00**	**519,04**
SU 23	**Summe Haushaltsrücklagen**					**0,00**	**0,00**	**0,00**	**0,00**	**0,00**	**0,00**
SA00	**Nettoergebnis nach Zuw./Entn. Haushaltsrücklagen (Saldo 0 +/- SU23)**					**-2 480,96**	**-3 000,00**	**519,04**			
Investive Gebarung											
SU 33	**Summe Einzahlungen investive Gebarung**								**0,00**	**0,00**	**0,00**
SU 34	**Summe Auszahlungen investive Gebarung**								**0,00**	**0,00**	**0,00**
SA2	**Saldo (2) Geldfluss aus der Investiven Gebarung (33 – 34)**								**0,00**	**0,00**	**0,00**
SA3	**Saldo (3) Nettofinanzierungssaldo (Saldo 1 + Saldo 2)**								**-2 480,96**	**-3 000,00**	**519,04**
Finanzierungstätigkeit											
SU 35	**Summe Einzahlungen aus der Finanzierungstätigkeit**								**0,00**	**0,00**	**0,00**
SU 36	**Summe Auszahlungen aus der Finanzierungstätigkeit**								**0,00**	**0,00**	**0,00**
SA4	**Saldo (4) Geldfluss aus der Finanzierungstätigkeit (35 – 36)**								**0,00**	**0,00**	**0,00**
SA5	**Saldo (5) Geldfluss aus der voranschlagswirksamen Gebarung (Saldo 3 + Saldo 4)**								**-2 480,96**	**-3 000,00**	**519,04**
529	**Sonstige Einrichtungen und Maßnahmen**										
529000	**Sonstige Einrichtungen und Maßnahme n**										
Operative Gebarung											
2/529000+828000	Schädlingsbekämpfung (Ratten etc.) Verkauf Köder	2116	3116	18		405,00	200,00	205,00	405,00	200,00	205,00
2/529000+861000	Katzenkastration Aktion Land NÖ	2121	3121	15		238,80		238,80	238,80		238,80
SU 21 / 31	**Summe Erträge / Einzahlungen operative Gebarung**					**643,80**	**200,00**	**443,80**	**643,80**	**200,00**	**443,80**
1/529000-455000	Schädlingsbekämpfung (Ratten etc.) Ankauf Köder	2221	3221	23		229,00	700,00	-471,00	229,00	700,00	-471,00
1/529000-728000	Katzenkastration Aktion Land NÖ	2225	3225	24		477,60	200,00	277,60	477,60	200,00	277,60
SU 22 / 32	**Summe Aufwendungen / Auszahlungen operative Gebarung**					**706,60**	**900,00**	**-193,40**	**706,60**	**900,00**	**-193,40**
SA 0 / SA 1	**(0) Nettoergebnis (21 - 22) / (1) Geldfluss operative Gebarung (31 – 32)**					**-62,80**	**-700,00**	**637,20**	**-62,80**	**-700,00**	**637,20**
SU 23	**Summe Haushaltsrücklagen**					**0,00**	**0,00**	**0,00**	**0,00**	**0,00**	**0,00**
SA00	**Nettoergebnis nach Zuw./Entn. Haushaltsrücklagen (Saldo 0 +/- SU23)**					**-62,80**	**-700,00**	**637,20**			
Investive Gebarung											
SU 33	**Summe Einzahlungen investive Gebarung**								**0,00**	**0,00**	**0,00**

		MVAG EH	MVAG FH	VC	QU	Ergebnisrechnung RA 2022	Ergebnisrechnung VA 2022	Ergebnisrechnung RA - VA	Finanzierungsrechnung RA 2022	Finanzierungsrechnung VA 2022	Finanzierungsrechnung RA - VA
SU 34	**Summe Auszahlungen investive Gebarung**								**0,00**	**0,00**	**0,00**
SA2	**Saldo (2) Geldfluss aus der Investiven Gebarung (33 – 34)**								**0,00**	**0,00**	**0,00**
SA3	**Saldo (3) Nettofinanzierungssaldo (Saldo 1 + Saldo 2)**								**-62,80**	**-700,00**	**637,20**
Finanzierungstätigkeit											
SU 35	**Summe Einzahlungen aus der Finanzierungstätigkeit**								**0,00**	**0,00**	**0,00**
SU 36	**Summe Auszahlungen aus der Finanzierungstätigkeit**								**0,00**	**0,00**	**0,00**
SA4	**Saldo (4) Geldfluss aus der Finanzierungstätigkeit (35 – 36)**								**0,00**	**0,00**	**0,00**
SA5	**Saldo (5) Geldfluss aus der voranschlagswirksamen Gebarung (Saldo 3 + Saldo 4)**								**-62,80**	**-700,00**	**637,20**
53	**Rettungs- und Warndienste**										
530	**Rettungsdienste**										
530000	**Rotes Kreuz**										
Operative Gebarung											
SU 21 / 31	**Summe Erträge / Einzahlungen operative Gebarung**					**0,00**	**0,00**	**0,00**	**0,00**	**0,00**	**0,00**
1/530000-451000	Beheizung, Strom	2221	3221		23	3 289,92	3 500,00	-210,08	3 289,92	3 500,00	-210,08
1/530000-618000	Rot Kreuz Einsatzstelle Gars	2224	3224		24	659,65	1 500,00	-840,35	659,65	1 500,00	-840,35
1/530000-728500	Vergütung Eigenleistung Gemeindebauhof	2225	3225		24		3 000,00	-3 000,00		3 000,00	-3 000,00
SU 22 / 32	**Summe Aufwendungen / Auszahlungen operative Gebarung**					**3 949,57**	**8 000,00**	**-4 050,43**	**3 949,57**	**8 000,00**	**-4 050,43**
SA 0 / SA 1	**(0) Nettoergebnis (21 - 22) / (1) Geldfluss operative Gebarung (31 – 32)**					**-3 949,57**	**-8 000,00**	**4 050,43**	**-3 949,57**	**-8 000,00**	**4 050,43**
SU 23	**Summe Haushaltsrücklagen**					**0,00**	**0,00**	**0,00**	**0,00**	**0,00**	**0,00**
SA00	**Nettoergebnis nach Zuw./Entn. Haushaltsrücklagen (Saldo 0 +/- SU23)**					**-3 949,57**	**-8 000,00**	**4 050,43**			
Investive Gebarung											
SU 33	**Summe Einzahlungen investive Gebarung**								**0,00**	**0,00**	**0,00**
SU 34	**Summe Auszahlungen investive Gebarung**								**0,00**	**0,00**	**0,00**
SA2	**Saldo (2) Geldfluss aus der Investiven Gebarung (33 – 34)**								**0,00**	**0,00**	**0,00**
SA3	**Saldo (3) Nettofinanzierungssaldo (Saldo 1 + Saldo 2)**								**-3 949,57**	**-8 000,00**	**4 050,43**
Finanzierungstätigkeit											
SU 35	**Summe Einzahlungen aus der Finanzierungstätigkeit**								**0,00**	**0,00**	**0,00**
SU 36	**Summe Auszahlungen aus der Finanzierungstätigkeit**								**0,00**	**0,00**	**0,00**
SA4	**Saldo (4) Geldfluss aus der Finanzierungstätigkeit (35 – 36)**								**0,00**	**0,00**	**0,00**
SA5	**Saldo (5) Geldfluss aus der voranschlagswirksamen Gebarung (Saldo 3 + Saldo 4)**								**-3 949,57**	**-8 000,00**	**4 050,43**

		MVAG EH	MVAG FH	VC	QU	Ergebnisrechnung RA 2022	Ergebnisrechnung VA 2022	Ergebnisrechnung RA - VA	Finanzierungsrechnung RA 2022	Finanzierungsrechnung VA 2022	Finanzierungsrechnung RA - VA
56	**Krankenanstalten anderer Rechtsträger**										
562	**Sprengelbeiträge**										
562000	**NÖKAS-Sprengelbeiträge**										
Operative Gebarung											
SU 21 / 31	**Summe Erträge / Einzahlungen operative Gebarung**					**0,00**	**0,00**	**0,00**	**0,00**	**0,00**	**0,00**
1/562000-752000	NÖKAS Zweck- u.Verwaltg.aufw.	2231	3231	26		1 030 908,88	1 038 000,00	-7 091,12	1 030 908,88	1 038 000,00	-7 091,12
SU 22 / 32	**Summe Aufwendungen / Auszahlungen operative Gebarung**					**1 030 908,88**	**1 038 000,00**	**-7 091,12**	**1 030 908,88**	**1 038 000,00**	**-7 091,12**
SA 0 / SA 1	**(0) Nettoergebnis (21 - 22) / (1) Geldfluss operative Gebarung (31 – 32)**					**-1 030 908,88**	**-1 038 000,00**	**7 091,12**	**-1 030 908,88**	**-1 038 000,00**	**7 091,12**
SU 23	**Summe Haushaltsrücklagen**					**0,00**	**0,00**	**0,00**	**0,00**	**0,00**	**0,00**
SA00	**Nettoergebnis nach Zuw./Entn. Haushaltsrücklagen (Saldo 0 +/- SU23)**					**-1 030 908,88**	**-1 038 000,00**	**7 091,12**			
Investive Gebarung											
SU 33	**Summe Einzahlungen investive Gebarung**								**0,00**	**0,00**	**0,00**
SU 34	**Summe Auszahlungen investive Gebarung**								**0,00**	**0,00**	**0,00**
SA2	**Saldo (2) Geldfluss aus der Investiven Gebarung (33 – 34)**								**0,00**	**0,00**	**0,00**
SA3	**Saldo (3) Nettofinanzierungssaldo (Saldo 1 + Saldo 2)**								**-1 030 908,88**	**-1 038 000,00**	**7 091,12**
Finanzierungstätigkeit											
SU 35	**Summe Einzahlungen aus der Finanzierungstätigkeit**								**0,00**	**0,00**	**0,00**
SU 36	**Summe Auszahlungen aus der Finanzierungstätigkeit**								**0,00**	**0,00**	**0,00**
SA4	**Saldo (4) Geldfluss aus der Finanzierungstätigkeit (35 – 36)**								**0,00**	**0,00**	**0,00**
SA5	**Saldo (5) Geldfluss aus der voranschlagswirksamen Gebarung (Saldo 3 + Saldo 4)**								**-1 030 908,88**	**-1 038 000,00**	**7 091,12**

		MVAG EH	MVAG FH	VC	QU	Ergebnisrechnung RA 2022	Ergebnisrechnung VA 2022	Ergebnisrechnung RA - VA	Finanzierungsrechnung RA 2022	Finanzierungsrechnung VA 2022	Finanzierungsrechnung RA - VA
6	**Straßen- und Wasserbau, Verkehr**										
61	**Straßenbau**										
612	**Gemeindestraßen**										
612000	**Gemeindestraßen**										
Operative Gebarung											
2/612000+813000	Erträge aus der Auflösung von Investitionszuschüssen (Kapitaltransfers)	2127				986,52	1 000,00	-13,48			
6/612000+829912	Verr. zw. operativer u. investiver Gebarung	2116	3116	1	18	234 347,09	173 400,00	60 947,09	234 347,09	173 400,00	60 947,09
2/612000+861000	Zinsenzuschuß FSA LReg	2121	3121		15	48,75		48,75	48,75		48,75
2/612000+868000	Straßenstrafen	2124	3124		16	2 390,00	4 500,00	-2 110,00	2 390,00	4 500,00	-2 110,00
SU 21 / 31	**Summe Erträge / Einzahlungen operative Gebarung**					**237 772,36**	**178 900,00**	**58 872,36**	**236 785,84**	**177 900,00**	**58 885,84**
1/612000-611000	Instandhaltung Strassenbauten	2224	3224		24	41 319,63	25 000,00	16 319,63	41 319,63	25 000,00	16 319,63
1/612000-611500	Einrichtung Verkehrsüberwachg.	2224	3224		24	3 721,31	4 000,00	-278,69	3 721,31	4 000,00	-278,69
1/612000-613000	Geländer, Wege, Brücken, Stege	2224	3224		24	1 364,06	2 000,00	-635,94	1 364,06	2 000,00	-635,94
1/612000-650000	Zinsen für Darlehen	2241	3241		25	45,63	100,00	-54,37	45,63	100,00	-54,37
1/612000-670000	Versicherungen	2222	3222		24	713,29	800,00	-86,71	713,29	800,00	-86,71
1/612000-680000	Planmäßige Abschreibung	2226				329 529,46	323 700,00	5 829,46			
1/612000-700000	Pachtzins	2223	3223		24	597,70	300,00	297,70	597,70	300,00	297,70
1/612000-728000	Abfallentsorgung Papierkörbe	2225	3225		24	2 186,68	3 000,00	-813,32	2 186,68	3 000,00	-813,32
1/612000-728500	Vergütung Eigenleistung Gemeindebauhof	2225	3225		24	47 974,50	50 000,00	-2 025,50	47 974,50	50 000,00	-2 025,50
SU 22 / 32	**Summe Aufwendungen / Auszahlungen operative Gebarung**					**427 452,26**	**408 900,00**	**18 552,26**	**97 922,80**	**85 200,00**	**12 722,80**
SA 0 / SA 1	**(0) Nettoergebnis (21 - 22) / (1) Geldfluss operative Gebarung (31 – 32)**					**-189 679,90**	**-230 000,00**	**40 320,10**	**138 863,04**	**92 700,00**	**46 163,04**
SU 23	**Summe Haushaltsrücklagen**					**0,00**	**0,00**	**0,00**	**0,00**	**0,00**	**0,00**
SA00	**Nettoergebnis nach Zuw./Entn. Haushaltsrücklagen (Saldo 0 +/- SU23)**					**-189 679,90**	**-230 000,00**	**40 320,10**			
Investive Gebarung											
SU 33	**Summe Einzahlungen investive Gebarung**								**0,00**	**0,00**	**0,00**
5/612000-002000	Strassenbau		3412	1	40				305 867,78	244 900,00	60 967,78
SU 34	**Summe Auszahlungen investive Gebarung**								**305 867,78**	**244 900,00**	**60 967,78**
SA2	**Saldo (2) Geldfluss aus der Investiven Gebarung (33 – 34)**								**-305 867,78**	**-244 900,00**	**-60 967,78**
SA3	**Saldo (3) Nettofinanzierungssaldo (Saldo 1 + Saldo 2)**								**-167 004,74**	**-152 200,00**	**-14 804,74**
Finanzierungstätigkeit											
SU 35	**Summe Einzahlungen aus der Finanzierungstätigkeit**								**0,00**	**0,00**	**0,00**
1/612000-346000	Tilgung Darlehen		3614		65				10 000,00	10 000,00	
SU 36	**Summe Auszahlungen aus der Finanzierungstätigkeit**								**10 000,00**	**10 000,00**	**0,00**
SA4	**Saldo (4) Geldfluss aus der Finanzierungstätigkeit (35 – 36)**								**-10 000,00**	**-10 000,00**	**0,00**

		MVAG EH	MVAG FH	VC	QU	Ergebnisrechnung RA 2022	Ergebnisrechnung VA 2022	Ergebnisrechnung RA - VA	Finanzierungsrechnung RA 2022	Finanzierungsrechnung VA 2022	Finanzierungsrechnung RA - VA
SA5	**Saldo (5) Geldfluss aus der voranschlagswirksamen Gebarung (Saldo 3 + Saldo 4)**								**-177 004,74**	**-162 200,00**	**-14 804,74**
617	**Bauhöfe**										
617000	**Bauhöfe**										
Operative Gebarung											
2/617000+808100	Verkauf Hausnummerntafeln	2116	3116		16	135,00	200,00	-65,00	135,00	200,00	-65,00
2/617000+816000	div. Ersätze Bauhof (Grundstücksmieten, Strasse, Versicherung, Schadenersätze)	2114	3114		13	2 951,55	4 000,00	-1 048,45	2 951,55	4 000,00	-1 048,45
2/617000+816100	Bauhöfe Personalkostenersatz Mittelschule Gars	2114	3114		13	18 366,25	5 000,00	13 366,25	18 366,25	5 000,00	13 366,25
2/617000+816500	Personalkostenvergütung Bauhof	2114	3114		13	462 147,25	392 000,00	70 147,25	462 147,25	392 000,00	70 147,25
6/617000+829910	Verr. zw. operativer u. investiver Gebarung	2116	3116	1	18		200 000,00	-200 000,00		200 000,00	-200 000,00
SU 21 / 31	**Summe Erträge / Einzahlungen operative Gebarung**					**483 600,05**	**601 200,00**	**-117 599,95**	**483 600,05**	**601 200,00**	**-117 599,95**
1/617000-400000	Werkzeuge etc. bis € 800,00 brutto	2221	3221		23	2 199,97	1 500,00	699,97	2 199,97	1 500,00	699,97
1/617000-400100	Tischlerei/Zimmerei Werkzeug	2221	3221		23	164,68	1 500,00	-1 335,32	164,68	1 500,00	-1 335,32
1/617000-400300	Malerei/Maurerei Werkzeug	2221	3221		23	1 615,21	2 000,00	-384,79	1 615,21	2 000,00	-384,79
1/617000-451000	Beheizung Bauhof	2221	3221		23	193,89	1 500,00	-1 306,11	193,89	1 500,00	-1 306,11
1/617000-452000	Treibstoffe, Diesel	2221	3221		23	10 861,01	16 000,00	-5 138,99	10 861,01	16 000,00	-5 138,99
1/617000-458000	Dienstbekleidung, Impfung, Apotheke , Brillen, Implantate	2221	3221		23	5 741,33	5 400,00	341,33	5 741,33	5 400,00	341,33
1/617000-459000	Sonstige Verbrauchsgüter	2221	3221		23	531,52		531,52	531,52		531,52
1/617000-510000	Bezüge VB Ang.	2211	3211		20	35 428,08	37 200,00	-1 771,92	35 428,08	37 200,00	-1 771,92
1/617000-511000	Bezüge VB Arb.	2211	3211		20	334 070,77	340 300,00	-6 229,23	334 070,77	340 300,00	-6 229,23
1/617000-523000	Personalaufwand Aushilfen (AMS etc.)	2211	3211		20	3 786,67	4 000,00	-213,33	3 786,67	4 000,00	-213,33
1/617000-580000	DGBT Ausgl.fonds FB	2212	3212		20	13 933,19	14 500,00	-566,81	13 933,19	14 500,00	-566,81
1/617000-582000	DGBTG SV	2212	3212		20	78 208,36	79 700,00	-1 491,64	78 208,36	79 700,00	-1 491,64
1/617000-591000	Dotierung von Rückstellungen für Abfertigungen	2214				3 037,44	2 200,00	837,44			
1/617000-592000	Dotierung von Rückstellungen für Jubiläumszuwendungen	2214				3 798,87	3 100,00	698,87			
1/617000-600000	Strom	2222	3222		24	8 387,87	8 500,00	-112,13	8 387,87	8 500,00	-112,13
1/617000-614000	Instandhaltung Gebäude	2224	3224		24	689,19	2 500,00	-1 810,81	689,19	2 500,00	-1 810,81
1/617000-617000	Instandhaltung Fahrzeuge allg.	2224	3224		24	13 155,66	10 000,00	3 155,66	13 155,66	10 000,00	3 155,66
1/617000-618000	Instandhaltung Geräte	2224	3224		24	587,92	1 000,00	-412,08	587,92	1 000,00	-412,08
1/617000-631000	Telefon	2222	3222		24	203,25	400,00	-196,75	203,25	400,00	-196,75
1/617000-670000	Versicherungen	2222	3222		24	4 495,83	5 800,00	-1 304,17	4 495,83	5 800,00	-1 304,17
1/617000-680000	Planmäßige Abschreibung	2226				16 268,78	15 400,00	868,78			
1/617000-700000	Mietzins Kommunal GmbH für Bauhof	2223	3223		24	48 234,38	48 500,00	-265,62	48 234,38	48 500,00	-265,62
1/617000-710000	öfftl. Abgaben HUG, AVH	2225	3225		24	234,52	100,00	134,52	234,52	100,00	134,52

		MVAG EH	MVAG FH	VC	QU	Ergebnisrechnung RA 2022	Ergebnisrechnung VA 2022	Ergebnisrechnung RA - VA	Finanzierungsrechnung RA 2022	Finanzierungsrechnung VA 2022	Finanzierungsrechnung RA - VA
1/617000-710500	KFZ-Steuer, Prüfkosten	2225	3225		24	627,84	900,00	-272,16	627,84	900,00	-272,16
1/617000-723000	Repräsentation - Gutscheine	2225	3225		24	902,50	1 200,00	-297,50	902,50	1 200,00	-297,50
1/617000-724000	Reisegebühren, Schulungen	2225	3225		24		300,00	-300,00		300,00	-300,00
1/617000-728500	Vergütung Eigenleistung Gemeindebauhof	2225	3225		24	27 635,50	25 000,00	2 635,50	27 635,50	25 000,00	2 635,50
SU 22 / 32	**Summe Aufwendungen / Auszahlungen operative Gebarung**					**614 994,23**	**628 500,00**	**-13 505,77**	**591 889,14**	**607 800,00**	**-15 910,86**
SA 0 / SA 1	**(0) Nettoergebnis (21 - 22) / (1) Geldfluss operative Gebarung (31 – 32)**					**-131 394,18**	**-27 300,00**	**-104 094,18**	**-108 289,09**	**-6 600,00**	**-101 689,09**
SU 23	**Summe Haushaltsrücklagen**					**0,00**	**0,00**	**0,00**	**0,00**	**0,00**	**0,00**
SA00	**Nettoergebnis nach Zuw./Entn. Haushaltsrücklagen (Saldo 0 +/- SU23)**					**-131 394,18**	**-27 300,00**	**-104 094,18**			
Investive Gebarung											
SU 33	**Summe Einzahlungen investive Gebarung**								**0,00**	**0,00**	**0,00**
5/617000-010000	Überdachte Lagerfläche Gemeindebauhof (Schillerstraße)		3413	1	40					200 000,00	-200 000,00
1/617000-042000	Anschaffung Betriebsausstattung (Geräte etc. über € 800,00 brutto)		3415	2	41				3 337,94	3 000,00	337,94
SU 34	**Summe Auszahlungen investive Gebarung**								**3 337,94**	**203 000,00**	**-199 662,06**
SA2	**Saldo (2) Geldfluss aus der Investiven Gebarung (33 – 34)**								**-3 337,94**	**-203 000,00**	**199 662,06**
SA3	**Saldo (3) Nettofinanzierungssaldo (Saldo 1 + Saldo 2)**								**-111 627,03**	**-209 600,00**	**97 972,97**
Finanzierungstätigkeit											
SU 35	**Summe Einzahlungen aus der Finanzierungstätigkeit**								**0,00**	**0,00**	**0,00**
SU 36	**Summe Auszahlungen aus der Finanzierungstätigkeit**								**0,00**	**0,00**	**0,00**
SA4	**Saldo (4) Geldfluss aus der Finanzierungstätigkeit (35 – 36)**								**0,00**	**0,00**	**0,00**
SA5	**Saldo (5) Geldfluss aus der voranschlagswirksamen Gebarung (Saldo 3 + Saldo 4)**								**-111 627,03**	**-209 600,00**	**97 972,97**
63	**Schutzwasserbau**										
632	**Wasserwehre und Schleusen**										
632000	**Wasserwehre und Schleusen**										
Operative Gebarung											
SU 21 / 31	**Summe Erträge / Einzahlungen operative Gebarung**					**0,00**	**0,00**	**0,00**	**0,00**	**0,00**	**0,00**
1/632000-650000	Zinsen Darlehen Wasserrückhalt und Erosionsschutz	2241	3241		25	979,13	1 000,00	-20,87	979,13	1 000,00	-20,87
SU 22 / 32	**Summe Aufwendungen / Auszahlungen operative Gebarung**					**979,13**	**1 000,00**	**-20,87**	**979,13**	**1 000,00**	**-20,87**
SA 0 / SA 1	**(0) Nettoergebnis (21 - 22) / (1) Geldfluss operative Gebarung (31 – 32)**					**-979,13**	**-1 000,00**	**20,87**	**-979,13**	**-1 000,00**	**20,87**
SU 23	**Summe Haushaltsrücklagen**					**0,00**	**0,00**	**0,00**	**0,00**	**0,00**	**0,00**
SA00	**Nettoergebnis nach Zuw./Entn. Haushaltsrücklagen (Saldo 0 +/- SU23)**					**-979,13**	**-1 000,00**	**20,87**			
Investive Gebarung											
SU 33	**Summe Einzahlungen investive Gebarung**								**0,00**	**0,00**	**0,00**
SU 34	**Summe Auszahlungen investive Gebarung**								**0,00**	**0,00**	**0,00**

		MVAG EH	MVAG FH	VC	QU	Ergebnisrechnung RA 2022	Ergebnisrechnung VA 2022	Ergebnisrechnung RA - VA	Finanzierungsrechnung RA 2022	Finanzierungsrechnung VA 2022	Finanzierungsrechnung RA - VA
SA2	**Saldo (2) Geldfluss aus der Investiven Gebarung (33 – 34)**								**0,00**	**0,00**	**0,00**
SA3	**Saldo (3) Nettofinanzierungssaldo (Saldo 1 + Saldo 2)**								**-979,13**	**-1 000,00**	**20,87**
Finanzierungstätigkeit											
SU 35	**Summe Einzahlungen aus der Finanzierungstätigkeit**								**0,00**	**0,00**	**0,00**
1/632000-346000	Tilgung Darlehen Wasserrückhalt und Erosionsschutz		3614		65				7 640,42	7 600,00	40,42
SU 36	**Summe Auszahlungen aus der Finanzierungstätigkeit**								**7 640,42**	**7 600,00**	**40,42**
SA4	**Saldo (4) Geldfluss aus der Finanzierungstätigkeit (35 – 36)**								**-7 640,42**	**-7 600,00**	**-40,42**
SA5	**Saldo (5) Geldfluss aus der voranschlagswirksamen Gebarung (Saldo 3 + Saldo 4)**								**-8 619,55**	**-8 600,00**	**-19,55**
639	**Sonstige Einrichtungen und Maßnahmen**										
639000	**Wasserschutz sonstige Einrichtungen und Maßnahmen**										
Operative Gebarung											
2/639000+813000	Erträge aus der Auflösung von Investitionszuschüssen (Kapitaltransfers)	2127				1 064,62	100,00	964,62			
6/639000+829911	Verr. zw. operativer u. investiver Gebarung	2116	3116	1	18		13 500,00	-13 500,00		13 500,00	-13 500,00
SU 21 / 31	**Summe Erträge / Einzahlungen operative Gebarung**					**1 064,62**	**13 600,00**	**-12 535,38**	**0,00**	**13 500,00**	**-13 500,00**
1/639000-613000	Instandhaltung Wasserläufe	2224	3224		24	25 588,28	20 000,00	5 588,28	25 588,28	20 000,00	5 588,28
1/639000-680000	Planmäßige Abschreibung	2226				2 865,89	1 600,00	1 265,89			
1/639000-728500	Vergütung Eigenleistung Gemeindebauhof	2225	3225		24	9 570,00	7 000,00	2 570,00	9 570,00	7 000,00	2 570,00
SU 22 / 32	**Summe Aufwendungen / Auszahlungen operative Gebarung**					**38 024,17**	**28 600,00**	**9 424,17**	**35 158,28**	**27 000,00**	**8 158,28**
SA 0 / SA 1	**(0) Nettoergebnis (21 - 22) / (1) Geldfluss operative Gebarung (31 – 32)**					**-36 959,55**	**-15 000,00**	**-21 959,55**	**-35 158,28**	**-13 500,00**	**-21 658,28**
SU 23	**Summe Haushaltsrücklagen**					**0,00**	**0,00**	**0,00**	**0,00**	**0,00**	**0,00**
SA00	**Nettoergebnis nach Zuw./Entn. Haushaltsrücklagen (Saldo 0 +/- SU23)**					**-36 959,55**	**-15 000,00**	**-21 959,55**			
Investive Gebarung											
6/639000+300000	Kapitaltransfers von Bund, Bundesfonds und Bundeskammern (Revit. Kamp)		3331	1	33				19 316,34	60 000,00	-40 683,66
6/639000+301000	Kapitaltransfers von Ländern, Landesfonds und Landeskammern (Revit. Kamp)		3331	1	33				7 888,00	20 000,00	-12 112,00
SU 33	**Summe Einzahlungen investive Gebarung**								**27 204,34**	**80 000,00**	**-52 795,66**
1/639000-001000	Grundsückankauf RET Frauenäcker		3412	2	40					10 000,00	-10 000,00
5/639000-004001	Baukosten Revit. Kamp		3412	1	40				67 737,53	100 000,00	-32 262,47
1/639000-010000	RET Frauenäcker (Planung und Errichtung)		3413	2	40				8 100,00	10 000,00	-1 900,00
SU 34	**Summe Auszahlungen investive Gebarung**								**75 837,53**	**120 000,00**	**-44 162,47**
SA2	**Saldo (2) Geldfluss aus der Investiven Gebarung (33 – 34)**								**-48 633,19**	**-40 000,00**	**-8 633,19**
SA3	**Saldo (3) Nettofinanzierungssaldo (Saldo 1 + Saldo 2)**								**-83 791,47**	**-53 500,00**	**-30 291,47**

		MVAG EH	MVAG FH	VC	QU	Ergebnisrechnung RA 2022	Ergebnisrechnung VA 2022	Ergebnisrechnung RA - VA	Finanzierungsrechnung RA 2022	Finanzierungsrechnung VA 2022	Finanzierungsrechnung RA - VA
Finanzierungstätigkeit											
SU 35	**Summe Einzahlungen aus der Finanzierungstätigkeit**								**0,00**	**0,00**	**0,00**
SU 36	**Summe Auszahlungen aus der Finanzierungstätigkeit**								**0,00**	**0,00**	**0,00**
SA4	**Saldo (4) Geldfluss aus der Finanzierungstätigkeit (35 – 36)**								**0,00**	**0,00**	**0,00**
SA5	**Saldo (5) Geldfluss aus der voranschlagswirksamen Gebarung (Saldo 3 + Saldo 4)**								**-83 791,47**	**-53 500,00**	**-30 291,47**
64	**Straßenverkehr**										
649	**Sonstige Einrichtungen und Maßnahmen**										
649000	**Wartehäuschen und Haltestellen**										
Operative Gebarung											
SU 21 / 31	**Summe Erträge / Einzahlungen operative Gebarung**					**0,00**	**0,00**	**0,00**	**0,00**	**0,00**	**0,00**
1/649000-728000	Buswartehäuschen, Haltestellen	2225	3225		24	933,69	500,00	433,69	933,69	500,00	433,69
1/649000-728500	Vergütung Eigenleistung Gemeindebauhof	2225	3225		24	2 069,00	2 000,00	69,00	2 069,00	2 000,00	69,00
SU 22 / 32	**Summe Aufwendungen / Auszahlungen operative Gebarung**					**3 002,69**	**2 500,00**	**502,69**	**3 002,69**	**2 500,00**	**502,69**
SA 0 / SA 1	**(0) Nettoergebnis (21 - 22) / (1) Geldfluss operative Gebarung (31 – 32)**					**-3 002,69**	**-2 500,00**	**-502,69**	**-3 002,69**	**-2 500,00**	**-502,69**
SU 23	**Summe Haushaltsrücklagen**					**0,00**	**0,00**	**0,00**	**0,00**	**0,00**	**0,00**
SA00	**Nettoergebnis nach Zuw./Entn. Haushaltsrücklagen (Saldo 0 +/- SU23)**					**-3 002,69**	**-2 500,00**	**-502,69**			
Investive Gebarung											
SU 33	**Summe Einzahlungen investive Gebarung**								**0,00**	**0,00**	**0,00**
SU 34	**Summe Auszahlungen investive Gebarung**								**0,00**	**0,00**	**0,00**
SA2	**Saldo (2) Geldfluss aus der Investiven Gebarung (33 – 34)**								**0,00**	**0,00**	**0,00**
SA3	**Saldo (3) Nettofinanzierungssaldo (Saldo 1 + Saldo 2)**								**-3 002,69**	**-2 500,00**	**-502,69**
Finanzierungstätigkeit											
SU 35	**Summe Einzahlungen aus der Finanzierungstätigkeit**								**0,00**	**0,00**	**0,00**
SU 36	**Summe Auszahlungen aus der Finanzierungstätigkeit**								**0,00**	**0,00**	**0,00**
SA4	**Saldo (4) Geldfluss aus der Finanzierungstätigkeit (35 – 36)**								**0,00**	**0,00**	**0,00**
SA5	**Saldo (5) Geldfluss aus der voranschlagswirksamen Gebarung (Saldo 3 + Saldo 4)**								**-3 002,69**	**-2 500,00**	**-502,69**
69	**Verkehr, Sonstiges**										
690	**Verkehr, Sonstiges**										
690000	**Verkehr, Sonstiges**										
Operative Gebarung											
2/690000+829000	Beitrag Verkehrsmaßnahmen (Fahrplanheft, Mitfahrbankerl etc.)	2116	3116		18	1 605,00		1 605,00	1 605,00		1 605,00
SU 21 / 31	**Summe Erträge / Einzahlungen operative Gebarung**					**1 605,00**	**0,00**	**1 605,00**	**1 605,00**	**0,00**	**1 605,00**

		MVAG EH	MVAG FH	VC	QU	Ergebnisrechnung RA 2022	Ergebnisrechnung VA 2022	Ergebnisrechnung RA - VA	Finanzierungsrechnung RA 2022	Finanzierungsrechnung VA 2022	Finanzierungsrechnung RA - VA
1/690000-726000	Verkehrsmaßnahmen (Fahrplanheft, Mitfahrbankerl etc.)	2225	3225	24		1 657,20	1 500,00	157,20	1 657,20	1 500,00	157,20
SU 22 / 32	**Summe Aufwendungen / Auszahlungen operative Gebarung**					**1 657,20**	**1 500,00**	**157,20**	**1 657,20**	**1 500,00**	**157,20**
SA 0 / SA 1	**(0) Nettoergebnis (21 - 22) / (1) Geldfluss operative Gebarung (31 – 32)**					**-52,20**	**-1 500,00**	**1 447,80**	**-52,20**	**-1 500,00**	**1 447,80**
SU 23	**Summe Haushaltsrücklagen**					**0,00**	**0,00**	**0,00**	**0,00**	**0,00**	**0,00**
SA00	**Nettoergebnis nach Zuw./Entn. Haushaltsrücklagen (Saldo 0 +/- SU23)**					**-52,20**	**-1 500,00**	**1 447,80**			
Investive Gebarung											
SU 33	**Summe Einzahlungen investive Gebarung**								**0,00**	**0,00**	**0,00**
SU 34	**Summe Auszahlungen investive Gebarung**								**0,00**	**0,00**	**0,00**
SA2	**Saldo (2) Geldfluss aus der Investiven Gebarung (33 – 34)**								**0,00**	**0,00**	**0,00**
SA3	**Saldo (3) Nettofinanzierungssaldo (Saldo 1 + Saldo 2)**								**-52,20**	**-1 500,00**	**1 447,80**
Finanzierungstätigkeit											
SU 35	**Summe Einzahlungen aus der Finanzierungstätigkeit**								**0,00**	**0,00**	**0,00**
SU 36	**Summe Auszahlungen aus der Finanzierungstätigkeit**								**0,00**	**0,00**	**0,00**
SA4	**Saldo (4) Geldfluss aus der Finanzierungstätigkeit (35 – 36)**								**0,00**	**0,00**	**0,00**
SA5	**Saldo (5) Geldfluss aus der voranschlagswirksamen Gebarung (Saldo 3 + Saldo 4)**								**-52,20**	**-1 500,00**	**1 447,80**

		MVAG EH	MVAG FH	VC	QU	Ergebnisrechnung RA 2022	Ergebnisrechnung VA 2022	Ergebnisrechnung RA - VA	Finanzierungsrechnung RA 2022	Finanzierungsrechnung VA 2022	Finanzierungsrechnung RA - VA
7 Wirtschaftsförderung											
71	**Grundlagenverbesserung in der Land- und Forstwirtschaft**										
710	**Land- und forstwirtschaftlicher Wegebau**										
710000	**Land- und Forstwirtschaftlicher Weg ebau**										
Operative Gebarung											
2/710000+811000	Pachte Landwirtschaft (Jagdpacht)	2115	3115		14	1 347,97	2 000,00	-652,03	1 347,97	2 000,00	-652,03
2/710000+813000	Erträge aus der Auflösung von Investitionszuschüssen (Kapitaltransfers)	2127				759,61	600,00	159,61			
6/710000+829910	Verr. zw. operativer u. investiver Gebarung	2116	3116	1	18	11 659,91	58 900,00	-47 240,09	11 659,91	58 900,00	-47 240,09
6/710000+871200	Bedarfszuweisung IVW3	2121	3121	1	33	5 000,00	5 000,00		5 000,00	5 000,00	
SU 21 / 31	**Summe Erträge / Einzahlungen operative Gebarung**					**18 767,49**	**66 500,00**	**-47 732,51**	**18 007,88**	**65 900,00**	**-47 892,12**
1/710000-611000	Instandhaltung Güterwege	2224	3224		24	5 101,65	4 000,00	1 101,65	5 101,65	4 000,00	1 101,65
1/710000-680000	Planmäßige Abschreibung	2226				307 532,27	307 700,00	-167,73			
1/710000-728500	Vergütung Eigenleistung Gemeindebauhof	2225	3225		24	12 524,50	15 000,00	-2 475,50	12 524,50	15 000,00	-2 475,50
SU 22 / 32	**Summe Aufwendungen / Auszahlungen operative Gebarung**					**325 158,42**	**326 700,00**	**-1 541,58**	**17 626,15**	**19 000,00**	**-1 373,85**
SA 0 / SA 1	**(0) Nettoergebnis (21 - 22) / (1) Geldfluss operative Gebarung (31 – 32)**					**-306 390,93**	**-260 200,00**	**-46 190,93**	**381,73**	**46 900,00**	**-46 518,27**
SU 23	**Summe Haushaltsrücklagen**					**0,00**	**0,00**	**0,00**	**0,00**	**0,00**	**0,00**
SA00	**Nettoergebnis nach Zuw./Entn. Haushaltsrücklagen (Saldo 0 +/- SU23)**					**-306 390,93**	**-260 200,00**	**-46 190,93**			
Investive Gebarung											
6/710000+301000	Beitrag NÖ LReg ABB (ST8)		3331	1	33				5 000,00	42 500,00	-37 500,00
SU 33	**Summe Einzahlungen investive Gebarung**								**5 000,00**	**42 500,00**	**-37 500,00**
5/710000-002000	GW Zusatz - Gars-Kotzendorf, Tautendorf Richtung Zaiser		3412	1	40					75 000,00	-75 000,00
5/710000-002100	GW Erhaltung Baukosten		3412	1	40				25 228,84	35 000,00	-9 771,16
SU 34	**Summe Auszahlungen investive Gebarung**								**25 228,84**	**110 000,00**	**-84 771,16**
SA2	**Saldo (2) Geldfluss aus der Investiven Gebarung (33 – 34)**								**-20 228,84**	**-67 500,00**	**47 271,16**
SA3	**Saldo (3) Nettofinanzierungssaldo (Saldo 1 + Saldo 2)**								**-19 847,11**	**-20 600,00**	**752,89**
Finanzierungstätigkeit											
SU 35	**Summe Einzahlungen aus der Finanzierungstätigkeit**								**0,00**	**0,00**	**0,00**
SU 36	**Summe Auszahlungen aus der Finanzierungstätigkeit**								**0,00**	**0,00**	**0,00**
SA4	**Saldo (4) Geldfluss aus der Finanzierungstätigkeit (35 – 36)**								**0,00**	**0,00**	**0,00**
SA5	**Saldo (5) Geldfluss aus der voranschlagswirksamen Gebarung (Saldo 3 + Saldo 4)**								**-19 847,11**	**-20 600,00**	**752,89**

		MVAG EH	MVAG FH	VC	QU	Ergebnisrechnung RA 2022	Ergebnisrechnung VA 2022	Ergebnisrechnung RA - VA	Finanzierungsrechnung RA 2022	Finanzierungsrechnung VA 2022	Finanzierungsrechnung RA - VA
712	**Strukturverbesserung**										
712000	**landw. Strukturverbesserung**										
Operative Gebarung											
SU 21 / 31	**Summe Erträge / Einzahlungen operative Gebarung**					**0,00**	**0,00**	**0,00**	**0,00**	**0,00**	**0,00**
1/712000-726000	Mitgliedsbeitrag Dorferneuerung	2225	3225		24		100,00	-100,00		100,00	-100,00
SU 22 / 32	**Summe Aufwendungen / Auszahlungen operative Gebarung**					**0,00**	**100,00**	**-100,00**	**0,00**	**100,00**	**-100,00**
SA 0 / SA 1	**(0) Nettoergebnis (21 - 22) / (1) Geldfluss operative Gebarung (31 – 32)**					**0,00**	**-100,00**	**100,00**	**0,00**	**-100,00**	**100,00**
SU 23	**Summe Haushaltsrücklagen**					**0,00**	**0,00**	**0,00**	**0,00**	**0,00**	**0,00**
SA00	**Nettoergebnis nach Zuw./Entn. Haushaltsrücklagen (Saldo 0 +/- SU23)**					**0,00**	**-100,00**	**100,00**			
Investive Gebarung											
SU 33	**Summe Einzahlungen investive Gebarung**								**0,00**	**0,00**	**0,00**
1/712000-050000	Aussichtspunkte und -wege		3412	2	40					100,00	-100,00
SU 34	**Summe Auszahlungen investive Gebarung**								**0,00**	**100,00**	**-100,00**
SA2	**Saldo (2) Geldfluss aus der Investiven Gebarung (33 – 34)**								**0,00**	**-100,00**	**100,00**
SA3	**Saldo (3) Nettofinanzierungssaldo (Saldo 1 + Saldo 2)**								**0,00**	**-200,00**	**200,00**
Finanzierungstätigkeit											
SU 35	**Summe Einzahlungen aus der Finanzierungstätigkeit**								**0,00**	**0,00**	**0,00**
SU 36	**Summe Auszahlungen aus der Finanzierungstätigkeit**								**0,00**	**0,00**	**0,00**
SA4	**Saldo (4) Geldfluss aus der Finanzierungstätigkeit (35 – 36)**								**0,00**	**0,00**	**0,00**
SA5	**Saldo (5) Geldfluss aus der voranschlagswirksamen Gebarung (Saldo 3 + Saldo 4)**								**0,00**	**-200,00**	**200,00**
74	**Sonstige Förderung der Land- und Forstwirtschaft**										
742	**Produktionsförderung**										
742000	**Zuchttierförderung**										
Operative Gebarung											
SU 21 / 31	**Summe Erträge / Einzahlungen operative Gebarung**					**0,00**	**0,00**	**0,00**	**0,00**	**0,00**	**0,00**
1/742000-728000	Besamungsbeitrag, Zuchttiere	2225	3225		24	1 958,49	2 500,00	-541,51	1 958,49	2 500,00	-541,51
SU 22 / 32	**Summe Aufwendungen / Auszahlungen operative Gebarung**					**1 958,49**	**2 500,00**	**-541,51**	**1 958,49**	**2 500,00**	**-541,51**
SA 0 / SA 1	**(0) Nettoergebnis (21 - 22) / (1) Geldfluss operative Gebarung (31 – 32)**					**-1 958,49**	**-2 500,00**	**541,51**	**-1 958,49**	**-2 500,00**	**541,51**
SU 23	**Summe Haushaltsrücklagen**					**0,00**	**0,00**	**0,00**	**0,00**	**0,00**	**0,00**
SA00	**Nettoergebnis nach Zuw./Entn. Haushaltsrücklagen (Saldo 0 +/- SU23)**					**-1 958,49**	**-2 500,00**	**541,51**			
Investive Gebarung											
SU 33	**Summe Einzahlungen investive Gebarung**								**0,00**	**0,00**	**0,00**
SU 34	**Summe Auszahlungen investive Gebarung**								**0,00**	**0,00**	**0,00**
SA2	**Saldo (2) Geldfluss aus der Investiven Gebarung (33 – 34)**								**0,00**	**0,00**	**0,00**
SA3	**Saldo (3) Nettofinanzierungssaldo (Saldo 1 + Saldo 2)**								**-1 958,49**	**-2 500,00**	**541,51**

		MVAG EH	MVAG FH	VC	QU	Ergebnisrechnung RA 2022	Ergebnisrechnung VA 2022	Ergebnisrechnung RA - VA	Finanzierungsrechnung RA 2022	Finanzierungsrechnung VA 2022	Finanzierungsrechnung RA - VA
Finanzierungstätigkeit											
SU 35	**Summe Einzahlungen aus der Finanzierungstätigkeit**								**0,00**	**0,00**	**0,00**
SU 36	**Summe Auszahlungen aus der Finanzierungstätigkeit**								**0,00**	**0,00**	**0,00**
SA4	**Saldo (4) Geldfluss aus der Finanzierungstätigkeit (35 – 36)**								**0,00**	**0,00**	**0,00**
SA5	**Saldo (5) Geldfluss aus der voranschlagswirksamen Gebarung (Saldo 3 + Saldo 4)**								**-1 958,49**	**-2 500,00**	**541,51**
77	**Förderung des Fremdenverkehrs**										
770	**Einrichtungen zur Förderung des Fremdenverkehrs**										
770000	**Fischerei**										
Operative Gebarung											
2/770000+810000	Fischereigebühren	2114	3114		13	12 917,50	14 000,00	-1 082,50	12 917,50	14 000,00	-1 082,50
SU 21 / 31	**Summe Erträge / Einzahlungen operative Gebarung**					**12 917,50**	**14 000,00**	**-1 082,50**	**12 917,50**	**14 000,00**	**-1 082,50**
1/770000-729000	div. Ausgaben Fischerei	2225	3225		24	21 365,95	23 500,00	-2 134,05	21 365,95	23 500,00	-2 134,05
SU 22 / 32	**Summe Aufwendungen / Auszahlungen operative Gebarung**					**21 365,95**	**23 500,00**	**-2 134,05**	**21 365,95**	**23 500,00**	**-2 134,05**
SA 0 / SA 1	**(0) Nettoergebnis (21 - 22) / (1) Geldfluss operative Gebarung (31 – 32)**					**-8 448,45**	**-9 500,00**	**1 051,55**	**-8 448,45**	**-9 500,00**	**1 051,55**
SU 23	**Summe Haushaltsrücklagen**					**0,00**	**0,00**	**0,00**	**0,00**	**0,00**	**0,00**
SA00	**Nettoergebnis nach Zuw./Entn. Haushaltsrücklagen (Saldo 0 +/- SU23)**					**-8 448,45**	**-9 500,00**	**1 051,55**			
Investive Gebarung											
SU 33	**Summe Einzahlungen investive Gebarung**								**0,00**	**0,00**	**0,00**
SU 34	**Summe Auszahlungen investive Gebarung**								**0,00**	**0,00**	**0,00**
SA2	**Saldo (2) Geldfluss aus der Investiven Gebarung (33 – 34)**								**0,00**	**0,00**	**0,00**
SA3	**Saldo (3) Nettofinanzierungssaldo (Saldo 1 + Saldo 2)**								**-8 448,45**	**-9 500,00**	**1 051,55**
Finanzierungstätigkeit											
SU 35	**Summe Einzahlungen aus der Finanzierungstätigkeit**								**0,00**	**0,00**	**0,00**
SU 36	**Summe Auszahlungen aus der Finanzierungstätigkeit**								**0,00**	**0,00**	**0,00**
SA4	**Saldo (4) Geldfluss aus der Finanzierungstätigkeit (35 – 36)**								**0,00**	**0,00**	**0,00**
SA5	**Saldo (5) Geldfluss aus der voranschlagswirksamen Gebarung (Saldo 3 + Saldo 4)**								**-8 448,45**	**-9 500,00**	**1 051,55**
771	**Maßnahmen zur Förderung des Fremdenverkehrs**										
771000	**Maßnahmen zur Förderung des Fremden verkehrs**										
Operative Gebarung											
2/771000+810000	div. Einnahmen Werbung, Litfaß	2114	3114		13	1 421,24	2 000,00	-578,76	1 421,24	2 000,00	-578,76
2/771000+813000	Erträge aus der Auflösung von Investitionszuschüssen (Kapitaltransfers)	2127				2 798,94	2 700,00	98,94			
2/771000+816000	Kulturbrief-Inserate Erlös/Abo	2114	3114		13	8 547,49	6 500,00	2 047,49	8 929,55	6 500,00	2 429,55

		MVAG EH	MVAG FH	VC	QU	Ergebnisrechnung RA 2022	Ergebnisrechnung VA 2022	Ergebnisrechnung RA - VA	Finanzierungsrechnung RA 2022	Finanzierungsrechnung VA 2022	Finanzierungsrechnung RA - VA
6/771000+829910	Verr. zw. operativer u. investiver Gebarung	2116	3116	1	18	7 620,00	40 000,00	-32 380,00	7 620,00	40 000,00	-32 380,00
SU 21 / 31	**Summe Erträge / Einzahlungen operative Gebarung**					**20 387,67**	**51 200,00**	**-30 812,33**	**17 970,79**	**48 500,00**	**-30 529,21**
1/771000-451000	Beheizung Infolokal	2221	3221		23	221,72	600,00	-378,28	221,72	600,00	-378,28
1/771000-457000	Werbung	2221	3221		23	12 356,64	19 000,00	-6 643,36	12 356,64	19 000,00	-6 643,36
1/771000-457100	Druckwerke (Prospekte etc.)	2221	3221		23	122,00	3 000,00	-2 878,00	122,00	3 000,00	-2 878,00
1/771000-511000	Bezüge VB Arb.	2211	3211		20	2 729,60	12 600,00	-9 870,40	2 729,60	12 600,00	-9 870,40
1/771000-582000	DGBT SV	2212	3212		20	139,03	2 700,00	-2 560,97	139,03	2 700,00	-2 560,97
1/771000-588000	KommSt. Bedienstete	2212	3212		20		700,00	-700,00		700,00	-700,00
1/771000-600000	Strom	2222	3222		24		500,00	-500,00		500,00	-500,00
1/771000-614000	Instandhaltung Gebäude	2224	3224		24	20,11	500,00	-479,89	20,11	500,00	-479,89
1/771000-617000	Luftgütemeßstation	2224	3224		24	2 073,93	2 300,00	-226,07	2 073,93	2 300,00	-226,07
1/771000-618000	Litfaßsäulen	2224	3224		24	191,53	500,00	-308,47	191,53	500,00	-308,47
1/771000-631000	Telefon, Rundfunkgebühr	2222	3222		24	79,20	200,00	-120,80	79,20	200,00	-120,80
1/771000-670000	Versicherungen	2222	3222		24	242,09	300,00	-57,91	242,09	300,00	-57,91
1/771000-680000	Planmäßige Abschreibung	2226				4 749,12	6 100,00	-1 350,88			
1/771000-700000	Miet- und Pachtaufwand (Gestattungsvertrag Lauf-, Walking- und Wanderweg)	2223	3223		24	2 400,00	2 400,00		2 400,00	2 400,00	
1/771000-710000	öfftl. Abgaben HUG, AVH	2225	3225		24	677,01	1 000,00	-322,99	677,01	1 000,00	-322,99
1/771000-720000	Verwaltungs- und Personalaufwand für Fremdenverkehr	2225	3225		24	72 392,16	67 600,00	4 792,16	72 392,16	67 600,00	4 792,16
1/771000-723000	Repräsentation - Gutscheine	2225	3225		24	47,50	100,00	-52,50	47,50	100,00	-52,50
1/771000-726000	Beitrag Tourismusverbände, Vereine, Plattformen	2225	3225		24	12 990,01	13 000,00	-9,99	12 990,01	13 000,00	-9,99
1/771000-728500	Vergütung Eigenleistung Gemeindebauhof	2225	3225		24	691,00		691,00	691,00		691,00
1/771000-729000	Kulturbrief + Gästeinfo	2225	3225		24	23 757,43	25 000,00	-1 242,57	23 757,43	25 000,00	-1 242,57
SU 22 / 32	**Summe Aufwendungen / Auszahlungen operative Gebarung**					**135 880,08**	**158 100,00**	**-22 219,92**	**131 130,96**	**152 000,00**	**-20 869,04**
SA 0 / SA 1	**(0) Nettoergebnis (21 - 22) / (1) Geldfluss operative Gebarung (31 – 32)**					**-115 492,41**	**-106 900,00**	**-8 592,41**	**-113 160,17**	**-103 500,00**	**-9 660,17**
SU 23	**Summe Haushaltsrücklagen**					**0,00**	**0,00**	**0,00**	**0,00**	**0,00**	**0,00**
SA00	**Nettoergebnis nach Zuw./Entn. Haushaltsrücklagen (Saldo 0 +/- SU23)**					**-115 492,41**	**-106 900,00**	**-8 592,41**			
Investive Gebarung											
2/771000+301000	Förderung LReg Tourismus, Optimierung des Wander-, Lauf- und Walkingparadieses, sowie Radwege		3331		33				5 220,00	5 000,00	220,00
6/771000+301000	Kapitaltransfers von Ländern, Landesfonds und Landeskammern (ECO-Plus, Radweg Brücke Buchberg)		3331	1	33					40 000,00	-40 000,00
SU 33	**Summe Einzahlungen investive Gebarung**								**5 220,00**	**45 000,00**	**-39 780,00**
5/771000-005000	Radwegoptimierung Brücke Buchberg		3412	1	40				7 620,00	80 000,00	-72 380,00

		MVAG EH	MVAG FH	VC	QU	Ergebnisrechnung RA 2022	Ergebnisrechnung VA 2022	Ergebnisrechnung RA - VA	Finanzierungsrechnung RA 2022	Finanzierungsrechnung VA 2022	Finanzierungsrechnung RA - VA
1/771000-006000	Optimierung des Wander- , Lauf- und Walkingparadieses sowie Radwege		3412	2	40				14 509,31	16 000,00	-1 490,69
SU 34	**Summe Auszahlungen investive Gebarung**								**22 129,31**	**96 000,00**	**-73 870,69**
SA2	**Saldo (2) Geldfluss aus der Investiven Gebarung (33 – 34)**								**-16 909,31**	**-51 000,00**	**34 090,69**
SA3	**Saldo (3) Nettofinanzierungssaldo (Saldo 1 + Saldo 2)**								**-130 069,48**	**-154 500,00**	**24 430,52**
Finanzierungstätigkeit											
SU 35	**Summe Einzahlungen aus der Finanzierungstätigkeit**								**0,00**	**0,00**	**0,00**
SU 36	**Summe Auszahlungen aus der Finanzierungstätigkeit**								**0,00**	**0,00**	**0,00**
SA4	**Saldo (4) Geldfluss aus der Finanzierungstätigkeit (35 – 36)**								**0,00**	**0,00**	**0,00**
SA5	**Saldo (5) Geldfluss aus der voranschlagswirksamen Gebarung (Saldo 3 + Saldo 4)**								**-130 069,48**	**-154 500,00**	**24 430,52**
78	**Förderung von Handel, Gewerbe und Industrie**										
780	**Einrichtungen zur Förderung von Handel, Gewerbe und Industrie**										
780000	**Betriebs- und allg. Wirtschaftsförd erung**										
Operative Gebarung											
SU 21 / 31	**Summe Erträge / Einzahlungen operative Gebarung**					**0,00**	**0,00**	**0,00**	**0,00**	**0,00**	**0,00**
1/780000-768000	Betriebsanlagenförderung (Betriebsgründung, Erw., Fassade)	2234	3234		27	14 411,16	25 000,00	-10 588,84	14 411,16	25 000,00	-10 588,84
1/780000-777000	div. Wirtschaftsförderungen (Tourismusförderungen etc.)	2234			44	7 750,00	12 000,00	-4 250,00			
SU 22 / 32	**Summe Aufwendungen / Auszahlungen operative Gebarung**					**22 161,16**	**37 000,00**	**-14 838,84**	**14 411,16**	**25 000,00**	**-10 588,84**
SA 0 / SA 1	**(0) Nettoergebnis (21 - 22) / (1) Geldfluss operative Gebarung (31 – 32)**					**-22 161,16**	**-37 000,00**	**14 838,84**	**-14 411,16**	**-25 000,00**	**10 588,84**
SU 23	**Summe Haushaltsrücklagen**					**0,00**	**0,00**	**0,00**	**0,00**	**0,00**	**0,00**
SA00	**Nettoergebnis nach Zuw./Entn. Haushaltsrücklagen (Saldo 0 +/- SU23)**					**-22 161,16**	**-37 000,00**	**14 838,84**			
Investive Gebarung											
SU 33	**Summe Einzahlungen investive Gebarung**								**0,00**	**0,00**	**0,00**
1/780000-777000	div. Wirtschaftsförderungen (Tourismusförderungen etc.)		3434		44				7 750,00	12 000,00	-4 250,00
SU 34	**Summe Auszahlungen investive Gebarung**								**7 750,00**	**12 000,00**	**-4 250,00**
SA2	**Saldo (2) Geldfluss aus der Investiven Gebarung (33 – 34)**								**-7 750,00**	**-12 000,00**	**4 250,00**
SA3	**Saldo (3) Nettofinanzierungssaldo (Saldo 1 + Saldo 2)**								**-22 161,16**	**-37 000,00**	**14 838,84**
Finanzierungstätigkeit											
SU 35	**Summe Einzahlungen aus der Finanzierungstätigkeit**								**0,00**	**0,00**	**0,00**
SU 36	**Summe Auszahlungen aus der Finanzierungstätigkeit**								**0,00**	**0,00**	**0,00**
SA4	**Saldo (4) Geldfluss aus der Finanzierungstätigkeit (35 – 36)**								**0,00**	**0,00**	**0,00**
SA5	**Saldo (5) Geldfluss aus der voranschlagswirksamen Gebarung (Saldo 3 + Saldo 4)**								**-22 161,16**	**-37 000,00**	**14 838,84**

		MVAG EH	MVAG FH	VC	QU	Ergebnisrechnung RA 2022	Ergebnisrechnung VA 2022	Ergebnisrechnung RA - VA	Finanzierungsrechnung RA 2022	Finanzierungsrechnung VA 2022	Finanzierungsrechnung RA - VA
8 Dienstleistungen											
81	**Öffentliche Einrichtungen (soweit nicht dem Abschnitt 85 zuzuordnen)**										
812	**WC-Anlagen**										
812000	**WC-Anlagen**										
Operative Gebarung											
SU 21 / 31	**Summe Erträge / Einzahlungen operative Gebarung**					**0,00**	**0,00**	**0,00**	**0,00**	**0,00**	**0,00**
1/812000-521000	Personalaufwand Aushilfen	2211	3211	20		4 172,98	4 200,00	-27,02	4 172,98	4 200,00	-27,02
1/812000-580000	DGBTG Ausgl.fonds FB	2212	3212	20		157,78	200,00	-42,22	157,78	200,00	-42,22
1/812000-582000	sonst. DGBTG	2212	3212	20		99,00	100,00	-1,00	99,00	100,00	-1,00
1/812000-614000	Instandhaltung öfftl.WC	2224	3224	24		600,23	1 000,00	-399,77	600,23	1 000,00	-399,77
1/812000-723000	Weihnachtsgutscheine	2225	3225	24		47,50	100,00	-52,50	47,50	100,00	-52,50
1/812000-728500	Vergütung Eigenleistung Gemeindebauhof	2225	3225	24			2 000,00	-2 000,00		2 000,00	-2 000,00
SU 22 / 32	**Summe Aufwendungen / Auszahlungen operative Gebarung**					**5 077,49**	**7 600,00**	**-2 522,51**	**5 077,49**	**7 600,00**	**-2 522,51**
SA 0 / SA 1	**(0) Nettoergebnis (21 - 22) / (1) Geldfluss operative Gebarung (31 – 32)**					**-5 077,49**	**-7 600,00**	**2 522,51**	**-5 077,49**	**-7 600,00**	**2 522,51**
SU 23	**Summe Haushaltsrücklagen**					**0,00**	**0,00**	**0,00**	**0,00**	**0,00**	**0,00**
SA00	**Nettoergebnis nach Zuw./Entn. Haushaltsrücklagen (Saldo 0 +/- SU23)**					**-5 077,49**	**-7 600,00**	**2 522,51**			
Investive Gebarung											
SU 33	**Summe Einzahlungen investive Gebarung**								**0,00**	**0,00**	**0,00**
SU 34	**Summe Auszahlungen investive Gebarung**								**0,00**	**0,00**	**0,00**
SA2	**Saldo (2) Geldfluss aus der Investiven Gebarung (33 – 34)**								**0,00**	**0,00**	**0,00**
SA3	**Saldo (3) Nettofinanzierungssaldo (Saldo 1 + Saldo 2)**								**-5 077,49**	**-7 600,00**	**2 522,51**
Finanzierungstätigkeit											
SU 35	**Summe Einzahlungen aus der Finanzierungstätigkeit**								**0,00**	**0,00**	**0,00**
SU 36	**Summe Auszahlungen aus der Finanzierungstätigkeit**								**0,00**	**0,00**	**0,00**
SA4	**Saldo (4) Geldfluss aus der Finanzierungstätigkeit (35 – 36)**								**0,00**	**0,00**	**0,00**
SA5	**Saldo (5) Geldfluss aus der voranschlagswirksamen Gebarung (Saldo 3 + Saldo 4)**								**-5 077,49**	**-7 600,00**	**2 522,51**
813	**Müllbeseitigung**										
813000	**Müllbeseitigung**										
Operative Gebarung											
2/813000+829000	sonst.Einnahmen Abfall	2116	3116	18		18 690,57	18 500,00	190,57	18 690,57	18 500,00	190,57
SU 21 / 31	**Summe Erträge / Einzahlungen operative Gebarung**					**18 690,57**	**18 500,00**	**190,57**	**18 690,57**	**18 500,00**	**190,57**
1/813000-720000	Verwaltungs- und Personalaufwand für Abfall	2225	3225	24		29 916,28	27 900,00	2 016,28	29 916,28	27 900,00	2 016,28
1/813000-728000	div. Ausgaben Abfallwirtschaft	2225	3225	24		5 525,58	5 000,00	525,58	5 525,58	5 000,00	525,58

		MVAG EH	MVAG FH	VC	QU	Ergebnisrechnung RA 2022	Ergebnisrechnung VA 2022	Ergebnisrechnung RA - VA	Finanzierungsrechnung RA 2022	Finanzierungsrechnung VA 2022	Finanzierungsrechnung RA - VA
1/813000-728500	Vergütung Eigenleistung Gemeindebauhof	2225	3225		24	11 366,00	10 000,00	1 366,00	11 366,00	10 000,00	1 366,00
SU 22 / 32	**Summe Aufwendungen / Auszahlungen operative Gebarung**					**46 807,86**	**42 900,00**	**3 907,86**	**46 807,86**	**42 900,00**	**3 907,86**
SA 0 / SA 1	**(0) Nettoergebnis (21 - 22) / (1) Geldfluss operative Gebarung (31 – 32)**					**-28 117,29**	**-24 400,00**	**-3 717,29**	**-28 117,29**	**-24 400,00**	**-3 717,29**
SU 23	**Summe Haushaltsrücklagen**					**0,00**	**0,00**	**0,00**	**0,00**	**0,00**	**0,00**
SA00	**Nettoergebnis nach Zuw./Entn. Haushaltsrücklagen (Saldo 0 +/- SU23)**					**-28 117,29**	**-24 400,00**	**-3 717,29**			
Investive Gebarung											
SU 33	**Summe Einzahlungen investive Gebarung**								**0,00**	**0,00**	**0,00**
SU 34	**Summe Auszahlungen investive Gebarung**								**0,00**	**0,00**	**0,00**
SA2	**Saldo (2) Geldfluss aus der Investiven Gebarung (33 – 34)**								**0,00**	**0,00**	**0,00**
SA3	**Saldo (3) Nettofinanzierungssaldo (Saldo 1 + Saldo 2)**								**-28 117,29**	**-24 400,00**	**-3 717,29**
Finanzierungstätigkeit											
SU 35	**Summe Einzahlungen aus der Finanzierungstätigkeit**								**0,00**	**0,00**	**0,00**
SU 36	**Summe Auszahlungen aus der Finanzierungstätigkeit**								**0,00**	**0,00**	**0,00**
SA4	**Saldo (4) Geldfluss aus der Finanzierungstätigkeit (35 – 36)**								**0,00**	**0,00**	**0,00**
SA5	**Saldo (5) Geldfluss aus der voranschlagswirksamen Gebarung (Saldo 3 + Saldo 4)**								**-28 117,29**	**-24 400,00**	**-3 717,29**
814	**Straßenreinigung**										
814000	**Straßenreinigung, Winterdienst**										
Operative Gebarung											
SU 21 / 31	**Summe Erträge / Einzahlungen operative Gebarung**					**0,00**	**0,00**	**0,00**	**0,00**	**0,00**	**0,00**
1/814000-618000	Instandhaltung Geräte	2224	3224		24	1 034,46	1 000,00	34,46	1 034,46	1 000,00	34,46
1/814000-680000	Planmäßige Abschreibung	2226				5 349,40		5 349,40			
1/814000-728000	Dienstleistung Straßenreinigung (Grünschnitt etc.)	2225	3225		24	1 700,00	2 500,00	-800,00	1 700,00	2 500,00	-800,00
1/814000-728500	Vergütung Eigenleistung Gemeindebauhof	2225	3225		24	27 693,75	25 000,00	2 693,75	27 693,75	25 000,00	2 693,75
1/814000-729000	Streuriesel, Winterdienstleistung, Straßenkehrung, Maschinenring etc.	2225	3225		24	28 306,04	29 000,00	-693,96	28 306,04	29 000,00	-693,96
SU 22 / 32	**Summe Aufwendungen / Auszahlungen operative Gebarung**					**64 083,65**	**57 500,00**	**6 583,65**	**58 734,25**	**57 500,00**	**1 234,25**
SA 0 / SA 1	**(0) Nettoergebnis (21 - 22) / (1) Geldfluss operative Gebarung (31 – 32)**					**-64 083,65**	**-57 500,00**	**-6 583,65**	**-58 734,25**	**-57 500,00**	**-1 234,25**
SU 23	**Summe Haushaltsrücklagen**					**0,00**	**0,00**	**0,00**	**0,00**	**0,00**	**0,00**
SA00	**Nettoergebnis nach Zuw./Entn. Haushaltsrücklagen (Saldo 0 +/- SU23)**					**-64 083,65**	**-57 500,00**	**-6 583,65**			
Investive Gebarung											
SU 33	**Summe Einzahlungen investive Gebarung**								**0,00**	**0,00**	**0,00**
1/814000-042000	Amts-, Betriebs- und Geschäftsausstattung		3415	2	41				5 349,40	6 000,00	-650,60
SU 34	**Summe Auszahlungen investive Gebarung**								**5 349,40**	**6 000,00**	**-650,60**
SA2	**Saldo (2) Geldfluss aus der Investiven Gebarung (33 – 34)**								**-5 349,40**	**-6 000,00**	**650,60**

		MVAG EH	MVAG FH	VC	QU	Ergebnisrechnung RA 2022	Ergebnisrechnung VA 2022	Ergebnisrechnung RA - VA	Finanzierungsrechnung RA 2022	Finanzierungsrechnung VA 2022	Finanzierungsrechnung RA - VA
SA3	**Saldo (3) Nettofinanzierungssaldo (Saldo 1 + Saldo 2)**								**-64 083,65**	**-63 500,00**	**-583,65**
Finanzierungstätigkeit											
SU 35	**Summe Einzahlungen aus der Finanzierungstätigkeit**								**0,00**	**0,00**	**0,00**
SU 36	**Summe Auszahlungen aus der Finanzierungstätigkeit**								**0,00**	**0,00**	**0,00**
SA4	**Saldo (4) Geldfluss aus der Finanzierungstätigkeit (35 – 36)**								**0,00**	**0,00**	**0,00**
SA5	**Saldo (5) Geldfluss aus der voranschlagswirksamen Gebarung (Saldo 3 + Saldo 4)**								**-64 083,65**	**-63 500,00**	**-583,65**
815	**Park- und Gartenanlagen, Kinderspielplätze**										
815000	**Park- und Gartenanlagen**										
Operative Gebarung											
2/815000+810000	div.Spenden/Erlöse Park	2114	3114		13		100,00	-100,00		100,00	-100,00
SU 21 / 31	**Summe Erträge / Einzahlungen operative Gebarung**					**0,00**	**100,00**	**-100,00**	**0,00**	**100,00**	**-100,00**
1/815000-613000	Instandhaltung Spielplätze	2224	3224		24	3 670,71	3 500,00	170,71	3 670,71	3 500,00	170,71
1/815000-619000	Instandhaltung Kurpark	2224	3224		24	15 824,46	11 500,00	4 324,46	15 824,46	11 500,00	4 324,46
1/815000-619200	Instandhaltung Festwiese	2224	3224		24		200,00	-200,00		200,00	-200,00
1/815000-619400	Instandhaltung Wörth, Beachvolleyba	2224	3224		24	2 132,69	1 000,00	1 132,69	2 132,69	1 000,00	1 132,69
1/815000-619600	Instandhaltung Schubertpark	2224	3224		24	597,22	1 000,00	-402,78	597,22	1 000,00	-402,78
1/815000-670000	Kurpark Pavillon Versicherung	2222	3222		24	47,09	100,00	-52,91	47,09	100,00	-52,91
1/815000-680000	Planmäßige Abschreibung	2226				1 085,70	1 100,00	-14,30			
1/815000-700000	Miet- und Pachtaufwand (Spielplatz Kamegg)	2223	3223		24		100,00	-100,00		100,00	-100,00
1/815000-728500	Vergütung Eigenleistung Gemeindebauhof	2225	3225		24	41 488,50	35 000,00	6 488,50	41 488,50	35 000,00	6 488,50
SU 22 / 32	**Summe Aufwendungen / Auszahlungen operative Gebarung**					**64 846,37**	**53 500,00**	**11 346,37**	**63 760,67**	**52 400,00**	**11 360,67**
SA 0 / SA 1	**(0) Nettoergebnis (21 - 22) / (1) Geldfluss operative Gebarung (31 – 32)**					**-64 846,37**	**-53 400,00**	**-11 446,37**	**-63 760,67**	**-52 300,00**	**-11 460,67**
SU 23	**Summe Haushaltsrücklagen**					**0,00**	**0,00**	**0,00**	**0,00**	**0,00**	**0,00**
SA00	**Nettoergebnis nach Zuw./Entn. Haushaltsrücklagen (Saldo 0 +/- SU23)**					**-64 846,37**	**-53 400,00**	**-11 446,37**			
Investive Gebarung											
SU 33	**Summe Einzahlungen investive Gebarung**								**0,00**	**0,00**	**0,00**
SU 34	**Summe Auszahlungen investive Gebarung**								**0,00**	**0,00**	**0,00**
SA2	**Saldo (2) Geldfluss aus der Investiven Gebarung (33 – 34)**								**0,00**	**0,00**	**0,00**
SA3	**Saldo (3) Nettofinanzierungssaldo (Saldo 1 + Saldo 2)**								**-63 760,67**	**-52 300,00**	**-11 460,67**
Finanzierungstätigkeit											
SU 35	**Summe Einzahlungen aus der Finanzierungstätigkeit**								**0,00**	**0,00**	**0,00**
SU 36	**Summe Auszahlungen aus der Finanzierungstätigkeit**								**0,00**	**0,00**	**0,00**
SA4	**Saldo (4) Geldfluss aus der Finanzierungstätigkeit (35 – 36)**								**0,00**	**0,00**	**0,00**
SA5	**Saldo (5) Geldfluss aus der voranschlagswirksamen Gebarung (Saldo 3 + Saldo 4)**								**-63 760,67**	**-52 300,00**	**-11 460,67**

		MVAG EH	MVAG FH	VC	QU	Ergebnisrechnung RA 2022	Ergebnisrechnung VA 2022	Ergebnisrechnung RA - VA	Finanzierungsrechnung RA 2022	Finanzierungsrechnung VA 2022	Finanzierungsrechnung RA - VA
816	**Öffentliche Beleuchtung und öffentliche Uhren**										
816000	**Öffentliche Beleuchtung**										
Operative Gebarung											
2/816000+816500	Personalkostenvergütung Bauhof	2114	3114		13	52 892,00	25 000,00	27 892,00	52 892,00	25 000,00	27 892,00
SU 21 / 31	**Summe Erträge / Einzahlungen operative Gebarung**					**52 892,00**	**25 000,00**	**27 892,00**	**52 892,00**	**25 000,00**	**27 892,00**
1/816000-400000	Werkzeuge etc. bis € 800,00 brutto	2221	3221		23		200,00	-200,00		200,00	-200,00
1/816000-452000	Treibstoff	2221	3221		23	1 892,35	2 200,00	-307,65	1 892,35	2 200,00	-307,65
1/816000-458000	Dienstbekleidung, Impfung, Apotheke , Brillen, Implantate	2221	3221		23		100,00	-100,00		100,00	-100,00
1/816000-511000	Bezüge VB Arb.	2211	3211		20	36 391,45	33 300,00	3 091,45	36 391,45	33 300,00	3 091,45
1/816000-580000	DGBT Ausgl.fonds FB	2212	3212		20	1 380,88	1 300,00	80,88	1 380,88	1 300,00	80,88
1/816000-582000	DGBT SV	2212	3212		20	7 764,92	7 100,00	664,92	7 764,92	7 100,00	664,92
1/816000-592000	Dotierung von Rückstellungen für Jubiläumszuwendungen	2214				4 338,12	4 300,00	38,12			
1/816000-600000	Strom	2222	3222		24	33 801,06	42 000,00	-8 198,94	33 801,06	42 000,00	-8 198,94
1/816000-617000	Fahrzeug Instandhaltung	2224	3224		24	1 163,48	1 000,00	163,48	1 163,48	1 000,00	163,48
1/816000-618000	Instandhaltung öfft.Beleucht.	2224	3224		24	22 015,43	14 000,00	8 015,43	22 015,43	14 000,00	8 015,43
1/816000-631000	Telefon	2222	3222		24	115,31	100,00	15,31	115,31	100,00	15,31
1/816000-670000	Versicherungen, Kfz-Steuer	2222	3222		24	1 408,72	1 500,00	-91,28	1 408,72	1 500,00	-91,28
1/816000-680000	Planmäßige Abschreibung	2226				22 146,79	22 100,00	46,79			
1/816000-723000	Repräsentation - Gutscheine	2225	3225		24	76,00	100,00	-24,00	76,00	100,00	-24,00
1/816000-728500	Vergütung Eigenleistung Gemeindebauhof	2225	3225		24	6 866,00	8 000,00	-1 134,00	6 866,00	8 000,00	-1 134,00
SU 22 / 32	**Summe Aufwendungen / Auszahlungen operative Gebarung**					**139 360,51**	**137 300,00**	**2 060,51**	**112 875,60**	**110 900,00**	**1 975,60**
SA 0 / SA 1	**(0) Nettoergebnis (21 - 22) / (1) Geldfluss operative Gebarung (31 – 32)**					**-86 468,51**	**-112 300,00**	**25 831,49**	**-59 983,60**	**-85 900,00**	**25 916,40**
SU 23	**Summe Haushaltsrücklagen**					**0,00**	**0,00**	**0,00**	**0,00**	**0,00**	**0,00**
SA00	**Nettoergebnis nach Zuw./Entn. Haushaltsrücklagen (Saldo 0 +/- SU23)**					**-86 468,51**	**-112 300,00**	**25 831,49**			
Investive Gebarung											
SU 33	**Summe Einzahlungen investive Gebarung**								**0,00**	**0,00**	**0,00**
SU 34	**Summe Auszahlungen investive Gebarung**								**0,00**	**0,00**	**0,00**
SA2	**Saldo (2) Geldfluss aus der Investiven Gebarung (33 – 34)**								**0,00**	**0,00**	**0,00**
SA3	**Saldo (3) Nettofinanzierungssaldo (Saldo 1 + Saldo 2)**								**-59 983,60**	**-85 900,00**	**25 916,40**
Finanzierungstätigkeit											
SU 35	**Summe Einzahlungen aus der Finanzierungstätigkeit**								**0,00**	**0,00**	**0,00**
SU 36	**Summe Auszahlungen aus der Finanzierungstätigkeit**								**0,00**	**0,00**	**0,00**
SA4	**Saldo (4) Geldfluss aus der Finanzierungstätigkeit (35 – 36)**								**0,00**	**0,00**	**0,00**
SA5	**Saldo (5) Geldfluss aus der voranschlagswirksamen Gebarung (Saldo 3 + Saldo 4)**								**-59 983,60**	**-85 900,00**	**25 916,40**

		MVAG EH	MVAG FH	VC	QU	Ergebnisrechnung RA 2022	Ergebnisrechnung VA 2022	Ergebnisrechnung RA - VA	Finanzierungsrechnung RA 2022	Finanzierungsrechnung VA 2022	Finanzierungsrechnung RA - VA
817	**Friedhöfe (einschließlich Einsegnungshallen und Krematorien)**										
817000	**Friedhöfe**										
Operative Gebarung											
2/817000+852000	Beerdigungsgebühren	2113	3113		12	29 492,60	30 000,00	-507,40	31 758,60	30 000,00	1 758,60
2/817000+852100	Grabstellen- und Verlängerungsgebühren	2113	3113		12	32 204,90	30 000,00	2 204,90	33 726,60	30 000,00	3 726,60
SU 21 / 31	**Summe Erträge / Einzahlungen operative Gebarung**					**61 697,50**	**60 000,00**	**1 697,50**	**65 485,20**	**60 000,00**	**5 485,20**
1/817000-400000	Geringwertige Wirtschaftsgüter (GWG)	2221	3221		23	619,00		619,00	619,00		619,00
1/817000-600000	Strom	2222	3222		24	1 960,95	2 000,00	-39,05	1 960,95	2 000,00	-39,05
1/817000-614000	Instandhaltung	2224	3224		24	11 585,32	15 000,00	-3 414,68	11 585,32	15 000,00	-3 414,68
1/817000-670000	Friedhof Versicherung	2222	3222		24	56,34	100,00	-43,66	56,34	100,00	-43,66
1/817000-680000	Planmäßige Abschreibung	2226				3 145,95	1 900,00	1 245,95			
1/817000-710000	öfftl. Abg., HUG	2225	3225		24	2 398,64	2 500,00	-101,36	2 398,64	2 500,00	-101,36
1/817000-720000	Verwaltungs- und Personalaufwand für Friedhof	2225	3225		24	38 638,22	36 100,00	2 538,22	38 638,22	36 100,00	2 538,22
1/817000-728000	Abfallentsorgung	2225	3225		24	3 311,29	3 600,00	-288,71	3 311,29	3 600,00	-288,71
1/817000-728500	Vergütung Eigenleistung Gemeindebauhof	2225	3225		24	65 596,50	65 000,00	596,50	65 596,50	65 000,00	596,50
SU 22 / 32	**Summe Aufwendungen / Auszahlungen operative Gebarung**					**127 312,21**	**126 200,00**	**1 112,21**	**124 166,26**	**124 300,00**	**-133,74**
SA 0 / SA 1	**(0) Nettoergebnis (21 - 22) / (1) Geldfluss operative Gebarung (31 – 32)**					**-65 614,71**	**-66 200,00**	**585,29**	**-58 681,06**	**-64 300,00**	**5 618,94**
SU 23	**Summe Haushaltsrücklagen**					**0,00**	**0,00**	**0,00**	**0,00**	**0,00**	**0,00**
SA00	**Nettoergebnis nach Zuw./Entn. Haushaltsrücklagen (Saldo 0 +/- SU23)**					**-65 614,71**	**-66 200,00**	**585,29**			
Investive Gebarung											
SU 33	**Summe Einzahlungen investive Gebarung**								**0,00**	**0,00**	**0,00**
1/817000-050000	Sonderanlagen (Mauerwerk, Urnennische, Wegbefestigung etc.)		3412	2	40				63 549,17	55 000,00	8 549,17
SU 34	**Summe Auszahlungen investive Gebarung**								**63 549,17**	**55 000,00**	**8 549,17**
SA2	**Saldo (2) Geldfluss aus der Investiven Gebarung (33 – 34)**								**-63 549,17**	**-55 000,00**	**-8 549,17**
SA3	**Saldo (3) Nettofinanzierungssaldo (Saldo 1 + Saldo 2)**								**-122 230,23**	**-119 300,00**	**-2 930,23**
Finanzierungstätigkeit											
SU 35	**Summe Einzahlungen aus der Finanzierungstätigkeit**								**0,00**	**0,00**	**0,00**
SU 36	**Summe Auszahlungen aus der Finanzierungstätigkeit**								**0,00**	**0,00**	**0,00**
SA4	**Saldo (4) Geldfluss aus der Finanzierungstätigkeit (35 – 36)**								**0,00**	**0,00**	**0,00**
SA5	**Saldo (5) Geldfluss aus der voranschlagswirksamen Gebarung (Saldo 3 + Saldo 4)**								**-122 230,23**	**-119 300,00**	**-2 930,23**

		MVAG EH	MVAG FH	VC	QU	Ergebnisrechnung RA 2022	Ergebnisrechnung VA 2022	Ergebnisrechnung RA - VA	Finanzierungsrechnung RA 2022	Finanzierungsrechnung VA 2022	Finanzierungsrechnung RA - VA
82	**Betriebsähnliche Einrichtungen und Betriebe**										
821	**Fuhrpark**										
821000	**Fuhrpark**										
Operative Gebarung											
2/821000+810000	Gutschrift Strom (EVN) Ladestation Garser Ecomobil, Minderkilometer (RCI)	2114	3114	13		2 047,92	1 000,00	1 047,92	2 047,92	1 000,00	1 047,92
2/821000+813000	Erträge aus der Auflösung von Investitionszuschüssen (Kapitaltransfers)	2127				636,67	600,00	36,67			
2/821000+816000	Teilnahmegebühr Garser Ecomobil	2114	3114	13		2 866,67	1 500,00	1 366,67	2 866,67	1 500,00	1 366,67
2/821000+816100	Benützungsgebühr Garser Ecomobil	2114	3114	13		1 186,34	1 000,00	186,34	1 186,34	1 000,00	186,34
SU 21 / 31	**Summe Erträge / Einzahlungen operative Gebarung**					**6 737,60**	**4 100,00**	**2 637,60**	**6 100,93**	**3 500,00**	**2 600,93**
1/821000-600000	Strom Garser Ecomobil	2222	3222	24		1 787,03	2 500,00	-712,97	1 787,03	2 500,00	-712,97
1/821000-617000	Instandhaltung Garser Ecomobil (Batteriemiete, Buchungssyst. etc.)	2224	3224	24		2 403,65	2 000,00	403,65	2 403,65	2 000,00	403,65
1/821000-650000	Zinsen Darlehen Bank Garser Ecomobil	2241	3241	25		89,83	100,00	-10,17	89,83	100,00	-10,17
1/821000-670000	Versicherung Garser Ecomobil	2222	3222	24		764,77	800,00	-35,23	764,77	800,00	-35,23
1/821000-680000	Planmäßige Abschreibung	2226				2 770,63	2 800,00	-29,37			
SU 22 / 32	**Summe Aufwendungen / Auszahlungen operative Gebarung**					**7 815,91**	**8 200,00**	**-384,09**	**5 045,28**	**5 400,00**	**-354,72**
SA 0 / SA 1	**(0) Nettoergebnis (21 - 22) / (1) Geldfluss operative Gebarung (31 – 32)**					**-1 078,31**	**-4 100,00**	**3 021,69**	**1 055,65**	**-1 900,00**	**2 955,65**
SU 23	**Summe Haushaltsrücklagen**					**0,00**	**0,00**	**0,00**	**0,00**	**0,00**	**0,00**
SA00	**Nettoergebnis nach Zuw./Entn. Haushaltsrücklagen (Saldo 0 +/- SU23)**					**-1 078,31**	**-4 100,00**	**3 021,69**			
Investive Gebarung											
SU 33	**Summe Einzahlungen investive Gebarung**								**0,00**	**0,00**	**0,00**
SU 34	**Summe Auszahlungen investive Gebarung**								**0,00**	**0,00**	**0,00**
SA2	**Saldo (2) Geldfluss aus der Investiven Gebarung (33 – 34)**								**0,00**	**0,00**	**0,00**
SA3	**Saldo (3) Nettofinanzierungssaldo (Saldo 1 + Saldo 2)**								**1 055,65**	**-1 900,00**	**2 955,65**
Finanzierungstätigkeit											
SU 35	**Summe Einzahlungen aus der Finanzierungstätigkeit**								**0,00**	**0,00**	**0,00**
1/821000-346000	Tilgung Darlehen Bank Garser Ecomobil		3614	65					2 780,00	2 800,00	-20,00
SU 36	**Summe Auszahlungen aus der Finanzierungstätigkeit**								**2 780,00**	**2 800,00**	**-20,00**
SA4	**Saldo (4) Geldfluss aus der Finanzierungstätigkeit (35 – 36)**								**-2 780,00**	**-2 800,00**	**20,00**
SA5	**Saldo (5) Geldfluss aus der voranschlagswirksamen Gebarung (Saldo 3 + Saldo 4)**								**-1 724,35**	**-4 700,00**	**2 975,65**
827	**Öffentliche Waagen**										
827000	**Öffentliche Waagen**										
Operative Gebarung											
SU 21 / 31	**Summe Erträge / Einzahlungen operative Gebarung**					**0,00**	**0,00**	**0,00**	**0,00**	**0,00**	**0,00**

		MVAG EH	MVAG FH	VC	QU	Ergebnisrechnung RA 2022	Ergebnisrechnung VA 2022	Ergebnisrechnung RA - VA	Finanzierungsrechnung RA 2022	Finanzierungsrechnung VA 2022	Finanzierungsrechnung RA - VA
1/827000-600000	Strom, HUG, Versicherung	2222	3222	24		153,52	400,00	-246,48	153,52	400,00	-246,48
SU 22 / 32	**Summe Aufwendungen / Auszahlungen operative Gebarung**					**153,52**	**400,00**	**-246,48**	**153,52**	**400,00**	**-246,48**
SA 0 / SA 1	**(0) Nettoergebnis (21 - 22) / (1) Geldfluss operative Gebarung (31 – 32)**					**-153,52**	**-400,00**	**246,48**	**-153,52**	**-400,00**	**246,48**
SU 23	**Summe Haushaltsrücklagen**					**0,00**	**0,00**	**0,00**	**0,00**	**0,00**	**0,00**
SA00	**Nettoergebnis nach Zuw./Entn. Haushaltsrücklagen (Saldo 0 +/- SU23)**					**-153,52**	**-400,00**	**246,48**			
Investive Gebarung											
SU 33	**Summe Einzahlungen investive Gebarung**								**0,00**	**0,00**	**0,00**
SU 34	**Summe Auszahlungen investive Gebarung**								**0,00**	**0,00**	**0,00**
SA2	**Saldo (2) Geldfluss aus der Investiven Gebarung (33 – 34)**								**0,00**	**0,00**	**0,00**
SA3	**Saldo (3) Nettofinanzierungssaldo (Saldo 1 + Saldo 2)**								**-153,52**	**-400,00**	**246,48**
Finanzierungstätigkeit											
SU 35	**Summe Einzahlungen aus der Finanzierungstätigkeit**								**0,00**	**0,00**	**0,00**
SU 36	**Summe Auszahlungen aus der Finanzierungstätigkeit**								**0,00**	**0,00**	**0,00**
SA4	**Saldo (4) Geldfluss aus der Finanzierungstätigkeit (35 – 36)**								**0,00**	**0,00**	**0,00**
SA5	**Saldo (5) Geldfluss aus der voranschlagswirksamen Gebarung (Saldo 3 + Saldo 4)**								**-153,52**	**-400,00**	**246,48**
828	**Sonstige Märkte**										
828000	**Sonstige Märkte**										
Operative Gebarung											
2/828000+852000	Marktstandsgebühren u.a.	2113	3113	12		5 211,80	4 000,00	1 211,80	5 211,80	4 000,00	1 211,80
SU 21 / 31	**Summe Erträge / Einzahlungen operative Gebarung**					**5 211,80**	**4 000,00**	**1 211,80**	**5 211,80**	**4 000,00**	**1 211,80**
1/828000-728000	div. Ausgaben für Märkte	2225	3225	24		123,74	600,00	-476,26	123,74	600,00	-476,26
1/828000-728500	Vergütung Eigenleistung Gemeindebauhof	2225	3225	24		6 231,00	10 000,00	-3 769,00	6 231,00	10 000,00	-3 769,00
SU 22 / 32	**Summe Aufwendungen / Auszahlungen operative Gebarung**					**6 354,74**	**10 600,00**	**-4 245,26**	**6 354,74**	**10 600,00**	**-4 245,26**
SA 0 / SA 1	**(0) Nettoergebnis (21 - 22) / (1) Geldfluss operative Gebarung (31 – 32)**					**-1 142,94**	**-6 600,00**	**5 457,06**	**-1 142,94**	**-6 600,00**	**5 457,06**
SU 23	**Summe Haushaltsrücklagen**					**0,00**	**0,00**	**0,00**	**0,00**	**0,00**	**0,00**
SA00	**Nettoergebnis nach Zuw./Entn. Haushaltsrücklagen (Saldo 0 +/- SU23)**					**-1 142,94**	**-6 600,00**	**5 457,06**			
Investive Gebarung											
SU 33	**Summe Einzahlungen investive Gebarung**								**0,00**	**0,00**	**0,00**
SU 34	**Summe Auszahlungen investive Gebarung**								**0,00**	**0,00**	**0,00**
SA2	**Saldo (2) Geldfluss aus der Investiven Gebarung (33 – 34)**								**0,00**	**0,00**	**0,00**
SA3	**Saldo (3) Nettofinanzierungssaldo (Saldo 1 + Saldo 2)**								**-1 142,94**	**-6 600,00**	**5 457,06**
Finanzierungstätigkeit											
SU 35	**Summe Einzahlungen aus der Finanzierungstätigkeit**								**0,00**	**0,00**	**0,00**
SU 36	**Summe Auszahlungen aus der Finanzierungstätigkeit**								**0,00**	**0,00**	**0,00**
SA4	**Saldo (4) Geldfluss aus der Finanzierungstätigkeit (35 – 36)**								**0,00**	**0,00**	**0,00**

		MVAG EH	MVAG FH	VC	QU	Ergebnisrechnung RA 2022	Ergebnisrechnung VA 2022	Ergebnisrechnung RA - VA	Finanzierungsrechnung RA 2022	Finanzierungsrechnung VA 2022	Finanzierungsrechnung RA - VA
SA5	**Saldo (5) Geldfluss aus der voranschlagswirksamen Gebarung (Saldo 3 + Saldo 4)**								**-1 142,94**	**-6 600,00**	**5 457,06**
84	**Liegenschaften, Wohn- und Geschäftsgebäude**										
840	**Grundbesitz**										
840000	**landw. Grundbesitz**										
Operative Gebarung											
2/840000+801000	Veräußerungen von Grundstücken und Grundstückseinrichtungen (vormals Erlöse aus Grundverkauf)	2116			30	18 447,40	17 000,00	1 447,40			
2/840000+811000	Pachte Landwirtschaft	2115	3115		14	6 209,50	4 500,00	1 709,50	6 209,50	4 500,00	1 709,50
2/840000+891000	Sonstige Wertaufholungen / Bestandsvermehrungen am kurzfristigen und langfristigen Vermögen	2117				2 616,71		2 616,71			
SU 21 / 31	**Summe Erträge / Einzahlungen operative Gebarung**					**27 273,61**	**21 500,00**	**5 773,61**	**6 209,50**	**4 500,00**	**1 709,50**
1/840000-670000	Versicherung (Haftpflicht Landwirtschaft)	2222	3222		24	121,05	100,00	21,05	121,05	100,00	21,05
1/840000-683000	Verluste aus dem Abgang von Sachanlagen und immateriellen Vermögenswerten	2226				43 218,59	36 200,00	7 018,59			
1/840000-710000	öfftl. Abgaben HUG, div.	2225	3225		24	80,53	300,00	-219,47	80,53	300,00	-219,47
1/840000-728000	Vermessung Gemeindegebiet	2225	3225		24	1 356,00	1 000,00	356,00	1 356,00	1 000,00	356,00
SU 22 / 32	**Summe Aufwendungen / Auszahlungen operative Gebarung**					**44 776,17**	**37 600,00**	**7 176,17**	**1 557,58**	**1 400,00**	**157,58**
SA 0 / SA 1	**(0) Nettoergebnis (21 - 22) / (1) Geldfluss operative Gebarung (31 – 32)**					**-17 502,56**	**-16 100,00**	**-1 402,56**	**4 651,92**	**3 100,00**	**1 551,92**
SU 23	**Summe Haushaltsrücklagen**					**0,00**	**0,00**	**0,00**	**0,00**	**0,00**	**0,00**
SA00	**Nettoergebnis nach Zuw./Entn. Haushaltsrücklagen (Saldo 0 +/- SU23)**					**-17 502,56**	**-16 100,00**	**-1 402,56**			
Investive Gebarung											
2/840000+801000	Veräußerungen von Grundstücken und Grundstückseinrichtungen (vormals Erlöse aus Grundverkauf)		3312		30				18 447,40	17 000,00	1 447,40
SU 33	**Summe Einzahlungen investive Gebarung**								**18 447,40**	**17 000,00**	**1 447,40**
SU 34	**Summe Auszahlungen investive Gebarung**								**0,00**	**0,00**	**0,00**
SA2	**Saldo (2) Geldfluss aus der Investiven Gebarung (33 – 34)**								**18 447,40**	**17 000,00**	**1 447,40**
SA3	**Saldo (3) Nettofinanzierungssaldo (Saldo 1 + Saldo 2)**								**23 099,32**	**20 100,00**	**2 999,32**
Finanzierungstätigkeit											
SU 35	**Summe Einzahlungen aus der Finanzierungstätigkeit**								**0,00**	**0,00**	**0,00**
SU 36	**Summe Auszahlungen aus der Finanzierungstätigkeit**								**0,00**	**0,00**	**0,00**
SA4	**Saldo (4) Geldfluss aus der Finanzierungstätigkeit (35 – 36)**								**0,00**	**0,00**	**0,00**
SA5	**Saldo (5) Geldfluss aus der voranschlagswirksamen Gebarung (Saldo 3 + Saldo 4)**								**23 099,32**	**20 100,00**	**2 999,32**

		MVAG EH	MVAG FH	VC	QU	Ergebnisrechnung RA 2022	Ergebnisrechnung VA 2022	Ergebnisrechnung RA - VA	Finanzierungsrechnung RA 2022	Finanzierungsrechnung VA 2022	Finanzierungsrechnung RA - VA
842	**Waldbesitz (soweit nicht bei 866)**										
842000	**Waldbesitz**										
Operative Gebarung											
2/842000+810000	Holzverkauf Erlöse	2114	3114		13	6 635,10	2 000,00	4 635,10	6 635,10	2 000,00	4 635,10
SU 21 / 31	**Summe Erträge / Einzahlungen operative Gebarung**					**6 635,10**	**2 000,00**	**4 635,10**	**6 635,10**	**2 000,00**	**4 635,10**
1/842000-452000	Treibstoff	2221	3221		23	2 110,12	3 700,00	-1 589,88	2 110,12	3 700,00	-1 589,88
1/842000-610000	Waldpflege	2224	3224		24	3 344,80	8 000,00	-4 655,20	3 344,80	8 000,00	-4 655,20
1/842000-617000	Fahrzeug Instandhaltung	2224	3224		24	493,65	1 000,00	-506,35	493,65	1 000,00	-506,35
1/842000-618000	Waldlehrpfad	2224	3224		24		100,00	-100,00		100,00	-100,00
1/842000-710000	öfftl. Abgaben HUG,Versicherg. (KFZ)	2225	3225		24	1 929,42	3 000,00	-1 070,58	1 929,42	3 000,00	-1 070,58
1/842000-728500	Vergütung Eigenleistung Gemeindebauhof	2225	3225		24	7 318,50	15 000,00	-7 681,50	7 318,50	15 000,00	-7 681,50
SU 22 / 32	**Summe Aufwendungen / Auszahlungen operative Gebarung**					**15 196,49**	**30 800,00**	**-15 603,51**	**15 196,49**	**30 800,00**	**-15 603,51**
SA 0 / SA 1	**(0) Nettoergebnis (21 - 22) / (1) Geldfluss operative Gebarung (31 – 32)**					**-8 561,39**	**-28 800,00**	**20 238,61**	**-8 561,39**	**-28 800,00**	**20 238,61**
SU 23	**Summe Haushaltsrücklagen**					**0,00**	**0,00**	**0,00**	**0,00**	**0,00**	**0,00**
SA00	**Nettoergebnis nach Zuw./Entn. Haushaltsrücklagen (Saldo 0 +/- SU23)**					**-8 561,39**	**-28 800,00**	**20 238,61**			
Investive Gebarung											
SU 33	**Summe Einzahlungen investive Gebarung**								**0,00**	**0,00**	**0,00**
SU 34	**Summe Auszahlungen investive Gebarung**								**0,00**	**0,00**	**0,00**
SA2	**Saldo (2) Geldfluss aus der Investiven Gebarung (33 – 34)**								**0,00**	**0,00**	**0,00**
SA3	**Saldo (3) Nettofinanzierungssaldo (Saldo 1 + Saldo 2)**								**-8 561,39**	**-28 800,00**	**20 238,61**
Finanzierungstätigkeit											
SU 35	**Summe Einzahlungen aus der Finanzierungstätigkeit**								**0,00**	**0,00**	**0,00**
SU 36	**Summe Auszahlungen aus der Finanzierungstätigkeit**								**0,00**	**0,00**	**0,00**
SA4	**Saldo (4) Geldfluss aus der Finanzierungstätigkeit (35 – 36)**								**0,00**	**0,00**	**0,00**
SA5	**Saldo (5) Geldfluss aus der voranschlagswirksamen Gebarung (Saldo 3 + Saldo 4)**								**-8 561,39**	**-28 800,00**	**20 238,61**
85	**Betriebe mit marktbestimmter Tätigkeit**										
850	**Betriebe der Wasserversorgung**										
850000	**Wasserversorgung**										
Operative Gebarung											
2/850000+810000	Gutschrift Ökostrom - Photovoltaik	2114	3114		13	3 896,86	4 300,00	-403,14	3 896,86	4 300,00	-403,14
2/850000+813000	Erträge aus der Auflösung von Investitionszuschüssen (Kapitaltransfers)	2127				62 353,35	56 500,00	5 853,35			
2/850000+816000	WM-Einbau, Frostschäden	2114	3114		13	181,84	500,00	-318,16	181,84	500,00	-318,16
2/850000+816500	Personalkostenvergütung Bauhof	2114	3114		13	6 552,00	20 000,00	-13 448,00	6 552,00	20 000,00	-13 448,00
2/850000+817000	Erträge aus der Auflösung von sonstigen Rückstellungen	2117				3 564,23	3 500,00	64,23			

		MVAG EH	MVAG FH	VC	QU	Ergebnisrechnung RA 2022	Ergebnisrechnung VA 2022	Ergebnisrechnung RA - VA	Finanzierungsrechnung RA 2022	Finanzierungsrechnung VA 2022	Finanzierungsrechnung RA - VA
6/850000+829910	Verr. zw. operativer u. investiver Gebarung	2116	3116	1	18	4 293,21		4 293,21	4 293,21		4 293,21
2/850000+852100	Bereitstellungsgebühr	2113	3113		12	117 140,36	115 000,00	2 140,36	117 788,26	115 000,00	2 788,26
2/850000+852200	Wasserbezugsgebühr	2113	3113		12	402 212,15	400 000,00	2 212,15	401 923,29	400 000,00	1 923,29
2/850000+860000	KPC Zinsen Wasser	2121	3121		15	26 407,64	26 300,00	107,64	26 407,64	26 300,00	107,64
SU 21 / 31	**Summe Erträge / Einzahlungen operative Gebarung**					**626 601,64**	**626 100,00**	**501,64**	**561 043,10**	**566 100,00**	**-5 056,90**
1/850000-400000	Werkzeuge etc. bis € 800,00 netto	2221	3221		23	165,78	800,00	-634,22	165,78	800,00	-634,22
1/850000-452000	Treibstoff	2221	3221		23	2 023,50	7 500,00	-5 476,50	2 023,50	7 500,00	-5 476,50
1/850000-458000	Dienstbekleidung, Impfung, Apotheke , Brillen, Implantate	2221	3221		23		600,00	-600,00		600,00	-600,00
1/850000-511000	Bezüge VB Arb.	2211	3211		20	48 242,50	45 800,00	2 442,50	48 242,50	45 800,00	2 442,50
1/850000-580000	DGBTG Ausgl.fonds FB	2212	3212		20	1 869,74	1 800,00	69,74	1 869,74	1 800,00	69,74
1/850000-582000	sonst. DGBTG	2212	3212		20	10 144,93	9 700,00	444,93	10 144,93	9 700,00	444,93
1/850000-588000	KommSt. Bedienstete	2212	3212		20	1 438,28	1 400,00	38,28	1 438,28	1 400,00	38,28
1/850000-600000	Strom	2222	3222		24	53 731,97	50 000,00	3 731,97	53 731,97	50 000,00	3 731,97
1/850000-617000	Fahrzeug Instandhaltung	2224	3224		24	1 907,78	2 000,00	-92,22	1 907,78	2 000,00	-92,22
1/850000-618000	Instandhaltung WVA-Rohrnetz	2224	3224		24	82 488,25	50 000,00	32 488,25	82 488,25	50 000,00	32 488,25
1/850000-631000	Telefon	2222	3222		24	1 815,72	2 300,00	-484,28	1 815,72	2 300,00	-484,28
1/850000-640000	Prüfungskosten	2222	3222		24	4 465,00	7 000,00	-2 535,00	4 465,00	7 000,00	-2 535,00
1/850000-650000	Zinsen für Darlehen	2241	3241		25	13 898,42	10 400,00	3 498,42	13 898,42	10 400,00	3 498,42
1/850000-670000	Versicherungen	2222	3222		24	2 400,77	3 000,00	-599,23	2 400,77	3 000,00	-599,23
1/850000-680000	Planmäßige Abschreibung	2226				217 468,46	214 700,00	2 768,46			
1/850000-700000	Pachtzins ÖBB	2223	3223		24	298,18	300,00	-1,82	298,18	300,00	-1,82
1/850000-710000	WVA öfftl.Abg., Gebr.abg.	2225	3225		24	20 958,75	21 500,00	-541,25	20 958,75	21 500,00	-541,25
1/850000-720000	Verwaltungs- und Personalaufwand für WVA	2225	3225		24	67 420,64	63 000,00	4 420,64	67 420,64	63 000,00	4 420,64
1/850000-723000	Repräsentation - Gutscheine	2225	3225		24	179,71	100,00	79,71	179,71	100,00	79,71
1/850000-728000	Schulungen	2225	3225		24	700,00	1 500,00	-800,00	700,00	1 500,00	-800,00
1/850000-728500	Vergütung Eigenleistung Gemeindebauhof	2225	3225		24	36 154,00	4 000,00	32 154,00	36 154,00	4 000,00	32 154,00
1/850000-776000	Derivat - Zahlung, Vergleich BAWAG	2233			44	9 333,33	9 300,00	33,33			
SU 22 / 32	**Summe Aufwendungen / Auszahlungen operative Gebarung**					**577 105,71**	**506 700,00**	**70 405,71**	**350 303,92**	**282 700,00**	**67 603,92**
SA 0 / SA 1	**(0) Nettoergebnis (21 - 22) / (1) Geldfluss operative Gebarung (31 – 32)**					**49 495,93**	**119 400,00**	**-69 904,07**	**210 739,18**	**283 400,00**	**-72 660,82**
SU 23	**Summe Haushaltsrücklagen**					**0,00**	**0,00**	**0,00**	**0,00**	**0,00**	**0,00**
SA00	**Nettoergebnis nach Zuw./Entn. Haushaltsrücklagen (Saldo 0 +/- SU23)**					**49 495,93**	**119 400,00**	**-69 904,07**			
Investive Gebarung											
2/850000+300000	KPC Barwert Wasser		3331		33				24 042,99	24 000,00	42,99
2/850000+307000	Wasseranschlussabgaben und Erg.		3334	1	34				23 082,26	25 000,00	-1 917,74
SU 33	**Summe Einzahlungen investive Gebarung**								**47 125,25**	**49 000,00**	**-1 874,75**
5/850000-001000	Grundankauf WVA BA Sagerbachgasse		3412	1	40				11 220,00		11 220,00

		MVAG EH	MVAG FH	VC	QU	Ergebnisrechnung RA 2022	Ergebnisrechnung VA 2022	Ergebnisrechnung RA - VA	Finanzierungsrechnung RA 2022	Finanzierungsrechnung VA 2022	Finanzierungsrechnung RA - VA
1/850000-004000	Erweiterung-Betriebsausstattung		3412	2	40				24 573,82	25 000,00	-426,18
5/850000-004000	WVA BA Sagerbachgasse		3412	1	40				14 198,84	9 500,00	4 698,84
5/850000-004800	Wasserbauten und -anlagen / Blackout-Vorsorge (MFP - Planung)		3412	1	40				24 159,62	37 700,00	-13 540,38
1/850000-042100	Betriebsausstattung		3415	2	41				4 647,40	5 000,00	-352,60
1/850000-776000	Derivat - Zahlung, Vergleich BAWAG		3433		44				9 333,33	9 300,00	33,33
SU 34	**Summe Auszahlungen investive Gebarung**								**88 133,01**	**86 500,00**	**1 633,01**
SA2	**Saldo (2) Geldfluss aus der Investiven Gebarung (33 – 34)**								**-41 007,76**	**-37 500,00**	**-3 507,76**
SA3	**Saldo (3) Nettofinanzierungssaldo (Saldo 1 + Saldo 2)**								**169 731,42**	**245 900,00**	**-76 168,58**
Finanzierungstätigkeit											
SU 35	**Summe Einzahlungen aus der Finanzierungstätigkeit**								**0,00**	**0,00**	**0,00**
1/850000-346000	Tilgung Darlehen Bank		3614		65				196 297,79	197 100,00	-802,21
SU 36	**Summe Auszahlungen aus der Finanzierungstätigkeit**								**196 297,79**	**197 100,00**	**-802,21**
SA4	**Saldo (4) Geldfluss aus der Finanzierungstätigkeit (35 – 36)**								**-196 297,79**	**-197 100,00**	**802,21**
SA5	**Saldo (5) Geldfluss aus der voranschlagswirksamen Gebarung (Saldo 3 + Saldo 4)**								**-26 566,37**	**48 800,00**	**-75 366,37**
851	**Betriebe der Abwasserbeseitigung**										
851000	**Abwasserbeseitigung**										
Operative Gebarung											
2/851000+813000	Erträge aus der Auflösung von Investitionszuschüssen (Kapitaltransfers)	2127				112 187,72	96 800,00	15 387,72			
2/851000+816500	Personalkostenvergütung Bauhof	2114	3114		13		9 000,00	-9 000,00		9 000,00	-9 000,00
2/851000+817000	Erträge aus der Auflösung von sonstigen Rückstellungen	2117				2 423,64		2 423,64			
2/851000+829000	Sonstige Erträge	2116	3116		18	8 464,00	1 000,00	7 464,00	8 464,00	1 000,00	7 464,00
6/851000+829910	Verr. zw. operativer u. investiver Gebarung	2116	3116	1	18		13 600,00	-13 600,00		13 600,00	-13 600,00
2/851000+852100	Kanalbenützungsgebühr	2113	3113		12	918 722,36	900 000,00	18 722,36	922 932,33	900 000,00	22 932,33
2/851000+852500	Fäkalienübernahmegebühr	2113	3113		12	16 943,50	10 000,00	6 943,50	16 943,50	10 000,00	6 943,50
2/851000+860000	KPC Zinsen Kanal	2121	3121		15	55 643,74	55 600,00	43,74	55 643,74	55 600,00	43,74
2/851000+861000	NÖ WWF ABA BA 11 u. BA 12 (kein Investitionszuschuss - nicht zu passivieren)	2121	3121		15	360,00		360,00	360,00		360,00
SU 21 / 31	**Summe Erträge / Einzahlungen operative Gebarung**					**1 114 744,96**	**1 086 000,00**	**28 744,96**	**1 004 343,57**	**989 200,00**	**15 143,57**
1/851000-400000	Werkzeuge etc. bis € 800,00 netto	2221	3221		23	221,22	800,00	-578,78	221,22	800,00	-578,78
1/851000-452000	Treibstoff	2221	3221		23	3 597,67	3 300,00	297,67	3 597,67	3 300,00	297,67
1/851000-455000	chemische Mittel	2221	3221		23	5 279,69	15 000,00	-9 720,31	5 279,69	15 000,00	-9 720,31
1/851000-458000	Dienstbekleidung, Impfung, Apotheke , Brillen, Implantate	2221	3221		23	294,50	400,00	-105,50	294,50	400,00	-105,50
1/851000-511000	Bezüge VB Arb.	2211	3211		20	48 777,04	66 500,00	-17 722,96	48 777,04	66 500,00	-17 722,96

		MVAG EH	MVAG FH	VC	QU	Ergebnisrechnung RA 2022	Ergebnisrechnung VA 2022	Ergebnisrechnung RA - VA	Finanzierungsrechnung RA 2022	Finanzierungsrechnung VA 2022	Finanzierungsrechnung RA - VA
1/851000-580000	DGBT Ausgl.fonds FB	2212	3212		20	1 861,53	2 700,00	-838,47	1 861,53	2 700,00	-838,47
1/851000-582000	DGBT SV	2212	3212		20	8 505,82	14 200,00	-5 694,18	8 505,82	14 200,00	-5 694,18
1/851000-588000	KommSt. Bedienstete	2212	3212		20	1 431,95	2 100,00	-668,05	1 431,95	2 100,00	-668,05
1/851000-592000	Dotierung von Rückstellungen für Jubiläumszuwendungen	2214					800,00	-800,00			
1/851000-600000	Strom	2222	3222		24	20 074,63	29 800,00	-9 725,37	20 074,63	29 800,00	-9 725,37
1/851000-612000	Räumung	2224	3224		24	51 896,30	70 000,00	-18 103,70	51 896,30	70 000,00	-18 103,70
1/851000-617000	Fahrzeug Instandhaltung	2224	3224		24	4 337,56	1 500,00	2 837,56	4 337,56	1 500,00	2 837,56
1/851000-618000	Instandhaltung Anlagen	2224	3224		24	48 527,22	35 000,00	13 527,22	48 527,22	35 000,00	13 527,22
1/851000-631000	Telefon	2222	3222		24	2 696,90	21 500,00	-18 803,10	2 696,90	21 500,00	-18 803,10
1/851000-640000	Prüfungskosten	2222	3222		24	12 527,44	8 500,00	4 027,44	12 527,44	8 500,00	4 027,44
1/851000-650000	Zinsen für Darlehen	2241	3241		25	39 562,89	36 100,00	3 462,89	39 562,89	36 100,00	3 462,89
1/851000-670000	Versicherungen	2222	3222		24	3 313,96	3 500,00	-186,04	3 313,96	3 500,00	-186,04
1/851000-680000	Planmäßige Abschreibung	2226				325 465,64	325 500,00	-34,36			
1/851000-710000	ABA - öfft.Abg. Gebr.abg.,	2225	3225		24	31 595,11	28 000,00	3 595,11	31 595,11	28 000,00	3 595,11
1/851000-720000	Verwaltungs- und Personalaufwand für ABA	2225	3225		24	72 392,16	67 600,00	4 792,16	72 392,16	67 600,00	4 792,16
1/851000-723000	Repräsentation - Gutscheine	2225	3225		24	58,00	200,00	-142,00	58,00	200,00	-142,00
1/851000-726000	Mitgliedsbeiträge	2225	3225		24	435,00	400,00	35,00	435,00	400,00	35,00
1/851000-728000	Schulungen	2225	3225		24		3 500,00	-3 500,00		3 500,00	-3 500,00
1/851000-728500	Vergütung Eigenleistung Gemeindebauhof	2225	3225		24	69 205,00	10 000,00	59 205,00	69 205,00	10 000,00	59 205,00
1/851000-776000	Derivat - Zahlung, Vergleich BAWAG	2233			44	14 000,00	14 000,00				
SU 22 / 32	**Summe Aufwendungen / Auszahlungen operative Gebarung**					**766 057,23**	**760 900,00**	**5 157,23**	**426 591,59**	**420 600,00**	**5 991,59**
SA 0 / SA 1	**(0) Nettoergebnis (21 - 22) / (1) Geldfluss operative Gebarung (31 – 32)**					**348 687,73**	**325 100,00**	**23 587,73**	**577 751,98**	**568 600,00**	**9 151,98**
SU 23	**Summe Haushaltsrücklagen**					**0,00**	**0,00**	**0,00**	**0,00**	**0,00**	**0,00**
SA00	**Nettoergebnis nach Zuw./Entn. Haushaltsrücklagen (Saldo 0 +/- SU23)**					**348 687,73**	**325 100,00**	**23 587,73**			
Investive Gebarung											
2/851000+300000	KPC Barwert Kanal		3331		33				58 419,13	56 200,00	2 219,13
2/851000+307000	Kanaleinmündungsabgabe und Erg.		3334	1	34				45 172,97	43 000,00	2 172,97
SU 33	**Summe Einzahlungen investive Gebarung**								**103 592,10**	**99 200,00**	**4 392,10**
5/851000-004000	ABA Kläranlage (ab 2021)		3412	1	40					250 000,00	-250 000,00
1/851000-004000	Ausbau		3412	2	40				26 140,19	32 000,00	-5 859,81
5/851000-004600	ABA Leitungskataster BA 13		3412	1	40				11 940,10		11 940,10
5/851000-004700	ABA Leitungskataster BA 14		3412	1	40				82 360,13	120 000,00	-37 639,87
5/851000-004740	BA Etzmannsdorf		3412	1	40					20 000,00	-20 000,00
5/851000-004750	BA Zitternberg		3412	1	40					20 000,00	-20 000,00
5/851000-004760	BA Sagerbachgasse		3412	1	40				10 836,24	9 500,00	1 336,24
1/851000-042000	Betriebsausstattung		3415	1	41					2 500,00	-2 500,00

		MVAG EH	MVAG FH	VC	QU	Ergebnisrechnung RA 2022	Ergebnisrechnung VA 2022	Ergebnisrechnung RA - VA	Finanzierungsrechnung RA 2022	Finanzierungsrechnung VA 2022	Finanzierungsrechnung RA - VA
1/851000-776000	Derivat - Zahlung, Vergleich BAWAG		3433		44				14 000,00	14 000,00	
SU 34	**Summe Auszahlungen investive Gebarung**								**145 276,66**	**468 000,00**	**-322 723,34**
SA2	**Saldo (2) Geldfluss aus der Investiven Gebarung (33 – 34)**								**-41 684,56**	**-368 800,00**	**327 115,44**
SA3	**Saldo (3) Nettofinanzierungssaldo (Saldo 1 + Saldo 2)**								**536 067,42**	**199 800,00**	**336 267,42**
Finanzierungstätigkeit											
6/851000+346000	Darlehen Bank		3514	1	55					300 000,00	-300 000,00
SU 35	**Summe Einzahlungen aus der Finanzierungstätigkeit**								**0,00**	**300 000,00**	**-300 000,00**
1/851000-344000	Tilgung Darlehen WWF		3611		64				27 484,38	27 400,00	84,38
1/851000-346000	Tilgung Darlehen Bank		3614		65				382 680,76	384 400,00	-1 719,24
SU 36	**Summe Auszahlungen aus der Finanzierungstätigkeit**								**410 165,14**	**411 800,00**	**-1 634,86**
SA4	**Saldo (4) Geldfluss aus der Finanzierungstätigkeit (35 – 36)**								**-410 165,14**	**-111 800,00**	**-298 365,14**
SA5	**Saldo (5) Geldfluss aus der voranschlagswirksamen Gebarung (Saldo 3 + Saldo 4)**								**125 902,28**	**88 000,00**	**37 902,28**
853	**Betriebe für die Errichtung und Verwaltung von Wohn- und Geschäftsgebäuden**										
853000	**Miethausbesitz, Baurechtspacht**										
Operative Gebarung											
2/853000+811000	Mieten	2115	3115		14	15 832,06	12 000,00	3 832,06	15 832,06	12 000,00	3 832,06
2/853000+828000	Betriebskostenersätze	2116	3116		18	163,62	300,00	-136,38	163,62	300,00	-136,38
2/853000+829000	Baurechtspachte	2116	3116		18	6 913,66	6 500,00	413,66	6 913,66	6 500,00	413,66
SU 21 / 31	**Summe Erträge / Einzahlungen operative Gebarung**					**22 909,34**	**18 800,00**	**4 109,34**	**22 909,34**	**18 800,00**	**4 109,34**
1/853000-451000	Beheizung	2221	3221		23	1 955,91	4 000,00	-2 044,09	1 955,91	4 000,00	-2 044,09
1/853000-600000	Strom	2222	3222		24	4 127,10	5 500,00	-1 372,90	4 127,10	5 500,00	-1 372,90
1/853000-614000	Instandhaltung Gebäude	2224	3224		24	16 928,44	19 000,00	-2 071,56	16 928,44	19 000,00	-2 071,56
1/853000-670000	Versicherungen	2222	3222		24	2 327,92	2 500,00	-172,08	2 327,92	2 500,00	-172,08
1/853000-680000	Planmäßige Abschreibung	2226				5 461,58	5 500,00	-38,42			
1/853000-700000	Betriebskosten	2223	3223		24		300,00	-300,00		300,00	-300,00
1/853000-710000	öfftl. Abgaben HUG, AVH	2225	3225		24	6 824,31	10 000,00	-3 175,69	6 824,31	10 000,00	-3 175,69
1/853000-720000	Verwaltungs- und Personalaufwand für Miethausbesitz	2225	3225		24	59 919,77	56 000,00	3 919,77	59 919,77	56 000,00	3 919,77
1/853000-728500	Vergütung Eigenleistung Gemeindebauhof	2225	3225		24	14 130,50	10 000,00	4 130,50	14 130,50	10 000,00	4 130,50
SU 22 / 32	**Summe Aufwendungen / Auszahlungen operative Gebarung**					**111 675,53**	**112 800,00**	**-1 124,47**	**106 213,95**	**107 300,00**	**-1 086,05**
SA 0 / SA 1	**(0) Nettoergebnis (21 - 22) / (1) Geldfluss operative Gebarung (31 – 32)**					**-88 766,19**	**-94 000,00**	**5 233,81**	**-83 304,61**	**-88 500,00**	**5 195,39**
SU 23	**Summe Haushaltsrücklagen**					**0,00**	**0,00**	**0,00**	**0,00**	**0,00**	**0,00**
SA00	**Nettoergebnis nach Zuw./Entn. Haushaltsrücklagen (Saldo 0 +/- SU23)**					**-88 766,19**	**-94 000,00**	**5 233,81**			
Investive Gebarung											
SU 33	**Summe Einzahlungen investive Gebarung**								**0,00**	**0,00**	**0,00**
SU 34	**Summe Auszahlungen investive Gebarung**								**0,00**	**0,00**	**0,00**
SA2	**Saldo (2) Geldfluss aus der Investiven Gebarung (33 – 34)**								**0,00**	**0,00**	**0,00**

		MVAG EH	MVAG FH	VC	QU	Ergebnisrechnung RA 2022	Ergebnisrechnung VA 2022	Ergebnisrechnung RA - VA	Finanzierungsrechnung RA 2022	Finanzierungsrechnung VA 2022	Finanzierungsrechnung RA - VA
SA3	**Saldo (3) Nettofinanzierungssaldo (Saldo 1 + Saldo 2)**								**-83 304,61**	**-88 500,00**	**5 195,39**
Finanzierungstätigkeit											
SU 35	**Summe Einzahlungen aus der Finanzierungstätigkeit**								**0,00**	**0,00**	**0,00**
SU 36	**Summe Auszahlungen aus der Finanzierungstätigkeit**								**0,00**	**0,00**	**0,00**
SA4	**Saldo (4) Geldfluss aus der Finanzierungstätigkeit (35 – 36)**								**0,00**	**0,00**	**0,00**
SA5	**Saldo (5) Geldfluss aus der voranschlagswirksamen Gebarung (Saldo 3 + Saldo 4)**								**-83 304,61**	**-88 500,00**	**5 195,39**
853500	**Burgruine Gars**										
Operative Gebarung											
2/853500+811000	Burg Mieten/Pachte	2115	3115		14	2 068,88	1 600,00	468,88	2 068,88	1 600,00	468,88
SU 21 / 31	**Summe Erträge / Einzahlungen operative Gebarung**					**2 068,88**	**1 600,00**	**468,88**	**2 068,88**	**1 600,00**	**468,88**
1/853500-600000	Burg Strom	2222	3222		24	2 588,84	3 000,00	-411,16	2 588,84	3 000,00	-411,16
1/853500-614000	Burg Instandhaltung Gebäude	2224	3224		24	806,35	16 000,00	-15 193,65	806,35	16 000,00	-15 193,65
1/853500-670000	Burg Versicherung	2222	3222		24	242,09	300,00	-57,91	242,09	300,00	-57,91
1/853500-710000	Burg öfftl. Abgaben HUG, Rechtskost	2225	3225		24	2 280,01	2 500,00	-219,99	2 280,01	2 500,00	-219,99
1/853500-728500	Vergütung Eigenleistung Gemeindebauhof	2225	3225		24	6 810,50	7 000,00	-189,50	6 810,50	7 000,00	-189,50
SU 22 / 32	**Summe Aufwendungen / Auszahlungen operative Gebarung**					**12 727,79**	**28 800,00**	**-16 072,21**	**12 727,79**	**28 800,00**	**-16 072,21**
SA 0 / SA 1	**(0) Nettoergebnis (21 - 22) / (1) Geldfluss operative Gebarung (31 – 32)**					**-10 658,91**	**-27 200,00**	**16 541,09**	**-10 658,91**	**-27 200,00**	**16 541,09**
SU 23	**Summe Haushaltsrücklagen**					**0,00**	**0,00**	**0,00**	**0,00**	**0,00**	**0,00**
SA00	**Nettoergebnis nach Zuw./Entn. Haushaltsrücklagen (Saldo 0 +/- SU23)**					**-10 658,91**	**-27 200,00**	**16 541,09**			
Investive Gebarung											
SU 33	**Summe Einzahlungen investive Gebarung**								**0,00**	**0,00**	**0,00**
SU 34	**Summe Auszahlungen investive Gebarung**								**0,00**	**0,00**	**0,00**
SA2	**Saldo (2) Geldfluss aus der Investiven Gebarung (33 – 34)**								**0,00**	**0,00**	**0,00**
SA3	**Saldo (3) Nettofinanzierungssaldo (Saldo 1 + Saldo 2)**								**-10 658,91**	**-27 200,00**	**16 541,09**
Finanzierungstätigkeit											
SU 35	**Summe Einzahlungen aus der Finanzierungstätigkeit**								**0,00**	**0,00**	**0,00**
SU 36	**Summe Auszahlungen aus der Finanzierungstätigkeit**								**0,00**	**0,00**	**0,00**
SA4	**Saldo (4) Geldfluss aus der Finanzierungstätigkeit (35 – 36)**								**0,00**	**0,00**	**0,00**
SA5	**Saldo (5) Geldfluss aus der voranschlagswirksamen Gebarung (Saldo 3 + Saldo 4)**								**-10 658,91**	**-27 200,00**	**16 541,09**
858	**Zusammengefasste Betriebe mit marktbestimmter Tätigkeit**										
858000	**Zusammengefaßte Betriebe mit marktb estimmter Tätigkeit**										
Operative Gebarung											
6/858000+829910	Verr. zw. operativer u. investiver Gebarung	2116	3116	1	18	50 000,00	50 000,00		50 000,00	50 000,00	
SU 21 / 31	**Summe Erträge / Einzahlungen operative Gebarung**					**50 000,00**	**50 000,00**	**0,00**	**50 000,00**	**50 000,00**	**0,00**

		MVAG EH	MVAG FH	VC	QU	Ergebnisrechnung RA 2022	Ergebnisrechnung VA 2022	Ergebnisrechnung RA - VA	Finanzierungsrechnung RA 2022	Finanzierungsrechnung VA 2022	Finanzierungsrechnung RA - VA
1/858000-650000	Zinsen Bankdarlehen Burg	2241	3241		25	3 064,51	2 900,00	164,51	3 064,51	2 900,00	164,51
1/858000-680000	Planmäßige Abschreibung	2226				7 010,10	5 000,00	2 010,10			
SU 22 / 32	**Summe Aufwendungen / Auszahlungen operative Gebarung**					**10 074,61**	**7 900,00**	**2 174,61**	**3 064,51**	**2 900,00**	**164,51**
SA 0 / SA 1	**(0) Nettoergebnis (21 - 22) / (1) Geldfluss operative Gebarung (31 – 32)**					**39 925,39**	**42 100,00**	**-2 174,61**	**46 935,49**	**47 100,00**	**-164,51**
SU 23	**Summe Haushaltsrücklagen**					**0,00**	**0,00**	**0,00**	**0,00**	**0,00**	**0,00**
SA00	**Nettoergebnis nach Zuw./Entn. Haushaltsrücklagen (Saldo 0 +/- SU23)**					**39 925,39**	**42 100,00**	**-2 174,61**			
Investive Gebarung											
SU 33	**Summe Einzahlungen investive Gebarung**								**0,00**	**0,00**	**0,00**
5/858000-010000	Burg Gars Investitionsprogramm		3413	1	40				50 000,00	50 000,00	
SU 34	**Summe Auszahlungen investive Gebarung**								**50 000,00**	**50 000,00**	**0,00**
SA2	**Saldo (2) Geldfluss aus der Investiven Gebarung (33 – 34)**								**-50 000,00**	**-50 000,00**	**0,00**
SA3	**Saldo (3) Nettofinanzierungssaldo (Saldo 1 + Saldo 2)**								**-3 064,51**	**-2 900,00**	**-164,51**
Finanzierungstätigkeit											
SU 35	**Summe Einzahlungen aus der Finanzierungstätigkeit**								**0,00**	**0,00**	**0,00**
1/858000-346000	Tilgung Bankdarlehen Burg		3614		65				24 031,48	24 100,00	-68,52
SU 36	**Summe Auszahlungen aus der Finanzierungstätigkeit**								**24 031,48**	**24 100,00**	**-68,52**
SA4	**Saldo (4) Geldfluss aus der Finanzierungstätigkeit (35 – 36)**								**-24 031,48**	**-24 100,00**	**68,52**
SA5	**Saldo (5) Geldfluss aus der voranschlagswirksamen Gebarung (Saldo 3 + Saldo 4)**								**-27 095,99**	**-27 000,00**	**-95,99**
859	**Sonstige Betriebe mit marktbestimmter Tätigkeit**										
859000	**Freibad**										
Operative Gebarung											
2/859000+810000	Benützungsgebühren	2114	3114		13	61 478,03	60 000,00	1 478,03	61 478,03	60 000,00	1 478,03
2/859000+811000	Mieten und Pachte	2115	3115		14	9 066,38	8 500,00	566,38	9 066,38	8 500,00	566,38
2/859000+816500	Personalkostenvergütung Bauhof	2114	3114		13	63 194,00	48 000,00	15 194,00	63 194,00	48 000,00	15 194,00
2/859000+829000	div. Rückersätze von Ausgaben	2116	3116		18	300,00	400,00	-100,00	300,00	400,00	-100,00
2/859000+863000	Personalkostenersatz EFZ (AUVA etc.)	2121	3121		15	5 275,38		5 275,38	5 275,38		5 275,38
SU 21 / 31	**Summe Erträge / Einzahlungen operative Gebarung**					**139 313,79**	**116 900,00**	**22 413,79**	**139 313,79**	**116 900,00**	**22 413,79**
1/859000-400000	Geringwertige Wirtschaftsgüter (GWG)	2221	3221		23	23,32	1 000,00	-976,68	23,32	1 000,00	-976,68
1/859000-420000	Auspflanzung	2221	3221		23	3 229,62	2 500,00	729,62	3 229,62	2 500,00	729,62
1/859000-451000	Beheizung	2221	3221		23	609,33	500,00	109,33	609,33	500,00	109,33
1/859000-452000	Treibstoffe	2221	3221		23	1 361,92	2 200,00	-838,08	1 361,92	2 200,00	-838,08
1/859000-454000	Reinigungsmittel	2221	3221		23	407,57	1 000,00	-592,43	407,57	1 000,00	-592,43
1/859000-455000	chemische Mittel	2221	3221		23	8 714,16	10 000,00	-1 285,84	8 714,16	10 000,00	-1 285,84
1/859000-456000	Bürobedarf	2221	3221		23	124,00	200,00	-76,00	124,00	200,00	-76,00
1/859000-457000	Werbung (Einschaltungen, Prospekte)	2221	3221		23	5 289,03	3 000,00	2 289,03	5 289,03	3 000,00	2 289,03
1/859000-458000	Dienstbekleidung, Impfung, Apotheke , Brillen, Implantate	2221	3221		23	161,68	200,00	-38,32	161,68	200,00	-38,32

		MVAG EH	MVAG FH	VC	QU	Ergebnisrechnung RA 2022	Ergebnisrechnung VA 2022	Ergebnisrechnung RA - VA	Finanzierungsrechnung RA 2022	Finanzierungsrechnung VA 2022	Finanzierungsrechnung RA - VA
1/859000-511000	Bezüge VB Arb.	2211	3211	20		121 193,07	119 800,00	1 393,07	121 193,07	119 800,00	1 393,07
1/859000-580000	DGBT Ausgl.fonds FB	2212	3212	20		3 816,69	3 900,00	-83,31	3 816,69	3 900,00	-83,31
1/859000-582000	DGBT SV	2212	3212	20		25 334,75	25 100,00	234,75	25 334,75	25 100,00	234,75
1/859000-588000	KommSt. Bedienstete	2212	3212	20		3 527,01	3 700,00	-172,99	3 527,01	3 700,00	-172,99
1/859000-591000	Dotierung von Rückstellungen für Abfertigungen	2214				3 355,42	1 100,00	2 255,42			
1/859000-592000	Dotierung von Rückstellungen für Jubiläumszuwendungen	2214				1 464,10	500,00	964,10			
1/859000-600000	Strom	2222	3222	24		18 726,53	23 000,00	-4 273,47	18 726,53	23 000,00	-4 273,47
1/859000-617000	KFZ Instandhaltung Bad (Kubota und andere Fahrzeuge)	2224	3224	24		1 214,40	2 000,00	-785,60	1 214,40	2 000,00	-785,60
1/859000-618000	Instandhaltung Gebäude, Anlage	2224	3224	24		16 365,27	20 000,00	-3 634,73	16 365,27	20 000,00	-3 634,73
1/859000-631000	Telefon, Internet	2222	3222	24		80,32	500,00	-419,68	80,32	500,00	-419,68
1/859000-670000	Versicherungen	2222	3222	24		9 288,08	8 500,00	788,08	9 288,08	8 500,00	788,08
1/859000-680000	Planmäßige Abschreibung	2226				47 087,94	46 800,00	287,94			
1/859000-700000	Pachtzins	2223	3223	24		1 877,25	2 000,00	-122,75	1 877,25	2 000,00	-122,75
1/859000-710000	öfftl.Abg., AVH, Kammer	2225	3225	24		1 681,25	1 400,00	281,25	1 681,25	1 400,00	281,25
1/859000-710110	Wasserbezugsgebühr Bad	2225	3225	24		11 285,81	8 500,00	2 785,81	11 285,81	8 500,00	2 785,81
1/859000-720000	Verwaltungs- und Personalaufwand für Freibad	2225	3225	24		15 001,75	14 000,00	1 001,75	15 001,75	14 000,00	1 001,75
1/859000-723000	Repräsentation - Gutscheine	2225	3225	24		218,50	300,00	-81,50	218,50	300,00	-81,50
1/859000-724000	Reisegebühren Kurse	2225	3225	24			700,00	-700,00		700,00	-700,00
1/859000-728000	Schulung Bedienstete	2225	3225	24		564,03	500,00	64,03	564,03	500,00	64,03
1/859000-728500	Vergütung Eigenleistung Gemeindebauhof	2225	3225	24		7 504,00	10 000,00	-2 496,00	7 504,00	10 000,00	-2 496,00
1/859000-755000	Verkaufsabrechnung NÖ Card	2233	3233	27			100,00	-100,00		100,00	-100,00
SU 22 / 32	**Summe Aufwendungen / Auszahlungen operative Gebarung**					**309 506,80**	**313 000,00**	**-3 493,20**	**257 599,34**	**264 600,00**	**-7 000,66**
SA 0 / SA 1	**(0) Nettoergebnis (21 - 22) / (1) Geldfluss operative Gebarung (31 – 32)**					**-170 193,01**	**-196 100,00**	**25 906,99**	**-118 285,55**	**-147 700,00**	**29 414,45**
SU 23	**Summe Haushaltsrücklagen**					**0,00**	**0,00**	**0,00**	**0,00**	**0,00**	**0,00**
SA00	**Nettoergebnis nach Zuw./Entn. Haushaltsrücklagen (Saldo 0 +/- SU23)**					**-170 193,01**	**-196 100,00**	**25 906,99**			
Investive Gebarung											
SU 33	**Summe Einzahlungen investive Gebarung**								**0,00**	**0,00**	**0,00**
1/859000-042000	Betriebsausstattung		3415	2	41				308,33	3 000,00	-2 691,67
SU 34	**Summe Auszahlungen investive Gebarung**								**308,33**	**3 000,00**	**-2 691,67**
SA2	**Saldo (2) Geldfluss aus der Investiven Gebarung (33 – 34)**								**-308,33**	**-3 000,00**	**2 691,67**
SA3	**Saldo (3) Nettofinanzierungssaldo (Saldo 1 + Saldo 2)**								**-118 593,88**	**-150 700,00**	**32 106,12**
Finanzierungstätigkeit											
SU 35	**Summe Einzahlungen aus der Finanzierungstätigkeit**								**0,00**	**0,00**	**0,00**
SU 36	**Summe Auszahlungen aus der Finanzierungstätigkeit**								**0,00**	**0,00**	**0,00**
SA4	**Saldo (4) Geldfluss aus der Finanzierungstätigkeit (35 – 36)**								**0,00**	**0,00**	**0,00**

		MVAG EH	MVAG FH	VC	QU	Ergebnisrechnung RA 2022	Ergebnisrechnung VA 2022	Ergebnisrechnung RA - VA	Finanzierungsrechnung RA 2022	Finanzierungsrechnung VA 2022	Finanzierungsrechnung RA - VA
SA5	**Saldo (5) Geldfluss aus der voranschlagswirksamen Gebarung (Saldo 3 + Saldo 4)**								**-118 593,88**	**-150 700,00**	**32 106,12**
89	**Wirtschaftliche Unternehmungen (Fortsetzung)**										
896	**Campingplätze**										
896000	**Campingplätze**										
Operative Gebarung											
SU 21 / 31	**Summe Erträge / Einzahlungen operative Gebarung**					**0,00**	**0,00**	**0,00**	**0,00**	**0,00**	**0,00**
SU 22 / 32	**Summe Aufwendungen / Auszahlungen operative Gebarung**					**0,00**	**0,00**	**0,00**	**0,00**	**0,00**	**0,00**
SA 0 / SA 1	**(0) Nettoergebnis (21 - 22) / (1) Geldfluss operative Gebarung (31 – 32)**					**0,00**	**0,00**	**0,00**	**0,00**	**0,00**	**0,00**
SU 23	**Summe Haushaltsrücklagen**					**0,00**	**0,00**	**0,00**	**0,00**	**0,00**	**0,00**
SA00	**Nettoergebnis nach Zuw./Entn. Haushaltsrücklagen (Saldo 0 +/- SU23)**					**0,00**	**0,00**	**0,00**			
Investive Gebarung											
SU 33	**Summe Einzahlungen investive Gebarung**								**0,00**	**0,00**	**0,00**
1/896000-050000	Campingplatz	3412	2	40						1 800,00	-1 800,00
SU 34	**Summe Auszahlungen investive Gebarung**								**0,00**	**1 800,00**	**-1 800,00**
SA2	**Saldo (2) Geldfluss aus der Investiven Gebarung (33 – 34)**								**0,00**	**-1 800,00**	**1 800,00**
SA3	**Saldo (3) Nettofinanzierungssaldo (Saldo 1 + Saldo 2)**								**0,00**	**-1 800,00**	**1 800,00**
Finanzierungstätigkeit											
SU 35	**Summe Einzahlungen aus der Finanzierungstätigkeit**								**0,00**	**0,00**	**0,00**
SU 36	**Summe Auszahlungen aus der Finanzierungstätigkeit**								**0,00**	**0,00**	**0,00**
SA4	**Saldo (4) Geldfluss aus der Finanzierungstätigkeit (35 – 36)**								**0,00**	**0,00**	**0,00**
SA5	**Saldo (5) Geldfluss aus der voranschlagswirksamen Gebarung (Saldo 3 + Saldo 4)**								**0,00**	**-1 800,00**	**1 800,00**

		MVAG EH	MVAG FH	VC	QU	Ergebnisrechnung RA 2022	Ergebnisrechnung VA 2022	Ergebnisrechnung RA - VA	Finanzierungsrechnung RA 2022	Finanzierungsrechnung VA 2022	Finanzierungsrechnung RA - VA
9 Finanzwirtschaft											
90	**Gesonderte Verwaltung**										
900	**Gesonderte Verwaltung**										
900000	**Finanzverwaltung**										
Operative Gebarung											
2/900000+816000	Landschaftsabgabe - Gde.anteil	2114	3114	13		946,29	1 000,00	-53,71	946,29	1 000,00	-53,71
SU 21 / 31	**Summe Erträge / Einzahlungen operative Gebarung**					**946,29**	**1 000,00**	**-53,71**	**946,29**	**1 000,00**	**-53,71**
1/900000-729910	Verrechnung zwischen operativer u. investiver Gebarung	2225	3225	24		324 937,31	549 400,00	-224 462,69	324 937,31	549 400,00	-224 462,69
SU 22 / 32	**Summe Aufwendungen / Auszahlungen operative Gebarung**					**324 937,31**	**549 400,00**	**-224 462,69**	**324 937,31**	**549 400,00**	**-224 462,69**
SA 0 / SA 1	**(0) Nettoergebnis (21 - 22) / (1) Geldfluss operative Gebarung (31 – 32)**					**-323 991,02**	**-548 400,00**	**224 408,98**	**-323 991,02**	**-548 400,00**	**224 408,98**
SU 23	**Summe Haushaltsrücklagen**					**0,00**	**0,00**	**0,00**	**0,00**	**0,00**	**0,00**
SA00	**Nettoergebnis nach Zuw./Entn. Haushaltsrücklagen (Saldo 0 +/- SU23)**					**-323 991,02**	**-548 400,00**	**224 408,98**			
Investive Gebarung											
SU 33	**Summe Einzahlungen investive Gebarung**								**0,00**	**0,00**	**0,00**
SU 34	**Summe Auszahlungen investive Gebarung**								**0,00**	**0,00**	**0,00**
SA2	**Saldo (2) Geldfluss aus der Investiven Gebarung (33 – 34)**								**0,00**	**0,00**	**0,00**
SA3	**Saldo (3) Nettofinanzierungssaldo (Saldo 1 + Saldo 2)**								**-323 991,02**	**-548 400,00**	**224 408,98**
Finanzierungstätigkeit											
SU 35	**Summe Einzahlungen aus der Finanzierungstätigkeit**								**0,00**	**0,00**	**0,00**
SU 36	**Summe Auszahlungen aus der Finanzierungstätigkeit**								**0,00**	**0,00**	**0,00**
SA4	**Saldo (4) Geldfluss aus der Finanzierungstätigkeit (35 – 36)**								**0,00**	**0,00**	**0,00**
SA5	**Saldo (5) Geldfluss aus der voranschlagswirksamen Gebarung (Saldo 3 + Saldo 4)**								**-323 991,02**	**-548 400,00**	**224 408,98**
91	**Kapitalvermögen und Stiftungen ohne eigene Rechtspersönlichkeit**										
910	**Geldverkehr**										
910000	**Geldverkehr**										
Operative Gebarung											
2/910000+823000	Zinsen der Girokonten	2131	3131	14		580,78	300,00	280,78	580,78	300,00	280,78
2/910000+829000	Centausgleich	2116	3116	18		8,96		8,96	8,95		8,95
SU 21 / 31	**Summe Erträge / Einzahlungen operative Gebarung**					**589,74**	**300,00**	**289,74**	**589,73**	**300,00**	**289,73**
1/910000-640000	Rechtskosten	2222	3222	24		3 459,50	4 000,00	-540,50	3 459,50	4 000,00	-540,50
1/910000-650000	Sollzinsen, Kapitalertragssteuer	2241	3241	25		146,30	2 000,00	-1 853,70	146,30	2 000,00	-1 853,70
1/910000-659000	Geldverkehrsspesen	2244	3244	24		4 093,76	5 500,00	-1 406,24	4 093,76	5 500,00	-1 406,24
1/910000-728100	Centausgleich	2225	3225	24		0,02	100,00	-99,98	0,01	100,00	-99,99

		MVAG EH	MVAG FH	VC	QU	Ergebnisrechnung RA 2022	Ergebnisrechnung VA 2022	Ergebnisrechnung RA - VA	Finanzierungsrechnung RA 2022	Finanzierungsrechnung VA 2022	Finanzierungsrechnung RA - VA
1/910000-754000	div. Steuern	2231	3231	26		915,00	1 000,00	-85,00	915,00	1 000,00	-85,00
SU 22 / 32	**Summe Aufwendungen / Auszahlungen operative Gebarung**					**8 614,58**	**12 600,00**	**-3 985,42**	**8 614,57**	**12 600,00**	**-3 985,43**
SA 0 / SA 1	**(0) Nettoergebnis (21 - 22) / (1) Geldfluss operative Gebarung (31 – 32)**					**-8 024,84**	**-12 300,00**	**4 275,16**	**-8 024,84**	**-12 300,00**	**4 275,16**
SU 23	**Summe Haushaltsrücklagen**					**0,00**	**0,00**	**0,00**	**0,00**	**0,00**	**0,00**
SA00	**Nettoergebnis nach Zuw./Entn. Haushaltsrücklagen (Saldo 0 +/- SU23)**					**-8 024,84**	**-12 300,00**	**4 275,16**			
Investive Gebarung											
SU 33	**Summe Einzahlungen investive Gebarung**								**0,00**	**0,00**	**0,00**
SU 34	**Summe Auszahlungen investive Gebarung**								**0,00**	**0,00**	**0,00**
SA2	**Saldo (2) Geldfluss aus der Investiven Gebarung (33 – 34)**								**0,00**	**0,00**	**0,00**
SA3	**Saldo (3) Nettofinanzierungssaldo (Saldo 1 + Saldo 2)**								**-8 024,84**	**-12 300,00**	**4 275,16**
Finanzierungstätigkeit											
SU 35	**Summe Einzahlungen aus der Finanzierungstätigkeit**								**0,00**	**0,00**	**0,00**
SU 36	**Summe Auszahlungen aus der Finanzierungstätigkeit**								**0,00**	**0,00**	**0,00**
SA4	**Saldo (4) Geldfluss aus der Finanzierungstätigkeit (35 – 36)**								**0,00**	**0,00**	**0,00**
SA5	**Saldo (5) Geldfluss aus der voranschlagswirksamen Gebarung (Saldo 3 + Saldo 4)**								**-8 024,84**	**-12 300,00**	**4 275,16**
912	**Rücklagen (soweit nicht aufteilbar)**										
912000	**Rücklagen (soweit nicht aufgeteilt)**										
Operative Gebarung											
SU 21 / 31	**Summe Erträge / Einzahlungen operative Gebarung**					**0,00**	**0,00**	**0,00**	**0,00**	**0,00**	**0,00**
SU 22 / 32	**Summe Aufwendungen / Auszahlungen operative Gebarung**					**0,00**	**0,00**	**0,00**	**0,00**	**0,00**	**0,00**
SA 0 / SA 1	**(0) Nettoergebnis (21 - 22) / (1) Geldfluss operative Gebarung (31 – 32)**					**0,00**	**0,00**	**0,00**	**0,00**	**0,00**	**0,00**
2/912000+895009	Entnahmen von allgemeinen Haushaltsrücklagen	2301					68 800,00	-68 800,00			
SU 23	**Summe Haushaltsrücklagen**					**0,00**	**68 800,00**	**-68 800,00**	**0,00**	**0,00**	**0,00**
SA00	**Nettoergebnis nach Zuw./Entn. Haushaltsrücklagen (Saldo 0 +/- SU23)**					**0,00**	**68 800,00**	**-68 800,00**			
Investive Gebarung											
SU 33	**Summe Einzahlungen investive Gebarung**								**0,00**	**0,00**	**0,00**
SU 34	**Summe Auszahlungen investive Gebarung**								**0,00**	**0,00**	**0,00**
SA2	**Saldo (2) Geldfluss aus der Investiven Gebarung (33 – 34)**								**0,00**	**0,00**	**0,00**
SA3	**Saldo (3) Nettofinanzierungssaldo (Saldo 1 + Saldo 2)**								**0,00**	**0,00**	**0,00**
Finanzierungstätigkeit											
SU 35	**Summe Einzahlungen aus der Finanzierungstätigkeit**								**0,00**	**0,00**	**0,00**
SU 36	**Summe Auszahlungen aus der Finanzierungstätigkeit**								**0,00**	**0,00**	**0,00**
SA4	**Saldo (4) Geldfluss aus der Finanzierungstätigkeit (35 – 36)**								**0,00**	**0,00**	**0,00**
SA5	**Saldo (5) Geldfluss aus der voranschlagswirksamen Gebarung (Saldo 3 + Saldo 4)**								**0,00**	**0,00**	**0,00**

		MVAG EH	MVAG FH	VC	QU	Ergebnisrechnung RA 2022	Ergebnisrechnung VA 2022	Ergebnisrechnung RA - VA	Finanzierungsrechnung RA 2022	Finanzierungsrechnung VA 2022	Finanzierungsrechnung RA - VA
914	**Beteiligungen**										
914000	**Beteiligungen**										
Operative Gebarung											
2/914000+823000	Zinsen Kapitaleinlage Biozentrum	2131	3131		14	1 865,38	3 300,00	-1 434,62	1 865,38	3 300,00	-1 434,62
SU 21 / 31	**Summe Erträge / Einzahlungen operative Gebarung**					**1 865,38**	**3 300,00**	**-1 434,62**	**1 865,38**	**3 300,00**	**-1 434,62**
SU 22 / 32	**Summe Aufwendungen / Auszahlungen operative Gebarung**					**0,00**	**0,00**	**0,00**	**0,00**	**0,00**	**0,00**
SA 0 / SA 1	**(0) Nettoergebnis (21 - 22) / (1) Geldfluss operative Gebarung (31 – 32)**					**1 865,38**	**3 300,00**	**-1 434,62**	**1 865,38**	**3 300,00**	**-1 434,62**
SU 23	**Summe Haushaltsrücklagen**					**0,00**	**0,00**	**0,00**	**0,00**	**0,00**	**0,00**
SA00	**Nettoergebnis nach Zuw./Entn. Haushaltsrücklagen (Saldo 0 +/- SU23)**					**1 865,38**	**3 300,00**	**-1 434,62**			
Investive Gebarung											
SU 33	**Summe Einzahlungen investive Gebarung**								**0,00**	**0,00**	**0,00**
SU 34	**Summe Auszahlungen investive Gebarung**								**0,00**	**0,00**	**0,00**
SA2	**Saldo (2) Geldfluss aus der Investiven Gebarung (33 – 34)**								**0,00**	**0,00**	**0,00**
SA3	**Saldo (3) Nettofinanzierungssaldo (Saldo 1 + Saldo 2)**								**1 865,38**	**3 300,00**	**-1 434,62**
Finanzierungstätigkeit											
SU 35	**Summe Einzahlungen aus der Finanzierungstätigkeit**								**0,00**	**0,00**	**0,00**
SU 36	**Summe Auszahlungen aus der Finanzierungstätigkeit**								**0,00**	**0,00**	**0,00**
SA4	**Saldo (4) Geldfluss aus der Finanzierungstätigkeit (35 – 36)**								**0,00**	**0,00**	**0,00**
SA5	**Saldo (5) Geldfluss aus der voranschlagswirksamen Gebarung (Saldo 3 + Saldo 4)**								**1 865,38**	**3 300,00**	**-1 434,62**
92	**Öffentliche Abgaben**										
920	**Ausschließliche Gemeindeabgaben**										
920000	**Ausschließliche Gemeindeabgaben**										
Operative Gebarung											
2/920000+830000	Grundsteuer A	2111	3111		10	25 951,02	28 000,00	-2 048,98	27 775,35	28 000,00	-224,65
2/920000+831000	Grundsteuer B	2111	3111		10	333 996,40	335 000,00	-1 003,60	329 853,00	335 000,00	-5 147,00
2/920000+833100	Kommunalsteuer	2111	3111		10	1 303 815,41	1 190 000,00	113 815,41	1 299 359,22	1 190 000,00	109 359,22
2/920000+838000	Hundeabgabe	2111	3111		10	6 459,16	8 500,00	-2 040,84	6 425,21	8 500,00	-2 074,79
2/920000+841000	Gebrauchsabgabe	2111	3111		10	77 920,12	80 000,00	-2 079,88	77 923,17	80 000,00	-2 076,83
2/920000+849000	Nebengebühren Stundungszinsen	2111	3111		10	2 230,08	1 500,00	730,08	2 683,97	1 500,00	1 183,97
2/920000+850000	Aufschließungsabgabe und Erg.	2111	3111		10	277 784,85	62 000,00	215 784,85	178 936,84	62 000,00	116 936,84
2/920000+850100	Stellplatz-Ausgleichsabgabe	2111	3111		10		4 300,00	-4 300,00		4 300,00	-4 300,00
2/920000+853000	Jagdpacht-Pauschalentschädigung	2111	3111		10	1 459,00	1 500,00	-41,00	1 459,00	1 500,00	-41,00
2/920000+856000	Verwaltungsabgaben	2111	3111		10	23 979,02	22 000,00	1 979,02	24 016,42	22 000,00	2 016,42
2/920000+857000	Kommissionsgebühren	2111	3111		10	4 320,00	3 000,00	1 320,00	4 320,00	3 000,00	1 320,00
SU 21 / 31	**Summe Erträge / Einzahlungen operative Gebarung**					**2 057 915,06**	**1 735 800,00**	**322 115,06**	**1 952 752,18**	**1 735 800,00**	**216 952,18**

		MVAG EH	MVAG FH	VC	QU	Ergebnisrechnung RA 2022	Ergebnisrechnung VA 2022	Ergebnisrechnung RA - VA	Finanzierungsrechnung RA 2022	Finanzierungsrechnung VA 2022	Finanzierungsrechnung RA - VA
1/920000-691000	Abschreibung uneinbringliche Forderungen	2225	3225	24	857,32	2 000,00	-1 142,68	857,32	2 000,00	-1 142,68
SU 22 / 32	**Summe Aufwendungen / Auszahlungen operative Gebarung**				**857,32**	**2 000,00**	**-1 142,68**	**857,32**	**2 000,00**	**-1 142,68**
SA 0 / SA 1	**(0) Nettoergebnis (21 - 22) / (1) Geldfluss operative Gebarung (31 – 32)**				**2 057 057,74**	**1 733 800,00**	**323 257,74**	**1 951 894,86**	**1 733 800,00**	**218 094,86**
SU 23	**Summe Haushaltsrücklagen**				**0,00**	**0,00**	**0,00**	**0,00**	**0,00**	**0,00**
SA00	**Nettoergebnis nach Zuw./Entn. Haushaltsrücklagen (Saldo 0 +/- SU23)**				**2 057 057,74**	**1 733 800,00**	**323 257,74**			
Investive Gebarung										
SU 33	**Summe Einzahlungen investive Gebarung**							**0,00**	**0,00**	**0,00**
SU 34	**Summe Auszahlungen investive Gebarung**							**0,00**	**0,00**	**0,00**
SA2	**Saldo (2) Geldfluss aus der Investiven Gebarung (33 – 34)**							**0,00**	**0,00**	**0,00**
SA3	**Saldo (3) Nettofinanzierungssaldo (Saldo 1 + Saldo 2)**							**1 951 894,86**	**1 733 800,00**	**218 094,86**
Finanzierungstätigkeit										
SU 35	**Summe Einzahlungen aus der Finanzierungstätigkeit**							**0,00**	**0,00**	**0,00**
SU 36	**Summe Auszahlungen aus der Finanzierungstätigkeit**							**0,00**	**0,00**	**0,00**
SA4	**Saldo (4) Geldfluss aus der Finanzierungstätigkeit (35 – 36)**							**0,00**	**0,00**	**0,00**
SA5	**Saldo (5) Geldfluss aus der voranschlagswirksamen Gebarung (Saldo 3 + Saldo 4)**							**1 951 894,86**	**1 733 800,00**	**218 094,86**
921	**Zwischen Ländern und Gemeinden geteilte Abgaben**									
921000	**Zwischen Ländern und Gemeinden gete ilte Abgaben**									
Operative Gebarung										
2/921000+834000	Nächtigungstaxe	2111	3111	10	58 958,76	47 600,00	11 358,76	58 958,76	47 600,00	11 358,76
2/921000+861000	Interessentenbeitrag (nur für 2021 - COVID-bedingt); VLT-ABG., WETTTERMINALABG.	2121	3121	15	47 091,32	30 000,00	17 091,32	47 091,32	30 000,00	17 091,32
SU 21 / 31	**Summe Erträge / Einzahlungen operative Gebarung**				**106 050,08**	**77 600,00**	**28 450,08**	**106 050,08**	**77 600,00**	**28 450,08**
SU 22 / 32	**Summe Aufwendungen / Auszahlungen operative Gebarung**				**0,00**	**0,00**	**0,00**	**0,00**	**0,00**	**0,00**
SA 0 / SA 1	**(0) Nettoergebnis (21 - 22) / (1) Geldfluss operative Gebarung (31 – 32)**				**106 050,08**	**77 600,00**	**28 450,08**	**106 050,08**	**77 600,00**	**28 450,08**
SU 23	**Summe Haushaltsrücklagen**				**0,00**	**0,00**	**0,00**	**0,00**	**0,00**	**0,00**
SA00	**Nettoergebnis nach Zuw./Entn. Haushaltsrücklagen (Saldo 0 +/- SU23)**				**106 050,08**	**77 600,00**	**28 450,08**			
Investive Gebarung										
SU 33	**Summe Einzahlungen investive Gebarung**							**0,00**	**0,00**	**0,00**
SU 34	**Summe Auszahlungen investive Gebarung**							**0,00**	**0,00**	**0,00**
SA2	**Saldo (2) Geldfluss aus der Investiven Gebarung (33 – 34)**							**0,00**	**0,00**	**0,00**
SA3	**Saldo (3) Nettofinanzierungssaldo (Saldo 1 + Saldo 2)**							**106 050,08**	**77 600,00**	**28 450,08**
Finanzierungstätigkeit										
SU 35	**Summe Einzahlungen aus der Finanzierungstätigkeit**							**0,00**	**0,00**	**0,00**
SU 36	**Summe Auszahlungen aus der Finanzierungstätigkeit**							**0,00**	**0,00**	**0,00**
SA4	**Saldo (4) Geldfluss aus der Finanzierungstätigkeit (35 – 36)**							**0,00**	**0,00**	**0,00**

		MVAG EH	MVAG FH	VC	QU	Ergebnisrechnung RA 2022	Ergebnisrechnung VA 2022	Ergebnisrechnung RA - VA	Finanzierungsrechnung RA 2022	Finanzierungsrechnung VA 2022	Finanzierungsrechnung RA - VA
SA5	**Saldo (5) Geldfluss aus der voranschlagswirksamen Gebarung (Saldo 3 + Saldo 4)**								**106 050,08**	**77 600,00**	**28 450,08**
925	**Ertragsanteile an gemeinschaftlichen Bundesabgaben**										
925000	**Ertragsanteile an gemeinschaftliche n Bundesabgaben**										
Operative Gebarung											
2/925000+859400	Abgabenertragsanteile	2112	3112		11	3 670 058,19	3 365 600,00	304 458,19	3 670 058,19	3 365 600,00	304 458,19
SU 21 / 31	**Summe Erträge / Einzahlungen operative Gebarung**					**3 670 058,19**	**3 365 600,00**	**304 458,19**	**3 670 058,19**	**3 365 600,00**	**304 458,19**
SU 22 / 32	**Summe Aufwendungen / Auszahlungen operative Gebarung**					**0,00**	**0,00**	**0,00**	**0,00**	**0,00**	**0,00**
SA 0 / SA 1	**(0) Nettoergebnis (21 - 22) / (1) Geldfluss operative Gebarung (31 – 32)**					**3 670 058,19**	**3 365 600,00**	**304 458,19**	**3 670 058,19**	**3 365 600,00**	**304 458,19**
SU 23	**Summe Haushaltsrücklagen**					**0,00**	**0,00**	**0,00**	**0,00**	**0,00**	**0,00**
SA00	**Nettoergebnis nach Zuw./Entn. Haushaltsrücklagen (Saldo 0 +/- SU23)**					**3 670 058,19**	**3 365 600,00**	**304 458,19**			
Investive Gebarung											
SU 33	**Summe Einzahlungen investive Gebarung**								**0,00**	**0,00**	**0,00**
SU 34	**Summe Auszahlungen investive Gebarung**								**0,00**	**0,00**	**0,00**
SA2	**Saldo (2) Geldfluss aus der Investiven Gebarung (33 – 34)**								**0,00**	**0,00**	**0,00**
SA3	**Saldo (3) Nettofinanzierungssaldo (Saldo 1 + Saldo 2)**								**3 670 058,19**	**3 365 600,00**	**304 458,19**
Finanzierungstätigkeit											
SU 35	**Summe Einzahlungen aus der Finanzierungstätigkeit**								**0,00**	**0,00**	**0,00**
SU 36	**Summe Auszahlungen aus der Finanzierungstätigkeit**								**0,00**	**0,00**	**0,00**
SA4	**Saldo (4) Geldfluss aus der Finanzierungstätigkeit (35 – 36)**								**0,00**	**0,00**	**0,00**
SA5	**Saldo (5) Geldfluss aus der voranschlagswirksamen Gebarung (Saldo 3 + Saldo 4)**								**3 670 058,19**	**3 365 600,00**	**304 458,19**
94	**Finanzzuweisungen und Zuschüsse**										
940	**Bedarfszuweisungen**										
940000	**Bedarfszuweisungen**										
Operative Gebarung											
2/940000+861000	Transfers von Ländern, Landesfonds und Landeskammern	2121	3121		15	88 820,93		88 820,93	88 820,93		88 820,93
SU 21 / 31	**Summe Erträge / Einzahlungen operative Gebarung**					**88 820,93**	**0,00**	**88 820,93**	**88 820,93**	**0,00**	**88 820,93**
SU 22 / 32	**Summe Aufwendungen / Auszahlungen operative Gebarung**					**0,00**	**0,00**	**0,00**	**0,00**	**0,00**	**0,00**
SA 0 / SA 1	**(0) Nettoergebnis (21 - 22) / (1) Geldfluss operative Gebarung (31 – 32)**					**88 820,93**	**0,00**	**88 820,93**	**88 820,93**	**0,00**	**88 820,93**
SU 23	**Summe Haushaltsrücklagen**					**0,00**	**0,00**	**0,00**	**0,00**	**0,00**	**0,00**
SA00	**Nettoergebnis nach Zuw./Entn. Haushaltsrücklagen (Saldo 0 +/- SU23)**					**88 820,93**	**0,00**	**88 820,93**			
Investive Gebarung											
SU 33	**Summe Einzahlungen investive Gebarung**								**0,00**	**0,00**	**0,00**
SU 34	**Summe Auszahlungen investive Gebarung**								**0,00**	**0,00**	**0,00**
SA2	**Saldo (2) Geldfluss aus der Investiven Gebarung (33 – 34)**								**0,00**	**0,00**	**0,00**

		MVAG EH	MVAG FH	VC	QU	Ergebnisrechnung RA 2022	Ergebnisrechnung VA 2022	Ergebnisrechnung RA - VA	Finanzierungsrechnung RA 2022	Finanzierungsrechnung VA 2022	Finanzierungsrechnung RA - VA
SA3	**Saldo (3) Nettofinanzierungssaldo (Saldo 1 + Saldo 2)**								**88 820,93**	**0,00**	**88 820,93**
Finanzierungstätigkeit											
SU 35	**Summe Einzahlungen aus der Finanzierungstätigkeit**								**0,00**	**0,00**	**0,00**
SU 36	**Summe Auszahlungen aus der Finanzierungstätigkeit**								**0,00**	**0,00**	**0,00**
SA4	**Saldo (4) Geldfluss aus der Finanzierungstätigkeit (35 – 36)**								**0,00**	**0,00**	**0,00**
SA5	**Saldo (5) Geldfluss aus der voranschlagswirksamen Gebarung (Saldo 3 + Saldo 4)**								**88 820,93**	**0,00**	**88 820,93**
941	**Sonstige Finanzzuweisungen nach dem FAG**										
941000	**Sonstige Finanzzuweisungen nach dem FAG**										
Operative Gebarung											
2/941000+860000	Laufende Transferzahlungen von Bund, Bundesfonds und Bundeskammern	2121	3121		15	51 031,00	48 000,00	3 031,00	51 031,00	48 000,00	3 031,00
SU 21 / 31	**Summe Erträge / Einzahlungen operative Gebarung**					**51 031,00**	**48 000,00**	**3 031,00**	**51 031,00**	**48 000,00**	**3 031,00**
SU 22 / 32	**Summe Aufwendungen / Auszahlungen operative Gebarung**					**0,00**	**0,00**	**0,00**	**0,00**	**0,00**	**0,00**
SA 0 / SA 1	**(0) Nettoergebnis (21 - 22) / (1) Geldfluss operative Gebarung (31 – 32)**					**51 031,00**	**48 000,00**	**3 031,00**	**51 031,00**	**48 000,00**	**3 031,00**
SU 23	**Summe Haushaltsrücklagen**					**0,00**	**0,00**	**0,00**	**0,00**	**0,00**	**0,00**
SA00	**Nettoergebnis nach Zuw./Entn. Haushaltsrücklagen (Saldo 0 +/- SU23)**					**51 031,00**	**48 000,00**	**3 031,00**			
Investive Gebarung											
SU 33	**Summe Einzahlungen investive Gebarung**								**0,00**	**0,00**	**0,00**
SU 34	**Summe Auszahlungen investive Gebarung**								**0,00**	**0,00**	**0,00**
SA2	**Saldo (2) Geldfluss aus der Investiven Gebarung (33 – 34)**								**0,00**	**0,00**	**0,00**
SA3	**Saldo (3) Nettofinanzierungssaldo (Saldo 1 + Saldo 2)**								**51 031,00**	**48 000,00**	**3 031,00**
Finanzierungstätigkeit											
SU 35	**Summe Einzahlungen aus der Finanzierungstätigkeit**								**0,00**	**0,00**	**0,00**
SU 36	**Summe Auszahlungen aus der Finanzierungstätigkeit**								**0,00**	**0,00**	**0,00**
SA4	**Saldo (4) Geldfluss aus der Finanzierungstätigkeit (35 – 36)**								**0,00**	**0,00**	**0,00**
SA5	**Saldo (5) Geldfluss aus der voranschlagswirksamen Gebarung (Saldo 3 + Saldo 4)**								**51 031,00**	**48 000,00**	**3 031,00**
947	**Sonstige Zuschüsse der Länder**										
947000	**Sonstige Zuschüsse der Länder**										
Operative Gebarung											
2/947000+861000	Transfers von Ländern, Landesfonds und Landeskammern	2121	3121		15	81 938,01		81 938,01	81 938,01		81 938,01
SU 21 / 31	**Summe Erträge / Einzahlungen operative Gebarung**					**81 938,01**	**0,00**	**81 938,01**	**81 938,01**	**0,00**	**81 938,01**
SU 22 / 32	**Summe Aufwendungen / Auszahlungen operative Gebarung**					**0,00**	**0,00**	**0,00**	**0,00**	**0,00**	**0,00**
SA 0 / SA 1	**(0) Nettoergebnis (21 - 22) / (1) Geldfluss operative Gebarung (31 – 32)**					**81 938,01**	**0,00**	**81 938,01**	**81 938,01**	**0,00**	**81 938,01**
SU 23	**Summe Haushaltsrücklagen**					**0,00**	**0,00**	**0,00**	**0,00**	**0,00**	**0,00**
SA00	**Nettoergebnis nach Zuw./Entn. Haushaltsrücklagen (Saldo 0 +/- SU23)**					**81 938,01**	**0,00**	**81 938,01**			

		MVAG EH	MVAG VC FH	QU	Ergebnisrechnung RA 2022	Ergebnisrechnung VA 2022	Ergebnisrechnung RA - VA	Finanzierungsrechnung RA 2022	Finanzierungsrechnung VA 2022	Finanzierungsrechnung RA - VA
Investive Gebarung										
SU 33	**Summe Einzahlungen investive Gebarung**							**0,00**	**0,00**	**0,00**
SU 34	**Summe Auszahlungen investive Gebarung**							**0,00**	**0,00**	**0,00**
SA2	**Saldo (2) Geldfluss aus der Investiven Gebarung (33 – 34)**							**0,00**	**0,00**	**0,00**
SA3	**Saldo (3) Nettofinanzierungssaldo (Saldo 1 + Saldo 2)**							**81 938,01**	**0,00**	**81 938,01**
Finanzierungstätigkeit										
SU 35	**Summe Einzahlungen aus der Finanzierungstätigkeit**							**0,00**	**0,00**	**0,00**
SU 36	**Summe Auszahlungen aus der Finanzierungstätigkeit**							**0,00**	**0,00**	**0,00**
SA4	**Saldo (4) Geldfluss aus der Finanzierungstätigkeit (35 – 36)**							**0,00**	**0,00**	**0,00**
SA5	**Saldo (5) Geldfluss aus der voranschlagswirksamen Gebarung (Saldo 3 + Saldo 4)**							**81 938,01**	**0,00**	**81 938,01**

Nachweis der Investitionstätigkeit

Vorhaben Vorhabensbezeichnung Konto	Bezeichnung	RA 2022	VA 2022	RA - VA	RA Vorjahre	RA Gesamt
1029000 Amtshaus-Umbau (Abbau baulicher Barrieren, Lifteinbau etc.) (2017 bis 2099)						
Auszahlungen - Investitionen - Mittelverwendung		**0,00**	**10 600,00**	**-10 600,00**	**89 442,51**	**89 442,51**
Anschaffungs- oder Herstellungskosten		**0,00**	**10 600,00**	**-10 600,00**	**89 442,51**	**89 442,51**
5/029000-010000	Amtshaus-Umbau (Abbau baulicher Barrieren, Fernwärme, Heizungsadaptierung etc.)		10 600,00	-10 600,00	89 442,51	89 442,51
Einzahlungen - Finanzierung - Mittelaufbringung		**0,00**	**0,00**	**0,00**	**100 000,00**	**100 000,00**
Mittel aus Geldfluss aus der operativen Gebarung		**0,00**	**0,00**	**0,00**	**0,00**	**0,00**
Bedarfszuweisungen/KTZ		**0,00**	**0,00**	**0,00**	**100 000,00**	**100 000,00**
6/029000+871000	Bedarfszuweisung LReg IVW3				100 000,00	100 000,00
Haushaltsrücklagen/Zahlungsmittelreserven		**0,00**	**0,00**	**0,00**	**0,00**	**0,00**
Sonstige Kapitaltransfers und Subventionen		**0,00**	**0,00**	**0,00**	**0,00**	**0,00**
Darlehen		**0,00**	**0,00**	**0,00**	**0,00**	**0,00**
Finanzierungsleasing		**0,00**	**0,00**	**0,00**	**0,00**	**0,00**
Veräußerung langfristiges Vermögen und sonstiges		**0,00**	**0,00**	**0,00**	**0,00**	**0,00**
Finanzierungsergebnis 1029000		**0,00**	**-10 600,00**	**10 600,00**	**10 557,49**	**10 557,49**
offene Verbindlichkeiten		0,00				
offene Forderungen		0,00				

Vorhaben Vorhabensbezeichnung Konto	Bezeichnung	RA 2022	VA 2022	RA - VA	RA Vorjahre	RA Gesamt
1163000 Feuerwehrhaus Gars am Kamp (2021 bis 2046)						
Geplante Gesamtkosten:	4 200 000,00					
Auszahlungen - Investitionen - Mittelverwendung		**120 761,63**	**4 200 000,00**	**-4 079 238,37**	**0,00**	**120 761,63**
Anschaffungs- oder Herstellungskosten		**120 761,63**	**4 200 000,00**	**-4 079 238,37**	**0,00**	**120 761,63**
5/163000-010000	Feuerwehrhaus Gars Baukosten	120 761,63	4 050 000,00	-3 929 238,37		120 761,63
5/163000-042000	Feuerwehrhaus Einrichtung		150 000,00	-150 000,00		
Einzahlungen - Finanzierung - Mittelaufbringung		**55 000,00**	**4 200 000,00**	**-4 145 000,00**	**0,00**	**55 000,00**
Mittel aus Geldfluss aus der operativen Gebarung		**0,00**	**0,00**	**0,00**	**0,00**	**0,00**
Bedarfszuweisungen/KTZ		**55 000,00**	**350 000,00**	**-295 000,00**	**0,00**	**55 000,00**
6/163000+301000	Förderung RU3	55 000,00		55 000,00		55 000,00
6/163000+871000	Kapitaltransfers aus Gemeinde-Bedarfszuweisungsmittel		350 000,00	-350 000,00		
Haushaltsrücklagen/Zahlungsmittelreserven		**0,00**	**0,00**	**0,00**	**0,00**	**0,00**
Sonstige Kapitaltransfers und Subventionen		**0,00**	**1 400 000,00**	**-1 400 000,00**	**0,00**	**0,00**
6/163000+303000	FF Gars - Finanzierungsanteil Feuerwehrhaus Gars		1 400 000,00	-1 400 000,00		
Darlehen		**0,00**	**2 450 000,00**	**-2 450 000,00**	**0,00**	**0,00**
1/1630014	Feuerwehrhaus Gars am Kamp		1 400 000,00	-1 400 000,00		
1/1630024	Feuerwehrhaus Gars am Kamp Zwischenfinanzierung BZ		1 050 000,00	-1 050 000,00		
Finanzierungsleasing		**0,00**	**0,00**	**0,00**	**0,00**	**0,00**
Veräußerung langfristiges Vermögen und sonstiges		**0,00**	**0,00**	**0,00**	**0,00**	**0,00**
Finanzierungsergebnis 1163000		**-65 761,63**	**0,00**	**-65 761,63**	**0,00**	**-65 761,63**
offene Verbindlichkeiten		0,00				
offene Forderungen		0,00				

Vorhaben / Konto	Bezeichnung	RA 2022	VA 2022	RA - VA	RA Vorjahre	RA Gesamt
1212000	**Veranstaltungsnutzung neue Sporthalle (2021 bis 2099)**					
Auszahlungen - Investitionen - Mittelverwendung		**440 605,63**	**473 600,00**	**-32 994,37**	**866 267,29**	**1 306 872,92**
Anschaffungs- oder Herstellungskosten		**440 605,63**	**473 600,00**	**-32 994,37**	**866 267,29**	**1 306 872,92**
5/212000-010000	Veranstaltungsnutzung neue Sporthalle	440 605,63	473 600,00	-32 994,37	866 267,29	1 306 872,92
Einzahlungen - Finanzierung - Mittelaufbringung		**397 017,10**	**430 000,00**	**-32 982,90**	**909 855,82**	**1 306 872,92**
Mittel aus Geldfluss aus der operativen Gebarung		**17 017,10**	**0,00**	**17 017,10**	**0,00**	**17 017,10**
6/212000+829991	Verr. zw. operativer u. investiver Gebarung	17 017,10		17 017,10		17 017,10
Bedarfszuweisungen/KTZ		**0,00**	**0,00**	**0,00**	**0,00**	**0,00**
Haushaltsrücklagen/Zahlungsmittelreserven		**0,00**	**0,00**	**0,00**	**0,00**	**0,00**
Sonstige Kapitaltransfers und Subventionen		**0,00**	**0,00**	**0,00**	**369 855,82**	**369 855,82**
6/212000+300000	KIP Veranstaltungsnutzung neue Sporthalle + KPC Umweltförderung				369 855,82	369 855,82
Darlehen		**380 000,00**	**430 000,00**	**-50 000,00**	**540 000,00**	**920 000,00**
1574/212001	Veranstaltungsnutzung neue Sporthalle	380 000,00	430 000,00	-50 000,00	540 000,00	920 000,00
Finanzierungsleasing		**0,00**	**0,00**	**0,00**	**0,00**	**0,00**
Veräußerung langfristiges Vermögen und sonstiges		**0,00**	**0,00**	**0,00**	**0,00**	**0,00**
Finanzierungsergebnis 1212000		**-43 588,53**	**-43 600,00**	**11,47**	**43 588,53**	**0,00**
offene Verbindlichkeiten		0,00				
offene Forderungen		0,00				

Vorhaben Vorhabensbezeichnung Konto	Bezeichnung	RA 2022	VA 2022	RA - VA	RA Vorjahre	RA Gesamt
1612000 Strassenbau (2007 bis 2099)						
Auszahlungen - Investitionen - Mittelverwendung		**305 867,78**	**244 900,00**	**60 967,78**	**544 288,01**	**850 155,79**
Anschaffungs- oder Herstellungskosten		**305 867,78**	**244 900,00**	**60 967,78**	**544 288,01**	**850 155,79**
5/612000-002000	Strassenbau	305 867,78	244 900,00	60 967,78	410 362,48	716 230,26
5/612000-003000	Grundstücke zu Straßenbauten				1 720,00	1 720,00
5/612000-005000	Öffentliche Beleuchtung				90 355,03	90 355,03
5/612000-728500	Vergütung Eigenleistung Gemeindebauhof investive Vorhaben				41 850,50	41 850,50
Einzahlungen - Finanzierung - Mittelaufbringung		**234 347,09**	**173 400,00**	**60 947,09**	**615 808,70**	**850 155,79**
Mittel aus Geldfluss aus der operativen Gebarung		**234 347,09**	**173 400,00**	**60 947,09**	**216 808,70**	**451 155,79**
6/612000+816500	Vergütung Eigenleistung Gemeindebauhof investive Vorhaben				41 850,50	41 850,50
6/612000+829911	Verr. zw. invest. Geb. VS an invest. Geb. Straßenbau				75 000,00	75 000,00
6/612000+829912	Verr. zw. operativer u. investiver Gebarung	234 347,09	173 400,00	60 947,09		234 347,09
6/612000+829960	IST-Überschuss RA 2019				99 958,20	99 958,20
Bedarfszuweisungen/KTZ		**0,00**	**0,00**	**0,00**	**399 000,00**	**399 000,00**
6/612000+871200	Bedarfszuweisung LReg IVW3				380 000,00	380 000,00
6/612000+871210	Energie BZ - Str.Beleuchtung				19 000,00	19 000,00
Haushaltsrücklagen/Zahlungsmittelreserven		**0,00**	**0,00**	**0,00**	**0,00**	**0,00**
Sonstige Kapitaltransfers und Subventionen		**0,00**	**0,00**	**0,00**	**0,00**	**0,00**
Darlehen		**0,00**	**0,00**	**0,00**	**0,00**	**0,00**
Finanzierungsleasing		**0,00**	**0,00**	**0,00**	**0,00**	**0,00**
Veräußerung langfristiges Vermögen und sonstiges		**0,00**	**0,00**	**0,00**	**0,00**	**0,00**
Finanzierungsergebnis 1612000		**-71 520,69**	**-71 500,00**	**-20,69**	**71 520,69**	**0,00**
offene Verbindlichkeiten		0,00				
offene Forderungen		0,00				

Vorhaben / Konto	Bezeichnung	RA 2022	VA 2022	RA - VA	RA Vorjahre	RA Gesamt
1617000	**Gemeindebauhof (2007 bis 2099)**					
Auszahlungen - Investitionen - Mittelverwendung		**0,00**	**200 000,00**	**-200 000,00**	**0,00**	**0,00**
Anschaffungs- oder Herstellungskosten		**0,00**	**200 000,00**	**-200 000,00**	**0,00**	**0,00**
5/617000-010000	Überdachte Lagerfläche Gemeindebauhof (Schillerstraße)		200 000,00	-200 000,00		
Einzahlungen - Finanzierung - Mittelaufbringung		**0,00**	**200 000,00**	**-200 000,00**	**0,00**	**0,00**
Mittel aus Geldfluss aus der operativen Gebarung		**0,00**	**200 000,00**	**-200 000,00**	**0,00**	**0,00**
6/617000+829910	Verr. zw. operativer u. investiver Gebarung		200 000,00	-200 000,00		
Bedarfszuweisungen/KTZ		**0,00**	**0,00**	**0,00**	**0,00**	**0,00**
Haushaltsrücklagen/Zahlungsmittelreserven		**0,00**	**0,00**	**0,00**	**0,00**	**0,00**
Sonstige Kapitaltransfers und Subventionen		**0,00**	**0,00**	**0,00**	**0,00**	**0,00**
Darlehen		**0,00**	**0,00**	**0,00**	**0,00**	**0,00**
Finanzierungsleasing		**0,00**	**0,00**	**0,00**	**0,00**	**0,00**
Veräußerung langfristiges Vermögen und sonstiges		**0,00**	**0,00**	**0,00**	**0,00**	**0,00**
Finanzierungsergebnis 1617000		**0,00**	**0,00**	**0,00**	**0,00**	**0,00**
offene Verbindlichkeiten		0,00				
offene Forderungen		0,00				

Vorhaben Vorhabensbezeichnung Konto	Bezeichnung	RA 2022	VA 2022	RA - VA	RA Vorjahre	RA Gesamt
1639000 Revitalisierung Kamp KG. Buchberg (2015 bis 2022)						
Auszahlungen - Investitionen - Mittelverwendung		**67 737,53**	**100 000,00**	**-32 262,47**	**100 145,55**	**167 883,08**
Anschaffungs- oder Herstellungskosten		**67 737,53**	**100 000,00**	**-32 262,47**	**100 145,55**	**167 883,08**
5/639000-004001	Baukosten Revit. Kamp	67 737,53	100 000,00	-32 262,47	100 145,55	167 883,08
Einzahlungen - Finanzierung - Mittelaufbringung		**27 204,34**	**93 500,00**	**-66 295,66**	**106 627,30**	**133 831,64**
Mittel aus Geldfluss aus der operativen Gebarung		**0,00**	**13 500,00**	**-13 500,00**	**48 784,05**	**48 784,05**
6/639000+829910	Zuführung von investiver Gebarung (Straßenbau) an investive Gebarung (Revitalisierung Kamp)				48 784,05	48 784,05
6/639000+829911	Verr. zw. operativer u. investiver Gebarung		13 500,00	-13 500,00		
Bedarfszuweisungen/KTZ		**7 888,00**	**20 000,00**	**-12 112,00**	**23 117,47**	**31 005,47**
6/639000+301000	Kapitaltransfers von Ländern, Landesfonds und Landeskammern (Revit. Kamp)	7 888,00	20 000,00	-12 112,00	23 117,47	31 005,47
Haushaltsrücklagen/Zahlungsmittelreserven		**0,00**	**0,00**	**0,00**	**0,00**	**0,00**
Sonstige Kapitaltransfers und Subventionen		**19 316,34**	**60 000,00**	**-40 683,66**	**34 725,78**	**54 042,12**
6/639000+300000	Kapitaltransfers von Bund, Bundesfonds und Bundeskammern (Revit. Kamp)	19 316,34	60 000,00	-40 683,66	34 725,78	54 042,12
Darlehen		**0,00**	**0,00**	**0,00**	**0,00**	**0,00**
Finanzierungsleasing		**0,00**	**0,00**	**0,00**	**0,00**	**0,00**
Veräußerung langfristiges Vermögen und sonstiges		**0,00**	**0,00**	**0,00**	**0,00**	**0,00**
Finanzierungsergebnis 1639000		**-40 533,19**	**-6 500,00**	**-34 033,19**	**6 481,75**	**-34 051,44**
offene Verbindlichkeiten		0,00				
offene Forderungen		0,00				

Vorhaben / Konto	Bezeichnung	RA 2022	VA 2022	RA - VA	RA Vorjahre	RA Gesamt
1710000	**Güterwege Erhaltung (2007 bis 2099)**					
Auszahlungen - Investitionen - Mittelverwendung		**25 228,84**	**110 000,00**	**-84 771,16**	**111 195,45**	**136 424,29**
Anschaffungs- oder Herstellungskosten		**25 228,84**	**110 000,00**	**-84 771,16**	**111 195,45**	**136 424,29**
5/710000-002000	GW Zusatz - Gars-Kotzendorf, Tautendorf Richtung Zaiser		75 000,00	-75 000,00	31 525,30	31 525,30
5/710000-002100	GW Erhaltung Baukosten	25 228,84	35 000,00	-9 771,16	62 170,15	87 398,99
5/710000-729910	Zuführung von investiver Gebarung an investive Gebarung				17 500,00	17 500,00
Einzahlungen - Finanzierung - Mittelaufbringung		**21 659,91**	**106 400,00**	**-84 740,09**	**114 764,38**	**136 424,29**
Mittel aus Geldfluss aus der operativen Gebarung		**11 659,91**	**58 900,00**	**-47 240,09**	**82 274,38**	**93 934,29**
6/710000+829910	Verr. zw. operativer u. investiver Gebarung	11 659,91	58 900,00	-47 240,09	22 857,77	34 517,68
6/710000+829960	IST-Überschuss RA 2019				59 416,61	59 416,61
Bedarfszuweisungen/KTZ		**10 000,00**	**47 500,00**	**-37 500,00**	**32 490,00**	**42 490,00**
6/710000+301000	Beitrag NÖ LReg ABB (ST8)	5 000,00	42 500,00	-37 500,00	22 490,00	27 490,00
6/710000+871200	Bedarfszuweisung IVW3	5 000,00	5 000,00		10 000,00	15 000,00
Haushaltsrücklagen/Zahlungsmittelreserven		**0,00**	**0,00**	**0,00**	**0,00**	**0,00**
Sonstige Kapitaltransfers und Subventionen		**0,00**	**0,00**	**0,00**	**0,00**	**0,00**
Darlehen		**0,00**	**0,00**	**0,00**	**0,00**	**0,00**
Finanzierungsleasing		**0,00**	**0,00**	**0,00**	**0,00**	**0,00**
Veräußerung langfristiges Vermögen und sonstiges		**0,00**	**0,00**	**0,00**	**0,00**	**0,00**
Finanzierungsergebnis 1710000		**-3 568,93**	**-3 600,00**	**31,07**	**3 568,93**	**0,00**
offene Verbindlichkeiten		0,00				
offene Forderungen		0,00				

Vorhaben Vorhabensbezeichnung Konto	Bezeichnung	RA 2022	VA 2022	RA - VA	RA Vorjahre	RA Gesamt
1771000 Radwegoptimierung Brücke Buchberg (2021 bis 2099)						
Geplante Gesamtkosten:	70 000,00					
Auszahlungen - Investitionen - Mittelverwendung		**7 620,00**	**80 000,00**	**-72 380,00**	**0,00**	**7 620,00**
Anschaffungs- oder Herstellungskosten		**7 620,00**	**80 000,00**	**-72 380,00**	**0,00**	**7 620,00**
5/771000-005000	Radwegoptimierung Brücke Buchberg	7 620,00	80 000,00	-72 380,00		7 620,00
Einzahlungen - Finanzierung - Mittelaufbringung		**7 620,00**	**80 000,00**	**-72 380,00**	**0,00**	**7 620,00**
Mittel aus Geldfluss aus der operativen Gebarung		**7 620,00**	**40 000,00**	**-32 380,00**	**0,00**	**7 620,00**
6/771000+829910	Verr. zw. operativer u. investiver Gebarung	7 620,00	40 000,00	-32 380,00		7 620,00
Bedarfszuweisungen/KTZ		**0,00**	**40 000,00**	**-40 000,00**	**0,00**	**0,00**
6/771000+301000	Kapitaltransfers von Ländern, Landesfonds und Landeskammern (ECO-Plus, Radweg Brücke Buchberg)		40 000,00	-40 000,00		
Haushaltsrücklagen/Zahlungsmittelreserven		**0,00**	**0,00**	**0,00**	**0,00**	**0,00**
Sonstige Kapitaltransfers und Subventionen		**0,00**	**0,00**	**0,00**	**0,00**	**0,00**
Darlehen		**0,00**	**0,00**	**0,00**	**0,00**	**0,00**
Finanzierungsleasing		**0,00**	**0,00**	**0,00**	**0,00**	**0,00**
Veräußerung langfristiges Vermögen und sonstiges		**0,00**	**0,00**	**0,00**	**0,00**	**0,00**
Finanzierungsergebnis 1771000		**0,00**	**0,00**	**0,00**	**0,00**	**0,00**
offene Verbindlichkeiten		0,00				
offene Forderungen		0,00				

Vorhaben Vorhabensbezeichnung Konto	Bezeichnung	RA 2022	VA 2022	RA - VA	RA Vorjahre	RA Gesamt
1850000 Wasserversorgungsanlage (2007 bis 2099)						
Auszahlungen - Investitionen - Mittelverwendung		**49 578,46**	**47 200,00**	**2 378,46**	**48 053,35**	**97 631,81**
Anschaffungs- oder Herstellungskosten		**49 578,46**	**47 200,00**	**2 378,46**	**48 053,35**	**97 631,81**
5/850000-001000	Grundankauf WVA BA Sagerbachgasse	11 220,00		11 220,00		11 220,00
5/850000-004000	WVA BA Sagerbachgasse	14 198,84	9 500,00	4 698,84		14 198,84
5/850000-004400	WVA BA 11 Wolfshof Baukosten				2 396,46	2 396,46
5/850000-004730	WVA Taborgasse				21 350,01	21 350,01
5/850000-004800	Wasserbauten und -anlagen / Blackout-Vorsorge (MFP - Planung)	24 159,62	37 700,00	-13 540,38		24 159,62
1/850000-010000	Umbau Wasserwerk 2020 / Erweiterung Klimaanlage				24 306,88	24 306,88
Einzahlungen - Finanzierung - Mittelaufbringung		**27 375,47**	**25 000,00**	**2 375,47**	**70 256,34**	**97 631,81**
Mittel aus Geldfluss aus der operativen Gebarung		**4 293,21**	**0,00**	**4 293,21**	**0,00**	**4 293,21**
6/850000+829910	Verr. zw. operativer u. investiver Gebarung	4 293,21		4 293,21		4 293,21
Bedarfszuweisungen/KTZ		**0,00**	**0,00**	**0,00**	**0,00**	**0,00**
Haushaltsrücklagen/Zahlungsmittelreserven		**0,00**	**0,00**	**0,00**	**0,00**	**0,00**
Sonstige Kapitaltransfers und Subventionen		**23 082,26**	**25 000,00**	**-1 917,74**	**70 256,34**	**93 338,60**
2/850000+307000	Wasseranschlussabgaben und Erg.	23 082,26	25 000,00	-1 917,74	70 256,34	93 338,60
Darlehen		**0,00**	**0,00**	**0,00**	**0,00**	**0,00**
Finanzierungsleasing		**0,00**	**0,00**	**0,00**	**0,00**	**0,00**
Veräußerung langfristiges Vermögen und sonstiges		**0,00**	**0,00**	**0,00**	**0,00**	**0,00**
Finanzierungsergebnis 1850000		**-22 202,99**	**-22 200,00**	**-2,99**	**22 202,99**	**0,00**
offene Verbindlichkeiten		0,00				
offene Forderungen		4 889,25				

Vorhaben Konto	Vorhabensbezeichnung Bezeichnung	RA 2022	VA 2022	RA - VA	RA Vorjahre	RA Gesamt
1851000	**Abwasserbeseitigungsanlage (2007 bis 2099)**					
Auszahlungen - Investitionen - Mittelverwendung		**105 136,47**	**422 000,00**	**-316 863,53**	**414 763,81**	**519 900,28**
Anschaffungs- oder Herstellungskosten		**105 136,47**	**422 000,00**	**-316 863,53**	**414 763,81**	**519 900,28**
5/851000-004000	ABA Kläranlage (ab 2021)		250 000,00	-250 000,00		
5/851000-004500	ABA Leitungskataster BA 12				6 126,10	6 126,10
5/851000-004600	ABA Leitungskataster BA 13	11 940,10		11 940,10	173 370,55	185 310,65
5/851000-004700	ABA Leitungskataster BA 14	82 360,13	120 000,00	-37 639,87	27 962,52	110 322,65
5/851000-004730	ABA Taborgasse				144 424,14	144 424,14
5/851000-004740	BA Etzmannsdorf		20 000,00	-20 000,00		
5/851000-004750	BA Zitternberg		20 000,00	-20 000,00		
5/851000-004760	BA Sagerbachgasse	10 836,24	9 500,00	1 336,24		10 836,24
5/851000-004800	ABA Baukosten BA 11 Wolfshof, RÜB 7				2 396,45	2 396,45
1/851000-042000	Betriebsausstattung		2 500,00	-2 500,00	60 484,05	60 484,05
Einzahlungen - Finanzierung - Mittelaufbringung		**45 172,97**	**356 600,00**	**-311 427,03**	**490 178,04**	**535 351,01**
Mittel aus Geldfluss aus der operativen Gebarung		**0,00**	**13 600,00**	**-13 600,00**	**0,00**	**0,00**
6/851000+829910	Verr. zw. operativer u. investiver Gebarung		13 600,00	-13 600,00		
Bedarfszuweisungen/KTZ		**0,00**	**0,00**	**0,00**	**0,00**	**0,00**
Haushaltsrücklagen/Zahlungsmittelreserven		**0,00**	**0,00**	**0,00**	**0,00**	**0,00**
Sonstige Kapitaltransfers und Subventionen		**45 172,97**	**43 000,00**	**2 172,97**	**140 178,04**	**185 351,01**
2/851000+307000	Kanaleinmündungsabgabe und Erg.	45 172,97	43 000,00	2 172,97	140 178,04	185 351,01
Darlehen		**0,00**	**300 000,00**	**-300 000,00**	**350 000,00**	**350 000,00**
1460/8510154	ABA 2020				150 000,00	150 000,00
1576/8510164	ABA 2021				200 000,00	200 000,00
1/8510174	ABA 2023 (Kläranlage u. BA)		300 000,00	-300 000,00		
Finanzierungsleasing		**0,00**	**0,00**	**0,00**	**0,00**	**0,00**
Veräußerung langfristiges Vermögen und sonstiges		**0,00**	**0,00**	**0,00**	**0,00**	**0,00**
Finanzierungsergebnis 1851000		**-59 963,50**	**-65 400,00**	**5 436,50**	**75 414,23**	**15 450,73**
offene Verbindlichkeiten		0,00				
offene Forderungen		4 374,77				

Vorhaben / Konto	Bezeichnung	RA 2022	VA 2022	RA - VA	RA Vorjahre	RA Gesamt
1858000	**Burg Gars Investitionsprogramm (2007 bis 2022)**					
Auszahlungen - Investitionen - Mittelverwendung		**50 000,00**	**50 000,00**	**0,00**	**300 000,00**	**350 000,00**
Anschaffungs- oder Herstellungskosten		**50 000,00**	**50 000,00**	**0,00**	**300 000,00**	**350 000,00**
5/858000-010000	Burg Gars Investitionsprogramm	50 000,00	50 000,00		300 000,00	350 000,00
Einzahlungen - Finanzierung - Mittelaufbringung		**50 000,00**	**50 000,00**	**0,00**	**300 000,00**	**350 000,00**
Mittel aus Geldfluss aus der operativen Gebarung		**50 000,00**	**50 000,00**	**0,00**	**50 000,00**	**100 000,00**
6/858000+829910	Verr. zw. operativer u. investiver Gebarung	50 000,00	50 000,00		50 000,00	100 000,00
Bedarfszuweisungen/KTZ		**0,00**	**0,00**	**0,00**	**0,00**	**0,00**
Haushaltsrücklagen/Zahlungsmittelreserven		**0,00**	**0,00**	**0,00**	**0,00**	**0,00**
Sonstige Kapitaltransfers und Subventionen		**0,00**	**0,00**	**0,00**	**0,00**	**0,00**
Darlehen		**0,00**	**0,00**	**0,00**	**250 000,00**	**250 000,00**
1575/8580114	Burg Gars Investitionsprogramm				250 000,00	250 000,00
Finanzierungsleasing		**0,00**	**0,00**	**0,00**	**0,00**	**0,00**
Veräußerung langfristiges Vermögen und sonstiges		**0,00**	**0,00**	**0,00**	**0,00**	**0,00**
Finanzierungsergebnis 1858000		**0,00**	**0,00**	**0,00**	**0,00**	**0,00**
offene Verbindlichkeiten		0,00				
offene Forderungen		0,00				

Vorhaben / Konto	Bezeichnung	RA 2022	VA 2022	RA - VA	RA Vorjahre	RA Gesamt
2999000	**sonstige Investitionen (2019 bis 2099)**					
Auszahlungen - Investitionen - Mittelverwendung		**241 469,06**	**243 900,00**	**-2 430,94**	**386 827,62**	**628 296,68**
Anschaffungs- oder Herstellungskosten		**241 469,06**	**243 900,00**	**-2 430,94**	**386 827,62**	**628 296,68**
1/010000-010000	Fernwärmeanschluss 2020 / Adaptierung Heizungsanlage / Erweiterung Klimanlage / Umbau				12 550,18	12 550,18
1/010000-042000	Amtsausstattung	268,05	1 000,00	-731,95	3 356,40	3 624,45
1/016000-042000	EDV Anschaffung neu	2 316,99	5 000,00	-2 683,01	13 403,80	15 720,79
1/016000-070000	Software - Lizenzen (aktivierungsfähige Rechte - immaterielle Vermögenswerte)		500,00	-500,00		
1/031000-070000	Flächenwidmung- und Bebauungsplan	10 050,00	15 000,00	-4 950,00	13 533,60	23 583,60
1/163000-050000	Feuerlöschteiche, Wasserentnahmestelle	56 371,20	35 000,00	21 371,20	46 193,39	102 564,59
1/211000-042000	Anschaffungen Wirtschaftsgüter über € 800,00 brutto (Einrichtung, Smartboards etc.)	21 479,93	16 000,00	5 479,93	34 337,79	55 817,72
1/240100-042000	Anschaffungen geringwertige Wirtschaftsgüter über € 800 netto		1 000,00	-1 000,00		
1/240200-042000	Anschaffungen		3 000,00	-3 000,00	2 573,93	2 573,93
1/360000-010000	Fernwärmeanschluss 2020 / Adaptierung Heizungsanlage / Umbau Gebäude	467,33	500,00	-32,67	22 949,58	23 416,91
1/363000-042000	Amts-, Betriebs- und Geschäftsausstattung				899,00	899,00
1/612000-042000	Amts-, Betriebs- und Geschäftsausstattung				2 007,43	2 007,43
1/617000-042000	Anschaffung Betriebsausstattung (Geräte etc. über € 800,00 brutto)	3 337,94	3 000,00	337,94		3 337,94
1/639000-001000	Grundsückankauf RET Frauenäcker		10 000,00	-10 000,00	13 192,56	13 192,56
1/639000-010000	RET Frauenäcker (Planung und Errichtung)	8 100,00	10 000,00	-1 900,00	897,10	8 997,10
1/712000-050000	Aussichtspunkte und -wege		100,00	-100,00		
1/771000-006000	Optimierung des Wander- , Lauf- und Walkingparadieses sowie Radwege	14 509,31	16 000,00	-1 490,69	58 793,58	73 302,89
1/814000-042000	Amts-, Betriebs- und Geschäftsausstattung	5 349,40	6 000,00	-650,60	2 374,00	7 723,40
1/817000-050000	Sonderanlagen (Mauerwerk, Urnennische, Wegbefestigung etc.)	63 549,17	55 000,00	8 549,17		63 549,17
1/850000-004000	Erweiterung-Betriebsausstattung	24 573,82	25 000,00	-426,18	50 668,79	75 242,61
1/850000-042000	EDV Anschaffung neu (Prozessleitsystem)				59 863,93	59 863,93
1/850000-042100	Betriebsausstattung	4 647,40	5 000,00	-352,60	6 389,22	11 036,62
1/851000-004000	Ausbau	26 140,19	32 000,00	-5 859,81	35 599,09	61 739,28
1/859000-042000	Betriebsausstattung	308,33	3 000,00	-2 691,67	7 244,25	7 552,58
1/896000-050000	Campingplatz		1 800,00	-1 800,00		
Einzahlungen - Finanzierung - Mittelaufbringung		**0,00**	**0,00**	**0,00**	**0,00**	**0,00**
Mittel aus Geldfluss aus der operativen Gebarung		**0,00**	**0,00**	**0,00**	**0,00**	**0,00**
Bedarfszuweisungen/KTZ		**0,00**	**0,00**	**0,00**	**0,00**	**0,00**
Haushaltsrücklagen/Zahlungsmittelreserven		**0,00**	**0,00**	**0,00**	**0,00**	**0,00**
Sonstige Kapitaltransfers und Subventionen		**0,00**	**0,00**	**0,00**	**0,00**	**0,00**
Darlehen		**0,00**	**0,00**	**0,00**	**0,00**	**0,00**
Finanzierungsleasing		**0,00**	**0,00**	**0,00**	**0,00**	**0,00**

Vorhaben Vorhabensbezeichnung Konto Bezeichnung	RA 2022	VA 2022	RA - VA	RA Vorjahre	RA Gesamt
Veräußerung langfristiges Vermögen und sonstiges	**0,00**	**0,00**	**0,00**	**0,00**	**0,00**
Finanzierungsergebnis 2999000	**-241 469,06**	**-243 900,00**	**2 430,94**	**-386 827,62**	**-628 296,68**
offene Verbindlichkeiten	0,00				
offene Forderungen	0,00				

Salden Finanzierungsergebnisse	RA 2022	VA 2022	RA - VA	RA Vorjahre	RA Gesamt
1029000 Amtshaus-Umbau (Abbau baulicher Barrieren, Lifteinbau etc.) (2017 bis 2099)					
Auszahlungen - Investitionen - Mittelverwendung	0,00	10 600,00	-10 600,00	89 442,51	89 442,51
Einzahlungen - Finanzierung - Mittelherkunft	0,00	0,00	0,00	100 000,00	100 000,00
	0,00	-10 600,00	10 600,00	10 557,49	10 557,49
offene Verbindlichkeiten	0,00				
offene Forderungen	0,00				
1163000 Feuerwehrhaus Gars am Kamp (2021 bis 2046)					
Auszahlungen - Investitionen - Mittelverwendung	120 761,63	4 200 000,00	-4 079 238,37	0,00	120 761,63
Einzahlungen - Finanzierung - Mittelherkunft	55 000,00	4 200 000,00	-4 145 000,00	0,00	55 000,00
	-65 761,63	0,00	-65 761,63	0,00	-65 761,63
offene Verbindlichkeiten	0,00				
offene Forderungen	0,00				
1212000 Veranstaltungsnutzung neue Sporthalle (2021 bis 2099)					
Auszahlungen - Investitionen - Mittelverwendung	440 605,63	473 600,00	-32 994,37	866 267,29	1 306 872,92
Einzahlungen - Finanzierung - Mittelherkunft	397 017,10	430 000,00	-32 982,90	909 855,82	1 306 872,92
	-43 588,53	-43 600,00	11,47	43 588,53	0,00
offene Verbindlichkeiten	0,00				
offene Forderungen	0,00				
1612000 Strassenbau (2007 bis 2099)					
Auszahlungen - Investitionen - Mittelverwendung	305 867,78	244 900,00	60 967,78	544 288,01	850 155,79
Einzahlungen - Finanzierung - Mittelherkunft	234 347,09	173 400,00	60 947,09	615 808,70	850 155,79
	-71 520,69	-71 500,00	-20,69	71 520,69	0,00
offene Verbindlichkeiten	0,00				
offene Forderungen	0,00				
1617000 Gemeindebauhof (2007 bis 2099)					
Auszahlungen - Investitionen - Mittelverwendung	0,00	200 000,00	-200 000,00	0,00	0,00
Einzahlungen - Finanzierung - Mittelherkunft	0,00	200 000,00	-200 000,00	0,00	0,00
	0,00	0,00	0,00	0,00	0,00
offene Verbindlichkeiten	0,00				
offene Forderungen	0,00				
1639000 Revitalisierung Kamp KG. Buchberg (2015 bis 2022)					
Auszahlungen - Investitionen - Mittelverwendung	67 737,53	100 000,00	-32 262,47	100 145,55	167 883,08
Einzahlungen - Finanzierung - Mittelherkunft	27 204,34	93 500,00	-66 295,66	106 627,30	133 831,64
	-40 533,19	-6 500,00	-34 033,19	6 481,75	-34 051,44
offene Verbindlichkeiten	0,00				
offene Forderungen	0,00				

Salden Finanzierungsergebnisse	RA 2022	VA 2022	RA - VA	RA Vorjahre	RA Gesamt
1710000 Güterwege Erhaltung (2007 bis 2099)					
Auszahlungen - Investitionen - Mittelverwendung	25 228,84	110 000,00	-84 771,16	111 195,45	136 424,29
Einzahlungen - Finanzierung - Mittelherkunft	21 659,91	106 400,00	-84 740,09	114 764,38	136 424,29
	-3 568,93	-3 600,00	31,07	3 568,93	0,00
offene Verbindlichkeiten	0,00				
offene Forderungen	0,00				
1771000 Radwegoptimierung Brücke Buchberg (2021 bis 2099)					
Auszahlungen - Investitionen - Mittelverwendung	7 620,00	80 000,00	-72 380,00	0,00	7 620,00
Einzahlungen - Finanzierung - Mittelherkunft	7 620,00	80 000,00	-72 380,00	0,00	7 620,00
	0,00	0,00	0,00	0,00	0,00
offene Verbindlichkeiten	0,00				
offene Forderungen	0,00				
1850000 Wasserversorgungsanlage (2007 bis 2099)					
Auszahlungen - Investitionen - Mittelverwendung	49 578,46	47 200,00	2 378,46	48 053,35	97 631,81
Einzahlungen - Finanzierung - Mittelherkunft	27 375,47	25 000,00	2 375,47	70 256,34	97 631,81
	-22 202,99	-22 200,00	-2,99	22 202,99	0,00
offene Verbindlichkeiten	0,00				
offene Forderungen	4 889,25				
1851000 Abwasserbeseitigungsanlage (2007 bis 2099)					
Auszahlungen - Investitionen - Mittelverwendung	105 136,47	422 000,00	-316 863,53	414 763,81	519 900,28
Einzahlungen - Finanzierung - Mittelherkunft	45 172,97	356 600,00	-311 427,03	490 178,04	535 351,01
	-59 963,50	-65 400,00	5 436,50	75 414,23	15 450,73
offene Verbindlichkeiten	0,00				
offene Forderungen	4 374,77				
1858000 Burg Gars Investitionsprogramm (2007 bis 2022)					
Auszahlungen - Investitionen - Mittelverwendung	50 000,00	50 000,00	0,00	300 000,00	350 000,00
Einzahlungen - Finanzierung - Mittelherkunft	50 000,00	50 000,00	0,00	300 000,00	350 000,00
	0,00	0,00	0,00	0,00	0,00
offene Verbindlichkeiten	0,00				
offene Forderungen	0,00				
Saldo Investive Einzelvorhaben	**-307 139,46**	**-223 400,00**	**-83 739,46**	**233 334,61**	**-73 804,85**
offene Verbindlichkeiten	0,00				
offene Forderungen	9 264,02				

Salden Finanzierungsergebnisse	RA 2022	VA 2022	RA - VA	RA Vorjahre	RA Gesamt
2999000 sonstige Investitionen (2019 bis 2099)					
Auszahlungen - Investitionen - Mittelverwendung	241 469,06	243 900,00	-2 430,94	386 827,62	628 296,68
Einzahlungen - Finanzierung - Mittelherkunft	0,00	0,00	0,00	0,00	0,00
	-241 469,06	-243 900,00	2 430,94	-386 827,62	-628 296,68
offene Verbindlichkeiten	0,00				
offene Forderungen	0,00				
Saldo Sonstige Investitionen	**-241 469,06**	**-243 900,00**	**2 430,94**	**-386 827,62**	**-628 296,68**
offene Verbindlichkeiten	0,00				
offene Forderungen	0,00				
Saldo der gesamten Investitionstätigkeit	**-548 608,52**	**-467 300,00**	**-81 308,52**	**-153 493,01**	**-702 101,53**
offene Verbindlichkeiten	0,00				
offene Forderungen	9 264,02				

Nachweis Kundenforderungen

Konto	Bezeichnung	Saldo Brutto 31.12.2021	Saldo Brutto 31.12.2022	Netto	USt
	Nicht voranschlagswirksame Gebarung				
0/000000+361200	Verwahrgeld Bundesgebühren	85,80	28,60	28,60	0,00
	Summe Nicht voranschlagswirksame Gebarung	**85,80**	**28,60**	**28,60**	**0,00**
211000	**Volksschulen**				
2/211000+816100	Nachmittagsbetreuung Volksschule	0,00	254,00	254,00	0,00
	Summe 211000 Volksschulen	**0,00**	**254,00**	**254,00**	**0,00**
240000	**Kindergärten**				
2/240000+829000	Ersätze f.Beförderung Eltern	0,00	293,80	260,00	33,80
	Summe 240000 Kindergärten	**0,00**	**293,80**	**260,00**	**33,80**
240100	**Kindergarten Rainharterstraße**				
2/240100+810000	Elternbeitrag	0,00	601,14	531,95	69,19
2/240100+810100	Beiträge Nachmittagsbetreuung	0,00	600,00	530,97	69,03
	Summe 240100 Kindergarten Rainharterstraße	**0,00**	**1 201,14**	**1 062,92**	**138,22**
240200	**Kindergarten Spitalgasse**				
2/240200+810000	Elternbeitrag	0,00	801,50	709,28	92,22
2/240200+810100	Beiträge Nachmittagsbetreuung	0,00	50,00	44,25	5,75
	Summe 240200 Kindergarten Spitalgasse	**0,00**	**851,50**	**753,53**	**97,97**
529000	**Sonstige Einrichtungen und Maßnahme n**				
2/529000+828000	Schädlingsbekämpfung (Ratten etc.) Verkauf Köder	18,00	18,00	18,00	0,00
	Summe 529000 Sonstige Einrichtungen und Maßnahme n	**18,00**	**18,00**	**18,00**	**0,00**
771000	**Maßnahmen zur Förderung des Fremden verkehrs**				
2/771000+816000	Kulturbrief-Inserate Erlös/Abo	583,24	124,76	103,96	20,80
	Summe 771000 Maßnahmen zur Förderung des Fremden verkehrs	**583,24**	**124,76**	**103,96**	**20,80**
817000	**Friedhöfe**				
2/817000+852000	Beerdigungsgebühren	2 266,00	0,00	0,00	0,00
2/817000+852100	Grabstellen- und Verlängerungsgebühren	2 274,70	753,00	753,00	0,00
	Summe 817000 Friedhöfe	**4 540,70**	**753,00**	**753,00**	**0,00**
850000	**Wasserversorgung**				
2/850000+307000	Wasseranschlussabgaben und Erg.	6 087,26	5 378,18	4 889,25	488,93
2/850000+852100	Bereitstellungsgebühr	2 305,78	1 593,09	1 448,25	144,84

Konto	Bezeichnung	Saldo Brutto 31.12.2021	Saldo Brutto 31.12.2022	Netto	USt
2/850000+852200	Wasserbezugsgebühr	-780,56	-462,86	-420,37	-42,49
	Summe 850000 Wasserversorgung	**7 612,48**	**6 508,41**	**5 917,13**	**591,28**
851000	**Abwasserbeseitigung**				
2/851000+307000	Kanaleinmündungsabgabe und Erg.	8 651,88	4 812,24	4 374,77	437,47
2/851000+852100	Kanalbenützungsgebühr	16 868,36	12 237,49	11 124,95	1 112,54
	Summe 851000 Abwasserbeseitigung	**25 520,24**	**17 049,73**	**15 499,72**	**1 550,01**
920000	**Ausschließliche Gemeindeabgaben**				
2/920000+830000	Grundsteuer A	1 112,03	-712,30	-712,30	0,00
2/920000+831000	Grundsteuer B	10 532,82	14 676,22	14 676,22	0,00
2/920000+833100	Kommunalsteuer	-211,08	4 245,11	4 245,11	0,00
2/920000+838000	Hundeabgabe	14,00	47,95	47,95	0,00
2/920000+841000	Gebrauchsabgabe	3,05	0,00	0,00	0,00
2/920000+849000	Nebengebühren Stundungszinsen	2 884,71	2 430,82	2 430,82	0,00
2/920000+850000	Aufschließungsabgabe und Erg.	22 534,88	121 382,89	121 382,89	0,00
2/920000+856000	Verwaltungsabgaben	57,00	19,60	19,60	0,00
	Summe 920000 Ausschließliche Gemeindeabgaben	**36 927,41**	**142 090,29**	**142 090,29**	**0,00**

Gesamt	Brutto 31.12.2021	Brutto 31.12.2022	Netto	USt
	75 287,87	**169 173,23**	**166 741,15**	**2 432,08**

Forderungen

Konto	Bezeichnung	Saldo lt. Konto 31.12.2021	Saldo lt. Konto 31.12.2022	Offen	Differenz
230000	Kurzfristige Forderungen aus Lieferungen und Leistungen	**687,04**	**2 771,80**	**2 771,80**	**0,00**
231000	Langfristige Forderungen aus Lieferungen und Leistungen	**0,00**	**0,00**	**0,00**	**0,00**
233000	Forderungen aus Abgaben	**74 600,83**	**166 401,43**	**166 401,43**	**0,00**
Summe		**75 287,87**	**169 173,23**	**169 173,23**	**0,00**

Nettovermögensveränderungsrechnung (Anlage 1d)

Nettovermögensveränderungsrechnung	Saldo der Eröffnungsbilanz	Kumuliertes Nettoergebnis	Haushalts-rücklagen	Neubewertungs-rücklagen	Fremdwährungs-umrechnungs-rücklagen	Summe Nettovermögen
Nettovermögen zum 31.12.2021	**14 276 570,17**	**380 991,47**	**14 022 131,40**	**302 065,45**	**0,00**	**28 981 758,49**
1. Änderungen der Ansatz- und Bewertungsmethoden	0,00	0,00	XXXXXXXXXXXXXX	0,00	0,00	0,00
2. Nacherfassung von Vermögenswerten	0,00	0,00	0,00	0,00	0,00	0,00
3. Änderung der erstmaligen Eröffnungsbilanz (gem. § 38 Abs. 8)	0,00	0,00	0,00	0,00	0,00	0,00
Angepasstes Nettovermögen zum 31.12.2021	**14 276 570,17**	**380 991,47**	**14 022 131,40**	**302 065,45**	**0,00**	**28 981 758,49**
4. Veränderung aus der Bewertung von zur Veräußerung verfügbarer Finanzinstrumente	XXXXXXXXXXXXXX	XXXXXXXXXXXXXX	XXXXXXXXXXXXXX	0,00	XXXXXXXXXXXXXX	0,00
5. Veränderung aus der Bewertung von Beteiligungen	XXXXXXXXXXXXXX	XXXXXXXXXXXXXX	XXXXXXXXXXXXXX	27 735,64	XXXXXXXXXXXXXX	27 735,64
6. Veränderung aus der Umrechnung von Vermögen und Fremdmittel in fremder Währung	XXXXXXXXXXXXXX	XXXXXXXXXXXXXX	XXXXXXXXXXXXXX	XXXXXXXXXXXXXX	0,00	0,00
Summe Nettoveränderung, die nicht in die Ergebnisrechnung eingegangen ist						
7. Nettoergebnis des Finanzjahres (SA0)	XXXXXXXXXXXXXX	772 800,97	XXXXXXXXXXXXXX	XXXXXXXXXXXXXX	XXXXXXXXXXXXXX	772 800,97
8. Zuweisung und Entnahmen von Haushaltsrücklagen (SU23)	XXXXXXXXXXXXXX	0,00	0,00	XXXXXXXXXXXXXX	XXXXXXXXXXXXXX	0,00
Nettovermögen zum 31.12.2022	**14 276 570,17**	**1 153 792,44**	**14 022 131,40**	**329 801,09**	**0,00**	**29 782 295,10**

Nachweis über Transferzahlungen (Anlage 6a)

Haushaltskonto	Bezeichnung Ansatz	Bezeichnung Post	Summe Einzahlungen	Summe Auszahlungen
Transferzahlungen von/an Bund, Bundesfonds, Bundeskammern				
Gesamtsumme Transferzahlungen von/an Bund, Bundesfonds, Bundeskammern			**3 915 369,65**	**627,84**
Summe Kapitaltransfers			**92 778,12**	**0,00**
Summe Laufende Transfers			**3 822 591,53**	**627,84**
2/010000+300000	Gemeindeamt	Kapitaltransfers von Bund, Bundesfonds und Bundeskammern (Fernwärmeanschluss KPC)	6 300,00	
2/010000+860000	Gemeindeamt	AMS (Altersteilzeit)	12 622,69	
2/021000+860000	Statistisches Amt	Statistik div. Ersätz (Bund)	93,52	
2/240100+860000	Kindergarten Rainharterstraße	AMS (Altersteilzeit)	4 344,75	
2/360000+300000	Heimatmuseen	Kapitaltransfers von Bund, Bundesfonds und Bundeskammern (Fernwärmeanschluss KPC)	4 016,00	
2/612000+868000	Gemeindestraßen	Straßenstrafen	2 390,00	
2/850000+300000	Wasserversorgung	KPC Barwert Wasser	24 042,99	
2/850000+860000	Wasserversorgung	KPC Zinsen Wasser	26 407,64	
2/851000+300000	Abwasserbeseitigung	KPC Barwert Kanal	58 419,13	
2/851000+860000	Abwasserbeseitigung	KPC Zinsen Kanal	55 643,74	
2/925000+859400	Ertragsanteile an gemeinschaftliche n Bundesabgaben	Abgabenertragsanteile	3 670 058,19	
2/941000+860000	Sonstige Finanzzuweisungen nach dem FAG	Laufende Transferzahlungen von Bund, Bundesfonds und Bundeskammern	51 031,00	
1/617000-710500	Bauhöfe	KFZ-Steuer, Prüfkosten		627,84

Haushaltskonto	Bezeichnung Ansatz	Bezeichnung Post	Summe Einzahlungen	Summe Auszahlungen
Transferzahlungen von/an Länder, Landesfonds, Landeskammern				
Gesamtsumme Transferzahlungen von/an Länder, Landesfonds, Landeskammern			**96 373,02**	**811 948,93**
Summe Kapitaltransfers			**60 220,00**	**0,00**
Summe Laufende Transfers			**36 153,02**	**811 948,93**
2/024000+816000	Wahlamt	Kostenbeiträge für Wahlen	4 095,14	
2/179000+861000	Sonstige Einrichtungen und Maßnahme n	Beitrag KAT-Güterwege (Land NÖ)	18 652,65	
2/240200+861000	Kindergarten Spitalgasse	Zinszuschuß Darlehen KIGA Spitalgas	757,68	
2/380000+861000	Einrichtungen der Kulturpflege	Subvention Land NÖ RU3	7 000,00	
2/529000+861000	Sonstige Einrichtungen und Maßnahme n	Katzenkastration Aktion Land NÖ	238,80	
2/612000+861000	Gemeindestraßen	Zinsenzuschuß FSA LReg	48,75	
2/771000+301000	Maßnahmen zur Förderung des Fremden verkehrs	Förderung LReg Tourismus, Optimierung des Wander-, Lauf- und Walkingparadieses, sowie Radwege	5 220,00	
2/851000+861000	Abwasserbeseitigung	NÖ WWF ABA BA 11 u. BA 12 (kein Investitionszuschuss - nicht zu passivieren)	360,00	
6/163000+301000	Freiwillige Feuerwehren	Förderung RU3	55 000,00	
6/710000+871200	Land- und Forstwirtschaftlicher Weg ebau	Bedarfszuweisung IVW3	5 000,00	
1/220000-729000	Berufsbildende Pflichtschulen	Berufsschulerhalter Beiträge		52 470,00
1/282000-768000	Studienbeihilfen	Fahrtkostenzuschuss NÖ Studierende		5 650,00
1/419000-751000	Sozialhilfe	Sozialhilfe-Wohnsitzgemeindebeitrag		40 586,32
1/419000-751100	Sozialhilfe	Sozialhilfe-Umlage		588 304,27
1/439000-751000	Jugendwohlfahrt und sonst.Einrichtu ngen	Jugendwohlfahrtsumlage		112 252,51
1/439000-768100	Jugendwohlfahrt und sonst.Einrichtu ngen	Kosten Tagesmütter, Kinderbetr		360,00
1/510000-751000	Medizinische Bereichsversorgung	Beitrag Pensionsverband LReg		12 325,83
Transferzahlungen von/an Gemeinden, Gemeindeverbände, Gemeindefonds				
Gesamtsumme Transferzahlungen von/an Gemeinden, Gemeindeverbände, Gemeindefonds			**0,00**	**326 876,61**
Summe Kapitaltransfers			**0,00**	**0,00**
Summe Laufende Transfers			**0,00**	**326 876,61**
1/000000-757000	Gemeindepolitiker	Schulung Funktionäre		10 563,89
1/060000-726000	Beiträge an Verbände, Vereine oder sonstige Oranisationen	Mitgliedsbeiträge		26 267,51
1/212000-752000	Hauptschulen (Neue Mittelschulen)	Schulumlage Mittelschulgemeinde Gars am Kamp		152 502,88
1/212200-752000	Mittelschule	Schulerhaltungsbeitrag Mittelschulgemeinde Langenlois		2 421,87
1/213000-752000	Sonderschulen	Schulumlage Sonderschulgemeinde Horn		36 729,00
1/213200-752000	Sonderschulen	Schulumlage Sonderschulgemeinde Langenlois		4 905,44
1/214000-752000	Polytechnische Schulen	Schulumlage der Polytechnischen Schule Horn		10 701,70
1/321000-752000	Musikschulen und -vereine	Verbandsbeitrag Musikschule		69 794,31
1/771000-726000	Maßnahmen zur Förderung des Fremden verkehrs	Beitrag Tourismusverbände, Vereine, Plattformen		12 990,01

Haushaltskonto	Bezeichnung Ansatz	Bezeichnung Post	Summe Einzahlungen	Summe Auszahlungen
Transferzahlungen von/an Sozialversicherungsträger				
Gesamtsumme Transferzahlungen von/an Sozialversicherungsträger			**22 528,60**	**48 032,69**
Summe Kapitaltransfers			**0,00**	**7 750,00**
Summe Laufende Transfers			**22 528,60**	**40 282,69**
2/211000+862000	Volksschulen	Schulumlage Rosenburg	17 253,22	
2/859000+863000	Freibad	Personalkostenersatz EFZ (AUVA etc.)	5 275,38	
1/240100-588000	Kindergarten Rainharterstraße	KommSt. Bedienstete		2 903,46
1/240200-588000	Kindergarten Spitalgasse	KommSt. Bedienstete		2 334,59
1/489000-768000	WBF sonstige Maßnahmen	Gemeindewohnbauförderung / Zuschuss Aufschließung von Bauplätzen		14 236,24
1/780000-768000	Betriebs- und allg. Wirtschaftsförd erung	Betriebsanlagenförderung (Betriebsgründung, Erw., Fassade)		14 411,16
1/780000-777000	Betriebs- und allg. Wirtschaftsförd erung	div. Wirtschaftsförderungen (Tourismusförderungen etc.)		7 750,00
1/850000-588000	Wasserversorgung	KommSt. Bedienstete		1 438,28
1/851000-588000	Abwasserbeseitigung	KommSt. Bedienstete		1 431,95
1/859000-588000	Freibad	KommSt. Bedienstete		3 527,01
Transferzahlungen von/an sonst. Träger des öffentlichen Rechts				
Gesamtsumme Transferzahlungen von/an sonst. Träger des öffentlichen Rechts			**0,00**	**1 030 908,88**
Summe Kapitaltransfers			**0,00**	**0,00**
Summe Laufende Transfers			**0,00**	**1 030 908,88**
1/562000-752000	NÖKAS-Sprengelbeiträge	NÖKAS Zweck- u.Verwaltg.aufw.		1 030 908,88
	Gesamtsumme		**4 034 271,27**	**2 218 394,95**

Nachweis über Haushaltsrücklagen und Zahlungsmittelreserven (Anlage 6b)

Haushaltsrücklagen						Zahlungsmittelreserven		
Nr.	Verwendungszweck	Rücklagenstand 31.12.2021	Zuführungen	Entnahmen	Rücklagenstand 31.12.2022	31.12.2021	31.12.2022	Konto-/Sparbuchnummer
8/9990934/00001	Rücklagen Rechtsstreit Devisenoption	0,00			0,00			
	Zweckgebundene Haushaltsrücklagen	**0,00**	**0,00**	**0,00**	**0,00**			
8/9990935/00001	Rücklage aus 50 % des Eröffnungsbilanzsaldos (€ 14.276.570,16)	14 022 131,40			14 022 131,40			
	Allgemeine Haushaltsrücklagen	**14 022 131,40**	**0,00**	**0,00**	**14 022 131,40**			
	Gesamtsummen	**14 022 131,40**	**0,00**	**0,00**	**14 022 131,40**			

Einzelnachweis über Finanzschulden und Schuldendienst (Anlage 6c)

Kontonummer Darlehensnr.	Ansatz	Darlehensgeber/Staat Aktenzahl	Verwendungszweck Genehmigungsdatum/-vermerk	Beschluss- Datum	Zinssatz Zinsindikator	Währung	Laufzeit
1. Darlehen für Investitionszwecke							
1.1. ... von Trägern des öffentlichen Rechts							
1.1.1. ... von Bund, Budesfonds, Bundeskammern							
1.1.2. ... von Ländern, Landesfonds, Landeskammern							
16	850000	NÖ WWF 602501566/AT	WVA BA06, Laufzeit bis 2027 / Rückzahlung ab 2028-2033		1,000%	EUR	27.07.2003 -
8500044		602501566	/3.12.2002 WWF-08-1060060/2	Wasserversorgung			01.05.2033
17	851000	NÖ WWF 602504972/AT	ABA BA07, Laufzeit bis 2027 / Rückzahlung ab 2028-2033		1,000%	EUR	17.09.2003 -
8510044		602504972	/12.01.2004 WWF-08-2060070/2	Abwasserbeseitigung			01.05.2033
18	851000	NÖ WWF 602514382/AT	ABA BA09 Buchberg, Laufzeit bis 2033 / Rückzahlung ab 2033-2039		1,000%	EUR	30.09.2009 -
8510064		602514382	/12.01.2004 WWF-08-2060070/2	Abwasserbeseitigung			01.05.2039
19	850000	NÖ WWF 602521346/AT	WVA BA09 WWF-30135009, Laufzeit bis 2035 / Rückzahlung ab 2036-2041		1,000%	EUR	27.07.2011 -
8500064		602521346	/12.01.2004 WWF-08-2060070/2	Wasserversorgung			01.05.2041
20	851000	NÖ WWF 602521869/AT	ABA BA10 WWF-30134010, Laufzeit bis 2035 / Rückzahlung ab 2036-2041		1,000%	EUR	27.07.2011 -
8510094		602521869	/12.01.2004 WWF-08-2060070/2	Abwasserbeseitigung			01.05.2041
21	850000	NÖ WWF BA08 602516466/AT	WVA BA08 Buchberg, Laufzeit bis 2033 / Rückzahlung ab 2033-2039		1,000%	EUR	02.09.2009 -
8500034		602516466	/12.01.2004 WWF-08-2060070/2	Wasserversorgung			01.05.2039
1.1.3. ... von Gemeinden, Gemeindeverbänden, Gemeindefonds							
1.1.4. ... von Sozialversicherungsträgern							
1.1.5. ... von sonstigen Trägern des öfftenlichen Rechts							
1.2. ... von Beteiligungen der Gebietskörperschaft (ohne Finanzunternehmungen)							
1.3. ... von Unternehmen (ohne Beteiligungen und ohne Finanzunternehmungen)							
1.4. ... von Finanzunternehmen							
1.4.1. ... von Finanzunternehmen im Inland							
24	851000	PSK 00540-003-351CHF-Link/AT	ABA/WVA 2005 ord.Zubau		2,984%	EUR	01.01.2005 -
8510054		540003351	/12.01.2004 WWF-08-2060070/2	Abwasserbeseitigung	euribor3m		31.12.2026
25	851000	PSK 00540-025-045 CHFLink/AT	ABA BA09 Buchberg A700543		2,784%	EUR	01.01.2007 -
8510074		00540025045	/ohne	Abwasserbeseitigung	euribor3m		31.12.2035
26	851000	PSK 00540-034-990/AT	ABA BA10 B001485		2,784%	EUR	01.01.2010 -
8510084		00540034990	/keine	Abwasserbeseitigung	euribor3m		31.12.2037

Kontonummer Darlehensnr.	Darlehenshöhe Gesamt	Buchwert 31.12.2021	Zugang	Tilgung	Zinsen	Summe Schuldendienst	Schuldendienst-ersätze	Buchwert 31.12.2022	Kursgewinn/ -verlust	Buchwert inkl. KG/KV	Netto Schuldendienst
16 8500044	83 900,00	110 472,08						110 472,08		110 472,08	
17 8510044	123 200,00	160 439,59						160 439,59		160 439,59	
18 8510064	75 752,00	100 028,12						100 028,12		100 028,12	
19 8500064	57 200,00	74 391,19						74 391,19		74 391,19	
20 8510094	95 100,00	123 753,91						123 753,91		123 753,91	
21 8500034	14 900,00	19 606,90						19 606,90		19 606,90	
24 8510054	440 000,00	108 960,72		25 305,19	749,67	26 054,86		83 655,53		83 655,53	26 054,86
25 8510074	900 000,00	514 481,47		36 711,41	2 958,16	39 669,57		477 770,06		477 770,06	39 669,57
26 8510084	1 400 000,00	970 569,50		62 617,40	5 607,63	68 225,03		907 952,10		907 952,10	68 225,03

Kontonummer Darlehensnr.	Ansatz	Darlehensgeber/Staat Aktenzahl	Verwendungszweck Genehmigungsdatum/-vermerk	Beschluss- Datum	Zinssatz Zinsindikator	Währung	Laufzeit
27 8500114	850000	PSK 00540-035-008/AT 00540035008	WVA BA09 B001486 /keine	Wasserversorgung	2,784% euribor3m	EUR	01.01.2010 - 31.12.2037
28 8500104	850000	PSK 0540-014-760 CHF-Link/AT 0540014760	WVA BA08 Buchberg A800642 /keine	Wasserversorgung	2,846% euribor3m	EUR	30.12.2007 - 31.12.2035
29 8510114	851000	PSK 0540-025-029 CHF-Link/AT 0540025029	ABA BA07 A301249 /IVW3-D-3110601/012-01	Abwasserbeseitigung	3,526% euribor6m	EUR	01.01.2001 - 31.12.2029
35 8500054	850000	PSK 117.1757/AT 1171757	WVA BA05 9500085 /F1-F-6251/004-2004	Wasserversorgung	3,279% euribor6m	EUR	01.01.2004 - 31.12.2025
38 8500084	850000	PSK 540-025-010 CHF-Link/AT 540025010	WVA BA06 - A200487 /IVW3-D-3110601/013-01	Wasserversorgung	3,526% euribor6m	EUR	01.01.2001 - 31.12.2029
42 8510104	851000	Raiba 14-01.900.315/AT 14-01.900.315	ABA BA09 /FSA-AMB-1256	Abwasserbeseitigung	2,622% euribor3m	EUR	01.01.2009 - 31.12.2035
43 2400084	240200	Raiba 15-01.900.315/AT 15-01.990.315	KIGA-Spitalg. 635021179 (Zuschuss: Ja) /FSA/KIGA-Fonds K4-B-2903	Kindergarten Spitalgasse	1,375% euribor3m	EUR	01.01.2009 - 31.12.2019
46 8510034	851000	RAIBA 18-01.900.315/AT 18-01.900.315	Kanal BA06 9700170 (KPC, Zuschuss: Ja) /keine	Abwasserbeseitigung	2,372% euribor3m	EUR	01.01.1996 - 31.12.2025
47 6120214	612000	RAIBA 19-01.900.315/AT 19-01.900.315	Str.bau 2012 F1-F-11268 (Zuschuss: Ja) /keine	Gemeindestraßen	0,650% euribor3m	EUR	01.01.2012 - 31.12.2022
48 2110004	211000	RAIBA 20-01.900.315/AT 20-01.900.315	VS thermische Sanierung /keine	Volksschulen	2,508% euribor6m	EUR	01.01.2012 - 31.12.2028
54 2110014	211000	Spark.Ho 7262-000107/AT 7262-000107	Volksschule-Energietechni	Volksschulen	2,300% euribor3m	EUR	01.01.2007 - 30.04.2023
55 8510124	851000	UWWF Kommkredit 910.371/AT 910.371	Kanal BA 05	Abwasserbeseitigung	3,000%	EUR	01.01.1994 - 01.09.2034
767 8500134	850000	HYPO NOE Gruppe Bank Kto.Nr.: 0466234605/AT 0466234605	WVA UV-Anlagen Viragbrunnen und Schubertpark, , Sanierung Parkbrunnen (Kurpark) /Keine Gen. gem. NÖ GO (Wertgrenze)	18.12.2014 UV-Anlagen Viragbrunn und Schubertpark	2,624% euribor3m	EUR	01.01.2015 - 01.12.2039
842 1790044	179000	Sparkasse Horn AG, AT31 2022 1072 0704 7452/AT AT31 2022 1072 0704 7452	Katastrophenschutz-Halle Zitternberg /Keine Gen. gem. NÖ GO (Wertgrenze)	26.05.2015 Katastrophenschutz-Halle Zitternberg	3,226% euribor3m	EUR	01.01.2015 - 31.12.2040
961 8580004	858000	Sparkasse Horn AG AT13 2022 1072 0705 1074/AT AT13 2022 1072 0705 1074	Burg Gars Nordturm /Unter 3 % des OH, keine Genehmigung	15.02.2016 Burg Gars Nordturm	3,226% euribor3m	EUR	01.06.2016 - 01.03.2041
1045 1631004	163100	Raiffeisenbank Region Waldviertel Mitte 23-01.900.315/AT 23-01.900.315	Ankauf HLF 3 - FF Gars am Kamp /Unter 3 % des OH, keine Genehmigung	Ankauf HLF 3 - FF Gars am Kamp	2,722% euribor3m	EUR	12.10.2016 - 01.09.2036

Kontonummer Darlehensnr.	Darlehenshöhe Gesamt	Buchwert 31.12.2021	Zugang	Tilgung	Zinsen	Summe Schuldendienst	Schuldendienst-ersätze	Buchwert 31.12.2022	Kursgewinn/ -verlust	Buchwert inkl. KG/KV	Netto Schuldendienst
27 8500114	1 000 000,00	620 000,00		40 000,00	3 582,16	43 582,16		580 000,00		580 000,00	43 582,16
28 8500104	200 000,00	112 500,06		8 333,34	766,63	9 099,97		104 166,72		104 166,72	9 099,97
29 8510114	1 453 457,00	447 704,51		54 691,96	2 776,53	57 468,49		393 012,55		393 012,55	57 468,49
35 8500054	1 250 000,00	248 737,31		70 545,12	1 302,85	71 847,97		178 192,19		178 192,19	71 847,97
38 8500084	1 235 438,00	380 913,53		46 532,73	2 362,31	48 895,04		334 380,80		334 380,80	48 895,04
42 8510104	300 000,00	159 000,00		12 000,00	1 288,09	13 288,09		147 000,00		147 000,00	13 288,09
43 2400084	180 000,00						757,68				-757,68
46 8510034	2 543 549,00	490 384,53		130 769,24	2 495,41	133 264,65		359 615,29		359 615,29	133 264,65
47 6120214	100 000,00	10 000,00		10 000,00	45,63	10 045,63	48,75				9 996,88
48 2110004	325 000,00	140 833,39		21 666,66	908,94	22 575,60		119 166,73		119 166,73	22 575,60
54 2110014	60 000,00	6 000,00		4 000,00	25,00	4 025,00		2 000,00		2 000,00	4 025,00
55 8510124	906 300,00	429 847,37		27 484,38	12 690,82	40 175,20		402 362,99		402 362,99	40 175,20
767 8500134	170 000,00	123 958,75		6 886,60	973,73	7 860,33		117 072,15		117 072,15	7 860,33
842 1790044	70 000,00	53 200,00		2 800,00	348,94	3 148,94		50 400,00		50 400,00	3 148,94
961 8580004	149 700,00	115 269,00		5 988,00	728,89	6 716,89		109 281,00		109 281,00	6 716,89
1045 1631004	185 300,00	136 658,75		9 265,00	1 246,14	10 511,14		127 393,75		127 393,75	10 511,14

Kontonummer Darlehensnr.	Ansatz	Darlehensgeber/Staat Aktenzahl	Verwendungszweck Genehmigungsdatum/-vermerk	Beschluss- Datum	Zinssatz Zinsindikator	Währung	Laufzeit
1046	821000	Raiffeisenbank Region Waldviertel Mitte 22-01.900.315/AT	Anschaffung Garser Ecomobil	27.09.2016	3,155%	EUR	01.10.2016 -
8210004		22-01.900.315	/Unter 3 % des OH, keine Genehmigung	Anschaffung Garser Ecomobil	euribor6m		30.09.2026
1065	632000	HYPO NOE Gruppe Bank Kto.Nr.: 0466264504/AT	Wasserrückhalt und Erosionsschutz Maiersch	15.12.2016	0,640%	EUR	01.01.2015 -
6320004		466264504	/Unter 3 % des OH, keine Genehmigung	Wasserrückhalt und Erosionsschutz			01.12.2041
1087	850000	Raiffeisenbank Region Waldviertel Mitte 24-01.900.315/AT	WVA BA11, (vormals WVA BA10), Aufstockung 14.12.17 GR um € 180.000 auf € 600.000	27.09.2016	2,734%	EUR	01.10.2016 -
8500124		24-01.900.315	01.02.2017/Bescheid IVW3-D-3110601/030-2016	Wasserversorgung	euribor3m		01.09.2044
1110	858000	HYPO NOE Gruppe Bank Kto.Nr.: 0466268402/AT	Burg Gars Investition Ausbau Veranstaltungsgelände, Aufstock. des Darlehen um € 93.000,00 mit VA 2019., Gesamtdarlehenshöhe: € 193.000,00	13.12.2018	0,640%	EUR	01.01.2017 -
8580014		466268402	/Keine Gen. gem. NÖ GO erforderlich.	Burg Gars Investition Ausbau Veranstaltungsgelände			01.12.2041
1207	851000	UniCredit Bank Austria AG Public Sector 10022 547 003/A	ABA BA 11 + 12, Aufstockung 14.12.17 GR um € 320.000, auf € 1.160.000 / Fixverzinsung ab 28.6.21, 0,68 %	05.10.2016	0,860%	EUR	01.12.2019 -
8510144		10022547003	14.02.2018/Gen. § 90 NÖ GO erforderlich!	Abwasserbeseitigung	euribor3m		01.09.2044
1214	211200	HYPO NOE Gruppe Bank Kto.Nr.: 466288802/AT	VS Gars Energieoptimierung - , Aufstock des Darlehen um € 20.000,00 mit VA 2019., Gesamtdarlehenshöhe: € 80.000,00.	13.12.2018	0,640%	EUR	01.01.2018 -
2110034		466288802	/Gem. § 90 NÖ GO nicht erforderlich!	Energieoptimierung VS Gars			01.12.2032
1460	851000	Raiffeisenbank Region Waldviertel Mitte 25-01.900.315/AT	ABA 2020	24.06.2020	2,469%	EUR	01.01.2020 -
8510154		25-01.900.315	/keine Gen. gem. NÖ GO	ABA	euribor3m		01.12.2044
1574	212000	BAWAG PSK AG/AT	Veranstaltungsnutzung neue Sporthalle, (vormals AT33 6000 0005 0410 5936), Zinsenzuschuss Land NÖ (F1-APM-1470)	14.12.2020	1,866%	EUR	01.01.2021 -
212001		AT316000000540107815	/Gen. nicht erforderlich, LFSA.	Veranstaltungsnutzung neue Sporthalle			01.09.2047
1575	858000	HYPO NOE Gruppe Bank Kto.Nr.: 0466349607/AT	Burg Gars Investitionsprogramm	14.12.2020	0,520%	EUR	01.01.2020 -
8580114		466349607	/keine Gen. gem. § 90 NÖ GO eford.	Burg Gars Investitionsprogramm			31.12.2046
1576	851000	HYPO NOE Gruppe Bank Kto.Nr.: 0466349518/AT	ABA 2021, Fixverzinsung 0,52 % (ICE-Swap-Rate)	14.12.2020	0,520%	EUR	01.01.2021 -
8510164		466349518	/Keine Gen. § 90 NÖ GO erforderlich.	ABA 2021			31.12.2045

1.4.2. ... von Finanzunternehmen im Ausland

1.5. ... von Sonstigen

Zwischensumme

Kontonummer Darlehensnr.	Darlehenshöhe Gesamt	Buchwert 31.12.2021	Zugang	Tilgung	Zinsen	Summe Schuldendienst	Schuldendienst-ersätze	Buchwert 31.12.2022	Kursgewinn/ -verlust	Buchwert inkl. KG/KV	Netto Schuldendienst
1046 8210004	27 800,00	12 510,00		2 780,00	89,83	2 869,83		9 730,00		9 730,00	2 869,83
1065 6320004	190 500,00	152 808,11		7 640,42	979,13	8 619,55		145 167,69		145 167,69	8 619,55
1087 8500124	600 000,00	546 000,00		24 000,00	4 910,74	28 910,74		522 000,00		522 000,00	28 910,74
1110 8580014	193 000,00	160 869,56		8 043,48	1 030,78	9 074,26		152 826,08		152 826,08	9 074,26
1207 8510144	1 160 000,00	1 055 600,00		46 400,00	9 052,12	55 452,12		1 009 200,00		1 009 200,00	55 452,12
1214 2110034	80 000,00	61 231,53		5 566,50	382,97	5 949,47		55 665,03		55 665,03	5 949,47
1460 8510154	150 000,00	142 268,05		6 185,56	942,76	7 128,32		136 082,49		136 082,49	7 128,32
1574 212001	970 000,00	540 000,00	380 000,00		5 286,00	5 286,00	5 286,00	920 000,00		920 000,00	
1575 8580114	250 000,00	250 000,00		10 000,00	1 304,84	11 304,84		240 000,00		240 000,00	11 304,84
1576 8510164	200 000,00	192 000,00		8 000,00	1 001,70	9 001,70		184 000,00		184 000,00	9 001,70
		8 770 997,93	**380 000,00**	**694 212,99**	**65 838,40**	**760 051,39**	**6 092,43**	**8 456 784,94**	**0,00**	**8 456 784,94**	**753 958,96**

Kontonummer Darlehensnr.	Ansatz	Darlehensgeber/Staat Aktenzahl	Verwendungszweck Genehmigungsdatum/-vermerk	Beschluss- Datum	Zinssatz Zinsindikator	Währung	Laufzeit

2. Finanzschulden für den laufenden Aufwand

2.1. ... von Trägern des öffentlichen Rechts

2.1.1. ... von Bund, Budesfonds, Bundeskammern

2.1.2. ... von Ländern, Landesfonds, Landeskammern

2.1.3. ... von Gemeinden, Gemeindeverbänden, Gemeindefonds

2.1.4. ... von Sozialversicherungsträgern

2.1.5. ... von sonstigen Trägern des öfftenlichen Rechts

2.2. ... von Beteiligungen der Gebietskörperschaft (ohne Finanzunternehmungen)

2.3. ... von Unternehmen (ohne Beteiligungen und ohne Finanzunternehmungen)

2.4. ... von Finanzunternehmen

2.4.1. ... von Finanzunternehmen im Inland

2.4.2. ... von Finanzunternehmen im Ausland

2.5. ... von Sonstigen

Zwischensumme

SUMME (1 und 2)
Davon ohne A85-89
Davon A85-89

Kontonummer Darlehensnr.	Darlehenshöhe Gesamt	Buchwert 31.12.2021	Zugang	Tilgung	Zinsen	Summe Schuldendienst	Schuldendienst-ersätze	Buchwert 31.12.2022	Kursgewinn/ -verlust	Buchwert inkl. KG/KV	Netto Schuldendienst
		0,00	**0,00**	**0,00**	**0,00**	**0,00**	**0,00**	**0,00**	**0,00**	**0,00**	**0,00**
		8 770 997,93	**380 000,00**	**694 212,99**	**65 838,40**	**760 051,39**	**6 092,43**	**8 456 784,94**	**0,00**	**8 456 784,94**	**753 958,96**
		1 113 241,78	**380 000,00**	**63 718,58**	**9 312,58**	**73 031,16**	**6 092,43**	**1 429 523,20**	**0,00**	**1 429 523,20**	**66 938,73**
		7 657 756,15	**0,00**	**630 494,41**	**56 525,82**	**687 020,23**	**0,00**	**7 027 261,74**	**0,00**	**7 027 261,74**	**687 020,23**

Nachweis über hausinterne Vergütungen (Anlage 6f)

Gruppenebene		Erträge	Aufwendungen
0	Vertretungskörper und allgemeine Verwaltung	399 869,63	4 596,25
1	Öffentliche Ordnung und Sicherheit	0,00	4 485,00
2	Unterricht, Erziehung, Sport und Wissenschaft	0,00	70 351,15
3	Kunst, Kultur und Kultus	0,00	148 359,25
4	Soziale Wohlfahrt und Wohnbauförderung	0,00	0,00
5	Gesundheit	0,00	353,50
6	Straßen- und Wasserbau, Verkehr	462 147,25	87 249,00
7	Wirtschaftsförderung	0,00	85 607,66
8	Dienstleistungen	122 638,00	583 653,07
9	Finanzwirtschaft	0,00	0,00
	Summe	**984 654,88**	**984 654,88**

Nicht voranschlagswirksame Gebarung		Mittelaufbringung	Mittelverwendung
270	Finanzamt Vorsteuerbeträge (nicht voranschlagswirksame Gebarung)	0,00	0,00
360	Umsatzsteuer (nicht voranschlagswirksame Gebarung)	0,00	0,00
	Summe	**0,00**	**0,00**

Anlagenspiegel Einzelkonten (Anlage 6g)

Ansatz	MVAG Konto	Bezeichnung	Inbetrieb-nahme	RND	ND	Buchwert 31.12.2021	Zugänge/ + Umbuchungen	Abgänge/ -	Wertaufholung+/ Wertminderung-	Abschreibung	Buchwert 31.12.2022
010000	**Gemeindeamt**					**119 514,96**	**268,05**	**6 300,00**	**0,00**	**10 153,83**	**103 329,18**
	1010	**Immaterielle Vermögenswerte**				**14 504,86**	**0,00**	**0,00**	**0,00**	**5 217,98**	**9 286,88**
	2/0430001/07254	Flächenwidmungsplan 2014	30.12.2014	1,5	10,0	5 781,00	0,00	0,00	0,00	2 312,40	3 468,60
	2/0430001/07255	Flächenwidmungsplan 2015	29.12.2015	2,5	10,0	1 397,18	0,00	0,00	0,00	399,19	997,99
	2/0430001/07256	Flächenwidmungsplan 2016	24.11.2016	3,5	10,0	1 961,82	0,00	0,00	0,00	435,96	1 525,86
	2/0430001/07257	Flächenwidmungsplan 2019	02.01.2019	6,0	10,0	1 713,60	0,00	0,00	0,00	244,80	1 468,80
	4/0440001/06780	Software 2019	28.05.2019	1,0	5,0	3 651,26	0,00	0,00	0,00	1 825,63	1 825,63
	1021	**Grundstücke, Grundstückseinrichtungen und Infrastruktur**				**44 568,40**	**0,00**	**0,00**	**0,00**	**0,00**	**44 568,40**
	1/0020001/04306	Grundstück Nr. 40/1, KG-Nr. 10021, Bauflächen Gebäude,	01.01.1900			10 479,04	0,00	0,00	0,00	0,00	10 479,04
	1/0020001/04308	Grundstück Nr. 41/1, KG-Nr. 10021, Bauflächen Gebäude,	01.01.1900			16 826,92	0,00	0,00	0,00	0,00	16 826,92
	1/0020001/04309	Grundstück Nr. 41/2, KG-Nr. 10021, Bauflächen Gebäuden	01.01.1900			234,00	0,00	0,00	0,00	0,00	234,00
	1/0020001/04310	Grundstück Nr. 42, KG-Nr. 10021, Bauflächen Gebäude, 3	01.01.1900			17 028,44	0,00	0,00	0,00	0,00	17 028,44
	1022	**Gebäude und Bauten**				**43 953,62**	**0,00**	**0,00**	**0,00**	**3 180,28**	**40 773,34**
	2/0120001/07287	Heizungsumbau und Fernwärmeanschluss 2020 (Gemeind	03.06.2020	12,0	15,0	7 414,70	0,00	0,00	0,00	570,36	6 844,34
	2/0120001/07289	Heizungsumbau und Fernwärmeanschluss 2021 (Gemeind	03.02.2021	13,0	15,0	36 538,92	0,00	0,00	0,00	2 609,92	33 929,00
	1026	**Amts-, Betriebs- und Geschäftsausstattung**				**16 488,08**	**268,05**	**0,00**	**0,00**	**1 988,90**	**14 767,23**
	2/0260001/06669	Gemeindeamt 82 - 2020 Klima (Erweiterung)	17.08.2020	7,5	10,0	5 808,04	0,00	0,00	0,00	683,30	5 124,74
	2/0260001/06670	Gemeindeamt 82 - 2021 Klima (Erweiterung)	20.07.2021	8,5	10,0	8 545,25	0,00	0,00	0,00	899,50	7 645,75
	2/0400003/00001	Leinwand Gars/Provence 18:12 Uhr	18.11.2019			502,92	0,00	0,00	0,00	0,00	502,92
	4/0110002/06441	EDV 2016	07.11.2016	3,5	10,0	222,74	0,00	0,00	0,00	49,50	173,24
	4/0110002/06737	Einrichtung 2020 (Gemeindeamt)	27.04.2020	7,0	10,0	1 409,13	0,00	0,00	0,00	176,14	1 232,99
	4/0110002/06742	Einrichtung 2022 (Gemeindeamt)	10.11.2022	9,5	10,0	0,00	268,05	0,00	0,00	180,46	87,59
	1311	**Investitionszuschüsse von Trägern öffentlichen Rechts**				**0,00**	**0,00**	**6 300,00**	**0,00**	**-233,33**	**-6 066,67**
	2/0120001/07291	KT Heizungsumbau und Fernwärmeanschluss 2021 (Geme	10.08.2022	13,0	13,5	0,00	0,00	6 300,00	0,00	-233,33	-6 066,67
016000	**Elektronische Datenverarbeitung**					**53 206,80**	**2 645,92**	**0,00**	**0,00**	**14 563,45**	**41 289,27**
	1026	**Amts-, Betriebs- und Geschäftsausstattung**				**53 206,80**	**2 645,92**	**0,00**	**0,00**	**14 563,45**	**41 289,27**
	4/0110002/06439	EDV 2014	16.12.2014	1,5	10,0	14 264,50	0,00	0,00	0,00	5 705,80	8 558,70
	4/0110002/06440	EDV 2015	10.11.2015	2,5	10,0	298,25	0,00	0,00	0,00	85,21	213,04
	4/0110002/06442	EDV 2017	03.10.2017	4,5	10,0	6 978,99	0,00	0,00	0,00	1 268,91	5 710,08
	4/0110002/06733	EDV 2018	31.12.2018	5,5	10,0	1 070,06	0,00	0,00	0,00	164,62	905,44
	4/0110002/06734	EDV 2019	28.03.2019	6,0	10,0	21 676,49	0,00	0,00	0,00	3 096,64	18 579,85
	4/0110002/06736	Amtsausstattung 2020 (vormals EDV 2020)	31.01.2020	7,0	10,0	144,20	0,00	0,00	0,00	18,03	126,17
	4/0180001/00001	EDV 2020	29.09.2020	4,5	7,0	8 166,37	0,00	0,00	0,00	1 484,79	6 681,58
	4/0180001/00002	EDV 2021	17.02.2021	7,0	7,0	0,00	0,00	0,00	0,00	0,00	0,00
	4/0180001/00003	HP LCD Monitor Business Panel (2 Stk.)	13.12.2021	7,0	7,0	0,00	0,00	0,00	0,00	0,00	0,00
	4/0180001/00004	Logitech MeetUp Videokonferenzsystem und Halterung	15.12.2021	5,5	7,0	607,94	0,00	0,00	0,00	93,53	514,41

Ansatz	MVAG Konto	Bezeichnung	Inbetrieb-nahme	RND	ND	Buchwert 31.12.2021	Zugänge/ + Umbuchungen	Abgänge/ -	Wertaufholung+/ Wertminderung-	Abschreibung	Buchwert 31.12.2022
	4/0180001/00005	EDV 2022	17.01.2022	7,0	7,0	0,00	2 645,92	0,00	0,00	2 645,92	0,00
029000	**Amtsgebäude**					**401 368,13**	**0,00**	**0,00**	**0,00**	**30 001,59**	**371 366,54**
	1022	**Gebäude und Bauten**				**335 583,88**	**0,00**	**0,00**	**0,00**	**11 224,22**	**324 359,66**
	2/0060001/05508	Gemeindeamt 82	01.01.1945	0,0	50,0	0,00	0,00	0,00	0,00	0,00	0,00
	2/0060001/05516	Gemeindeamt ehem. Post 80	01.01.1989	16,0	50,0	93 648,92	0,00	0,00	0,00	5 508,76	88 140,16
	2/0060001/05517	Gemeindeamt Bücherei 83	01.01.1945	0,0	50,0	0,00	0,00	0,00	0,00	0,00	0,00
	2/0060001/06662	Gemeindeamt 82 - Umbau 2018	31.12.2018	45,5	50,0	179 888,78	0,00	0,00	0,00	3 868,58	176 020,20
	2/0060001/06664	Gemeindeamt 82 - Umbau 2019	01.01.2019	46,0	50,0	25 652,99	0,00	0,00	0,00	545,81	25 107,18
	2/0060001/07289	Gemeindeamt 82 - Umbau 2021	03.02.2021	48,0	50,0	30 237,37	0,00	0,00	0,00	617,09	29 620,28
	4/0110002/06738	Gemeindeamt 82 - Einrichtung und Ausstattung 2021	14.04.2021	8,0	10,0	6 155,82	0,00	0,00	0,00	683,98	5 471,84
	1026	**Amts-, Betriebs- und Geschäftsausstattung**				**129 722,22**	**0,00**	**0,00**	**0,00**	**20 152,38**	**109 569,84**
	2/0260001/06667	Gemeindeamt 82 - 2019 Klima (Außengerät)	25.04.2019	6,0	10,0	17 307,04	0,00	0,00	0,00	2 472,43	14 834,61
	2/0260001/06668	Gemeindeamt 82 - 2018 Klima	31.12.2018	5,5	10,0	19 403,57	0,00	0,00	0,00	2 985,16	16 418,41
	2/0280002/06666	Gemeindeamt 82 - 2018 Aufzug	31.12.2018	5,5	10,0	24 921,00	0,00	0,00	0,00	3 834,00	21 087,00
	4/0110002/05509	Einrichtung 2012	23.08.2012	0,0	10,0	160,02	0,00	0,00	0,00	160,02	0,00
	4/0110002/05510	Einrichtung 2013	30.12.2013	0,5	10,0	168,22	0,00	0,00	0,00	112,15	56,07
	4/0110002/05511	Einrichtung 2014	20.03.2014	1,0	10,0	226,11	0,00	0,00	0,00	113,06	113,05
	4/0110002/05512	Einrichtung 2015	03.06.2015	2,0	10,0	347,47	0,00	0,00	0,00	115,82	231,65
	4/0110002/05513	Einrichtung 2016	24.11.2016	3,5	10,0	12 685,70	0,00	0,00	0,00	2 819,04	9 866,66
	4/0110002/05514	Einrichtung 2017	03.10.2017	4,5	10,0	223,66	0,00	0,00	0,00	40,67	182,99
	4/0110002/06510	Einrichtung 2018	31.12.2018	5,5	10,0	12 810,62	0,00	0,00	0,00	1 970,86	10 839,76
	4/0110002/06665	Einrichtung 2019	31.12.2019	6,5	10,0	41 468,81	0,00	0,00	0,00	5 529,17	35 939,64
	1311	**Investitionszuschüsse von Trägern öffentlichen Rechts**				**-63 937,97**	**0,00**	**0,00**	**0,00**	**-1 375,01**	**-62 562,96**
	2/0060001/07281	KT Gemeindeamt 82 - Umbau 2018	13.02.2018	45,5	50,0	-63 937,97	0,00	0,00	0,00	-1 375,01	-62 562,96
031000	**Amt für Raumordnung und Raumplanung**					**21 379,99**	**10 050,00**	**0,00**	**0,00**	**6 655,86**	**24 774,13**
	1010	**Immaterielle Vermögenswerte**				**21 379,99**	**10 050,00**	**0,00**	**0,00**	**6 655,86**	**24 774,13**
	2/0430001/07253	Flächenwidmungsplan 2013	20.12.2013	0,5	10,0	8 399,85	0,00	0,00	0,00	5 599,90	2 799,95
	2/0430001/07258	Flächenwidmungsplan 2020	07.12.2020	8,0	10,0	7 999,00	0,00	0,00	0,00	0,00	7 999,00
	2/0430001/07259	Flächenwidmungsplan 2021	12.05.2021	8,0	10,0	4 981,14	0,00	0,00	0,00	553,46	4 427,68
	2/0430001/07260	Flächenwidmungsplan 2022	21.12.2022	9,5	10,0	0,00	10 050,00	0,00	0,00	502,50	9 547,50
163000	**Freiwillige Feuerwehren**					**449 230,44**	**177 132,83**	**55 000,00**	**0,00**	**28 653,04**	**542 710,23**
	1022	**Gebäude und Bauten**				**395 223,19**	**120 761,63**	**0,00**	**0,00**	**26 578,20**	**489 406,62**
	2/0060001/06500	Zitternberg 94a Feuerwehr	01.01.1951	0,0	50,0	0,00	0,00	0,00	0,00	0,00	0,00
	2/0060001/06648	Tautendorf 95	01.01.1987	14,0	50,0	37 861,12	0,00	0,00	0,00	2 524,07	35 337,05
	2/0060001/06649	Wolfshof	01.01.1987	14,0	50,0	78 987,71	0,00	0,00	0,00	5 265,85	73 721,86

Ansatz	MVAG Konto	Bezeichnung	Inbetrieb-nahme	RND	ND	Buchwert 31.12.2021	Zugänge/ + Umbuchungen	Abgänge/ -	Wertaufholung+/ Wertminderung-	Abschreibung	Buchwert 31.12.2022
	2/0060001/06651	Wanzenau 32	01.01.1945	0,0	50,0	0,00	0,00	0,00	0,00	0,00	0,00
	2/0060001/06653	Etzmannsdorf	01.01.1977	4,0	50,0	9 970,72	0,00	0,00	0,00	1 994,14	7 976,58
	2/0060001/06654	Buchberg	01.01.1977	4,0	50,0	4 860,72	0,00	0,00	0,00	972,14	3 888,58
	2/0060001/06656	Nonndorf	01.01.1977	4,0	50,0	2 692,09	0,00	0,00	0,00	538,42	2 153,67
	2/0060001/06659	Maiersch 52	01.01.1996	23,0	50,0	163 953,96	0,00	0,00	0,00	6 831,42	157 122,54
	2/0060001/06660	Kamegg 86	01.01.1994	21,0	50,0	83 428,57	0,00	0,00	0,00	3 792,21	79 636,36
	2/0060001/06661	Gföhlerstraße	01.01.1978	5,0	50,0	13 468,30	0,00	0,00	0,00	2 244,72	11 223,58
	2/0060001/07290	Feuerwehrhaus FF Gars am Kamp 2022	24.06.2022	49,0	50,0	0,00	120 761,63	0,00	0,00	2 415,23	118 346,40
	1024	**Sonderanlagen**				**54 007,25**	**56 371,20**	**0,00**	**0,00**	**2 624,84**	**107 753,61**
	2/0070003/06778	Feuerlöschteiche / Feuerwehrsonderanlagen (Gemeindege	19.11.2019	29,5	33,0	54 007,25	0,00	0,00	0,00	1 770,73	52 236,52
	2/0070003/06788	Feuerlöschteiche / Feuerwehrsonderanlagen (Gemeindege	23.12.2022	32,5	33,0	0,00	56 371,20	0,00	0,00	854,11	55 517,09
	1311	**Investitionszuschüsse von Trägern öffentlichen Rechts**				**0,00**	**0,00**	**55 000,00**	**0,00**	**-550,00**	**-54 450,00**
	2/0060001/07294	KT Feuerwehrhaus FF Gars am Kamp (Förderung RU3 Lar	27.12.2022	49,5	50,0	0,00	0,00	55 000,00	0,00	-550,00	-54 450,00
211000	**Volksschulen**					**364 397,05**	**21 151,00**	**0,00**	**0,00**	**20 813,31**	**364 734,74**
	1022	**Gebäude und Bauten**				**517 440,75**	**0,00**	**0,00**	**0,00**	**19 842,48**	**497 598,27**
	2/0060001/06705	Spitalgasse 500	01.01.1972	0,0	50,0	0,00	0,00	0,00	0,00	0,00	0,00
	2/0060001/06708	Spitalgasse 500 Energieopt. 2012 (Fenster, Fassade etc.)	31.12.2012	39,5	50,0	136 432,89	0,00	0,00	0,00	3 368,71	133 064,18
	2/0060001/06709	Spitalgasse 500 Energieopt. 2013 (Fenster, Fassade etc.)	31.12.2013	40,5	50,0	162 313,64	0,00	0,00	0,00	3 911,17	158 402,47
	2/0060001/06710	Spitalgasse 500 Energieopt. 2014 (Fenster, Fassade etc.)	31.12.2014	41,5	50,0	13 116,73	0,00	0,00	0,00	308,63	12 808,10
	2/0060001/06711	Spitalgasse 500 Energieopt. 2015 (Fenster, Fassade etc.)	31.12.2015	42,5	50,0	2 272,54	0,00	0,00	0,00	52,24	2 220,30
	2/0060001/06713	Spitalgasse 500 Infrastrukturmaßn. Nachmittagsbet. 2014	31.12.2014	41,5	50,0	96 843,10	0,00	0,00	0,00	2 278,66	94 564,44
	2/0060001/06714	Spitalgasse 500 Energieopt. 2018 (Gebäude)	31.12.2018	45,5	50,0	11 707,62	0,00	0,00	0,00	251,78	11 455,84
	2/0120001/06707	Spitalgasse 500 Fernwärme 2012	31.12.2012	4,5	15,0	15 609,63	0,00	0,00	0,00	2 838,11	12 771,52
	2/0120001/06715	Spitalgasse 500 Energieopt. 2018 (Heizung, Lüftung)	31.12.2018	10,5	15,0	65 631,53	0,00	0,00	0,00	5 707,09	59 924,44
	2/0120001/07259	Spitalgasse 500 Energieopt. 2019 (Heizung, Lüftung)	21.02.2019	11,0	15,0	13 513,07	0,00	0,00	0,00	1 126,09	12 386,98
	1025	**Technische Anlagen, Fahrzeuge und Maschinen**				**1 684,22**	**0,00**	**0,00**	**0,00**	**421,06**	**1 263,16**
	4/0290001/06720	2018 (Kärcher, Motorsäge)	27.03.2018	3,0	8,0	1 684,22	0,00	0,00	0,00	421,06	1 263,16
	1026	**Amts-, Betriebs- und Geschäftsausstattung**				**35 741,42**	**21 151,00**	**0,00**	**0,00**	**6 267,10**	**50 625,32**
	3/0340002/00001	Waschmaschine 1600U/min 8kg Disp AqCo Pro Tex A ws-s	17.03.2022	9,0	10,0	0,00	597,64	0,00	0,00	59,76	537,88
	4/0100005/06719	2018 (Schülertische)	30.07.2018	5,5	10,0	2 966,18	0,00	0,00	0,00	456,34	2 509,84
	4/0110002/06718	2017	07.03.2017	4,0	10,0	444,49	0,00	0,00	0,00	88,90	355,59
	4/0110002/06735	Smartboards VS (2021)	31.10.2019	8,0	10,0	31 796,56	0,00	0,00	0,00	3 532,95	28 263,61
	4/0110002/06740	Smartboard VS (2022)	01.08.2022	9,5	10,0	0,00	20 553,36	0,00	0,00	1 915,47	18 637,89
	4/0290003/06717	2014	31.12.2014	1,5	10,0	534,19	0,00	0,00	0,00	213,68	320,51

Ansatz	MVAG Konto	Bezeichnung	Inbetrieb-nahme	RND	ND	Buchwert 31.12.2021	Zugänge/ + Umbuchungen	Abgänge/ -	Wertaufholung+/ Wertminderung-	Abschreibung	Buchwert 31.12.2022
	1311	**Investitionszuschüsse von Trägern öffentlichen Rechts**				**-190 469,34**	**0,00**	**0,00**	**0,00**	**-5 717,33**	**-184 752,01**
	2/0060001/07282	KT Spitalgasse 500 Energieopt. 2013 (Fenster, Fassade et	30.10.2013	40,5	50,0	-78 186,00	0,00	0,00	0,00	-1 884,00	-76 302,00
	2/0060001/07283	KT Spitalgasse 500 Infrastrukturmaßn. Nachmittagsbet. 20	31.12.2014	41,5	50,0	-93 500,00	0,00	0,00	0,00	-2 200,00	-91 300,00
	2/0120001/07284	KT Spitalgasse 500 Energieopt. 2018 (Heizung, Lüftung)	17.12.2018	10,5	15,0	-18 783,34	0,00	0,00	0,00	-1 633,33	-17 150,01
212000	**Hauptschulen (Neue Mittelschulen)**					**489 113,71**	**440 605,63**	**0,00**	**0,00**	**28 636,50**	**901 082,84**
	1022	**Gebäude und Bauten**				**847 761,78**	**440 605,63**	**0,00**	**0,00**	**39 844,25**	**1 248 523,16**
	2/0070003/06780	Veranstaltungsnutzung neue Sporthalle 2021	03.11.2020	31,0	33,0	847 761,78	0,00	0,00	0,00	26 492,56	821 269,22
	2/0070003/06785	Veranstaltungsnutzung neue Sporthalle 2022	19.01.2022	32,0	33,0	0,00	440 605,63	0,00	0,00	13 351,69	427 253,94
	1311	**Investitionszuschüsse von Trägern öffentlichen Rechts**				**-358 648,07**	**0,00**	**0,00**	**0,00**	**-11 207,75**	**-347 440,32**
	2/0070003/06781	KT Veranstaltungsnutzung neue Sporthalle (KIP Förderung	25.01.2021	31,0	33,0	-358 648,07	0,00	0,00	0,00	-11 207,75	-347 440,32
240000	**Kindergärten**					**751 360,43**	**0,00**	**0,00**	**0,00**	**26 739,64**	**724 620,79**
	1022	**Gebäude und Bauten**				**747 474,40**	**0,00**	**0,00**	**0,00**	**25 774,98**	**721 699,42**
	2/0060001/06474	Rainharterstraße 16	01.01.2001	28,0	50,0	747 474,40	0,00	0,00	0,00	25 774,98	721 699,42
	2/0060001/06475	Spitalgasse 124	01.01.1945	0,0	50,0	0,00	0,00	0,00	0,00	0,00	0,00
	1026	**Amts-, Betriebs- und Geschäftsausstattung**				**3 886,03**	**0,00**	**0,00**	**0,00**	**964,66**	**2 921,37**
	3/0110002/06675	Einrichtung/Ausstattung 2019	13.05.2019	6,0	10,0	366,83	0,00	0,00	0,00	52,40	314,43
	3/0290003/06678	Einrichtung/Ausstattung 2018	06.06.2018	5,0	10,0	270,13	0,00	0,00	0,00	45,02	225,11
	4/0110002/06487	Einrichtung/Ausstattung 2012	23.02.2015	2,0	10,0	589,67	0,00	0,00	0,00	196,56	393,11
	4/0110002/06488	Einrichtung/Ausstattung 2013	31.12.2013	0,5	10,0	63,77	0,00	0,00	0,00	42,51	21,26
	4/0110002/06489	Einrichtung/Ausstattung 2014	16.12.2014	1,5	10,0	212,96	0,00	0,00	0,00	85,18	127,78
	4/0110002/06491	Einrichtung/Ausstattung 2016	04.10.2016	3,5	10,0	415,87	0,00	0,00	0,00	92,42	323,45
	4/0110002/06492	Einrichtung/Ausstattung 2017	06.04.2017	4,0	10,0	383,02	0,00	0,00	0,00	76,60	306,42
	4/0110002/06493	Einrichtung/Ausstattung 2012	22.11.2012	0,0	10,0	0,00	0,00	0,00	0,00	0,00	0,00
	4/0110002/06494	Einrichtung/Ausstattung 2013	10.12.2013	0,0	10,0	0,00	0,00	0,00	0,00	0,00	0,00
	4/0110002/06495	Einrichtung/Ausstattung 2014	25.03.2014	1,0	10,0	125,57	0,00	0,00	0,00	62,79	62,78
	4/0110002/06496	Einrichtung/Ausstattung 2015	07.07.2015	2,5	10,0	436,22	0,00	0,00	0,00	124,63	311,59
	4/0110002/06497	Einrichtung/Ausstattung 2016	02.12.2016	3,5	10,0	18,24	0,00	0,00	0,00	4,05	14,19
	4/0110002/06498	Einrichtung/Ausstattung 2017	05.07.2017	4,5	10,0	1 003,75	0,00	0,00	0,00	182,50	821,25
	5/0110002/06490	Einrichtung/Ausstattung 2015	12.11.2015	0,0	10,0	0,00	0,00	0,00	0,00	0,00	0,00
240100	**Kindergarten Rainharterstraße**					**311,88**	**0,00**	**0,00**	**0,00**	**41,58**	**270,30**
	1026	**Amts-, Betriebs- und Geschäftsausstattung**				**311,88**	**0,00**	**0,00**	**0,00**	**41,58**	**270,30**
	5/0340002/06747	Waschmaschine Elektra Bregenz WAFN 71427 A	28.10.2019	6,5	10,0	311,88	0,00	0,00	0,00	41,58	270,30

Ansatz	MVAG Konto	Bezeichnung	Inbetrieb-nahme	RND	ND	Buchwert 31.12.2021	Zugänge/ + Umbuchungen	Abgänge/ -	Wertaufholung+/ Wertminderung-	Abschreibung	Buchwert 31.12.2022
240200	**Kindergarten Spitalgasse**					**1 269,91**	**0,00**	**0,00**	**0,00**	**152,85**	**1 117,06**
	1026	**Amts-, Betriebs- und Geschäftsausstattung**				**1 269,91**	**0,00**	**0,00**	**0,00**	**152,85**	**1 117,06**
	3/0110002/06678	Einrichtung/Ausstattung 2020	12.05.2020	7,0	10,0	50,67	0,00	0,00	0,00	6,33	44,34
	3/0110002/06679	Einrichtung/Ausstattung 2021	25.01.2021	8,0	10,0	505,07	0,00	0,00	0,00	56,12	448,95
	5/0110002/06749	Aluminium-Schirm (Set / Ständer + Hülle)	21.09.2021	8,5	10,0	400,71	0,00	0,00	0,00	42,18	358,53
	5/0110002/06750	EUROplan - Stühle und Tische	06.12.2021	10,0	10,0	0,00	0,00	0,00	0,00	0,00	0,00
	5/0180001/00001	HP LaserJet Pro MFP M428fds (Drucker)	02.09.2021	5,5	7,0	313,46	0,00	0,00	0,00	48,22	265,24
261000	**Sportausbildungsstätten**					**340 894,35**	**0,00**	**0,00**	**0,00**	**14 203,93**	**326 690,42**
	1022	**Gebäude und Bauten**				**340 894,35**	**0,00**	**0,00**	**0,00**	**14 203,93**	**326 690,42**
	2/0060001/06725	Tautendorf 96	01.01.1996	23,0	50,0	340 894,35	0,00	0,00	0,00	14 203,93	326 690,42
262000	**Fußballplätze**					**246 336,87**	**0,00**	**0,00**	**0,00**	**8 695,11**	**237 641,76**
	1021	**Grundstücke, Grundstückseinrichtungen und Infrastruktur**				**239 432,15**	**0,00**	**0,00**	**0,00**	**7 314,17**	**232 117,98**
	1/0010001/04855	Grundstück Nr. 249, KG-Nr. 10036, Sonstige Freizeitfläche	01.01.1900			10 388,36	0,00	0,00	0,00	0,00	10 388,36
	1/0020001/04339	Grundstück Nr. 514, KG-Nr. 10021, Bauflächen Gebäude,	01.01.1900			6 499,02	0,00	0,00	0,00	0,00	6 499,02
	1/0020001/04340	Grundstück Nr. 514, KG-Nr. 10021, Bauflächen Gebäudene	01.01.1900			755,70	0,00	0,00	0,00	0,00	755,70
	1/0020001/04854	Grundstück Nr. 249, KG-Nr. 10036, Bauflächen Gebäude,	01.01.1900			8 363,08	0,00	0,00	0,00	0,00	8 363,08
	1/0020004/04341	Grundstück Nr. 514, KG-Nr. 10021, Sonstige Straßenverke	01.01.1900			5 904,54	0,00	0,00	0,00	0,00	5 904,54
	1/0030001/04856	Grundstück Nr. 249, KG-Nr. 10036, landwirtschaftlich genut	01.01.1900			2 724,80	0,00	0,00	0,00	0,00	2 724,80
	2/0060001/06695	Spitalgasse 500 Klubhaus	01.01.2000	27,0	50,0	204 796,65	0,00	0,00	0,00	7 314,17	197 482,48
	1022	**Gebäude und Bauten**				**6 904,72**	**0,00**	**0,00**	**0,00**	**1 380,94**	**5 523,78**
	2/0060001/06728	Sportplatz Maiersch	01.01.1977	4,0	50,0	6 904,72	0,00	0,00	0,00	1 380,94	5 523,78
264000	**Kunsteislaufplatz**					**626 340,36**	**0,00**	**0,00**	**0,00**	**15 917,14**	**610 423,22**
	1021	**Grundstücke, Grundstückseinrichtungen und Infrastruktur**				**196 577,71**	**0,00**	**0,00**	**0,00**	**0,00**	**196 577,71**
	1/0010001/04352	Grundstück Nr. 522/5, KG-Nr. 10021, Sonstige Freizeitfläch	01.01.1900			114 352,52	0,00	0,00	0,00	0,00	114 352,52
	1/0020001/04350	Grundstück Nr. 522/5, KG-Nr. 10021, Bauflächen Gebäude	01.01.1900			81 212,56	0,00	0,00	0,00	0,00	81 212,56
	1/0030002/04351	Grundstück Nr. 522/5, KG-Nr. 10021, Wald Wälder, 773,00	01.01.1900			1 012,63	0,00	0,00	0,00	0,00	1 012,63
	1022	**Gebäude und Bauten**				**429 762,65**	**0,00**	**0,00**	**0,00**	**15 917,14**	**413 845,51**
	2/0060001/06726	Eislaufplatz Spitalgasse 500	01.01.1999	26,0	50,0	429 762,65	0,00	0,00	0,00	15 917,14	413 845,51
360000	**Heimatmuseen**					**38 884,38**	**467,33**	**4 016,00**	**0,00**	**1 480,72**	**33 854,99**
	1021	**Grundstücke, Grundstückseinrichtungen und Infrastruktur**				**16 726,16**	**0,00**	**0,00**	**0,00**	**0,00**	**16 726,16**
	1/0020001/04322	Grundstück Nr. 44/1, KG-Nr. 10021, Bauflächen Gebäude,	01.01.1900			13 602,60	0,00	0,00	0,00	0,00	13 602,60
	1/0020001/04323	Grundstück Nr. 44/1, KG-Nr. 10021, Bauflächen Gebäuden	01.01.1900			3 123,56	0,00	0,00	0,00	0,00	3 123,56
	2/0060001/06687	Kollergasse 155	01.01.1945	0,0	50,0	0,00	0,00	0,00	0,00	0,00	0,00

Ansatz	MVAG Konto	Bezeichnung	Inbetrieb-nahme	RND	ND	Buchwert 31.12.2021	Zugänge/ + Umbuchungen	Abgänge/ -	Wertaufholung+/ Wertminderung-	Abschreibung	Buchwert 31.12.2022
	1022	**Gebäude und Bauten**				**22 158,22**	**0,00**	**0,00**	**0,00**	**1 582,73**	**20 575,49**
	2/0120001/07288	Heizungsumbau und Fernwärmeanschluss 2021 (Museum)	03.06.2020	13,0	15,0	22 158,22	0,00	0,00	0,00	1 582,73	20 575,49
	1026	**Amts-, Betriebs- und Geschäftsausstattung**				**0,00**	**467,33**	**0,00**	**0,00**	**46,73**	**420,60**
	4/0110002/06739	S10 Grundregal und Grundboden	21.01.2022	9,0	10,0	0,00	467,33	0,00	0,00	46,73	420,60
	1311	**Investitionszuschüsse von Trägern öffentlichen Rechts**				**0,00**	**0,00**	**4 016,00**	**0,00**	**-148,74**	**-3 867,26**
	2/0120001/07290	KT Heizungsumbau und Fernwärmeanschluss 2021 (Muse	11.07.2022	13,0	13,5	0,00	0,00	4 016,00	0,00	-148,74	-3 867,26
363000	**Grünanlagen und Ortsbildpflege**					**33 473,58**	**0,00**	**0,00**	**0,00**	**4 625,28**	**28 848,30**
	1025	**Technische Anlagen, Fahrzeuge und Maschinen**				**32 630,77**	**0,00**	**0,00**	**0,00**	**4 512,91**	**28 117,86**
	4/0150002/06644	VW Pritsche LR TDI / Grünanlagen (HO 344 CF)	05.06.2019	6,0	10,0	17 024,47	0,00	0,00	0,00	2 432,07	14 592,40
	4/0150002/07259	Fiat Doblo Work-Up / Grünanlagen (HO 251 CG)	30.10.2019	6,5	10,0	15 606,30	0,00	0,00	0,00	2 080,84	13 525,46
	1026	**Amts-, Betriebs- und Geschäftsausstattung**				**842,81**	**0,00**	**0,00**	**0,00**	**112,37**	**730,44**
	4/0290001/06737	Motorsense FR410C-E	30.11.2021	6,5	8,0	842,81	0,00	0,00	0,00	112,37	730,44
390000	**Kirchliche Angelegenheiten**					**0,00**	**0,00**	**0,00**	**0,00**	**0,00**	**0,00**
	1027	**Kulturgüter**				**0,00**	**0,00**	**0,00**	**0,00**	**0,00**	**0,00**
	4/0400003/06424	Gemälde Gars am Inn	01.01.1900			0,00	0,00	0,00	0,00	0,00	0,00
612000	**Gemeindestraßen**					**6 672 737,35**	**305 867,78**	**0,00**	**0,00**	**328 542,94**	**6 650 062,19**
	1021	**Grundstücke, Grundstückseinrichtungen und Infrastruktur**				**6 670 944,04**	**305 867,78**	**0,00**	**0,00**	**325 321,65**	**6 651 490,17**
	2/0040001/06375	Andrea Scherney-Straße / Fahrbahn 2011 Sanierung Fläch	30.12.2011	21,5	33,0	9 204,02	0,00	0,00	0,00	409,07	8 794,95
	2/0040001/06414	L58 / Gehweg 2015 Fläche 377,07 m², Oberfläche Asphalt,	25.03.2016	26,0	33,0	15 241,38	0,00	0,00	0,00	564,50	14 676,88
	2/0040001/06637	Am Bründlberg / Fahrbahn 2017 Sanierung Fläche 1.039,0(	31.12.2017	27,5	33,0	15 247,22	0,00	0,00	0,00	534,99	14 712,23
	2/0040001/06638	Goldbergweg / Fahrbahn 2012 Sanierung Fläche 1.704,85	25.06.2012	22,0	33,0	20 239,15	0,00	0,00	0,00	879,96	19 359,19
	2/0040001/06639	Goldberggasse / Fahrbahn 2012 Sanierung Fläche 1.668,1	16.03.2012	22,0	33,0	23 609,16	0,00	0,00	0,00	1 026,49	22 582,67
	2/0040001/06642	Rainharterstraße / Parkplatz	01.07.2015	25,5	33,0	44 843,70	0,00	0,00	0,00	1 692,22	43 151,48
	2/0040001/06643	Rainharterstraße / Fahrbahn / Sanierung-Neuherstellung N	01.07.2015	25,5	33,0	146 359,16	0,00	0,00	0,00	5 522,99	140 836,17
	2/0040001/06731	Haanstraße / Fahrbahn und Gehweg 2016 Sanierung	31.12.2016	26,5	33,0	102 818,25	0,00	0,00	0,00	3 738,85	99 079,40
	2/0040001/06732	Haanstraße / Fahrbahn und Gehweg 2017 Sanierung	16.02.2017	27,0	33,0	31 085,68	0,00	0,00	0,00	1 110,20	29 975,48
	2/0040001/06760	L58 / Nebenanlagen 2018/2019	14.08.2019	29,5	33,0	72 479,19	0,00	0,00	0,00	2 376,37	70 102,82
	2/0040001/06761	Schillerstraße / Fahrbahn 2014/2015	29.01.2015	25,0	33,0	43 952,28	0,00	0,00	0,00	1 690,47	42 261,81
	2/0040001/06762	Manigfallerstraße / Fahrbahn 2016/2017	31.12.2017	27,5	33,0	150 555,58	0,00	0,00	0,00	5 282,65	145 272,93
	2/0040001/07013	Kollergasse / Fahrbahn Fläche 1.452,75 m², Oberfläche As	01.01.2009	19,0	33,0	31 581,51	0,00	0,00	0,00	1 579,08	30 002,43
	2/0040001/07014	Wassergasse / Fahrbahn Fläche 1.403,10 m², Oberfläche A	01.01.2009	19,0	33,0	30 502,17	0,00	0,00	0,00	1 525,11	28 977,06
	2/0040001/07015	Zitternberg / Fahrbahn Fläche 10.879,11 m², Oberfläche As	01.01.2009	19,0	33,0	236 502,39	0,00	0,00	0,00	11 825,12	224 677,27
	2/0040001/07016	Weisergasse / Fahrbahn Fläche 2.521,75 m², Oberfläche A	01.01.2009	19,0	33,0	54 820,66	0,00	0,00	0,00	2 741,03	52 079,63
	2/0040001/07017	Villengasse / Fahrbahn Fläche 4.531,65 m², Oberfläche As	01.01.2009	19,0	33,0	98 514,12	0,00	0,00	0,00	4 925,71	93 588,41

Ansatz	MVAG Konto	Bezeichnung	Inbetrieb-nahme	RND	ND	Buchwert 31.12.2021	Zugänge/ + Umbuchungen	Abgänge/ -	Wertaufholung+/ Wertminderung-	Abschreibung	Buchwert 31.12.2022
	2/0040001/07018	Dreifaltigkeitsplatz / Fahrbahn Fläche 933,60 m², Oberfläch	01.01.2009	19,0	33,0	20 295,66	0,00	0,00	0,00	1 014,78	19 280,88
	2/0040001/07019	Fahrbahn Fläche 66.513,79 m², Oberfläche Asphalt, Zustar	01.01.2009	19,0	33,0	1 445 951,95	0,00	0,00	0,00	72 297,60	1 373 654,35
	2/0040001/07020	Hornerstraße / Fahrbahn Fläche 944,95 m², Oberfläche Asp	01.01.2009	19,0	33,0	20 542,39	0,00	0,00	0,00	1 027,12	19 515,27
	2/0040001/07021	Kremserstraße / Fahrbahn Fläche 1.126,30 m², Oberfläche	01.01.2009	19,0	33,0	24 484,78	0,00	0,00	0,00	1 224,24	23 260,54
	2/0040001/07022	Gföhlerstraße / Fahrbahn Fläche 1.049,55 m², Oberfläche A	01.01.2009	19,0	33,0	22 816,30	0,00	0,00	0,00	1 140,82	21 675,48
	2/0040001/07023	Spitalgasse / Fahrbahn Fläche 541,50 m², Oberfläche Asph	01.01.2009	19,0	33,0	11 771,73	0,00	0,00	0,00	588,59	11 183,14
	2/0040001/07024	Hauptplatz / Fahrbahn Fläche 701,35 m², Oberfläche Asphal	01.01.2009	19,0	33,0	15 246,73	0,00	0,00	0,00	762,34	14 484,39
	2/0040001/07025	Nonndorf / Fahrbahn Fläche 2.082,05 m², Oberfläche Asph	01.01.2009	19,0	33,0	45 261,86	0,00	0,00	0,00	2 263,09	42 998,77
	2/0040001/07027	Kamegg / Fahrbahn Fläche 9.504,40 m², Oberfläche Asphal	01.01.2009	19,0	33,0	206 617,39	0,00	0,00	0,00	10 330,87	196 286,52
	2/0040001/07028	Maiersch / Fahrbahn Fläche 4.162,65 m², Oberfläche Asph	01.01.2009	19,0	33,0	90 492,30	0,00	0,00	0,00	4 524,62	85 967,68
	2/0040001/07029	Wozniczakgasse / Fahrbahn Fläche 1.154,47 m², Oberfläch	01.01.2009	19,0	33,0	25 097,08	0,00	0,00	0,00	1 254,85	23 842,23
	2/0040001/07030	Apoigerstraße / Fahrbahn Fläche 116,10 m², Oberfläche As	01.01.2009	19,0	33,0	2 523,90	0,00	0,00	0,00	126,20	2 397,70
	2/0040001/07032	Berggasse / Fahrbahn Fläche 1.446,10 m², Oberfläche Asp	01.01.2009	19,0	33,0	31 436,95	0,00	0,00	0,00	1 571,85	29 865,10
	2/0040001/07033	Wolfshof / Fahrbahn Fläche 1.420,34 m², Oberfläche Asphal	01.01.2009	19,0	33,0	30 876,95	0,00	0,00	0,00	1 543,85	29 333,10
	2/0040001/07036	Albrechtgasse / Fahrbahn Fläche 3.782,98 m², Oberfläche A	01.01.2009	19,0	33,0	82 238,59	0,00	0,00	0,00	4 111,93	78 126,66
	2/0040001/07037	Manigfallerstraße / Fahrbahn Fläche 4.654,42 m², Oberfläch	01.01.2009	19,0	33,0	101 183,05	0,00	0,00	0,00	5 059,15	96 123,90
	2/0040001/07038	Kirchengasse / Fahrbahn Fläche 775,90 m², Oberfläche As	01.01.2009	19,0	33,0	16 867,39	0,00	0,00	0,00	843,37	16 024,02
	2/0040001/07040	Julius Kiennaststraße / Fahrbahn Fläche 1.454,70 m², Ober	01.01.2009	19,0	33,0	31 623,90	0,00	0,00	0,00	1 581,20	30 042,70
	2/0040001/07041	Leopold Figlgasse / Fahrbahn Fläche 775,30 m², Oberfläch	01.01.2009	19,0	33,0	16 854,34	0,00	0,00	0,00	842,72	16 011,62
	2/0040001/07042	Taborgasse / Fahrbahn Fläche 3.278,46 m², Oberfläche As	01.01.2009	30,0	33,0	91 596,90	0,00	0,00	0,00	2 954,74	88 642,16
	2/0040001/07043	Tautendorf / Fahrbahn Fläche 5.151,23 m², Oberfläche Asp	01.01.2009	19,0	33,0	111 983,15	0,00	0,00	0,00	5 599,16	106 383,99
	2/0040001/07048	Hamerlinggasse / Fahrbahn Fläche 1.317,20 m², Oberfläch	01.01.2009	19,0	33,0	28 634,78	0,00	0,00	0,00	1 431,74	27 203,04
	2/0040001/07049	Am Graben / Fahrbahn Fläche 1.888,77 m², Oberfläche Asp	01.01.2009	19,0	33,0	41 060,22	0,00	0,00	0,00	2 053,01	39 007,21
	2/0040001/07050	Leopoldgasse / Fahrbahn Fläche 1.248,00 m², Oberfläche A	01.01.2009	19,0	33,0	27 130,44	0,00	0,00	0,00	1 356,52	25 773,92
	2/0040001/07051	Teichgasse / Fahrbahn Fläche 225,79 m², Oberfläche Asph	01.01.2009	19,0	33,0	4 908,37	0,00	0,00	0,00	245,42	4 662,95
	2/0040001/07052	Feldgasse / Fahrbahn Fläche 2.488,50 m², Oberfläche Aspl	01.01.2009	19,0	33,0	54 097,83	0,00	0,00	0,00	2 704,89	51 392,94
	2/0040001/07053	Schillerstraße / Fahrbahn Fläche 2.037,30 m², Oberfläche A	01.01.2009	19,0	33,0	44 289,12	0,00	0,00	0,00	2 214,46	42 074,66
	2/0040001/07054	Schallergasse / Fahrbahn Fläche 1.015,65 m², Oberfläche A	01.01.2009	19,0	33,0	22 079,34	0,00	0,00	0,00	1 103,97	20 975,37
	2/0040001/07056	Johann Straußgasse / Fahrbahn Fläche 1.942,25 m², Oberf	01.01.2009	19,0	33,0	42 222,83	0,00	0,00	0,00	2 111,14	40 111,69
	2/0040001/07058	Kamptalgasse / Fahrbahn Fläche 694,90 m², Oberfläche As	01.01.2009	19,0	33,0	15 106,51	0,00	0,00	0,00	755,33	14 351,18
	2/0040001/07060	Haanstraße / Fahrbahn Fläche 2.193,00 m², Oberfläche As	01.01.2009	19,0	33,0	47 673,90	0,00	0,00	0,00	2 383,70	45 290,20
	2/0040001/07062	Wilhelm Mantler-Gasse / Fahrbahn Fläche 1.920,55 m², Ob	01.01.2009	19,0	33,0	41 751,10	0,00	0,00	0,00	2 087,56	39 663,54
	2/0040001/07063	St. Leonhardstraße / Fahrbahn Fläche 858,20 m², Oberfläch	01.01.2009	19,0	33,0	18 656,51	0,00	0,00	0,00	932,83	17 723,68
	2/0040001/07065	Sagerbachgasse / Fahrbahn Fläche 2.742,60 m², Oberfläch	01.01.2009	19,0	33,0	59 621,73	0,00	0,00	0,00	2 981,09	56 640,64
	2/0040001/07069	Dr. Kurt Neukirchen-Gasse / Fahrbahn Fläche 894,95 m², C	01.01.2009	19,0	33,0	19 455,44	0,00	0,00	0,00	972,77	18 482,67
	2/0040001/07070	Goldberggasse / Fahrbahn Fläche 1.668,14 m², Oberfläche	01.01.2009	19,0	33,0	36 263,81	0,00	0,00	0,00	1 813,19	34 450,62
	2/0040001/07071	Schimmelsprunggasse / Fahrbahn Fläche 5.304,25 m², Obe	01.01.2009	19,0	33,0	115 309,78	0,00	0,00	0,00	5 765,49	109 544,29
	2/0040001/07072	Mühlgasse / Fahrbahn Fläche 184,38 m², Oberfläche Asphal	01.01.2009	19,0	33,0	4 008,27	0,00	0,00	0,00	200,41	3 807,86
	2/0040001/07073	Lederergasse / Fahrbahn Fläche 371,49 m², Oberfläche As	01.01.2009	19,0	33,0	8 075,88	0,00	0,00	0,00	403,79	7 672,09

Ansatz	MVAG Konto	Bezeichnung	Inbetrieb-nahme	RND	ND	Buchwert 31.12.2021	Zugänge/ + Umbuchungen	Abgänge/ -	Wertaufholung+/ Wertminderung-	Abschreibung	Buchwert 31.12.2022
	2/0040001/07076	Etzmannsdorf / Fahrbahn Fläche 3.167,63 m², Oberfläche A	01.01.2009	19,0	33,0	68 861,42	0,00	0,00	0,00	3 443,07	65 418,35
	2/0040001/07079	Am Wachtberg / Fahrbahn Fläche 1.201,90 m², Oberfläche	01.01.2009	19,0	33,0	26 128,27	0,00	0,00	0,00	1 306,41	24 821,86
	2/0040001/07080	Gewerbestraße / Fahrbahn Fläche 614,25 m², Oberfläche A	01.01.2009	19,0	33,0	13 353,27	0,00	0,00	0,00	667,66	12 685,61
	2/0040001/07081	Webergasse / Fahrbahn Fläche 1.476,50 m², Oberfläche As	01.01.2009	30,0	33,0	74 410,73	0,00	0,00	0,00	2 400,35	72 010,38
	2/0040001/07082	Alter Mühlweg / Fahrbahn Fläche 1.220,80 m², Oberfläche	01.01.2009	19,0	33,0	26 539,12	0,00	0,00	0,00	1 326,96	25 212,16
	2/0040001/07083	Suttnergasse / Fahrbahn Fläche 1.273,50 m², Oberfläche A	01.01.2009	19,0	33,0	27 684,78	0,00	0,00	0,00	1 384,24	26 300,54
	2/0040001/07084	Ottokar Kernstockgasse / Fahrbahn Fläche 2.410,45 m², Ol	01.01.2009	19,0	33,0	52 401,10	0,00	0,00	0,00	2 620,06	49 781,04
	2/0040001/07085	Thomas Eckerstraße / Fahrbahn Fläche 2.274,15 m², Oberf	01.01.2009	19,0	33,0	49 438,05	0,00	0,00	0,00	2 471,90	46 966,15
	2/0040001/07086	Opplgasse / Fahrbahn Fläche 658,80 m², Oberfläche Aspha	01.01.2009	19,0	33,0	14 321,73	0,00	0,00	0,00	716,09	13 605,64
	2/0040001/07087	Missongasse / Fahrbahn Fläche 1.327,16 m², Oberfläche A	01.01.2009	19,0	33,0	28 851,30	0,00	0,00	0,00	1 442,57	27 408,73
	2/0040001/07088	Rainharterstraße / Fahrbahn Fläche 1.075,61 m², Oberfläch	01.01.2009	19,0	33,0	23 382,71	0,00	0,00	0,00	1 169,14	22 213,57
	2/0040001/07089	Kamegg / Radweg Fläche 596,13 m², Oberfläche Asphalt, Z	01.01.2009	19,0	33,0	10 367,49	0,00	0,00	0,00	518,37	9 849,12
	2/0040001/07090	Kremserstraße / Radweg Fläche 214,23 m², Oberfläche As	01.01.2009	19,0	33,0	3 725,73	0,00	0,00	0,00	186,29	3 539,44
	2/0040001/07091	Buchberg / B34 - Kamptal Straße / Radweg Fläche 2.822,2	01.01.2009	0,0	33,0	0,00	0,00	0,00	0,00	0,00	0,00
	2/0040001/07092	Zitternberg / B34 - Kamptal Straße / Radweg Fläche 2.692,	01.01.2009	0,0	33,0	0,00	0,00	0,00	0,00	0,00	0,00
	2/0040001/07110	Wanzenau / Fahrbahn Fläche 649,22 m², Oberfläche Aspha	01.01.2009	19,0	33,0	14 113,37	0,00	0,00	0,00	705,67	13 407,70
	2/0040001/07112	Am Stockerlberg / Fahrbahn Fläche 1.542,10 m², Oberfläch	01.01.2009	19,0	33,0	33 523,90	0,00	0,00	0,00	1 676,20	31 847,70
	2/0040001/07113	Kamegg / Gehweg Fläche 553,50 m², Oberfläche Asphalt, Z	01.01.2009	19,0	33,0	9 626,10	0,00	0,00	0,00	481,31	9 144,79
	2/0040001/07114	Gehweg Fläche 1.830,29 m², Oberfläche Asphalt, Zustand	01.01.2009	19,0	33,0	31 831,05	0,00	0,00	0,00	1 591,55	30 239,50
	2/0040001/07115	Leopold Figlgasse / Gehweg Fläche 352,26 m², Oberfläche	01.01.2009	19,0	33,0	6 126,27	0,00	0,00	0,00	306,31	5 819,96
	2/0040001/07116	Weisergasse / Gehweg Fläche 1.513,05 m², Oberfläche As	01.01.2009	19,0	33,0	26 313,90	0,00	0,00	0,00	1 315,70	24 998,20
	2/0040001/07117	Am Graben / Gehweg Fläche 504,48 m², Oberfläche Aspha	01.01.2009	19,0	33,0	8 773,56	0,00	0,00	0,00	438,68	8 334,88
	2/0040001/07118	Apoigerstraße / L8002 / Gehweg Fläche 3.197,55 m², Ober	01.01.2020	30,0	33,0	48 642,44	0,00	0,00	0,00	1 569,11	47 073,33
	2/0040001/07119	Sagerbachgasse / Gehweg Fläche 1.092,77 m², Oberfläche	01.01.2009	19,0	33,0	19 004,61	0,00	0,00	0,00	950,23	18 054,38
	2/0040001/07120	Suttnergasse / Gehweg Fläche 764,10 m², Oberfläche Aspl	01.01.2009	19,0	33,0	13 288,70	0,00	0,00	0,00	664,44	12 624,26
	2/0040001/07121	Leopoldgasse / Gehweg Fläche 843,30 m², Oberfläche Asp	01.01.2009	19,0	33,0	14 666,10	0,00	0,00	0,00	733,31	13 932,79
	2/0040001/07122	Albrechtgasse / Gehweg Fläche 2.318,16 m², Oberfläche A	01.01.2009	19,0	33,0	40 315,83	0,00	0,00	0,00	2 015,79	38 300,04
	2/0040001/07123	Missongasse / Gehweg Fläche 843,87 m², Oberfläche Aspl	01.01.2009	19,0	33,0	14 676,00	0,00	0,00	0,00	733,80	13 942,20
	2/0040001/07124	Kamptalgasse / Gehweg Fläche 416,94 m², Oberfläche Asp	01.01.2009	19,0	33,0	7 251,12	0,00	0,00	0,00	362,56	6 888,56
	2/0040001/07125	Hornerstraße / Gehweg Fläche 387,36 m², Oberfläche Aspl	01.01.2009	19,0	33,0	6 736,70	0,00	0,00	0,00	336,84	6 399,86
	2/0040001/07126	Webergasse / Gehweg Fläche 885,90 m², Oberfläche Asph	01.01.2009	19,0	33,0	15 406,95	0,00	0,00	0,00	770,35	14 636,60
	2/0040001/07127	Alter Mühlweg / Gehweg Fläche 417,15 m², Oberfläche Asp	01.01.2009	19,0	33,0	7 254,78	0,00	0,00	0,00	362,74	6 892,04
	2/0040001/07128	Manigfallerstraße / Gehweg Fläche 112,73 m², Oberfläche	01.01.2009	19,0	33,0	1 960,44	0,00	0,00	0,00	98,02	1 862,42
	2/0040001/07129	Am Stockerlberg / Gehweg Fläche 925,26 m², Oberfläche A	01.01.2009	19,0	33,0	16 091,49	0,00	0,00	0,00	804,57	15 286,92
	2/0040001/07130	Johann Straußgasse / Gehweg Fläche 1.165,35 m², Oberflä	01.01.2009	19,0	33,0	20 266,95	0,00	0,00	0,00	1 013,35	19 253,60
	2/0040001/07131	Dr. Kurt Neukirchen-Gasse / Gehweg Fläche 536,97 m², Ob	01.01.2009	19,0	33,0	9 338,61	0,00	0,00	0,00	466,93	8 871,68
	2/0040001/07132	Thomas Eckerstraße / Gehweg Fläche 1.156,17 m², Oberflä	01.01.2009	19,0	33,0	20 107,30	0,00	0,00	0,00	1 005,37	19 101,93
	2/0040001/07133	Tautendorf / L57 / Gehweg Fläche 2.620,22 m², Oberfläche	01.01.2009	0,0	33,0	0,00	0,00	0,00	0,00	0,00	0,00
	2/0040001/07134	Kamegg / B34 - Kamptal Straße / Gehweg Fläche 1.723,62	01.01.2009	0,0	33,0	0,00	0,00	0,00	0,00	0,00	0,00

Ansatz	MVAG Konto	Bezeichnung	Inbetrieb-nahme	RND	ND	Buchwert 31.12.2021	Zugänge/ + Umbuchungen	Abgänge/ -	Wertaufholung+/ Wertminderung-	Abschreibung	Buchwert 31.12.2022
	2/0040001/07135	Hornerstraße / B34 - Kamptal Straße / Gehweg Fläche 4.16	01.01.2009	0,0	33,0	0,00	0,00	0,00	0,00	0,00	0,00
	2/0040001/07136	Wilhelm Mantler-Gasse / Gehweg Fläche 154,41 m², Oberfl	01.01.2009	19,0	33,0	2 685,39	0,00	0,00	0,00	134,27	2 551,12
	2/0040001/07137	Marktgasse / Fahrbahn Fläche 312,22 m², Oberfläche Asph	01.01.2009	19,0	33,0	6 787,39	0,00	0,00	0,00	339,37	6 448,02
	2/0040001/07138	Wienerstraße / Fahrbahn Fläche 245,55 m², Oberfläche As	01.01.2009	19,0	33,0	5 338,05	0,00	0,00	0,00	266,90	5 071,15
	2/0040001/07139	Hirschbachgasse / Fahrbahn Fläche 8.696,85 m², Oberfläcl	01.01.2009	19,0	33,0	189 061,95	0,00	0,00	0,00	9 453,10	179 608,85
	2/0040001/07140	Tautendorf / L1244 / Gehweg Fläche 1.053,78 m², Oberfläc	01.01.2009	0,0	33,0	0,00	0,00	0,00	0,00	0,00	0,00
	2/0040001/07141	Taborgasse / Gehweg Fläche 946,98 m², Oberfläche Asphal	01.01.2009	30,0	33,0	0,00	0,00	0,00	0,00	0,00	0,00
	2/0040001/07142	Am Schloßberg / Gehweg Fläche 1.021,44 m², Oberfläche /	01.01.2009	19,0	33,0	17 764,17	0,00	0,00	0,00	888,21	16 875,96
	2/0040001/07143	Villengasse / Gehweg Fläche 2.149,47 m², Oberfläche Aspl	01.01.2009	19,0	33,0	37 382,10	0,00	0,00	0,00	1 869,11	35 512,99
	2/0040001/07144	St. Leonhardstraße / Gehweg Fläche 401,91 m², Oberfläch	01.01.2009	19,0	33,0	6 989,73	0,00	0,00	0,00	349,49	6 640,24
	2/0040001/07145	L58 / Gehweg Fläche 147,72 m², Oberfläche Asphalt, Zusta	01.01.2009	0,0	33,0	0,00	0,00	0,00	0,00	0,00	0,00
	2/0040001/07146	Schimmelsprunggasse / Gehweg Fläche 2.247,96 m², Ober	01.01.2009	19,0	33,0	39 094,95	0,00	0,00	0,00	1 954,75	37 140,20
	2/0040001/07147	Kremserstraße / B34 - Kamptal Straße / Gehweg Fläche 1.5	01.01.2009	0,0	33,0	0,00	0,00	0,00	0,00	0,00	0,00
	2/0040001/07148	Am Maierscherberg / Gehweg Fläche 295,38 m², Oberfläch	01.01.2009	19,0	33,0	5 137,05	0,00	0,00	0,00	256,85	4 880,20
	2/0040001/07149	Kremserstraße / Gehweg Fläche 442,11 m², Oberfläche As	01.01.2009	19,0	33,0	7 688,88	0,00	0,00	0,00	384,44	7 304,44
	2/0040001/07150	Dreifaltigkeitsplatz / Gehweg Fläche 516,18 m², Oberfläche	01.01.2009	19,0	33,0	8 977,05	0,00	0,00	0,00	448,85	8 528,20
	2/0040001/07151	Mühlgasse / Gehweg Fläche 158,04 m², Oberfläche Asphal	01.01.2009	19,0	33,0	2 748,51	0,00	0,00	0,00	137,43	2 611,08
	2/0040001/07152	Kollergasse / Gehweg Fläche 871,65 m², Oberfläche Asphal	01.01.2009	19,0	33,0	15 159,12	0,00	0,00	0,00	757,96	14 401,16
	2/0040001/07153	Hauptplatz / Gehweg Fläche 121,29 m², Oberfläche Asphal	01.01.2009	19,0	33,0	2 109,39	0,00	0,00	0,00	105,47	2 003,92
	2/0040001/07154	Wassergasse / Gehweg Fläche 841,86 m², Oberfläche Asp	01.01.2009	19,0	33,0	14 641,05	0,00	0,00	0,00	732,05	13 909,00
	2/0040001/07155	Berggasse / Gehweg Fläche 867,66 m², Oberfläche Asphal	01.01.2009	19,0	33,0	15 089,73	0,00	0,00	0,00	754,49	14 335,24
	2/0040001/07156	Wienerstraße / Gehweg Fläche 147,33 m², Oberfläche Aspl	01.01.2009	19,0	33,0	2 562,27	0,00	0,00	0,00	128,11	2 434,16
	2/0040001/07157	Schillerstraße / Gehweg Fläche 1.222,38 m², Oberfläche As	01.01.2009	19,0	33,0	21 258,78	0,00	0,00	0,00	1 062,94	20 195,84
	2/0040001/07158	Ottokar Kernstockgasse / Gehweg Fläche 1.124,46 m², Ob	01.01.2009	19,0	33,0	19 555,83	0,00	0,00	0,00	977,79	18 578,04
	2/0040001/07161	Gewerbestraße / Gehweg Fläche 368,55 m², Oberfläche As	01.01.2009	19,0	33,0	6 409,56	0,00	0,00	0,00	320,48	6 089,08
	2/0040001/07162	Wienerstraße / L58 / Gehweg Fläche 4.110,36 m², Oberfläc	01.01.2009	0,0	33,0	0,00	0,00	0,00	0,00	0,00	0,00
	2/0040001/07163	Zitternberg / Gehweg Fläche 3.384,96 m², Oberfläche Asph	01.01.2009	19,0	33,0	58 868,88	0,00	0,00	0,00	2 943,44	55 925,44
	2/0040001/07164	Tautendorf / Gehweg Fläche 247,02 m², Oberfläche Asphal	01.01.2009	19,0	33,0	4 296,00	0,00	0,00	0,00	214,80	4 081,20
	2/0040001/07166	Hirschbachgasse / Gehweg Fläche 2.352,63 m², Oberfläch	01.01.2009	19,0	33,0	40 915,30	0,00	0,00	0,00	2 045,77	38 869,53
	2/0040001/07167	Gföhlerstraße / L57 / Gehweg Fläche 3.411,39 m², Oberfläc	01.01.2009	0,0	33,0	0,00	0,00	0,00	0,00	0,00	0,00
	2/0040001/07168	St. Leonhardstraße / L58 / Gehweg Fläche 1.641,63 m², Ob	01.01.2009	0,0	33,0	0,00	0,00	0,00	0,00	0,00	0,00
	2/0040001/07169	Bahnhofstraße / L8040 / Gehweg Fläche 142,50 m², Oberfl	01.01.2009	0,0	33,0	0,00	0,00	0,00	0,00	0,00	0,00
	2/0040001/07170	Gföhlerstraße / L58 / Gehweg Fläche 791,16 m², Oberfläch	01.01.2009	0,0	33,0	0,00	0,00	0,00	0,00	0,00	0,00
	2/0040001/07171	Gföhlerstraße / Gehweg Fläche 373,50 m², Oberfläche Asp	01.01.2009	19,0	33,0	6 495,66	0,00	0,00	0,00	324,78	6 170,88
	2/0040001/07172	Goldberggasse / Gehweg Fläche 366,83 m², Oberfläche As	01.01.2009	19,0	33,0	6 379,56	0,00	0,00	0,00	318,98	6 060,58
	2/0040001/07173	Wozniczakgasse / Gehweg Fläche 561,47 m², Oberfläche A	01.01.2009	19,0	33,0	9 764,61	0,00	0,00	0,00	488,23	9 276,38
	2/0040001/07174	Rainharterstraße / Gehweg Fläche 742,05 m², Oberfläche A	01.01.2009	19,0	33,0	12 905,22	0,00	0,00	0,00	645,26	12 259,96
	2/0040001/07175	Lederergasse / Gehweg Fläche 318,42 m², Oberfläche Asp	01.01.2009	19,0	33,0	5 537,73	0,00	0,00	0,00	276,89	5 260,84
	2/0040001/07176	Julius Kiennaststraße / Gehweg Fläche 872,82 m², Oberflä	01.01.2009	19,0	33,0	15 179,49	0,00	0,00	0,00	758,97	14 420,52

Ansatz	MVAG Konto	Bezeichnung	Inbetrieb-nahme	RND	ND	Buchwert 31.12.2021	Zugänge/ +	Abgänge/ Umbuchungen -	Wertaufholung+/ Wertminderung-	Abschreibung	Buchwert 31.12.2022
	2/0040001/07177	Hamerlinggasse / Gehweg Fläche 790,32 m², Oberfläche A	01.01.2009	19,0	33,0	13 744,70	0,00	0,00	0,00	687,24	13 057,46
	2/0040001/07178	Apoigerstraße / Gehweg Fläche 69,66 m², Oberfläche Asph	01.01.2009	19,0	33,0	1 211,49	0,00	0,00	0,00	60,57	1 150,92
	2/0040001/07179	Haanstraße / Gehweg Fläche 1.315,80 m², Oberfläche Asp	01.01.2009	19,0	33,0	22 883,49	0,00	0,00	0,00	1 144,17	21 739,32
	2/0040001/07180	Dreifaltigkeitsplatz / L58 / Gehweg Fläche 246,54 m², Oberl	01.01.2009	0,0	33,0	0,00	0,00	0,00	0,00	0,00	0,00
	2/0040001/07181	Hauptplatz / B34 - Kamptal Straße / Gehweg Fläche 369,42	01.01.2009	0,0	33,0	0,00	0,00	0,00	0,00	0,00	0,00
	2/0040001/07182	Schallergasse / Gehweg Fläche 609,39 m², Oberfläche Asp	01.01.2009	19,0	33,0	10 598,10	0,00	0,00	0,00	529,91	10 068,19
	2/0040001/07184	Feldgasse / Gehweg Fläche 1.493,10 m², Oberfläche Asph	01.01.2009	19,0	33,0	25 966,95	0,00	0,00	0,00	1 298,35	24 668,60
	2/0040001/07185	Spitalgasse / L8003 / Gehweg Fläche 1.807,92 m², Oberflä	01.01.2009	0,0	33,0	0,00	0,00	0,00	0,00	0,00	0,00
	2/0040001/07187	Zitternberg / L8001 / Gehweg Fläche 2.112,65 m², Oberfläc	01.01.2009	0,0	33,0	0,00	0,00	0,00	0,00	0,00	0,00
	2/0040001/07188	Zitternberg / B34 - Kamptal Straße / Gehweg Fläche 753,65	01.01.2009	0,0	33,0	0,00	0,00	0,00	0,00	0,00	0,00
	2/0040001/07189	Maiersch / L7001 / Gehweg Fläche 557,01 m², Oberfläche /	01.01.2009	0,0	33,0	0,00	0,00	0,00	0,00	0,00	0,00
	2/0040001/07190	Maiersch / L8042 / Gehweg Fläche 766,82 m², Oberfläche /	01.01.2009	0,0	33,0	0,00	0,00	0,00	0,00	0,00	0,00
	2/0040001/07191	Kirchengasse / Gehweg Fläche 465,54 m², Oberfläche Asp	01.01.2009	19,0	33,0	8 096,34	0,00	0,00	0,00	404,82	7 691,52
	2/0040001/07192	Spitalgasse / Gehweg Fläche 324,90 m², Oberfläche Aspha	01.01.2009	19,0	33,0	5 650,44	0,00	0,00	0,00	282,52	5 367,92
	2/0040001/07195	Am Maierscherberg / Fahrbahn Fläche 492,30 m², Oberfläc	01.01.2009	19,0	33,0	10 702,17	0,00	0,00	0,00	535,11	10 167,06
	2/0040001/07196	Am Schloßberg / Fahrbahn Fläche 1.702,40 m², Oberfläche	01.01.2009	19,0	33,0	37 008,70	0,00	0,00	0,00	1 850,44	35 158,26
	2/0040001/07197	Bahnsteg / Gehweg Fläche 544,59 m², Oberfläche Asphalt,	01.01.2009	19,0	33,0	9 471,12	0,00	0,00	0,00	473,56	8 997,56
	2/0040001/07198	B34 - Kamptal Straße / Gehweg Fläche 96,51 m², Oberfläcl	01.01.2009	0,0	33,0	0,00	0,00	0,00	0,00	0,00	0,00
	2/0040001/07199	Marktgasse / Gehweg Fläche 84,84 m², Oberfläche Asphalt	01.01.2009	19,0	33,0	1 475,49	0,00	0,00	0,00	73,77	1 401,72
	2/0040001/07200	Opplgasse / Gehweg Fläche 197,64 m², Oberfläche Asphal	01.01.2009	19,0	33,0	3 437,22	0,00	0,00	0,00	171,86	3 265,36
	2/0040001/07202	Buchberg / Fahrbahn Fläche 1.401,47 m², Oberfläche Asph	01.01.2009	19,0	33,0	30 466,73	0,00	0,00	0,00	1 523,34	28 943,39
	2/0040001/07204	Tautendorf / L8043 / Verkehrsinsel Fläche 76,00 m², Oberfl	01.01.2009	0,0	33,0	0,00	0,00	0,00	0,00	0,00	0,00
	2/0040001/07205	Etzmannsdorf / L8007 / Verkehrsinsel Fläche 17,23 m², Ob	01.01.2009	0,0	33,0	0,00	0,00	0,00	0,00	0,00	0,00
	2/0040001/07206	Hauptplatz / B34 - Kamptal Straße / Verkehrsinsel Fläche 1	01.01.2009	0,0	33,0	0,00	0,00	0,00	0,00	0,00	0,00
	2/0040001/07207	Wienerstraße / L58 / Verkehrsinsel Fläche 7,21 m², Oberflä	01.01.2009	0,0	33,0	0,00	0,00	0,00	0,00	0,00	0,00
	2/0040001/07208	Spitalgasse / L8003 / Verkehrsinsel Fläche 40,06 m², Oberf	01.01.2009	0,0	33,0	0,00	0,00	0,00	0,00	0,00	0,00
	2/0040001/07209	Ziegelofen-Straße / Fahrbahn Fläche 617,85 m², Oberfläch	01.01.2009	19,0	33,0	13 431,51	0,00	0,00	0,00	671,58	12 759,93
	2/0040001/07212	Kremserstraße / B34 - Kamptal Straße / Verkehrsinsel Fläc	01.01.2009	0,0	33,0	0,00	0,00	0,00	0,00	0,00	0,00
	2/0040001/07214	Babenbergerstraße / Fahrbahn Fläche 976,95 m², Oberfläc	01.01.2009	19,0	33,0	21 238,05	0,00	0,00	0,00	1 061,90	20 176,15
	2/0040001/07215	Goldbergweg / Fahrbahn Fläche 1.704,85 m², Oberfläche A	01.01.2009	19,0	33,0	37 061,95	0,00	0,00	0,00	1 853,10	35 208,85
	2/0040001/07216	Suppe-Promenade / Fahrbahn Fläche 1.407,10 m², Oberflä	01.01.2009	19,0	33,0	30 589,12	0,00	0,00	0,00	1 529,46	29 059,66
	2/0040001/07217	Strandgasse / Fahrbahn Fläche 487,00 m², Oberfläche Asp	01.01.2009	19,0	33,0	10 586,95	0,00	0,00	0,00	529,35	10 057,60
	2/0040001/07219	Anton Höltl-Gasse / Fahrbahn Fläche 990,55 m², Oberfläch	01.01.2009	19,0	33,0	21 533,70	0,00	0,00	0,00	1 076,69	20 457,01
	2/0040001/07228	Weinberggasse / Fahrbahn Fläche 344,15 m², Oberfläche A	01.01.2009	19,0	33,0	7 481,51	0,00	0,00	0,00	374,08	7 107,43
	2/0040001/07229	Kotzendorf / Fahrbahn Fläche 546,88 m², Oberfläche Asph	01.01.2009	19,0	33,0	11 888,59	0,00	0,00	0,00	594,43	11 294,16
	2/0040001/07230	Am Bründlberg / Fahrbahn Fläche 1.039,00 m², Oberfläche	01.01.2009	19,0	33,0	22 586,95	0,00	0,00	0,00	1 129,35	21 457,60
	2/0040001/07232	Klostergasse / Fahrbahn Fläche 796,60 m², Oberfläche Asp	01.01.2009	19,0	33,0	17 317,39	0,00	0,00	0,00	865,87	16 451,52
	2/0040001/07233	Waldzeile / Fahrbahn Fläche 512,82 m², Oberfläche Asphal	01.01.2009	19,0	33,0	11 148,27	0,00	0,00	0,00	557,41	10 590,86
	2/0040001/07234	Hafnergasse / Fahrbahn Fläche 708,90 m², Oberfläche Asp	01.01.2009	19,0	33,0	15 410,88	0,00	0,00	0,00	770,54	14 640,34

Ansatz	MVAG Konto	Bezeichnung	Inbetrieb-nahme	RND	ND	Buchwert 31.12.2021	Zugänge/ + Umbuchungen	Abgänge/ -	Wertaufholung+/ Wertminderung-	Abschreibung	Buchwert 31.12.2022
	2/0040001/07237	Strandgasse / Gehweg Fläche 292,20 m², Oberfläche Asph	01.01.2009	19,0	33,0	5 081,73	0,00	0,00	0,00	254,09	4 827,64
	2/0040001/07238	Babenbergerstraße / Gehweg Fläche 498,45 m², Oberfläch	01.01.2009	19,0	33,0	8 668,70	0,00	0,00	0,00	433,44	8 235,26
	2/0040001/07240	Klostergasse / Gehweg Fläche 477,96 m², Oberfläche Aspl	01.01.2009	19,0	33,0	8 312,34	0,00	0,00	0,00	415,62	7 896,72
	2/0040001/07241	Anton Höltl-Gasse / Gehweg Fläche 232,80 m², Oberfläche	01.01.2009	19,0	33,0	4 048,70	0,00	0,00	0,00	202,44	3 846,26
	2/0040001/07242	Buchberg / Gehweg Fläche 789,42 m², Oberfläche Asphalt,	01.01.2009	19,0	33,0	13 729,05	0,00	0,00	0,00	686,45	13 042,60
	2/0040001/07244	Loibersdorf / Fahrbahn Fläche 466,85 m², Oberfläche Asph	01.01.2009	19,0	33,0	10 148,90	0,00	0,00	0,00	507,45	9 641,45
	2/0040001/07245	Ziegelofenstraße Herstellung 2019	01.08.2019	29,5	33,0	47 523,27	0,00	0,00	0,00	1 558,14	45 965,13
	2/0040001/07246	OD Thunau 2018	04.09.2018	28,5	33,0	21 552,86	0,00	0,00	0,00	730,61	20 822,25
	2/0040001/07247	OD Kamegg 2018	29.11.2018	28,5	33,0	128 301,60	0,00	0,00	0,00	4 349,21	123 952,39
	2/0040001/07248	Busumkehrplatz Thunau 2019	11.09.2019	29,5	33,0	36 169,19	0,00	0,00	0,00	1 185,88	34 983,31
	2/0040001/07249	L58 Wienerstraße Parkplatz/Gehweg	02.09.2019	29,5	33,0	41 353,72	0,00	0,00	0,00	1 355,86	39 997,86
	2/0040001/07261	OD Wolfshof 2019	02.10.2019	29,5	33,0	42 157,14	0,00	0,00	0,00	1 382,20	40 774,94
	2/0040001/07283	2020 Straßenbau	29.01.2020	30,0	33,0	46 425,50	0,00	0,00	0,00	1 497,60	44 927,90
	2/0040001/07286	Alter Mühlweg / Fahrbahnsanierung 2020	23.09.2020	30,5	33,0	7 955,41	0,00	0,00	0,00	252,55	7 702,86
	2/0040001/07287	Albrechtgasse / Fahrbahn- und Gehwegsanierung 2020	23.09.2020	30,5	33,0	19 343,23	0,00	0,00	0,00	614,07	18 729,16
	2/0040001/07292	Straßenbau 2022	22.08.2022	32,5	33,0	0,00	305 867,78	0,00	0,00	5 395,32	300 472,46
	2/0040001/07293	Anton Höltl Gasse / Straßenbauarbeiten 2021	29.11.2021	31,5	33,0	23 282,96	0,00	0,00	0,00	716,40	22 566,56
	2/0040001/07294	Am Graben / Straßenbauarbeiten 2021	29.11.2021	31,5	33,0	61 816,40	0,00	0,00	0,00	1 902,04	59 914,36
	2/0040001/07295	Apoigerstraße / Gehwegsanierung 2021	29.11.2021	31,5	33,0	8 435,81	0,00	0,00	0,00	259,56	8 176,25
	2/0040001/07296	Hirschbachgasse / Straßenbauarbeiten 2021	29.11.2021	31,5	33,0	10 863,04	0,00	0,00	0,00	334,25	10 528,79
	2/0040002/07061	Fahrbahn Fläche 2.381,54 m², Oberfläche Schotter, Zustan	01.01.2016	3,0	10,0	11 567,48	0,00	0,00	0,00	2 891,87	8 675,61
	2/0040002/07222	Buchberg / Fahrbahn Fläche 599,34 m², Oberfläche Schott	01.01.2016	3,0	10,0	2 911,08	0,00	0,00	0,00	727,77	2 183,31
	2/0040002/07235	Kotzendorf / Fahrbahn Fläche 156,91 m², Oberfläche Schol	01.01.2016	3,0	10,0	762,10	0,00	0,00	0,00	190,53	571,57
	2/0040002/07243	Tautendorf / Fahrbahn Fläche 478,21 m², Oberfläche Schol	01.01.2016	3,0	10,0	2 322,70	0,00	0,00	0,00	580,68	1 742,02
	2/0040012/06476	2012 Öffentliche Beleuchtung	31.12.2012	4,5	15,0	11 093,12	0,00	0,00	0,00	2 016,93	9 076,19
	2/0040012/06685	2019 Öffentliche Beleuchtung	31.10.2019	11,5	15,0	22 550,95	0,00	0,00	0,00	1 804,08	20 746,87
	2/0040012/06686	2020 Öffentliche Beleuchtung	03.01.2020	12,0	15,0	78 349,21	0,00	0,00	0,00	6 026,86	72 322,35
	1025	**Technische Anlagen, Fahrzeuge und Maschinen**				**26 263,35**	**0,00**	**0,00**	**0,00**	**4 040,52**	**22 222,83**
	4/0230001/06670	Frontauslegemulcher	31.12.2018	5,5	10,0	26 263,35	0,00	0,00	0,00	4 040,52	22 222,83
	1026	**Amts-, Betriebs- und Geschäftsausstattung**				**1 672,85**	**0,00**	**0,00**	**0,00**	**167,29**	**1 505,56**
	2/0300001/00001	Verkehrsstatistikgerät SR4	03.03.2020	9,0	12,0	1 672,85	0,00	0,00	0,00	167,29	1 505,56
	1311	**Investitionszuschüsse von Trägern öffentlichen Rechts**				**-26 142,89**	**0,00**	**0,00**	**0,00**	**-986,52**	**-25 156,37**
	2/0040001/07279	KT Rainharterstraße / Parkplatz	17.11.2015	25,5	33,0	-13 071,42	0,00	0,00	0,00	-493,26	-12 578,16
	2/0040001/07280	KT Rainharterstraße / Fahrbahn / Sanierung-Neuherstellun	17.11.2015	25,5	33,0	-13 071,47	0,00	0,00	0,00	-493,26	-12 578,21

Ansatz	MVAG Konto	Bezeichnung	Inbetrieb-nahme	RND	ND	Buchwert 31.12.2021	Zugänge/ + Umbuchungen	Abgänge/ -	Wertaufholung+/ Wertminderung-	Abschreibung	Buchwert 31.12.2022
617000	**Bauhöfe**					**130 896,06**	**3 337,94**	**0,00**	**0,00**	**16 268,78**	**117 965,22**
	1010	**Immaterielle Vermögenswerte**				**240,13**	**0,00**	**0,00**	**0,00**	**120,07**	**120,06**
	5/0440001/07251	Software 2019	28.05.2019	1,0	5,0	240,13	0,00	0,00	0,00	120,07	120,06
	1021	**Grundstücke, Grundstückseinrichtungen und Infrastruktur**				**61 450,36**	**0,00**	**0,00**	**0,00**	**1 445,89**	**60 004,47**
	2/0060001/06729	Gebäude	31.12.2014	41,5	50,0	61 450,36	0,00	0,00	0,00	1 445,89	60 004,47
	1025	**Technische Anlagen, Fahrzeuge und Maschinen**				**69 205,57**	**0,00**	**0,00**	**0,00**	**13 837,81**	**55 367,76**
	4/0150002/06550	Traktor Steyr 8070 (HO 689 AJ)	01.01.1987	0,0	10,0	0,00	0,00	0,00	0,00	0,00	0,00
	4/0150002/06551	Traktor Kubota B5 (HO 105 BA)	01.01.2008	0,0	10,0	0,00	0,00	0,00	0,00	0,00	0,00
	4/0150002/06552	Traktor Kubota (HO 793 S)	01.01.1996	0,0	10,0	0,00	0,00	0,00	0,00	0,00	0,00
	4/0150002/06554	Traktor Nimbus (ohne KZ)	01.01.1974	0,0	10,0	0,00	0,00	0,00	0,00	0,00	0,00
	4/0150002/06555	Traktor Kubota (HO 511 V)	01.01.2002	0,0	10,0	0,00	0,00	0,00	0,00	0,00	0,00
	4/0150002/06556	Anhänger Edlinger (HO 381 U)	01.01.1991	0,0	10,0	0,00	0,00	0,00	0,00	0,00	0,00
	4/0150002/06557	Anhänger Fuhrmann (HO 903 U)	01.01.1992	0,0	10,0	0,00	0,00	0,00	0,00	0,00	0,00
	4/0150002/06558	Anhänger Schmidbau (N 368901)	01.01.1976	0,0	10,0	0,00	0,00	0,00	0,00	0,00	0,00
	4/0150002/06559	HO 718 BA - Traktor John Deere 6330	29.09.2008	0,0	10,0	0,00	0,00	0,00	0,00	0,00	0,00
	4/0150002/06560	Renault Kangoo - Elektroauto (HO 220 BT)	01.01.2014	1,0	10,0	3 822,22	0,00	0,00	0,00	1 911,11	1 911,11
	4/0150002/06561	Citroen Nemo (HO 384 BX)	12.04.2016	3,0	10,0	1 920,00	0,00	0,00	0,00	480,00	1 440,00
	4/0150002/06763	VW Pritsche LR TDI (HO 823 CD)	24.08.2018	5,5	10,0	15 135,90	0,00	0,00	0,00	2 328,60	12 807,30
	4/0150002/06774	Traktor Lindner (HO 325 BZ)	13.12.2017	4,5	10,0	36 828,00	0,00	0,00	0,00	6 696,00	30 132,00
	4/0150002/07258	Rasentraktor STIGA Estate (Schubertpark)	04.10.2019	6,5	10,0	1 500,00	0,00	0,00	0,00	200,00	1 300,00
	4/0290001/06736	Schwenkbarer Brenner (Bakom)	10.07.2018	3,5	8,0	9 999,45	0,00	0,00	0,00	2 222,10	7 777,35
	1026	**Amts-, Betriebs- und Geschäftsausstattung**				**0,00**	**3 337,94**	**0,00**	**0,00**	**865,01**	**2 472,93**
	4/0110002/06741	Heson Vollwand-Stapelbehälter, Traglast 2000 kg	03.10.2022	10,0	10,0	0,00	511,73	0,00	0,00	511,73	0,00
	4/0290001/06738	Plasma-Schneidgerät 70 - 35	24.01.2022	7,0	8,0	0,00	2 426,21	0,00	0,00	303,28	2 122,93
	4/0290001/06739	GPSMAP 65s, Mulit-Band, EMEA	09.05.2022	7,0	8,0	0,00	400,00	0,00	0,00	50,00	350,00
632000	**Wasserwehre und Schleusen**					**13 142,00**	**0,00**	**0,00**	**0,00**	**0,00**	**13 142,00**
	1021	**Grundstücke, Grundstückseinrichtungen und Infrastruktur**				**13 142,00**	**0,00**	**0,00**	**0,00**	**0,00**	**13 142,00**
	1/0030001/04866	Grundstück Nr. 266/2, KG-Nr. 10036, landwirtschaftlich ger	01.01.1900			1 090,00	0,00	0,00	0,00	0,00	1 090,00
	1/0030001/04869	Grundstück Nr. 271/2, KG-Nr. 10036, landwirtschaftlich ger	01.01.1900			192,00	0,00	0,00	0,00	0,00	192,00
	1/0030001/04890	Grundstück Nr. 420/2, KG-Nr. 10036, landwirtschaftlich ger	01.01.1900			5 218,00	0,00	0,00	0,00	0,00	5 218,00
	1/0030001/04912	Grundstück Nr. 536/1, KG-Nr. 10036, landwirtschaftlich ger	01.01.1900			17,00	0,00	0,00	0,00	0,00	17,00
	1/0030001/04913	Grundstück Nr. 536/2, KG-Nr. 10036, landwirtschaftlich ger	01.01.1900			6 625,00	0,00	0,00	0,00	0,00	6 625,00
	1023	**Wasser- und Abwasserbauten und -anlagen**				**0,00**	**0,00**	**0,00**	**0,00**	**0,00**	**0,00**
	1/0470001/06540	Grundankauf	01.01.2018			0,00	0,00	0,00	0,00	0,00	0,00
	2/0470001/06502	Baukosten 2016 (Wasserrückhalt)	22.12.2016	0,0	80,0	0,00	0,00	0,00	0,00	0,00	0,00

Ansatz	MVAG Konto	Bezeichnung	Inbetrieb-nahme	RND	ND	Buchwert 31.12.2021	Zugänge/ + Umbuchungen	Abgänge/ -	Wertaufholung+/ Wertminderung-	Abschreibung	Buchwert 31.12.2022
	2/0470001/06503	Baukosten 2017 (Wasserrückhalt)	07.11.2017	74,5	80,0	0,00	0,00	0,00	0,00	0,00	0,00
	1311	**Investitionszuschüsse von Trägern öffentlichen Rechts**				**0,00**	**0,00**	**0,00**	**0,00**	**0,00**	**0,00**
	2/0470001/07264	KT Baukosten 2017 (Wasserrückhalt)	07.11.2017	74,5	80,0	0,00	0,00	0,00	0,00	0,00	0,00
639000	**Wasserschutz sonstige Einrichtungen und Maßnahmen**					**56 127,57**	**75 837,53**	**27 204,34**	**0,00**	**1 801,27**	**102 959,49**
	1021	**Grundstücke, Grundstückseinrichtungen und Infrastruktur**				**14 089,66**	**0,00**	**0,00**	**0,00**	**0,00**	**14 089,66**
	1/0030001/05506	Grundstück Nr. 685 (231 m²) u. 686 (1700 m²), KG. Gars ar	17.12.2020			14 089,66	0,00	0,00	0,00	0,00	14 089,66
	1022	**Gebäude und Bauten**				**0,00**	**8 100,00**	**0,00**	**0,00**	**101,25**	**7 998,75**
	2/0470001/07274	Hochwasserrückhaltemaßnahmen / Retention Frauenäcker	11.05.2022	79,0	80,0	0,00	8 100,00	0,00	0,00	101,25	7 998,75
	1023	**Wasser- und Abwasserbauten und -anlagen**				**99 519,64**	**67 737,53**	**0,00**	**0,00**	**2 764,64**	**164 492,53**
	2/0470001/07265	Revitalisierung Kamp 2020	31.12.2021	78,5	80,0	46 199,56	0,00	0,00	0,00	581,13	45 618,43
	2/0470001/07268	Revitalisierung Kamp 2021	21.07.2021	78,5	80,0	53 320,08	0,00	0,00	0,00	670,69	52 649,39
	2/0470001/07271	Revitalisierung Kamp 2022	07.10.2022	79,5	80,0	0,00	67 737,53	0,00	0,00	1 512,82	66 224,71
	1311	**Investitionszuschüsse von Trägern öffentlichen Rechts**				**-57 481,73**	**0,00**	**27 204,34**	**0,00**	**-1 064,62**	**-83 621,45**
	2/0470001/07266	KT Revitalisierung Kamp (Bund, Bundesfonds und Bundesl	31.12.2021	78,5	80,0	-36 285,57	0,00	19 316,34	0,00	-699,40	-54 902,51
	2/0470001/07267	KT Revitalisierung Kamp (Land, Landesfonds und Landesk	31.12.2021	78,5	80,0	-19 381,57	0,00	0,00	0,00	-243,79	-19 137,78
	2/0470001/07270	KT Revitalisierung Kamp (Land, Landesfonds und Landesk	21.07.2021	78,5	80,0	-1 814,59	0,00	0,00	0,00	-22,83	-1 791,76
	2/0470001/07273	KT Revitalisierung Kamp (Land, Landesfonds und Landesk	19.01.2022	79,0	80,0	0,00	0,00	7 888,00	0,00	-98,60	-7 789,40
710000	**Land- und Forstwirtschaftlicher Weg ebau**					**6 011 240,33**	**25 228,84**	**5 000,00**	**0,00**	**306 772,66**	**5 724 696,51**
	1021	**Grundstücke, Grundstückseinrichtungen und Infrastruktur**				**6 032 858,41**	**25 228,84**	**0,00**	**0,00**	**307 532,27**	**5 750 554,98**
	2/0040001/07026	Nonndorf / Nondorf b.Gars / Fahrbahn Fläche 731,61 m², O	01.01.2009	19,0	33,0	15 904,47	0,00	0,00	0,00	795,22	15 109,25
	2/0040001/07031	Kamegg / Kamptalweg Abschnitt D / Fahrbahn Fläche 1.09	01.01.2009	19,0	33,0	23 818,27	0,00	0,00	0,00	1 190,91	22 627,36
	2/0040001/07034	Maiersch / Maiersch-Haide - Z / Fahrbahn Fläche 203,40 m	01.01.2009	19,0	33,0	4 421,73	0,00	0,00	0,00	221,09	4 200,64
	2/0040001/07035	Maiersch-Hintaus / Fahrbahn Fläche 1.750,46 m², Oberfläc	01.01.2009	19,0	33,0	38 053,49	0,00	0,00	0,00	1 902,67	36 150,82
	2/0040001/07039	Kotzendorf / Nondorf b.Gars / Fahrbahn Fläche 225,08 m²,	01.01.2009	19,0	33,0	4 893,05	0,00	0,00	0,00	244,65	4 648,40
	2/0040001/07044	Tautendorf / Tautendorf II / Fahrbahn Fläche 3.984,95 m², (	01.01.2009	19,0	33,0	86 629,25	0,00	0,00	0,00	4 331,46	82 297,79
	2/0040001/07045	Donnerreith / Donnerreith / Fahrbahn Fläche 4.567,32 m², (	01.01.2009	19,0	33,0	99 289,56	0,00	0,00	0,00	4 964,48	94 325,08
	2/0040001/07046	Zitternberg / Stranitzberg / Fahrbahn Fläche 1.399,13 m², C	01.01.2009	19,0	33,0	30 415,88	0,00	0,00	0,00	1 520,79	28 895,09
	2/0040001/07047	Gewerbestraße / Steinriedl / Fahrbahn Fläche 331,12 m², C	01.01.2009	19,0	33,0	7 198,27	0,00	0,00	0,00	359,91	6 838,36
	2/0040001/07055	Schwedengasse / Fahrbahn Fläche 677,16 m², Oberfläche	01.01.2009	19,0	33,0	14 720,88	0,00	0,00	0,00	736,04	13 984,84
	2/0040001/07057	Nondorf b.Gars / Fahrbahn Fläche 157.013,95 m², Oberfläc	01.01.2009	19,0	33,0	3 413 346,64	0,00	0,00	0,00	170 667,33	3 242 679,31
	2/0040001/07059	Maiersch / Nondorf b.Gars / Fahrbahn Fläche 7.430,12 m²,	01.01.2009	19,0	33,0	161 524,34	0,00	0,00	0,00	8 076,22	153 448,12
	2/0040001/07064	Steinriedl / Fahrbahn Fläche 5.184,92 m², Oberfläche Asph	01.01.2009	19,0	33,0	112 715,66	0,00	0,00	0,00	5 635,78	107 079,88
	2/0040001/07066	Tautendorf III / Fahrbahn Fläche 3.461,04 m², Oberfläche /	01.01.2009	19,0	33,0	75 240,00	0,00	0,00	0,00	3 762,00	71 478,00
	2/0040001/07067	Tautendorf / Fahrbahn Fläche 2.046,52 m², Oberfläche Asp	01.01.2009	19,0	33,0	44 489,56	0,00	0,00	0,00	2 224,48	42 265,08
	2/0040001/07068	Wanzenau / Wanzenau / Fahrbahn Fläche 3.829,22 m², Ob	01.01.2009	19,0	33,0	83 243,81	0,00	0,00	0,00	4 162,19	79 081,62

Ansatz	MVAG Konto	Bezeichnung	Inbetrieb-nahme	RND	ND	Buchwert 31.12.2021	Zugänge/ + Umbuchungen	Abgänge/ -	Wertaufholung+/ Wertminderung-	Abschreibung	Buchwert 31.12.2022
	2/0040001/07074	Wanzenau / Fahrbahn Fläche 6.876,60 m², Oberfläche Asp	01.01.2009	19,0	33,0	149 491,30	0,00	0,00	0,00	7 474,57	142 016,73
	2/0040001/07075	Bruckbach - Gars / Fahrbahn Fläche 3.330,32 m², Oberfläc	01.01.2009	19,0	33,0	72 398,27	0,00	0,00	0,00	3 619,91	68 778,36
	2/0040001/07077	Mörtersdorf -Z / Fahrbahn Fläche 9.328,80 m², Oberfläche	01.01.2009	19,0	33,0	202 800,00	0,00	0,00	0,00	10 140,00	192 660,00
	2/0040001/07078	Tautendorf II / Fahrbahn Fläche 3.559,35 m², Oberfläche A	01.01.2009	19,0	33,0	77 377,17	0,00	0,00	0,00	3 868,86	73 508,31
	2/0040001/07093	Reinprechtspölla GA / Fahrbahn Fläche 77,12 m², Oberfläc	01.01.2009	19,0	33,0	1 676,51	0,00	0,00	0,00	83,83	1 592,68
	2/0040001/07094	Burgholz / Fahrbahn Fläche 3.621,48 m², Oberfläche Asph	01.01.2009	19,0	33,0	78 727,83	0,00	0,00	0,00	3 936,39	74 791,44
	2/0040001/07095	Wolfshof / Fahrbahn Fläche 3.347,16 m², Oberfläche Asph	01.01.2009	19,0	33,0	72 764,34	0,00	0,00	0,00	3 638,22	69 126,12
	2/0040001/07096	Donnerreith / Fahrbahn Fläche 1.429,92 m², Oberfläche As	01.01.2009	19,0	33,0	31 085,22	0,00	0,00	0,00	1 554,26	29 530,96
	2/0040001/07097	Zack-Thunau / Fahrbahn Fläche 511,80 m², Oberfläche Asp	01.01.2009	19,0	33,0	11 126,10	0,00	0,00	0,00	556,31	10 569,79
	2/0040001/07099	Kamptalweg Abschnitt A / Fahrbahn Fläche 1.976,72 m², O	01.01.2009	19,0	33,0	42 972,17	0,00	0,00	0,00	2 148,61	40 823,56
	2/0040001/07100	Etzmannsdorf / Fahrbahn Fläche 296,35 m², Oberfläche As	01.01.2009	19,0	33,0	6 442,30	0,00	0,00	0,00	322,12	6 120,18
	2/0040001/07101	Kamptalweg Abschnitt D / Gehweg Fläche 2.560,50 m², Ob	01.01.2009	19,0	33,0	44 530,44	0,00	0,00	0,00	2 226,52	42 303,92
	2/0040001/07102	Maiersch-Haide - Z / Fahrbahn Fläche 597,84 m², Oberfläcl	01.01.2009	19,0	33,0	12 996,51	0,00	0,00	0,00	649,83	12 346,68
	2/0040001/07103	Plankerweg / Fahrbahn Fläche 1.116,64 m², Oberfläche As	01.01.2009	19,0	33,0	24 274,78	0,00	0,00	0,00	1 213,74	23 061,04
	2/0040001/07104	Maiersch-Nondorf-FV / Fahrbahn Fläche 15.861,68 m², Ob	01.01.2009	19,0	33,0	344 819,12	0,00	0,00	0,00	17 240,96	327 578,16
	2/0040001/07105	Loibersdorf / Nondorf b.Gars / Fahrbahn Fläche 867,92 m²,	01.01.2009	19,0	33,0	18 867,83	0,00	0,00	0,00	943,39	17 924,44
	2/0040001/07106	Riesing-Wanzenau / Fahrbahn Fläche 1.466,32 m², Oberflä	01.01.2009	19,0	33,0	31 876,51	0,00	0,00	0,00	1 593,83	30 282,68
	2/0040001/07107	Kamegg / Fahrbahn Fläche 1.219,80 m², Oberfläche Aspha	01.01.2009	19,0	33,0	26 517,39	0,00	0,00	0,00	1 325,87	25 191,52
	2/0040001/07108	Stranitzberg / Fahrbahn Fläche 2.031,08 m², Oberfläche As	01.01.2009	19,0	33,0	44 153,90	0,00	0,00	0,00	2 207,70	41 946,20
	2/0040001/07109	Hamerling / Fahrbahn Fläche 2.094,12 m², Oberfläche Aspl	01.01.2009	19,0	33,0	45 524,34	0,00	0,00	0,00	2 276,22	43 248,12
	2/0040001/07111	Kamplüß / Fahrbahn Fläche 3.135,32 m², Oberfläche Asph	01.01.2009	19,0	33,0	68 159,03	0,00	0,00	0,00	3 407,95	64 751,08
	2/0040001/07159	Steinriedl / Gehweg Fläche 27,99 m², Oberfläche Asphalt, Z	01.01.2009	19,0	33,0	486,78	0,00	0,00	0,00	24,34	462,44
	2/0040001/07160	Gewerbestraße / Steinriedl / Gehweg Fläche 248,34 m², Ob	01.01.2009	19,0	33,0	4 318,95	0,00	0,00	0,00	215,95	4 103,00
	2/0040001/07165	Tautendorf / Tautendorf II / Gehweg Fläche 1.502,16 m², O	01.01.2009	19,0	33,0	26 124,51	0,00	0,00	0,00	1 306,23	24 818,28
	2/0040001/07183	Schwedengasse / Gehweg Fläche 373,59 m², Oberfläche A	01.01.2009	19,0	33,0	6 497,22	0,00	0,00	0,00	324,86	6 172,36
	2/0040001/07186	Zitternberg / Stranitzberg / Gehweg Fläche 677,40 m², Obe	01.01.2009	19,0	33,0	11 780,88	0,00	0,00	0,00	589,04	11 191,84
	2/0040001/07193	Maiersch / Maiersch-Haide - Z / Gehweg Fläche 152,55 m²,	01.01.2009	19,0	33,0	2 653,05	0,00	0,00	0,00	132,65	2 520,40
	2/0040001/07194	Maiersch-Haide - Z / Gehweg Fläche 174,87 m², Oberfläch	01.01.2009	19,0	33,0	3 041,22	0,00	0,00	0,00	152,06	2 889,16
	2/0040001/07213	Kotzendorf / Fahrbahn Fläche 2.016,45 m², Oberfläche Asp	01.01.2009	19,0	33,0	43 835,88	0,00	0,00	0,00	2 191,79	41 644,09
	2/0040001/07218	Tautendorf / Tautendorf / Fahrbahn Fläche 498,19 m², Obe	01.01.2009	19,0	33,0	10 830,22	0,00	0,00	0,00	541,51	10 288,71
	2/0040001/07220	Etzmannsdorf / Etzmannsdorf / Fahrbahn Fläche 793,56 m²	01.01.2009	19,0	33,0	17 251,20	0,00	0,00	0,00	862,56	16 388,64
	2/0040001/07221	Kamegg / Kamegg / Fahrbahn Fläche 1.819,88 m², Oberflä	01.01.2009	19,0	33,0	39 562,61	0,00	0,00	0,00	1 978,13	37 584,48
	2/0040001/07223	Bahnhofstraße / Kamptalweg Abschnitt B / Fahrbahn Fläch	01.01.2009	19,0	33,0	29 660,88	0,00	0,00	0,00	1 483,04	28 177,84
	2/0040001/07224	Wassergasse / Steinriedl / Fahrbahn Fläche 577,08 m², Ob	01.01.2009	19,0	33,0	12 545,22	0,00	0,00	0,00	627,26	11 917,96
	2/0040001/07225	Maiersch / Maiersch-Hintaus / Fahrbahn Fläche 1.216,32 m	01.01.2009	19,0	33,0	26 441,73	0,00	0,00	0,00	1 322,09	25 119,64
	2/0040001/07226	Maiersch / Maiersch / Fahrbahn Fläche 367,28 m², Oberflä	01.01.2009	19,0	33,0	7 984,34	0,00	0,00	0,00	399,22	7 585,12
	2/0040001/07227	Maiersch / Fahrbahn Fläche 1.043,40 m², Oberfläche Asph	01.01.2009	19,0	33,0	22 682,61	0,00	0,00	0,00	1 134,13	21 548,48
	2/0040001/07236	Wassergasse / Steinriedl / Gehweg Fläche 329,60 m², Obe	01.01.2009	19,0	33,0	5 732,10	0,00	0,00	0,00	286,61	5 445,49
	2/0040001/07239	Bahnhofstraße / Kamptalweg Abschnitt B / Gehweg Fläche	01.01.2009	19,0	33,0	11 186,10	0,00	0,00	0,00	559,31	10 626,79

Ansatz	MVAG Konto	Bezeichnung	Inbetrieb-nahme	RND	ND	Buchwert 31.12.2021	Zugänge/ + Umbuchungen	Abgänge/ -	Wertaufholung+/ Wertminderung-	Abschreibung	Buchwert 31.12.2022
	2/0040001/07284	Güterwege 2020 (Erhaltung und Zusatz)	24.07.2020	30,5	33,0	58 072,33	0,00	0,00	0,00	1 843,57	56 228,76
	2/0040001/07288	Güterwege 2021 (Erhaltung und Zusatz)	31.05.2021	31,0	33,0	31 862,08	0,00	0,00	0,00	995,69	30 866,39
	2/0040001/07291	Güterwege 2022 (Erhaltung und Zusatz)	24.10.2022	32,5	33,0	0,00	25 228,84	0,00	0,00	382,26	24 846,58
	2/0040002/07098	Kamptalweg Abschnitt A / Fahrbahn Fläche 3.328,05 m², O	01.01.2016	3,0	10,0	16 164,78	0,00	0,00	0,00	4 041,20	12 123,58
	2/0040002/07201	Bahnhofstraße / Kamptalweg Abschnitt B / Gehweg Fläche	01.01.2016	3,0	10,0	376,53	0,00	0,00	0,00	94,13	282,40
	2/0040002/07203	Bahnhofstraße / Kamptalweg Abschnitt B / Fahrbahn Fläch	01.01.2016	3,0	10,0	502,03	0,00	0,00	0,00	125,51	376,52
	2/0040002/07210	Kampweg / Kamptalweg Abschnitt B / Gehweg Fläche 1.38	01.01.2016	3,0	10,0	6 724,58	0,00	0,00	0,00	1 681,15	5 043,43
	2/0040002/07231	Nondorf b.Gars / Fahrbahn Fläche 2.481,84 m², Oberfläche	01.01.2016	3,0	10,0	12 054,66	0,00	0,00	0,00	3 013,67	9 040,99
	1311	**Investitionszuschüsse von Trägern öffentlichen Rechts**				**-21 618,08**	**0,00**	**5 000,00**	**0,00**	**-759,61**	**-25 858,47**
	2/0040001/07285	KT Güterwege 2020 (Erhaltung und Zusatz)	25.08.2020	30,5	33,0	-16 695,00	0,00	0,00	0,00	-530,00	-16 165,00
	2/0040001/07290	KT Güterwege 2021 (Erhaltung und Zusatz)	21.07.2021	31,0	32,5	-4 923,08	0,00	0,00	0,00	-153,85	-4 769,23
	2/0040002/07244	KT Güterwege 2022 (Erhaltung und Zusatz)	01.12.2022	32,5	33,0	0,00	0,00	5 000,00	0,00	-75,76	-4 924,24
771000	**Maßnahmen zur Förderung des Fremden verkehrs**					**50 791,54**	**22 129,31**	**5 220,00**	**0,00**	**1 950,18**	**65 750,67**
	1021	**Grundstücke, Grundstückseinrichtungen und Infrastruktur**				**132 350,46**	**22 129,31**	**0,00**	**0,00**	**4 749,12**	**149 730,65**
	2/0040005/00001	Radwegoptimierung Brücke Buchberg	25.08.2022	19,5	20,0	0,00	7 620,00	0,00	0,00	190,50	7 429,50
	2/0070003/06777	Optimierung des Wander-, Lauf- und Walkingparadieses	18.09.2019	29,5	33,0	131 979,26	0,00	0,00	0,00	4 327,19	127 652,07
	2/0070003/06783	Radwege (Ausbau der Radverkehrsinfrastruktur) 2021	21.04.2021	31,0	33,0	371,20	0,00	0,00	0,00	11,60	359,60
	2/0070003/06786	Radwege (Ausbau der Radverkehrsinfrastruktur) 2022	21.07.2022	32,5	33,0	0,00	14 128,91	0,00	0,00	214,07	13 914,84
	2/0070003/06787	Optimierung des Wander-, Lauf- und Walkingparadieses 20	21.11.2022	32,5	33,0	0,00	380,40	0,00	0,00	5,76	374,64
	1311	**Investitionszuschüsse von Trägern öffentlichen Rechts**				**-81 558,92**	**0,00**	**5 220,00**	**0,00**	**-2 798,94**	**-83 979,98**
	2/0070003/06779	KT Wanderwege Optimierung des Wander-, Lauf- und Wall	28.02.2020	29,0	32,0	-81 558,92	0,00	0,00	0,00	-2 718,63	-78 840,29
	2/0070003/06784	KT Radwege (Ausbau der Radverkehrsinfrastruktur)	21.04.2021	32,0	33,0	0,00	0,00	5 220,00	0,00	-80,31	-5 139,69
814000	**Straßenreinigung, Winterdienst**					**0,00**	**5 349,40**	**0,00**	**0,00**	**5 349,40**	**0,00**
	1026	**Amts-, Betriebs- und Geschäftsausstattung**				**0,00**	**5 349,40**	**0,00**	**0,00**	**5 349,40**	**0,00**
	4/0350003/00001	Streugutbehälter 550 l (Marke: Cemo)	11.11.2021	10,0	10,0	0,00	0,00	0,00	0,00	0,00	0,00
	4/0350003/00002	Streugutbehälter 550 l (Marke: Cemo)	03.08.2022	10,0	10,0	0,00	5 349,40	0,00	0,00	5 349,40	0,00
815000	**Park- und Gartenanlagen**					**8 142,75**	**0,00**	**0,00**	**0,00**	**1 085,70**	**7 057,05**
	1025	**Technische Anlagen, Fahrzeuge und Maschinen**				**8 142,75**	**0,00**	**0,00**	**0,00**	**1 085,70**	**7 057,05**
	4/0150002/06776	Traktor Kubota GZD (Kurpark)	08.08.2019	6,5	10,0	8 142,75	0,00	0,00	0,00	1 085,70	7 057,05
816000	**Öffentliche Beleuchtung**					**305 577,97**	**0,00**	**0,00**	**0,00**	**22 146,79**	**283 431,18**
	1021	**Grundstücke, Grundstückseinrichtungen und Infrastruktur**				**305 577,97**	**0,00**	**0,00**	**0,00**	**22 146,79**	**283 431,18**
	2/0040001/06684	2019 Strassenbau	14.08.2019	29,5	33,0	130 862,04	0,00	0,00	0,00	4 290,56	126 571,48
	2/0040012/06479	2013 Öffentliche Beleuchtung	31.12.2013	5,5	15,0	16 499,20	0,00	0,00	0,00	2 538,34	13 960,86
	2/0040012/06480	2014 Öffentliche Beleuchtung	31.12.2014	6,5	15,0	1 603,84	0,00	0,00	0,00	213,85	1 389,99

Ansatz	MVAG Konto	Bezeichnung	Inbetrieb-nahme	RND	ND	Buchwert 31.12.2021	Zugänge/ + Umbuchungen	Abgänge/ -	Wertaufholung+/ Wertminderung-	Abschreibung	Buchwert 31.12.2022
	2/0040012/06481	2015 Öffentliche Beleuchtung	31.12.2015	7,5	15,0	18 075,95	0,00	0,00	0,00	2 126,58	15 949,37
	2/0040012/06482	2016 Öffentliche Beleuchtung	31.12.2016	8,5	15,0	29 383,39	0,00	0,00	0,00	3 092,99	26 290,40
	2/0040012/06483	2017 Öffentliche Beleuchtung	31.12.2017	9,5	15,0	47 437,09	0,00	0,00	0,00	4 517,82	42 919,27
	2/0040012/06683	2018 Öffentliche Beleuchtung	31.12.2018	10,5	15,0	61 716,46	0,00	0,00	0,00	5 366,65	56 349,81
	1025	**Technische Anlagen, Fahrzeuge und Maschinen**				**0,00**	**0,00**	**0,00**	**0,00**	**0,00**	**0,00**
	4/0150002/06775	Ausschubleiter / Öff. Beleuchtung (HO 602 BR)	01.01.1990	0,0	10,0	0,00	0,00	0,00	0,00	0,00	0,00
817000	**Friedhöfe**					**124 128,76**	**63 549,17**	**0,00**	**0,00**	**3 145,95**	**184 531,98**
	1021	**Grundstücke, Grundstückseinrichtungen und Infrastruktur**				**111 349,87**	**0,00**	**0,00**	**0,00**	**0,00**	**111 349,87**
	1/0020001/05078	Grundstück Nr. 2, KG-Nr. 10062, Bauflächen Gebäude, 19	01.01.1900			9 672,96	0,00	0,00	0,00	0,00	9 672,96
	1/0020001/05504	Grundstück Nr. 893/3, KG-Nr. 10074, Bauflächen Gebäude	01.01.1900			2 317,48	0,00	0,00	0,00	0,00	2 317,48
	1/0020002/05077	Grundstück Nr. 2, KG-Nr. 10062, Sonstige Friedhöfe, 4.619	01.01.1900			46 541,04	0,00	0,00	0,00	0,00	46 541,04
	1/0020002/05124	Grundstück Nr. 4/4, KG-Nr. 10062, Sonstige Friedhöfe, 3.7	01.01.1900			38 268,65	0,00	0,00	0,00	0,00	38 268,65
	1/0030001/05505	Grundstück Nr. 893/3, KG-Nr. 10074, Gärten Gärten, 361,0	01.01.1900			14 549,74	0,00	0,00	0,00	0,00	14 549,74
	1022	**Gebäude und Bauten**				**6 946,44**	**0,00**	**0,00**	**0,00**	**578,87**	**6 367,57**
	2/0060001/06723	Aufbahrungshalle Tautendorf	01.01.1984	11,0	50,0	6 946,44	0,00	0,00	0,00	578,87	6 367,57
	1024	**Sonderanlagen**				**0,00**	**63 549,17**	**0,00**	**0,00**	**1 270,98**	**62 278,19**
	2/0060001/07291	Friedhofsmauer, Wegebefestigung	25.05.2022	49,0	50,0	0,00	63 549,17	0,00	0,00	1 270,98	62 278,19
	1025	**Technische Anlagen, Fahrzeuge und Maschinen**				**5 832,45**	**0,00**	**0,00**	**0,00**	**1 296,10**	**4 536,35**
	3/0290001/06764	Erdcontainer Hebehydraulik	12.09.2018	3,5	8,0	5 832,45	0,00	0,00	0,00	1 296,10	4 536,35
821000	**Fuhrpark**					**14 425,55**	**0,00**	**0,00**	**0,00**	**2 133,96**	**12 291,59**
	1024	**Sonderanlagen**				**9 986,44**	**0,00**	**0,00**	**0,00**	**1 051,20**	**8 935,24**
	3/0270002/06742	E-Ladeinfrastruktur (Ladestation und Buchungssystem)	31.12.2016	8,5	15,0	9 986,44	0,00	0,00	0,00	1 051,20	8 935,24
	1025	**Technische Anlagen, Fahrzeuge und Maschinen**				**7 737,43**	**0,00**	**0,00**	**0,00**	**1 719,43**	**6 018,00**
	5/0150002/06506	Garser Ecomobil - Fahrzeug (HO 250 BX)	08.07.2016	3,5	10,0	7 737,43	0,00	0,00	0,00	1 719,43	6 018,00
	1311	**Investitionszuschüsse von Trägern öffentlichen Rechts**				**-823,32**	**0,00**	**0,00**	**0,00**	**-86,67**	**-736,65**
	3/0270002/07286	KT E-Ladeinfrastruktur (Ladestation und Buchungssystem)	23.12.2016	8,5	15,0	-823,32	0,00	0,00	0,00	-86,67	-736,65
	1312	**Investitionszuschüsse von Beteiligungen**				**-2 475,00**	**0,00**	**0,00**	**0,00**	**-550,00**	**-1 925,00**
	5/0150002/07265	KT Garser Ecomobil - Fahrzeug	17.11.2016	3,5	10,0	-2 475,00	0,00	0,00	0,00	-550,00	-1 925,00
840000	**landw. Grundbesitz**					**7 821 379,63**	**0,00**	**43 218,59**	**2 616,71**	**0,00**	**7 780 777,75**
	1021	**Grundstücke, Grundstückseinrichtungen und Infrastruktur**				**7 821 379,63**	**0,00**	**43 218,59**	**2 616,71**	**0,00**	**7 780 777,75**
	1/0010001/04211	Grundstück Nr. 1024, KG-Nr. 10021, Sonstige Freizeitfläch	01.01.1900			37 956,29	0,00	0,00	0,00	0,00	37 956,29
	1/0010001/04241	Grundstück Nr. 142/1, KG-Nr. 10021, Sonstige Freizeitfläch	01.01.1900			5 168,99	0,00	0,00	0,00	0,00	5 168,99

Ansatz	MVAG Konto	Bezeichnung	Inbetrieb-nahme	RND	ND	Buchwert 31.12.2021	Zugänge/ + Umbuchungen	Abgänge/ -	Wertaufholung+/ Wertminderung-	Abschreibung	Buchwert 31.12.2022
	1/0010001/04246	Grundstück Nr. 142/3, KG-Nr. 10021, Sonstige Freizeitfläch	01.01.1900			1 723,00	0,00	0,00	0,00	0,00	1 723,00
	1/0010001/04247	Grundstück Nr. 142/4, KG-Nr. 10021, Sonstige Freizeitfläch	01.01.1900			2 559,30	0,00	0,00	0,00	0,00	2 559,30
	1/0010001/04248	Grundstück Nr. 149, KG-Nr. 10021, Sonstige Freizeitfläche	01.01.1900			15 396,13	0,00	0,00	0,00	0,00	15 396,13
	1/0010001/04249	Grundstück Nr. 150/1, KG-Nr. 10021, Sonstige Freizeitfläch	01.01.1900			6 791,22	0,00	0,00	0,00	0,00	6 791,22
	1/0010001/04250	Grundstück Nr. 150/3, KG-Nr. 10021, Sonstige Freizeitfläch	01.01.1900			3 214,24	0,00	0,00	0,00	0,00	3 214,24
	1/0010001/04251	Grundstück Nr. 151/1, KG-Nr. 10021, Sonstige Freizeitfläch	01.01.1900			10 065,92	0,00	0,00	0,00	0,00	10 065,92
	1/0010001/04254	Grundstück Nr. 159, KG-Nr. 10021, Sonstige Freizeitfläche	01.01.1900			6 982,67	0,00	0,00	0,00	0,00	6 982,67
	1/0010001/04356	Grundstück Nr. 523/1, KG-Nr. 10021, Sonstige Freizeitfläch	01.01.1900			15 416,28	0,00	0,00	0,00	0,00	15 416,28
	1/0010001/04361	Grundstück Nr. 528/5, KG-Nr. 10021, Sonstige Freizeitfläch	01.01.1900			10 892,16	0,00	0,00	0,00	0,00	10 892,16
	1/0010001/04365	Grundstück Nr. 528/6, KG-Nr. 10021, Sonstige Freizeitfläch	01.01.1900			41 533,27	0,00	0,00	0,00	0,00	41 533,27
	1/0010001/04375	Grundstück Nr. 563, KG-Nr. 10021, Sonstige Freizeitfläche	01.01.1900			31 396,82	0,00	0,00	0,00	0,00	31 396,82
	1/0010001/04376	Grundstück Nr. 564/1, KG-Nr. 10021, Sonstige Freizeitfläch	01.01.1900			50 752,81	0,00	0,00	0,00	0,00	50 752,81
	1/0010001/04377	Grundstück Nr. 564/3, KG-Nr. 10021, Sonstige Freizeitfläch	01.01.1900			7 123,73	0,00	0,00	0,00	0,00	7 123,73
	1/0010001/04494	Grundstück Nr. 799/2, KG-Nr. 10021, Sonstige Freizeitfläch	01.01.1900			222,00	0,00	0,00	0,00	0,00	222,00
	1/0010001/04550	Grundstück Nr. 83, KG-Nr. 10021, Sonstige Freizeitflächen	01.01.1900			135 068,78	0,00	0,00	0,00	0,00	135 068,78
	1/0010001/04552	Grundstück Nr. 84, KG-Nr. 10021, Sonstige Freizeitflächen	01.01.1900			10 126,38	0,00	0,00	0,00	0,00	10 126,38
	1/0010001/04557	Grundstück Nr. 86, KG-Nr. 10021, Sonstige Freizeitflächen	01.01.1900			6 650,16	0,00	0,00	0,00	0,00	6 650,16
	1/0010001/04621	Grundstück Nr. 7/4, KG-Nr. 10029, Sonstige Straßenverkeh	01.01.1900			98,00	0,00	0,00	0,00	0,00	98,00
	1/0010001/04858	Grundstück Nr. 252, KG-Nr. 10036, Sonstige Freizeitfläche	01.01.1900			1 995,05	0,00	0,00	0,00	0,00	1 995,05
	1/0010001/05107	Grundstück Nr. 3, KG-Nr. 10062, Sonstige Freizeitflächen, (	01.01.1900			64 143,82	0,00	0,00	0,00	0,00	64 143,82
	1/0010001/05260	Grundstück Nr. 114/3, KG-Nr. 10068, Sonstige Sonstiges ((	01.01.1900			99,00	0,00	0,00	0,00	0,00	99,00
	1/0010001/05498	Grundstück Nr. 450, KG-Nr. 10074, Sonstige Freizeitfläche	01.01.1900			113 566,60	0,00	0,00	0,00	0,00	113 566,60
	1/0010002/04244	Grundstück Nr. 142/2, KG-Nr. 10021, Gewässer Stehende	01.01.1900			41,92	0,00	0,00	0,00	0,00	41,92
	1/0010002/04245	Grundstück Nr. 142/3, KG-Nr. 10021, Gewässer Stehende	01.01.1900			34,06	0,00	0,00	0,00	0,00	34,06
	1/0010002/04555	Grundstück Nr. 85, KG-Nr. 10021, Gewässer Fließende Ge	01.01.1900			2 804,71	0,00	0,00	0,00	0,00	2 804,71
	1/0010002/04601	Grundstück Nr. 333/3, KG-Nr. 10029, Gewässer Fließende	01.01.1900			417,89	0,00	0,00	0,00	0,00	417,89
	1/0010002/04632	Grundstück Nr. 249/2, KG-Nr. 10030, Gewässer Stehende	01.01.1900			242,35	0,00	0,00	0,00	0,00	242,35
	1/0010002/04669	Grundstück Nr. 663, KG-Nr. 10030, Gewässer Fließende G	01.01.1900			1 486,00	0,00	0,00	0,00	0,00	1 486,00
	1/0010002/04671	Grundstück Nr. 669, KG-Nr. 10030, Gewässer Fließende G	01.01.1900			1 446,00	0,00	0,00	0,00	0,00	1 446,00
	1/0010002/04674	Grundstück Nr. 683, KG-Nr. 10030, Gewässer Fließende G	01.01.1900			2 514,00	0,00	0,00	0,00	0,00	2 514,00
	1/0010002/04677	Grundstück Nr. 696, KG-Nr. 10030, Gewässer Fließende G	01.01.1900			1 374,00	0,00	0,00	0,00	0,00	1 374,00
	1/0010002/04683	Grundstück Nr. 712, KG-Nr. 10030, Gewässer Fließende G	01.01.1900			441,00	0,00	0,00	0,00	0,00	441,00
	1/0010002/04684	Grundstück Nr. 713, KG-Nr. 10030, Gewässer Fließende G	01.01.1900			695,00	0,00	0,00	0,00	0,00	695,00
	1/0010002/04704	Grundstück Nr. 360, KG-Nr. 10032, Gewässer Fließende G	01.01.1900			5 177,00	0,00	0,00	0,00	0,00	5 177,00
	1/0010002/04742	Grundstück Nr. 1148, KG-Nr. 10036, Gewässer Fließende (	01.01.1900			2 121,00	0,00	0,00	0,00	0,00	2 121,00
	1/0010002/04789	Grundstück Nr. 1283, KG-Nr. 10036, Gewässer Fließende (	01.01.1900			1 403,00	0,00	0,00	0,00	0,00	1 403,00
	1/0010002/04794	Grundstück Nr. 1307, KG-Nr. 10036, Gewässer Fließende (	01.01.1900			855,43	0,00	0,00	0,00	0,00	855,43
	1/0010002/04807	Grundstück Nr. 2005, KG-Nr. 10036, Gewässer Fließende (	01.01.1900			2 273,00	0,00	0,00	0,00	0,00	2 273,00
	1/0010002/04815	Grundstück Nr. 2015, KG-Nr. 10036, Gewässer Fließende (	01.01.1900			6 730,00	0,00	0,00	0,00	0,00	6 730,00

Ansatz	MVAG Konto	Bezeichnung	Inbetrieb-nahme	RND	ND	Buchwert 31.12.2021	Zugänge/ + Umbuchungen	Abgänge/ -	Wertaufholung+/ Wertminderung-	Abschreibung	Buchwert 31.12.2022
	1/0010002/04834	Grundstück Nr. 2046, KG-Nr. 10036, Gewässer Fließende (	01.01.1900			875,00	0,00	0,00	0,00	0,00	875,00
	1/0010002/04851	Grundstück Nr. 215, KG-Nr. 10036, Gewässer Fließende G	01.01.1900			804,34	0,00	0,00	0,00	0,00	804,34
	1/0010002/04861	Grundstück Nr. 261, KG-Nr. 10036, Gewässer Fließende G	01.01.1900			1 657,15	0,00	0,00	0,00	0,00	1 657,15
	1/0010002/04863	Grundstück Nr. 262, KG-Nr. 10036, Gewässer Fließende G	01.01.1900			2 031,81	0,00	0,00	0,00	0,00	2 031,81
	1/0010002/04920	Grundstück Nr. 587, KG-Nr. 10036, Gewässer Fließende G	01.01.1900			2 675,00	0,00	0,00	0,00	0,00	2 675,00
	1/0010002/04927	Grundstück Nr. 615, KG-Nr. 10036, Gewässer Fließende G	01.01.1900			3 834,00	0,00	0,00	0,00	0,00	3 834,00
	1/0010002/04941	Grundstück Nr. 872, KG-Nr. 10036, Gewässer Fließende G	01.01.1900			2 931,00	0,00	0,00	0,00	0,00	2 931,00
	1/0010002/04944	Grundstück Nr. 883, KG-Nr. 10036, Gewässer Fließende G	01.01.1900			989,00	0,00	0,00	0,00	0,00	989,00
	1/0010002/04945	Grundstück Nr. 884, KG-Nr. 10036, Gewässer Fließende G	01.01.1900			2 747,00	0,00	0,00	0,00	0,00	2 747,00
	1/0010002/04949	Grundstück Nr. 898, KG-Nr. 10036, Gewässer Fließende G	01.01.1900			3 929,00	0,00	0,00	0,00	0,00	3 929,00
	1/0010002/04954	Grundstück Nr. 936/2, KG-Nr. 10036, Gewässer Fließende	01.01.1900			1 672,00	0,00	0,00	0,00	0,00	1 672,00
	1/0010002/04969	Grundstück Nr. 108, KG-Nr. 10045, Gewässer Stehende G	01.01.1900			610,46	0,00	0,00	0,00	0,00	610,46
	1/0010002/04985	Grundstück Nr. 224, KG-Nr. 10045, Gewässer Fließende G	01.01.1900			4 199,00	0,00	0,00	0,00	0,00	4 199,00
	1/0010002/04998	Grundstück Nr. 295, KG-Nr. 10045, Gewässer Fließende G	01.01.1900			6 155,00	0,00	0,00	0,00	0,00	6 155,00
	1/0010002/05001	Grundstück Nr. 305, KG-Nr. 10045, Gewässer Fließende G	01.01.1900			3 405,00	0,00	0,00	0,00	0,00	3 405,00
	1/0010002/05003	Grundstück Nr. 307, KG-Nr. 10045, Gewässer Fließende G	01.01.1900			517,00	0,00	0,00	0,00	0,00	517,00
	1/0010002/05004	Grundstück Nr. 314, KG-Nr. 10045, Gewässer Fließende G	01.01.1900			1 660,00	0,00	0,00	0,00	0,00	1 660,00
	1/0010002/05005	Grundstück Nr. 315, KG-Nr. 10045, Gewässer Fließende G	01.01.1900			2 355,00	0,00	0,00	0,00	0,00	2 355,00
	1/0010002/05013	Grundstück Nr. 331, KG-Nr. 10045, Gewässer Fließende G	01.01.1900			3 840,00	0,00	0,00	0,00	0,00	3 840,00
	1/0010002/05014	Grundstück Nr. 332, KG-Nr. 10045, Gewässer Fließende G	01.01.1900			1 813,00	0,00	0,00	0,00	0,00	1 813,00
	1/0010002/05042	Grundstück Nr. 553, KG-Nr. 10045, Gewässer Fließende G	01.01.1900			11 108,00	0,00	0,00	0,00	0,00	11 108,00
	1/0010002/05045	Grundstück Nr. 563, KG-Nr. 10045, Gewässer Fließende G	01.01.1900			425,00	0,00	0,00	0,00	0,00	425,00
	1/0010002/05129	Grundstück Nr. 577/2, KG-Nr. 10062, Gewässer Stehende	01.01.1900			125,76	0,00	0,00	0,00	0,00	125,76
	1/0010002/05229	Grundstück Nr. 5/2, KG-Nr. 10065, Gewässer Stehende Ge	01.01.1900			0,00	0,00	0,00	0,00	0,00	0,00
	1/0010002/05254	Grundstück Nr. 7, KG-Nr. 10065, Gewässer Stehende Gew	01.01.1900			503,04	0,00	0,00	0,00	0,00	503,04
	1/0010002/05277	Grundstück Nr. 159/1, KG-Nr. 10068, Gewässer Stehende	01.01.1900			31,44	0,00	0,00	0,00	0,00	31,44
	1/0010002/05278	Grundstück Nr. 159/1, KG-Nr. 10068, Rechtlich Rechtlich W	01.01.1900			632,99	0,00	0,00	0,00	0,00	632,99
	1/0010002/05284	Grundstück Nr. 16, KG-Nr. 10068, Gewässer Stehende Ge	01.01.1900			450,64	0,00	0,00	0,00	0,00	450,64
	1/0010002/05400	Grundstück Nr. 346/3, KG-Nr. 10071, Gewässer Fließende	01.01.1900			108,73	0,00	0,00	0,00	0,00	108,73
	1/0010002/05443	Grundstück Nr. 113, KG-Nr. 10074, Gewässer Stehende G	01.01.1900			110,04	0,00	0,00	0,00	0,00	110,04
	1/0010002/05445	Grundstück Nr. 114, KG-Nr. 10074, Gewässer Stehende G	01.01.1900			617,01	0,00	0,00	0,00	0,00	617,01
	1/0010002/05447	Grundstück Nr. 115, KG-Nr. 10074, Gewässer Stehende G	01.01.1900			116,59	0,00	0,00	0,00	0,00	116,59
	1/0010002/05451	Grundstück Nr. 117, KG-Nr. 10074, Gewässer Stehende G	01.01.1900			314,40	0,00	0,00	0,00	0,00	314,40
	1/0010002/05496	Grundstück Nr. 153/2, KG-Nr. 10074, Gewässer Stehende	01.01.1900			68,12	0,00	0,00	0,00	0,00	68,12
	1/0020001/04146	Grundstück Nr. 31/4, KG-Nr. 10006, Bauflächen Gebäuden	01.01.1900			3 627,36	0,00	0,00	0,00	0,00	3 627,36
	1/0020001/04162	Grundstück Nr. 288/3, KG-Nr. 10015, Bauflächen Gebäude	01.01.1900			503,80	0,00	0,00	0,00	0,00	503,80
	1/0020001/04163	Grundstück Nr. 47, KG-Nr. 10015, Bauflächen Gebäude, 1(	01.01.1900			5 239,52	0,00	0,00	0,00	0,00	5 239,52
	1/0020001/04171	Grundstück Nr. 55/2, KG-Nr. 10015, Bauflächen Gebäude,	01.01.1900			8 363,08	0,00	0,00	0,00	0,00	8 363,08
	1/0020001/04172	Grundstück Nr. 55/2, KG-Nr. 10015, Bauflächen Gebäuden	01.01.1900			403,04	0,00	0,00	0,00	0,00	403,04

Ansatz	MVAG Konto	Bezeichnung	Inbetrieb-nahme	RND	ND	Buchwert 31.12.2021	Zugänge/ + Umbuchungen	Abgänge/ -	Wertaufholung+/ Wertminderung-	Abschreibung	Buchwert 31.12.2022
	1/0020001/04177	Grundstück Nr. 74, KG-Nr. 10015, Bauflächen Gebäude, 72	01.01.1900			3 627,36	0,00	0,00	0,00	0,00	3 627,36
	1/0020001/04188	Grundstück Nr. 901/9, KG-Nr. 10015, Bauflächen Gebäude	01.01.1900			1 360,26	0,00	0,00	0,00	0,00	1 360,26
	1/0020001/04208	Grundstück Nr. 1020/2, KG-Nr. 10021, Bauflächen Gebäud	01.01.1900			302,28	0,00	0,00	0,00	0,00	302,28
	1/0020001/04210	Grundstück Nr. 1024, KG-Nr. 10021, Bauflächen Gebäude,	01.01.1900			18 741,36	0,00	0,00	0,00	0,00	18 741,36
	1/0020001/04233	Grundstück Nr. 1050, KG-Nr. 10021, Bauflächen Gebäude,	01.01.1900			16,00	0,00	0,00	0,00	0,00	16,00
	1/0020001/04242	Grundstück Nr. 142/2, KG-Nr. 10021, Bauflächen Gebäude	01.01.1900			46 752,64	0,00	0,00	0,00	0,00	46 752,64
	1/0020001/04256	Grundstück Nr. 177, KG-Nr. 10021, Bauflächen Gebäude, 1	01.01.1900			7 657,76	0,00	0,00	0,00	0,00	7 657,76
	1/0020001/04257	Grundstück Nr. 177, KG-Nr. 10021, Bauflächen Gebäudene	01.01.1900			2 418,24	0,00	0,00	0,00	0,00	2 418,24
	1/0020001/04260	Grundstück Nr. 182, KG-Nr. 10021, Bauflächen Gebäude, 7	01.01.1900			36 575,88	0,00	0,00	0,00	0,00	36 575,88
	1/0020001/04269	Grundstück Nr. 23/2, KG-Nr. 10021, Bauflächen Gebäude,	01.01.1900			6 700,54	0,00	0,00	0,00	0,00	6 700,54
	1/0020001/04270	Grundstück Nr. 24, KG-Nr. 10021, Bauflächen Gebäude, 27	01.01.1900			13 804,12	0,00	0,00	0,00	0,00	13 804,12
	1/0020001/04277	Grundstück Nr. 296/2, KG-Nr. 10021, Bauflächen Gebäude	01.01.1900			60 859,04	0,00	0,00	0,00	0,00	60 859,04
	1/0020001/04307	Grundstück Nr. 40/2, KG-Nr. 10021, Bauflächen Gebäuden	01.01.1900			8 161,56	0,00	0,00	0,00	0,00	8 161,56
	1/0020001/04342	Grundstück Nr. 518/2, KG-Nr. 10021, Bauflächen Gebäude	01.01.1900			2 216,72	0,00	0,00	0,00	0,00	2 216,72
	1/0020001/04344	Grundstück Nr. 520/3, KG-Nr. 10021, Bauflächen Gebäude	01.01.1900			100 004,30	0,00	0,00	0,00	0,00	100 004,30
	1/0020001/04345	Grundstück Nr. 520/3, KG-Nr. 10021, Bauflächen Gebäude	01.01.1900			20 403,90	0,00	0,00	0,00	0,00	20 403,90
	1/0020001/04353	Grundstück Nr. 523/1, KG-Nr. 10021, Bauflächen Gebäude	01.01.1900			105 546,10	0,00	0,00	0,00	0,00	105 546,10
	1/0020001/04354	Grundstück Nr. 523/1, KG-Nr. 10021, Bauflächen Gebäude	01.01.1900			2 972,42	0,00	0,00	0,00	0,00	2 972,42
	1/0020001/04371	Grundstück Nr. 556/3, KG-Nr. 10021, Bauflächen Gebäude	01.01.1900			251,90	0,00	0,00	0,00	0,00	251,90
	1/0020001/04389	Grundstück Nr. 583/1, KG-Nr. 10021, Bauflächen Gebäude	01.01.1900			4,00	0,00	0,00	0,00	0,00	4,00
	1/0020001/04400	Grundstück Nr. 59/1, KG-Nr. 10021, Bauflächen Gebäude,	01.01.1900			2 126,04	0,00	0,00	0,00	0,00	2 126,04
	1/0020001/04424	Grundstück Nr. 628/2, KG-Nr. 10021, Bauflächen Gebäude	01.01.1900			2 619,76	0,00	0,00	0,00	0,00	2 619,76
	1/0020001/04448	Grundstück Nr. 795/1, KG-Nr. 10021, Bauflächen Gebäude	01.01.1900			1 209,12	0,00	0,00	0,00	0,00	1 209,12
	1/0020001/04464	Grundstück Nr. 795/28, KG-Nr. 10021, Bauflächen Gebäud	01.01.1900			100,76	0,00	0,00	0,00	0,00	100,76
	1/0020001/04469	Grundstück Nr. 795/35, KG-Nr. 10021, Bauflächen Gebäud	01.01.1900			856,46	0,00	0,00	0,00	0,00	856,46
	1/0020001/04470	Grundstück Nr. 795/35, KG-Nr. 10021, Sonstige Straßenve	01.01.1900			433,00	0,00	0,00	0,00	0,00	433,00
	1/0020001/04516	Grundstück Nr. 809/2, KG-Nr. 10021, Bauflächen Gebäude	01.01.1900			6,00	0,00	0,00	0,00	0,00	6,00
	1/0020001/04577	Grundstück Nr. 128/3, KG-Nr. 10029, Bauflächen Gebäude	01.01.1900			4 584,58	0,00	0,00	0,00	0,00	4 584,58
	1/0020001/04579	Grundstück Nr. 145/6, KG-Nr. 10029, Bauflächen Gebäude	01.01.1900			1 309,88	0,00	0,00	0,00	0,00	1 309,88
	1/0020001/04580	Grundstück Nr. 145/6, KG-Nr. 10029, Bauflächen Gebäude	01.01.1900			201,52	0,00	0,00	0,00	0,00	201,52
	1/0020001/04590	Grundstück Nr. 294/9, KG-Nr. 10029, Bauflächen Gebäude	01.01.1900			11,00	0,00	0,00	0,00	0,00	11,00
	1/0020001/04629	Grundstück Nr. 243/2, KG-Nr. 10030, Bauflächen Gebäude	01.01.1900			705,32	0,00	0,00	0,00	0,00	705,32
	1/0020001/04651	Grundstück Nr. 597, KG-Nr. 10030, Bauflächen Gebäude, 3	01.01.1900			1 914,44	0,00	0,00	0,00	0,00	1 914,44
	1/0020001/04653	Grundstück Nr. 600/2, KG-Nr. 10030, Bauflächen Gebäude	01.01.1900			3 123,56	0,00	0,00	0,00	0,00	3 123,56
	1/0020001/04689	Grundstück Nr. 315/1, KG-Nr. 10032, Bauflächen Gebäude	01.01.1900			201,52	0,00	0,00	0,00	0,00	201,52
	1/0020001/04712	Grundstück Nr. 100, KG-Nr. 10036, Sonstige Gebäude, 10,	01.01.1900			10,00	0,00	0,00	0,00	0,00	10,00
	1/0020001/04735	Grundstück Nr. 1143/6, KG-Nr. 10036, Bauflächen Gebäud	01.01.1900			8 060,80	0,00	0,00	0,00	0,00	8 060,80
	1/0020001/04770	Grundstück Nr. 123, KG-Nr. 10036, Bauflächen Gebäude, 1	01.01.1900			8 010,42	0,00	0,00	0,00	0,00	8 010,42
	1/0020001/04860	Grundstück Nr. 261, KG-Nr. 10036, Bauflächen Gebäude, 1	01.01.1900			6 347,88	0,00	0,00	0,00	0,00	6 347,88

Ansatz	MVAG Konto	Bezeichnung	Inbetrieb-nahme	RND	ND	Buchwert 31.12.2021	Zugänge/ + Umbuchungen	Abgänge/ -	Wertaufholung+/ Wertminderung-	Abschreibung	Buchwert 31.12.2022
	1/0020001/04864	Grundstück Nr. 263/2, KG-Nr. 10036, Bauflächen Gebäude	01.01.1900			302,28	0,00	0,00	0,00	0,00	302,28
	1/0020001/04961	Grundstück Nr. 963, KG-Nr. 10036, Bauflächen Gebäude,	01.01.1900			3,00	0,00	0,00	0,00	0,00	3,00
	1/0020001/04966	Grundstück Nr. 1, KG-Nr. 10045, Bauflächen Gebäude, 33	01.01.1900			16 675,78	0,00	0,00	0,00	0,00	16 675,78
	1/0020001/04967	Grundstück Nr. 1, KG-Nr. 10045, Bauflächen Gebäudenebe	01.01.1900			1 360,26	0,00	0,00	0,00	0,00	1 360,26
	1/0020001/04972	Grundstück Nr. 155, KG-Nr. 10045, Bauflächen Gebäude,	01.01.1900			4 231,92	0,00	0,00	0,00	0,00	4 231,92
	1/0020001/04973	Grundstück Nr. 155, KG-Nr. 10045, Bauflächen Gebäudene	01.01.1900			100,76	0,00	0,00	0,00	0,00	100,76
	1/0020001/04979	Grundstück Nr. 197, KG-Nr. 10045, Bauflächen Gebäude,	01.01.1900			251,90	0,00	0,00	0,00	0,00	251,90
	1/0020001/04981	Grundstück Nr. 204, KG-Nr. 10045, Bauflächen Gebäude,	01.01.1900			100,76	0,00	0,00	0,00	0,00	100,76
	1/0020001/05008	Grundstück Nr. 32, KG-Nr. 10045, Bauflächen Gebäude, 2	01.01.1900			1 057,98	0,00	0,00	0,00	0,00	1 057,98
	1/0020001/05037	Grundstück Nr. 53, KG-Nr. 10045, Bauflächen Gebäude, 9,	01.01.1900			453,42	0,00	0,00	0,00	0,00	453,42
	1/0020001/05050	Grundstück Nr. 123/2, KG-Nr. 10062, Bauflächen Gebäude	01.01.1900			302,28	0,00	0,00	0,00	0,00	302,28
	1/0020001/05058	Grundstück Nr. 157/2, KG-Nr. 10062, Bauflächen Gebäude	01.01.1900			201,52	0,00	0,00	0,00	0,00	201,52
	1/0020001/05065	Grundstück Nr. 162/9, KG-Nr. 10062, Bauflächen Gebäude	01.01.1900			2 871,66	0,00	0,00	0,00	0,00	2 871,66
	1/0020001/05072	Grundstück Nr. 171, KG-Nr. 10062, Bauflächen Gebäude,	01.01.1900			8 766,12	0,00	0,00	0,00	0,00	8 766,12
	1/0020001/05073	Grundstück Nr. 171, KG-Nr. 10062, Bauflächen Gebäudene	01.01.1900			1 057,98	0,00	0,00	0,00	0,00	1 057,98
	1/0020001/05105	Grundstück Nr. 3, KG-Nr. 10062, Bauflächen Gebäude, 1.1	01.01.1900			59 095,74	0,00	0,00	0,00	0,00	59 095,74
	1/0020001/05110	Grundstück Nr. 346/1, KG-Nr. 10062, Bauflächen Gebäude	01.01.1900			453,42	0,00	0,00	0,00	0,00	453,42
	1/0020001/05115	Grundstück Nr. 4/1, KG-Nr. 10062, Bauflächen Gebäude, 3	01.01.1900			151,14	0,00	0,00	0,00	0,00	151,14
	1/0020001/05119	Grundstück Nr. 4/2, KG-Nr. 10062, Bauflächen Gebäude, 6	01.01.1900			302,28	0,00	0,00	0,00	0,00	302,28
	1/0020001/05146	Grundstück Nr. 823/3, KG-Nr. 10062, Bauflächen Gebäude	01.01.1900			906,84	0,00	0,00	0,00	0,00	906,84
	1/0020001/05150	Grundstück Nr. 823/9, KG-Nr. 10062, Bauflächen Gebäude	01.01.1900			1 259,50	0,00	0,00	0,00	0,00	1 259,50
	1/0020001/05151	Grundstück Nr. 824, KG-Nr. 10062, Bauflächen Gebäude,	01.01.1900			554,18	0,00	0,00	0,00	0,00	554,18
	1/0020001/05158	Grundstück Nr. 829/1, KG-Nr. 10062, Bauflächen Gebäude	01.01.1900			1,00	0,00	0,00	0,00	0,00	1,00
	1/0020001/05194	Grundstück Nr. 847/1, KG-Nr. 10062, Bauflächen Gebäude	01.01.1900			9,00	0,00	0,00	0,00	0,00	9,00
	1/0020001/05209	Grundstück Nr. 867, KG-Nr. 10062, Bauflächen Gebäude,	01.01.1900			33,00	0,00	0,00	0,00	0,00	33,00
	1/0020001/05215	Grundstück Nr. 15, KG-Nr. 10065, Bauflächen Gebäude, 6	01.01.1900			3 274,70	0,00	0,00	0,00	0,00	3 274,70
	1/0020001/05221	Grundstück Nr. 340, KG-Nr. 10065, Bauflächen Gebäude,	01.01.1900			2 922,04	0,00	0,00	0,00	0,00	2 922,04
	1/0020001/05227	Grundstück Nr. 5/2, KG-Nr. 10065, Bauflächen Gebäude, 8	01.01.1900			4 030,40	0,00	0,00	0,00	0,00	4 030,40
	1/0020001/05231	Grundstück Nr. 573/2, KG-Nr. 10065, Bauflächen Gebäude	01.01.1900			1 763,30	0,00	0,00	0,00	0,00	1 763,30
	1/0020001/05327	Grundstück Nr. 453/7, KG-Nr. 10068, Bauflächen Gebäude	01.01.1900			9 471,44	0,00	0,00	0,00	0,00	9 471,44
	1/0020001/05341	Grundstück Nr. 46, KG-Nr. 10068, Bauflächen Gebäude, 7	01.01.1900			3 980,02	0,00	0,00	0,00	0,00	3 980,02
	1/0020001/05381	Grundstück Nr. 253/3, KG-Nr. 10071, Bauflächen Gebäude	01.01.1900			201,52	0,00	0,00	0,00	0,00	201,52
	1/0020001/05383	Grundstück Nr. 253/6, KG-Nr. 10071, Bauflächen Gebäude	01.01.1900			29 069,26	0,00	0,00	0,00	0,00	29 069,26
	1/0020001/05393	Grundstück Nr. 294/7, KG-Nr. 10071, Bauflächen Gebäude	01.01.1900			5 340,28	0,00	0,00	0,00	0,00	5 340,28
	1/0020001/05405	Grundstück Nr. 358, KG-Nr. 10071, Bauflächen Gebäudene	01.01.1900			30,00	0,00	0,00	0,00	0,00	30,00
	1/0020001/05435	Grundstück Nr. 55, KG-Nr. 10071, Bauflächen Gebäude, 4	01.01.1900			2 166,34	0,00	0,00	0,00	0,00	2 166,34
	1/0020001/05437	Grundstück Nr. 88/1, KG-Nr. 10071, Bauflächen Gebäude,	01.01.1900			1 561,78	0,00	0,00	0,00	0,00	1 561,78
	1/0020001/05449	Grundstück Nr. 117, KG-Nr. 10074, Bauflächen Gebäude,	01.01.1900			9 521,82	0,00	0,00	0,00	0,00	9 521,82
	1/0020001/05450	Grundstück Nr. 117, KG-Nr. 10074, Bauflächen Gebäudene	01.01.1900			13 904,88	0,00	0,00	0,00	0,00	13 904,88

Ansatz	MVAG Konto	Bezeichnung	Inbetrieb-nahme	RND	ND	Buchwert 31.12.2021	Zugänge/ + Umbuchungen	Abgänge/ -	Wertaufholung+/ Wertminderung-	Abschreibung	Buchwert 31.12.2022
	1/0020001/05480	Grundstück Nr. 1383, KG-Nr. 10074, Bauflächen Gebäude,	01.01.1900			6,00	0,00	0,00	0,00	0,00	6,00
	1/0020001/05484	Grundstück Nr. 1389/12, KG-Nr. 10074, Bauflächen Gebäu	01.01.1900			12,00	0,00	0,00	0,00	0,00	12,00
	1/0020001/05493	Grundstück Nr. 1454, KG-Nr. 10074, Bauflächen Gebäude,	01.01.1900			18 287,94	0,00	0,00	0,00	0,00	18 287,94
	1/0020001/05499	Grundstück Nr. 450, KG-Nr. 10074, Bauflächen Gebäude,	01.01.1900			26 701,40	0,00	0,00	0,00	0,00	26 701,40
	1/0020002/04278	Grundstück Nr. 296/2, KG-Nr. 10021, Sonstige Betriebsfläc	01.01.1900			417 196,78	0,00	0,00	0,00	0,00	417 196,78
	1/0020002/04741	Grundstück Nr. 1147, KG-Nr. 10036, Sonstige Betriebsfläch	01.01.1900			41 765,02	0,00	0,00	0,00	0,00	41 765,02
	1/0020002/04753	Grundstück Nr. 119, KG-Nr. 10036, Sonstige Friedhöfe, 11	01.01.1900			1 118,44	0,00	0,00	0,00	0,00	1 118,44
	1/0020002/04764	Grundstück Nr. 122, KG-Nr. 10036, Sonstige Friedhöfe, 96,	01.01.1900			967,30	0,00	0,00	0,00	0,00	967,30
	1/0020002/04771	Grundstück Nr. 123, KG-Nr. 10036, Sonstige Friedhöfe, 44	01.01.1900			4 483,82	0,00	0,00	0,00	0,00	4 483,82
	1/0020002/04874	Grundstück Nr. 300, KG-Nr. 10036, Sonstige Betriebsfläche	01.01.1900			19 597,82	0,00	0,00	0,00	0,00	19 597,82
	1/0020002/04875	Grundstück Nr. 301, KG-Nr. 10036, Sonstige Betriebsfläche	01.01.1900			352,66	0,00	0,00	0,00	0,00	352,66
	1/0020002/05066	Grundstück Nr. 162/9, KG-Nr. 10062, Sonstige Betriebsfläc	01.01.1900			55 115,72	0,00	0,00	0,00	0,00	55 115,72
	1/0020002/05083	Grundstück Nr. 251/1, KG-Nr. 10062, Sonstige Betriebsfläc	01.01.1900			82 572,82	0,00	0,00	0,00	0,00	82 572,82
	1/0020002/05085	Grundstück Nr. 251/3, KG-Nr. 10062, Sonstige Betriebsfläc	01.01.1900			86 250,56	0,00	0,00	0,00	0,00	86 250,56
	1/0020002/05086	Grundstück Nr. 252/1, KG-Nr. 10062, Sonstige Betriebsfläc	01.01.1900			82 673,58	0,00	0,00	0,00	0,00	82 673,58
	1/0020002/05087	Grundstück Nr. 252/2, KG-Nr. 10062, Sonstige Betriebsfläc	01.01.1900			69 121,36	0,00	0,00	0,00	0,00	69 121,36
	1/0020002/05220	Grundstück Nr. 340, KG-Nr. 10065, Sonstige Betriebsfläche	01.01.1900			31 336,36	0,00	0,00	0,00	0,00	31 336,36
	1/0020002/05386	Grundstück Nr. 253/6, KG-Nr. 10071, Sonstige Betriebsfläc	01.01.1900			43 830,60	0,00	0,00	0,00	0,00	43 830,60
	1/0020002/05391	Grundstück Nr. 294/10, KG-Nr. 10071, Sonstige Betriebsflä	01.01.1900			1 864,06	0,00	0,00	0,00	0,00	1 864,06
	1/0020002/05503	Grundstück Nr. 838, KG-Nr. 10074, Sonstige Betriebsfläche	01.01.1900			46 853,40	0,00	0,00	0,00	0,00	46 853,40
	1/0020004/04125	Grundstück Nr. 253/1, KG-Nr. 10006, Sonstige Straßenverk	01.01.1900			14 075,82	0,00	0,00	0,00	0,00	14 075,82
	1/0020004/04126	Grundstück Nr. 256, KG-Nr. 10006, Sonstige Straßenverke	01.01.1900			2 352,00	0,00	0,00	0,00	0,00	2 352,00
	1/0020004/04127	Grundstück Nr. 257/1, KG-Nr. 10006, Sonstige Straßenverk	01.01.1900			974,00	0,00	0,00	0,00	0,00	974,00
	1/0020004/04128	Grundstück Nr. 257/2, KG-Nr. 10006, Sonstige Straßenverk	01.01.1900			2 929,00	0,00	0,00	0,00	0,00	2 929,00
	1/0020004/04129	Grundstück Nr. 257/3, KG-Nr. 10006, Sonstige Straßenverk	01.01.1900			2 988,00	0,00	0,00	0,00	0,00	2 988,00
	1/0020004/04130	Grundstück Nr. 257/3, KG-Nr. 10006, Sonstige Verkehrsrar	01.01.1900			1 002,00	0,00	0,00	0,00	0,00	1 002,00
	1/0020004/04131	Grundstück Nr. 257/4, KG-Nr. 10006, Sonstige Straßenverk	01.01.1900			80,00	0,00	0,00	0,00	0,00	80,00
	1/0020004/04132	Grundstück Nr. 258, KG-Nr. 10006, Sonstige Straßenverke	01.01.1900			759,00	0,00	0,00	0,00	0,00	759,00
	1/0020004/04133	Grundstück Nr. 259/1, KG-Nr. 10006, Sonstige Straßenverk	01.01.1900			5 494,00	0,00	0,00	0,00	0,00	5 494,00
	1/0020004/04134	Grundstück Nr. 259/3, KG-Nr. 10006, Sonstige Straßenverk	01.01.1900			588,00	0,00	0,00	0,00	0,00	588,00
	1/0020004/04135	Grundstück Nr. 261/1, KG-Nr. 10006, Sonstige Straßenverk	01.01.1900			334,00	0,00	0,00	0,00	0,00	334,00
	1/0020004/04136	Grundstück Nr. 261/3, KG-Nr. 10006, Sonstige Straßenverk	01.01.1900			760,00	0,00	0,00	0,00	0,00	760,00
	1/0020004/04137	Grundstück Nr. 261/4, KG-Nr. 10006, Sonstige Straßenverk	01.01.1900			421,00	0,00	0,00	0,00	0,00	421,00
	1/0020004/04138	Grundstück Nr. 262/2, KG-Nr. 10006, Sonstige Straßenverk	01.01.1900			2 360,00	0,00	0,00	0,00	0,00	2 360,00
	1/0020004/04139	Grundstück Nr. 264, KG-Nr. 10006, Sonstige Straßenverke	01.01.1900			903,00	0,00	0,00	0,00	0,00	903,00
	1/0020004/04140	Grundstück Nr. 267/1, KG-Nr. 10006, Sonstige Straßenverk	01.01.1900			340,00	0,00	0,00	0,00	0,00	340,00
	1/0020004/04141	Grundstück Nr. 269, KG-Nr. 10006, Sonstige Straßenverke	01.01.1900			162,00	0,00	0,00	0,00	0,00	162,00
	1/0020004/04143	Grundstück Nr. 275, KG-Nr. 10006, Sonstige Straßenverke	01.01.1900			8,00	0,00	0,00	0,00	0,00	8,00
	1/0020004/04144	Grundstück Nr. 278, KG-Nr. 10006, Sonstige Straßenverke	01.01.1900			2 720,00	0,00	0,00	0,00	0,00	2 720,00

Ansatz	MVAG Konto	Bezeichnung	Inbetrieb-nahme	RND	ND	Buchwert 31.12.2021	Zugänge/ +	Abgänge/ Umbuchungen -	Wertaufholung+/ Wertminderung-	Abschreibung	Buchwert 31.12.2022
	1/0020004/04145	Grundstück Nr. 279, KG-Nr. 10006, Sonstige Straßenverke	01.01.1900			88,00	0,00	0,00	0,00	0,00	88,00
	1/0020004/04147	Grundstück Nr. 139/1, KG-Nr. 10008, Sonstige Straßenverk	01.01.1900			655,00	0,00	0,00	0,00	0,00	655,00
	1/0020004/04148	Grundstück Nr. 140, KG-Nr. 10008, Sonstige Straßenverke	01.01.1900			209,00	0,00	0,00	0,00	0,00	209,00
	1/0020004/04149	Grundstück Nr. 141/1, KG-Nr. 10008, Sonstige Straßenverk	01.01.1900			892,00	0,00	0,00	0,00	0,00	892,00
	1/0020004/04150	Grundstück Nr. 141/2, KG-Nr. 10008, Sonstige Straßenverk	01.01.1900			230,00	0,00	0,00	0,00	0,00	230,00
	1/0020004/04151	Grundstück Nr. 142, KG-Nr. 10008, Wald Forststraßen, 11,	01.01.1900			11,00	0,00	0,00	0,00	0,00	11,00
	1/0020004/04152	Grundstück Nr. 142, KG-Nr. 10008, Sonstige Straßenverke	01.01.1900			507,00	0,00	0,00	0,00	0,00	507,00
	1/0020004/04153	Grundstück Nr. 143, KG-Nr. 10008, Sonstige Straßenverke	01.01.1900			2 316,00	0,00	0,00	0,00	0,00	2 316,00
	1/0020004/04154	Grundstück Nr. 145, KG-Nr. 10008, Sonstige Straßenverke	01.01.1900			2 263,00	0,00	0,00	0,00	0,00	2 263,00
	1/0020004/04155	Grundstück Nr. 147/1, KG-Nr. 10008, Sonstige Straßenverk	01.01.1900			218,00	0,00	0,00	0,00	0,00	218,00
	1/0020004/04161	Grundstück Nr. 288/1, KG-Nr. 10015, Sonstige Verkehrsrar	01.01.1900			1 612,16	0,00	0,00	0,00	0,00	1 612,16
	1/0020004/04166	Grundstück Nr. 517, KG-Nr. 10015, Sonstige Straßenverke	01.01.1900			1 017,68	0,00	0,00	0,00	0,00	1 017,68
	1/0020004/04169	Grundstück Nr. 518, KG-Nr. 10015, Sonstige Straßenverke	01.01.1900			4 000,17	0,00	0,00	0,00	0,00	4 000,17
	1/0020004/04173	Grundstück Nr. 683/4, KG-Nr. 10015, Sonstige Straßenverk	01.01.1900			526,00	0,00	0,00	0,00	0,00	526,00
	1/0020004/04176	Grundstück Nr. 702/3, KG-Nr. 10015, Sonstige Straßenverk	01.01.1900			176,00	0,00	0,00	0,00	0,00	176,00
	1/0020004/04181	Grundstück Nr. 901/13, KG-Nr. 10015, Sonstige Straßenve	01.01.1900			13 532,07	0,00	0,00	0,00	0,00	13 532,07
	1/0020004/04182	Grundstück Nr. 901/14, KG-Nr. 10015, Sonstige Straßenve	01.01.1900			9 511,74	0,00	0,00	0,00	0,00	9 511,74
	1/0020004/04184	Grundstück Nr. 901/3, KG-Nr. 10015, Sonstige Straßenverk	01.01.1900			352,66	0,00	0,00	0,00	0,00	352,66
	1/0020004/04185	Grundstück Nr. 901/6, KG-Nr. 10015, Sonstige Straßenverk	01.01.1900			1 033,00	0,00	0,00	0,00	0,00	1 033,00
	1/0020004/04186	Grundstück Nr. 901/7, KG-Nr. 10015, Sonstige Straßenverk	01.01.1900			1 209,12	0,00	0,00	0,00	0,00	1 209,12
	1/0020004/04187	Grundstück Nr. 901/8, KG-Nr. 10015, Sonstige Straßenverk	01.01.1900			735,55	0,00	0,00	0,00	0,00	735,55
	1/0020004/04189	Grundstück Nr. 901/9, KG-Nr. 10015, Sonstige Straßenverk	01.01.1900			21 240,21	0,00	0,00	0,00	0,00	21 240,21
	1/0020004/04190	Grundstück Nr. 902, KG-Nr. 10015, Sonstige Straßenverke	01.01.1900			4 787,00	0,00	0,00	0,00	0,00	4 787,00
	1/0020004/04191	Grundstück Nr. 903, KG-Nr. 10015, Sonstige Straßenverke	01.01.1900			1 175,00	0,00	0,00	0,00	0,00	1 175,00
	1/0020004/04192	Grundstück Nr. 905, KG-Nr. 10015, Sonstige Straßenverke	01.01.1900			2 981,00	0,00	0,00	0,00	0,00	2 981,00
	1/0020004/04193	Grundstück Nr. 906, KG-Nr. 10015, Sonstige Straßenverke	01.01.1900			4 887,00	0,00	0,00	0,00	0,00	4 887,00
	1/0020004/04194	Grundstück Nr. 906, KG-Nr. 10015, Sonstige Verkehrsrand	01.01.1900			235,00	0,00	0,00	0,00	0,00	235,00
	1/0020004/04198	Grundstück Nr. 907, KG-Nr. 10015, Sonstige Straßenverke	01.01.1900			1 440,00	0,00	0,00	0,00	0,00	1 440,00
	1/0020004/04201	Grundstück Nr. 908/2, KG-Nr. 10015, Sonstige Straßenverk	01.01.1900			1 128,51	0,00	0,00	0,00	0,00	1 128,51
	1/0020004/04202	Grundstück Nr. 910, KG-Nr. 10015, Sonstige Straßenverke	01.01.1900			133,00	0,00	0,00	0,00	0,00	133,00
	1/0020004/04203	Grundstück Nr. 911, KG-Nr. 10015, Sonstige Straßenverke	01.01.1900			2 674,00	0,00	0,00	0,00	0,00	2 674,00
	1/0020004/04204	Grundstück Nr. 912, KG-Nr. 10015, Sonstige Straßenverke	01.01.1900			2 482,00	0,00	0,00	0,00	0,00	2 482,00
	1/0020004/04206	Grundstück Nr. 914, KG-Nr. 10015, Sonstige Straßenverke	01.01.1900			7 495,00	0,00	0,00	0,00	0,00	7 495,00
	1/0020004/04207	Grundstück Nr. 915, KG-Nr. 10015, Sonstige Straßenverke	01.01.1900			1 809,00	0,00	0,00	0,00	0,00	1 809,00
	1/0020004/04213	Grundstück Nr. 1032/1, KG-Nr. 10021, Sonstige Schienenv	01.01.1900			11 859,45	0,00	0,00	0,00	0,00	11 859,45
	1/0020004/04214	Grundstück Nr. 1032/4, KG-Nr. 10021, Sonstige Straßenve	01.01.1900			585,00	0,00	0,00	0,00	0,00	585,00
	1/0020004/04215	Grundstück Nr. 1033, KG-Nr. 10021, Sonstige Straßenverk	01.01.1900			222,00	0,00	0,00	0,00	0,00	222,00
	1/0020004/04216	Grundstück Nr. 1034, KG-Nr. 10021, Sonstige Straßenverk	01.01.1900			260,00	0,00	0,00	0,00	0,00	260,00
	1/0020004/04217	Grundstück Nr. 1035/2, KG-Nr. 10021, Sonstige Straßenve	01.01.1900			8 907,18	0,00	0,00	0,00	0,00	8 907,18

Ansatz	MVAG Konto	Bezeichnung	Inbetrieb-nahme	RND	ND	Buchwert 31.12.2021	Zugänge/ + Umbuchungen	Abgänge/ -	Wertaufholung+/ Wertminderung-	Abschreibung	Buchwert 31.12.2022
	1/0020004/04218	Grundstück Nr. 1037/5, KG-Nr. 10021, Sonstige Straßenve	01.01.1900			148,00	0,00	0,00	0,00	0,00	148,00
	1/0020004/04220	Grundstück Nr. 1039, KG-Nr. 10021, Sonstige Straßenverk	01.01.1900			2 021,00	0,00	0,00	0,00	0,00	2 021,00
	1/0020004/04221	Grundstück Nr. 1040/1, KG-Nr. 10021, Sonstige Straßenve	01.01.1900			4 090,00	0,00	0,00	0,00	0,00	4 090,00
	1/0020004/04222	Grundstück Nr. 1040/2, KG-Nr. 10021, Sonstige Straßenve	01.01.1900			1 142,00	0,00	0,00	0,00	0,00	1 142,00
	1/0020004/04223	Grundstück Nr. 1041, KG-Nr. 10021, Sonstige Straßenverk	01.01.1900			1 270,00	0,00	0,00	0,00	0,00	1 270,00
	1/0020004/04224	Grundstück Nr. 1043, KG-Nr. 10021, Sonstige Straßenverk	01.01.1900			2 000,00	0,00	0,00	0,00	0,00	2 000,00
	1/0020004/04225	Grundstück Nr. 1044/1, KG-Nr. 10021, Sonstige Straßenve	01.01.1900			153,00	0,00	0,00	0,00	0,00	153,00
	1/0020004/04226	Grundstück Nr. 1044/2, KG-Nr. 10021, Sonstige Straßenve	01.01.1900			386,00	0,00	0,00	0,00	0,00	386,00
	1/0020004/04227	Grundstück Nr. 1045, KG-Nr. 10021, Sonstige Straßenverk	01.01.1900			347,00	0,00	0,00	0,00	0,00	347,00
	1/0020004/04228	Grundstück Nr. 1046, KG-Nr. 10021, Sonstige Straßenverk	01.01.1900			146,00	0,00	0,00	0,00	0,00	146,00
	1/0020004/04229	Grundstück Nr. 1047, KG-Nr. 10021, Sonstige Straßenverk	01.01.1900			1 290,00	0,00	0,00	0,00	0,00	1 290,00
	1/0020004/04230	Grundstück Nr. 1048/1, KG-Nr. 10021, Sonstige Straßenve	01.01.1900			434,00	0,00	0,00	0,00	0,00	434,00
	1/0020004/04231	Grundstück Nr. 1048/2, KG-Nr. 10021, Sonstige Straßenve	01.01.1900			144,00	0,00	0,00	0,00	0,00	144,00
	1/0020004/04232	Grundstück Nr. 1049, KG-Nr. 10021, Sonstige Straßenverk	01.01.1900			294,00	0,00	0,00	0,00	0,00	294,00
	1/0020004/04234	Grundstück Nr. 1050, KG-Nr. 10021, Sonstige Straßenverk	01.01.1900			401,00	0,00	0,00	0,00	0,00	401,00
	1/0020004/04235	Grundstück Nr. 1051, KG-Nr. 10021, Sonstige Straßenverk	01.01.1900			463,00	0,00	0,00	0,00	0,00	463,00
	1/0020004/04236	Grundstück Nr. 1053, KG-Nr. 10021, Sonstige Straßenverk	01.01.1900			502,00	0,00	0,00	0,00	0,00	502,00
	1/0020004/04237	Grundstück Nr. 1054, KG-Nr. 10021, Sonstige Straßenverk	01.01.1900			583,00	0,00	0,00	0,00	0,00	583,00
	1/0020004/04253	Grundstück Nr. 155/3, KG-Nr. 10021, Sonstige Parkplätze,	01.01.1900			34 842,81	0,00	0,00	0,00	0,00	34 842,81
	1/0020004/04255	Grundstück Nr. 166/2, KG-Nr. 10021, Sonstige Straßenverk	01.01.1900			123,00	0,00	0,00	0,00	0,00	123,00
	1/0020004/04264	Grundstück Nr. 217/2, KG-Nr. 10021, Sonstige Straßenverk	01.01.1900			13 481,69	0,00	0,00	0,00	0,00	13 481,69
	1/0020004/04265	Grundstück Nr. 217/6, KG-Nr. 10021, Sonstige Straßenverk	01.01.1900			987,45	0,00	0,00	0,00	0,00	987,45
	1/0020004/04266	Grundstück Nr. 218/4, KG-Nr. 10021, Sonstige Parkplätze,	01.01.1900			8 322,78	0,00	0,00	0,00	0,00	8 322,78
	1/0020004/04267	Grundstück Nr. 218/5, KG-Nr. 10021, Sonstige Parkplätze,	01.01.1900			2 095,81	0,00	0,00	0,00	0,00	2 095,81
	1/0020004/04273	Grundstück Nr. 25/4, KG-Nr. 10021, Sonstige Straßenverke	01.01.1900			126,00	0,00	0,00	0,00	0,00	126,00
	1/0020004/04274	Grundstück Nr. 293/1, KG-Nr. 10021, Sonstige Parkplätze,	01.01.1900			16 333,20	0,00	0,00	0,00	0,00	16 333,20
	1/0020004/04298	Grundstück Nr. 341/1, KG-Nr. 10021, Sonstige Straßenverk	01.01.1900			5 541,80	0,00	0,00	0,00	0,00	5 541,80
	1/0020004/04312	Grundstück Nr. 423, KG-Nr. 10021, Sonstige Straßenverke	01.01.1900			17 310,57	0,00	0,00	0,00	0,00	17 310,57
	1/0020004/04316	Grundstück Nr. 427/3, KG-Nr. 10021, Sonstige Straßenverk	01.01.1900			6,00	0,00	0,00	0,00	0,00	6,00
	1/0020004/04329	Grundstück Nr. 451/1, KG-Nr. 10021, Sonstige Straßenverk	01.01.1900			4 383,06	0,00	0,00	0,00	0,00	4 383,06
	1/0020004/04332	Grundstück Nr. 483/3, KG-Nr. 10021, Sonstige Straßenverk	01.01.1900			3 002,00	0,00	0,00	0,00	0,00	3 002,00
	1/0020004/04333	Grundstück Nr. 494/2, KG-Nr. 10021, Sonstige Straßenverk	01.01.1900			1 781,00	0,00	0,00	0,00	0,00	1 781,00
	1/0020004/04334	Grundstück Nr. 496/1, KG-Nr. 10021, Sonstige Straßenverk	01.01.1900			3 965,00	0,00	0,00	0,00	0,00	3 965,00
	1/0020004/04335	Grundstück Nr. 498/18, KG-Nr. 10021, Sonstige Straßenve	01.01.1900			221,00	0,00	0,00	0,00	0,00	221,00
	1/0020004/04336	Grundstück Nr. 500/11, KG-Nr. 10021, Sonstige Straßenve	01.01.1900			396,00	0,00	0,00	0,00	0,00	396,00
	1/0020004/04337	Grundstück Nr. 501/9, KG-Nr. 10021, Sonstige Straßenverk	01.01.1900			334,00	0,00	0,00	0,00	0,00	334,00
	1/0020004/04343	Grundstück Nr. 519, KG-Nr. 10021, Sonstige Straßenverke	01.01.1900			11 406,03	0,00	0,00	0,00	0,00	11 406,03
	1/0020004/04347	Grundstück Nr. 520/3, KG-Nr. 10021, Sonstige Straßenverk	01.01.1900			6 428,49	0,00	0,00	0,00	0,00	6 428,49
	1/0020004/04349	Grundstück Nr. 521/5, KG-Nr. 10021, Sonstige Straßenverk	01.01.1900			4 856,63	0,00	0,00	0,00	0,00	4 856,63

Ansatz	MVAG Konto	Bezeichnung	Inbetrieb-nahme	RND	ND	Buchwert 31.12.2021	Zugänge/ + Umbuchungen	Abgänge/ -	Wertaufholung+/ Wertminderung-	Abschreibung	Buchwert 31.12.2022
	1/0020004/04357	Grundstück Nr. 523/2, KG-Nr. 10021, Sonstige Straßenverk	01.01.1900			2 095,81	0,00	0,00	0,00	0,00	2 095,81
	1/0020004/04368	Grundstück Nr. 528/8, KG-Nr. 10021, Sonstige Parkplätze,	01.01.1900			3 355,31	0,00	0,00	0,00	0,00	3 355,31
	1/0020004/04369	Grundstück Nr. 531/5, KG-Nr. 10021, Sonstige Straßenverk	01.01.1900			710,00	0,00	0,00	0,00	0,00	710,00
	1/0020004/04370	Grundstück Nr. 555, KG-Nr. 10021, Sonstige Straßenverke	01.01.1900			2 690,29	0,00	0,00	0,00	0,00	2 690,29
	1/0020004/04378	Grundstück Nr. 571/10, KG-Nr. 10021, Sonstige Straßenve	01.01.1900			675,09	0,00	0,00	0,00	0,00	675,09
	1/0020004/04380	Grundstück Nr. 576/10, KG-Nr. 10021, Sonstige Straßenve	01.01.1900			2 697,00	0,00	0,00	0,00	0,00	2 697,00
	1/0020004/04381	Grundstück Nr. 576/11, KG-Nr. 10021, Sonstige Straßenve	01.01.1900			2 493,00	0,00	0,00	0,00	0,00	2 493,00
	1/0020004/04385	Grundstück Nr. 581/9, KG-Nr. 10021, Sonstige Straßenverk	01.01.1900			524,00	0,00	0,00	0,00	0,00	524,00
	1/0020004/04386	Grundstück Nr. 582/10, KG-Nr. 10021, Sonstige Straßenve	01.01.1900			250,00	0,00	0,00	0,00	0,00	250,00
	1/0020004/04387	Grundstück Nr. 582/11, KG-Nr. 10021, Sonstige Straßenve	01.01.1900			1 485,00	0,00	0,00	0,00	0,00	1 485,00
	1/0020004/04388	Grundstück Nr. 582/13, KG-Nr. 10021, Sonstige Straßenve	01.01.1900			31,00	0,00	0,00	0,00	0,00	31,00
	1/0020004/04390	Grundstück Nr. 583/1, KG-Nr. 10021, Sonstige Straßenverk	01.01.1900			4 380,00	0,00	0,00	0,00	0,00	4 380,00
	1/0020004/04391	Grundstück Nr. 583/51, KG-Nr. 10021, Sonstige Straßenve	01.01.1900			717,00	0,00	0,00	0,00	0,00	717,00
	1/0020004/04398	Grundstück Nr. 589/1, KG-Nr. 10021, Sonstige Straßenverk	01.01.1900			17 975,58	0,00	0,00	0,00	0,00	17 975,58
	1/0020004/04399	Grundstück Nr. 589/7, KG-Nr. 10021, Sonstige Straßenverk	01.01.1900			8 463,84	0,00	0,00	0,00	0,00	8 463,84
	1/0020004/04402	Grundstück Nr. 590/15, KG-Nr. 10021, Sonstige Straßenve	01.01.1900			588,00	0,00	0,00	0,00	0,00	588,00
	1/0020004/04403	Grundstück Nr. 590/4, KG-Nr. 10021, Sonstige Straßenverk	01.01.1900			5 127,00	0,00	0,00	0,00	0,00	5 127,00
	1/0020004/04404	Grundstück Nr. 591/101, KG-Nr. 10021, Sonstige Straßenv	01.01.1900			254,00	0,00	0,00	0,00	0,00	254,00
	1/0020004/04405	Grundstück Nr. 591/48, KG-Nr. 10021, Sonstige Straßenve	01.01.1900			1 339,00	0,00	0,00	0,00	0,00	1 339,00
	1/0020004/04406	Grundstück Nr. 591/85, KG-Nr. 10021, Sonstige Straßenve	01.01.1900			835,00	0,00	0,00	0,00	0,00	835,00
	1/0020004/04407	Grundstück Nr. 593/1, KG-Nr. 10021, Sonstige Straßenverk	01.01.1900			9 149,01	0,00	0,00	0,00	0,00	9 149,01
	1/0020004/04409	Grundstück Nr. 594/10, KG-Nr. 10021, Sonstige Straßenve	01.01.1900			395,00	0,00	0,00	0,00	0,00	395,00
	1/0020004/04410	Grundstück Nr. 594/11, KG-Nr. 10021, Sonstige Straßenve	01.01.1900			356,00	0,00	0,00	0,00	0,00	356,00
	1/0020004/04411	Grundstück Nr. 594/4, KG-Nr. 10021, Sonstige Straßenverk	01.01.1900			4 745,80	0,00	0,00	0,00	0,00	4 745,80
	1/0020004/04412	Grundstück Nr. 594/9, KG-Nr. 10021, Sonstige Straßenverk	01.01.1900			1 668,00	0,00	0,00	0,00	0,00	1 668,00
	1/0020004/04413	Grundstück Nr. 597/10, KG-Nr. 10021, Sonstige Straßenve	01.01.1900			1 721,00	0,00	0,00	0,00	0,00	1 721,00
	1/0020004/04414	Grundstück Nr. 599/17, KG-Nr. 10021, Sonstige Straßenve	01.01.1900			337,00	0,00	0,00	0,00	0,00	337,00
	1/0020004/04415	Grundstück Nr. 599/19, KG-Nr. 10021, Sonstige Straßenve	01.01.1900			1 306,00	0,00	0,00	0,00	0,00	1 306,00
	1/0020004/04417	Grundstück Nr. 601/56, KG-Nr. 10021, Sonstige Straßenve	01.01.1900			983,00	0,00	0,00	0,00	0,00	983,00
	1/0020004/04418	Grundstück Nr. 608/1, KG-Nr. 10021, Sonstige Straßenverk	01.01.1900			1 137,00	0,00	0,00	0,00	0,00	1 137,00
	1/0020004/04419	Grundstück Nr. 608/2, KG-Nr. 10021, Sonstige Straßenverk	01.01.1900			36,00	0,00	0,00	0,00	0,00	36,00
	1/0020004/04421	Grundstück Nr. 61/5, KG-Nr. 10021, Sonstige Straßenverke	01.01.1900			62,00	0,00	0,00	0,00	0,00	62,00
	1/0020004/04423	Grundstück Nr. 624/11, KG-Nr. 10021, Sonstige Straßenve	01.01.1900			319,00	0,00	0,00	0,00	0,00	319,00
	1/0020004/04426	Grundstück Nr. 629/1, KG-Nr. 10021, Sonstige Verkehrsrar	01.01.1900			1 078,13	0,00	0,00	0,00	0,00	1 078,13
	1/0020004/04429	Grundstück Nr. 655/11, KG-Nr. 10021, Sonstige Straßenve	01.01.1900			262,00	0,00	0,00	0,00	0,00	262,00
	1/0020004/04430	Grundstück Nr. 655/12, KG-Nr. 10021, Sonstige Straßenve	01.01.1900			981,00	0,00	0,00	0,00	0,00	981,00
	1/0020004/04431	Grundstück Nr. 658/5, KG-Nr. 10021, Sonstige Straßenverk	01.01.1900			430,00	0,00	0,00	0,00	0,00	430,00
	1/0020004/04432	Grundstück Nr. 658/6, KG-Nr. 10021, Sonstige Straßenverk	01.01.1900			192,00	0,00	0,00	0,00	0,00	192,00
	1/0020004/04433	Grundstück Nr. 658/7, KG-Nr. 10021, Sonstige Straßenverk	01.01.1900			209,00	0,00	0,00	0,00	0,00	209,00

Ansatz	MVAG Konto	Bezeichnung	Inbetrieb-nahme	RND	ND	Buchwert 31.12.2021	Zugänge/ + Umbuchungen	Abgänge/ -	Wertaufholung+/ Wertminderung-	Abschreibung	Buchwert 31.12.2022
	1/0020004/04434	Grundstück Nr. 66/1, KG-Nr. 10021, Sonstige Parkplätze, 6	01.01.1900			6 398,26	0,00	0,00	0,00	0,00	6 398,26
	1/0020004/04435	Grundstück Nr. 660/2, KG-Nr. 10021, Sonstige Straßenverk	01.01.1900			1 909,00	0,00	0,00	0,00	0,00	1 909,00
	1/0020004/04436	Grundstück Nr. 665/7, KG-Nr. 10021, Sonstige Straßenverk	01.01.1900			2 448,00	0,00	0,00	0,00	0,00	2 448,00
	1/0020004/04437	Grundstück Nr. 666/1, KG-Nr. 10021, Sonstige Straßenverk	01.01.1900			1 454,00	0,00	0,00	0,00	0,00	1 454,00
	1/0020004/04438	Grundstück Nr. 671/4, KG-Nr. 10021, Sonstige Straßenverk	01.01.1900			523,00	0,00	0,00	0,00	0,00	523,00
	1/0020004/04440	Grundstück Nr. 672, KG-Nr. 10021, Sonstige Straßenverke	01.01.1900			1 753,22	0,00	0,00	0,00	0,00	1 753,22
	1/0020004/04441	Grundstück Nr. 699/4, KG-Nr. 10021, Sonstige Straßenverk	01.01.1900			1 254,00	0,00	0,00	0,00	0,00	1 254,00
	1/0020004/04442	Grundstück Nr. 70/2, KG-Nr. 10021, Sonstige Straßenverke	01.01.1900			1 864,06	0,00	0,00	0,00	0,00	1 864,06
	1/0020004/04443	Grundstück Nr. 702/6, KG-Nr. 10021, Sonstige Straßenverk	01.01.1900			252,00	0,00	0,00	0,00	0,00	252,00
	1/0020004/04444	Grundstück Nr. 708/1, KG-Nr. 10021, Sonstige Straßenverk	01.01.1900			1 606,00	0,00	0,00	0,00	0,00	1 606,00
	1/0020004/04445	Grundstück Nr. 709/9, KG-Nr. 10021, Sonstige Straßenverk	01.01.1900			1 412,00	0,00	0,00	0,00	0,00	1 412,00
	1/0020004/04446	Grundstück Nr. 713/2, KG-Nr. 10021, Sonstige Straßenverk	01.01.1900			13 824,27	0,00	0,00	0,00	0,00	13 824,27
	1/0020004/04447	Grundstück Nr. 764, KG-Nr. 10021, Sonstige Straßenverke	01.01.1900			9 280,00	0,00	0,00	0,00	0,00	9 280,00
	1/0020004/04449	Grundstück Nr. 795/1, KG-Nr. 10021, Sonstige Straßenverk	01.01.1900			5 531,72	0,00	0,00	0,00	0,00	5 531,72
	1/0020004/04450	Grundstück Nr. 795/10, KG-Nr. 10021, Sonstige Straßenve	01.01.1900			5 541,80	0,00	0,00	0,00	0,00	5 541,80
	1/0020004/04451	Grundstück Nr. 795/12, KG-Nr. 10021, Sonstige Straßenve	01.01.1900			1 923,00	0,00	0,00	0,00	0,00	1 923,00
	1/0020004/04453	Grundstück Nr. 795/14, KG-Nr. 10021, Sonstige Straßenve	01.01.1900			1 770,00	0,00	0,00	0,00	0,00	1 770,00
	1/0020004/04454	Grundstück Nr. 795/16, KG-Nr. 10021, Sonstige Straßenve	01.01.1900			332,51	0,00	0,00	0,00	0,00	332,51
	1/0020004/04455	Grundstück Nr. 795/17, KG-Nr. 10021, Sonstige Straßenve	01.01.1900			90,68	0,00	0,00	0,00	0,00	90,68
	1/0020004/04456	Grundstück Nr. 795/18, KG-Nr. 10021, Sonstige Straßenve	01.01.1900			826,23	0,00	0,00	0,00	0,00	826,23
	1/0020004/04457	Grundstück Nr. 795/19, KG-Nr. 10021, Sonstige Straßenve	01.01.1900			191,44	0,00	0,00	0,00	0,00	191,44
	1/0020004/04458	Grundstück Nr. 795/20, KG-Nr. 10021, Sonstige Straßenve	01.01.1900			3 083,26	0,00	0,00	0,00	0,00	3 083,26
	1/0020004/04459	Grundstück Nr. 795/22, KG-Nr. 10021, Sonstige Straßenve	01.01.1900			352,66	0,00	0,00	0,00	0,00	352,66
	1/0020004/04460	Grundstück Nr. 795/23, KG-Nr. 10021, Sonstige Straßenve	01.01.1900			1 410,64	0,00	0,00	0,00	0,00	1 410,64
	1/0020004/04461	Grundstück Nr. 795/24, KG-Nr. 10021, Sonstige Straßenve	01.01.1900			1 279,65	0,00	0,00	0,00	0,00	1 279,65
	1/0020004/04462	Grundstück Nr. 795/26, KG-Nr. 10021, Sonstige Straßenve	01.01.1900			3 486,30	0,00	0,00	0,00	0,00	3 486,30
	1/0020004/04463	Grundstück Nr. 795/27, KG-Nr. 10021, Sonstige Straßenve	01.01.1900			4 806,25	0,00	0,00	0,00	0,00	4 806,25
	1/0020004/04465	Grundstück Nr. 795/28, KG-Nr. 10021, Sonstige Straßenve	01.01.1900			6 468,79	0,00	0,00	0,00	0,00	6 468,79
	1/0020004/04466	Grundstück Nr. 795/30, KG-Nr. 10021, Sonstige Straßenve	01.01.1900			3 060,00	0,00	0,00	0,00	0,00	3 060,00
	1/0020004/04467	Grundstück Nr. 795/33, KG-Nr. 10021, Sonstige Straßenve	01.01.1900			3 980,02	0,00	0,00	0,00	0,00	3 980,02
	1/0020004/04468	Grundstück Nr. 795/34, KG-Nr. 10021, Sonstige Straßenve	01.01.1900			14 559,82	0,00	0,00	0,00	0,00	14 559,82
	1/0020004/04471	Grundstück Nr. 795/36, KG-Nr. 10021, Sonstige Straßenve	01.01.1900			2 079,00	0,00	0,00	0,00	0,00	2 079,00
	1/0020004/04472	Grundstück Nr. 795/39, KG-Nr. 10021, Sonstige Straßenve	01.01.1900			2 337,63	0,00	0,00	0,00	0,00	2 337,63
	1/0020004/04473	Grundstück Nr. 795/41, KG-Nr. 10021, Sonstige Straßenve	01.01.1900			11 385,88	0,00	0,00	0,00	0,00	11 385,88
	1/0020004/04474	Grundstück Nr. 795/42, KG-Nr. 10021, Sonstige Straßenve	01.01.1900			1 602,08	0,00	0,00	0,00	0,00	1 602,08
	1/0020004/04475	Grundstück Nr. 795/43, KG-Nr. 10021, Sonstige Straßenve	01.01.1900			181,37	0,00	0,00	0,00	0,00	181,37
	1/0020004/04476	Grundstück Nr. 795/44, KG-Nr. 10021, Sonstige Straßenve	01.01.1900			2 893,00	0,00	0,00	0,00	0,00	2 893,00
	1/0020004/04477	Grundstück Nr. 795/45, KG-Nr. 10021, Sonstige Straßenve	01.01.1900			7 204,34	0,00	0,00	0,00	0,00	7 204,34
	1/0020004/04478	Grundstück Nr. 795/46, KG-Nr. 10021, Sonstige Straßenve	01.01.1900			272,05	0,00	0,00	0,00	0,00	272,05

Ansatz	MVAG Konto	Bezeichnung	Inbetrieb-nahme	RND	ND	Buchwert 31.12.2021	Zugänge/ + Umbuchungen	Abgänge/ -	Wertaufholung+/ Wertminderung-	Abschreibung	Buchwert 31.12.2022
	1/0020004/04479	Grundstück Nr. 795/47, KG-Nr. 10021, Sonstige Straßenve	01.01.1900			1 695,00	0,00	0,00	0,00	0,00	1 695,00
	1/0020004/04480	Grundstück Nr. 795/48, KG-Nr. 10021, Sonstige Straßenve	01.01.1900			7 486,47	0,00	0,00	0,00	0,00	7 486,47
	1/0020004/04481	Grundstück Nr. 795/49, KG-Nr. 10021, Sonstige Straßenve	01.01.1900			815,00	0,00	0,00	0,00	0,00	815,00
	1/0020004/04482	Grundstück Nr. 795/5, KG-Nr. 10021, Sonstige Straßenverk	01.01.1900			3 053,03	0,00	0,00	0,00	0,00	3 053,03
	1/0020004/04483	Grundstück Nr. 795/50, KG-Nr. 10021, Sonstige Straßenve	01.01.1900			1 964,82	0,00	0,00	0,00	0,00	1 964,82
	1/0020004/04484	Grundstück Nr. 795/6, KG-Nr. 10021, Sonstige Straßenverk	01.01.1900			816,16	0,00	0,00	0,00	0,00	816,16
	1/0020004/04485	Grundstück Nr. 795/7, KG-Nr. 10021, Sonstige Straßenverk	01.01.1900			6 106,06	0,00	0,00	0,00	0,00	6 106,06
	1/0020004/04486	Grundstück Nr. 795/8, KG-Nr. 10021, Sonstige Straßenverk	01.01.1900			4 252,07	0,00	0,00	0,00	0,00	4 252,07
	1/0020004/04487	Grundstück Nr. 795/9, KG-Nr. 10021, Sonstige Straßenverk	01.01.1900			12 796,52	0,00	0,00	0,00	0,00	12 796,52
	1/0020004/04488	Grundstück Nr. 796/2, KG-Nr. 10021, Sonstige Straßenverk	01.01.1900			1 026,00	0,00	0,00	0,00	0,00	1 026,00
	1/0020004/04489	Grundstück Nr. 797/1, KG-Nr. 10021, Sonstige Straßenverk	01.01.1900			1 425,00	0,00	0,00	0,00	0,00	1 425,00
	1/0020004/04490	Grundstück Nr. 797/3, KG-Nr. 10021, Sonstige Straßenverk	01.01.1900			199,00	0,00	0,00	0,00	0,00	199,00
	1/0020004/04491	Grundstück Nr. 798/3, KG-Nr. 10021, Sonstige Straßenverk	01.01.1900			572,00	0,00	0,00	0,00	0,00	572,00
	1/0020004/04492	Grundstück Nr. 798/4, KG-Nr. 10021, Sonstige Straßenverk	01.01.1900			375,00	0,00	0,00	0,00	0,00	375,00
	1/0020004/04493	Grundstück Nr. 799/1, KG-Nr. 10021, Sonstige Straßenverk	01.01.1900			288,00	0,00	0,00	0,00	0,00	288,00
	1/0020004/04495	Grundstück Nr. 799/3, KG-Nr. 10021, Sonstige Straßenverk	01.01.1900			4 554,35	0,00	0,00	0,00	0,00	4 554,35
	1/0020004/04496	Grundstück Nr. 80/3, KG-Nr. 10021, Sonstige Straßenverke	01.01.1900			2 055,50	0,00	0,00	0,00	0,00	2 055,50
	1/0020004/04497	Grundstück Nr. 800/1, KG-Nr. 10021, Sonstige Straßenverk	01.01.1900			949,00	0,00	0,00	0,00	0,00	949,00
	1/0020004/04498	Grundstück Nr. 800/2, KG-Nr. 10021, Sonstige Straßenverk	01.01.1900			927,00	0,00	0,00	0,00	0,00	927,00
	1/0020004/04499	Grundstück Nr. 801/1, KG-Nr. 10021, Sonstige Straßenverk	01.01.1900			1 604,90	0,00	0,00	0,00	0,00	1 604,90
	1/0020004/04500	Grundstück Nr. 801/2, KG-Nr. 10021, Sonstige Straßenverk	01.01.1900			375,00	0,00	0,00	0,00	0,00	375,00
	1/0020004/04502	Grundstück Nr. 802/2, KG-Nr. 10021, Sonstige Straßenverk	01.01.1900			2 398,09	0,00	0,00	0,00	0,00	2 398,09
	1/0020004/04503	Grundstück Nr. 803/1, KG-Nr. 10021, Sonstige Straßenverk	01.01.1900			17 763,99	0,00	0,00	0,00	0,00	17 763,99
	1/0020004/04504	Grundstück Nr. 804, KG-Nr. 10021, Sonstige Straßenverke	01.01.1900			1 831,00	0,00	0,00	0,00	0,00	1 831,00
	1/0020004/04505	Grundstück Nr. 805, KG-Nr. 10021, Sonstige Straßenverke	01.01.1900			3 361,00	0,00	0,00	0,00	0,00	3 361,00
	1/0020004/04506	Grundstück Nr. 806/1, KG-Nr. 10021, Sonstige Straßenverk	01.01.1900			35,00	0,00	0,00	0,00	0,00	35,00
	1/0020004/04507	Grundstück Nr. 806/2, KG-Nr. 10021, Sonstige Straßenverk	01.01.1900			339,00	0,00	0,00	0,00	0,00	339,00
	1/0020004/04509	Grundstück Nr. 807/2, KG-Nr. 10021, Sonstige Straßenverk	01.01.1900			671,00	0,00	0,00	0,00	0,00	671,00
	1/0020004/04510	Grundstück Nr. 807/3, KG-Nr. 10021, Sonstige Straßenverk	01.01.1900			157,00	0,00	0,00	0,00	0,00	157,00
	1/0020004/04511	Grundstück Nr. 807/4, KG-Nr. 10021, Sonstige Straßenverk	01.01.1900			78,00	0,00	0,00	0,00	0,00	78,00
	1/0020004/04512	Grundstück Nr. 807/6, KG-Nr. 10021, Sonstige Straßenverk	01.01.1900			1 035,00	0,00	0,00	0,00	0,00	1 035,00
	1/0020004/04513	Grundstück Nr. 807/7, KG-Nr. 10021, Sonstige Straßenverk	01.01.1900			1 315,00	0,00	0,00	0,00	0,00	1 315,00
	1/0020004/04514	Grundstück Nr. 807/7, KG-Nr. 10021, Sonstige Verkehrsrar	01.01.1900			452,00	0,00	0,00	0,00	0,00	452,00
	1/0020004/04515	Grundstück Nr. 809/1, KG-Nr. 10021, Sonstige Straßenverk	01.01.1900			2 042,00	0,00	0,00	0,00	0,00	2 042,00
	1/0020004/04518	Grundstück Nr. 811/2, KG-Nr. 10021, Sonstige Straßenverk	01.01.1900			30,00	0,00	0,00	0,00	0,00	30,00
	1/0020004/04519	Grundstück Nr. 811/3, KG-Nr. 10021, Sonstige Straßenverk	01.01.1900			318,00	0,00	0,00	0,00	0,00	318,00
	1/0020004/04520	Grundstück Nr. 811/4, KG-Nr. 10021, Sonstige Straßenverk	01.01.1900			603,00	0,00	0,00	0,00	0,00	603,00
	1/0020004/04521	Grundstück Nr. 811/5, KG-Nr. 10021, Sonstige Straßenverk	01.01.1900			162,00	0,00	0,00	0,00	0,00	162,00
	1/0020004/04522	Grundstück Nr. 811/6, KG-Nr. 10021, Sonstige Straßenverk	01.01.1900			465,00	0,00	0,00	0,00	0,00	465,00

Ansatz	MVAG Konto	Bezeichnung	Inbetrieb-nahme	RND	ND	Buchwert 31.12.2021	Zugänge/ +	Abgänge/ Umbuchungen -	Wertaufholung+/ Wertminderung-	Abschreibung	Buchwert 31.12.2022
	1/0020004/04523	Grundstück Nr. 812/1, KG-Nr. 10021, Sonstige Straßenverk	01.01.1900			969,00	0,00	0,00	0,00	0,00	969,00
	1/0020004/04524	Grundstück Nr. 812/2, KG-Nr. 10021, Sonstige Straßenverk	01.01.1900			1 325,00	0,00	0,00	0,00	0,00	1 325,00
	1/0020004/04525	Grundstück Nr. 812/3, KG-Nr. 10021, Sonstige Straßenverk	01.01.1900			1 796,00	0,00	91,00	0,00	0,00	1 705,00
	1/0020004/04526	Grundstück Nr. 812/4, KG-Nr. 10021, Sonstige Straßenverk	01.01.1900			1 274,00	0,00	0,00	0,00	0,00	1 274,00
	1/0020004/04527	Grundstück Nr. 814/1, KG-Nr. 10021, Sonstige Straßenverk	01.01.1900			1 974,00	0,00	0,00	0,00	0,00	1 974,00
	1/0020004/04528	Grundstück Nr. 814/2, KG-Nr. 10021, Sonstige Straßenverk	01.01.1900			2 760,82	0,00	0,00	0,00	0,00	2 760,82
	1/0020004/04529	Grundstück Nr. 816/10, KG-Nr. 10021, Sonstige Straßenve	01.01.1900			168,00	0,00	0,00	0,00	0,00	168,00
	1/0020004/04530	Grundstück Nr. 816/11, KG-Nr. 10021, Sonstige Straßenve	01.01.1900			490,00	0,00	0,00	0,00	0,00	490,00
	1/0020004/04531	Grundstück Nr. 816/12, KG-Nr. 10021, Sonstige Straßenve	01.01.1900			459,00	0,00	0,00	0,00	0,00	459,00
	1/0020004/04532	Grundstück Nr. 816/13, KG-Nr. 10021, Sonstige Straßenve	01.01.1900			3 222,00	0,00	0,00	0,00	0,00	3 222,00
	1/0020004/04533	Grundstück Nr. 816/14, KG-Nr. 10021, Sonstige Verkehrsra	01.01.1900			1 813,68	0,00	0,00	0,00	0,00	1 813,68
	1/0020004/04534	Grundstück Nr. 816/15, KG-Nr. 10021, Sonstige Verkehrsra	01.01.1900			866,54	0,00	0,00	0,00	0,00	866,54
	1/0020004/04536	Grundstück Nr. 816/5, KG-Nr. 10021, Sonstige Straßenverk	01.01.1900			33 563,16	0,00	0,00	0,00	0,00	33 563,16
	1/0020004/04537	Grundstück Nr. 816/5, KG-Nr. 10021, Sonstige Verkehrsrar	01.01.1900			1 743,15	0,00	0,00	0,00	0,00	1 743,15
	1/0020004/04538	Grundstück Nr. 816/7, KG-Nr. 10021, Sonstige Straßenverk	01.01.1900			1 246,00	0,00	0,00	0,00	0,00	1 246,00
	1/0020004/04539	Grundstück Nr. 816/8, KG-Nr. 10021, Sonstige Straßenverk	01.01.1900			317,00	0,00	0,00	0,00	0,00	317,00
	1/0020004/04540	Grundstück Nr. 816/9, KG-Nr. 10021, Sonstige Straßenverk	01.01.1900			277,00	0,00	0,00	0,00	0,00	277,00
	1/0020004/04541	Grundstück Nr. 817, KG-Nr. 10021, Sonstige Straßenverke	01.01.1900			2 392,00	0,00	0,00	0,00	0,00	2 392,00
	1/0020004/04542	Grundstück Nr. 820, KG-Nr. 10021, Sonstige Straßenverke	01.01.1900			2 317,00	0,00	0,00	0,00	0,00	2 317,00
	1/0020004/04543	Grundstück Nr. 821, KG-Nr. 10021, Sonstige Straßenverke	01.01.1900			504,00	0,00	0,00	0,00	0,00	504,00
	1/0020004/04544	Grundstück Nr. 822/1, KG-Nr. 10021, Sonstige Straßenverk	01.01.1900			708,00	0,00	0,00	0,00	0,00	708,00
	1/0020004/04545	Grundstück Nr. 822/2, KG-Nr. 10021, Sonstige Straßenverk	01.01.1900			4 648,00	0,00	0,00	0,00	0,00	4 648,00
	1/0020004/04546	Grundstück Nr. 823, KG-Nr. 10021, Sonstige Straßenverke	01.01.1900			9 072,00	0,00	0,00	0,00	0,00	9 072,00
	1/0020004/04547	Grundstück Nr. 823, KG-Nr. 10021, Sonstige Verkehrsrand	01.01.1900			2 204,00	0,00	0,00	0,00	0,00	2 204,00
	1/0020004/04549	Grundstück Nr. 827/1, KG-Nr. 10021, Sonstige Straßenverk	01.01.1900			6 034,00	0,00	0,00	0,00	0,00	6 034,00
	1/0020004/04551	Grundstück Nr. 830/15, KG-Nr. 10021, Sonstige Straßenve	01.01.1900			1 283,00	0,00	0,00	0,00	0,00	1 283,00
	1/0020004/04553	Grundstück Nr. 845/19, KG-Nr. 10021, Sonstige Straßenve	01.01.1900			1 213,00	0,00	0,00	0,00	0,00	1 213,00
	1/0020004/04554	Grundstück Nr. 847/4, KG-Nr. 10021, Sonstige Straßenverk	01.01.1900			201,00	0,00	0,00	0,00	0,00	201,00
	1/0020004/04556	Grundstück Nr. 859/10, KG-Nr. 10021, Sonstige Straßenve	01.01.1900			676,00	0,00	0,00	0,00	0,00	676,00
	1/0020004/04558	Grundstück Nr. 860/3, KG-Nr. 10021, Sonstige Straßenverk	01.01.1900			71,00	0,00	0,00	0,00	0,00	71,00
	1/0020004/04559	Grundstück Nr. 862, KG-Nr. 10021, Sonstige Straßenverke	01.01.1900			131,00	0,00	0,00	0,00	0,00	131,00
	1/0020004/04560	Grundstück Nr. 87/1, KG-Nr. 10021, Sonstige Parkplätze, 3	01.01.1900			36 565,80	0,00	0,00	0,00	0,00	36 565,80
	1/0020004/04561	Grundstück Nr. 88, KG-Nr. 10021, Sonstige Straßenverkeh	01.01.1900			5 269,75	0,00	0,00	0,00	0,00	5 269,75
	1/0020004/04562	Grundstück Nr. 892/5, KG-Nr. 10021, Sonstige Straßenverk	01.01.1900			242,00	0,00	0,00	0,00	0,00	242,00
	1/0020004/04563	Grundstück Nr. 896/6, KG-Nr. 10021, Sonstige Straßenverk	01.01.1900			812,00	0,00	0,00	0,00	0,00	812,00
	1/0020004/04564	Grundstück Nr. 906, KG-Nr. 10021, Sonstige Straßenverke	01.01.1900			239,00	0,00	0,00	0,00	0,00	239,00
	1/0020004/04565	Grundstück Nr. 914/2, KG-Nr. 10021, Sonstige Straßenverk	01.01.1900			63,00	0,00	0,00	0,00	0,00	63,00
	1/0020004/04566	Grundstück Nr. 921, KG-Nr. 10021, Sonstige Straßenverke	01.01.1900			3 788,58	0,00	0,00	0,00	0,00	3 788,58
	1/0020004/04567	Grundstück Nr. 942/1, KG-Nr. 10021, Sonstige Straßenverk	01.01.1900			493,00	0,00	0,00	0,00	0,00	493,00

Ansatz	MVAG Konto	Bezeichnung	Inbetrieb-nahme	RND	ND	Buchwert 31.12.2021	Zugänge/ +	Abgänge/ Umbuchungen -	Wertaufholung+/ Wertminderung-	Abschreibung	Buchwert 31.12.2022
	1/0020004/04568	Grundstück Nr. 953/14, KG-Nr. 10021, Sonstige Straßenve	01.01.1900			2 310,00	0,00	0,00	0,00	0,00	2 310,00
	1/0020004/04571	Grundstück Nr. 954/1, KG-Nr. 10021, Sonstige Straßenverk	01.01.1900			453,00	0,00	0,00	0,00	0,00	453,00
	1/0020004/04572	Grundstück Nr. 956/9, KG-Nr. 10021, Sonstige Straßenverk	01.01.1900			2 306,00	0,00	0,00	0,00	0,00	2 306,00
	1/0020004/04573	Grundstück Nr. 957/2, KG-Nr. 10021, Sonstige Straßenverk	01.01.1900			1 200,00	0,00	0,00	0,00	0,00	1 200,00
	1/0020004/04574	Grundstück Nr. 977/1, KG-Nr. 10021, Sonstige Straßenverk	01.01.1900			1 867,00	0,00	0,00	0,00	0,00	1 867,00
	1/0020004/04575	Grundstück Nr. 1/3, KG-Nr. 10029, Sonstige Straßenverkel	01.01.1900			26,00	0,00	0,00	0,00	0,00	26,00
	1/0020004/04576	Grundstück Nr. 128/2, KG-Nr. 10029, Sonstige Straßenverk	01.01.1900			68,00	0,00	0,00	0,00	0,00	68,00
	1/0020004/04581	Grundstück Nr. 23, KG-Nr. 10029, Sonstige Straßenverkeh	01.01.1900			137,00	0,00	0,00	0,00	0,00	137,00
	1/0020004/04582	Grundstück Nr. 25/11, KG-Nr. 10029, Sonstige Straßenverk	01.01.1900			2 371,00	0,00	0,00	0,00	0,00	2 371,00
	1/0020004/04583	Grundstück Nr. 278/1, KG-Nr. 10029, Sonstige Straßenverk	01.01.1900			47 075,07	0,00	0,00	0,00	0,00	47 075,07
	1/0020004/04584	Grundstück Nr. 280/7, KG-Nr. 10029, Sonstige Straßenverk	01.01.1900			251,00	0,00	0,00	0,00	0,00	251,00
	1/0020004/04585	Grundstück Nr. 282/16, KG-Nr. 10029, Sonstige Straßenve	01.01.1900			2 206,64	0,00	0,00	0,00	0,00	2 206,64
	1/0020004/04586	Grundstück Nr. 282/44, KG-Nr. 10029, Sonstige Straßenve	01.01.1900			566,00	0,00	0,00	0,00	0,00	566,00
	1/0020004/04591	Grundstück Nr. 294/9, KG-Nr. 10029, Sonstige Straßenverk	01.01.1900			3 103,00	0,00	0,00	0,00	0,00	3 103,00
	1/0020004/04593	Grundstück Nr. 327, KG-Nr. 10029, Sonstige Straßenverke	01.01.1900			4 201,69	0,00	0,00	0,00	0,00	4 201,69
	1/0020004/04594	Grundstück Nr. 328/4, KG-Nr. 10029, Sonstige Straßenverk	01.01.1900			713,00	0,00	0,00	0,00	0,00	713,00
	1/0020004/04596	Grundstück Nr. 328/6, KG-Nr. 10029, Sonstige Straßenverk	01.01.1900			514,00	0,00	0,00	0,00	0,00	514,00
	1/0020004/04597	Grundstück Nr. 330, KG-Nr. 10029, Sonstige Straßenverke	01.01.1900			776,00	0,00	0,00	0,00	0,00	776,00
	1/0020004/04598	Grundstück Nr. 331/2, KG-Nr. 10029, Sonstige Straßenverk	01.01.1900			3 123,00	0,00	0,00	0,00	0,00	3 123,00
	1/0020004/04599	Grundstück Nr. 333/1, KG-Nr. 10029, Sonstige Straßenverk	01.01.1900			1 187,00	0,00	0,00	0,00	0,00	1 187,00
	1/0020004/04600	Grundstück Nr. 333/2, KG-Nr. 10029, Sonstige Straßenverk	01.01.1900			9 694,00	0,00	0,00	0,00	0,00	9 694,00
	1/0020004/04602	Grundstück Nr. 334, KG-Nr. 10029, Sonstige Straßenverke	01.01.1900			2 338,00	0,00	0,00	0,00	0,00	2 338,00
	1/0020004/04603	Grundstück Nr. 338, KG-Nr. 10029, Sonstige Straßenverke	01.01.1900			7,00	0,00	0,00	0,00	0,00	7,00
	1/0020004/04604	Grundstück Nr. 340, KG-Nr. 10029, Sonstige Straßenverke	01.01.1900			784,00	0,00	0,00	0,00	0,00	784,00
	1/0020004/04605	Grundstück Nr. 341/2, KG-Nr. 10029, Sonstige Straßenverk	01.01.1900			666,00	0,00	0,00	0,00	0,00	666,00
	1/0020004/04606	Grundstück Nr. 341/3, KG-Nr. 10029, Sonstige Straßenverk	01.01.1900			427,00	0,00	0,00	0,00	0,00	427,00
	1/0020004/04607	Grundstück Nr. 342/1, KG-Nr. 10029, Sonstige Straßenverk	01.01.1900			1 055,00	0,00	0,00	0,00	0,00	1 055,00
	1/0020004/04608	Grundstück Nr. 342/2, KG-Nr. 10029, Sonstige Straßenverk	01.01.1900			3 186,00	0,00	0,00	0,00	0,00	3 186,00
	1/0020004/04609	Grundstück Nr. 349, KG-Nr. 10029, Sonstige Straßenverke	01.01.1900			29,00	0,00	0,00	0,00	0,00	29,00
	1/0020004/04610	Grundstück Nr. 350, KG-Nr. 10029, Sonstige Straßenverke	01.01.1900			131,00	0,00	0,00	0,00	0,00	131,00
	1/0020004/04611	Grundstück Nr. 351, KG-Nr. 10029, Sonstige Straßenverke	01.01.1900			1 067,00	0,00	0,00	0,00	0,00	1 067,00
	1/0020004/04612	Grundstück Nr. 352, KG-Nr. 10029, Sonstige Straßenverke	01.01.1900			451,00	0,00	0,00	0,00	0,00	451,00
	1/0020004/04617	Grundstück Nr. 366, KG-Nr. 10029, Sonstige Straßenverke	01.01.1900			2 185,00	0,00	0,00	0,00	0,00	2 185,00
	1/0020004/04619	Grundstück Nr. 55/2, KG-Nr. 10029, Sonstige Straßenverke	01.01.1900			627,00	0,00	0,00	0,00	0,00	627,00
	1/0020004/04622	Grundstück Nr. 75/2, KG-Nr. 10029, Sonstige Straßenverke	01.01.1900			882,00	0,00	0,00	0,00	0,00	882,00
	1/0020004/04623	Grundstück Nr. 75/2, KG-Nr. 10029, Sonstige Verkehrsranc	01.01.1900			336,00	0,00	0,00	0,00	0,00	336,00
	1/0020004/04657	Grundstück Nr. 645/1, KG-Nr. 10030, Sonstige Straßenverk	01.01.1900			8 111,18	0,00	0,00	0,00	0,00	8 111,18
	1/0020004/04658	Grundstück Nr. 645/5, KG-Nr. 10030, Sonstige Straßenverk	01.01.1900			1 481,17	0,00	0,00	0,00	0,00	1 481,17
	1/0020004/04659	Grundstück Nr. 645/6, KG-Nr. 10030, Sonstige Straßenverk	01.01.1900			18,00	0,00	0,00	0,00	0,00	18,00

Ansatz	MVAG Konto	Bezeichnung	Inbetrieb-nahme	RND	ND	Buchwert 31.12.2021	Zugänge/ + Umbuchungen	Abgänge/ -	Wertaufholung+/ Wertminderung-	Abschreibung	Buchwert 31.12.2022
	1/0020004/04660	Grundstück Nr. 645/7, KG-Nr. 10030, Sonstige Straßenverk	01.01.1900			80,00	0,00	0,00	0,00	0,00	80,00
	1/0020004/04661	Grundstück Nr. 646, KG-Nr. 10030, Sonstige Straßenverke	01.01.1900			1 467,00	0,00	0,00	0,00	0,00	1 467,00
	1/0020004/04662	Grundstück Nr. 647/2, KG-Nr. 10030, Sonstige Straßenverk	01.01.1900			380,00	0,00	0,00	0,00	0,00	380,00
	1/0020004/04663	Grundstück Nr. 648, KG-Nr. 10030, Sonstige Straßenverke	01.01.1900			2 439,00	0,00	0,00	0,00	0,00	2 439,00
	1/0020004/04664	Grundstück Nr. 649, KG-Nr. 10030, Sonstige Straßenverke	01.01.1900			6 278,00	0,00	0,00	0,00	0,00	6 278,00
	1/0020004/04665	Grundstück Nr. 650, KG-Nr. 10030, Sonstige Straßenverke	01.01.1900			4 920,00	0,00	0,00	0,00	0,00	4 920,00
	1/0020004/04666	Grundstück Nr. 651/2, KG-Nr. 10030, Sonstige Straßenverk	01.01.1900			788,00	0,00	0,00	0,00	0,00	788,00
	1/0020004/04667	Grundstück Nr. 651/4, KG-Nr. 10030, Sonstige Straßenverk	01.01.1900			279,00	0,00	0,00	0,00	0,00	279,00
	1/0020004/04668	Grundstück Nr. 651/5, KG-Nr. 10030, Sonstige Straßenverk	01.01.1900			1 247,00	0,00	0,00	0,00	0,00	1 247,00
	1/0020004/04670	Grundstück Nr. 664, KG-Nr. 10030, Sonstige Straßenverke	01.01.1900			1 351,00	0,00	0,00	0,00	0,00	1 351,00
	1/0020004/04672	Grundstück Nr. 670, KG-Nr. 10030, Sonstige Straßenverke	01.01.1900			2 065,00	0,00	0,00	0,00	0,00	2 065,00
	1/0020004/04673	Grundstück Nr. 672, KG-Nr. 10030, Sonstige Straßenverke	01.01.1900			1 609,00	0,00	0,00	0,00	0,00	1 609,00
	1/0020004/04675	Grundstück Nr. 684, KG-Nr. 10030, Sonstige Straßenverke	01.01.1900			2 483,00	0,00	0,00	0,00	0,00	2 483,00
	1/0020004/04676	Grundstück Nr. 686, KG-Nr. 10030, Sonstige Straßenverke	01.01.1900			2 727,00	0,00	0,00	0,00	0,00	2 727,00
	1/0020004/04679	Grundstück Nr. 700, KG-Nr. 10030, Sonstige Straßenverke	01.01.1900			5 770,00	0,00	0,00	0,00	0,00	5 770,00
	1/0020004/04680	Grundstück Nr. 705, KG-Nr. 10030, Sonstige Straßenverke	01.01.1900			4 023,00	0,00	0,00	0,00	0,00	4 023,00
	1/0020004/04681	Grundstück Nr. 706, KG-Nr. 10030, Sonstige Straßenverke	01.01.1900			2 627,00	0,00	0,00	0,00	0,00	2 627,00
	1/0020004/04682	Grundstück Nr. 711, KG-Nr. 10030, Sonstige Straßenverke	01.01.1900			1 285,00	0,00	0,00	0,00	0,00	1 285,00
	1/0020004/04687	Grundstück Nr. 222/2, KG-Nr. 10032, Sonstige Straßenverk	01.01.1900			672,00	0,00	0,00	0,00	0,00	672,00
	1/0020004/04688	Grundstück Nr. 297/8, KG-Nr. 10032, Sonstige Straßenverk	01.01.1900			1 376,00	0,00	0,00	0,00	0,00	1 376,00
	1/0020004/04690	Grundstück Nr. 315/1, KG-Nr. 10032, Sonstige Straßenverk	01.01.1900			8 927,34	0,00	0,00	0,00	0,00	8 927,34
	1/0020004/04691	Grundstück Nr. 315/2, KG-Nr. 10032, Sonstige Straßenverk	01.01.1900			8 393,31	0,00	0,00	0,00	0,00	8 393,31
	1/0020004/04692	Grundstück Nr. 315/3, KG-Nr. 10032, Sonstige Straßenverk	01.01.1900			100,76	0,00	0,00	0,00	0,00	100,76
	1/0020004/04693	Grundstück Nr. 315/4, KG-Nr. 10032, Sonstige Straßenverk	01.01.1900			483,65	0,00	0,00	0,00	0,00	483,65
	1/0020004/04694	Grundstück Nr. 323/2, KG-Nr. 10032, Sonstige Straßenverk	01.01.1900			1 436,00	0,00	0,00	0,00	0,00	1 436,00
	1/0020004/04695	Grundstück Nr. 324/3, KG-Nr. 10032, Sonstige Straßenverk	01.01.1900			4 092,00	0,00	0,00	0,00	0,00	4 092,00
	1/0020004/04696	Grundstück Nr. 324/3, KG-Nr. 10032, Sonstige Verkehrsrar	01.01.1900			6 852,00	0,00	0,00	0,00	0,00	6 852,00
	1/0020004/04697	Grundstück Nr. 327/1, KG-Nr. 10032, Sonstige Straßenverk	01.01.1900			544,00	0,00	0,00	0,00	0,00	544,00
	1/0020004/04698	Grundstück Nr. 327/2, KG-Nr. 10032, Sonstige Straßenverk	01.01.1900			1 305,00	0,00	0,00	0,00	0,00	1 305,00
	1/0020004/04699	Grundstück Nr. 330, KG-Nr. 10032, Sonstige Straßenverke	01.01.1900			1 584,00	0,00	0,00	0,00	0,00	1 584,00
	1/0020004/04700	Grundstück Nr. 340, KG-Nr. 10032, Sonstige Straßenverke	01.01.1900			829,00	0,00	0,00	0,00	0,00	829,00
	1/0020004/04701	Grundstück Nr. 343, KG-Nr. 10032, Sonstige Straßenverke	01.01.1900			523,00	0,00	0,00	0,00	0,00	523,00
	1/0020004/04702	Grundstück Nr. 348, KG-Nr. 10032, Sonstige Straßenverke	01.01.1900			3 743,00	0,00	0,00	0,00	0,00	3 743,00
	1/0020004/04703	Grundstück Nr. 359, KG-Nr. 10032, Sonstige Straßenverke	01.01.1900			2 883,00	0,00	0,00	0,00	0,00	2 883,00
	1/0020004/04705	Grundstück Nr. 364, KG-Nr. 10032, Sonstige Straßenverke	01.01.1900			1 479,00	0,00	0,00	0,00	0,00	1 479,00
	1/0020004/04706	Grundstück Nr. 367, KG-Nr. 10032, Sonstige Straßenverke	01.01.1900			725,00	0,00	0,00	0,00	0,00	725,00
	1/0020004/04707	Grundstück Nr. 369, KG-Nr. 10032, Sonstige Straßenverke	01.01.1900			751,00	0,00	0,00	0,00	0,00	751,00
	1/0020004/04708	Grundstück Nr. 373, KG-Nr. 10032, Sonstige Straßenverke	01.01.1900			1 398,00	0,00	0,00	0,00	0,00	1 398,00
	1/0020004/04709	Grundstück Nr. 374, KG-Nr. 10032, Sonstige Straßenverke	01.01.1900			724,00	0,00	0,00	0,00	0,00	724,00

Ansatz	MVAG Konto	Bezeichnung	Inbetrieb-nahme	RND	ND	Buchwert 31.12.2021	Zugänge/ + Umbuchungen	Abgänge/ -	Wertaufholung+/ Wertminderung-	Abschreibung	Buchwert 31.12.2022
	1/0020004/04710	Grundstück Nr. 375, KG-Nr. 10032, Sonstige Straßenverke	01.01.1900			403,00	0,00	0,00	0,00	0,00	403,00
	1/0020004/04711	Grundstück Nr. 382, KG-Nr. 10032, Sonstige Straßenverke	01.01.1900			863,00	0,00	0,00	0,00	0,00	863,00
	1/0020004/04713	Grundstück Nr. 100, KG-Nr. 10036, Sonstige Straßenverke	01.01.1900			43 901,13	0,00	0,00	0,00	0,00	43 901,13
	1/0020004/04715	Grundstück Nr. 1028, KG-Nr. 10036, Sonstige Straßenverk	01.01.1900			2 227,00	0,00	0,00	0,00	0,00	2 227,00
	1/0020004/04716	Grundstück Nr. 108, KG-Nr. 10036, Sonstige Straßenverke	01.01.1900			1 792,00	0,00	0,00	0,00	0,00	1 792,00
	1/0020004/04721	Grundstück Nr. 1100, KG-Nr. 10036, Sonstige Straßenverk	01.01.1900			6 924,00	0,00	0,00	0,00	0,00	6 924,00
	1/0020004/04723	Grundstück Nr. 1113, KG-Nr. 10036, Sonstige Straßenverk	01.01.1900			1 661,00	0,00	0,00	0,00	0,00	1 661,00
	1/0020004/04724	Grundstück Nr. 1118, KG-Nr. 10036, Sonstige Straßenverk	01.01.1900			3 342,00	0,00	0,00	0,00	0,00	3 342,00
	1/0020004/04725	Grundstück Nr. 1125, KG-Nr. 10036, Sonstige Straßenverk	01.01.1900			2 292,00	0,00	0,00	0,00	0,00	2 292,00
	1/0020004/04727	Grundstück Nr. 1129, KG-Nr. 10036, Sonstige Straßenverk	01.01.1900			3 888,00	0,00	0,00	0,00	0,00	3 888,00
	1/0020004/04728	Grundstück Nr. 1131, KG-Nr. 10036, Sonstige Straßenverk	01.01.1900			1 432,00	0,00	0,00	0,00	0,00	1 432,00
	1/0020004/04732	Grundstück Nr. 1143/2, KG-Nr. 10036, Sonstige Straßenve	01.01.1900			123,00	0,00	0,00	0,00	0,00	123,00
	1/0020004/04740	Grundstück Nr. 1147, KG-Nr. 10036, Sonstige Straßenverk	01.01.1900			8 645,21	0,00	0,00	0,00	0,00	8 645,21
	1/0020004/04745	Grundstück Nr. 1149, KG-Nr. 10036, Sonstige Straßenverk	01.01.1900			4 584,58	0,00	0,00	0,00	0,00	4 584,58
	1/0020004/04746	Grundstück Nr. 1154, KG-Nr. 10036, Sonstige Straßenverk	01.01.1900			718,00	0,00	0,00	0,00	0,00	718,00
	1/0020004/04749	Grundstück Nr. 1165, KG-Nr. 10036, Sonstige Straßenverk	01.01.1900			997,52	0,00	0,00	0,00	0,00	997,52
	1/0020004/04750	Grundstück Nr. 1167/2, KG-Nr. 10036, Sonstige Straßenve	01.01.1900			1 408,00	0,00	0,00	0,00	0,00	1 408,00
	1/0020004/04760	Grundstück Nr. 1214, KG-Nr. 10036, Wald Forststraßen, 1.	01.01.1900			2 555,81	0,00	0,00	0,00	0,00	2 555,81
	1/0020004/04772	Grundstück Nr. 1232, KG-Nr. 10036, Sonstige Straßenverk	01.01.1900			5 686,00	0,00	0,00	0,00	0,00	5 686,00
	1/0020004/04774	Grundstück Nr. 1233, KG-Nr. 10036, Wald Forststraßen, 1.	01.01.1900			1 730,51	0,00	0,00	0,00	0,00	1 730,51
	1/0020004/04786	Grundstück Nr. 1273, KG-Nr. 10036, Sonstige Straßenverk	01.01.1900			1 692,00	0,00	0,00	0,00	0,00	1 692,00
	1/0020004/04792	Grundstück Nr. 1301, KG-Nr. 10036, Sonstige Straßenverk	01.01.1900			2 425,00	0,00	0,00	0,00	0,00	2 425,00
	1/0020004/04795	Grundstück Nr. 1308, KG-Nr. 10036, Sonstige Straßenverk	01.01.1900			256,00	0,00	0,00	0,00	0,00	256,00
	1/0020004/04796	Grundstück Nr. 1309, KG-Nr. 10036, Sonstige Straßenverk	01.01.1900			4 075,00	0,00	0,00	0,00	0,00	4 075,00
	1/0020004/04798	Grundstück Nr. 165, KG-Nr. 10036, Sonstige Straßenverke	01.01.1900			49 432,86	0,00	0,00	0,00	0,00	49 432,86
	1/0020004/04801	Grundstück Nr. 188, KG-Nr. 10036, Sonstige Straßenverke	01.01.1900			1 672,62	0,00	0,00	0,00	0,00	1 672,62
	1/0020004/04804	Grundstück Nr. 1995, KG-Nr. 10036, Sonstige Straßenverk	01.01.1900			4 580,00	0,00	0,00	0,00	0,00	4 580,00
	1/0020004/04809	Grundstück Nr. 2007, KG-Nr. 10036, Sonstige Straßenverk	01.01.1900			3 950,00	0,00	0,00	0,00	0,00	3 950,00
	1/0020004/04812	Grundstück Nr. 2012, KG-Nr. 10036, Sonstige Straßenverk	01.01.1900			335,00	0,00	0,00	0,00	0,00	335,00
	1/0020004/04824	Grundstück Nr. 2035, KG-Nr. 10036, Sonstige Straßenverk	01.01.1900			482,00	0,00	0,00	0,00	0,00	482,00
	1/0020004/04829	Grundstück Nr. 2041, KG-Nr. 10036, Sonstige Straßenverk	01.01.1900			4 900,00	0,00	0,00	0,00	0,00	4 900,00
	1/0020004/04837	Grundstück Nr. 2052, KG-Nr. 10036, Sonstige Straßenverk	01.01.1900			258,00	0,00	0,00	0,00	0,00	258,00
	1/0020004/04842	Grundstück Nr. 2064, KG-Nr. 10036, Sonstige Straßenverk	01.01.1900			4 648,00	0,00	0,00	0,00	0,00	4 648,00
	1/0020004/04845	Grundstück Nr. 207, KG-Nr. 10036, Sonstige Straßenverke	01.01.1900			3 697,89	0,00	0,00	0,00	0,00	3 697,89
	1/0020004/04849	Grundstück Nr. 2083, KG-Nr. 10036, Sonstige Straßenverk	01.01.1900			1 209,00	0,00	0,00	0,00	0,00	1 209,00
	1/0020004/04852	Grundstück Nr. 215, KG-Nr. 10036, Sonstige Straßenverke	01.01.1900			21 471,96	0,00	453,42	0,00	0,00	21 018,54
	1/0020004/04853	Grundstück Nr. 234, KG-Nr. 10036, Sonstige Straßenverke	01.01.1900			1 905,00	0,00	0,00	0,00	0,00	1 905,00
	1/0020004/04862	Grundstück Nr. 261, KG-Nr. 10036, Sonstige Straßenverke	01.01.1900			41 543,35	0,00	0,00	0,00	0,00	41 543,35
	1/0020004/04865	Grundstück Nr. 263/2, KG-Nr. 10036, Sonstige Straßenverk	01.01.1900			2 045,43	0,00	0,00	0,00	0,00	2 045,43

Ansatz	MVAG Konto	Bezeichnung	Inbetrieb-nahme	RND	ND	Buchwert 31.12.2021	Zugänge/ + Umbuchungen	Abgänge/ -	Wertaufholung+/ Wertminderung-	Abschreibung	Buchwert 31.12.2022
	1/0020004/04867	Grundstück Nr. 270, KG-Nr. 10036, Sonstige Straßenverke	01.01.1900			2 920,00	0,00	0,00	0,00	0,00	2 920,00
	1/0020004/04868	Grundstück Nr. 270, KG-Nr. 10036, Sonstige Verkehrsrand	01.01.1900			1 350,00	0,00	0,00	0,00	0,00	1 350,00
	1/0020004/04871	Grundstück Nr. 276, KG-Nr. 10036, Sonstige Straßenverke	01.01.1900			2 131,00	0,00	0,00	0,00	0,00	2 131,00
	1/0020004/04872	Grundstück Nr. 281, KG-Nr. 10036, Sonstige Straßenverke	01.01.1900			2 291,00	0,00	0,00	0,00	0,00	2 291,00
	1/0020004/04881	Grundstück Nr. 336, KG-Nr. 10036, Sonstige Straßenverke	01.01.1900			665,02	0,00	0,00	0,00	0,00	665,02
	1/0020004/04882	Grundstück Nr. 361/2, KG-Nr. 10036, Sonstige Straßenverk	01.01.1900			1 060,00	0,00	0,00	0,00	0,00	1 060,00
	1/0020004/04889	Grundstück Nr. 413, KG-Nr. 10036, Sonstige Straßenverke	01.01.1900			2 008,00	0,00	0,00	0,00	0,00	2 008,00
	1/0020004/04893	Grundstück Nr. 437, KG-Nr. 10036, Sonstige Straßenverke	01.01.1900			350,00	0,00	0,00	0,00	0,00	350,00
	1/0020004/04894	Grundstück Nr. 439, KG-Nr. 10036, Sonstige Straßenverke	01.01.1900			170,00	0,00	0,00	0,00	0,00	170,00
	1/0020004/04897	Grundstück Nr. 471, KG-Nr. 10036, Sonstige Straßenverke	01.01.1900			527,00	0,00	0,00	0,00	0,00	527,00
	1/0020004/04902	Grundstück Nr. 481, KG-Nr. 10036, Sonstige Straßenverke	01.01.1900			2 026,00	0,00	0,00	0,00	0,00	2 026,00
	1/0020004/04903	Grundstück Nr. 482, KG-Nr. 10036, Sonstige Straßenverke	01.01.1900			764,00	0,00	0,00	0,00	0,00	764,00
	1/0020004/04906	Grundstück Nr. 489, KG-Nr. 10036, Sonstige Straßenverke	01.01.1900			383,00	0,00	0,00	0,00	0,00	383,00
	1/0020004/04908	Grundstück Nr. 526, KG-Nr. 10036, Sonstige Straßenverke	01.01.1900			2 380,00	0,00	0,00	0,00	0,00	2 380,00
	1/0020004/04909	Grundstück Nr. 527, KG-Nr. 10036, Sonstige Straßenverke	01.01.1900			2 784,00	0,00	0,00	0,00	0,00	2 784,00
	1/0020004/04910	Grundstück Nr. 528, KG-Nr. 10036, Sonstige Straßenverke	01.01.1900			1 510,00	0,00	0,00	0,00	0,00	1 510,00
	1/0020004/04911	Grundstück Nr. 536, KG-Nr. 10036, Sonstige Straßenverke	01.01.1900			11 185,00	0,00	0,00	0,00	0,00	11 185,00
	1/0020004/04914	Grundstück Nr. 549, KG-Nr. 10036, Sonstige Straßenverke	01.01.1900			4 172,00	0,00	0,00	0,00	0,00	4 172,00
	1/0020004/04915	Grundstück Nr. 567, KG-Nr. 10036, Sonstige Straßenverke	01.01.1900			978,00	0,00	0,00	0,00	0,00	978,00
	1/0020004/04916	Grundstück Nr. 575, KG-Nr. 10036, Sonstige Straßenverke	01.01.1900			5 107,00	0,00	0,00	0,00	0,00	5 107,00
	1/0020004/04917	Grundstück Nr. 579, KG-Nr. 10036, Sonstige Straßenverke	01.01.1900			1 349,00	0,00	0,00	0,00	0,00	1 349,00
	1/0020004/04918	Grundstück Nr. 582, KG-Nr. 10036, Sonstige Straßenverke	01.01.1900			2 234,00	0,00	0,00	0,00	0,00	2 234,00
	1/0020004/04919	Grundstück Nr. 586, KG-Nr. 10036, Sonstige Straßenverke	01.01.1900			3 696,00	0,00	0,00	0,00	0,00	3 696,00
	1/0020004/04922	Grundstück Nr. 598, KG-Nr. 10036, Sonstige Straßenverke	01.01.1900			2 905,00	0,00	0,00	0,00	0,00	2 905,00
	1/0020004/04923	Grundstück Nr. 603, KG-Nr. 10036, Sonstige Straßenverke	01.01.1900			2 753,00	0,00	0,00	0,00	0,00	2 753,00
	1/0020004/04924	Grundstück Nr. 604, KG-Nr. 10036, Sonstige Straßenverke	01.01.1900			4 204,00	0,00	0,00	0,00	0,00	4 204,00
	1/0020004/04925	Grundstück Nr. 613, KG-Nr. 10036, Sonstige Straßenverke	01.01.1900			2 953,00	0,00	0,00	0,00	0,00	2 953,00
	1/0020004/04926	Grundstück Nr. 614, KG-Nr. 10036, Sonstige Straßenverke	01.01.1900			2 341,00	0,00	0,00	0,00	0,00	2 341,00
	1/0020004/04928	Grundstück Nr. 616, KG-Nr. 10036, Sonstige Straßenverke	01.01.1900			856,00	0,00	0,00	0,00	0,00	856,00
	1/0020004/04929	Grundstück Nr. 638, KG-Nr. 10036, Sonstige Straßenverke	01.01.1900			3 465,00	0,00	0,00	0,00	0,00	3 465,00
	1/0020004/04930	Grundstück Nr. 639, KG-Nr. 10036, Sonstige Straßenverke	01.01.1900			287,00	0,00	0,00	0,00	0,00	287,00
	1/0020004/04931	Grundstück Nr. 785, KG-Nr. 10036, Sonstige Straßenverke	01.01.1900			711,00	0,00	0,00	0,00	0,00	711,00
	1/0020004/04933	Grundstück Nr. 826, KG-Nr. 10036, Sonstige Straßenverke	01.01.1900			5 242,00	0,00	0,00	0,00	0,00	5 242,00
	1/0020004/04934	Grundstück Nr. 827, KG-Nr. 10036, Sonstige Straßenverke	01.01.1900			2 515,00	0,00	0,00	0,00	0,00	2 515,00
	1/0020004/04935	Grundstück Nr. 832, KG-Nr. 10036, Sonstige Straßenverke	01.01.1900			2 570,00	0,00	0,00	0,00	0,00	2 570,00
	1/0020004/04936	Grundstück Nr. 833, KG-Nr. 10036, Sonstige Straßenverke	01.01.1900			767,00	0,00	0,00	0,00	0,00	767,00
	1/0020004/04937	Grundstück Nr. 833, KG-Nr. 10036, Sonstige Verkehrsrand	01.01.1900			347,00	0,00	0,00	0,00	0,00	347,00
	1/0020004/04938	Grundstück Nr. 838, KG-Nr. 10036, Sonstige Straßenverke	01.01.1900			4 775,00	0,00	0,00	0,00	0,00	4 775,00
	1/0020004/04939	Grundstück Nr. 862, KG-Nr. 10036, Sonstige Straßenverke	01.01.1900			1 066,00	0,00	0,00	0,00	0,00	1 066,00

Ansatz	MVAG Konto	Bezeichnung	Inbetrieb-nahme	RND	ND	Buchwert 31.12.2021	Zugänge/ + Umbuchungen	Abgänge/ -	Wertaufholung+/ Wertminderung-	Abschreibung	Buchwert 31.12.2022
	1/0020004/04940	Grundstück Nr. 868, KG-Nr. 10036, Sonstige Straßenverke	01.01.1900			1 766,00	0,00	0,00	0,00	0,00	1 766,00
	1/0020004/04942	Grundstück Nr. 877, KG-Nr. 10036, Sonstige Straßenverke	01.01.1900			903,00	0,00	0,00	0,00	0,00	903,00
	1/0020004/04943	Grundstück Nr. 878, KG-Nr. 10036, Sonstige Straßenverke	01.01.1900			1 837,00	0,00	0,00	0,00	0,00	1 837,00
	1/0020004/04946	Grundstück Nr. 885, KG-Nr. 10036, Sonstige Straßenverke	01.01.1900			1 106,00	0,00	0,00	0,00	0,00	1 106,00
	1/0020004/04947	Grundstück Nr. 896, KG-Nr. 10036, Sonstige Straßenverke	01.01.1900			400,00	0,00	0,00	0,00	0,00	400,00
	1/0020004/04948	Grundstück Nr. 897, KG-Nr. 10036, Sonstige Straßenverke	01.01.1900			2 061,00	0,00	0,00	0,00	0,00	2 061,00
	1/0020004/04950	Grundstück Nr. 909, KG-Nr. 10036, Sonstige Straßenverke	01.01.1900			679,00	0,00	0,00	0,00	0,00	679,00
	1/0020004/04951	Grundstück Nr. 922, KG-Nr. 10036, Sonstige Straßenverke	01.01.1900			1 169,00	0,00	0,00	0,00	0,00	1 169,00
	1/0020004/04952	Grundstück Nr. 923, KG-Nr. 10036, Sonstige Straßenverke	01.01.1900			2 446,00	0,00	0,00	0,00	0,00	2 446,00
	1/0020004/04953	Grundstück Nr. 935/2, KG-Nr. 10036, Sonstige Straßenverk	01.01.1900			1 788,00	0,00	0,00	0,00	0,00	1 788,00
	1/0020004/04955	Grundstück Nr. 937/2, KG-Nr. 10036, Sonstige Straßenverk	01.01.1900			1 152,00	0,00	0,00	0,00	0,00	1 152,00
	1/0020004/04956	Grundstück Nr. 945/2, KG-Nr. 10036, Sonstige Straßenverk	01.01.1900			2 888,00	0,00	0,00	0,00	0,00	2 888,00
	1/0020004/04957	Grundstück Nr. 947, KG-Nr. 10036, Sonstige Straßenverke	01.01.1900			2 440,00	0,00	0,00	0,00	0,00	2 440,00
	1/0020004/04958	Grundstück Nr. 948, KG-Nr. 10036, Sonstige Straßenverke	01.01.1900			237,00	0,00	0,00	0,00	0,00	237,00
	1/0020004/04959	Grundstück Nr. 958, KG-Nr. 10036, Sonstige Straßenverke	01.01.1900			1 893,00	0,00	0,00	0,00	0,00	1 893,00
	1/0020004/04960	Grundstück Nr. 960, KG-Nr. 10036, Sonstige Straßenverke	01.01.1900			87,00	0,00	0,00	0,00	0,00	87,00
	1/0020004/04962	Grundstück Nr. 963, KG-Nr. 10036, Sonstige Straßenverke	01.01.1900			699,00	0,00	0,00	0,00	0,00	699,00
	1/0020004/04965	Grundstück Nr. 980, KG-Nr. 10036, Sonstige Straßenverke	01.01.1900			1 838,00	0,00	0,00	0,00	0,00	1 838,00
	1/0020004/04970	Grundstück Nr. 108, KG-Nr. 10045, Sonstige Straßenverke	01.01.1900			42 453,91	0,00	210,00	0,00	0,00	42 243,91
	1/0020004/04974	Grundstück Nr. 156, KG-Nr. 10045, Sonstige Straßenverke	01.01.1900			17 733,76	0,00	0,00	0,00	0,00	17 733,76
	1/0020004/04975	Grundstück Nr. 156, KG-Nr. 10045, Sonstige Verkehrsrand	01.01.1900			3 738,20	0,00	0,00	0,00	0,00	3 738,20
	1/0020004/04976	Grundstück Nr. 166, KG-Nr. 10045, Sonstige Straßenverke	01.01.1900			866,00	0,00	0,00	0,00	0,00	866,00
	1/0020004/04982	Grundstück Nr. 215, KG-Nr. 10045, Sonstige Straßenverke	01.01.1900			352,00	0,00	0,00	0,00	0,00	352,00
	1/0020004/04983	Grundstück Nr. 221, KG-Nr. 10045, Sonstige Straßenverke	01.01.1900			619,00	0,00	0,00	0,00	0,00	619,00
	1/0020004/04984	Grundstück Nr. 222, KG-Nr. 10045, Sonstige Straßenverke	01.01.1900			987,00	0,00	0,00	0,00	0,00	987,00
	1/0020004/04986	Grundstück Nr. 225, KG-Nr. 10045, Sonstige Straßenverke	01.01.1900			3 515,00	0,00	0,00	0,00	0,00	3 515,00
	1/0020004/04987	Grundstück Nr. 226, KG-Nr. 10045, Sonstige Straßenverke	01.01.1900			1 302,00	0,00	0,00	0,00	0,00	1 302,00
	1/0020004/04988	Grundstück Nr. 231, KG-Nr. 10045, Sonstige Straßenverke	01.01.1900			2 410,00	0,00	0,00	0,00	0,00	2 410,00
	1/0020004/04989	Grundstück Nr. 24, KG-Nr. 10045, Sonstige Straßenverkeh	01.01.1900			141,06	0,00	0,00	0,00	0,00	141,06
	1/0020004/04991	Grundstück Nr. 256, KG-Nr. 10045, Sonstige Straßenverke	01.01.1900			1 668,00	0,00	0,00	0,00	0,00	1 668,00
	1/0020004/04994	Grundstück Nr. 292, KG-Nr. 10045, Sonstige Straßenverke	01.01.1900			1 341,00	0,00	0,00	0,00	0,00	1 341,00
	1/0020004/04996	Grundstück Nr. 294, KG-Nr. 10045, Sonstige Straßenverke	01.01.1900			4 781,00	0,00	0,00	0,00	0,00	4 781,00
	1/0020004/04997	Grundstück Nr. 294, KG-Nr. 10045, Sonstige Verkehrsrand	01.01.1900			461,00	0,00	0,00	0,00	0,00	461,00
	1/0020004/04999	Grundstück Nr. 299, KG-Nr. 10045, Sonstige Straßenverke	01.01.1900			2 719,00	0,00	0,00	0,00	0,00	2 719,00
	1/0020004/05000	Grundstück Nr. 304, KG-Nr. 10045, Sonstige Straßenverke	01.01.1900			1 589,00	0,00	0,00	0,00	0,00	1 589,00
	1/0020004/05002	Grundstück Nr. 306, KG-Nr. 10045, Sonstige Straßenverke	01.01.1900			1 653,00	0,00	0,00	0,00	0,00	1 653,00
	1/0020004/05006	Grundstück Nr. 316/3, KG-Nr. 10045, Sonstige Straßenverk	01.01.1900			39,00	0,00	0,00	0,00	0,00	39,00
	1/0020004/05009	Grundstück Nr. 32, KG-Nr. 10045, Sonstige Straßenverkeh	01.01.1900			423,19	0,00	0,00	0,00	0,00	423,19
	1/0020004/05010	Grundstück Nr. 324, KG-Nr. 10045, Sonstige Straßenverke	01.01.1900			1 540,00	0,00	0,00	0,00	0,00	1 540,00

Ansatz	MVAG Konto	Bezeichnung	Inbetrieb-nahme	RND	ND	Buchwert 31.12.2021	Zugänge/ + Umbuchungen	Abgänge/ -	Wertaufholung+/ Wertminderung-	Abschreibung	Buchwert 31.12.2022
	1/0020004/05011	Grundstück Nr. 325, KG-Nr. 10045, Sonstige Straßenverke	01.01.1900			2 532,00	0,00	0,00	0,00	0,00	2 532,00
	1/0020004/05012	Grundstück Nr. 330, KG-Nr. 10045, Sonstige Straßenverke	01.01.1900			2 778,00	0,00	0,00	0,00	0,00	2 778,00
	1/0020004/05015	Grundstück Nr. 333, KG-Nr. 10045, Sonstige Straßenverke	01.01.1900			1 512,00	0,00	0,00	0,00	0,00	1 512,00
	1/0020004/05016	Grundstück Nr. 341, KG-Nr. 10045, Sonstige Straßenverke	01.01.1900			870,00	0,00	0,00	0,00	0,00	870,00
	1/0020004/05017	Grundstück Nr. 343, KG-Nr. 10045, Sonstige Straßenverke	01.01.1900			730,00	0,00	0,00	0,00	0,00	730,00
	1/0020004/05018	Grundstück Nr. 442, KG-Nr. 10045, Sonstige Straßenverke	01.01.1900			2 362,00	0,00	0,00	0,00	0,00	2 362,00
	1/0020004/05019	Grundstück Nr. 443, KG-Nr. 10045, Sonstige Straßenverke	01.01.1900			1 643,00	0,00	0,00	0,00	0,00	1 643,00
	1/0020004/05020	Grundstück Nr. 450, KG-Nr. 10045, Sonstige Straßenverke	01.01.1900			4 252,00	0,00	0,00	0,00	0,00	4 252,00
	1/0020004/05021	Grundstück Nr. 457/1, KG-Nr. 10045, Sonstige Straßenverk	01.01.1900			2 268,00	0,00	0,00	0,00	0,00	2 268,00
	1/0020004/05022	Grundstück Nr. 459, KG-Nr. 10045, Sonstige Straßenverke	01.01.1900			2 854,00	0,00	0,00	0,00	0,00	2 854,00
	1/0020004/05023	Grundstück Nr. 464, KG-Nr. 10045, Sonstige Straßenverke	01.01.1900			3 191,00	0,00	0,00	0,00	0,00	3 191,00
	1/0020004/05024	Grundstück Nr. 473, KG-Nr. 10045, Sonstige Straßenverke	01.01.1900			4 865,00	0,00	0,00	0,00	0,00	4 865,00
	1/0020004/05025	Grundstück Nr. 486, KG-Nr. 10045, Sonstige Straßenverke	01.01.1900			1 251,00	0,00	0,00	0,00	0,00	1 251,00
	1/0020004/05026	Grundstück Nr. 487, KG-Nr. 10045, Sonstige Straßenverke	01.01.1900			1 837,00	0,00	0,00	0,00	0,00	1 837,00
	1/0020004/05027	Grundstück Nr. 489, KG-Nr. 10045, Sonstige Straßenverke	01.01.1900			3 436,00	0,00	0,00	0,00	0,00	3 436,00
	1/0020004/05028	Grundstück Nr. 490, KG-Nr. 10045, Sonstige Straßenverke	01.01.1900			1 890,00	0,00	0,00	0,00	0,00	1 890,00
	1/0020004/05029	Grundstück Nr. 499, KG-Nr. 10045, Sonstige Straßenverke	01.01.1900			2 280,00	0,00	0,00	0,00	0,00	2 280,00
	1/0020004/05030	Grundstück Nr. 508, KG-Nr. 10045, Sonstige Straßenverke	01.01.1900			3 008,00	0,00	0,00	0,00	0,00	3 008,00
	1/0020004/05031	Grundstück Nr. 509, KG-Nr. 10045, Sonstige Straßenverke	01.01.1900			7 570,00	0,00	0,00	0,00	0,00	7 570,00
	1/0020004/05032	Grundstück Nr. 517, KG-Nr. 10045, Sonstige Straßenverke	01.01.1900			987,00	0,00	0,00	0,00	0,00	987,00
	1/0020004/05033	Grundstück Nr. 518, KG-Nr. 10045, Sonstige Straßenverke	01.01.1900			1 674,00	0,00	0,00	0,00	0,00	1 674,00
	1/0020004/05034	Grundstück Nr. 519, KG-Nr. 10045, Sonstige Straßenverke	01.01.1900			5 183,00	0,00	0,00	0,00	0,00	5 183,00
	1/0020004/05035	Grundstück Nr. 520, KG-Nr. 10045, Sonstige Straßenverke	01.01.1900			2 756,00	0,00	0,00	0,00	0,00	2 756,00
	1/0020004/05036	Grundstück Nr. 529, KG-Nr. 10045, Sonstige Straßenverke	01.01.1900			1 978,00	0,00	0,00	0,00	0,00	1 978,00
	1/0020004/05038	Grundstück Nr. 53, KG-Nr. 10045, Sonstige Straßenverkeh	01.01.1900			5 854,16	0,00	0,00	0,00	0,00	5 854,16
	1/0020004/05039	Grundstück Nr. 531, KG-Nr. 10045, Sonstige Straßenverke	01.01.1900			1 938,00	0,00	0,00	0,00	0,00	1 938,00
	1/0020004/05040	Grundstück Nr. 542, KG-Nr. 10045, Sonstige Straßenverke	01.01.1900			7 371,00	0,00	0,00	0,00	0,00	7 371,00
	1/0020004/05041	Grundstück Nr. 552, KG-Nr. 10045, Sonstige Straßenverke	01.01.1900			5 891,00	0,00	0,00	0,00	0,00	5 891,00
	1/0020004/05043	Grundstück Nr. 561/1, KG-Nr. 10045, Sonstige Straßenverk	01.01.1900			119,00	0,00	0,00	0,00	0,00	119,00
	1/0020004/05044	Grundstück Nr. 561/2, KG-Nr. 10045, Sonstige Straßenverk	01.01.1900			3 404,00	0,00	0,00	0,00	0,00	3 404,00
	1/0020004/05048	Grundstück Nr. 60, KG-Nr. 10045, Sonstige Straßenverkeh	01.01.1900			731,00	0,00	0,00	0,00	0,00	731,00
	1/0020004/05049	Grundstück Nr. 79, KG-Nr. 10045, Sonstige Straßenverkeh	01.01.1900			705,00	0,00	0,00	0,00	0,00	705,00
	1/0020004/05060	Grundstück Nr. 157/2, KG-Nr. 10062, Sonstige Parkplätze,	01.01.1900			6 891,98	0,00	0,00	0,00	0,00	6 891,98
	1/0020004/05061	Grundstück Nr. 157/4, KG-Nr. 10062, Sonstige Straßenverk	01.01.1900			157,00	0,00	0,00	0,00	0,00	157,00
	1/0020004/05062	Grundstück Nr. 157/6, KG-Nr. 10062, Sonstige Straßenverk	01.01.1900			26,00	0,00	0,00	0,00	0,00	26,00
	1/0020004/05063	Grundstück Nr. 162/7, KG-Nr. 10062, Sonstige Straßenverk	01.01.1900			267,00	0,00	0,00	0,00	0,00	267,00
	1/0020004/05064	Grundstück Nr. 162/8, KG-Nr. 10062, Sonstige Straßenverk	01.01.1900			189,00	0,00	0,00	0,00	0,00	189,00
	1/0020004/05067	Grundstück Nr. 163/2, KG-Nr. 10062, Sonstige Parkplätze,	01.01.1900			3 788,58	0,00	0,00	0,00	0,00	3 788,58
	1/0020004/05068	Grundstück Nr. 164/1, KG-Nr. 10062, Sonstige Parkplätze,	01.01.1900			11 355,65	0,00	0,00	0,00	0,00	11 355,65

Ansatz	MVAG Konto	Bezeichnung	Inbetrieb-nahme	RND	ND	Buchwert 31.12.2021	Zugänge/ + Umbuchungen	Abgänge/ -	Wertaufholung+/ Wertminderung-	Abschreibung	Buchwert 31.12.2022
	1/0020004/05074	Grundstück Nr. 171, KG-Nr. 10062, Sonstige Straßenverke	01.01.1900			4 393,14	0,00	0,00	0,00	0,00	4 393,14
	1/0020004/05075	Grundstück Nr. 188/1, KG-Nr. 10062, Sonstige Straßenverk	01.01.1900			2 780,98	0,00	0,00	0,00	0,00	2 780,98
	1/0020004/05076	Grundstück Nr. 188/3, KG-Nr. 10062, Sonstige Parkplätze,	01.01.1900			2 015,20	0,00	0,00	0,00	0,00	2 015,20
	1/0020004/05080	Grundstück Nr. 204/3, KG-Nr. 10062, Sonstige Straßenverk	01.01.1900			3 103,41	0,00	0,00	0,00	0,00	3 103,41
	1/0020004/05081	Grundstück Nr. 237/2, KG-Nr. 10062, Sonstige Straßenverk	01.01.1900			430,00	0,00	0,00	0,00	0,00	430,00
	1/0020004/05082	Grundstück Nr. 239/2, KG-Nr. 10062, Sonstige Straßenverk	01.01.1900			3 597,13	0,00	0,00	0,00	0,00	3 597,13
	1/0020004/05084	Grundstück Nr. 251/2, KG-Nr. 10062, Sonstige Straßenverk	01.01.1900			3 783,00	0,00	0,00	0,00	0,00	3 783,00
	1/0020004/05088	Grundstück Nr. 256/11, KG-Nr. 10062, Sonstige Straßenve	01.01.1900			657,00	0,00	0,00	0,00	0,00	657,00
	1/0020004/05089	Grundstück Nr. 256/17, KG-Nr. 10062, Sonstige Straßenve	01.01.1900			1 451,00	0,00	0,00	0,00	0,00	1 451,00
	1/0020004/05090	Grundstück Nr. 256/26, KG-Nr. 10062, Sonstige Straßenve	01.01.1900			173,00	0,00	0,00	0,00	0,00	173,00
	1/0020004/05091	Grundstück Nr. 256/36, KG-Nr. 10062, Sonstige Straßenve	01.01.1900			449,00	0,00	0,00	0,00	0,00	449,00
	1/0020004/05092	Grundstück Nr. 259/1, KG-Nr. 10062, Sonstige Straßenverk	01.01.1900			3 718,04	0,00	0,00	0,00	0,00	3 718,04
	1/0020004/05094	Grundstück Nr. 259/5, KG-Nr. 10062, Sonstige Straßenverk	01.01.1900			1 461,02	0,00	0,00	0,00	0,00	1 461,02
	1/0020004/05097	Grundstück Nr. 280, KG-Nr. 10062, Sonstige Straßenverke	01.01.1900			5 289,90	0,00	0,00	0,00	0,00	5 289,90
	1/0020004/05100	Grundstück Nr. 285, KG-Nr. 10062, Wald Forststraßen, 425	01.01.1900			556,75	0,00	0,00	0,00	0,00	556,75
	1/0020004/05108	Grundstück Nr. 30/2, KG-Nr. 10062, Sonstige Straßenverke	01.01.1900			2 458,54	0,00	0,00	0,00	0,00	2 458,54
	1/0020004/05112	Grundstück Nr. 346/1, KG-Nr. 10062, Sonstige Straßenverk	01.01.1900			302,28	0,00	0,00	0,00	0,00	302,28
	1/0020004/05113	Grundstück Nr. 360/4, KG-Nr. 10062, Sonstige Straßenverk	01.01.1900			603,00	0,00	0,00	0,00	0,00	603,00
	1/0020004/05114	Grundstück Nr. 361/2, KG-Nr. 10062, Sonstige Straßenverk	01.01.1900			185,00	0,00	0,00	0,00	0,00	185,00
	1/0020004/05117	Grundstück Nr. 4/1, KG-Nr. 10062, Sonstige Straßenverker	01.01.1900			17 985,66	0,00	0,00	0,00	0,00	17 985,66
	1/0020004/05118	Grundstück Nr. 4/1, KG-Nr. 10062, Sonstige Verkehrsrandf	01.01.1900			19 617,97	0,00	0,00	0,00	0,00	19 617,97
	1/0020004/05123	Grundstück Nr. 4/4, KG-Nr. 10062, Sonstige Parkplätze, 1.(	01.01.1900			11 053,37	0,00	0,00	0,00	0,00	11 053,37
	1/0020004/05127	Grundstück Nr. 540/2, KG-Nr. 10062, Sonstige Straßenverk	01.01.1900			1 457,00	0,00	0,00	0,00	0,00	1 457,00
	1/0020004/05130	Grundstück Nr. 596/3, KG-Nr. 10062, Sonstige Straßenverk	01.01.1900			52,00	0,00	0,00	0,00	0,00	52,00
	1/0020004/05131	Grundstück Nr. 598/2, KG-Nr. 10062, Sonstige Straßenverk	01.01.1900			237,00	0,00	0,00	0,00	0,00	237,00
	1/0020004/05132	Grundstück Nr. 614/2, KG-Nr. 10062, Sonstige Straßenverk	01.01.1900			166,00	0,00	0,00	0,00	0,00	166,00
	1/0020004/05134	Grundstück Nr. 619/2, KG-Nr. 10062, Sonstige Straßenverk	01.01.1900			710,00	0,00	0,00	0,00	0,00	710,00
	1/0020004/05135	Grundstück Nr. 642/2, KG-Nr. 10062, Sonstige Straßenverk	01.01.1900			220,00	0,00	0,00	0,00	0,00	220,00
	1/0020004/05136	Grundstück Nr. 704/1, KG-Nr. 10062, Sonstige Straßenverk	01.01.1900			8 887,03	0,00	0,00	0,00	0,00	8 887,03
	1/0020004/05140	Grundstück Nr. 766/2, KG-Nr. 10062, Sonstige Straßenverk	01.01.1900			1 047,90	0,00	0,00	0,00	0,00	1 047,90
	1/0020004/05141	Grundstück Nr. 823/1, KG-Nr. 10062, Sonstige Straßenverk	01.01.1900			785,93	0,00	0,00	0,00	0,00	785,93
	1/0020004/05142	Grundstück Nr. 823/10, KG-Nr. 10062, Sonstige Straßenve	01.01.1900			24,00	0,00	0,00	0,00	0,00	24,00
	1/0020004/05143	Grundstück Nr. 823/11, KG-Nr. 10062, Sonstige Straßenve	01.01.1900			284,00	0,00	0,00	0,00	0,00	284,00
	1/0020004/05144	Grundstück Nr. 823/13, KG-Nr. 10062, Sonstige Straßenve	01.01.1900			56,00	0,00	0,00	0,00	0,00	56,00
	1/0020004/05147	Grundstück Nr. 823/3, KG-Nr. 10062, Sonstige Straßenverk	01.01.1900			6 841,60	0,00	0,00	0,00	0,00	6 841,60
	1/0020004/05148	Grundstück Nr. 823/4, KG-Nr. 10062, Sonstige Straßenverk	01.01.1900			2 115,96	0,00	0,00	0,00	0,00	2 115,96
	1/0020004/05149	Grundstück Nr. 823/6, KG-Nr. 10062, Sonstige Straßenverk	01.01.1900			8 897,11	0,00	0,00	0,00	0,00	8 897,11
	1/0020004/05152	Grundstück Nr. 824, KG-Nr. 10062, Sonstige Straßenverke	01.01.1900			12 998,04	0,00	0,00	0,00	0,00	12 998,04
	1/0020004/05153	Grundstück Nr. 825, KG-Nr. 10062, Sonstige Straßenverke	01.01.1900			433,00	0,00	0,00	0,00	0,00	433,00

Ansatz	MVAG Konto	Bezeichnung	Inbetrieb-nahme	RND	ND	Buchwert 31.12.2021	Zugänge/ +	Abgänge/ Umbuchungen -	Wertaufholung+/ Wertminderung-	Abschreibung	Buchwert 31.12.2022
	1/0020004/05154	Grundstück Nr. 826, KG-Nr. 10062, Sonstige Straßenverke	01.01.1900			526,00	0,00	0,00	0,00	0,00	526,00
	1/0020004/05155	Grundstück Nr. 827/2, KG-Nr. 10062, Sonstige Straßenverk	01.01.1900			620,00	0,00	0,00	0,00	0,00	620,00
	1/0020004/05156	Grundstück Nr. 828/1, KG-Nr. 10062, Sonstige Straßenverk	01.01.1900			500,00	0,00	0,00	0,00	0,00	500,00
	1/0020004/05157	Grundstück Nr. 828/2, KG-Nr. 10062, Sonstige Straßenverk	01.01.1900			1 330,00	0,00	0,00	0,00	0,00	1 330,00
	1/0020004/05159	Grundstück Nr. 829/1, KG-Nr. 10062, Sonstige Straßenverk	01.01.1900			2 031,00	0,00	0,00	0,00	0,00	2 031,00
	1/0020004/05160	Grundstück Nr. 829/2, KG-Nr. 10062, Sonstige Straßenverk	01.01.1900			1 715,00	0,00	0,00	0,00	0,00	1 715,00
	1/0020004/05161	Grundstück Nr. 829/3, KG-Nr. 10062, Sonstige Straßenverk	01.01.1900			206,00	0,00	0,00	0,00	0,00	206,00
	1/0020004/05162	Grundstück Nr. 830/1, KG-Nr. 10062, Sonstige Straßenverk	01.01.1900			6 004,00	0,00	0,00	0,00	0,00	6 004,00
	1/0020004/05163	Grundstück Nr. 830/2, KG-Nr. 10062, Sonstige Straßenverk	01.01.1900			1 769,00	0,00	0,00	0,00	0,00	1 769,00
	1/0020004/05164	Grundstück Nr. 831, KG-Nr. 10062, Sonstige Straßenverke	01.01.1900			152,00	0,00	0,00	0,00	0,00	152,00
	1/0020004/05165	Grundstück Nr. 832, KG-Nr. 10062, Sonstige Straßenverke	01.01.1900			79,00	0,00	0,00	0,00	0,00	79,00
	1/0020004/05166	Grundstück Nr. 833, KG-Nr. 10062, Sonstige Straßenverke	01.01.1900			737,00	0,00	0,00	0,00	0,00	737,00
	1/0020004/05169	Grundstück Nr. 835, KG-Nr. 10062, Wald Forststraßen, 24,	01.01.1900			24,00	0,00	0,00	0,00	0,00	24,00
	1/0020004/05170	Grundstück Nr. 835, KG-Nr. 10062, Sonstige Straßenverke	01.01.1900			297,00	0,00	0,00	0,00	0,00	297,00
	1/0020004/05172	Grundstück Nr. 836, KG-Nr. 10062, Wald Forststraßen, 187	01.01.1900			187,00	0,00	0,00	0,00	0,00	187,00
	1/0020004/05173	Grundstück Nr. 837/3, KG-Nr. 10062, Sonstige Straßenverk	01.01.1900			223,00	0,00	0,00	0,00	0,00	223,00
	1/0020004/05174	Grundstück Nr. 837/6, KG-Nr. 10062, Sonstige Straßenverk	01.01.1900			83,00	0,00	0,00	0,00	0,00	83,00
	1/0020004/05175	Grundstück Nr. 839, KG-Nr. 10062, Sonstige Straßenverke	01.01.1900			210,00	0,00	0,00	0,00	0,00	210,00
	1/0020004/05176	Grundstück Nr. 840, KG-Nr. 10062, Sonstige Straßenverke	01.01.1900			455,00	0,00	0,00	0,00	0,00	455,00
	1/0020004/05177	Grundstück Nr. 841/1, KG-Nr. 10062, Sonstige Straßenverk	01.01.1900			892,00	0,00	0,00	0,00	0,00	892,00
	1/0020004/05178	Grundstück Nr. 841/2, KG-Nr. 10062, Sonstige Straßenverk	01.01.1900			230,00	0,00	0,00	0,00	0,00	230,00
	1/0020004/05179	Grundstück Nr. 842, KG-Nr. 10062, Sonstige Straßenverke	01.01.1900			2 273,00	0,00	0,00	0,00	0,00	2 273,00
	1/0020004/05180	Grundstück Nr. 843, KG-Nr. 10062, Sonstige Straßenverke	01.01.1900			4 141,00	0,00	0,00	0,00	0,00	4 141,00
	1/0020004/05181	Grundstück Nr. 844/10, KG-Nr. 10062, Sonstige Straßenve	01.01.1900			503,00	0,00	0,00	0,00	0,00	503,00
	1/0020004/05182	Grundstück Nr. 844/12, KG-Nr. 10062, Sonstige Straßenve	01.01.1900			488,00	0,00	0,00	0,00	0,00	488,00
	1/0020004/05183	Grundstück Nr. 844/2, KG-Nr. 10062, Sonstige Straßenverk	01.01.1900			2 696,00	0,00	0,00	0,00	0,00	2 696,00
	1/0020004/05184	Grundstück Nr. 844/2, KG-Nr. 10062, Sonstige Verkehrsrar	01.01.1900			184,00	0,00	0,00	0,00	0,00	184,00
	1/0020004/05185	Grundstück Nr. 844/3, KG-Nr. 10062, Wald Forststraßen, 3	01.01.1900			33,00	0,00	0,00	0,00	0,00	33,00
	1/0020004/05186	Grundstück Nr. 844/3, KG-Nr. 10062, Sonstige Straßenverk	01.01.1900			1 792,00	0,00	0,00	0,00	0,00	1 792,00
	1/0020004/05187	Grundstück Nr. 844/6, KG-Nr. 10062, Sonstige Straßenverk	01.01.1900			1 334,00	0,00	0,00	0,00	0,00	1 334,00
	1/0020004/05188	Grundstück Nr. 844/7, KG-Nr. 10062, Sonstige Straßenverk	01.01.1900			32,00	0,00	0,00	0,00	0,00	32,00
	1/0020004/05189	Grundstück Nr. 844/8, KG-Nr. 10062, Sonstige Straßenverk	01.01.1900			316,00	0,00	0,00	0,00	0,00	316,00
	1/0020004/05190	Grundstück Nr. 844/9, KG-Nr. 10062, Sonstige Straßenverk	01.01.1900			597,00	0,00	0,00	0,00	0,00	597,00
	1/0020004/05191	Grundstück Nr. 845, KG-Nr. 10062, Sonstige Straßenverke	01.01.1900			5 506,00	0,00	0,00	0,00	0,00	5 506,00
	1/0020004/05192	Grundstück Nr. 845, KG-Nr. 10062, Sonstige Verkehrsrand	01.01.1900			337,00	0,00	0,00	0,00	0,00	337,00
	1/0020004/05193	Grundstück Nr. 846, KG-Nr. 10062, Sonstige Straßenverke	01.01.1900			1 151,00	0,00	0,00	0,00	0,00	1 151,00
	1/0020004/05195	Grundstück Nr. 847/1, KG-Nr. 10062, Sonstige Straßenverk	01.01.1900			4 611,00	0,00	0,00	0,00	0,00	4 611,00
	1/0020004/05196	Grundstück Nr. 847/2, KG-Nr. 10062, Sonstige Straßenverk	01.01.1900			3 338,00	0,00	0,00	0,00	0,00	3 338,00
	1/0020004/05197	Grundstück Nr. 849, KG-Nr. 10062, Sonstige Straßenverke	01.01.1900			802,00	0,00	0,00	0,00	0,00	802,00

Ansatz	MVAG Konto	Bezeichnung	Inbetrieb-nahme	RND	ND	Buchwert 31.12.2021	Zugänge/ + Umbuchungen	Abgänge/ -	Wertaufholung+/ Wertminderung-	Abschreibung	Buchwert 31.12.2022
	1/0020004/05198	Grundstück Nr. 850, KG-Nr. 10062, Sonstige Straßenverke	01.01.1900			1 694,00	0,00	0,00	0,00	0,00	1 694,00
	1/0020004/05199	Grundstück Nr. 851, KG-Nr. 10062, Sonstige Straßenverke	01.01.1900			550,00	0,00	0,00	0,00	0,00	550,00
	1/0020004/05202	Grundstück Nr. 852, KG-Nr. 10062, Wald Forststraßen, 56,	01.01.1900			56,00	0,00	0,00	0,00	0,00	56,00
	1/0020004/05203	Grundstück Nr. 852, KG-Nr. 10062, Sonstige Straßenverke	01.01.1900			1 898,00	0,00	0,00	0,00	0,00	1 898,00
	1/0020004/05204	Grundstück Nr. 853/1, KG-Nr. 10062, Sonstige Straßenverk	01.01.1900			162,00	0,00	0,00	0,00	0,00	162,00
	1/0020004/05205	Grundstück Nr. 853/2, KG-Nr. 10062, Sonstige Straßenverk	01.01.1900			860,00	0,00	0,00	0,00	0,00	860,00
	1/0020004/05206	Grundstück Nr. 853/3, KG-Nr. 10062, Sonstige Straßenverk	01.01.1900			669,00	0,00	0,00	0,00	0,00	669,00
	1/0020004/05207	Grundstück Nr. 859/4, KG-Nr. 10062, Sonstige Straßenverk	01.01.1900			41,00	0,00	0,00	0,00	0,00	41,00
	1/0020004/05208	Grundstück Nr. 864, KG-Nr. 10062, Sonstige Straßenverke	01.01.1900			561,00	0,00	0,00	0,00	0,00	561,00
	1/0020004/05210	Grundstück Nr. 867, KG-Nr. 10062, Sonstige Straßenverke	01.01.1900			104,00	0,00	0,00	0,00	0,00	104,00
	1/0020004/05211	Grundstück Nr. 868, KG-Nr. 10062, Sonstige Straßenverke	01.01.1900			33,00	0,00	0,00	0,00	0,00	33,00
	1/0020004/05212	Grundstück Nr. 869, KG-Nr. 10062, Sonstige Straßenverke	01.01.1900			17,00	0,00	0,00	0,00	0,00	17,00
	1/0020004/05213	Grundstück Nr. 870/1, KG-Nr. 10062, Sonstige Straßenverk	01.01.1900			3 837,00	0,00	0,00	0,00	0,00	3 837,00
	1/0020004/05216	Grundstück Nr. 171/2, KG-Nr. 10065, Sonstige Straßenverk	01.01.1900			32 817,53	0,00	0,00	0,00	0,00	32 817,53
	1/0020004/05218	Grundstück Nr. 218/3, KG-Nr. 10065, Sonstige Straßenverk	01.01.1900			1 602,08	0,00	0,00	0,00	0,00	1 602,08
	1/0020004/05219	Grundstück Nr. 340, KG-Nr. 10065, Sonstige Straßenverke	01.01.1900			9 844,25	0,00	0,00	0,00	0,00	9 844,25
	1/0020004/05225	Grundstück Nr. 498/1, KG-Nr. 10065, Sonstige Straßenverk	01.01.1900			161,22	0,00	0,00	0,00	0,00	161,22
	1/0020004/05232	Grundstück Nr. 573/6, KG-Nr. 10065, Sonstige Straßenverk	01.01.1900			8 201,86	0,00	0,00	0,00	0,00	8 201,86
	1/0020004/05233	Grundstück Nr. 573/6, KG-Nr. 10065, Sonstige Verkehrsrar	01.01.1900			4 564,43	0,00	0,00	0,00	0,00	4 564,43
	1/0020004/05234	Grundstück Nr. 573/7, KG-Nr. 10065, Sonstige Straßenverk	01.01.1900			13 511,92	0,00	0,00	0,00	0,00	13 511,92
	1/0020004/05235	Grundstück Nr. 573/8, KG-Nr. 10065, Sonstige Straßenverk	01.01.1900			12 202,04	0,00	0,00	0,00	0,00	12 202,04
	1/0020004/05236	Grundstück Nr. 575, KG-Nr. 10065, Sonstige Straßenverke	01.01.1900			4 594,00	0,00	0,00	0,00	0,00	4 594,00
	1/0020004/05237	Grundstück Nr. 576, KG-Nr. 10065, Sonstige Straßenverke	01.01.1900			899,00	0,00	0,00	0,00	0,00	899,00
	1/0020004/05238	Grundstück Nr. 577/1, KG-Nr. 10065, Sonstige Straßenverk	01.01.1900			662,00	0,00	0,00	0,00	0,00	662,00
	1/0020004/05239	Grundstück Nr. 577/2, KG-Nr. 10065, Sonstige Straßenverk	01.01.1900			277,00	0,00	0,00	0,00	0,00	277,00
	1/0020004/05241	Grundstück Nr. 578, KG-Nr. 10065, Sonstige Straßenverke	01.01.1900			4 694,00	0,00	0,00	0,00	0,00	4 694,00
	1/0020004/05242	Grundstück Nr. 579, KG-Nr. 10065, Sonstige Straßenverke	01.01.1900			317,00	0,00	0,00	0,00	0,00	317,00
	1/0020004/05244	Grundstück Nr. 580, KG-Nr. 10065, Sonstige Straßenverke	01.01.1900			18,00	0,00	0,00	0,00	0,00	18,00
	1/0020004/05245	Grundstück Nr. 581, KG-Nr. 10065, Sonstige Straßenverke	01.01.1900			1 420,00	0,00	0,00	0,00	0,00	1 420,00
	1/0020004/05246	Grundstück Nr. 581, KG-Nr. 10065, Sonstige Verkehrsrand	01.01.1900			805,00	0,00	0,00	0,00	0,00	805,00
	1/0020004/05247	Grundstück Nr. 583, KG-Nr. 10065, Sonstige Straßenverke	01.01.1900			405,00	0,00	0,00	0,00	0,00	405,00
	1/0020004/05248	Grundstück Nr. 584/1, KG-Nr. 10065, Sonstige Straßenverk	01.01.1900			381,00	0,00	0,00	0,00	0,00	381,00
	1/0020004/05249	Grundstück Nr. 584/2, KG-Nr. 10065, Sonstige Straßenverk	01.01.1900			626,00	0,00	0,00	0,00	0,00	626,00
	1/0020004/05250	Grundstück Nr. 588, KG-Nr. 10065, Sonstige Straßenverke	01.01.1900			2 996,00	0,00	0,00	0,00	0,00	2 996,00
	1/0020004/05251	Grundstück Nr. 588, KG-Nr. 10065, Sonstige Verkehrsrand	01.01.1900			1 843,00	0,00	0,00	0,00	0,00	1 843,00
	1/0020004/05252	Grundstück Nr. 589, KG-Nr. 10065, Sonstige Straßenverke	01.01.1900			831,00	0,00	0,00	0,00	0,00	831,00
	1/0020004/05255	Grundstück Nr. 100/1, KG-Nr. 10068, Sonstige Straßenverk	01.01.1900			5 541,80	0,00	0,00	0,00	0,00	5 541,80
	1/0020004/05256	Grundstück Nr. 107/1, KG-Nr. 10068, Sonstige Straßenverk	01.01.1900			2 619,76	0,00	0,00	0,00	0,00	2 619,76
	1/0020004/05264	Grundstück Nr. 145/1, KG-Nr. 10068, Wald Forststraßen, 5	01.01.1900			658,93	0,00	0,00	0,00	0,00	658,93

Ansatz	MVAG Konto	Bezeichnung	Inbetrieb-nahme	RND	ND	Buchwert 31.12.2021	Zugänge/ +	Abgänge/ Umbuchungen -	Wertaufholung+/ Wertminderung-	Abschreibung	Buchwert 31.12.2022
	1/0020004/05265	Grundstück Nr. 145/1, KG-Nr. 10068, Sonstige Straßenverk	01.01.1900			584,41	0,00	0,00	0,00	0,00	584,41
	1/0020004/05268	Grundstück Nr. 146, KG-Nr. 10068, Sonstige Straßenverke	01.01.1900			3 728,12	0,00	0,00	0,00	0,00	3 728,12
	1/0020004/05270	Grundstück Nr. 147/3, KG-Nr. 10068, Sonstige Straßenverk	01.01.1900			554,18	0,00	0,00	0,00	0,00	554,18
	1/0020004/05276	Grundstück Nr. 159/1, KG-Nr. 10068, Wald Forststraßen, 2	01.01.1900			3 164,96	0,00	0,00	0,00	0,00	3 164,96
	1/0020004/05280	Grundstück Nr. 159/2, KG-Nr. 10068, Sonstige Straßenverk	01.01.1900			1 592,01	0,00	0,00	0,00	0,00	1 592,01
	1/0020004/05289	Grundstück Nr. 188, KG-Nr. 10068, Sonstige Straßenverke	01.01.1900			10 720,86	0,00	0,00	0,00	0,00	10 720,86
	1/0020004/05295	Grundstück Nr. 242, KG-Nr. 10068, Sonstige Straßenverke	01.01.1900			886,69	0,00	0,00	0,00	0,00	886,69
	1/0020004/05299	Grundstück Nr. 248, KG-Nr. 10068, Sonstige Straßenverke	01.01.1900			1 178,89	0,00	0,00	0,00	0,00	1 178,89
	1/0020004/05303	Grundstück Nr. 267, KG-Nr. 10068, Sonstige Straßenverke	01.01.1900			1 068,06	0,00	0,00	0,00	0,00	1 068,06
	1/0020004/05305	Grundstück Nr. 291, KG-Nr. 10068, Sonstige Straßenverke	01.01.1900			20,15	0,00	0,00	0,00	0,00	20,15
	1/0020004/05307	Grundstück Nr. 292, KG-Nr. 10068, Sonstige Straßenverke	01.01.1900			1 662,54	0,00	0,00	0,00	0,00	1 662,54
	1/0020004/05313	Grundstück Nr. 345/1, KG-Nr. 10068, Sonstige Straßenverk	01.01.1900			3 909,49	0,00	0,00	0,00	0,00	3 909,49
	1/0020004/05319	Grundstück Nr. 388/1, KG-Nr. 10068, Sonstige Straßenverk	01.01.1900			272,05	0,00	0,00	0,00	0,00	272,05
	1/0020004/05321	Grundstück Nr. 388/2, KG-Nr. 10068, Sonstige Straßenverk	01.01.1900			70,53	0,00	0,00	0,00	0,00	70,53
	1/0020004/05323	Grundstück Nr. 388/3, KG-Nr. 10068, Sonstige Straßenverk	01.01.1900			130,99	0,00	0,00	0,00	0,00	130,99
	1/0020004/05326	Grundstück Nr. 453/1, KG-Nr. 10068, Sonstige Straßenverk	01.01.1900			33 371,71	0,00	0,00	0,00	0,00	33 371,71
	1/0020004/05328	Grundstück Nr. 453/9, KG-Nr. 10068, Sonstige Straßenverk	01.01.1900			453,42	0,00	0,00	0,00	0,00	453,42
	1/0020004/05329	Grundstück Nr. 454/1, KG-Nr. 10068, Sonstige Straßenverk	01.01.1900			11 385,88	0,00	141,06	0,00	0,00	11 244,82
	1/0020004/05330	Grundstück Nr. 454/1, KG-Nr. 10068, Sonstige Verkehrsrar	01.01.1900			6 730,77	0,00	0,00	0,00	0,00	6 730,77
	1/0020004/05331	Grundstück Nr. 454/3, KG-Nr. 10068, Sonstige Straßenverk	01.01.1900			6 357,96	0,00	0,00	0,00	0,00	6 357,96
	1/0020004/05332	Grundstück Nr. 454/4, KG-Nr. 10068, Sonstige Straßenverk	01.01.1900			1 511,40	0,00	0,00	0,00	0,00	1 511,40
	1/0020004/05333	Grundstück Nr. 454/6, KG-Nr. 10068, Sonstige Straßenverk	01.01.1900			201,52	0,00	181,37	0,00	0,00	20,15
	1/0020004/05334	Grundstück Nr. 454/7, KG-Nr. 10068, Sonstige Straßenverk	01.01.1900			231,75	0,00	0,00	0,00	0,00	231,75
	1/0020004/05336	Grundstück Nr. 456/2, KG-Nr. 10068, Sonstige Straßenverk	01.01.1900			203,00	0,00	0,00	0,00	0,00	203,00
	1/0020004/05338	Grundstück Nr. 457, KG-Nr. 10068, Sonstige Straßenverke	01.01.1900			5 330,00	0,00	0,00	0,00	0,00	5 330,00
	1/0020004/05339	Grundstück Nr. 458, KG-Nr. 10068, Sonstige Straßenverke	01.01.1900			2 667,00	0,00	0,00	0,00	0,00	2 667,00
	1/0020004/05342	Grundstück Nr. 460, KG-Nr. 10068, Sonstige Straßenverke	01.01.1900			1 048,00	0,00	0,00	0,00	0,00	1 048,00
	1/0020004/05343	Grundstück Nr. 462/1, KG-Nr. 10068, Sonstige Straßenverk	01.01.1900			659,00	0,00	0,00	0,00	0,00	659,00
	1/0020004/05344	Grundstück Nr. 463, KG-Nr. 10068, Sonstige Straßenverke	01.01.1900			252,00	0,00	0,00	0,00	0,00	252,00
	1/0020004/05347	Grundstück Nr. 464, KG-Nr. 10068, Sonstige Straßenverke	01.01.1900			493,00	0,00	0,00	0,00	0,00	493,00
	1/0020004/05351	Grundstück Nr. 466, KG-Nr. 10068, Sonstige Straßenverke	01.01.1900			1 198,00	0,00	0,00	0,00	0,00	1 198,00
	1/0020004/05355	Grundstück Nr. 467, KG-Nr. 10068, Sonstige Straßenverke	01.01.1900			7 343,00	0,00	0,00	0,00	0,00	7 343,00
	1/0020004/05356	Grundstück Nr. 468, KG-Nr. 10068, Sonstige Straßenverke	01.01.1900			201,00	0,00	0,00	0,00	0,00	201,00
	1/0020004/05357	Grundstück Nr. 469, KG-Nr. 10068, Sonstige Straßenverke	01.01.1900			259,00	0,00	0,00	0,00	0,00	259,00
	1/0020004/05358	Grundstück Nr. 470/1, KG-Nr. 10068, Sonstige Straßenverk	01.01.1900			633,00	0,00	0,00	0,00	0,00	633,00
	1/0020004/05359	Grundstück Nr. 470/1, KG-Nr. 10068, Sonstige Verkehrsrar	01.01.1900			1 483,00	0,00	0,00	0,00	0,00	1 483,00
	1/0020004/05360	Grundstück Nr. 470/2, KG-Nr. 10068, Sonstige Straßenverk	01.01.1900			385,00	0,00	0,00	0,00	0,00	385,00
	1/0020004/05361	Grundstück Nr. 470/3, KG-Nr. 10068, Sonstige Straßenverk	01.01.1900			459,00	0,00	0,00	0,00	0,00	459,00
	1/0020004/05362	Grundstück Nr. 470/4, KG-Nr. 10068, Sonstige Straßenverk	01.01.1900			345,00	0,00	0,00	0,00	0,00	345,00

Ansatz	MVAG Konto	Bezeichnung	Inbetrieb-nahme	RND	ND	Buchwert 31.12.2021	Zugänge/ + Umbuchungen	Abgänge/ -	Wertaufholung+/ Wertminderung-	Abschreibung	Buchwert 31.12.2022
	1/0020004/05365	Grundstück Nr. 471, KG-Nr. 10068, Sonstige Straßenverke	01.01.1900			1 356,00	0,00	0,00	0,00	0,00	1 356,00
	1/0020004/05366	Grundstück Nr. 472, KG-Nr. 10068, Sonstige Straßenverke	01.01.1900			2 664,00	0,00	0,00	0,00	0,00	2 664,00
	1/0020004/05380	Grundstück Nr. 249/1, KG-Nr. 10071, Sonstige Straßenverk	01.01.1900			236,00	0,00	0,00	0,00	0,00	236,00
	1/0020004/05385	Grundstück Nr. 253/6, KG-Nr. 10071, Sonstige Straßenverk	01.01.1900			8 332,85	0,00	0,00	0,00	0,00	8 332,85
	1/0020004/05387	Grundstück Nr. 255/3, KG-Nr. 10071, Sonstige Straßenverk	01.01.1900			3 788,58	0,00	0,00	0,00	0,00	3 788,58
	1/0020004/05388	Grundstück Nr. 27/3, KG-Nr. 10071, Sonstige Straßenverke	01.01.1900			3 405,69	0,00	0,00	0,00	0,00	3 405,69
	1/0020004/05389	Grundstück Nr. 270/2, KG-Nr. 10071, Sonstige Straßenverk	01.01.1900			384,00	0,00	0,00	0,00	0,00	384,00
	1/0020004/05395	Grundstück Nr. 294/8, KG-Nr. 10071, Sonstige Straßenverk	01.01.1900			1 264,00	0,00	0,00	0,00	0,00	1 264,00
	1/0020004/05397	Grundstück Nr. 316/23, KG-Nr. 10071, Sonstige Straßenve	01.01.1900			68,00	0,00	0,00	0,00	0,00	68,00
	1/0020004/05398	Grundstück Nr. 319/2, KG-Nr. 10071, Sonstige Straßenverk	01.01.1900			718,00	0,00	0,00	0,00	0,00	718,00
	1/0020004/05399	Grundstück Nr. 321/5, KG-Nr. 10071, Sonstige Straßenverk	01.01.1900			238,00	0,00	0,00	0,00	0,00	238,00
	1/0020004/05404	Grundstück Nr. 357, KG-Nr. 10071, Sonstige Straßenverke	01.01.1900			257,00	0,00	0,00	0,00	0,00	257,00
	1/0020004/05406	Grundstück Nr. 358, KG-Nr. 10071, Sonstige Straßenverke	01.01.1900			2 967,00	0,00	0,00	0,00	0,00	2 967,00
	1/0020004/05407	Grundstück Nr. 360, KG-Nr. 10071, Sonstige Straßenverke	01.01.1900			912,00	0,00	0,00	0,00	0,00	912,00
	1/0020004/05408	Grundstück Nr. 361/1, KG-Nr. 10071, Sonstige Straßenverk	01.01.1900			448,00	0,00	0,00	0,00	0,00	448,00
	1/0020004/05411	Grundstück Nr. 361/2, KG-Nr. 10071, Sonstige Straßenverk	01.01.1900			1 202,00	0,00	0,00	0,00	0,00	1 202,00
	1/0020004/05413	Grundstück Nr. 361/4, KG-Nr. 10071, Sonstige Straßenverk	01.01.1900			1 866,00	0,00	0,00	0,00	0,00	1 866,00
	1/0020004/05415	Grundstück Nr. 362, KG-Nr. 10071, Sonstige Straßenverke	01.01.1900			398,00	0,00	0,00	0,00	0,00	398,00
	1/0020004/05416	Grundstück Nr. 363, KG-Nr. 10071, Sonstige Straßenverke	01.01.1900			653,00	0,00	0,00	0,00	0,00	653,00
	1/0020004/05417	Grundstück Nr. 364, KG-Nr. 10071, Sonstige Straßenverke	01.01.1900			637,00	0,00	0,00	0,00	0,00	637,00
	1/0020004/05418	Grundstück Nr. 365, KG-Nr. 10071, Sonstige Straßenverke	01.01.1900			710,00	0,00	0,00	0,00	0,00	710,00
	1/0020004/05419	Grundstück Nr. 366, KG-Nr. 10071, Sonstige Straßenverke	01.01.1900			828,00	0,00	0,00	0,00	0,00	828,00
	1/0020004/05420	Grundstück Nr. 367/2, KG-Nr. 10071, Sonstige Straßenverk	01.01.1900			6 033,00	0,00	0,00	0,00	0,00	6 033,00
	1/0020004/05421	Grundstück Nr. 367/3, KG-Nr. 10071, Sonstige Straßenverk	01.01.1900			130,00	0,00	0,00	0,00	0,00	130,00
	1/0020004/05422	Grundstück Nr. 368/2, KG-Nr. 10071, Sonstige Straßenverk	01.01.1900			4 781,00	0,00	0,00	0,00	0,00	4 781,00
	1/0020004/05423	Grundstück Nr. 373, KG-Nr. 10071, Sonstige Straßenverke	01.01.1900			2 511,00	0,00	0,00	0,00	0,00	2 511,00
	1/0020004/05424	Grundstück Nr. 374, KG-Nr. 10071, Sonstige Straßenverke	01.01.1900			2 428,00	0,00	0,00	0,00	0,00	2 428,00
	1/0020004/05425	Grundstück Nr. 375, KG-Nr. 10071, Sonstige Straßenverke	01.01.1900			1 505,00	0,00	0,00	0,00	0,00	1 505,00
	1/0020004/05426	Grundstück Nr. 376, KG-Nr. 10071, Sonstige Straßenverke	01.01.1900			283,00	0,00	0,00	0,00	0,00	283,00
	1/0020004/05427	Grundstück Nr. 377, KG-Nr. 10071, Sonstige Straßenverke	01.01.1900			646,00	0,00	0,00	0,00	0,00	646,00
	1/0020004/05429	Grundstück Nr. 379, KG-Nr. 10071, Sonstige Straßenverke	01.01.1900			251,00	0,00	0,00	0,00	0,00	251,00
	1/0020004/05430	Grundstück Nr. 380, KG-Nr. 10071, Sonstige Straßenverke	01.01.1900			308,00	0,00	0,00	0,00	0,00	308,00
	1/0020004/05432	Grundstück Nr. 382, KG-Nr. 10071, Sonstige Straßenverke	01.01.1900			737,00	0,00	0,00	0,00	0,00	737,00
	1/0020004/05433	Grundstück Nr. 383, KG-Nr. 10071, Sonstige Straßenverke	01.01.1900			817,00	0,00	0,00	0,00	0,00	817,00
	1/0020004/05434	Grundstück Nr. 384, KG-Nr. 10071, Sonstige Straßenverke	01.01.1900			1 446,00	0,00	0,00	0,00	0,00	1 446,00
	1/0020004/05436	Grundstück Nr. 71, KG-Nr. 10071, Sonstige Straßenverkeh	01.01.1900			4 513,00	0,00	0,00	0,00	0,00	4 513,00
	1/0020004/05440	Grundstück Nr. 1033/4, KG-Nr. 10074, Sonstige Straßenve	01.01.1900			424,00	0,00	0,00	0,00	0,00	424,00
	1/0020004/05448	Grundstück Nr. 1168/3, KG-Nr. 10074, Sonstige Straßenve	01.01.1900			27,00	0,00	0,00	0,00	0,00	27,00
	1/0020004/05452	Grundstück Nr. 1368/1, KG-Nr. 10074, Sonstige Straßenve	01.01.1900			312,00	0,00	0,00	0,00	0,00	312,00

Ansatz	MVAG Konto	Bezeichnung	Inbetrieb-nahme	RND	ND	Buchwert 31.12.2021	Zugänge/ + Umbuchungen	Abgänge/ -	Wertaufholung+/ Wertminderung-	Abschreibung	Buchwert 31.12.2022
	1/0020004/05453	Grundstück Nr. 1368/7, KG-Nr. 10074, Sonstige Straßenve	01.01.1900			3 630,00	0,00	0,00	0,00	0,00	3 630,00
	1/0020004/05454	Grundstück Nr. 1368/8, KG-Nr. 10074, Sonstige Straßenve	01.01.1900			2 518,00	0,00	0,00	0,00	0,00	2 518,00
	1/0020004/05456	Grundstück Nr. 1369, KG-Nr. 10074, Sonstige Straßenverk	01.01.1900			996,00	0,00	0,00	0,00	0,00	996,00
	1/0020004/05458	Grundstück Nr. 1370/1, KG-Nr. 10074, Sonstige Straßenve	01.01.1900			901,00	0,00	0,00	0,00	0,00	901,00
	1/0020004/05459	Grundstück Nr. 1370/2, KG-Nr. 10074, Sonstige Straßenve	01.01.1900			3 699,00	0,00	0,00	0,00	0,00	3 699,00
	1/0020004/05460	Grundstück Nr. 1370/2, KG-Nr. 10074, Sonstige Verkehrsra	01.01.1900			684,00	0,00	0,00	0,00	0,00	684,00
	1/0020004/05461	Grundstück Nr. 1371/1, KG-Nr. 10074, Sonstige Straßenve	01.01.1900			1 041,00	0,00	0,00	0,00	0,00	1 041,00
	1/0020004/05462	Grundstück Nr. 1371/2, KG-Nr. 10074, Sonstige Straßenve	01.01.1900			3 393,00	0,00	0,00	0,00	0,00	3 393,00
	1/0020004/05463	Grundstück Nr. 1371/3, KG-Nr. 10074, Sonstige Straßenve	01.01.1900			208,00	0,00	0,00	0,00	0,00	208,00
	1/0020004/05464	Grundstück Nr. 1371/4, KG-Nr. 10074, Sonstige Straßenve	01.01.1900			115,00	0,00	0,00	0,00	0,00	115,00
	1/0020004/05465	Grundstück Nr. 1373, KG-Nr. 10074, Sonstige Straßenverk	01.01.1900			3 197,00	0,00	0,00	0,00	0,00	3 197,00
	1/0020004/05466	Grundstück Nr. 1375/3, KG-Nr. 10074, Sonstige Verkehrsra	01.01.1900			660,00	0,00	0,00	0,00	0,00	660,00
	1/0020004/05467	Grundstück Nr. 1375/4, KG-Nr. 10074, Sonstige Straßenve	01.01.1900			500,00	0,00	0,00	0,00	0,00	500,00
	1/0020004/05470	Grundstück Nr. 1376, KG-Nr. 10074, Sonstige Straßenverk	01.01.1900			4 624,00	0,00	0,00	0,00	0,00	4 624,00
	1/0020004/05471	Grundstück Nr. 1377/1, KG-Nr. 10074, Sonstige Straßenve	01.01.1900			4 889,00	0,00	0,00	0,00	0,00	4 889,00
	1/0020004/05473	Grundstück Nr. 1378/1, KG-Nr. 10074, Sonstige Straßenve	01.01.1900			1 237,00	0,00	0,00	0,00	0,00	1 237,00
	1/0020004/05474	Grundstück Nr. 1378/2, KG-Nr. 10074, Sonstige Straßenve	01.01.1900			200,00	0,00	0,00	0,00	0,00	200,00
	1/0020004/05475	Grundstück Nr. 1378/3, KG-Nr. 10074, Sonstige Straßenve	01.01.1900			116,00	0,00	0,00	205,00	0,00	321,00
	1/0020004/05476	Grundstück Nr. 1378/6, KG-Nr. 10074, Sonstige Straßenve	01.01.1900			1 651,00	0,00	0,00	0,00	0,00	1 651,00
	1/0020004/05477	Grundstück Nr. 1379/3, KG-Nr. 10074, Sonstige Straßenve	01.01.1900			349,00	0,00	0,00	0,00	0,00	349,00
	1/0020004/05478	Grundstück Nr. 1381, KG-Nr. 10074, Sonstige Straßenverk	01.01.1900			1 003,00	0,00	0,00	0,00	0,00	1 003,00
	1/0020004/05479	Grundstück Nr. 1382, KG-Nr. 10074, Sonstige Straßenverk	01.01.1900			228,00	0,00	0,00	0,00	0,00	228,00
	1/0020004/05481	Grundstück Nr. 1383, KG-Nr. 10074, Sonstige Straßenverk	01.01.1900			1 556,00	0,00	0,00	0,00	0,00	1 556,00
	1/0020004/05483	Grundstück Nr. 1388, KG-Nr. 10074, Sonstige Straßenverk	01.01.1900			3 583,00	0,00	0,00	0,00	0,00	3 583,00
	1/0020004/05485	Grundstück Nr. 1389/12, KG-Nr. 10074, Sonstige Straßenv	01.01.1900			603,00	0,00	0,00	0,00	0,00	603,00
	1/0020004/05486	Grundstück Nr. 1389/2, KG-Nr. 10074, Sonstige Straßenve	01.01.1900			290,00	0,00	0,00	0,00	0,00	290,00
	1/0020004/05487	Grundstück Nr. 1389/3, KG-Nr. 10074, Sonstige Straßenve	01.01.1900			148,00	0,00	0,00	0,00	0,00	148,00
	1/0020004/05488	Grundstück Nr. 1389/6, KG-Nr. 10074, Sonstige Straßenve	01.01.1900			20,00	0,00	0,00	0,00	0,00	20,00
	1/0020004/05489	Grundstück Nr. 1389/7, KG-Nr. 10074, Sonstige Straßenve	01.01.1900			935,00	0,00	0,00	0,00	0,00	935,00
	1/0020004/05490	Grundstück Nr. 1389/9, KG-Nr. 10074, Sonstige Straßenve	01.01.1900			914,00	0,00	0,00	0,00	0,00	914,00
	1/0020004/05491	Grundstück Nr. 1390/4, KG-Nr. 10074, Sonstige Straßenve	01.01.1900			45,00	0,00	0,00	0,00	0,00	45,00
	1/0020004/05492	Grundstück Nr. 1390/7, KG-Nr. 10074, Sonstige Straßenve	01.01.1900			84,00	0,00	0,00	0,00	0,00	84,00
	1/0020004/05495	Grundstück Nr. 1480, KG-Nr. 10074, Sonstige Straßenverk	01.01.1900			806,08	0,00	0,00	0,00	0,00	806,08
	1/0020004/05497	Grundstück Nr. 427/3, KG-Nr. 10074, Sonstige Straßenverk	01.01.1900			2 492,00	0,00	0,00	0,00	0,00	2 492,00
	1/0020004/05501	Grundstück Nr. 577/4, KG-Nr. 10074, Sonstige Straßenverk	01.01.1900			1 626,00	0,00	0,00	0,00	0,00	1 626,00
	1/0020004/05502	Grundstück Nr. 831/2, KG-Nr. 10074, Sonstige Straßenverk	01.01.1900			1 604,00	0,00	0,00	0,00	0,00	1 604,00
	1/0030001/04142	Grundstück Nr. 274, KG-Nr. 10006, landwirtschaftlich genut	01.01.1900			51,00	0,00	0,00	0,00	0,00	51,00
	1/0030001/04157	Grundstück Nr. 148, KG-Nr. 10015, landwirtschaftlich genut	01.01.1900			3 647,04	0,00	0,00	0,00	0,00	3 647,04
	1/0030001/04158	Grundstück Nr. 287/1, KG-Nr. 10015, landwirtschaftlich ger	01.01.1900			3 898,56	0,00	0,00	0,00	0,00	3 898,56

Ansatz	MVAG Konto	Bezeichnung	Inbetrieb-nahme	RND	ND	Buchwert 31.12.2021	Zugänge/ + Umbuchungen	Abgänge/ -	Wertaufholung+/ Wertminderung-	Abschreibung	Buchwert 31.12.2022
	1/0030001/04159	Grundstück Nr. 287/1, KG-Nr. 10015, landwirtschaftlich ger	01.01.1900			390,38	0,00	0,00	0,00	0,00	390,38
	1/0030001/04160	Grundstück Nr. 287/2, KG-Nr. 10015, landwirtschaftlich ger	01.01.1900			448,02	0,00	0,00	0,00	0,00	448,02
	1/0030001/04164	Grundstück Nr. 517, KG-Nr. 10015, landwirtschaftlich genut	01.01.1900			1 537,94	0,00	0,00	0,00	0,00	1 537,94
	1/0030001/04167	Grundstück Nr. 518, KG-Nr. 10015, landwirtschaftlich genut	01.01.1900			201,74	0,00	0,00	0,00	0,00	201,74
	1/0030001/04170	Grundstück Nr. 519, KG-Nr. 10015, landwirtschaftlich genut	01.01.1900			788,62	0,00	0,00	0,00	0,00	788,62
	1/0030001/04174	Grundstück Nr. 698, KG-Nr. 10015, landwirtschaftlich genut	01.01.1900			3 990,26	0,00	0,00	0,00	0,00	3 990,26
	1/0030001/04175	Grundstück Nr. 698, KG-Nr. 10015, landwirtschaftlich genut	01.01.1900			1 220,92	0,00	0,00	0,00	0,00	1 220,92
	1/0030001/04178	Grundstück Nr. 74, KG-Nr. 10015, Gärten Gärten, 549,00 m	01.01.1900			22 126,90	0,00	0,00	0,00	0,00	22 126,90
	1/0030001/04179	Grundstück Nr. 761, KG-Nr. 10015, landwirtschaftlich genut	01.01.1900			13 456,32	0,00	0,00	0,00	0,00	13 456,32
	1/0030001/04180	Grundstück Nr. 885, KG-Nr. 10015, landwirtschaftlich genut	01.01.1900			22 710,16	0,00	0,00	0,00	0,00	22 710,16
	1/0030001/04183	Grundstück Nr. 901/2, KG-Nr. 10015, Gärten Gärten, 216,0	01.01.1900			8 705,66	0,00	0,00	0,00	0,00	8 705,66
	1/0030001/04195	Grundstück Nr. 907, KG-Nr. 10015, landwirtschaftlich genut	01.01.1900			344,00	0,00	0,00	0,00	0,00	344,00
	1/0030001/04196	Grundstück Nr. 907, KG-Nr. 10015, landwirtschaftlich genut	01.01.1900			84,00	0,00	0,00	0,00	0,00	84,00
	1/0030001/04199	Grundstück Nr. 908/2, KG-Nr. 10015, landwirtschaftlich ger	01.01.1900			11 294,82	0,00	0,00	0,00	0,00	11 294,82
	1/0030001/04205	Grundstück Nr. 914, KG-Nr. 10015, landwirtschaftlich genut	01.01.1900			1 302,00	0,00	0,00	0,00	0,00	1 302,00
	1/0030001/04209	Grundstück Nr. 1021, KG-Nr. 10021, Gärten Gärten, 1.724,	01.01.1900			69 484,10	0,00	0,00	0,00	0,00	69 484,10
	1/0030001/04212	Grundstück Nr. 1025, KG-Nr. 10021, landwirtschaftlich gen	01.01.1900			894,00	0,00	0,00	0,00	0,00	894,00
	1/0030001/04219	Grundstück Nr. 1038, KG-Nr. 10021, landwirtschaftlich gen	01.01.1900			1 384,00	0,00	0,00	0,00	0,00	1 384,00
	1/0030001/04238	Grundstück Nr. 1059, KG-Nr. 10021, landwirtschaftlich gen	01.01.1900			296,06	0,00	0,00	0,00	0,00	296,06
	1/0030001/04239	Grundstück Nr. 130/3, KG-Nr. 10021, Gärten Gärten, 1.079	01.01.1900			43 488,02	0,00	0,00	0,00	0,00	43 488,02
	1/0030001/04243	Grundstück Nr. 142/2, KG-Nr. 10021, Gärten Gärten, 705,0	01.01.1900			28 414,32	0,00	0,00	0,00	0,00	28 414,32
	1/0030001/04252	Grundstück Nr. 151/2, KG-Nr. 10021, Gärten Gärten, 141,0	01.01.1900			5 682,86	0,00	0,00	0,00	0,00	5 682,86
	1/0030001/04258	Grundstück Nr. 177, KG-Nr. 10021, Gärten Gärten, 70,00 m	01.01.1900			2 821,28	0,00	0,00	0,00	0,00	2 821,28
	1/0030001/04259	Grundstück Nr. 180/1, KG-Nr. 10021, Gärten Gärten, 1.578	01.01.1900			63 599,71	0,00	0,00	0,00	0,00	63 599,71
	1/0030001/04261	Grundstück Nr. 182, KG-Nr. 10021, Gärten Gärten, 1.290,0	01.01.1900			51 992,16	0,00	0,00	0,00	0,00	51 992,16
	1/0030001/04262	Grundstück Nr. 183, KG-Nr. 10021, Gärten Gärten, 287,00	01.01.1900			11 567,25	0,00	0,00	0,00	0,00	11 567,25
	1/0030001/04263	Grundstück Nr. 184, KG-Nr. 10021, Gärten Gärten, 163,00	01.01.1900			6 569,55	0,00	0,00	0,00	0,00	6 569,55
	1/0030001/04268	Grundstück Nr. 23/1, KG-Nr. 10021, Gärten Gärten, 265,00	01.01.1900			10 680,56	0,00	0,00	0,00	0,00	10 680,56
	1/0030001/04271	Grundstück Nr. 24, KG-Nr. 10021, Gärten Gärten, 205,00 m	01.01.1900			8 262,32	0,00	0,00	0,00	0,00	8 262,32
	1/0030001/04272	Grundstück Nr. 25/1, KG-Nr. 10021, Gärten Gärten, 746,00	01.01.1900			30 066,78	0,00	0,00	0,00	0,00	30 066,78
	1/0030001/04275	Grundstück Nr. 293/3, KG-Nr. 10021, landwirtschaftlich ger	01.01.1900			1 836,62	0,00	0,00	0,00	0,00	1 836,62
	1/0030001/04276	Grundstück Nr. 293/4, KG-Nr. 10021, Gärten Gärten, 454,0	01.01.1900			18 298,02	0,00	0,00	0,00	0,00	18 298,02
	1/0030001/04288	Grundstück Nr. 330, KG-Nr. 10021, landwirtschaftlich genut	01.01.1900			14 601,26	0,00	0,00	0,00	0,00	14 601,26
	1/0030001/04289	Grundstück Nr. 331/1, KG-Nr. 10021, landwirtschaftlich ger	01.01.1900			1 223,54	0,00	0,00	0,00	0,00	1 223,54
	1/0030001/04290	Grundstück Nr. 331/2, KG-Nr. 10021, landwirtschaftlich ger	01.01.1900			7 136,88	0,00	0,00	0,00	0,00	7 136,88
	1/0030001/04292	Grundstück Nr. 333/1, KG-Nr. 10021, landwirtschaftlich ger	01.01.1900			13 775,96	0,00	0,00	0,00	0,00	13 775,96
	1/0030001/04295	Grundstück Nr. 336/2, KG-Nr. 10021, landwirtschaftlich ger	01.01.1900			736,22	0,00	0,00	0,00	0,00	736,22
	1/0030001/04296	Grundstück Nr. 341/1, KG-Nr. 10021, landwirtschaftlich ger	01.01.1900			272,48	0,00	0,00	0,00	0,00	272,48
	1/0030001/04297	Grundstück Nr. 341/1, KG-Nr. 10021, landwirtschaftlich ger	01.01.1900			20 443,86	0,00	0,00	0,00	0,00	20 443,86

Ansatz	MVAG Konto	Bezeichnung	Inbetrieb-nahme	RND	ND	Buchwert 31.12.2021	Zugänge/ + Umbuchungen	Abgänge/ -	Wertaufholung+/ Wertminderung-	Abschreibung	Buchwert 31.12.2022
	1/0030001/04300	Grundstück Nr. 347/1, KG-Nr. 10021, landwirtschaftlich ger	01.01.1900			15 049,28	0,00	0,00	0,00	0,00	15 049,28
	1/0030001/04301	Grundstück Nr. 352, KG-Nr. 10021, landwirtschaftlich genut	01.01.1900			4 252,26	0,00	0,00	0,00	0,00	4 252,26
	1/0030001/04302	Grundstück Nr. 353, KG-Nr. 10021, landwirtschaftlich genut	01.01.1900			1 079,44	0,00	0,00	0,00	0,00	1 079,44
	1/0030001/04303	Grundstück Nr. 385, KG-Nr. 10021, landwirtschaftlich genut	01.01.1900			1 118,74	0,00	0,00	0,00	0,00	1 118,74
	1/0030001/04304	Grundstück Nr. 385, KG-Nr. 10021, landwirtschaftlich genut	01.01.1900			6 631,22	0,00	0,00	0,00	0,00	6 631,22
	1/0030001/04305	Grundstück Nr. 4, KG-Nr. 10021, landwirtschaftlich genutzte	01.01.1900			2 889,86	0,00	0,00	0,00	0,00	2 889,86
	1/0030001/04311	Grundstück Nr. 423, KG-Nr. 10021, landwirtschaftlich genut	01.01.1900			951,06	0,00	0,00	0,00	0,00	951,06
	1/0030001/04313	Grundstück Nr. 426/2, KG-Nr. 10021, landwirtschaftlich ger	01.01.1900			1 074,20	0,00	0,00	0,00	0,00	1 074,20
	1/0030001/04314	Grundstück Nr. 427/1, KG-Nr. 10021, landwirtschaftlich ger	01.01.1900			1 621,78	0,00	0,00	0,00	0,00	1 621,78
	1/0030001/04315	Grundstück Nr. 427/2, KG-Nr. 10021, landwirtschaftlich ger	01.01.1900			309,16	0,00	0,00	0,00	0,00	309,16
	1/0030001/04317	Grundstück Nr. 428, KG-Nr. 10021, landwirtschaftlich genut	01.01.1900			4 296,80	0,00	0,00	0,00	0,00	4 296,80
	1/0030001/04318	Grundstück Nr. 432/1, KG-Nr. 10021, landwirtschaftlich ger	01.01.1900			1 359,78	0,00	0,00	0,00	0,00	1 359,78
	1/0030001/04319	Grundstück Nr. 432/2, KG-Nr. 10021, landwirtschaftlich ger	01.01.1900			799,10	0,00	0,00	0,00	0,00	799,10
	1/0030001/04320	Grundstück Nr. 436/1, KG-Nr. 10021, landwirtschaftlich ger	01.01.1900			3 432,20	0,00	0,00	0,00	0,00	3 432,20
	1/0030001/04321	Grundstück Nr. 436/2, KG-Nr. 10021, landwirtschaftlich ger	01.01.1900			749,32	0,00	0,00	0,00	0,00	749,32
	1/0030001/04324	Grundstück Nr. 446/2, KG-Nr. 10021, landwirtschaftlich ger	01.01.1900			5 240,00	0,00	0,00	0,00	0,00	5 240,00
	1/0030001/04325	Grundstück Nr. 449/1, KG-Nr. 10021, landwirtschaftlich ger	01.01.1900			39,30	0,00	0,00	0,00	0,00	39,30
	1/0030001/04326	Grundstück Nr. 449/3, KG-Nr. 10021, landwirtschaftlich ger	01.01.1900			3 623,46	0,00	0,00	0,00	0,00	3 623,46
	1/0030001/04327	Grundstück Nr. 450/1, KG-Nr. 10021, landwirtschaftlich ger	01.01.1900			241,04	0,00	0,00	0,00	0,00	241,04
	1/0030001/04328	Grundstück Nr. 450/4, KG-Nr. 10021, landwirtschaftlich ger	01.01.1900			1 202,58	0,00	0,00	0,00	0,00	1 202,58
	1/0030001/04330	Grundstück Nr. 453, KG-Nr. 10021, landwirtschaftlich genut	01.01.1900			665,48	0,00	0,00	0,00	0,00	665,48
	1/0030001/04338	Grundstück Nr. 502, KG-Nr. 10021, Gärten Gärten, 195,00	01.01.1900			7 859,28	0,00	0,00	0,00	0,00	7 859,28
	1/0030001/04346	Grundstück Nr. 520/3, KG-Nr. 10021, Gärten Gärten, 3.964	01.01.1900			159 765,06	0,00	0,00	0,00	0,00	159 765,06
	1/0030001/04348	Grundstück Nr. 520/4, KG-Nr. 10021, Gärten Gärten, 58,00	01.01.1900			2 337,63	0,00	0,00	0,00	0,00	2 337,63
	1/0030001/04358	Grundstück Nr. 524, KG-Nr. 10021, landwirtschaftlich genut	01.01.1900			12 557,66	0,00	0,00	0,00	0,00	12 557,66
	1/0030001/04359	Grundstück Nr. 527/1, KG-Nr. 10021, landwirtschaftlich ger	01.01.1900			812,20	0,00	0,00	0,00	0,00	812,20
	1/0030001/04360	Grundstück Nr. 527/5, KG-Nr. 10021, landwirtschaftlich ger	01.01.1900			589,50	0,00	0,00	0,00	0,00	589,50
	1/0030001/04364	Grundstück Nr. 528/6, KG-Nr. 10021, Gärten Gärten, 369,0	01.01.1900			14 872,18	0,00	0,00	0,00	0,00	14 872,18
	1/0030001/04373	Grundstück Nr. 558/2, KG-Nr. 10021, landwirtschaftlich ger	01.01.1900			877,70	0,00	0,00	0,00	0,00	877,70
	1/0030001/04382	Grundstück Nr. 578/1, KG-Nr. 10021, landwirtschaftlich ger	01.01.1900			1 370,26	0,00	0,00	0,00	0,00	1 370,26
	1/0030001/04383	Grundstück Nr. 578/3, KG-Nr. 10021, landwirtschaftlich ger	01.01.1900			1 040,14	0,00	0,00	0,00	0,00	1 040,14
	1/0030001/04384	Grundstück Nr. 578/4, KG-Nr. 10021, landwirtschaftlich ger	01.01.1900			1 653,22	0,00	0,00	0,00	0,00	1 653,22
	1/0030001/04392	Grundstück Nr. 586/10, KG-Nr. 10021, landwirtschaftlich ge	01.01.1900			541,00	0,00	0,00	0,00	0,00	541,00
	1/0030001/04393	Grundstück Nr. 586/11, KG-Nr. 10021, landwirtschaftlich ge	01.01.1900			173,00	0,00	0,00	0,00	0,00	173,00
	1/0030001/04394	Grundstück Nr. 586/4, KG-Nr. 10021, landwirtschaftlich ger	01.01.1900			1 165,90	0,00	0,00	0,00	0,00	1 165,90
	1/0030001/04397	Grundstück Nr. 588, KG-Nr. 10021, landwirtschaftlich genut	01.01.1900			4 055,76	0,00	0,00	0,00	0,00	4 055,76
	1/0030001/04401	Grundstück Nr. 59/1, KG-Nr. 10021, Gärten Gärten, 27,30 r	01.01.1900			1 100,30	0,00	0,00	0,00	0,00	1 100,30
	1/0030001/04408	Grundstück Nr. 593/3, KG-Nr. 10021, landwirtschaftlich ger	01.01.1900			689,06	0,00	0,00	0,00	0,00	689,06
	1/0030001/04416	Grundstück Nr. 600/5, KG-Nr. 10021, Bauflächen Gebäude	01.01.1900			30 501,12	0,00	0,00	0,00	0,00	30 501,12

Ansatz	MVAG Konto	Bezeichnung	Inbetrieb-nahme	RND	ND	Buchwert 31.12.2021	Zugänge/ +	Abgänge/ Umbuchungen -	Wertaufholung+/ Wertminderung-	Abschreibung	Buchwert 31.12.2022
	1/0030001/04420	Grundstück Nr. 609/2, KG-Nr. 10021, landwirtschaftlich ger	01.01.1900			303,00	0,00	0,00	0,00	0,00	303,00
	1/0030001/04422	Grundstück Nr. 617/1, KG-Nr. 10021, landwirtschaftlich ger	01.01.1900			1 488,16	0,00	0,00	0,00	0,00	1 488,16
	1/0030001/04425	Grundstück Nr. 628/2, KG-Nr. 10021, Gärten Gärten, 2.164	01.01.1900			87 217,86	0,00	0,00	0,00	0,00	87 217,86
	1/0030001/04427	Grundstück Nr. 629/3, KG-Nr. 10021, landwirtschaftlich ger	01.01.1900			104,80	0,00	0,00	0,00	0,00	104,80
	1/0030001/04428	Grundstück Nr. 637, KG-Nr. 10021, landwirtschaftlich genut	01.01.1900			1 742,30	0,00	0,00	0,00	0,00	1 742,30
	1/0030001/04439	Grundstück Nr. 672, KG-Nr. 10021, landwirtschaftlich genut	01.01.1900			1 758,02	0,00	0,00	0,00	0,00	1 758,02
	1/0030001/04452	Grundstück Nr. 795/13, KG-Nr. 10021, landwirtschaftlich ge	01.01.1900			298,68	0,00	0,00	0,00	0,00	298,68
	1/0030001/04501	Grundstück Nr. 801/3, KG-Nr. 10021, landwirtschaftlich ger	01.01.1900			550,20	0,00	0,00	0,00	0,00	550,20
	1/0030001/04508	Grundstück Nr. 807/1, KG-Nr. 10021, landwirtschaftlich ger	01.01.1900			390,00	0,00	0,00	0,00	0,00	390,00
	1/0030001/04517	Grundstück Nr. 809/2, KG-Nr. 10021, Gärten Gärten, 558,0	01.01.1900			558,00	0,00	0,00	0,00	0,00	558,00
	1/0030001/04535	Grundstück Nr. 816/5, KG-Nr. 10021, landwirtschaftlich ger	01.01.1900			875,08	0,00	0,00	0,00	0,00	875,08
	1/0030001/04548	Grundstück Nr. 825/2, KG-Nr. 10021, landwirtschaftlich ger	01.01.1900			242,00	0,00	0,00	0,00	0,00	242,00
	1/0030001/04569	Grundstück Nr. 953/18, KG-Nr. 10021, landwirtschaftlich ge	01.01.1900			518,00	0,00	0,00	0,00	0,00	518,00
	1/0030001/04570	Grundstück Nr. 953/4, KG-Nr. 10021, landwirtschaftlich ger	01.01.1900			741,00	0,00	0,00	0,00	0,00	741,00
	1/0030001/04578	Grundstück Nr. 128/3, KG-Nr. 10029, Gärten Gärten, 57,00	01.01.1900			2 297,33	0,00	0,00	0,00	0,00	2 297,33
	1/0030001/04592	Grundstück Nr. 304/4, KG-Nr. 10029, landwirtschaftlich ger	01.01.1900			440,16	0,00	0,00	0,00	0,00	440,16
	1/0030001/04595	Grundstück Nr. 328/5, KG-Nr. 10029, landwirtschaftlich ger	01.01.1900			411,00	0,00	0,00	0,00	0,00	411,00
	1/0030001/04613	Grundstück Nr. 360, KG-Nr. 10029, landwirtschaftlich genut	01.01.1900			779,00	0,00	0,00	0,00	0,00	779,00
	1/0030001/04614	Grundstück Nr. 361, KG-Nr. 10029, landwirtschaftlich genut	01.01.1900			1 693,00	0,00	0,00	0,00	0,00	1 693,00
	1/0030001/04615	Grundstück Nr. 364/2, KG-Nr. 10029, landwirtschaftlich ger	01.01.1900			229,00	0,00	0,00	0,00	0,00	229,00
	1/0030001/04616	Grundstück Nr. 364/3, KG-Nr. 10029, landwirtschaftlich ger	01.01.1900			253,00	0,00	0,00	0,00	0,00	253,00
	1/0030001/04618	Grundstück Nr. 37, KG-Nr. 10029, Gärten Gärten, 31,00 m²	01.01.1900			1 249,42	0,00	0,00	0,00	0,00	1 249,42
	1/0030001/04620	Grundstück Nr. 7/2, KG-Nr. 10029, Gärten Gärten, 407,00 r	01.01.1900			16 403,73	0,00	0,00	0,00	0,00	16 403,73
	1/0030001/04624	Grundstück Nr. 80/3, KG-Nr. 10029, landwirtschaftlich genu	01.01.1900			178,00	0,00	0,00	0,00	0,00	178,00
	1/0030001/04630	Grundstück Nr. 243/3, KG-Nr. 10030, landwirtschaftlich ger	01.01.1900			11 522,76	0,00	0,00	0,00	0,00	11 522,76
	1/0030001/04636	Grundstück Nr. 34, KG-Nr. 10030, landwirtschaftlich genutz	01.01.1900			479,46	0,00	0,00	0,00	0,00	479,46
	1/0030001/04652	Grundstück Nr. 597, KG-Nr. 10030, landwirtschaftlich genut	01.01.1900			11 766,42	0,00	0,00	0,00	0,00	11 766,42
	1/0030001/04654	Grundstück Nr. 600/2, KG-Nr. 10030, landwirtschaftlich ger	01.01.1900			1 493,40	0,00	0,00	0,00	0,00	1 493,40
	1/0030001/04655	Grundstück Nr. 600/3, KG-Nr. 10030, landwirtschaftlich ger	01.01.1900			154,58	0,00	0,00	0,00	0,00	154,58
	1/0030001/04656	Grundstück Nr. 625, KG-Nr. 10030, landwirtschaftlich genut	01.01.1900			4 053,14	0,00	0,00	0,00	0,00	4 053,14
	1/0030001/04678	Grundstück Nr. 699, KG-Nr. 10030, landwirtschaftlich genut	01.01.1900			8 782,24	0,00	0,00	0,00	0,00	8 782,24
	1/0030001/04685	Grundstück Nr. 718, KG-Nr. 10030, landwirtschaftlich genut	01.01.1900			217,46	0,00	0,00	0,00	0,00	217,46
	1/0030001/04686	Grundstück Nr. 727, KG-Nr. 10030, landwirtschaftlich genut	01.01.1900			246,28	0,00	0,00	0,00	0,00	246,28
	1/0030001/04714	Grundstück Nr. 1002, KG-Nr. 10036, landwirtschaftlich gen	01.01.1900			2 491,62	0,00	0,00	0,00	0,00	2 491,62
	1/0030001/04717	Grundstück Nr. 1088, KG-Nr. 10036, landwirtschaftlich gen	01.01.1900			2 601,66	0,00	0,00	0,00	0,00	2 601,66
	1/0030001/04722	Grundstück Nr. 1105, KG-Nr. 10036, landwirtschaftlich gen	01.01.1900			2 213,90	0,00	0,00	0,00	0,00	2 213,90
	1/0030001/04726	Grundstück Nr. 1126, KG-Nr. 10036, landwirtschaftlich gen	01.01.1900			1 137,08	0,00	0,00	0,00	0,00	1 137,08
	1/0030001/04729	Grundstück Nr. 1137, KG-Nr. 10036, landwirtschaftlich gen	01.01.1900			4 354,44	0,00	0,00	0,00	0,00	4 354,44
	1/0030001/04730	Grundstück Nr. 1138, KG-Nr. 10036, landwirtschaftlich gen	01.01.1900			1 173,76	0,00	0,00	0,00	0,00	1 173,76

Ansatz	MVAG Konto	Bezeichnung	Inbetrieb-nahme	RND	ND	Buchwert 31.12.2021	Zugänge/ + Umbuchungen	Abgänge/ -	Wertaufholung+/ Wertminderung-	Abschreibung	Buchwert 31.12.2022
	1/0030001/04731	Grundstück Nr. 1140, KG-Nr. 10036, landwirtschaftlich gen	01.01.1900			5 826,88	0,00	0,00	0,00	0,00	5 826,88
	1/0030001/04733	Grundstück Nr. 1143/3, KG-Nr. 10036, landwirtschaftlich ge	01.01.1900			26,00	0,00	0,00	0,00	0,00	26,00
	1/0030001/04734	Grundstück Nr. 1143/4, KG-Nr. 10036, Gärten (Verkauf lt. (	01.01.1900			31 356,51	0,00	31 356,51	0,00	0,00	0,00
	1/0030001/04736	Grundstück Nr. 1143/6, KG-Nr. 10036, Gärten Gärten, 763,	01.01.1900			30 751,95	0,00	0,00	0,00	0,00	30 751,95
	1/0030001/04737	Grundstück Nr. 1146/2, KG-Nr. 10036, landwirtschaftlich ge	01.01.1900			17,00	0,00	0,00	0,00	0,00	17,00
	1/0030001/04738	Grundstück Nr. 1147, KG-Nr. 10036, landwirtschaftlich gen	01.01.1900			3 256,66	0,00	0,00	0,00	0,00	3 256,66
	1/0030001/04743	Grundstück Nr. 1149, KG-Nr. 10036, landwirtschaftlich gen	01.01.1900			17 540,90	0,00	0,00	0,00	0,00	17 540,90
	1/0030001/04751	Grundstück Nr. 118, KG-Nr. 10036, Gärten Gärten, 43,00 m	01.01.1900			1 733,07	0,00	0,00	0,00	0,00	1 733,07
	1/0030001/04752	Grundstück Nr. 119, KG-Nr. 10036, landwirtschaftlich genut	01.01.1900			1 273,32	0,00	0,00	0,00	0,00	1 273,32
	1/0030001/04758	Grundstück Nr. 1214, KG-Nr. 10036, landwirtschaftlich gen	01.01.1900			579,02	0,00	0,00	0,00	0,00	579,02
	1/0030001/04762	Grundstück Nr. 1217, KG-Nr. 10036, landwirtschaftlich gen	01.01.1900			9 565,62	0,00	0,00	0,00	0,00	9 565,62
	1/0030001/04766	Grundstück Nr. 1221, KG-Nr. 10036, landwirtschaftlich gen	01.01.1900			3 424,34	0,00	0,00	0,00	0,00	3 424,34
	1/0030001/04777	Grundstück Nr. 124, KG-Nr. 10036, landwirtschaftlich genut	01.01.1900			230,56	0,00	0,00	0,00	0,00	230,56
	1/0030001/04779	Grundstück Nr. 125/1, KG-Nr. 10036, landwirtschaftlich ger	01.01.1900			1 283,80	0,00	0,00	0,00	0,00	1 283,80
	1/0030001/04780	Grundstück Nr. 125/2, KG-Nr. 10036, landwirtschaftlich ger	01.01.1900			2 892,48	0,00	0,00	0,00	0,00	2 892,48
	1/0030001/04781	Grundstück Nr. 125/3, KG-Nr. 10036, landwirtschaftlich ger	01.01.1900			36,68	0,00	0,00	0,00	0,00	36,68
	1/0030001/04783	Grundstück Nr. 126, KG-Nr. 10036, Gärten Gärten, 1.967,0	01.01.1900			79 277,97	0,00	0,00	0,00	0,00	79 277,97
	1/0030001/04784	Grundstück Nr. 1268, KG-Nr. 10036, landwirtschaftlich gen	01.01.1900			1 435,76	0,00	0,00	0,00	0,00	1 435,76
	1/0030001/04797	Grundstück Nr. 136, KG-Nr. 10036, landwirtschaftlich genut	01.01.1900			1 923,08	0,00	0,00	0,00	0,00	1 923,08
	1/0030001/04799	Grundstück Nr. 175, KG-Nr. 10036, Gärten Gärten, 299,00	01.01.1900			12 050,90	0,00	0,00	0,00	0,00	12 050,90
	1/0030001/04800	Grundstück Nr. 188, KG-Nr. 10036, landwirtschaftlich genut	01.01.1900			508,28	0,00	0,00	0,00	0,00	508,28
	1/0030001/04802	Grundstück Nr. 1993, KG-Nr. 10036, landwirtschaftlich gen	01.01.1900			797,00	0,00	0,00	0,00	0,00	797,00
	1/0030001/04803	Grundstück Nr. 1994, KG-Nr. 10036, landwirtschaftlich gen	01.01.1900			216,00	0,00	0,00	0,00	0,00	216,00
	1/0030001/04805	Grundstück Nr. 1997, KG-Nr. 10036, landwirtschaftlich gen	01.01.1900			12 403,08	0,00	0,00	0,00	0,00	12 403,08
	1/0030001/04806	Grundstück Nr. 2000, KG-Nr. 10036, landwirtschaftlich gen	01.01.1900			325,00	0,00	0,00	0,00	0,00	325,00
	1/0030001/04808	Grundstück Nr. 2006, KG-Nr. 10036, landwirtschaftlich gen	01.01.1900			804,00	0,00	0,00	0,00	0,00	804,00
	1/0030001/04810	Grundstück Nr. 2011, KG-Nr. 10036, landwirtschaftlich gen	01.01.1900			3 772,80	0,00	0,00	0,00	0,00	3 772,80
	1/0030001/04811	Grundstück Nr. 2011, KG-Nr. 10036, landwirtschaftlich gen	01.01.1900			416,58	0,00	0,00	0,00	0,00	416,58
	1/0030001/04816	Grundstück Nr. 2016, KG-Nr. 10036, landwirtschaftlich gen	01.01.1900			101,00	0,00	0,00	0,00	0,00	101,00
	1/0030001/04817	Grundstück Nr. 2017, KG-Nr. 10036, landwirtschaftlich gen	01.01.1900			106 801,68	0,00	0,00	0,00	0,00	106 801,68
	1/0030001/04818	Grundstück Nr. 202, KG-Nr. 10036, Gärten Gärten, 731,00	01.01.1900			29 462,22	0,00	0,00	0,00	0,00	29 462,22
	1/0030001/04819	Grundstück Nr. 2020, KG-Nr. 10036, landwirtschaftlich gen	01.01.1900			872,46	0,00	0,00	0,00	0,00	872,46
	1/0030001/04820	Grundstück Nr. 2021, KG-Nr. 10036, landwirtschaftlich gen	01.01.1900			958,00	0,00	0,00	0,00	0,00	958,00
	1/0030001/04821	Grundstück Nr. 2027, KG-Nr. 10036, landwirtschaftlich gen	01.01.1900			2 813,00	0,00	0,00	0,00	0,00	2 813,00
	1/0030001/04822	Grundstück Nr. 2032, KG-Nr. 10036, landwirtschaftlich gen	01.01.1900			578,00	0,00	0,00	0,00	0,00	578,00
	1/0030001/04823	Grundstück Nr. 2034, KG-Nr. 10036, landwirtschaftlich gen	01.01.1900			11 480,84	0,00	0,00	0,00	0,00	11 480,84
	1/0030001/04825	Grundstück Nr. 2036, KG-Nr. 10036, landwirtschaftlich gen	01.01.1900			2 727,42	0,00	0,00	0,00	0,00	2 727,42
	1/0030001/04826	Grundstück Nr. 2037, KG-Nr. 10036, landwirtschaftlich gen	01.01.1900			2 292,50	0,00	0,00	0,00	0,00	2 292,50
	1/0030001/04827	Grundstück Nr. 2038, KG-Nr. 10036, landwirtschaftlich gen	01.01.1900			4 991,10	0,00	0,00	0,00	0,00	4 991,10

Ansatz	MVAG Konto	Bezeichnung	Inbetrieb-nahme	RND	ND	Buchwert 31.12.2021	Zugänge/ + Umbuchungen	Abgänge/ -	Wertaufholung+/ Wertminderung-	Abschreibung	Buchwert 31.12.2022
	1/0030001/04828	Grundstück Nr. 2040, KG-Nr. 10036, landwirtschaftlich gen	01.01.1900			21 083,14	0,00	0,00	0,00	0,00	21 083,14
	1/0030001/04830	Grundstück Nr. 2042, KG-Nr. 10036, landwirtschaftlich gen	01.01.1900			1 300,00	0,00	0,00	0,00	0,00	1 300,00
	1/0030001/04831	Grundstück Nr. 2043, KG-Nr. 10036, landwirtschaftlich gen	01.01.1900			27 297,78	0,00	0,00	0,00	0,00	27 297,78
	1/0030001/04832	Grundstück Nr. 2043, KG-Nr. 10036, landwirtschaftlich gen	01.01.1900			1 082,06	0,00	0,00	0,00	0,00	1 082,06
	1/0030001/04833	Grundstück Nr. 2045, KG-Nr. 10036, landwirtschaftlich gen	01.01.1900			562,00	0,00	0,00	0,00	0,00	562,00
	1/0030001/04835	Grundstück Nr. 2048, KG-Nr. 10036, landwirtschaftlich gen	01.01.1900			1 024,42	0,00	0,00	0,00	0,00	1 024,42
	1/0030001/04839	Grundstück Nr. 2058, KG-Nr. 10036, landwirtschaftlich gen	01.01.1900			394,00	0,00	0,00	0,00	0,00	394,00
	1/0030001/04843	Grundstück Nr. 2066, KG-Nr. 10036, landwirtschaftlich gen	01.01.1900			251,00	0,00	0,00	0,00	0,00	251,00
	1/0030001/04844	Grundstück Nr. 2068, KG-Nr. 10036, landwirtschaftlich gen	01.01.1900			377,00	0,00	0,00	0,00	0,00	377,00
	1/0030001/04848	Grundstück Nr. 2082, KG-Nr. 10036, landwirtschaftlich gen	01.01.1900			1 409,00	0,00	0,00	0,00	0,00	1 409,00
	1/0030001/04850	Grundstück Nr. 2084, KG-Nr. 10036, landwirtschaftlich gen	01.01.1900			1 962,00	0,00	0,00	0,00	0,00	1 962,00
	1/0030001/04857	Grundstück Nr. 252, KG-Nr. 10036, landwirtschaftlich genut	01.01.1900			2 093,38	0,00	0,00	0,00	0,00	2 093,38
	1/0030001/04859	Grundstück Nr. 258, KG-Nr. 10036, Gärten Gärten, 72,00 m	01.01.1900			2 901,89	0,00	0,00	0,00	0,00	2 901,89
	1/0030001/04870	Grundstück Nr. 273/2, KG-Nr. 10036, landwirtschaftlich ger	01.01.1900			2 561,00	0,00	0,00	0,00	0,00	2 561,00
	1/0030001/04876	Grundstück Nr. 302, KG-Nr. 10036, landwirtschaftlich genut	01.01.1900			351,08	0,00	0,00	0,00	0,00	351,08
	1/0030001/04878	Grundstück Nr. 312/2, KG-Nr. 10036, landwirtschaftlich ger	01.01.1900			115,28	0,00	0,00	0,00	0,00	115,28
	1/0030001/04883	Grundstück Nr. 382, KG-Nr. 10036, landwirtschaftlich genut	01.01.1900			10 734,14	0,00	0,00	0,00	0,00	10 734,14
	1/0030001/04884	Grundstück Nr. 383, KG-Nr. 10036, landwirtschaftlich genut	01.01.1900			8 771,76	0,00	0,00	0,00	0,00	8 771,76
	1/0030001/04888	Grundstück Nr. 403/4, KG-Nr. 10036, landwirtschaftlich ger	01.01.1900			2 240,00	0,00	0,00	0,00	0,00	2 240,00
	1/0030001/04891	Grundstück Nr. 426, KG-Nr. 10036, landwirtschaftlich genut	01.01.1900			3 618,22	0,00	0,00	0,00	0,00	3 618,22
	1/0030001/04892	Grundstück Nr. 427, KG-Nr. 10036, landwirtschaftlich genut	01.01.1900			754,56	0,00	0,00	0,00	0,00	754,56
	1/0030001/04895	Grundstück Nr. 465, KG-Nr. 10036, landwirtschaftlich genut	01.01.1900			3 948,34	0,00	0,00	0,00	0,00	3 948,34
	1/0030001/04896	Grundstück Nr. 466, KG-Nr. 10036, landwirtschaftlich genut	01.01.1900			848,88	0,00	0,00	0,00	0,00	848,88
	1/0030001/04898	Grundstück Nr. 477, KG-Nr. 10036, landwirtschaftlich genut	01.01.1900			3 390,28	0,00	0,00	0,00	0,00	3 390,28
	1/0030001/04899	Grundstück Nr. 477, KG-Nr. 10036, landwirtschaftlich genut	01.01.1900			3 096,84	0,00	0,00	0,00	0,00	3 096,84
	1/0030001/04900	Grundstück Nr. 478, KG-Nr. 10036, landwirtschaftlich genut	01.01.1900			10 605,76	0,00	0,00	0,00	0,00	10 605,76
	1/0030001/04901	Grundstück Nr. 478, KG-Nr. 10036, landwirtschaftlich genut	01.01.1900			3 578,92	0,00	0,00	0,00	0,00	3 578,92
	1/0030001/04904	Grundstück Nr. 487, KG-Nr. 10036, landwirtschaftlich genut	01.01.1900			1 186,86	0,00	0,00	0,00	0,00	1 186,86
	1/0030001/04905	Grundstück Nr. 488, KG-Nr. 10036, landwirtschaftlich genut	01.01.1900			9 308,86	0,00	0,00	0,00	0,00	9 308,86
	1/0030001/04907	Grundstück Nr. 490, KG-Nr. 10036, landwirtschaftlich genut	01.01.1900			914,38	0,00	0,00	0,00	0,00	914,38
	1/0030001/04921	Grundstück Nr. 590/1, KG-Nr. 10036, landwirtschaftlich ger	01.01.1900			3 115,18	0,00	0,00	0,00	0,00	3 115,18
	1/0030001/04932	Grundstück Nr. 819, KG-Nr. 10036, landwirtschaftlich genut	01.01.1900			6 623,36	0,00	0,00	0,00	0,00	6 623,36
	1/0030001/04963	Grundstück Nr. 977, KG-Nr. 10036, landwirtschaftlich genut	01.01.1900			2 258,44	0,00	0,00	0,00	0,00	2 258,44
	1/0030001/04968	Grundstück Nr. 108, KG-Nr. 10045, Gärten Gärten, 177,00	01.01.1900			7 133,81	0,00	0,00	0,00	0,00	7 133,81
	1/0030001/04971	Grundstück Nr. 154, KG-Nr. 10045, Gärten Gärten, 305,00	01.01.1900			12 292,72	0,00	0,00	0,00	0,00	12 292,72
	1/0030001/04977	Grundstück Nr. 192, KG-Nr. 10045, landwirtschaftlich genut	01.01.1900			6 201,54	0,00	0,00	0,00	0,00	6 201,54
	1/0030001/04978	Grundstück Nr. 195, KG-Nr. 10045, Gärten Gärten, 27,00 m	01.01.1900			1 088,21	0,00	0,00	0,00	0,00	1 088,21
	1/0030001/04980	Grundstück Nr. 197, KG-Nr. 10045, landwirtschaftlich genut	01.01.1900			6 277,52	0,00	0,00	0,00	0,00	6 277,52
	1/0030001/04990	Grundstück Nr. 255, KG-Nr. 10045, landwirtschaftlich genut	01.01.1900			7 632,06	0,00	0,00	0,00	0,00	7 632,06

Ansatz	MVAG Konto	Bezeichnung	Inbetrieb-nahme	RND	ND	Buchwert 31.12.2021	Zugänge/ + Umbuchungen	Abgänge/ -	Wertaufholung+/ Wertminderung-	Abschreibung	Buchwert 31.12.2022
	1/0030001/04993	Grundstück Nr. 258, KG-Nr. 10045, landwirtschaftlich genut	01.01.1900			2 227,00	0,00	0,00	0,00	0,00	2 227,00
	1/0030001/04995	Grundstück Nr. 293, KG-Nr. 10045, landwirtschaftlich genut	01.01.1900			3 060,16	0,00	0,00	0,00	0,00	3 060,16
	1/0030001/05007	Grundstück Nr. 317, KG-Nr. 10045, landwirtschaftlich genut	01.01.1900			11 755,94	0,00	0,00	0,00	0,00	11 755,94
	1/0030001/05051	Grundstück Nr. 123/2, KG-Nr. 10062, Gärten Gärten, 380,0	01.01.1900			15 315,52	0,00	0,00	0,00	0,00	15 315,52
	1/0030001/05052	Grundstück Nr. 124/2, KG-Nr. 10062, landwirtschaftlich ger	01.01.1900			689,06	0,00	0,00	0,00	0,00	689,06
	1/0030001/05053	Grundstück Nr. 125, KG-Nr. 10062, landwirtschaftlich genut	01.01.1900			225,32	0,00	0,00	0,00	0,00	225,32
	1/0030001/05054	Grundstück Nr. 135/11, KG-Nr. 10062, Gärten Gärten, 77,0	01.01.1900			3 103,41	0,00	0,00	0,00	0,00	3 103,41
	1/0030001/05055	Grundstück Nr. 154/4, KG-Nr. 10062, landwirtschaftlich ger	01.01.1900			471,60	0,00	0,00	0,00	0,00	471,60
	1/0030001/05056	Grundstück Nr. 155/2, KG-Nr. 10062, landwirtschaftlich ger	01.01.1900			969,40	0,00	0,00	0,00	0,00	969,40
	1/0030001/05057	Grundstück Nr. 157/1, KG-Nr. 10062, Gärten Gärten, 346,0	01.01.1900			13 945,18	0,00	0,00	0,00	0,00	13 945,18
	1/0030001/05059	Grundstück Nr. 157/2, KG-Nr. 10062, Gärten Gärten, 551,0	01.01.1900			22 207,50	0,00	0,00	0,00	0,00	22 207,50
	1/0030001/05079	Grundstück Nr. 201/3, KG-Nr. 10062, landwirtschaftlich ger	01.01.1900			442,78	0,00	0,00	0,00	0,00	442,78
	1/0030001/05093	Grundstück Nr. 259/1, KG-Nr. 10062, landwirtschaftlich ger	01.01.1900			3 356,22	0,00	0,00	0,00	0,00	3 356,22
	1/0030001/05095	Grundstück Nr. 259/6, KG-Nr. 10062, Gärten Gärten, 515,0	01.01.1900			20 756,56	0,00	0,00	0,00	0,00	20 756,56
	1/0030001/05096	Grundstück Nr. 278/10, KG-Nr. 10062, Gärten Gärten, 87,0	01.01.1900			3 506,45	0,00	0,00	0,00	0,00	3 506,45
	1/0030001/05098	Grundstück Nr. 284, KG-Nr. 10062, landwirtschaftlich genut	01.01.1900			3 589,40	0,00	0,00	0,00	0,00	3 589,40
	1/0030001/05102	Grundstück Nr. 289/1, KG-Nr. 10062, landwirtschaftlich ger	01.01.1900			206,98	0,00	0,00	0,00	0,00	206,98
	1/0030001/05106	Grundstück Nr. 3, KG-Nr. 10062, Gärten Gärten, 1.190,00 r	01.01.1900			47 961,76	0,00	0,00	0,00	0,00	47 961,76
	1/0030001/05109	Grundstück Nr. 30/3, KG-Nr. 10062, landwirtschaftlich genu	01.01.1900			762,42	0,00	0,00	0,00	0,00	762,42
	1/0030001/05111	Grundstück Nr. 346/1, KG-Nr. 10062, landwirtschaftlich ger	01.01.1900			8 944,68	0,00	0,00	0,00	0,00	8 944,68
	1/0030001/05125	Grundstück Nr. 456, KG-Nr. 10062, landwirtschaftlich genut	01.01.1900			159,82	0,00	0,00	0,00	0,00	159,82
	1/0030001/05126	Grundstück Nr. 5, KG-Nr. 10062, landwirtschaftlich genutzte	01.01.1900			1 941,42	0,00	0,00	0,00	0,00	1 941,42
	1/0030001/05128	Grundstück Nr. 577/2, KG-Nr. 10062, landwirtschaftlich ger	01.01.1900			830,54	0,00	0,00	0,00	0,00	830,54
	1/0030001/05137	Grundstück Nr. 704/2, KG-Nr. 10062, landwirtschaftlich ger	01.01.1900			542,34	0,00	0,00	0,00	0,00	542,34
	1/0030001/05138	Grundstück Nr. 76/1, KG-Nr. 10062, landwirtschaftlich genu	01.01.1900			1 336,20	0,00	0,00	0,00	0,00	1 336,20
	1/0030001/05139	Grundstück Nr. 76/2, KG-Nr. 10062, landwirtschaftlich genu	01.01.1900			1 338,82	0,00	0,00	0,00	0,00	1 338,82
	1/0030001/05145	Grundstück Nr. 823/2, KG-Nr. 10062, Gärten Gärten, 78,00	01.01.1900			3 143,71	0,00	0,00	0,00	0,00	3 143,71
	1/0030001/05200	Grundstück Nr. 852, KG-Nr. 10062, landwirtschaftlich genut	01.01.1900			127,00	0,00	0,00	0,00	0,00	127,00
	1/0030001/05217	Grundstück Nr. 218/3, KG-Nr. 10065, landwirtschaftlich ger	01.01.1900			2 439,22	0,00	0,00	0,00	0,00	2 439,22
	1/0030001/05222	Grundstück Nr. 340, KG-Nr. 10065, landwirtschaftlich genut	01.01.1900			6 919,42	0,00	0,00	0,00	0,00	6 919,42
	1/0030001/05223	Grundstück Nr. 498/1, KG-Nr. 10065, landwirtschaftlich ger	01.01.1900			1 695,14	0,00	0,00	0,00	0,00	1 695,14
	1/0030001/05224	Grundstück Nr. 498/1, KG-Nr. 10065, landwirtschaftlich ger	01.01.1900			5 502,00	0,00	0,00	0,00	0,00	5 502,00
	1/0030001/05226	Grundstück Nr. 498/2, KG-Nr. 10065, landwirtschaftlich ger	01.01.1900			214,84	0,00	0,00	0,00	0,00	214,84
	1/0030001/05228	Grundstück Nr. 5/2, KG-Nr. 10065, Gärten Gärten, 66,00 m	01.01.1900			2 660,06	0,00	0,00	0,00	0,00	2 660,06
	1/0030001/05230	Grundstück Nr. 500, KG-Nr. 10065, landwirtschaftlich genut	01.01.1900			1 742,30	0,00	0,00	0,00	0,00	1 742,30
	1/0030001/05243	Grundstück Nr. 579, KG-Nr. 10065, landwirtschaftlich genut	01.01.1900			1 556,00	0,00	0,00	0,00	0,00	1 556,00
	1/0030001/05253	Grundstück Nr. 7, KG-Nr. 10065, landwirtschaftlich genutzte	01.01.1900			888,18	0,00	0,00	0,00	0,00	888,18
	1/0030001/05257	Grundstück Nr. 113/1, KG-Nr. 10068, landwirtschaftlich ger	01.01.1900			932,72	0,00	0,00	0,00	0,00	932,72
	1/0030001/05258	Grundstück Nr. 113/4, KG-Nr. 10068, landwirtschaftlich ger	01.01.1900			1 055,86	0,00	0,00	0,00	0,00	1 055,86

Ansatz	MVAG Konto	Bezeichnung	Inbetrieb-nahme	RND	ND	Buchwert 31.12.2021	Zugänge/ + Umbuchungen	Abgänge/ -	Wertaufholung+/ Wertminderung-	Abschreibung	Buchwert 31.12.2022
	1/0030001/05259	Grundstück Nr. 114/2, KG-Nr. 10068, landwirtschaftlich ger	01.01.1900			3 151,86	0,00	0,00	0,00	0,00	3 151,86
	1/0030001/05261	Grundstück Nr. 145/1, KG-Nr. 10068, landwirtschaftlich ger	01.01.1900			1 097,78	0,00	0,00	0,00	0,00	1 097,78
	1/0030001/05262	Grundstück Nr. 145/1, KG-Nr. 10068, landwirtschaftlich ger	01.01.1900			1 729,20	0,00	0,00	0,00	0,00	1 729,20
	1/0030001/05267	Grundstück Nr. 146, KG-Nr. 10068, landwirtschaftlich genut	01.01.1900			8 281,82	0,00	159,82	0,00	0,00	8 122,00
	1/0030001/05269	Grundstück Nr. 147/3, KG-Nr. 10068, landwirtschaftlich ger	01.01.1900			2 323,94	0,00	30,13	0,00	0,00	2 293,81
	1/0030001/05271	Grundstück Nr. 147/4, KG-Nr. 10068, landwirtschaftlich ger	01.01.1900			191,26	0,00	0,00	0,00	0,00	191,26
	1/0030001/05272	Grundstück Nr. 147/4, KG-Nr. 10068, landwirtschaftlich ger	01.01.1900			1 008,70	0,00	0,00	0,00	0,00	1 008,70
	1/0030001/05273	Grundstück Nr. 159/1, KG-Nr. 10068, landwirtschaftlich ger	01.01.1900			6 159,62	0,00	0,00	0,00	0,00	6 159,62
	1/0030001/05274	Grundstück Nr. 159/1, KG-Nr. 10068, landwirtschaftlich ger	01.01.1900			7 600,62	0,00	0,00	0,00	0,00	7 600,62
	1/0030001/05283	Grundstück Nr. 16, KG-Nr. 10068, landwirtschaftlich genutz	01.01.1900			1 040,14	0,00	0,00	0,00	0,00	1 040,14
	1/0030001/05285	Grundstück Nr. 160, KG-Nr. 10068, landwirtschaftlich genut	01.01.1900			1 461,96	0,00	56,33	0,00	0,00	1 405,63
	1/0030001/05286	Grundstück Nr. 160, KG-Nr. 10068, landwirtschaftlich genut	01.01.1900			872,46	0,00	0,00	0,00	0,00	872,46
	1/0030001/05287	Grundstück Nr. 161, KG-Nr. 10068, landwirtschaftlich genut	01.01.1900			7 168,32	0,00	0,00	0,00	0,00	7 168,32
	1/0030001/05288	Grundstück Nr. 161, KG-Nr. 10068, landwirtschaftlich genut	01.01.1900			592,12	0,00	0,00	0,00	0,00	592,12
	1/0030001/05290	Grundstück Nr. 188, KG-Nr. 10068, landwirtschaftlich genut	01.01.1900			1 904,74	0,00	0,00	0,00	0,00	1 904,74
	1/0030001/05291	Grundstück Nr. 2, KG-Nr. 10068, landwirtschaftlich genutzt	01.01.1900			3 151,86	0,00	0,00	0,00	0,00	3 151,86
	1/0030001/05292	Grundstück Nr. 214, KG-Nr. 10068, landwirtschaftlich genut	01.01.1900			2 085,52	0,00	0,00	0,00	0,00	2 085,52
	1/0030001/05293	Grundstück Nr. 242, KG-Nr. 10068, landwirtschaftlich genut	01.01.1900			330,12	0,00	0,00	0,00	0,00	330,12
	1/0030001/05297	Grundstück Nr. 248, KG-Nr. 10068, landwirtschaftlich genut	01.01.1900			1 658,46	0,00	0,00	0,00	0,00	1 658,46
	1/0030001/05298	Grundstück Nr. 248, KG-Nr. 10068, landwirtschaftlich genut	01.01.1900			568,54	0,00	0,00	0,00	0,00	568,54
	1/0030001/05300	Grundstück Nr. 249, KG-Nr. 10068, landwirtschaftlich genut	01.01.1900			1 530,08	0,00	0,00	0,00	0,00	1 530,08
	1/0030001/05301	Grundstück Nr. 249, KG-Nr. 10068, landwirtschaftlich genut	01.01.1900			770,28	0,00	0,00	0,00	0,00	770,28
	1/0030001/05302	Grundstück Nr. 267, KG-Nr. 10068, landwirtschaftlich genut	01.01.1900			644,52	0,00	0,00	0,00	0,00	644,52
	1/0030001/05308	Grundstück Nr. 313, KG-Nr. 10068, landwirtschaftlich genut	01.01.1900			1 186,86	0,00	0,00	0,00	0,00	1 186,86
	1/0030001/05309	Grundstück Nr. 327/1, KG-Nr. 10068, landwirtschaftlich ger	01.01.1900			2 496,86	0,00	0,00	0,00	0,00	2 496,86
	1/0030001/05310	Grundstück Nr. 327/1, KG-Nr. 10068, landwirtschaftlich ger	01.01.1900			489,94	0,00	0,00	0,00	0,00	489,94
	1/0030001/05311	Grundstück Nr. 345/1, KG-Nr. 10068, landwirtschaftlich ger	01.01.1900			471,60	0,00	0,00	0,00	0,00	471,60
	1/0030001/05312	Grundstück Nr. 345/1, KG-Nr. 10068, landwirtschaftlich ger	01.01.1900			1 179,00	0,00	0,00	0,00	0,00	1 179,00
	1/0030001/05314	Grundstück Nr. 345/2, KG-Nr. 10068, landwirtschaftlich ger	01.01.1900			1 729,20	0,00	0,00	0,00	0,00	1 729,20
	1/0030001/05315	Grundstück Nr. 345/3, KG-Nr. 10068, landwirtschaftlich ger	01.01.1900			877,70	0,00	0,00	0,00	0,00	877,70
	1/0030001/05316	Grundstück Nr. 345/4, KG-Nr. 10068, landwirtschaftlich ger	01.01.1900			1 184,24	0,00	0,00	0,00	0,00	1 184,24
	1/0030001/05317	Grundstück Nr. 388/1, KG-Nr. 10068, landwirtschaftlich ger	01.01.1900			1 763,26	0,00	0,00	0,00	0,00	1 763,26
	1/0030001/05318	Grundstück Nr. 388/1, KG-Nr. 10068, landwirtschaftlich ger	01.01.1900			880,32	0,00	0,00	0,00	0,00	880,32
	1/0030001/05320	Grundstück Nr. 388/2, KG-Nr. 10068, landwirtschaftlich ger	01.01.1900			1 218,30	0,00	0,00	0,00	0,00	1 218,30
	1/0030001/05322	Grundstück Nr. 388/3, KG-Nr. 10068, landwirtschaftlich ger	01.01.1900			4 197,24	0,00	0,00	0,00	0,00	4 197,24
	1/0030001/05324	Grundstück Nr. 388/4, KG-Nr. 10068, landwirtschaftlich ger	01.01.1900			1 480,30	0,00	0,00	0,00	0,00	1 480,30
	1/0030001/05325	Grundstück Nr. 453/1, KG-Nr. 10068, Gärten Gärten, 112,0	01.01.1900			4 514,05	0,00	0,00	0,00	0,00	4 514,05
	1/0030001/05335	Grundstück Nr. 455/1, KG-Nr. 10068, landwirtschaftlich ger	01.01.1900			117,90	0,00	0,00	0,00	0,00	117,90
	1/0030001/05337	Grundstück Nr. 457, KG-Nr. 10068, landwirtschaftlich genut	01.01.1900			282,00	0,00	0,00	0,00	0,00	282,00

Ansatz	MVAG Konto	Bezeichnung	Inbetrieb-nahme	RND	ND	Buchwert 31.12.2021	Zugänge/ + Umbuchungen	Abgänge/ -	Wertaufholung+/ Wertminderung-	Abschreibung	Buchwert 31.12.2022
	1/0030001/05345	Grundstück Nr. 464, KG-Nr. 10068, landwirtschaftlich genut	01.01.1900			1 190,00	0,00	0,00	0,00	0,00	1 190,00
	1/0030001/05346	Grundstück Nr. 464, KG-Nr. 10068, landwirtschaftlich genut	01.01.1900			410,00	0,00	0,00	0,00	0,00	410,00
	1/0030001/05348	Grundstück Nr. 465, KG-Nr. 10068, landwirtschaftlich genut	01.01.1900			32,00	0,00	0,00	0,00	0,00	32,00
	1/0030001/05350	Grundstück Nr. 466, KG-Nr. 10068, landwirtschaftlich genut	01.01.1900			2 302,00	0,00	0,00	0,00	0,00	2 302,00
	1/0030001/05352	Grundstück Nr. 467, KG-Nr. 10068, landwirtschaftlich genut	01.01.1900			2 283,00	0,00	0,00	0,00	0,00	2 283,00
	1/0030001/05353	Grundstück Nr. 467, KG-Nr. 10068, landwirtschaftlich genut	01.01.1900			1 077,00	0,00	0,00	0,00	0,00	1 077,00
	1/0030001/05363	Grundstück Nr. 471, KG-Nr. 10068, landwirtschaftlich genut	01.01.1900			1 270,00	0,00	0,00	0,00	0,00	1 270,00
	1/0030001/05364	Grundstück Nr. 471, KG-Nr. 10068, landwirtschaftlich genut	01.01.1900			471,00	0,00	0,00	0,00	0,00	471,00
	1/0030001/05369	Grundstück Nr. 82, KG-Nr. 10068, landwirtschaftlich genutz	01.01.1900			11 876,46	0,00	0,00	0,00	0,00	11 876,46
	1/0030001/05370	Grundstück Nr. 83/1, KG-Nr. 10068, landwirtschaftlich genu	01.01.1900			1 750,16	0,00	0,00	0,00	0,00	1 750,16
	1/0030001/05371	Grundstück Nr. 83/1, KG-Nr. 10068, landwirtschaftlich genu	01.01.1900			13 713,08	0,00	0,00	0,00	0,00	13 713,08
	1/0030001/05372	Grundstück Nr. 83/2, KG-Nr. 10068, landwirtschaftlich genu	01.01.1900			631,42	0,00	0,00	0,00	0,00	631,42
	1/0030001/05373	Grundstück Nr. 99/1, KG-Nr. 10068, landwirtschaftlich genu	01.01.1900			723,12	0,00	0,00	0,00	0,00	723,12
	1/0030001/05375	Grundstück Nr. 99/2, KG-Nr. 10068, landwirtschaftlich genu	01.01.1900			1 103,02	0,00	0,00	0,00	0,00	1 103,02
	1/0030001/05376	Grundstück Nr. 167, KG-Nr. 10071, landwirtschaftlich genut	01.01.1900			1 723,96	0,00	0,00	0,00	0,00	1 723,96
	1/0030001/05377	Grundstück Nr. 183/1, KG-Nr. 10071, landwirtschaftlich ger	01.01.1900			311,78	0,00	0,00	0,00	0,00	311,78
	1/0030001/05378	Grundstück Nr. 183/2, KG-Nr. 10071, landwirtschaftlich ger	01.01.1900			704,78	0,00	0,00	0,00	0,00	704,78
	1/0030001/05379	Grundstück Nr. 191/2, KG-Nr. 10071, landwirtschaftlich ger	01.01.1900			20,96	0,00	0,00	0,00	0,00	20,96
	1/0030001/05382	Grundstück Nr. 253/3, KG-Nr. 10071, Gärten Gärten, 52,00	01.01.1900			2 095,81	0,00	0,00	0,00	0,00	2 095,81
	1/0030001/05384	Grundstück Nr. 253/6, KG-Nr. 10071, Gärten Gärten, 1.458	01.01.1900			58 763,23	0,00	0,00	0,00	0,00	58 763,23
	1/0030001/05390	Grundstück Nr. 294/10, KG-Nr. 10071, landwirtschaftlich ge	01.01.1900			2 358,00	0,00	0,00	0,00	0,00	2 358,00
	1/0030001/05392	Grundstück Nr. 294/6, KG-Nr. 10071, landwirtschaftlich ger	01.01.1900			728,36	0,00	0,00	0,00	0,00	728,36
	1/0030001/05394	Grundstück Nr. 294/7, KG-Nr. 10071, Gärten Gärten, 1.124	01.01.1900			45 301,70	0,00	0,00	0,00	0,00	45 301,70
	1/0030001/05396	Grundstück Nr. 294/9, KG-Nr. 10071, Gärten Gärten, 805,0	01.01.1900			32 444,72	0,00	0,00	0,00	0,00	32 444,72
	1/0030001/05401	Grundstück Nr. 347/3, KG-Nr. 10071, landwirtschaftlich ger	01.01.1900			1 794,70	0,00	0,00	0,00	0,00	1 794,70
	1/0030001/05402	Grundstück Nr. 348/4, KG-Nr. 10071, landwirtschaftlich ger	01.01.1900			6 180,58	0,00	0,00	0,00	0,00	6 180,58
	1/0030001/05403	Grundstück Nr. 348/9, KG-Nr. 10071, landwirtschaftlich ger	01.01.1900			1 535,32	0,00	0,00	0,00	0,00	1 535,32
	1/0030001/05409	Grundstück Nr. 361/2, KG-Nr. 10071, landwirtschaftlich ger	01.01.1900			1 621,00	0,00	0,00	0,00	0,00	1 621,00
	1/0030001/05410	Grundstück Nr. 361/2, KG-Nr. 10071, landwirtschaftlich ger	01.01.1900			774,00	0,00	0,00	0,00	0,00	774,00
	1/0030001/05412	Grundstück Nr. 361/3, KG-Nr. 10071, landwirtschaftlich ger	01.01.1900			668,10	0,00	0,00	0,00	0,00	668,10
	1/0030001/05414	Grundstück Nr. 362, KG-Nr. 10071, landwirtschaftlich genut	01.01.1900			329,00	0,00	0,00	0,00	0,00	329,00
	1/0030001/05428	Grundstück Nr. 378, KG-Nr. 10071, Gärten Gärten, 134,00	01.01.1900			134,00	0,00	0,00	0,00	0,00	134,00
	1/0030001/05431	Grundstück Nr. 381, KG-Nr. 10071, landwirtschaftlich genut	01.01.1900			95,00	0,00	0,00	0,00	0,00	95,00
	1/0030001/05438	Grundstück Nr. 88/1, KG-Nr. 10071, landwirtschaftlich genu	01.01.1900			1 676,80	0,00	0,00	0,00	0,00	1 676,80
	1/0030001/05439	Grundstück Nr. 88/1, KG-Nr. 10071, Gärten Gärten, 686,00	01.01.1900			27 648,54	0,00	0,00	0,00	0,00	27 648,54
	1/0030001/05441	Grundstück Nr. 112, KG-Nr. 10074, landwirtschaftlich genut	01.01.1900			843,64	0,00	0,00	0,00	0,00	843,64
	1/0030001/05442	Grundstück Nr. 113, KG-Nr. 10074, landwirtschaftlich genut	01.01.1900			1 427,90	0,00	0,00	0,00	0,00	1 427,90
	1/0030001/05444	Grundstück Nr. 114, KG-Nr. 10074, landwirtschaftlich genut	01.01.1900			820,06	0,00	0,00	0,00	0,00	820,06
	1/0030001/05446	Grundstück Nr. 115, KG-Nr. 10074, landwirtschaftlich genut	01.01.1900			1 909,98	0,00	0,00	0,00	0,00	1 909,98

Ansatz	MVAG Konto	Bezeichnung	Inbetrieb-nahme	RND	ND	Buchwert 31.12.2021	Zugänge/ + Umbuchungen	Abgänge/ -	Wertaufholung+/ Wertminderung-	Abschreibung	Buchwert 31.12.2022
	1/0030001/05455	Grundstück Nr. 1369, KG-Nr. 10074, landwirtschaftlich gen	01.01.1900			716,00	0,00	0,00	0,00	0,00	716,00
	1/0030001/05457	Grundstück Nr. 1370/1, KG-Nr. 10074, landwirtschaftlich ge	01.01.1900			794,00	0,00	0,00	0,00	0,00	794,00
	1/0030001/05468	Grundstück Nr. 1376, KG-Nr. 10074, landwirtschaftlich gen	01.01.1900			539,00	0,00	0,00	0,00	0,00	539,00
	1/0030001/05472	Grundstück Nr. 1377/2, KG-Nr. 10074, landwirtschaftlich ge	01.01.1900			247,00	0,00	0,00	0,00	0,00	247,00
	1/0030001/05482	Grundstück Nr. 1385/2, KG-Nr. 10074, landwirtschaftlich ge	01.01.1900			362,00	0,00	0,00	0,00	0,00	362,00
	1/0030001/05500	Grundstück Nr. 450, KG-Nr. 10074, landwirtschaftlich genut	01.01.1900			3 379,80	0,00	0,00	0,00	0,00	3 379,80
	1/0030001/05507	Grundstück Nr. 159/5, KG-Nr. 10068, landwirtschaftlich ger	26.09.2022			0,00	0,00	0,00	2 411,71	0,00	2 411,71
	1/0030002/04156	Grundstück Nr. 78, KG-Nr. 10008, Wald Wälder, 3.579,00 r	01.01.1900			4 688,49	0,00	0,00	0,00	0,00	4 688,49
	1/0030002/04165	Grundstück Nr. 517, KG-Nr. 10015, Wald Wälder, 1.449,00	01.01.1900			1 898,19	0,00	0,00	0,00	0,00	1 898,19
	1/0030002/04168	Grundstück Nr. 518, KG-Nr. 10015, Wald Wälder, 211,00 m	01.01.1900			276,41	0,00	0,00	0,00	0,00	276,41
	1/0030002/04197	Grundstück Nr. 907, KG-Nr. 10015, Wald Wälder, 394,00 m	01.01.1900			394,00	0,00	0,00	0,00	0,00	394,00
	1/0030002/04200	Grundstück Nr. 908/2, KG-Nr. 10015, Wald Wälder, 232,00	01.01.1900			303,92	0,00	0,00	0,00	0,00	303,92
	1/0030002/04279	Grundstück Nr. 298/1, KG-Nr. 10021, Wald Wälder, 131.42	01.01.1900			172 170,23	0,00	0,00	0,00	0,00	172 170,23
	1/0030002/04280	Grundstück Nr. 317, KG-Nr. 10021, Wald Wälder, 19.893,0	01.01.1900			26 059,83	0,00	0,00	0,00	0,00	26 059,83
	1/0030002/04281	Grundstück Nr. 318, KG-Nr. 10021, Wald Wälder, 5.850,00	01.01.1900			7 663,50	0,00	0,00	0,00	0,00	7 663,50
	1/0030002/04282	Grundstück Nr. 320, KG-Nr. 10021, Wald Wälder, 2.931,00	01.01.1900			3 839,61	0,00	0,00	0,00	0,00	3 839,61
	1/0030002/04283	Grundstück Nr. 322, KG-Nr. 10021, Wald Wälder, 3.382,00	01.01.1900			4 430,42	0,00	0,00	0,00	0,00	4 430,42
	1/0030002/04286	Grundstück Nr. 325/1, KG-Nr. 10021, Wald Wälder, 36.327	01.01.1900			47 588,37	0,00	0,00	0,00	0,00	47 588,37
	1/0030002/04287	Grundstück Nr. 325/2, KG-Nr. 10021, Wald Wälder, 155,00	01.01.1900			203,05	0,00	0,00	0,00	0,00	203,05
	1/0030002/04291	Grundstück Nr. 331/3, KG-Nr. 10021, Wald Wälder, 877,00	01.01.1900			1 148,87	0,00	0,00	0,00	0,00	1 148,87
	1/0030002/04293	Grundstück Nr. 333/2, KG-Nr. 10021, Wald Wälder, 3.067,(	01.01.1900			4 017,77	0,00	0,00	0,00	0,00	4 017,77
	1/0030002/04294	Grundstück Nr. 333/3, KG-Nr. 10021, Wald Wälder, 1.352,(	01.01.1900			1 771,12	0,00	0,00	0,00	0,00	1 771,12
	1/0030002/04299	Grundstück Nr. 341/2, KG-Nr. 10021, Wald Wälder, 4.095,(	01.01.1900			5 364,45	0,00	0,00	0,00	0,00	5 364,45
	1/0030002/04355	Grundstück Nr. 523/1, KG-Nr. 10021, Wald Wälder, 101,00	01.01.1900			132,31	0,00	0,00	0,00	0,00	132,31
	1/0030002/04372	Grundstück Nr. 557, KG-Nr. 10021, Wald Wälder, 4.069,00	01.01.1900			5 330,39	0,00	0,00	0,00	0,00	5 330,39
	1/0030002/04374	Grundstück Nr. 559, KG-Nr. 10021, Wald Wälder, 15.592,0	01.01.1900			20 425,52	0,00	0,00	0,00	0,00	20 425,52
	1/0030002/04631	Grundstück Nr. 249/1, KG-Nr. 10030, Wald Wälder, 1.391,(	01.01.1900			1 822,21	0,00	0,00	0,00	0,00	1 822,21
	1/0030002/04633	Grundstück Nr. 302, KG-Nr. 10030, Wald Wälder, 1.496,00	01.01.1900			1 959,76	0,00	0,00	0,00	0,00	1 959,76
	1/0030002/04634	Grundstück Nr. 303, KG-Nr. 10030, Wald Wälder, 1.518,00	01.01.1900			1 988,58	0,00	0,00	0,00	0,00	1 988,58
	1/0030002/04635	Grundstück Nr. 316, KG-Nr. 10030, Wald Wälder, 4.189,00	01.01.1900			5 487,59	0,00	0,00	0,00	0,00	5 487,59
	1/0030002/04637	Grundstück Nr. 349, KG-Nr. 10030, Wald Wälder, 24.609,0	01.01.1900			32 237,79	0,00	0,00	0,00	0,00	32 237,79
	1/0030002/04638	Grundstück Nr. 377, KG-Nr. 10030, Wald Wälder, 658,00 m	01.01.1900			861,98	0,00	0,00	0,00	0,00	861,98
	1/0030002/04639	Grundstück Nr. 379, KG-Nr. 10030, Wald Wälder, 50.289,0	01.01.1900			65 878,59	0,00	0,00	0,00	0,00	65 878,59
	1/0030002/04640	Grundstück Nr. 380, KG-Nr. 10030, Wald Wälder, 1.327,00	01.01.1900			1 738,37	0,00	0,00	0,00	0,00	1 738,37
	1/0030002/04641	Grundstück Nr. 383, KG-Nr. 10030, Wald Wälder, 921,00 m	01.01.1900			1 206,51	0,00	0,00	0,00	0,00	1 206,51
	1/0030002/04642	Grundstück Nr. 384, KG-Nr. 10030, Wald Wälder, 3.607,00	01.01.1900			4 725,17	0,00	0,00	0,00	0,00	4 725,17
	1/0030002/04643	Grundstück Nr. 493, KG-Nr. 10030, Wald Wälder, 4.107,00	01.01.1900			5 380,17	0,00	0,00	0,00	0,00	5 380,17
	1/0030002/04644	Grundstück Nr. 506, KG-Nr. 10030, Wald Wälder, 903,00 m	01.01.1900			1 182,93	0,00	0,00	0,00	0,00	1 182,93
	1/0030002/04645	Grundstück Nr. 540, KG-Nr. 10030, Wald Wälder, 1.018,00	01.01.1900			1 333,58	0,00	0,00	0,00	0,00	1 333,58

Ansatz	MVAG Konto	Bezeichnung	Inbetrieb-nahme	RND	ND	Buchwert 31.12.2021	Zugänge/ +	Abgänge/ Umbuchungen -	Wertaufholung+/ Wertminderung-	Abschreibung	Buchwert 31.12.2022
	1/0030002/04646	Grundstück Nr. 581, KG-Nr. 10030, Wald Wälder, 1.831,00	01.01.1900			2 398,61	0,00	0,00	0,00	0,00	2 398,61
	1/0030002/04647	Grundstück Nr. 584, KG-Nr. 10030, Wald Wälder, 888,00 m	01.01.1900			1 163,28	0,00	0,00	0,00	0,00	1 163,28
	1/0030002/04648	Grundstück Nr. 585, KG-Nr. 10030, Wald Wälder, 968,00 m	01.01.1900			1 268,08	0,00	0,00	0,00	0,00	1 268,08
	1/0030002/04649	Grundstück Nr. 595/2, KG-Nr. 10030, Wald Wälder, 748,00	01.01.1900			979,88	0,00	0,00	0,00	0,00	979,88
	1/0030002/04650	Grundstück Nr. 596, KG-Nr. 10030, Wald Wälder, 4.575,00	01.01.1900			5 993,25	0,00	0,00	0,00	0,00	5 993,25
	1/0030002/04718	Grundstück Nr. 1089, KG-Nr. 10036, Wald Wälder, 4.233,0	01.01.1900			5 545,23	0,00	0,00	0,00	0,00	5 545,23
	1/0030002/04719	Grundstück Nr. 1096, KG-Nr. 10036, Wald Wälder, 9.069,0	01.01.1900			11 880,39	0,00	0,00	0,00	0,00	11 880,39
	1/0030002/04739	Grundstück Nr. 1147, KG-Nr. 10036, Wald Wälder, 15.568,	01.01.1900			20 394,08	0,00	0,00	0,00	0,00	20 394,08
	1/0030002/04744	Grundstück Nr. 1149, KG-Nr. 10036, Wald Wälder, 18,00 m	01.01.1900			23,58	0,00	0,00	0,00	0,00	23,58
	1/0030002/04747	Grundstück Nr. 1164, KG-Nr. 10036, Wald Wälder, 3.060,0	01.01.1900			4 008,60	0,00	0,00	0,00	0,00	4 008,60
	1/0030002/04748	Grundstück Nr. 1165, KG-Nr. 10036, Wald Wälder, 4.550,0	01.01.1900			5 960,50	0,00	0,00	0,00	0,00	5 960,50
	1/0030002/04754	Grundstück Nr. 1204, KG-Nr. 10036, Wald Wälder, 1.104,0	01.01.1900			1 446,24	0,00	0,00	0,00	0,00	1 446,24
	1/0030002/04755	Grundstück Nr. 1211, KG-Nr. 10036, Wald Wälder, 3.334,0	01.01.1900			4 367,54	0,00	0,00	0,00	0,00	4 367,54
	1/0030002/04756	Grundstück Nr. 1212, KG-Nr. 10036, Wald Wälder, 2.287,0	01.01.1900			2 995,97	0,00	0,00	0,00	0,00	2 995,97
	1/0030002/04757	Grundstück Nr. 1213, KG-Nr. 10036, Wald Wälder, 1.949,0	01.01.1900			2 553,19	0,00	0,00	0,00	0,00	2 553,19
	1/0030002/04759	Grundstück Nr. 1214, KG-Nr. 10036, Wald Wälder, 101.711	01.01.1900			133 241,41	0,00	0,00	0,00	0,00	133 241,41
	1/0030002/04761	Grundstück Nr. 1216, KG-Nr. 10036, Wald Wälder, 806,00	01.01.1900			1 055,86	0,00	0,00	0,00	0,00	1 055,86
	1/0030002/04763	Grundstück Nr. 1218, KG-Nr. 10036, Wald Wälder, 1.313,0	01.01.1900			1 720,03	0,00	0,00	0,00	0,00	1 720,03
	1/0030002/04765	Grundstück Nr. 1220, KG-Nr. 10036, Wald Wälder, 1.190,0	01.01.1900			1 558,90	0,00	0,00	0,00	0,00	1 558,90
	1/0030002/04767	Grundstück Nr. 1221, KG-Nr. 10036, Wald Wälder, 2.336,0	01.01.1900			3 060,16	0,00	0,00	0,00	0,00	3 060,16
	1/0030002/04768	Grundstück Nr. 1223, KG-Nr. 10036, Wald Wälder, 4.632,0	01.01.1900			6 067,92	0,00	0,00	0,00	0,00	6 067,92
	1/0030002/04769	Grundstück Nr. 1224, KG-Nr. 10036, Wald Wälder, 1.011,0	01.01.1900			1 324,41	0,00	0,00	0,00	0,00	1 324,41
	1/0030002/04773	Grundstück Nr. 1233, KG-Nr. 10036, Wald Wälder, 139.474	01.01.1900			182 710,94	0,00	0,00	0,00	0,00	182 710,94
	1/0030002/04775	Grundstück Nr. 1235, KG-Nr. 10036, Wald Wälder, 1.698,0	01.01.1900			2 224,38	0,00	0,00	0,00	0,00	2 224,38
	1/0030002/04776	Grundstück Nr. 1236, KG-Nr. 10036, Wald Wälder, 7.560,0	01.01.1900			9 903,60	0,00	0,00	0,00	0,00	9 903,60
	1/0030002/04778	Grundstück Nr. 1245, KG-Nr. 10036, Wald Wälder, 2.254,0	01.01.1900			2 952,74	0,00	0,00	0,00	0,00	2 952,74
	1/0030002/04782	Grundstück Nr. 1256, KG-Nr. 10036, Wald Wälder, 2.079,0	01.01.1900			2 723,49	0,00	0,00	0,00	0,00	2 723,49
	1/0030002/04785	Grundstück Nr. 1269, KG-Nr. 10036, Wald Wälder, 1.083,0	01.01.1900			1 418,73	0,00	0,00	0,00	0,00	1 418,73
	1/0030002/04787	Grundstück Nr. 1274, KG-Nr. 10036, Wald Wälder, 396,00	01.01.1900			518,76	0,00	0,00	0,00	0,00	518,76
	1/0030002/04788	Grundstück Nr. 1280, KG-Nr. 10036, Wald Wälder, 1.013,0	01.01.1900			1 327,03	0,00	0,00	0,00	0,00	1 327,03
	1/0030002/04793	Grundstück Nr. 1306, KG-Nr. 10036, Wald Wälder, 2.525,0	01.01.1900			3 307,75	0,00	0,00	0,00	0,00	3 307,75
	1/0030002/04813	Grundstück Nr. 2013, KG-Nr. 10036, Wald Wälder, 928,00	01.01.1900			1 215,68	0,00	0,00	0,00	0,00	1 215,68
	1/0030002/04814	Grundstück Nr. 2014, KG-Nr. 10036, Wald Wälder, 407,00	01.01.1900			533,17	0,00	0,00	0,00	0,00	533,17
	1/0030002/04836	Grundstück Nr. 2048, KG-Nr. 10036, Wald Wälder, 261,00	01.01.1900			341,91	0,00	0,00	0,00	0,00	341,91
	1/0030002/04838	Grundstück Nr. 2053, KG-Nr. 10036, Wald Wälder, 1.605,0	01.01.1900			1 605,00	0,00	0,00	0,00	0,00	1 605,00
	1/0030002/04840	Grundstück Nr. 2059, KG-Nr. 10036, Wald Wälder, 78,00 m	01.01.1900			78,00	0,00	0,00	0,00	0,00	78,00
	1/0030002/04841	Grundstück Nr. 2060, KG-Nr. 10036, Wald Wälder, 1.041,0	01.01.1900			1 041,00	0,00	0,00	0,00	0,00	1 041,00
	1/0030002/04846	Grundstück Nr. 2074, KG-Nr. 10036, Wald Wälder, 1.473,0	01.01.1900			1 473,00	0,00	0,00	0,00	0,00	1 473,00
	1/0030002/04847	Grundstück Nr. 2078, KG-Nr. 10036, Wald Wälder, 451,00	01.01.1900			451,00	0,00	0,00	0,00	0,00	451,00

Ansatz	MVAG Konto	Bezeichnung	Inbetrieb-nahme	RND	ND	Buchwert 31.12.2021	Zugänge/ + Umbuchungen	Abgänge/ -	Wertaufholung+/ Wertminderung-	Abschreibung	Buchwert 31.12.2022
	1/0030002/04873	Grundstück Nr. 300, KG-Nr. 10036, Wald Wälder, 6.652,00	01.01.1900			8 714,12	0,00	0,00	0,00	0,00	8 714,12
	1/0030002/04877	Grundstück Nr. 312/1, KG-Nr. 10036, Wald Wälder, 542,00	01.01.1900			710,02	0,00	0,00	0,00	0,00	710,02
	1/0030002/04879	Grundstück Nr. 332, KG-Nr. 10036, Wald Wälder, 7.632,00	01.01.1900			9 997,92	0,00	0,00	0,00	0,00	9 997,92
	1/0030002/04880	Grundstück Nr. 336, KG-Nr. 10036, Wald Wälder, 7.874,00	01.01.1900			10 314,94	0,00	0,00	0,00	0,00	10 314,94
	1/0030002/04885	Grundstück Nr. 384, KG-Nr. 10036, Wald Wälder, 66.710,0	01.01.1900			87 390,10	0,00	0,00	0,00	0,00	87 390,10
	1/0030002/04886	Grundstück Nr. 385, KG-Nr. 10036, Wald Wälder, 1.702,00	01.01.1900			2 229,62	0,00	0,00	0,00	0,00	2 229,62
	1/0030002/04887	Grundstück Nr. 388, KG-Nr. 10036, Wald Wälder, 1.800,00	01.01.1900			2 358,00	0,00	0,00	0,00	0,00	2 358,00
	1/0030002/04964	Grundstück Nr. 979, KG-Nr. 10036, Wald Wälder, 4.736,00	01.01.1900			6 204,16	0,00	0,00	0,00	0,00	6 204,16
	1/0030002/04992	Grundstück Nr. 257, KG-Nr. 10045, Wald Wälder, 2.240,00	01.01.1900			2 934,40	0,00	0,00	0,00	0,00	2 934,40
	1/0030002/05046	Grundstück Nr. 568, KG-Nr. 10045, Wald Wälder, 617,00 m	01.01.1900			808,27	0,00	0,00	0,00	0,00	808,27
	1/0030002/05047	Grundstück Nr. 579, KG-Nr. 10045, Wald Wälder, 2.575,00	01.01.1900			3 373,25	0,00	0,00	0,00	0,00	3 373,25
	1/0030002/05099	Grundstück Nr. 285, KG-Nr. 10062, Wald Wälder, 144.093,	01.01.1900			188 761,83	0,00	369,42	0,00	0,00	188 392,41
	1/0030002/05101	Grundstück Nr. 286/1, KG-Nr. 10062, Wald Wälder, 1.281,(	01.01.1900			1 678,11	0,00	0,00	0,00	0,00	1 678,11
	1/0030002/05103	Grundstück Nr. 289/1, KG-Nr. 10062, Wald Wälder, 2.051,(	01.01.1900			2 686,81	0,00	0,00	0,00	0,00	2 686,81
	1/0030002/05104	Grundstück Nr. 289/2, KG-Nr. 10062, Wald Wälder, 306,00	01.01.1900			400,86	0,00	0,00	0,00	0,00	400,86
	1/0030002/05116	Grundstück Nr. 4/1, KG-Nr. 10062, Wald Wälder, 11.164,0(	01.01.1900			14 624,84	0,00	0,00	0,00	0,00	14 624,84
	1/0030002/05120	Grundstück Nr. 4/2, KG-Nr. 10062, Wald Wälder, 16.418 m	01.01.1900			21 507,58	0,00	0,00	0,00	0,00	21 507,58
	1/0030002/05121	Grundstück Nr. 4/3, KG-Nr. 10062, Wald Wälder, 6.936,00	01.01.1900			9 086,16	0,00	0,00	0,00	0,00	9 086,16
	1/0030002/05122	Grundstück Nr. 4/4, KG-Nr. 10062, Wald Wälder, 2.870,00	01.01.1900			3 759,70	0,00	0,00	0,00	0,00	3 759,70
	1/0030002/05133	Grundstück Nr. 617, KG-Nr. 10062, Wald Wälder, 3.255,00	01.01.1900			4 264,05	0,00	0,00	0,00	0,00	4 264,05
	1/0030002/05167	Grundstück Nr. 834, KG-Nr. 10062, Wald Wälder, 752,00 m	01.01.1900			752,00	0,00	0,00	0,00	0,00	752,00
	1/0030002/05168	Grundstück Nr. 835, KG-Nr. 10062, Wald Wälder, 229,00 m	01.01.1900			229,00	0,00	0,00	0,00	0,00	229,00
	1/0030002/05171	Grundstück Nr. 836, KG-Nr. 10062, Wald Wälder, 453,00 m	01.01.1900			453,00	0,00	0,00	0,00	0,00	453,00
	1/0030002/05201	Grundstück Nr. 852, KG-Nr. 10062, Wald Wälder, 663,00 m	01.01.1900			663,00	0,00	0,00	0,00	0,00	663,00
	1/0030002/05214	Grundstück Nr. 121, KG-Nr. 10065, Wald Wälder, 2.507,00	01.01.1900			3 284,17	0,00	0,00	0,00	0,00	3 284,17
	1/0030002/05240	Grundstück Nr. 578, KG-Nr. 10065, Wald Wälder, 420,00 m	01.01.1900			420,00	0,00	0,00	0,00	0,00	420,00
	1/0030002/05263	Grundstück Nr. 145/1, KG-Nr. 10068, Wald Wälder, 6.158,(	01.01.1900			8 066,98	0,00	0,00	0,00	0,00	8 066,98
	1/0030002/05266	Grundstück Nr. 145/2, KG-Nr. 10068, Wald Wälder, 1.333,(	01.01.1900			1 746,23	0,00	0,00	0,00	0,00	1 746,23
	1/0030002/05275	Grundstück Nr. 159/1, KG-Nr. 10068, Wald Wälder, 18.724	01.01.1900			34 697,97	0,00	10 169,53	0,00	0,00	24 528,44
	1/0030002/05279	Grundstück Nr. 159/2, KG-Nr. 10068, Wald Wälder, 9.917,(	01.01.1900			12 991,27	0,00	0,00	0,00	0,00	12 991,27
	1/0030002/05281	Grundstück Nr. 159/3, KG-Nr. 10068, Wald Wälder, 604,00	01.01.1900			791,24	0,00	0,00	0,00	0,00	791,24
	1/0030002/05282	Grundstück Nr. 159/4, KG-Nr. 10068, Wald Wälder, 891,00	01.01.1900			1 167,21	0,00	0,00	0,00	0,00	1 167,21
	1/0030002/05294	Grundstück Nr. 242, KG-Nr. 10068, Wald Wälder, 419,00 m	01.01.1900			548,89	0,00	0,00	0,00	0,00	548,89
	1/0030002/05296	Grundstück Nr. 247/2, KG-Nr. 10068, Wald Wälder, 83,00 r	01.01.1900			108,73	0,00	0,00	0,00	0,00	108,73
	1/0030002/05304	Grundstück Nr. 291, KG-Nr. 10068, Wald Wälder, 998,00 m	01.01.1900			1 307,38	0,00	0,00	0,00	0,00	1 307,38
	1/0030002/05306	Grundstück Nr. 292, KG-Nr. 10068, Wald Wälder, 597,00 m	01.01.1900			782,07	0,00	0,00	0,00	0,00	782,07
	1/0030002/05340	Grundstück Nr. 459, KG-Nr. 10068, Wald Wälder, 705,00 m	01.01.1900			705,00	0,00	0,00	0,00	0,00	705,00
	1/0030002/05349	Grundstück Nr. 465, KG-Nr. 10068, Wald Wälder, 33,00 m²	01.01.1900			33,00	0,00	0,00	0,00	0,00	33,00
	1/0030002/05354	Grundstück Nr. 467, KG-Nr. 10068, Wald Wälder, 29,00 m²	01.01.1900			29,00	0,00	0,00	0,00	0,00	29,00

Ansatz	MVAG Konto	Bezeichnung	Inbetrieb-nahme	RND	ND	Buchwert 31.12.2021	Zugänge/ + Umbuchungen	Abgänge/ -	Wertaufholung+/ Wertminderung-	Abschreibung	Buchwert 31.12.2022
	1/0030002/05367	Grundstück Nr. 81/1, KG-Nr. 10068, Wald Wälder, 2.029,0(	01.01.1900			2 657,99	0,00	0,00	0,00	0,00	2 657,99
	1/0030002/05368	Grundstück Nr. 81/2, KG-Nr. 10068, Wald Wälder, 356,00 r	01.01.1900			466,36	0,00	0,00	0,00	0,00	466,36
	1/0030002/05374	Grundstück Nr. 99/1, KG-Nr. 10068, Wald Wälder, 6.862,0(	01.01.1900			8 989,22	0,00	0,00	0,00	0,00	8 989,22
	1/0030002/05469	Grundstück Nr. 1376, KG-Nr. 10074, Wald Wälder, 218,00	01.01.1900			218,00	0,00	0,00	0,00	0,00	218,00
	1/0030002/05470	Grundstück Nr. 297/1, KG-Nr. 10021, Wald Wälder, 42.247	28.04.2021			12 674,10	0,00	0,00	0,00	0,00	12 674,10
850000	**Wasserversorgung**					**2 708 380,24**	**78 799,68**	**46 480,63**	**0,00**	**155 115,11**	**2 585 584,18**
	1010	**Immaterielle Vermögenswerte**				**200,11**	**0,00**	**0,00**	**0,00**	**100,06**	**100,05**
	5/0440001/07252	Software 2019	28.05.2019	1,0	5,0	200,11	0,00	0,00	0,00	100,06	100,05
	1021	**Grundstücke, Grundstückseinrichtungen und Infrastruktur**				**144 956,43**	**11 220,00**	**0,00**	**0,00**	**0,00**	**156 176,43**
	1/0010001/04240	Grundstück Nr. 138/1, KG-Nr. 10021, Sonstige Freizeitfläch	01.01.1900			112 468,31	0,00	0,00	0,00	0,00	112 468,31
	1/0010001/05499	Grundstück Nr. 626/5, KG-Nr. 10021, öffentliches Gut (für V	13.09.2022			0,00	11 220,00	0,00	0,00	0,00	11 220,00
	1/0020001/04285	Grundstück Nr. 324/2, KG-Nr. 10021, Bauflächen Gebäude	01.01.1900			2 267,10	0,00	0,00	0,00	0,00	2 267,10
	1/0020001/04790	Grundstück Nr. 1286, KG-Nr. 10036, Bauflächen Gebäude,	01.01.1900			6 398,26	0,00	0,00	0,00	0,00	6 398,26
	1/0020001/06437	Grundstück Nr. 575/2, KG-Nr. 10021, Bauflächen Gebäude	01.01.1900			9 824,10	0,00	0,00	0,00	0,00	9 824,10
	1/0030001/04791	Grundstück Nr. 1286, KG-Nr. 10036, landwirtschaftlich gen	01.01.1900			11 229,32	0,00	0,00	0,00	0,00	11 229,32
	1/0030002/04284	Grundstück Nr. 324/1, KG-Nr. 10021, Wald Wälder, 2.114,0(	01.01.1900			2 769,34	0,00	0,00	0,00	0,00	2 769,34
	1022	**Gebäude und Bauten**				**13 443,27**	**0,00**	**0,00**	**0,00**	**1 680,41**	**11 762,86**
	5/0110002/06748	Umbau und Einrichtung WVA 2020	03.06.2020	7,0	10,0	13 443,27	0,00	0,00	0,00	1 680,41	11 762,86
	1023	**Wasser- und Abwasserbauten und -anlagen**				**3 286 488,55**	**0,00**	**0,00**	**0,00**	**195 839,27**	**3 090 649,28**
	3/0460003/06438	BA02 (Zitternberg / Hochbehälter und Zitternberg / Ortsnetz	01.01.1984	0,0	33,0	0,00	0,00	0,00	0,00	0,00	0,00
	3/0460003/06511	BA03 nicht ausgeführt	01.01.1984	0,0	33,0	0,00	0,00	0,00	0,00	0,00	0,00
	3/0460003/06512	BA04 (Gars / Ortsnetz, Kotzendorf / Wasserwerk)	01.01.1991	1,0	33,0	54 575,09	0,00	0,00	0,00	27 287,55	27 287,54
	3/0460003/06515	BA05 (Kamegg, Gars, Thunau, Zitternberg / Ortsnetz, Brun	30.12.1998	8,5	33,0	402 268,29	0,00	0,00	0,00	42 344,03	359 924,26
	3/0460003/06516	BA06 (Kotzendorf, Nonndorf, Maiersch, Loibersdorf, Stalleg	01.01.2007	17,0	33,0	914 806,90	0,00	0,00	0,00	50 822,61	863 984,29
	3/0460003/06517	BA08 (Buchberg / Ortsnetz)	01.01.2010	20,0	33,0	189 654,82	0,00	0,00	0,00	9 031,18	180 623,64
	3/0460003/06518	BA09 (Tautendorf / Ortsnetz)	01.01.2013	23,0	33,0	832 213,08	0,00	0,00	0,00	34 675,55	797 537,53
	3/0460003/06519	BA10 nicht ausgeführt	01.01.1984	0,0	33,0	0,00	0,00	0,00	0,00	0,00	0,00
	3/0460003/06520	BA11 (Wolfshof / Ortsnetz)	31.12.2018	28,5	33,0	592 002,48	0,00	0,00	0,00	20 067,88	571 934,60
	3/0460003/06541	PV-Anlage VS Gars	01.01.2013	23,0	33,0	19 085,83	0,00	0,00	0,00	795,24	18 290,59
	3/0460003/06542	UV-Anlage Viragbrunnen	01.01.2014	24,0	33,0	60 021,96	0,00	0,00	0,00	2 400,88	57 621,08
	3/0460003/06543	UV-Anlage Schubertparkbrunnen Teil I	01.01.2015	25,0	33,0	1 248,79	0,00	0,00	0,00	48,03	1 200,76
	3/0460003/06544	UV-Anlage Schubertparkbrunnen Teil II	01.01.2016	26,0	33,0	50 512,08	0,00	0,00	0,00	1 870,82	48 641,26
	3/0460003/06545	Parkbrunnen (Kurpark)	01.01.2015	25,0	33,0	8 453,16	0,00	0,00	0,00	325,12	8 128,04
	3/0460003/06743	BA07 Hochwasser 2002	30.09.2003	13,5	33,0	24 019,47	0,00	0,00	0,00	1 656,52	22 362,95
	3/0460003/07262	WVA Klosterspitz	18.04.2019	29,0	33,0	69 099,44	0,00	0,00	0,00	2 303,31	66 796,13
	3/0460003/07299	WVA Taborgasse	04.11.2019	30,0	33,0	20 364,63	0,00	0,00	0,00	656,92	19 707,71

Ansatz	MVAG Konto	Bezeichnung	Inbetrieb-nahme	RND	ND	Buchwert 31.12.2021	Zugänge/ + Umbuchungen	Abgänge/ -	Wertaufholung+/ Wertminderung-	Abschreibung	Buchwert 31.12.2022
	3/0460003/07300	WVA Ausbau 2020	30.03.2020	30,0	33,0	48 162,53	0,00	0,00	0,00	1 553,63	46 608,90
	1025	**Technische Anlagen, Fahrzeuge und Maschinen**				**24 092,19**	**0,00**	**0,00**	**0,00**	**5 016,98**	**19 075,21**
	3/0290001/06765	Kompressor AIRBOY SILEN 100 OF E AIRCRAFT	12.03.2020	5,0	8,0	173,30	0,00	0,00	0,00	28,88	144,42
	3/0290001/06766	Kompressor Airstar 403/50E	13.07.2020	5,5	8,0	412,00	0,00	0,00	0,00	63,38	348,62
	5/0150002/06435	HO 745 BS - Ford Transit Custom	01.01.2014	1,0	10,0	3 326,00	0,00	0,00	0,00	1 663,00	1 663,00
	5/0150002/06549	HO 331 AV - Hyundai H-1/3 2,5 CRDI Transporter	01.06.2018	5,0	10,0	9 720,00	0,00	0,00	0,00	1 620,00	8 100,00
	5/0290001/06514	HILTI TE18 Bohrmaschine	01.01.1994	0,0	8,0	0,00	0,00	0,00	0,00	0,00	0,00
	5/0290001/06521	HILTI TE74 Bohrmaschine	01.01.1994	0,0	8,0	0,00	0,00	0,00	0,00	0,00	0,00
	5/0290001/06522	Handschneidkluppe 1/2-1	01.01.1990	0,0	8,0	0,00	0,00	0,00	0,00	0,00	0,00
	5/0290001/06523	Hawle Anbohrgerät	01.01.1990	0,0	8,0	0,00	0,00	0,00	0,00	0,00	0,00
	5/0290001/06524	Ridgid Tigersäge 550-1	01.01.2002	0,0	8,0	0,00	0,00	0,00	0,00	0,00	0,00
	5/0290001/06525	Ploberger Fugenschneider	01.01.2005	0,0	8,0	0,00	0,00	0,00	0,00	0,00	0,00
	5/0290001/06548	Förch Winkelschleifer	01.01.2017	2,0	8,0	160,12	0,00	0,00	0,00	53,37	106,75
	5/0290001/06749	Heckenschere Husqvarna 536 LiHD60x	20.10.2018	3,5	8,0	458,16	0,00	0,00	0,00	101,81	356,35
	5/0440001/06546	Barthauer Software Auskunft-Datenbank W+K, Klipso Date	01.01.2014	0,0	0,0	0,00	0,00	0,00	0,00	0,00	0,00
	5/0460002/06432	Messgerät Chlorimeter	01.01.2008	0,0	13,0	0,00	0,00	0,00	0,00	0,00	0,00
	5/0460002/06528	Tauchpumpe Vogel BKS24F	01.01.1993	0,0	13,0	0,00	0,00	0,00	0,00	0,00	0,00
	5/0460002/06530	Seba Schieberstangensuchgerät	01.01.1985	0,0	13,0	0,00	0,00	0,00	0,00	0,00	0,00
	5/0460002/06531	Notstromaggregat Bosch	01.01.1990	0,0	13,0	0,00	0,00	0,00	0,00	0,00	0,00
	5/0460002/06532	Setec Kabelsuchgerät+Lichtlot	01.01.2002	0,0	13,0	0,00	0,00	0,00	0,00	0,00	0,00
	5/0460002/06533	Stihl Motosense FS 120	01.01.2008	0,0	13,0	0,00	0,00	0,00	0,00	0,00	0,00
	5/0460002/06534	Häcksler Viking GE260	01.01.2008	0,0	13,0	0,00	0,00	0,00	0,00	0,00	0,00
	5/0460002/06535	Wärmebildkamera GEFAS	01.01.2008	0,0	13,0	0,00	0,00	0,00	0,00	0,00	0,00
	5/0460002/06536	Rasenmäher Eflor	01.01.2011	1,0	13,0	71,69	0,00	0,00	0,00	35,85	35,84
	5/0460002/06537	Maschinelle Ausrüstung WVA (Modern, DSTA Thunau)	01.01.2013	3,0	13,0	3 229,22	0,00	0,00	0,00	807,31	2 421,91
	5/0460002/06538	Maschinelle Ausrüstung WVA	01.01.1975	0,0	13,0	0,00	0,00	0,00	0,00	0,00	0,00
	5/0460002/06744	Kompakttrockner mobil/stationär WD-S42-F-Version WW	07.08.2019	9,5	13,0	2 268,00	0,00	0,00	0,00	216,00	2 052,00
	5/0460002/06745	Hawle Bodenmikrofon und Taststab	02.01.2019	9,0	13,0	2 344,45	0,00	0,00	0,00	234,45	2 110,00
	5/0460002/06746	Hawle Magscan 100 Leckortung	02.01.2019	9,0	13,0	1 929,25	0,00	0,00	0,00	192,93	1 736,32
	1026	**Amts-, Betriebs- und Geschäftsausstattung**				**86 423,46**	**67 579,68**	**0,00**	**0,00**	**14 831,74**	**139 171,40**
	3/0110002/06676	EDV WVA 2019 (Automatisierungs- und Prozessleitsystem	19.12.2019	6,5	10,0	31 145,89	0,00	0,00	0,00	4 152,79	26 993,10
	3/0110002/06677	EDV WVA 2020 (Automatisierungs- und Prozessleitsystem	19.12.2019	7,0	10,0	47 891,15	0,00	0,00	0,00	5 986,39	41 904,76
	3/0460003/07305	WVA Ausbau 2022	21.03.2022	32,0	33,0	0,00	62 932,28	0,00	0,00	1 907,04	61 025,24
	5/0110002/06547	EDV-Verwaltung (Anschaff. 2013+2014 7,0 %)	01.01.2014	1,0	10,0	1 951,00	0,00	0,00	0,00	975,50	975,50
	5/0110002/06751	Magazinschrank Lichtgrau/Lichtgrau RAL 7035 H (KAISER	22.02.2022	9,0	10,0	0,00	417,56	0,00	0,00	41,76	375,80
	5/0110002/06752	EUROKRAFTpro Schwerlast-Schraubregale	28.02.2022	9,0	10,0	0,00	2 067,15	0,00	0,00	875,38	1 191,77
	5/0110002/06753	mauser Magazinschrank	17.03.2022	9,0	10,0	0,00	531,69	0,00	0,00	53,17	478,52
	5/0190003/06619	AGRE AGR MEK-461 10 D (Kompressor)	21.01.2022	9,0	10,0	0,00	1 631,00	0,00	0,00	163,10	1 467,90

Ansatz	MVAG Konto	Bezeichnung	Inbetrieb-nahme	RND	ND	Buchwert 31.12.2021	Zugänge/ + Umbuchungen	Abgänge/ -	Wertaufholung+/ Wertminderung-	Abschreibung	Buchwert 31.12.2022
	5/0290001/06750	Hochdruckreiniger K5 Full CO Home	11.05.2020	8,0	8,0	0,00	0,00	0,00	0,00	0,00	0,00
	5/0290001/06752	Spektralphotometer Hach Lange DR 1900, Bundle	04.05.2021	6,0	8,0	1 998,94	0,00	0,00	0,00	285,56	1 713,38
	5/0290001/06755	ZUWA Set MC18 (mit Verlängerungsschlauch, Teleskopspı	08.11.2021	6,5	8,0	1 988,44	0,00	0,00	0,00	265,13	1 723,31
	5/0300001/00001	Uverifier Handmessgerät FL7645425	25.11.2021	10,5	12,0	1 448,04	0,00	0,00	0,00	125,92	1 322,12
	1311	**Investitionszuschüsse von Trägern öffentlichen Rechts**				**-296 224,45**	**0,00**	**24 042,99**	**0,00**	**-30 107,74**	**-290 159,70**
	3/0460003/07293	Finanzierungszuschuss WVA BA 05 (8500054) Laufzeit Zus	31.12.1997	0,0	25,0	-5 400,42	0,00	3 491,79	0,00	-7 180,51	-1 711,70
	3/0460003/07294	Finanzierungszuschuss WVA BA 06 (8500084) Laufzeit Zus	30.06.2003	5,0	25,0	-46 432,85	0,00	6 319,61	0,00	-8 556,39	-44 196,07
	3/0460003/07295	Finanzierungszuschuss WVA BA 09 (8500114) Laufzeit Zus	31.12.2011	13,5	25,0	-105 653,00	0,00	7 541,14	0,00	-7 682,34	-105 511,80
	3/0460003/07296	Finanzierungszuschuss WVA BA 11 (8500124) Laufzeit Zus	31.12.2018	20,5	25,0	-138 738,18	0,00	6 690,45	0,00	-6 688,50	-138 740,13
	1312	**Investitionszuschüsse von Beteiligungen**				**-111 563,63**	**0,00**	**0,00**	**0,00**	**-6 197,98**	**-105 365,65**
	3/0460003/07263	KT BA02 (Zitternberg / Hochbehälter und Zitternberg / Ortsı	01.01.1984	0,0	33,0	0,00	0,00	0,00	0,00	0,00	0,00
	3/0460003/07267	KT BA06 (Kotzendorf, Nonndorf, Maiersch, Loibersdorf, Sta	31.12.2007	17,0	33,0	-111 563,63	0,00	0,00	0,00	-6 197,98	-105 365,65
	1313	**Investitionszuschüsse von übrigen**				**-439 435,69**	**0,00**	**22 437,64**	**0,00**	**-26 047,63**	**-435 825,70**
	3/0460003/07266	KT BA05 (Kamegg, Gars, Thunau, Zitternberg / Ortsnetz, B	31.12.1999	8,5	33,0	-120 881,73	0,00	0,00	0,00	-12 724,39	-108 157,34
	3/0460003/07268	KT BA08 (Buchberg / Ortsnetz)	01.01.2010	20,0	33,0	-43 523,25	0,00	0,00	0,00	-2 072,54	-41 450,71
	3/0460003/07269	KT BA09 (Tautendorf / Ortsnetz)	01.01.2013	23,0	33,0	-110 935,01	0,00	0,00	0,00	-4 622,29	-106 312,72
	3/0460003/07270	KT BA11 (Wolfshof / Ortsnetz)	13.12.2018	28,5	33,0	-80 625,42	0,00	0,00	0,00	-2 733,07	-77 892,35
	3/0460003/07287	KT BA07 Hochwasser 2002	30.09.2003	13,5	33,0	-12 325,00	0,00	0,00	0,00	-850,00	-11 475,00
	3/0460003/07298	KT Wasseranschlussabgaben 2020	31.12.2020	30,5	33,0	-38 262,88	0,00	0,00	0,00	-1 214,69	-37 048,19
	3/0460003/07302	KT Wasseranschlussabgaben 2021	01.01.2021	31,0	33,0	-32 882,40	0,00	0,00	0,00	-1 150,72	-31 731,68
	3/0460003/07304	KT Wasseranschlussabgaben 2022	03.01.2022	32,0	33,0	0,00	0,00	22 437,64	0,00	-679,93	-21 757,71
851000	**Abwasserbeseitigung**					**7 334 493,14**	**131 276,66**	**100 101,53**	**0,00**	**213 277,92**	**7 152 390,35**
	1010	**Immaterielle Vermögenswerte**				**328 810,74**	**11 940,10**	**0,00**	**0,00**	**14 996,87**	**325 753,97**
	3/0440001/06575	BA12 (Leitungskataster) 2016	31.12.2018	20,5	25,0	5 196,12	0,00	0,00	0,00	241,68	4 954,44
	3/0440001/06737	BA12 (Leitungskataster) 2017	31.12.2018	20,5	25,0	26 660,00	0,00	0,00	0,00	1 240,00	25 420,00
	3/0440001/06738	BA12 (Leitungskataster) 2018	31.12.2018	20,5	25,0	64 476,69	0,00	0,00	0,00	2 998,92	61 477,77
	3/0440001/06748	BA12 (Leitungskataster) 2019	24.06.2019	21,0	25,0	63 738,72	0,00	0,00	0,00	2 897,21	60 841,51
	3/0440001/07286	BA13 (Leitungskataster) 2020	29.10.2019	22,0	25,0	136 525,75	0,00	0,00	0,00	5 935,90	130 589,85
	3/0440001/07287	BA12 (Leitungskataster) 2020	30.06.2020	22,0	25,0	5 751,03	0,00	0,00	0,00	250,04	5 500,99
	3/0440001/07289	BA 13 (Leitungskataster) 2021	22.02.2021	23,0	25,0	26 262,32	0,00	0,00	0,00	1 094,26	25 168,06
	3/0440001/07291	BA13 (Leitungskataster) 2022	12.09.2022	24,5	25,0	0,00	11 940,10	0,00	0,00	238,80	11 701,30
	5/0440001/07250	Software 2019	28.05.2019	1,0	5,0	200,11	0,00	0,00	0,00	100,06	100,05
	1023	**Wasser- und Abwasserbauten und -anlagen**				**8 511 168,61**	**119 336,56**	**0,00**	**0,00**	**288 824,43**	**8 341 680,74**
	3/0440001/07290	BA 14 (Leitungskataster) 2022	01.09.2022	24,5	25,0	0,00	82 360,13	0,00	0,00	1 647,20	80 712,93
	3/0450001/06565	BA01 (Gars / MW-Kanal)	01.01.1967	0,0	50,0	0,00	0,00	0,00	0,00	0,00	0,00
	3/0450001/06566	BA02 (Gars / Kanalbau)	01.01.1974	1,0	50,0	27 388,92	0,00	0,00	0,00	13 694,46	13 694,46

Ansatz	MVAG Konto	Bezeichnung	Inbetrieb-nahme	RND	ND	Buchwert 31.12.2021	Zugänge/ + Umbuchungen	Abgänge/ -	Wertaufholung+/ Wertminderung-	Abschreibung	Buchwert 31.12.2022
	3/0450001/06567	BA03 (Thunau, Zitternberg / Kanalbau)	01.01.1987	14,0	50,0	313 968,30	0,00	0,00	0,00	20 931,22	293 037,08
	3/0450001/06568	BA04 (Thunau, Zitternberg, Gars / Kanalbau)	01.01.1986	13,0	50,0	281 642,20	0,00	0,00	0,00	20 117,30	261 524,90
	3/0450001/06569	BA05 (Kamegg / Kanalbau)	30.06.1999	26,0	50,0	910 445,40	0,00	0,00	0,00	33 720,20	876 725,20
	3/0450001/06570	BA06 (Kamegg, Gars, Thunau / Kanalbau)	30.06.1999	26,0	50,0	1 774 371,96	0,00	0,00	0,00	65 717,48	1 708 654,48
	3/0450001/06571	BA07 (Nonndorf, Kotzendorf, Maiersch / Kanalbau)	01.01.2007	34,0	50,0	1 348 268,60	0,00	0,00	0,00	38 521,96	1 309 746,64
	3/0450001/06572	BA09 (Buchberg / Kanalbau)	15.12.2009	36,5	50,0	1 045 301,25	0,00	0,00	0,00	27 874,70	1 017 426,55
	3/0450001/06573	BA10 (Tautendorf / Kanalbau)	01.01.2013	40,0	50,0	1 358 871,20	0,00	0,00	0,00	33 143,20	1 325 728,00
	3/0450001/06574	BA11 (Wolfshof, RÜB 7 / Kanalbau)	31.12.2018	45,5	50,0	969 521,56	0,00	0,00	0,00	20 849,93	948 671,63
	3/0450001/06576	ABA Baukosten Leopoldgasse	01.01.2016	43,0	50,0	10 388,40	0,00	0,00	0,00	236,10	10 152,30
	3/0450001/06578	BA08 Hochwasser 2002	30.09.2003	30,5	50,0	163 276,47	0,00	0,00	0,00	5 183,38	158 093,09
	3/0450001/06739	ABA Klosterspitz	18.04.2019	46,0	50,0	71 448,80	0,00	0,00	0,00	1 520,19	69 928,61
	3/0450001/06740	ABA-Ausbau (Hausanschl.) lfd. - OH 2018	31.12.2018	45,5	50,0	51 060,72	0,00	0,00	0,00	1 098,08	49 962,64
	3/0450001/06778	ABA-Ausbau (Hausanschl.) lfd. - OH 2019	13.05.2019	46,0	50,0	9 762,81	0,00	0,00	0,00	207,72	9 555,09
	3/0450001/07294	ABA Ausbau 2020	30.03.2020	47,0	50,0	27 048,80	0,00	0,00	0,00	563,52	26 485,28
	3/0450001/07296	ABA Taborgasse	13.07.2020	47,5	50,0	140 796,90	0,00	0,00	0,00	2 903,03	137 893,87
	3/0450001/07299	ABA Ausbau 2021	21.04.2021	48,0	50,0	7 606,32	0,00	0,00	0,00	155,23	7 451,09
	3/0450001/07302	ABA Ausbau 2022	21.03.2022	49,0	50,0	0,00	36 976,43	0,00	0,00	739,53	36 236,90
	3/0450003/06579	BA03 (Gars / Kläranlage)	01.01.1987	0,0	25,0	0,00	0,00	0,00	0,00	0,00	0,00
	3/0460003/06429	BA01 (Gars / Ortsnetz)	31.12.1972	0,0	33,0	0,00	0,00	0,00	0,00	0,00	0,00
	1025	**Technische Anlagen, Fahrzeuge und Maschinen**				**85 582,79**	**0,00**	**0,00**	**0,00**	**14 725,67**	**70 857,12**
	5/0150002/06486	HO 943 BS - Ford Ranger	29.08.2014	1,5	10,0	5 281,94	0,00	0,00	0,00	2 112,78	3 169,16
	5/0150002/06562	HO 487 BW Jäckle Anhänger C7000 E	06.05.2016	3,0	10,0	8 113,12	0,00	0,00	0,00	2 028,28	6 084,84
	5/0150002/06592	Kubota B3030 HDUA	01.01.2007	0,0	10,0	0,00	0,00	0,00	0,00	0,00	0,00
	5/0150002/06671	HO 609 CD - Traktor John Deere 6130R	01.01.2019	6,0	10,0	62 917,15	0,00	0,00	0,00	8 988,16	53 928,99
	5/0450002/06580	Kläranlage masch. u. elektr. Ausrüst. BA03	01.01.1986	0,0	13,0	0,00	0,00	0,00	0,00	0,00	0,00
	5/0450002/06581	Becker-Kompressor f. masch. Anlage	01.01.2016	6,0	13,0	948,24	0,00	0,00	0,00	135,46	812,78
	5/0450002/06582	Schubert-Kompressor-Aggregat SRD 250	01.01.2016	6,0	13,0	707,00	0,00	0,00	0,00	101,00	606,00
	5/0450002/06583	OAH Multi Set DCK891M4 18 V	01.01.2013	3,0	13,0	538,46	0,00	0,00	0,00	134,62	403,84
	5/0450002/06584	Bechtle Laser Jet (Drucker)	01.01.2014	4,0	13,0	190,77	0,00	0,00	0,00	38,15	152,62
	5/0450002/06585	Barthauer Software Auskunft-Datenbank Wasser+Kanal, Di	01.01.2014	4,0	13,0	635,77	0,00	0,00	0,00	127,15	508,62
	5/0450002/06586	EDV-Verwaltung (Ansch. 2013+2014 7,7 %)	01.01.2014	4,0	13,0	4 126,92	0,00	0,00	0,00	825,38	3 301,54
	5/0450002/06587	Rothenberger R600 Rohrreinigungsmaschine	01.01.2016	6,0	13,0	681,69	0,00	0,00	0,00	97,38	584,31
	5/0450002/06779	Elektrokettenzug CPV (Vego)	02.10.2019	9,5	13,0	1 441,73	0,00	0,00	0,00	137,31	1 304,42
	1026	**Amts-, Betriebs- und Geschäftsausstattung**				**86 844,86**	**0,00**	**0,00**	**0,00**	**6 918,67**	**79 926,19**
	3/0440001/07288	BA 14 (Leitungskataster) 2021	03.11.2020	23,0	25,0	27 391,86	0,00	0,00	0,00	1 141,33	26 250,53
	3/0450004/00001	HUBER Siebanlage ROTAMAT Ro2 780 / 3 Jahr 2020	30.07.2020	10,5	13,0	37 646,27	0,00	0,00	0,00	3 273,59	34 372,68
	5/0100005/00001	2 x Bürostuhl (Chefsessel)	09.09.2021	8,5	10,0	251,75	0,00	0,00	0,00	26,50	225,25
	5/0150002/07266	Sondermulde (5 m³)	19.03.2021	8,0	10,0	2 880,00	0,00	0,00	0,00	320,00	2 560,00

Ansatz	MVAG Konto	Bezeichnung	Inbetrieb-nahme	RND	ND	Buchwert 31.12.2021	Zugänge/ + Umbuchungen	Abgänge/ -	Wertaufholung+/ Wertminderung-	Abschreibung	Buchwert 31.12.2022
	5/0290001/06751	DeWalt Akkuschlagschrauber DCF999NT	29.03.2021	8,0	8,0	0,00	0,00	0,00	0,00	0,00	0,00
	5/0290001/06753	Walzenbürste, Bodebürste - Baumgartner OHG	27.10.2021	6,5	8,0	1 243,12	0,00	0,00	0,00	165,75	1 077,37
	5/0290001/06754	Quick-Releas-Sortiment 1/4" 40 MA/25/8QR KN	08.11.2021	8,0	8,0	0,00	0,00	0,00	0,00	0,00	0,00
	5/0300001/00002	Multi-Gasmessgerät MSA ALTAIR 5X mit Farbdisplay	15.12.2021	10,5	12,0	3 531,06	0,00	0,00	0,00	307,05	3 224,01
	5/0300002/00001	Thermostatschrank für BOD Direkt	03.02.2020	7,0	10,0	1 105,08	0,00	0,00	0,00	138,14	966,94
	5/0340002/06749	Waschmaschine Elektra Bregenz WAF 71428	27.12.2021	8,5	10,0	355,46	0,00	0,00	0,00	37,42	318,04
	5/0450002/06593	Elektro-Kettenzug Liftket	01.01.1988	0,0	13,0	0,00	0,00	0,00	0,00	0,00	0,00
	5/0450002/06595	Probemixer Ultra Turrax	01.01.1994	0,0	13,0	0,00	0,00	0,00	0,00	0,00	0,00
	5/0450002/06597	Brandl Dichtkissen	01.01.1995	0,0	13,0	0,00	0,00	0,00	0,00	0,00	0,00
	5/0450002/06599	Dr. Lange Trocknungsapparat	01.01.2002	0,0	13,0	0,00	0,00	0,00	0,00	0,00	0,00
	5/0450002/06600	Magnetometer (Schermann)	01.01.2017	7,0	13,0	795,70	0,00	0,00	0,00	99,46	696,24
	5/0450002/06601	Feuchtebesimmer (Sartorius)	01.01.2017	7,0	13,0	1 124,30	0,00	0,00	0,00	140,54	983,76
	5/0450002/06602	Hochdruckreiniger Kärcher	01.01.2003	0,0	13,0	0,00	0,00	0,00	0,00	0,00	0,00
	5/0450002/06603	GEKO Stromerzeuger 12002	01.01.2003	0,0	13,0	0,00	0,00	0,00	0,00	0,00	0,00
	5/0450002/06604	Wacker Stamper BS60-2	01.01.2007	0,0	13,0	0,00	0,00	0,00	0,00	0,00	0,00
	5/0450002/06605	DR 3900 Spektralphotometer	01.01.2012	2,0	13,0	782,08	0,00	0,00	0,00	260,69	521,39
	5/0450002/06606	Thermostat 200S	01.01.2012	2,0	13,0	156,46	0,00	0,00	0,00	52,15	104,31
	5/0450002/06608	Bodenbürste (Fa. Bürsten-Baumgartner)	01.01.2016	6,0	13,0	243,38	0,00	0,00	0,00	34,77	208,61
	5/0450002/06765	Umrüstung digitaler Schreiber (Schubert)	18.04.2018	8,0	13,0	1 647,22	0,00	0,00	0,00	183,02	1 464,20
	5/0450002/06766	Xylem Tauchmotor	18.07.2018	8,5	13,0	2 722,11	0,00	0,00	0,00	286,54	2 435,57
	5/0450002/06780	Elektrokettenzug 500 kg (Spiral)	03.03.2020	10,0	13,0	1 135,69	0,00	0,00	0,00	103,24	1 032,45
	5/0450002/06781	LIQUISTATION CSF48 (Probennahmegerät)	02.06.2020	10,0	13,0	3 833,32	0,00	0,00	0,00	348,48	3 484,84
	1311	**Investitionszuschüsse von Trägern öffentlichen Rechts**				**-645 079,85**	**0,00**	**58 419,13**	**0,00**	**-79 957,49**	**-623 541,49**
	3/0440001/07285	KT BA12 (Leitungskataster) 2018	30.11.2018	20,5	25,0	-12 900,00	0,00	0,00	0,00	-600,00	-12 300,00
	3/0450001/07278	KT BA08 Hochwasser 2002	31.12.2003	30,5	50,0	-47 350,17	0,00	0,00	0,00	-1 503,18	-45 846,99
	3/0450001/07288	Finanzierungszuschuss ABA BA09 (8510074) Laufzeit Zus	30.06.2008	10,0	25,0	-72 703,76	0,00	6 057,75	0,00	-7 030,70	-71 730,81
	3/0450001/07289	Finanzierungszuschuss ABA BA06 (8510034) Laufzeit Zus	31.12.1999	1,5	25,0	-80 263,18	0,00	21 393,89	0,00	-39 078,94	-62 578,13
	3/0450001/07290	Finanzierungszuschuss ABA BA07 (8510114) Laufzeit Zus	30.06.2004	6,0	25,0	-64 776,56	0,00	7 867,49	0,00	-10 121,93	-62 522,12
	3/0450001/07291	Finanzierungszuschuss ABA BA10 (851084) Laufzeit Zusch	31.12.2011	13,5	25,0	-158 571,46	0,00	11 654,41	0,00	-11 548,19	-158 677,68
	3/0450001/07292	Finanzierungszuschuss ABA BA11 (8510144) Laufzeit Zus	30.06.2019	20,5	25,0	-196 175,05	0,00	10 158,28	0,00	-9 482,07	-196 851,26
	3/0450001/07295	Investitionszuschuss ABA BA12 (LIS Buchberg, Etzmannsc	18.05.2020	22,0	25,0	-12 339,67	0,00	1 287,31	0,00	-592,48	-13 034,50
	1313	**Investitionszuschüsse von übrigen**				**-1 032 834,01**	**0,00**	**41 682,40**	**0,00**	**-32 230,23**	**-1 042 286,18**
	3/0450001/07271	KT BA04 (Thunau, Zitternberg, Gars / Kanalbau)	01.01.1986	13,0	50,0	-33 225,13	0,00	0,00	0,00	-2 373,22	-30 851,91
	3/0450001/07272	KT BA05 (Kamegg / Kanalbau)	31.12.1996	26,0	50,0	-116 520,62	0,00	0,00	0,00	-4 315,58	-112 205,04
	3/0450001/07273	KT BA06 (Kamegg, Gars, Thunau / Kanalbau)	31.12.1999	26,0	50,0	-220 271,72	0,00	0,00	0,00	-8 158,21	-212 113,51
	3/0450001/07274	KT BA07 (Nonndorf, Kotzendorf, Maiersch / Kanalbau)	31.12.2007	34,0	50,0	-201 744,69	0,00	0,00	0,00	-5 764,13	-195 980,56
	3/0450001/07275	KT BA09 (Buchberg / Kanalbau)	15.12.2009	36,5	50,0	-68 605,52	0,00	0,00	0,00	-1 829,48	-66 776,04
	3/0450001/07276	KT BA10 (Tautendorf / Kanalbau)	01.01.2013	40,0	50,0	-185 509,65	0,00	0,00	0,00	-4 524,63	-180 985,02

Ansatz	MVAG Konto	Bezeichnung	Inbetrieb-nahme	RND	ND	Buchwert 31.12.2021	Zugänge/ + Umbuchungen	Abgänge/ -	Wertaufholung+/ Wertminderung-	Abschreibung	Buchwert 31.12.2022
	3/0450001/07277	KT BA11 (Wolfshof, RÜB 7 / Kanalbau)	31.12.2018	45,5	50,0	-62 687,00	0,00	0,00	0,00	-1 348,11	-61 338,89
	3/0450001/07293	KT Kanalanschlussabgaben 2020	31.12.2020	47,5	50,0	-78 844,99	0,00	0,00	0,00	-1 625,67	-77 219,32
	3/0450001/07297	KT Kanalanschlussabgaben 2021	01.01.2021	48,0	50,0	-65 424,69	0,00	0,00	0,00	-1 457,55	-63 967,14
	3/0450001/07301	KT Kanalanschlussabgaben 2022	03.01.2022	49,0	50,0	0,00	0,00	41 682,40	0,00	-833,65	-40 848,75
853000	**Miethausbesitz, Baurechtspacht**					**191 486,06**	**0,00**	**0,00**	**0,00**	**5 461,58**	**186 024,48**
	1021	**Grundstücke, Grundstückseinrichtungen und Infrastruktur**				**14 518,97**	**0,00**	**0,00**	**0,00**	**256,67**	**14 262,30**
	1/0020001/05494	Grundstück Nr. 1454, KG-Nr. 10074, Bauflächen Gebäuder	01.01.1900			14 005,64	0,00	0,00	0,00	0,00	14 005,64
	3/0060001/06672	Etzmannsdorf Lagergebäude	01.01.1974	1,0	50,0	513,33	0,00	0,00	0,00	256,67	256,66
	1022	**Gebäude und Bauten**				**176 967,09**	**0,00**	**0,00**	**0,00**	**5 204,91**	**171 762,18**
	2/0060001/06730	Nonndorf 15	01.01.2006	33,0	50,0	176 967,09	0,00	0,00	0,00	5 204,91	171 762,18
	3/0060001/06472	Tautendorf 57	01.01.1945	0,0	50,0	0,00	0,00	0,00	0,00	0,00	0,00
	3/0060001/06473	Apoigerstraße 90 und 90a	01.01.1945	0,0	50,0	0,00	0,00	0,00	0,00	0,00	0,00
	3/0060001/06499	Zitternberg 94 Wohnhaus	01.01.1951	0,0	50,0	0,00	0,00	0,00	0,00	0,00	0,00
858000	**Zusammengefaßte Betriebe mit marktb estimmter Tätigkeit**					**294 494,95**	**50 000,00**	**0,00**	**0,00**	**7 010,10**	**337 484,85**
	1022	**Gebäude und Bauten**				**294 494,95**	**50 000,00**	**0,00**	**0,00**	**7 010,10**	**337 484,85**
	2/0060001/07287	Burg Gars Investitionsprogramm 2021	09.11.2020	48,0	50,0	294 494,95	0,00	0,00	0,00	6 010,10	288 484,85
	2/0060001/07292	Burg Gars Investitionsprogramm 2022	23.06.2022	49,0	50,0	0,00	50 000,00	0,00	0,00	1 000,00	49 000,00
859000	**Freibad**					**1 074 426,46**	**308,33**	**0,00**	**0,00**	**47 087,94**	**1 027 646,85**
	1021	**Grundstücke, Grundstückseinrichtungen und Infrastruktur**				**140 116,85**	**0,00**	**0,00**	**0,00**	**0,00**	**140 116,85**
	1/0010001/05071	Grundstück Nr. 165/3, KG-Nr. 10062, Sonstige Freizeitfläch	01.01.1900			95 036,83	0,00	0,00	0,00	0,00	95 036,83
	1/0020001/05069	Grundstück Nr. 165/3, KG-Nr. 10062, Bauflächen Gebäude	01.01.1900			33 855,36	0,00	0,00	0,00	0,00	33 855,36
	1/0020004/05070	Grundstück Nr. 165/3, KG-Nr. 10062, Sonstige Parkplätze,	01.01.1900			11 224,66	0,00	0,00	0,00	0,00	11 224,66
	1022	**Gebäude und Bauten**				**899 555,79**	**0,00**	**0,00**	**0,00**	**38 959,78**	**860 596,01**
	3/0060001/06631	Betriebsanlage Strandg. 180	01.01.1996	23,0	50,0	697 659,36	0,00	0,00	0,00	29 069,14	668 590,22
	3/0060001/06633	Bad-Umbau (WC-Anlage)	01.01.2014	41,0	50,0	85 668,24	0,00	0,00	0,00	2 039,72	83 628,52
	3/0060001/06704	Badekabinen Holz	01.01.1945	0,0	50,0	0,00	0,00	0,00	0,00	0,00	0,00
	3/0140003/06634	Bad-Umbau (Solaranlage- geplant Photovoltaik)	01.01.2014	11,0	20,0	40 446,60	0,00	0,00	0,00	3 370,55	37 076,05
	3/0300001/06632	Ghlorgaswarngerät GWT	01.01.2014	3,0	12,0	1 390,00	0,00	0,00	0,00	347,50	1 042,50
	3/0350006/06635	Wasserrutsche Edelstahl	01.01.2010	17,0	30,0	74 391,59	0,00	0,00	0,00	4 132,87	70 258,72
	1025	**Technische Anlagen, Fahrzeuge und Maschinen**				**24 698,55**	**0,00**	**0,00**	**0,00**	**6 258,74**	**18 439,81**
	5/0150002/06563	Traktor Kubota G23 HD	14.09.2017	4,5	10,0	8 569,00	0,00	0,00	0,00	1 558,00	7 011,00
	5/0150002/06564	Ford Transit Pritsche (HO 417 CC)	24.04.2018	5,0	10,0	12 502,01	0,00	0,00	0,00	2 083,67	10 418,34
	5/0150002/06610	Absetzmulden f. Deutz	01.01.1995	0,0	10,0	0,00	0,00	0,00	0,00	0,00	0,00
	5/0190003/06614	2 Sumpfpumpen	01.01.1978	0,0	10,0	0,00	0,00	0,00	0,00	0,00	0,00

Ansatz	MVAG Konto	Bezeichnung	Inbetrieb-nahme	RND	ND	Buchwert 31.12.2021	Zugänge/ + Umbuchungen	Abgänge/ -	Wertaufholung+/ Wertminderung-	Abschreibung	Buchwert 31.12.2022
	5/0190003/06615	WTS Kreiselpumpe	01.01.2000	0,0	10,0	0,00	0,00	0,00	0,00	0,00	0,00
	5/0190003/06616	Pumpe JP5 B-B-CVBP Grundfos	01.01.2014	1,0	10,0	80,40	0,00	0,00	0,00	40,20	40,20
	5/0190003/06618	Xylem-Pumpe RSVENTIL TYP50 R3	03.08.2020	7,5	10,0	1 099,64	0,00	0,00	0,00	129,37	970,27
	5/0290001/06612	Vertikutierer	01.01.1995	0,0	8,0	0,00	0,00	0,00	0,00	0,00	0,00
	5/0290001/06613	Reinigungsgerät Topliner m. Basic-Sensor (Bodensauger)	01.01.2015	0,0	8,0	2 447,50	0,00	0,00	0,00	2 447,50	0,00
	1026	**Amts-, Betriebs- und Geschäftsausstattung**				**10 055,27**	**308,33**	**0,00**	**0,00**	**1 869,42**	**8 494,18**
	3/0300002/00001	Chematest 35 (portables Messgerät)	16.06.2021	8,0	10,0	1 605,04	0,00	0,00	0,00	178,34	1 426,70
	5/0110002/06619	Spielgeräte	01.01.2001	0,0	10,0	0,00	0,00	0,00	0,00	0,00	0,00
	5/0110002/06620	Ruderboot Gehr	01.01.2010	0,0	10,0	0,00	0,00	0,00	0,00	0,00	0,00
	5/0110002/06621	Kajak	01.01.2003	0,0	10,0	0,00	0,00	0,00	0,00	0,00	0,00
	5/0110002/06623	Registrierkasse GKS Beatle POS, Drucker, Kassenlade	01.01.2017	4,0	10,0	1 434,50	0,00	0,00	0,00	286,90	1 147,60
	5/0110002/06624	Hotspot WLAN	01.01.2017	4,0	10,0	281,00	0,00	0,00	0,00	56,20	224,80
	5/0110002/06626	GWT-Durchflussmesser Wasserrutsche	01.01.2016	3,0	10,0	1 297,20	0,00	0,00	0,00	324,30	972,90
	5/0110002/06627	GWT 3 x Stranddusche	01.01.1994	0,0	10,0	0,00	0,00	0,00	0,00	0,00	0,00
	5/0110002/06747	Sonnenschirm Doppler Ravenna 400 cm natur	02.08.2019	6,5	10,0	336,94	0,00	0,00	0,00	44,93	292,01
	5/0150002/07267	Sondermulde (5 m³)	19.03.2021	8,0	10,0	2 880,00	0,00	0,00	0,00	320,00	2 560,00
	5/0290001/06756	Stihl Blasgerät BG86	21.06.2022	8,0	8,0	0,00	308,33	0,00	0,00	308,33	0,00
	5/0290003/00001	STAND-UP-PADDLE I-SUP_290_TRADITIONAL	17.08.2021	8,5	10,0	320,60	0,00	0,00	0,00	33,75	286,85
	5/0290005/06629	Sprungbrett 1 m	01.01.2003	0,0	15,0	0,00	0,00	0,00	0,00	0,00	0,00
	5/0290005/06630	Sprungbrett 3 m	01.01.2013	5,0	15,0	1 899,99	0,00	0,00	0,00	316,67	1 583,32
	5/0310001/00001	3 Desinfektionsspender (automatisch) Fa. GWT	08.06.2020	10,0	10,0	0,00	0,00	0,00	0,00	0,00	0,00
		Gesamtsumme				**36 748 953,20**	**1 414 005,40**	**292 541,09**	**2 616,71**	**1 328 484,11**	**36 544 550,11**

Anlagenspiegel Einzelkonten Kapitaltransfer (Anlage 6g)

Ansatz	MVAG Konto	Bezeichnung	Inbetrieb-nahme	RND	ND	Buchwert 31.12.2021	Zugänge/ + Umbuchungen -	Abgänge/	Wertaufholung+/ Wertminderung-	Abschreibung	Buchwert 31.12.2022
010000	**Gemeindeamt**					**0,00**	**0,00**	**6 300,00**	**0,00**	**-233,33**	**-6 066,67**
	1311	**Investitionszuschüsse von Trägern öffentlichen Rechts**				**0,00**	**0,00**	**6 300,00**	**0,00**	**-233,33**	**-6 066,67**
	2/0120001/07291	KT Heizungsumbau und Fernwärmeanschluss 2021 (Geme	10.08.2022	13,0	13,5	0,00	0,00	6 300,00	0,00	-233,33	-6 066,67
029000	**Amtsgebäude**					**-63 937,97**	**0,00**	**0,00**	**0,00**	**-1 375,01**	**-62 562,96**
	1311	**Investitionszuschüsse von Trägern öffentlichen Rechts**				**-63 937,97**	**0,00**	**0,00**	**0,00**	**-1 375,01**	**-62 562,96**
	2/0060001/07281	KT Gemeindeamt 82 - Umbau 2018	13.02.2018	45,5	50,0	-63 937,97	0,00	0,00	0,00	-1 375,01	-62 562,96
163000	**Freiwillige Feuerwehren**					**0,00**	**0,00**	**55 000,00**	**0,00**	**-550,00**	**-54 450,00**
	1311	**Investitionszuschüsse von Trägern öffentlichen Rechts**				**0,00**	**0,00**	**55 000,00**	**0,00**	**-550,00**	**-54 450,00**
	2/0060001/07294	KT Feuerwehrhaus FF Gars am Kamp (Förderung RU3 Lar	27.12.2022	49,5	50,0	0,00	0,00	55 000,00	0,00	-550,00	-54 450,00
211000	**Volksschulen**					**-190 469,34**	**0,00**	**0,00**	**0,00**	**-5 717,33**	**-184 752,01**
	1311	**Investitionszuschüsse von Trägern öffentlichen Rechts**				**-190 469,34**	**0,00**	**0,00**	**0,00**	**-5 717,33**	**-184 752,01**
	2/0060001/07282	KT Spitalgasse 500 Energieopt. 2013 (Fenster, Fassade et	30.10.2013	40,5	50,0	-78 186,00	0,00	0,00	0,00	-1 884,00	-76 302,00
	2/0060001/07283	KT Spitalgasse 500 Infrastrukturmaßn. Nachmittagsbet. 20	31.12.2014	41,5	50,0	-93 500,00	0,00	0,00	0,00	-2 200,00	-91 300,00
	2/0120001/07284	KT Spitalgasse 500 Energieopt. 2018 (Heizung, Lüftung)	17.12.2018	10,5	15,0	-18 783,34	0,00	0,00	0,00	-1 633,33	-17 150,01
212000	**Hauptschulen (Neue Mittelschulen)**					**-358 648,07**	**0,00**	**0,00**	**0,00**	**-11 207,75**	**-347 440,32**
	1311	**Investitionszuschüsse von Trägern öffentlichen Rechts**				**-358 648,07**	**0,00**	**0,00**	**0,00**	**-11 207,75**	**-347 440,32**
	2/0070003/06781	KT Veranstaltungsnutzung neue Sporthalle (KIP Förderung	25.01.2021	31,0	33,0	-358 648,07	0,00	0,00	0,00	-11 207,75	-347 440,32
360000	**Heimatmuseen**					**0,00**	**0,00**	**4 016,00**	**0,00**	**-148,74**	**-3 867,26**
	1311	**Investitionszuschüsse von Trägern öffentlichen Rechts**				**0,00**	**0,00**	**4 016,00**	**0,00**	**-148,74**	**-3 867,26**
	2/0120001/07290	KT Heizungsumbau und Fernwärmeanschluss 2021 (Muse	11.07.2022	13,0	13,5	0,00	0,00	4 016,00	0,00	-148,74	-3 867,26
612000	**Gemeindestraßen**					**-26 142,89**	**0,00**	**0,00**	**0,00**	**-986,52**	**-25 156,37**
	1311	**Investitionszuschüsse von Trägern öffentlichen Rechts**				**-26 142,89**	**0,00**	**0,00**	**0,00**	**-986,52**	**-25 156,37**
	2/0040001/07279	KT Rainharterstraße / Parkplatz	17.11.2015	25,5	33,0	-13 071,42	0,00	0,00	0,00	-493,26	-12 578,16
	2/0040001/07280	KT Rainharterstraße / Fahrbahn / Sanierung-Neuherstellun	17.11.2015	25,5	33,0	-13 071,47	0,00	0,00	0,00	-493,26	-12 578,21
632000	**Wasserwehre und Schleusen**					**0,00**	**0,00**	**0,00**	**0,00**	**0,00**	**0,00**
	1311	**Investitionszuschüsse von Trägern öffentlichen Rechts**				**0,00**	**0,00**	**0,00**	**0,00**	**0,00**	**0,00**
	2/0470001/07264	KT Baukosten 2017 (Wasserrückhalt)	07.11.2017	74,5	80,0	0,00	0,00	0,00	0,00	0,00	0,00
639000	**Wasserschutz sonstige Einrichtungen und Maßnahmen**					**-57 481,73**	**0,00**	**27 204,34**	**0,00**	**-1 064,62**	**-83 621,45**
	1311	**Investitionszuschüsse von Trägern öffentlichen Rechts**				**-57 481,73**	**0,00**	**27 204,34**	**0,00**	**-1 064,62**	**-83 621,45**
	2/0470001/07266	KT Revitalisierung Kamp (Bund, Bundesfonds und Bundesl	31.12.2021	78,5	80,0	-36 285,57	0,00	19 316,34	0,00	-699,40	-54 902,51
	2/0470001/07267	KT Revitalisierung Kamp (Land, Landesfonds und Landesk	31.12.2021	78,5	80,0	-19 381,57	0,00	0,00	0,00	-243,79	-19 137,78

Ansatz	MVAG Konto	Bezeichnung	Inbetrieb-nahme	RND	ND	Buchwert 31.12.2021	Zugänge/ + Umbuchungen	Abgänge/ -	Wertaufholung+/ Wertminderung-	Abschreibung	Buchwert 31.12.2022
	2/0470001/07270	KT Revitalisierung Kamp (Land, Landesfonds und Landesk	21.07.2021	78,5	80,0	-1 814,59	0,00	0,00	0,00	-22,83	-1 791,76
	2/0470001/07273	KT Revitalisierung Kamp (Land, Landesfonds und Landesk	19.01.2022	79,0	80,0	0,00	0,00	7 888,00	0,00	-98,60	-7 789,40
710000	**Land- und Forstwirtschaftlicher Weg ebau**					**-21 618,08**	**0,00**	**5 000,00**	**0,00**	**-759,61**	**-25 858,47**
	1311	**Investitionszuschüsse von Trägern öffentlichen Rechts**				**-21 618,08**	**0,00**	**5 000,00**	**0,00**	**-759,61**	**-25 858,47**
	2/0040001/07285	KT Güterwege 2020 (Erhaltung und Zusatz)	25.08.2020	30,5	33,0	-16 695,00	0,00	0,00	0,00	-530,00	-16 165,00
	2/0040001/07290	KT Güterwege 2021 (Erhaltung und Zusatz)	21.07.2021	31,0	32,5	-4 923,08	0,00	0,00	0,00	-153,85	-4 769,23
	2/0040002/07244	KT Güterwege 2022 (Erhaltung und Zusatz)	01.12.2022	32,5	33,0	0,00	0,00	5 000,00	0,00	-75,76	-4 924,24
771000	**Maßnahmen zur Förderung des Fremden verkehrs**					**-81 558,92**	**0,00**	**5 220,00**	**0,00**	**-2 798,94**	**-83 979,98**
	1311	**Investitionszuschüsse von Trägern öffentlichen Rechts**				**-81 558,92**	**0,00**	**5 220,00**	**0,00**	**-2 798,94**	**-83 979,98**
	2/0070003/06779	KT Wanderwege Optimierung des Wander-, Lauf- und Wall	28.02.2020	29,0	32,0	-81 558,92	0,00	0,00	0,00	-2 718,63	-78 840,29
	2/0070003/06784	KT Radwege (Ausbau der Radverkehrsinfrastruktur)	21.04.2021	32,0	33,0	0,00	0,00	5 220,00	0,00	-80,31	-5 139,69
821000	**Fuhrpark**					**-3 298,32**	**0,00**	**0,00**	**0,00**	**-636,67**	**-2 661,65**
	1311	**Investitionszuschüsse von Trägern öffentlichen Rechts**				**-823,32**	**0,00**	**0,00**	**0,00**	**-86,67**	**-736,65**
	3/0270002/07286	KT E-Ladeinfrastruktur (Ladestation und Buchungssystem)	23.12.2016	8,5	15,0	-823,32	0,00	0,00	0,00	-86,67	-736,65
	1312	**Investitionszuschüsse von Beteiligungen**				**-2 475,00**	**0,00**	**0,00**	**0,00**	**-550,00**	**-1 925,00**
	5/0150002/07265	KT Garser Ecomobil - Fahrzeug	17.11.2016	3,5	10,0	-2 475,00	0,00	0,00	0,00	-550,00	-1 925,00
850000	**Wasserversorgung**					**-847 223,77**	**0,00**	**46 480,63**	**0,00**	**-62 353,35**	**-831 351,05**
	1311	**Investitionszuschüsse von Trägern öffentlichen Rechts**				**-296 224,45**	**0,00**	**24 042,99**	**0,00**	**-30 107,74**	**-290 159,70**
	3/0460003/07293	Finanzierungszuschuss WVA BA 05 (8500054) Laufzeit Zu	31.12.1997	0,0	25,0	-5 400,42	0,00	3 491,79	0,00	-7 180,51	-1 711,70
	3/0460003/07294	Finanzierungszuschuss WVA BA 06 (8500084) Laufzeit Zu	30.06.2003	5,0	25,0	-46 432,85	0,00	6 319,61	0,00	-8 556,39	-44 196,07
	3/0460003/07295	Finanzierungszuschuss WVA BA 09 (8500114) Laufzeit Zu	31.12.2011	13,5	25,0	-105 653,00	0,00	7 541,14	0,00	-7 682,34	-105 511,80
	3/0460003/07296	Finanzierungszuschuss WVA BA 11 (8500124) Laufzeit Zu	31.12.2018	20,5	25,0	-138 738,18	0,00	6 690,45	0,00	-6 688,50	-138 740,13
	1312	**Investitionszuschüsse von Beteiligungen**				**-111 563,63**	**0,00**	**0,00**	**0,00**	**-6 197,98**	**-105 365,65**
	3/0460003/07263	KT BA02 (Zitternberg / Hochbehälter und Zitternberg / Orts	01.01.1984	0,0	33,0	0,00	0,00	0,00	0,00	0,00	0,00
	3/0460003/07267	KT BA06 (Kotzendorf, Nonndorf, Maiersch, Loibersdorf, Sta	31.12.2007	17,0	33,0	-111 563,63	0,00	0,00	0,00	-6 197,98	-105 365,65
	1313	**Investitionszuschüsse von übrigen**				**-439 435,69**	**0,00**	**22 437,64**	**0,00**	**-26 047,63**	**-435 825,70**
	3/0460003/07266	KT BA05 (Kamegg, Gars, Thunau, Zitternberg / Ortsnetz, B	31.12.1999	8,5	33,0	-120 881,73	0,00	0,00	0,00	-12 724,39	-108 157,34
	3/0460003/07268	KT BA08 (Buchberg / Ortsnetz)	01.01.2010	20,0	33,0	-43 523,25	0,00	0,00	0,00	-2 072,54	-41 450,71
	3/0460003/07269	KT BA09 (Tautendorf / Ortsnetz)	01.01.2013	23,0	33,0	-110 935,01	0,00	0,00	0,00	-4 622,29	-106 312,72
	3/0460003/07270	KT BA11 (Wolfshof / Ortsnetz)	13.12.2018	28,5	33,0	-80 625,42	0,00	0,00	0,00	-2 733,07	-77 892,35
	3/0460003/07287	KT BA07 Hochwasser 2002	30.09.2003	13,5	33,0	-12 325,00	0,00	0,00	0,00	-850,00	-11 475,00
	3/0460003/07298	KT Wasseranschlussabgaben 2020	31.12.2020	30,5	33,0	-38 262,88	0,00	0,00	0,00	-1 214,69	-37 048,19
	3/0460003/07302	KT Wasseranschlussabgaben 2021	01.01.2021	31,0	33,0	-32 882,40	0,00	0,00	0,00	-1 150,72	-31 731,68

Ansatz	MVAG Konto	Bezeichnung	Inbetrieb-nahme	RND	ND	Buchwert 31.12.2021	Zugänge/ + Umbuchungen	Abgänge/ -	Wertaufholung+/ Wertminderung-	Abschreibung	Buchwert 31.12.2022
	3/0460003/07304	KT Wasseranschlussabgaben 2022	03.01.2022	32,0	33,0	0,00	0,00	22 437,64	0,00	-679,93	-21 757,71
851000	**Abwasserbeseitigung**					**-1 677 913,86**	**0,00**	**100 101,53**	**0,00**	**-112 187,72**	**-1 665 827,67**
	1311	**Investitionszuschüsse von Trägern öffentlichen Rechts**				**-645 079,85**	**0,00**	**58 419,13**	**0,00**	**-79 957,49**	**-623 541,49**
	3/0440001/07285	KT BA12 (Leitungskataster) 2018	30.11.2018	20,5	25,0	-12 900,00	0,00	0,00	0,00	-600,00	-12 300,00
	3/0450001/07278	KT BA08 Hochwasser 2002	31.12.2003	30,5	50,0	-47 350,17	0,00	0,00	0,00	-1 503,18	-45 846,99
	3/0450001/07288	Finanzierungszuschuss ABA BA09 (8510074) Laufzeit Zus	30.06.2008	10,0	25,0	-72 703,76	0,00	6 057,75	0,00	-7 030,70	-71 730,81
	3/0450001/07289	Finanzierungszuschuss ABA BA06 (8510034) Laufzeit Zus	31.12.1999	1,5	25,0	-80 263,18	0,00	21 393,89	0,00	-39 078,94	-62 578,13
	3/0450001/07290	Finanzierungszuschuss ABA BA07 (8510114) Laufzeit Zus	30.06.2004	6,0	25,0	-64 776,56	0,00	7 867,49	0,00	-10 121,93	-62 522,12
	3/0450001/07291	Finanzierungszuschuss ABA BA10 (851084) Laufzeit Zusch	31.12.2011	13,5	25,0	-158 571,46	0,00	11 654,41	0,00	-11 548,19	-158 677,68
	3/0450001/07292	Finanzierungszuschuss ABA BA11 (8510144) Laufzeit Zus	30.06.2019	20,5	25,0	-196 175,05	0,00	10 158,28	0,00	-9 482,07	-196 851,26
	3/0450001/07295	Investitionszuschuss ABA BA12 (LIS Buchberg, Etzmannsc	18.05.2020	22,0	25,0	-12 339,67	0,00	1 287,31	0,00	-592,48	-13 034,50
	1313	**Investitionszuschüsse von übrigen**				**-1 032 834,01**	**0,00**	**41 682,40**	**0,00**	**-32 230,23**	**-1 042 286,18**
	3/0450001/07271	KT BA04 (Thunau, Zitternberg, Gars / Kanalbau)	01.01.1986	13,0	50,0	-33 225,13	0,00	0,00	0,00	-2 373,22	-30 851,91
	3/0450001/07272	KT BA05 (Kamegg / Kanalbau)	31.12.1996	26,0	50,0	-116 520,62	0,00	0,00	0,00	-4 315,58	-112 205,04
	3/0450001/07273	KT BA06 (Kamegg, Gars, Thunau / Kanalbau)	31.12.1999	26,0	50,0	-220 271,72	0,00	0,00	0,00	-8 158,21	-212 113,51
	3/0450001/07274	KT BA07 (Nonndorf, Kotzendorf, Maiersch / Kanalbau)	31.12.2007	34,0	50,0	-201 744,69	0,00	0,00	0,00	-5 764,13	-195 980,56
	3/0450001/07275	KT BA09 (Buchberg / Kanalbau)	15.12.2009	36,5	50,0	-68 605,52	0,00	0,00	0,00	-1 829,48	-66 776,04
	3/0450001/07276	KT BA10 (Tautendorf / Kanalbau)	01.01.2013	40,0	50,0	-185 509,65	0,00	0,00	0,00	-4 524,63	-180 985,02
	3/0450001/07277	KT BA11 (Wolfshof, RÜB 7 / Kanalbau)	31.12.2018	45,5	50,0	-62 687,00	0,00	0,00	0,00	-1 348,11	-61 338,89
	3/0450001/07293	KT Kanalanschlussabgaben 2020	31.12.2020	47,5	50,0	-78 844,99	0,00	0,00	0,00	-1 625,67	-77 219,32
	3/0450001/07297	KT Kanalanschlussabgaben 2021	01.01.2021	48,0	50,0	-65 424,69	0,00	0,00	0,00	-1 457,55	-63 967,14
	3/0450001/07301	KT Kanalanschlussabgaben 2022	03.01.2022	49,0	50,0	0,00	0,00	41 682,40	0,00	-833,65	-40 848,75
		Gesamtsumme				**-3 328 292,95**	**0,00**	**249 322,50**	**0,00**	**-200 019,59**	**-3 377 595,86**

Liste der nicht bewerteten Kulturgüter (Anlage 6h)

Art	Bezeichnung	Standort	Anzahl (bei Sammlungen)

Leasingspiegel (Anlage 6i)

Finanzierungsleasing

Ansatz- oder Projektbezeichnung	Anschaffungskosten	Buchwert 31.12.2021	Buchwert 31.12.2022	Summe ausstehender Mindestleasing-zahlungen	Laufzeit	Restlaufzeit in Jahren
Summe	**0,00**	**0,00**	**0,00**	**0,00**		
Wirtschaftliche Unternehmungen, Betriebe, betriebsähnliche Einrichtungen gem. § 1 Abs. 2						
Summe	**0,00**	**0,00**	**0,00**	**0,00**		

Operating Leasing

Ansatz- oder Projektbezeichnung	Laufzeit Grundmietzeit in Jahren	Gesamtkosten	Einmalkaution	Leasingentgelt (ohne laufender Kaution)	Laufende Kaution	Restlaufzeit in Jahren	Kumulierte Restzahlungen
Summe		**0,00**	**0,00**	**0,00**	**0,00**		**0,00**
Wirtschaftliche Unternehmungen, Betriebe, betriebsähnliche Einrichtungen gem. § 1 Abs. 2							
Summe		**0,00**	**0,00**	**0,00**	**0,00**		**0,00**

Nachweis über unmittelbare Beteiligungen der Gebietskörperschaft (Anlage 6j)

Biogen-Rohstoffgenossenschaft Kamptal und Umgebung (FN50540z)

Name der Einheit	Biogen-Rohstoffgenossenschaft Kamptal und Umgebung (FN50540z)
UID-Nr.	ATU16311408
Beteiligungsart	
Stamm-/Grundkapital	0,00
Anteil der Gebietskörperschaft in %	0,900
Buchwert der Beteiligung(t)	0,00
Geschäftsjahr	01.05.2021 bis 30.04.2022
Eigenkapital / geschätztes Nettovermögen 31.12.2021	2 920,00
Eigenkapital / geschätztes Nettovermögen 31.12.2022	2 920,00
Bilanzsumme	3 288 960,39
Finanzverbindlichkeiten	0,00
Jahresüberschuss/Jahresfehlbetrag	127 010,03
Gewinnausschüttungen an die Gebietskörperschaft	0,00
Klassifikation gem. ESVG	Privat kontrollierte nichtfinanzielle Kapitalgesellschaften (Inland)
Konzernabschluss	Nein

Bio-Trainingszentrum Gars Hotel Gesellschaft m.b.H. (Firmenbuch 37845f)

Name der Einheit	Bio-Trainingszentrum Gars Hotel Gesellschaft m.b.H. (Firmenbuch 37845f)
UID-Nr.	ATU48230908
Beteiligungsart	
Stamm-/Grundkapital	0,00
Anteil der Gebietskörperschaft in %	14,300
Buchwert der Beteiligung(t)	0,00
Geschäftsjahr	01.01.2021 bis 31.12.2021
Eigenkapital / geschätztes Nettovermögen 31.12.2021	7 267,28
Eigenkapital / geschätztes Nettovermögen 31.12.2022	7 267,28
Bilanzsumme	0,00
Finanzverbindlichkeiten	0,00
Jahresüberschuss/Jahresfehlbetrag	-157 032,93
Gewinnausschüttungen an die Gebietskörperschaft	0,00
Klassifikation gem. ESVG	Privat kontrollierte nichtfinanzielle Kapitalgesellschaften (Inland)
Konzernabschluss	Nein

Burg Gars Ges.m.b.H. (Firmenbuch 387255v)

Name der Einheit	Burg Gars Ges.m.b.H. (Firmenbuch 387255v)
UID-Nr.	ATU67596504
Beteiligungsart	
Stamm-/Grundkapital	50 000,00
Anteil der Gebietskörperschaft in %	100,000
Buchwert der Beteiligung(t)	0,00
Geschäftsjahr	01.11.2020 bis 31.10.2021
Eigenkapital / geschätztes Nettovermögen 31.12.2021	-236 348,06
Eigenkapital / geschätztes Nettovermögen 31.12.2022	-236 436,53
Bilanzsumme	874 265,85
Finanzverbindlichkeiten	0,00
Jahresüberschuss/Jahresfehlbetrag	2 959,02
Gewinnausschüttungen an die Gebietskörperschaft	0,00
Klassifikation gem. ESVG	Privat kontrollierte nichtfinanzielle Kapitalgesellschaften (Inland)
Konzernabschluss	Nein

Garser Kommunal GmbH (Firmenbuch 357597d)

Name der Einheit	Garser Kommunal GmbH (Firmenbuch 357597d)
UID-Nr.	ATU66349347
Beteiligungsart	
Stamm-/Grundkapital	35 000,00
Anteil der Gebietskörperschaft in %	100,000
Buchwert der Beteiligung(t)	0,00
Geschäftsjahr	01.01.2021 bis 31.12.2021
Eigenkapital / geschätztes Nettovermögen 31.12.2021	328 233,93
Eigenkapital / geschätztes Nettovermögen 31.12.2022	355 969,57
Bilanzsumme	1 590 701,89
Finanzverbindlichkeiten	0,00
Jahresüberschuss/Jahresfehlbetrag	27 735,64
Gewinnausschüttungen an die Gebietskörperschaft	0,00
Klassifikation gem. ESVG	Privat kontrollierte nichtfinanzielle Kapitalgesellschaften (Inland)
Konzernabschluss	Nein

Raiffeisenbank Region Waldviertel Mitte eGen mbH (Firmenbuch 49470a)

Name der Einheit	Raiffeisenbank Region Waldviertel Mitte eGen mbH (Firmenbuch 49470a)
UID-Nr.	ATU16346808
Beteiligungsart	
Stamm-/Grundkapital	0,00
Anteil der Gebietskörperschaft in %	0,010
Buchwert der Beteiligung(t)	0,00
Geschäftsjahr	01.01.2021 bis 31.12.2021
Eigenkapital / geschätztes Nettovermögen 31.12.2021	120,00
Eigenkapital / geschätztes Nettovermögen 31.12.2022	120,00
Bilanzsumme	0,00
Finanzverbindlichkeiten	0,00
Jahresüberschuss/Jahresfehlbetrag	0,00
Gewinnausschüttungen an die Gebietskörperschaft	0,00
Klassifikation gem. ESVG	Privat kontrollierte finanzielle Kapitalgesellschaften (Inland)
Konzernabschluss	Nein

Nachweis über mittelbare Beteiligungen der Gebietskörperschaft (Anlage 6k)

Nachweis über aktive Finanzinstrumente (Anlage 6m)

Kategorie	Buchwert Stand 31.12.2022	Wechselkurs-differenzen	beizulegender Zeitwert	durchschn. Nominal-verzinsung in %	durchschnittliche Rendite in %	durchschnittliche RLZ in Jahren
bis zur Endfälligkeit gehalten	**0,00**					
in heimischer Währung	**0,00**					
in fremder Währung	**0,00**					
zur Veräußerung verfügbar	**0,00**					
in heimischer Währung	**0,00**					
in fremder Währung	**0,00**					
Partizipations- und Hybridkapital	**0,00**					
Partizipationskapital	**0,00**					
Hybridkapital	**0,00**					
Summe	**0,00**					

Einzelnachweis über aktive Finanzinstrumente (Anlage 6n)

Wertpapierbezeichnung	Währung	Stand bei Anschaffung in Euro	Buchwert 31.12.2021 in Euro	Zugang in Euro	Abgang in Euro	Buchwert 31.12.2022 in Euro	Wechsel-kurs bei Anschaffung	Wechsel-kurs 31.12.2021	Wechsel-kurs 31.12.2022	Buchwert bei Anschaffung in Fremdwährung	Buchwert 31.12.2021 in Fremdwährung	Stand 31.12.2022 in Fremdwährung
bis zur Endfälligkeit gehalten		**0,00**	**0,00**	**0,00**	**0,00**	**0,00**						
in heimischer Währung		**0,00**	**0,00**	**0,00**	**0,00**	**0,00**						
in fremder Währung		**0,00**	**0,00**	**0,00**	**0,00**	**0,00**						
zur Veräußerung verfügbar		**0,00**	**0,00**	**0,00**	**0,00**	**0,00**						
in heimischer Währung		**0,00**	**0,00**	**0,00**	**0,00**	**0,00**						
in fremder Währung		**0,00**	**0,00**	**0,00**	**0,00**	**0,00**						
Partizipations- und Hybridkapital		**0,00**	**0,00**	**0,00**	**0,00**	**0,00**						
Partizipationskapital		**0,00**	**0,00**	**0,00**	**0,00**	**0,00**						
Hybridkapital		**0,00**	**0,00**	**0,00**	**0,00**	**0,00**						
Summe		**0,00**	**0,00**	**0,00**	**0,00**	**0,00**						

Rückstellungsspiegel (Anlage 6q)

Rückstellung	Stand 31.12.2021	Dotierungen (+)	Verbrauch (-)	Auflösung (-)	Stand 31.12.2022
Kurzfristig	**0,00**	**0,00**	**0,00**	**0,00**	**0,00**
Rückstellungen für Prozesskosten					
Rückstellungen für nicht konsumierte Urlaube					
Rückstellungen für ausstehende Rechnungen					
Sonstige kurzfristige Rückstellungen					
Langfristig	**481 418,71**	**42 536,51**	**0,00**	**59 366,54**	**464 588,68**
Rückstellungen für Abfertigungen	329 436,25	20 384,35		34 786,42	315 034,18
Rückstellungen für Jubiläumszuwendungen	151 982,46	22 152,16		24 580,12	149 554,50
Rückstellungen für Haftungen					
Rückstellungen für Sanierung von Altlasten					
Rückstellungen für Pensionen (Säule I)					
Sonstige langfristige Rückstellungen					
Gesamtsumme	**481 418,71**	**42 536,51**	**0,00**	**59 366,54**	**464 588,68**

Haftungsnachweis (Anlage 6r)

Teil A - Haftungspositionen relevant iSd Art. 15a Vereinbarung HOG

Bezeichnung der/des Haftungsnehmerin/s oder einer Gruppe gleichartiger Haftungen	Haftungsrahmen	Stand 31.12.2021	Zugänge (+)	Abgänge (-)	Stand 31.12.2022	davon Umklassifizierungen
Untergruppe 1 - Haftungen für Kredit- und Finanzinstitute						
Zwischensumme - Untergruppe 1	**0,00**	**0,00**	**0,00**	**0,00**	**0,00**	
Untergruppe 2 - Grundbücherlich besicherte Haftungen von Wohnbau-Darlehen						
Zwischensumme - Untergruppe 2	**0,00**	**0,00**	**0,00**	**0,00**	**0,00**	
Untergruppe 3 - Sonstige Wirtschaftshaftungen						
Sparkasse Horn-Ravelsbach-Kirchberg AG - Bürgschaftsvertrag Burg Gars GmbH	80 000,00	0,00	0,00	0,00	0,00	
Sparkasse Horn-Ravelsbach-Kirchberg AG - Bürgschaftsvertrag Burg Gars GmbH	200 000,00	0,00	0,00	0,00	0,00	
Sparkasse Horn-Ravelsbach-Kirchberg AG - Bürgschaftsvertrag Burg Gars GmbH	459 391,64	374 438,51	0,00	30 167,22	344 271,29	
Sparkasse Horn-Ravelsbach-Kirchberg AG - Bürgschaftsvertrag Garser Kommunal GmbH Grundstücksankauf in Gars und Errichtung eines Sicherheitszentrums. Beschluss GR 26.2.19	950 000,00	854 999,96	0,00	31 666,68	823 333,28	
Zwischensumme - Untergruppe 3	**1 689 391,64**	**1 229 438,47**	**0,00**	**61 833,90**	**1 167 604,57**	
Summe A	**1 689 391,64**	**1 229 438,47**	**0,00**	**61 833,90**	**1 167 604,57**	

Haftung der staatlichen, außerbudgetären Einheiten gem. ESVG iSd Art. 15a Vereinbarung HOG	Haftungsrahmen	Stand 31.12.2021	Zugänge (+)	Abgänge (-)	Stand 31.12.2022	davon Umklassifizierungen
Untergruppe 1 - Haftungen für Kredit- und Finanzinstitute						
Zwischensumme - Untergruppe 1	**0,00**	**0,00**	**0,00**	**0,00**	**0,00**	
Untergruppe 2 - Grundbücherlich besicherte Haftungen von Wohnbau-Darlehen						
Zwischensumme - Untergruppe 2	**0,00**	**0,00**	**0,00**	**0,00**	**0,00**	
Untergruppe 3 - Sonstige Wirtschaftshaftungen						
Zwischensumme - Untergruppe 3	**0,00**	**0,00**	**0,00**	**0,00**	**0,00**	
Summe B	**0,00**	**0,00**	**0,00**	**0,00**	**0,00**	
Gesamtsumme	**1 689 391,64**	**1 229 438,47**	**0,00**	**61 833,90**	**1 167 604,57**	

Teil B - Haftungspositionen nicht relevant iSd Art. 15a Vereinbarung HOG

Bezeichnung der/des Haftungsnehmerin/s oder einer Gruppe gleichartiger Haftungen	Haftungsrahmen	Stand 31.12.2021	Zugänge (+)	Abgänge (-)	Stand 31.12.2022	davon Umklassifizierungen
Untergruppe 1 - Haftungen für Kredit- und Finanzinstitute						
Zwischensumme - Untergruppe 1	**0,00**	**0,00**	**0,00**	**0,00**	**0,00**	
Untergruppe 2 - Grundbücherlich besicherte Haftungen von Wohnbau-Darlehen						
Zwischensumme - Untergruppe 2	**0,00**	**0,00**	**0,00**	**0,00**	**0,00**	
Untergruppe 3 - Sonstige Wirtschaftshaftungen						
Zwischensumme - Untergruppe 3	**0,00**	**0,00**	**0,00**	**0,00**	**0,00**	
Gesamtsumme	**0,00**	**0,00**	**0,00**	**0,00**	**0,00**	

Einzelnachweis über die nicht voranschlagswirksame Gebarung gemäß § 12 (Anlage 6t)

Einzelnachweis der vermögenswirksamen Bestandskonten

Konto	Kontenbezeichnung	Stand 31.12.2021	Umsatz Soll	Umsatz Haben	Stand 31.12.2022
	Veränderung der nicht voranschlagswirksamen Forderungen				
270000	Finanzamt Vorsteuerbeträge (nicht voranschlagswirksame Gebarung)	32 814,54	128 930,13	126 621,41	35 123,26
271000	Umsatzsteuer Verrechnungskonto – Gutschrift (nicht voranschlagswirksame Gebarung)	0,00	231 016,46	231 016,46	0,00
279000	Sonstige für Dritte geleistete Vorschüsse (nicht voranschlagswirksame Gebarung)	22 654,79	239 056,91	241 877,59	19 834,11
287000	Sonstige kurzfristige Forderungen (nicht voranschlagswirksame Gebarung)	0,00	141 347,65	141 347,65	0,00
	Summe	**55 469,33**	**740 351,15**	**740 863,11**	**54 957,37**
	Veränderung der nicht voranschlagswirksamen Verbindlichkeiten				
360000	Umsatzsteuer (nicht voranschlagswirksame Gebarung)	41 115,73	171 812,06	172 702,85	42 006,52
361000	Erläge von/für Dienststellen der Gebietskörperschaften (nicht voranschlagswirksame Gebarung)	35 065,00	181 461,10	176 254,50	29 858,40
362000	Gehaltsabzugsgebarungen (nicht voranschlagswirksame Gebarung)	74 381,81	793 758,80	792 458,13	73 081,14
368000	Barvorlagen (nicht voranschlagswirksame Gebarung)	31 055,48	32 104,00	32 406,53	31 358,01
369000	Sonstige Erläge (nicht voranschlagswirksame Gebarung)	8 569,74	100 450,88	113 145,57	21 264,43
379000	Sonstige Verbindlichkeiten (nicht voranschlagswirksame Gebarung)	0,00	1 256 264,61	1 256 264,61	0,00
	Summe	**190 187,76**	**2 535 851,45**	**2 543 232,19**	**197 568,50**

Einzelnachweis der finanzierungswirksamen Vorschuss- und Verwahrgeldkonten
(inkl. anteiliger Kundenforderungen und Lieferantenverbindlichkeiten)

Konto	Kontenbezeichnung	Stand 31.12.2021	Umsatz Soll	Umsatz Haben	Stand 31.12.2022
	Veränderung der nicht voranschlagswirksamen Forderungen				
270000	Vorsteuerbeträge	32 814,54	126 621,41	128 930,13	35 123,26
271000	Finanzamt Abrechnung	0,00	231 016,47	231 016,47	0,00
279100	Vorschuss	22 654,79	164 729,82	141 787,59	-287,44
279110	Zwischenfinanzierung FF-Thunau Fahrzeugankauf (HLF 2)	0,00	76 740,77	96 862,32	20 121,55
279700	Freibad (Wechselgeld Barkassa)	0,00	407,00	407,00	0,00
287777	Kassenbestandsveränderung	0,00	141 347,65	141 347,65	0,00
	Summe	**55 469,33**	**740 863,12**	**740 351,16**	**54 957,37**
	Veränderung der nicht voranschlagswirksamen Verbindlichkeiten				
360000	Verbindlichkeiten aus USt-MWSt.	38 006,84	173 379,66	171 812,06	39 574,44
361100	Nächtigungstaxe	31 665,00	164 212,80	168 453,60	27 424,20
361200	Verwahrgeld Bundesgebühren	3 314,20	12 098,90	13 007,50	2 405,60
362000	Lohnsteuer	14 255,94	134 210,75	135 792,56	12 674,13
362099	Kommunalsteuer	0,00	11 635,29	11 635,29	0,00
362100	§3 Zukunftssicherung	0,00	7 640,00	7 640,00	0,00
362190	Mandatare Anrechnungsbetrag (PV-Beitrag)	12 548,76	12 749,52	12 548,76	12 749,52
362200	BVA-Beitrag Politiker + VB neu	27 815,80	391 633,74	392 249,80	27 199,74
362300	NÖ GKK	15 336,79	178 062,04	177 191,35	16 207,48
362400	DG (FBAF)	4 173,45	53 445,77	53 553,49	4 065,73
362700	Gewerkschaftsbeitrag	251,07	3 081,02	3 147,55	184,54
368000	Jagdpacht	31 055,48	32 406,53	32 104,00	31 358,01
369000	Fraktionsbeiträge (Klubbeiträge)	0,00	27 000,68	27 000,68	0,00
369110	Sonstige Verwahrgelder	0,00	17 463,35	4 463,35	13 000,00
369120	Auflösung FF Wanzenau und FF Buchberg (nicht voranschlags	8 341,58	0,00	298,09	8 043,49
369200	PV-Umlage	228,16	3 128,34	3 135,56	220,94
369500	Verwahrgeld Benützungsgebühren Freibad	0,00	65 553,20	65 553,20	0,00
379099	Lohn Auszahlung	0,00	1 256 264,61	1 256 264,61	0,00
	Summe	**186 993,07**	**2 543 966,20**	**2 535 851,45**	**195 107,82**

Personaldaten iSd ÖStp (Anlage 4)

Gruppe 1 - gesamt	**Dienstverhältnis zu Gemeinde, dienstleistend in einer Dienststelle, bezahlt aus dem Budget**		**Personalaufwendungen, Aktive, betriebsmäßige Darstellung exklusive Ausgliederungen**				
			davon melden Gemeinden optional				**gesamt**
	Köpfe	VBÄ	Bezüge (L und G: Unterklasse 50-55)	Nebengebühren (L und G: Gruppen 564-569)	Dienstgeber-beiträge (L und G: Unterklasse 58)	Weitere Aufwendungen	Kontenklasse 5
BeamtInnen			2 609,97				
Vertragsbedienstete	38,57	38,57	1 490 549,03				
KV-Bedienstete (Kollektivvertrag)			12 748,72				
Summe	38,57	38,57	1 505 907,72	9 739,72	390 546,96	42 536,51	1 948 730,91
darunter (Teilmengen der Gruppe 1)							
MusikschullehrerInnen							
KindergärtnerInnen und							
Bedienstete nicht-ausgegliederter Krankenanstalten							
Gruppe 1a - Ausbildungsverhältnisse (insb. Lehrlinge)							

Gruppe 2 - gesamt	**Dienstverhältnis zur Gemeinde, dienstleistend bei sonstigem Rechtsträger, bezahlt aus dem Budget**		**Personalaufwendungen, Aktive, Ausgegliederte**				
			davon melden Gemeinden optional				**gesamt**
	Köpfe	VBÄ	Bezüge (L und G: Unterklasse 50-55)	Nebengebühren (L und G: Gruppen 564-569)	Dienstgeber-beiträge (L und G: Unterklasse 58)	Weitere Aufwendungen	Kontenklasse 5
BeamtInnen							
Vertragsbedienstete							
Summe	0,00	0,00					

BeamtInnen-PensionistInnen zum 31.12.2022				
	Anzahl	**Ø-Pensions-höhe / Mt. [1)]**		
RuhegenussbezieherInnen				
Hinterbliebene [2)]				
Neue RuhegenussbezieherInnen im Bezugsjahr 2022				
	Anzahl	**Ø-Pensions-antrittsalter**	**Ø-Pensions-höhe / Mt. [1)]**	
Alterspension [3)]				
Dienstunfähigkeit [4)]				
vorzeitige Pensionierung mit Abschlag [5)]				
vorzeitige Pensionierung ohne Abschlag [6)]				
Pensionierungen gesamt	0,0	0,0	0,0	

1) Durchschnittspension im Dezember laut Personalstatistik-Festlegungen ohne Sonderzahlungen, ohne Pflegegeld und ohne sonstige Transferleistungen; brutto
2) Witwen-, Witwer-, Waisenversorgungsbezüge und vergleichbare Leistungen
3) Ruhebezüge aufgrund einer Ruhestandsversetzung durch Erklärung iSd § 15 iVm § 236c Abs. 1 BDG 1979, eines Übertritts in den Ruhestand oder einer vergleichbaren Regelung
4) Ruhebezüge aufgrund einer Ruhestandsversetzung wegen dauernder Dienstunfähigkeit
5) Ruhebezüge aufgrund einer Ruhestandsversetzung vor dem Mindestalter für eine Ruhestandsversetzung durch Erklärung iSd Z 3, die eine Minderung der Bemessungsgrundlage bewirkt (z.B. § 207n BDG 1979)
6) Ruhebezüge aufgrund einer Ruhestandsversetzung vor dem Mindestalter für eine Ruhestandsversetzung durch Erklärung iSd Z 3, die keine Minderung der Bemessungsgrundlage bewirkt (z.B. § 207n BDG 1979)

Pensionsausgaben für das Bezugsjahr 2022	
Summe	0,00

Dienstpostenplan

Dienstpostenplan Rechnungsabschluss 2022

DZW	Bezeichnung des Dienstzweiges	Anzahl	Entlohnungs-gruppe	Funktionsdienstposten				Bemerkung
				Anzahl	FGrp	Bezeichnung	PzIg	
45	Rechtskundiger Verwaltungsdienst	1	7					
46	Gehobener Bau-, Vermessungs- und technischer Dienst	1	6					
69	Rechnungsfachdienst	1	5	1	7	Leitung der Buchhaltung (Kassenverwalter) b)		
71	Verwaltungsfachdienst	10	5	1	7	Amtsleitung a)	✓	
2	Facharbeiter	10	5					
6	Klärfacharbeiter	1	5					
7	Schulwart mit Zusatzverwendung	1	4					
8	Einsarger	1	4					
10	Kraftwagenlenker	1	4					
11	angelernter Arbeiter	12	3					
12	Kindergartenhilfsdienst	8	3					
16	Schulwart	3	3					
17	Hilfsdienst	1	1					

Zeichenerklärung	
Funktionsdienstposten gem. § 2 Abs. 3 GBDO	
Amtsleitung	a)
Leiter einer Abteilung/ Amtes/Referates/ wirtschaftlichen Unternehmung	b)
die mit einem Leiterposten (lit.a und b) vergleichbaren DP	c)
DP mit hervorgehobener Verwendung	d)
Anspruch auf Personalzulage gem. § 20 Abs. 1 GBGO	✓

Thomas Nichtawitz

Obmann der Personalvertretung:
Nichtawitz Thomas

Nachweis über Personalaufwand VRV2015

Gruppe	Abschnitt	Ansatz	Beamte der Verwaltung 500000 - 500999	Vertragsbedienstete I 510000 - 510999	Vertragsbedienstete II 511000 - 511999	Angestellte ganzjährig beschäftigt 520000 - 520999	Arbeiter ganzjährig beschäftigt 521000 - 521999	Arbeiter nicht ganzjährig beschäftigt 523000 - 523999	Nebengebühren und Geldaushilfen 560000 - 569999	DGB für Finanzamt (FLAB) 580000 - 580999	Leistungen aus der Selbstträgerschaft 582000 - 582999	Gesamtsumme
0	00	**000000** Gemeindepolitiker									11.437,28	11.437,28
	01	**010000** Gemeindeamt		429.441,37	10.338,12					13.404,87	90.564,35	543.748,71
	02	**022000** Standesamt		31.841,82						1.230,10	6.775,17	39.847,09
	Summe Gruppe 0			**461.283,19**	**10.338,12**					**14.634,97**	**108.776,80**	**595.033,08**
2	21	**211000** Volksschulen			71.937,85					2.889,78	15.202,02	90.029,65
		212000 Hauptschulen (Neue Mittelschulen)			143.042,94					5.414,82	29.985,25	178.443,01
	24	**240100** Kindergarten Rainharterstraße			97.321,69				6.000,00	3.774,47	23.348,92	130.445,08
		240200 Kindergarten Spitalgasse			79.792,73				3.739,72	3.035,01	17.922,62	104.490,08
	27	**273000** Gemeindebücherei				4.789,07					710,39	5.499,46
	Summe Gruppe 2				**392.095,21**	**4.789,07**			**9.739,72**	**15.114,08**	**87.169,20**	**508.907,28**
5	51	**510000** Medizinische Bereichsversorgung	2.609,97									2.609,97
	Summe Gruppe 5		**2.609,97**									**2.609,97**
6	61	**617000** Bauhöfe		35.428,08	334.070,77			3.786,67		13.933,19	78.208,36	465.427,07
	Summe Gruppe 6			**35.428,08**	**334.070,77**			**3.786,67**		**13.933,19**	**78.208,36**	**465.427,07**
7	77	**771000** Maßnahmen zur Förderung des Fremden verkehrs			2.729,60						139,03	2.868,63
	Summe Gruppe 7				**2.729,60**						**139,03**	**2.868,63**
8	81	**812000** WC-Anlagen					4.172,98			157,78	99,00	4.429,76
		816000 Öffentliche Beleuchtung			36.391,45					1.380,88	7.764,92	45.537,25
	85	**850000** Wasserversorgung			48.242,50					1.869,74	10.144,93	60.257,17
		851000 Abwasserbeseitigung			48.777,04					1.861,53	8.505,82	59.144,39
		859000 Freibad			121.193,07					3.816,69	25.334,75	150.344,51
	Summe Gruppe 8				**254.604,06**		**4.172,98**			**9.086,62**	**51.849,42**	**319.713,08**
Summe gesamt			**2.609,97**	**496.711,27**	**993.837,76**	**4.789,07**	**4.172,98**	**3.786,67**	**9.739,72**	**52.768,86**	**326.142,81**	**1.894.559,11**

Nachweis Vermögen mit abgeänderter Nutzungsdauer

Konto	Bezeichnung	Nutzungsdauer lt. VRV	Abweichende Nutzungsdauer	Begründung
2/0430001/07253	Flächenwidmungsplan 2013	0,0	10,0	Es gibt keine Angaben im Vermögenskatalog. GR-Beschluss gem. § 19 Abs. 10 VRV 2015 mit 11.12.2019.
2/0430001/07254	Flächenwidmungsplan 2014	0,0	10,0	Es gibt keine Angaben im Vermögenskatalog. GR-Beschluss gem. § 19 Abs. 10 VRV 2015 mit 11.12.2019.
2/0430001/07255	Flächenwidmungsplan 2015	0,0	10,0	Es gibt keine Angaben im Vermögenskatalog. GR-Beschluss gem. § 19 Abs. 10 VRV 2015 mit 11.12.2019.
2/0430001/07256	Flächenwidmungsplan 2016	0,0	10,0	Es gibt keine Angaben im Vermögenskatalog. GR-Beschluss gem. § 19 Abs. 10 VRV 2015 mit 11.12.2019.
2/0430001/07257	Flächenwidmungsplan 2019	0,0	10,0	Es gibt keine Angaben im Vermögenskatalog. GR-Beschluss gem. § 19 Abs. 10 VRV 2015 mit 11.12.2019.
2/0430001/07258	Flächenwidmungsplan 2020	0,0	10,0	Es gibt keine Angaben im Vermögenskatalog. GR-Beschluss gem. § 19 Abs. 10 VRV 2015 mit 11.12.2019.
2/0430001/07259	Flächenwidmungsplan 2021	0,0	10,0	Es gibt keine Angaben im Vermögenskatalog. GR-Beschluss gem. § 19 Abs. 10 VRV 2015 mit 11.12.2019.
2/0430001/07260	Flächenwidmungsplan 2022	0,0	10,0	Es gibt keine Angaben im Vermögenskatalog. GR-Beschluss gem. § 19 Abs. 10 VRV 2015 mit 11.12.2019.
3/0440001/06575	BA12 (Leitungskataster) 2016	0,0	25,0	Es gibt keine Angaben im Vermögenskatalog. GR-Beschluss gem. § 19 Abs. 10 VRV 2015 mit 11.12.2019.
3/0440001/06737	BA12 (Leitungskataster) 2017	0,0	25,0	Es gibt keine Angaben im Vermögenskatalog. GR-Beschluss gem. § 19 Abs. 10 VRV 2015 mit 11.12.2019.
3/0440001/06738	BA12 (Leitungskataster) 2018	0,0	25,0	Es gibt keine Angaben im Vermögenskatalog. GR-Beschluss gem. § 19 Abs. 10 VRV 2015 mit 11.12.2019.t.
3/0440001/06748	BA12 (Leitungskataster) 2019	0,0	25,0	Es gibt keine Angaben im Vermögenskatalog. GR-Beschluss gem. § 19 Abs. 10 VRV 2015 mit 11.12.2019.
3/0440001/07285	KT BA12 (Leitungskataster) 2018	0,0	25,0	Es gibt keine Angaben im Vermögenskatalog. GR-Beschluss gem. § 19 Abs. 10 VRV 2015 mit 11.12.2019.
3/0440001/07286	BA13 (Leitungskataster) 2020	0,0	25,0	lt. Skript Fa. GEMDAT. Es gibt keine Angaben im Vermögenskatalog.
3/0440001/07287	BA12 (Leitungskataster) 2020	0,0	25,0	Es gibt keine Angaben im Vermögenskatalog. GR-Beschluss gem. § 19 Abs. 10 VRV 2015 mit 11.12.2019.
3/0440001/07288	BA 14 (Leitungskataster) 2021	0,0	25,0	Es gibt keine Angaben im Vermögenskatalog. GR-Beschluss gem. § 19 Abs. 10 VRV 2015 mit 11.12.2019.
3/0440001/07289	BA 13 (Leitungskataster) 2021	0,0	25,0	lt. Skript Fa. GEMDAT. Es gibt keine Angaben im Vermögenskatalog.
3/0440001/07290	BA 14 (Leitungskataster) 2022	0,0	25,0	Es gibt keine Angaben im Vermögenskatalog. GR-Beschluss gem. § 19 Abs. 10 VRV 2015 mit 11.12.2019.
3/0440001/07291	BA13 (Leitungskataster) 2022	0,0	25,0	lt. Skript Fa. GEMDAT. Es gibt keine Angaben im Vermögenskatalog.
3/0450001/07295	Investitionszuschuss ABA BA12 (LIS Buchberg, Etzmannsdorf u	50,0	25,0	Es gibt keine Angaben im Vermögenskatalog. GR-Beschluss gem. § 19 Abs. 10 VRV 2015 mit 11.12.2019.
4/0440001/06780	Software 2019	0,0	5,0	Es gibt keine Angaben im Vermögenskatalog. GR-Beschluss gem. § 19 Abs. 10 VRV 2015 mit 11.12.2019.
5/0440001/07250	Software 2019	0,0	5,0	Es gibt keine Angaben im Vermögenskatalog. GR-Beschluss gem. § 19 Abs. 10 VRV 2015 mit 11.12.2019.

Nachweis Vermögen mit abgeänderter Nutzungsdauer

Konto	Bezeichnung	Nutzungsdauer lt. VRV	Abweichende Nutzungsdauer	Begründung
5/0440001/07251	Software 2019	0,0	5,0	Es gibt keine Angaben im Vermögenskatalog. GR-Beschluss gem. § 19 Abs. 10 VRV 2015 mit 11.12.2019.
5/0440001/07252	Software 2019	0,0	5,0	Es gibt keine Angaben im Vermögenskatalog. GR-Beschluss gem. § 19 Abs. 10 VRV 2015 mit 11.12.2019.

Querschnitt (Anlage 5b)

I. Querschnitt

Erträge der operativen Gebarung / Einzahlungen aus Abgaben

	Bezeichnung	Zuordnung der Aufwands- und Ertragsgruppen	Summe Haushalt	davon A 85 - 89	Summe ohne A 85 - 89
10	Einzahlungen aus eigenen Abgaben	Unterklassen 83 bis 85 ohne Gruppen 852, 858 und 859	2 011 710,94	0,00	2 011 710,94
11	Erträge aus Ertragsanteilen	Gruppen 858 und 859	3 670 058,19	0,00	3 670 058,19
12	Gebühren für die Benützung von Gemeindeeinrichtungen und -anlagen	Gruppe 852	1 530 284,38	1 459 587,38	70 697,00
13	Erträge aus Leistungen	Unterklasse 81 ohne Gruppen 811, 817, 818 und 819	1 212 702,61	135 302,73	1 077 399,88
14	Erträge aus Besitz und wirtschaftlicher Tätigkeit	Gruppen 811, 820, 822, 823	53 291,57	26 967,32	26 324,25
15	Transfererträge von Trägern des öffentlichen Rechts	Gruppen 860 bis 863, 888	455 266,08	87 686,76	367 579,32
16	Sonstige Transfererträge	Gruppen 809, 864 bis 868, 880	2 569,50	0,00	2 569,50
17	Gewinnentnahmen der Gemeinde von Unternehmungen und marktbestimmten Betrieben der Gemeinde (A 85-89)	Gruppe 869 und 879		0,00	
18	Erträge aus Veräußerungen und sonstige Erträge	Gruppen 814, 815, 824, 827, 828 und 829	530 621,39	70 134,49	460 486,90
19	**Summe 1 (Erträge)**		**9 466 504,66**	**1 779 678,68**	**7 686 825,98**

Aufwendungen der operativen Gebarung

20	Personalaufwand	Klasse 5 ohne nicht finanzierungswirksame Konten	1 906 194,40	276 143,31	1 630 051,09
21	Pensionen und sonstige Ruhebezüge	Gruppen 760, 761		0,00	
22	Bezüge der gewählten Organe	Gruppe 721	171 492,94	0,00	171 492,94
23	Gebrauchs- und Verbrauchsgüter, Handelswaren	Klasse 4	191 308,01	33 458,90	157 849,11
24	Verwaltungs- und Betriebsaufwand	Klasse 6 ohne Gruppen 650 bis 655, 657, 658, 680 bis 687, 689, 690, 694 bis 699; Unterklassen 70 bis 72 ohne Gruppen 706 und 721; Gruppe 790	2 770 514,84	790 373,07	1 980 141,77
25	Zinsen für Finanzschulden	Gruppen 650, 651, 653 und 657	65 984,70	56 525,82	9 458,88
26	Laufende Transfers an Träger des öffentlichen Rechts	Gruppen 750 bis 754	2 097 467,07	0,00	2 097 467,07
27	Sonstige laufende Transfers	Gruppen 755 bis 757, 759, 764, 768, 780 und 781	100 462,53	0,00	100 462,53
28	Gewinnentnahmen der Gemeinde von Unternehmungen und marktbestimmten Betrieben der Gemeinde (A 85-89)	Gruppe 769		0,00	
29	**Summe 2 (Aufwendungen)**		**7 303 424,49**	**1 156 501,10**	**6 146 923,39**
91	**SALDO 1: Ergebnis der operativen Gebarung**	Summe 1 minus Summe 2	**2 163 080,17**	**623 177,58**	**1 539 902,59**

	Bezeichnung	Zuordnung Abgang/Zugang zu den Bestandskonten und der Kapitaltransferkonten	Summe Haushalt	davon A 85 - 89	Summe ohne A 85 - 89
Vermögensgebarung mit Kapitaltransfers ohne Finanztransaktionen					
30	Veräußerung von unbeweglichem Vermögen	Unterklassen 00, 01, 05 und 06; Gruppen 801, 802 und 805 (bei unbeweglichen Kulturgütern)	18 447,40	0,00	18 447,40
31	Veräußerung von beweglichem Vermögen	Unterklassen 02 bis 04; Gruppen 100, 113, 120, 150, 159, 170 und 175; Gruppen 803, 804 und 805 (bei beweglichen Kulturgütern)		0,00	
32	Veräußerung von immateriellen Vermögenswerten	Unterklasse 07		0,00	
33	Investitionszuschüsse (erhaltene Kapitaltransfers) von Trägern des öffentlichen Rechts	Gruppen 300 bis 303, 309, 871	190 202,46	82 462,12	107 740,34
34	Sonstige Investitionszuschüsse (erhaltene Kapitaltransfers)	Gruppen 304 bis 308	68 255,23	68 255,23	
39	**Summe 3 (Vermögensgebarung mit Kapitaltransfer ohne Finanztransaktionen)**		**276 905,09**	**150 717,35**	**126 187,74**
Vermögensgebarung und Kapitaltransfers ohne Finanztransaktionen					
40	Erwerb von unbeweglichem Vermögen	Unterklassen 00, 01 und 05; Gruppen 060, 061 und 063	1 366 247,36	255 428,94	1 110 818,42
41	Erwerb von beweglichem Vermögen, Aktivierte Vorräte	Unterklassen 02 bis 04; Gruppe 062; Gruppen 100, 113, 120, 150, 159, 170 und 175	37 708,04	4 955,73	32 752,31
42	Erwerb von immateriellen Vermögenswerten	Unterklasse 07	10 050,00	0,00	10 050,00
43	Kapitaltransfers an Träger des öffentlichen Rechts	Gruppen 130 und 135; Gruppen 770 bis 774	63 719,40	0,00	63 719,40
44	Sonstige Kapitaltransfers	Gruppen 775 bis 779, 785 und 786	96 505,80	23 333,33	73 172,47
49	**Summe 4 (Vermögensgebarung und Kapitaltransfer ohne Finanztransaktionen)**		**1 574 230,60**	**283 718,00**	**1 290 512,60**
92	**SALDO 2: Saldo der Vermögensgebarung ohne Finanztransaktionen**	Summe 3 minus Summe 4	**-1 297 325,51**	**-133 000,65**	**-1 164 324,86**

	Bezeichnung	Zuordnung der Gruppen der Finanzierungsrechnung	nur A 85 - 89
	Einzahlungen aus Finanztransaktionen		
50	Veräußerung von Beteiligungen und Wertpapieren	Unterklasse 08; Gruppen 223 und 224	0,00
51	Entnahmen aus Zahlungsmittelreserven	Gruppen 293, 294 und 295	0,00
52	Einzahlungen aus der Rückzahlung von Darlehen an Träger des öffentlichen Rechts	Gruppen 240 bis 244	0,00
53	Einzahlungen aus der Rückzahlung von Darlehen an andere und von Bezugsvorschüssen	Gruppen 245 bis 249 und 273	0,00
54	Aufnahme von Finanzschulden von Trägern des öffentlichen Rechts	Gruppen 340 bis 344, 350 bis 354	0,00
55	Aufnahme von Finanzschulden von anderen	Unterklasse 32; Gruppen 345 bis 349, 355 bis 357	0,00
58	Ausgleichszahlungen aus Finanzderivaten	Gruppen 821 und 826	0,00
59	**Summe 5 (Einzahlungen aus Finanztransaktionen)**		**0,00**
	Auszahlungen aus Finanztransaktionen		
60	Erwerb von Beteiligungen und Wertpapieren	Unterklasse 08; Gruppen 223 und 224	0,00
61	Zuführung an Zahlungsmittelreserven	Gruppen 293, 294 und 295	0,00
62	Gewährung von Darlehen an Träger des öffentlichen Rechts	Gruppen 240 bis 244	0,00
63	Gewährung von Darlehen an andere und von Bezugsvorschüssen	Gruppen 245 bis 249 und 273	0,00
64	Rückzahlung von Finanzschulden bei Trägern des öffentlichen Rechts	Gruppen 340 bis 344, 350 bis 354	27 484,38
65	Rückzahlung von Finanzschulden bei anderen	Unterklasse 32; Gruppen 345 bis 349, 355 bis 357	603 010,03
68	Ausgleichszahlungen aus Finanzderivaten	Gruppen 652, 655 und 658	0,00
69	**Summe 6 (Auszahlungen aus Finanztransaktionen)**		**630 494,41**
93	**SALDO 3: Saldo der Finanztransaktionen**	Summe 5 minus Summe 6	**-630 494,41**
94	**SALDO 4:**	Summe der Salden 1, 2 und 3	**-140 317,48**

II. Ableitung des Finanzierungssaldos

70	Jahresergebnis Haushalt ohne A 85 - 89 und ohne Finanztransaktionen	Saldo 1 plus Saldo 2	375 577,73
71	Überrechnung Jahresergebnis A 85 - 89	Saldo 4 der Spalte "nur A 85 - 89"	-140 317,48
95	**Finanzierungssaldo ('vorläufiges Maastricht-Ergebnis')**		**235 260,25**

Erläuterung Abweichung gegenüber Ergebnis- und Finanzierungsvoranschlag

Haushaltskonto	Bezeichnung	HH	Buchungen	- Voranschlag	- Übertragung	= Abweichung	Betrag	Beschluss und Begründung	
Mittelaufbringung	**Abweichung über 3 000,00 und mehr als 30,00%**								
010000	**Gemeindeamt**								
2/010000+300000	Kapitaltransfers von Bund, Bundesfonds und Bundeskammern (Fernwärmeanschluss KPC)	FHH	6 300,00	0,00	0,00	6 300,00	6 300,00	29.03.2023	Förderung Ferwärmeanschluss Gemeindeamt (Bund).
131000	**Bau- und Feuerpolizei**								
2/131000+816000	Sachverständigengebühren	EHH	18 471,49	30 000,00	0,00	-11 528,51	-11 528,51	29.03.2023	Nach gegebenem Aufwand (Bauverhandlungen).
		FHH	18 471,49	30 000,00	0,00	-11 528,51	-11 528,51	29.03.2023	Nach gegebenem Aufwand (Bauverhandlungen).
163000	**Freiwillige Feuerwehren**								
6/163000+301000	Förderung RU3	FHH	55 000,00	0,00	0,00	55 000,00	55 000,00	29.03.2023	Förderung RU3 anstatt BZ.
6/163000+303000	FF Gars - Finanzierungsanteil Feuerwehrhaus Gars	FHH	0,00	1 400 000,00	0,00	-1 400 000,00	-1 400 000,00	29.03.2023	2022 noch nicht erforderlich.
6/163000+346000	Darlehen Feuerwehrhaus	FHH	0,00	1 400 000,00	0,00	-1 400 000,00	-1 400 000,00	29.03.2023	Kein Darlehen 2022.
6/163000+346001	Darlehen Feuerwehrhaus Gars (Zwischenfinanzierung BZ)	FHH	0,00	1 050 000,00	0,00	-1 050 000,00	-1 050 000,00	29.03.2023	Kein Darlehen 2022.
6/163000+871000	Kapitaltransfers aus Gemeinde-Bedarfszuweisungsmittel	EHH	0,00	350 000,00	0,00	-350 000,00	-350 000,00	29.03.2023	Keine BZ 2022, wird 2023 durch Land NÖ nachbezahlt.
		FHH	0,00	350 000,00	0,00	-350 000,00	-350 000,00	29.03.2023	Keine BZ 2022, wird 2023 durch Land NÖ nachbezahlt.
179000	**Sonstige Einrichtungen und Maßnahme n**								
2/179000+861000	Beitrag KAT-Güterwege (Land NÖ)	EHH	18 652,65	14 000,00	0,00	4 652,65	4 652,65	29.03.2023	Nach tatsächlicher Abrechnung.
		FHH	18 652,65	14 000,00	0,00	4 652,65	4 652,65	29.03.2023	Nach tatsächlicher Abrechnung.
211000	**Volksschulen**								
2/211000+816100	Nachmittagsbetreuung Volksschule	EHH	5 704,00	0,00	0,00	5 704,00	5 704,00	29.03.2023	Keine Nachmittagsbetreuung ursprünglich geplant.

Haushaltskonto	Bezeichnung	HH	Buchungen	- Voranschlag	- Übertragung	= Abweichung	Betrag	Beschluss	und Begründung
2/211000+816100	Nachmittagsbetreuung Volksschule	FHH	5 450,00	0,00	0,00	5 450,00	5 450,00	29.03.2023	Keine Nachmittagsbetreuung ursprünglich geplant.
212000	**Hauptschulen (Neue Mittelschulen)**								
6/212000+829991	Verr. zw. operativer u. investiver Gebarung	EHH	17 017,10	0,00	0,00	17 017,10	17 017,10	29.03.2023	Nach Erfordernis zum Ausgleich des investiven Vorhabens.
		FHH	17 017,10	0,00	0,00	17 017,10	17 017,10	29.03.2023	Nach Erfordernis zum Ausgleich des investiven Vorhabens.
2/212000+861000	Zinsenzuschuss Darl. 212001 (F1-APM-1470)	EHH	5 286,00	10 000,00	0,00	-4 714,00	-4 714,00	29.03.2023	Zinsenzuschuss nach zugezählten Teilbeträgen.
		FHH	5 286,00	10 000,00	0,00	-4 714,00	-4 714,00	29.03.2023	Zinsenzuschuss nach zugezählten Teilbeträgen.
240100	**Kindergarten Rainharterstraße**								
2/240100+817000	Erträge aus der Auflösung von sonstigen Rückstellungen	EHH	12 529,04	7 600,00	0,00	4 929,04	4 929,04	29.03.2023	Übernahme Lohnverrechnung nach tatsächlicher Abrechnung (neue Mitarbeiter).
360000	**Heimatmuseen**								
2/360000+300000	Kapitaltransfers von Bund, Bundesfonds und Bundeskammern (Fernwärmeanschluss KPC)	FHH	4 016,00	0,00	0,00	4 016,00	4 016,00	29.03.2023	Förderung Ferwärmeanschluss Mueseum (Bund).
380000	**Einrichtungen der Kulturpflege**								
2/380000+861000	Subvention Land NÖ RU3	EHH	7 000,00	4 000,00	0,00	3 000,00	3 000,00	29.03.2023	Förderung Land NÖ - kulturelle Einrichtungen im Jahr 2022.
		FHH	7 000,00	4 000,00	0,00	3 000,00	3 000,00	29.03.2023	Förderung Land NÖ - kulturelle Einrichtungen im Jahr 2022.
519000	**Sonstige Einrichtungen und Maßnahme n**								
2/519000+816000	Covid-19 Maßnahmen - Kostenbeiträge (Kostenersätze)	EHH	43 990,29	70 000,00	0,00	-26 009,71	-26 009,71	29.03.2023	Nach tatsächlicher Abrechnung.
		FHH	43 990,29	70 000,00	0,00	-26 009,71	-26 009,71	29.03.2023	Nach tatsächlicher Abrechnung.

Haushaltskonto	Bezeichnung	HH	Buchungen	- Voranschlag	- Übertragung	= Abweichung	Betrag	Beschluss und Begründung
612000	**Gemeindestraßen**							
6/612000+829912	Verr. zw. operativer u. investiver Gebarung	EHH	234 347,09	173 400,00	0,00	60 947,09	60 947,09 29.03.2023	Nach Erfordernis zum Ausgleich des investiven Vorhabens.
		FHH	234 347,09	173 400,00	0,00	60 947,09	60 947,09 29.03.2023	Nach Erfordernis zum Ausgleich des investiven Vorhabens.
617000	**Bauhöfe**							
2/617000+816100	Bauhöfe Personalkostenersatz Mittelschule Gars	EHH	18 366,25	5 000,00	0,00	13 366,25	13 366,25 29.03.2023	Nach tatsächlich erbrachter Arbeitsleisung des Gemeindebauhofs in der NMS Gars.
		FHH	18 366,25	5 000,00	0,00	13 366,25	13 366,25 29.03.2023	Nach tatsächlich erbrachter Arbeitsleisung des Gemeindebauhofs in der NMS Gars.
6/617000+829910	Verr. zw. operativer u. investiver Gebarung	EHH	0,00	200 000,00	0,00	-200 000,00	-200 000,00 29.03.2023	Kein Projekt 2022.
		FHH	0,00	200 000,00	0,00	-200 000,00	-200 000,00 29.03.2023	Kein Projekt 2022.
639000	**Wasserschutz sonstige Einrichtungen und Maßnahmen**							
6/639000+300000	Kapitaltransfers von Bund, Bundesfonds und Bundeskammern (Revit. Kamp)	FHH	19 316,34	60 000,00	0,00	-40 683,66	-40 683,66 29.03.2023	Nach eingebrachten Zahlungsanträgen entsprechend dem Baufortschritt.
6/639000+301000	Kapitaltransfers von Ländern, Landesfonds und Landeskammern (Revit. Kamp)	FHH	7 888,00	20 000,00	0,00	-12 112,00	-12 112,00 29.03.2023	Nach eingebrachten Zahlungsanträgen entsprechend dem Baufortschritt.
6/639000+829911	Verr. zw. operativer u. investiver Gebarung	EHH	0,00	13 500,00	0,00	-13 500,00	-13 500,00 29.03.2023	Keine Verrechnung zum Projekt erforderlich - Vortrag ins Jahr 2023 (ausstehende Fördereingänge).
		FHH	0,00	13 500,00	0,00	-13 500,00	-13 500,00 29.03.2023	Keine Verrechnung zum Projekt erforderlich - Vortrag ins Jahr 2023 (ausstehende Fördereingänge).
710000	**Land- und Forstwirtschaftlicher Weg ebau**							
6/710000+301000	Beitrag NÖ LReg ABB (ST8)	FHH	5 000,00	42 500,00	0,00	-37 500,00	-37 500,00 29.03.2023	Kein Zusatzprojekt 2022.
6/710000+829910	Verr. zw. operativer u. investiver Gebarung	EHH	11 659,91	58 900,00	0,00	-47 240,09	-47 240,09 29.03.2023	Nach tatsächlicher Abrechnung zum Ausgleich des investiven Einzelvorhabens.
		FHH	11 659,91	58 900,00	0,00	-47 240,09	-47 240,09 29.03.2023	Nach tatsächlicher Abrechnung zum Ausgleich des investiven Einzelvorhabens.

Haushaltskonto	Bezeichnung	HH	Buchungen	- Voranschlag	- Übertragung	= Abweichung	Betrag	Beschluss und Begründung	
771000	**Maßnahmen zur Förderung des Fremden verkehrs**								
6/771000+301000	Kapitaltransfers von Ländern, Landesfonds und Landeskammern (ECO-Plus, Radweg Brücke Buchberg)	FHH	0,00	40 000,00	0,00	-40 000,00	-40 000,00	29.03.2023	Projekt vorgetragen in das Jahr 2023.
6/771000+829910	Verr. zw. operativer u. investiver Gebarung	EHH	7 620,00	40 000,00	0,00	-32 380,00	-32 380,00	29.03.2023	Nach tatsächlicher Abrechnung zum Ausgleich des investiven Einzelvorhabens.
		FHH	7 620,00	40 000,00	0,00	-32 380,00	-32 380,00	29.03.2023	Nach tatsächlicher Abrechnung zum Ausgleich des investiven Einzelvorhabens.
816000	**Öffentliche Beleuchtung**								
2/816000+816500	Personalkostenvergütung Bauhof	EHH	52 892,00	25 000,00	0,00	27 892,00	27 892,00	29.03.2023	Nach tatsächlicher Vergütungsverrechnung.
		FHH	52 892,00	25 000,00	0,00	27 892,00	27 892,00	29.03.2023	Nach tatsächlicher Vergütungsverrechnung.
842000	**Waldbesitz**								
2/842000+810000	Holzverkauf Erlöse	EHH	6 635,10	2 000,00	0,00	4 635,10	4 635,10	29.03.2023	Nach tatsächlichem Holzverkauf (Schlägerung).
		FHH	6 635,10	2 000,00	0,00	4 635,10	4 635,10	29.03.2023	Nach tatsächlichem Holzverkauf (Schlägerung).
850000	**Wasserversorgung**								
2/850000+816500	Personalkostenvergütung Bauhof	EHH	6 552,00	20 000,00	0,00	-13 448,00	-13 448,00	29.03.2023	Nach tatsächlicher Vergütungsverrechnung.
		FHH	6 552,00	20 000,00	0,00	-13 448,00	-13 448,00	29.03.2023	Nach tatsächlicher Vergütungsverrechnung.
6/850000+829910	Verr. zw. operativer u. investiver Gebarung	EHH	4 293,21	0,00	0,00	4 293,21	4 293,21	29.03.2023	Nach Erfordernis zum Ausgleich des investiven Vorhabens.
		FHH	4 293,21	0,00	0,00	4 293,21	4 293,21	29.03.2023	Nach Erfordernis zum Ausgleich des investiven Vorhabens.
851000	**Abwasserbeseitigung**								
6/851000+346000	Darlehen Bank	FHH	0,00	300 000,00	0,00	-300 000,00	-300 000,00	29.03.2023	Kein Darlehen 2022.

Haushaltskonto	Bezeichnung	HH	Buchungen	- Voranschlag	- Übertragung	= Abweichung	Betrag	Beschluss und Begründung
2/851000+816500	Personalkostenvergütung Bauhof	EHH	0,00	9 000,00	0,00	-9 000,00	-9 000,00	29.03.2023 Nach tatsächlicher Vergütungsverrechnung.
		FHH	0,00	9 000,00	0,00	-9 000,00	-9 000,00	29.03.2023 Nach tatsächlicher Vergütungsverrechnung.
2/851000+829000	Sonstige Erträge	EHH	8 464,00	1 000,00	0,00	7 464,00	7 464,00	29.03.2023 Rückerstattung diverser Aufwendungen (Ausbildungskosten).
		FHH	8 464,00	1 000,00	0,00	7 464,00	7 464,00	29.03.2023 Rückerstattung diverser Aufwendungen (Ausbildungskosten).
6/851000+829910	Verr. zw. operativer u. investiver Gebarung	EHH	0,00	13 600,00	0,00	-13 600,00	-13 600,00	29.03.2023 Keine Verrechung zum Projekt erforderlich - Vortrag ins Jahr 2023.
		FHH	0,00	13 600,00	0,00	-13 600,00	-13 600,00	29.03.2023 Keine Verrechung zum Projekt erforderlich - Vortrag ins Jahr 2023.
2/851000+852500	Fäkalienübernahmegebühr	EHH	16 943,50	10 000,00	0,00	6 943,50	6 943,50	29.03.2023 Nach tatsächlicher Verrechnung aufgrund des Verbrauchs.
		FHH	16 943,50	10 000,00	0,00	6 943,50	6 943,50	29.03.2023 Nach tatsächlicher Verrechnung aufgrund des Verbrauchs.
853000	**Miethausbesitz, Baurechtspacht**							
2/853000+811000	Mieten	EHH	15 832,06	12 000,00	0,00	3 832,06	3 832,06	29.03.2023 Nach tatsächlicher Vorschreibung (Indexberechnung aufgrund der hohen Inflation).
		FHH	15 832,06	12 000,00	0,00	3 832,06	3 832,06	29.03.2023 Nach tatsächlicher Vorschreibung (Indexberechnung aufgrund der hohen Inflation).
859000	**Freibad**							
2/859000+816500	Personalkostenvergütung Bauhof	EHH	63 194,00	48 000,00	0,00	15 194,00	15 194,00	29.03.2023 Nach tatsächlicher Vergütungsverrechnung.
		FHH	63 194,00	48 000,00	0,00	15 194,00	15 194,00	29.03.2023 Nach tatsächlicher Vergütungsverrechnung.
2/859000+863000	Personalkostenersatz EFZ (AUVA etc.)	EHH	5 275,38	0,00	0,00	5 275,38	5 275,38	29.03.2023 AUVA - Abrechnung des Vorjahres (Ersatz).
		FHH	5 275,38	0,00	0,00	5 275,38	5 275,38	29.03.2023 AUVA - Abrechnung des Vorjahres (Ersatz).

Haushaltskonto	Bezeichnung	HH	Buchungen	- Voranschlag	- Übertragung	= Abweichung	Betrag	Beschluss und Begründung	
912000	**Rücklagen (soweit nicht aufgeteilt)**								
2/912000+895009	Entnahmen von allgemeinen Haushaltsrücklagen	EHH	0,00	68 800,00	0,00	-68 800,00	-68 800,00	29.03.2023	Keine Entnahme erforderlich.
920000	**Ausschließliche Gemeindeabgaben**								
2/920000+850000	Aufschließungsabgabe und Erg.	EHH	277 784,85	62 000,00	0,00	215 784,85	215 784,85	29.03.2023	Nach tatsächlichen Erträgen (Anträgen auf Bauplatzerschließung).
		FHH	178 936,84	62 000,00	0,00	116 936,84	116 936,84	29.03.2023	Nach tatsächlichen Erträgen (Anträgen auf Bauplatzerschließung).
2/920000+850100	Stellplatz-Ausgleichsabgabe	EHH	0,00	4 300,00	0,00	-4 300,00	-4 300,00	29.03.2023	Keine Vorschreibung 2022.
		FHH	0,00	4 300,00	0,00	-4 300,00	-4 300,00	29.03.2023	Keine Vorschreibung 2022.
921000	**Zwischen Ländern und Gemeinden gete ilte Abgaben**								
2/921000+861000	Interessentenbeitrag (nur für 2021 - COVID-bedingt); VLT-ABG., WETTTERMINALABG.	EHH	47 091,32	30 000,00	0,00	17 091,32	17 091,32	29.03.2023	Bundesautomatenabgabe u. VLT-Abgabe lt. Mitteilung Land NÖ.
		FHH	47 091,32	30 000,00	0,00	17 091,32	17 091,32	29.03.2023	Bundesautomatenabgabe u. VLT-Abgabe lt. Mitteilung Land NÖ.
940000	**Bedarfszuweisungen**								
2/940000+861000	Transfers von Ländern, Landesfonds und Landeskammern	EHH	88 820,93	0,00	0,00	88 820,93	88 820,93	29.03.2023	BZ aus Garantiebetrg, blau-gelbes Hilfspaket 2022.
		FHH	88 820,93	0,00	0,00	88 820,93	88 820,93	29.03.2023	BZ aus Garantiebetrg, blau-gelbes Hilfspaket 2022.
947000	**Sonstige Zuschüsse der Länder**								
2/947000+861000	Transfers von Ländern, Landesfonds und Landeskammern	EHH	81 938,01	0,00	0,00	81 938,01	81 938,01	29.03.2023	Blau-gelbes Hilfspaket 2022.
		FHH	81 938,01	0,00	0,00	81 938,01	81 938,01	29.03.2023	Blau-gelbes Hilfspaket 2022.
	Summe Mittelaufbringung Ergebnishaushalt		**1 076 360,18**	**1 282 100,00**	**0,00**	**-205 739,82**	**-205 739,82**		
	Summe Mittelaufbringung Finanzierungshaushalt		**1 062 249,47**	**5 518 200,00**	**0,00**	**-4 455 950,53**	**-4 455 950,53**		

Haushaltskonto	Bezeichnung	HH	Buchungen	- Voranschlag	- Übertragung	= Abweichung	Betrag	Beschluss und Begründung	
Mittelverwendung	**Abweichung über 3 000,00 und mehr als 30,00%**								
010000	**Gemeindeamt**								
1/010000-451000	Beheizung	EHH	8 278,11	20 000,00	0,00	-11 721,89	-11 721,89	29.03.2023	Nach tatsächlichem Verbrauch.
		FHH	8 278,11	20 000,00	0,00	-11 721,89	-11 721,89	29.03.2023	Nach tatsächlichem Verbrauch.
1/010000-511000	Geldbezüge Verwaltung (Arbeiter)	EHH	10 338,12	15 100,00	0,00	-4 761,88	-4 761,88	29.03.2023	Nach tatsächlicher Lohnverrechnung.
		FHH	10 338,12	15 100,00	0,00	-4 761,88	-4 761,88	29.03.2023	Nach tatsächlicher Lohnverrechnung.
1/010000-591000	Dotierung von Rückstellungen für Abfertigungen	EHH	8 456,27	4 900,00	0,00	3 556,27	3 556,27	29.03.2023	Übernahme Lohnverrechnung nach tatsächlicher Abrechnung (Auszahlung Abfertigung alt).
1/010000-592000	Dotierung von Rückstellungen für Jubiläumszuwendungen	EHH	6 495,66	2 300,00	0,00	4 195,66	4 195,66	29.03.2023	Übernahme Lohnverrechnung nach tatsächlicher Abrechnung (neuer Mitarbeiter).
1/010000-600000	Strom	EHH	1 985,15	5 000,00	0,00	-3 014,85	-3 014,85	29.03.2023	Gutschrift aus dem Jahr 2021.
		FHH	1 985,15	5 000,00	0,00	-3 014,85	-3 014,85	29.03.2023	Gutschrift aus dem Jahr 2021.
1/010000-728500	Vergütung Eigenleistung Gemeindebauhof	EHH	1 079,00	9 000,00	0,00	-7 921,00	-7 921,00	29.03.2023	Nach tatsächlichem Aufwand.
		FHH	1 079,00	9 000,00	0,00	-7 921,00	-7 921,00	29.03.2023	Nach tatsächlichem Aufwand.
029000	**Amtsgebäude**								
5/029000-010000	Amtshaus-Umbau (Abbau baulicher Barrieren, Fernwärme, Heizungsadaptierung etc.)	FHH	0,00	10 600,00	0,00	-10 600,00	-10 600,00	29.03.2023	Kein Projekt 2022.
031000	**Amt für Raumordnung und Raumplanung**								
1/031000-070000	Flächenwidmung- und Bebauungsplan	FHH	10 050,00	15 000,00	0,00	-4 950,00	-4 950,00	29.03.2023	Nach abgerechneten Leistungen.
131000	**Bau- und Feuerpolizei**								
1/131000-640000	Sachverständigenhonorar	EHH	20 016,09	30 000,00	0,00	-9 983,91	-9 983,91	29.03.2023	Nach tatsächlichem Aufwand (Bauverhandlungen).

Haushaltskonto	Bezeichnung	HH	Buchungen	- Voranschlag	- Übertragung	= Abweichung	Betrag	Beschluss und Begründung
1/131000-640000	Sachverständigenhonorar	FHH	20 016,09	30 000,00	0,00	-9 983,91	-9 983,91	29.03.2023 Nach tatsächlichem Aufwand (Bauverhandlungen).
163000	**Freiwillige Feuerwehren**							
5/163000-010000	Feuerwehrhaus Gars Baukosten	FHH	120 761,63	4 050 000,00	0,00	-3 929 238,37	-3 929 238,37	29.03.2023 Planungskosten zum Projekt (lediglich).
5/163000-042000	Feuerwehrhaus Einrichtung	FHH	0,00	150 000,00	0,00	-150 000,00	-150 000,00	29.03.2023 Keine Projekt 2022.
1/163000-050000	Feuerlöschteiche, Wasserentnahmestelle	FHH	56 371,20	35 000,00	0,00	21 371,20	21 371,20	29.03.2023 Mehraufwand Löschwassertank Friedhof Thunau, Statik (Betonplatte).
1/163000-451000	Beheizung	EHH	6 928,41	12 000,00	0,00	-5 071,59	-5 071,59	29.03.2023 Nach tatsächlichem Verbrauch.
		FHH	6 928,41	12 000,00	0,00	-5 071,59	-5 071,59	29.03.2023 Nach tatsächlichem Verbrauch.
1/163000-650000	Zinsen Darlehen Feuerwehrhaus	EHH	0,00	14 000,00	0,00	-14 000,00	-14 000,00	29.03.2023 Keine Darlehensaufnahme im Jahr 2022.
		FHH	0,00	14 000,00	0,00	-14 000,00	-14 000,00	29.03.2023 Keine Darlehensaufnahme im Jahr 2022.
1/163000-650001	Zinsen Darlehen Feuerwehrhaus Gars (Zwischenfinanzierung)	EHH	0,00	10 500,00	0,00	-10 500,00	-10 500,00	29.03.2023 Keine Darlehensaufnahme im Jahr 2022.
		FHH	0,00	10 500,00	0,00	-10 500,00	-10 500,00	29.03.2023 Keine Darlehensaufnahme im Jahr 2022.
1/163000-728500	Vergütung Eigenleistung Gemeindebauhof	EHH	4 485,00	20 000,00	0,00	-15 515,00	-15 515,00	29.03.2023 Nach tatsächlichem Aufwand.
		FHH	4 485,00	20 000,00	0,00	-15 515,00	-15 515,00	29.03.2023 Nach tatsächlichem Aufwand.
1/163000-774300	Finanzierungszuschuss - FF Gars, FF Maiersch, FF Thunau - Stromerzeugerankauf	EHH	48 719,40	70 000,00	0,00	-21 280,60	-21 280,60	29.03.2023 Nach tatsächlicher Anschaffung.
		FHH	48 719,40	70 000,00	0,00	-21 280,60	-21 280,60	29.03.2023 Nach tatsächlicher Anschaffung.
163200	**Ankauf Fahrzeuge FF**							
1/163200-774200	Finanzierungszuschuss - FF Gars (Fahrzeugankauf MTF)	EHH	0,00	5 000,00	0,00	-5 000,00	-5 000,00	29.03.2023 Kein Zuschuss im Jahr 2022.

Haushaltskonto	Bezeichnung	HH	Buchungen	- Voranschlag	- Übertragung	= Abweichung	Betrag	Beschluss und Begründung
1/163200-774200	Finanzierungszuschuss - FF Gars (Fahrzeugankauf MTF)	FHH	0,00	5 000,00	0,00	-5 000,00	-5 000,00	29.03.2023 Kein Zuschuss im Jahr 2022.
211000	**Volksschulen**							
1/211000-042000	Anschaffungen Wirtschaftsgüter über € 800,00 brutto (Einrichtung, Smartboards etc.)	FHH	21 479,93	16 000,00	0,00	5 479,93	5 479,93	29.03.2023 Neuanschaffung Waschmaschine u. Smartboards.
1/211000-600000	Strom	EHH	4 104,75	8 600,00	0,00	-4 495,25	-4 495,25	29.03.2023 Gutschrift aus dem Jahr 2021.
		FHH	4 104,75	8 600,00	0,00	-4 495,25	-4 495,25	29.03.2023 Gutschrift aus dem Jahr 2021.
1/211000-614000	Instandhaltung Gebäude	EHH	31 964,44	24 000,00	0,00	7 964,44	7 964,44	29.03.2023 Nach tatsächlichem Aufwand und Zutrittskontrolle neu (nach Einbruch).
		FHH	31 964,44	24 000,00	0,00	7 964,44	7 964,44	29.03.2023 Nach tatsächlichem Aufwand und Zutrittskontrolle neu (nach Einbruch).
1/211000-728100	Nachmittagsbetreuung Volksschule	EHH	13 158,00	0,00	0,00	13 158,00	13 158,00	29.03.2023 Keine Budgetierung, da Entscheidung über Angebot Nachmittagsbetreuung erst nach Erstellung NVA.
		FHH	13 158,00	0,00	0,00	13 158,00	13 158,00	29.03.2023 Keine Budgetierung, da Entscheidung über Angebot Nachmittagsbetreuung erst nach Erstellung NVA.
212000	**Hauptschulen (Neue Mittelschulen)**							
1/212000-650000	Zinsen Darlehen	EHH	5 286,00	10 000,00	0,00	-4 714,00	-4 714,00	29.03.2023 Nach tatsächlichem Aufwand.
		FHH	5 286,00	10 000,00	0,00	-4 714,00	-4 714,00	29.03.2023 Nach tatsächlichem Aufwand.
1/212000-680000	Planmäßige Abschreibung	EHH	39 844,25	23 800,00	0,00	16 044,25	16 044,25	29.03.2023 Abschreibung nach tatsächlicher Investition, keine Budgetierung. Änderung im NVA.
240200	**Kindergarten Spitalgasse**							
1/240200-042000	Anschaffungen	FHH	0,00	3 000,00	0,00	-3 000,00	-3 000,00	29.03.2023 Keine Anschaffungen 2022.
1/240200-728500	Vergütung Eigenleistung Gemeindebauhof	EHH	10 800,00	7 000,00	0,00	3 800,00	3 800,00	29.03.2023 Nach tatsächlichem Aufwand.
		FHH	10 800,00	7 000,00	0,00	3 800,00	3 800,00	29.03.2023 Nach tatsächlichem Aufwand.

Haushaltskonto	Bezeichnung	HH	Buchungen	- Voranschlag	- Übertragung	= Abweichung	Betrag	Beschluss und Begründung
262000	**Fußballplätze**							
1/262000-728500	Vergütung Eigenleistung Gemeindebauhof	EHH	416,50	4 000,00	0,00	-3 583,50	-3 583,50	29.03.2023 Nach tatsächlichem Aufwand.
		FHH	416,50	4 000,00	0,00	-3 583,50	-3 583,50	29.03.2023 Nach tatsächlichem Aufwand.
1/262000-757000	Subvention	EHH	3 000,00	20 000,00	0,00	-17 000,00	-17 000,00	29.03.2023 Nach tatsächlich eingebrachten Anträgen.
		FHH	3 000,00	20 000,00	0,00	-17 000,00	-17 000,00	29.03.2023 Nach tatsächlich eingebrachten Anträgen.
264000	**Kunsteislaufplatz**							
1/264000-618000	Instandhaltung Eislaufplatz	EHH	11 788,64	6 000,00	0,00	5 788,64	5 788,64	29.03.2023 Rep. Kältemaschine, Subv. Standspeicher - erforderlich, sonst keine Garantie für Betrieb in der Saison 2022/2023.
		FHH	11 788,64	6 000,00	0,00	5 788,64	5 788,64	29.03.2023 Rep. Kältemaschine, Subv. Standspeicher - erforderlich, sonst keine Garantie für Betrieb in der Saison 2022/2023.
1/264000-728500	Vergütung Eigenleistung Gemeindebauhof	EHH	1 146,50	7 000,00	0,00	-5 853,50	-5 853,50	29.03.2023 Nach tatsächlichem Aufwand.
		FHH	1 146,50	7 000,00	0,00	-5 853,50	-5 853,50	29.03.2023 Nach tatsächlichem Aufwand.
360000	**Heimatmuseen**							
1/360000-451000	Beheizung div.Museen	EHH	5 598,79	13 500,00	0,00	-7 901,21	-7 901,21	29.03.2023 Nach tatsächlichem Aufwand / Verbrauch (bzw. Vorjahresgutschrift).
		FHH	5 598,79	13 500,00	0,00	-7 901,21	-7 901,21	29.03.2023 Nach tatsächlichem Aufwand / Verbrauch (bzw. Vorjahresgutschrift).
1/360000-614000	Instandhaltung Museen	EHH	7 200,04	2 500,00	0,00	4 700,04	4 700,04	29.03.2023 Nach tatsächlichem Aufwand für Sanierungsarbeiten im KG Heimatmuseum.
		FHH	7 200,04	2 500,00	0,00	4 700,04	4 700,04	29.03.2023 Nach tatsächlichem Aufwand für Sanierungsarbeiten im KG Heimatmuseum.
1/360000-728500	Vergütung Eigenleistung Gemeindebauhof	EHH	17 805,00	3 000,00	0,00	14 805,00	14 805,00	29.03.2023 Nach tatsächlichem Aufwand.
		FHH	17 805,00	3 000,00	0,00	14 805,00	14 805,00	29.03.2023 Nach tatsächlichem Aufwand.

Haushaltskonto	Bezeichnung	HH	Buchungen	- Voranschlag	- Übertragung	= Abweichung	Betrag	Beschluss und Begründung
362000	**Denkmalpflege**							
1/362000-728500	Vergütung Eigenleistung Gemeindebauhof	EHH	1 802,50	7 000,00	0,00	-5 197,50	-5 197,50	29.03.2023 Nach tatsächlichem Aufwand.
		FHH	1 802,50	7 000,00	0,00	-5 197,50	-5 197,50	29.03.2023 Nach tatsächlichem Aufwand.
363000	**Grünanlagen und Ortsbildpflege**							
1/363000-728500	Vergütung Eigenleistung Gemeindebauhof	EHH	110 372,75	80 000,00	0,00	30 372,75	30 372,75	29.03.2023 Nach tatsächlichem Aufwand.
		FHH	110 372,75	80 000,00	0,00	30 372,75	30 372,75	29.03.2023 Nach tatsächlichem Aufwand.
380000	**Einrichtungen der Kulturpflege**							
1/380000-728001	Prozessbegleitung Dorferneuerung Gemeinschaftshäuser	EHH	4 565,00	0,00	0,00	4 565,00	4 565,00	29.03.2023 Nach tatsächlichem Aufwand. Machbarkeitsstudie Zitternberg. Projektstart nach 1 NVA 2022.
		FHH	4 565,00	0,00	0,00	4 565,00	4 565,00	29.03.2023 Nach tatsächlichem Aufwand. Machbarkeitsstudie Zitternberg. Projektstart nach 1 NVA 2022.
390000	**Kirchliche Angelegenheiten**							
1/390000-728500	Vergütung Eigenleistung Gemeindebauhof	EHH	572,00	4 000,00	0,00	-3 428,00	-3 428,00	29.03.2023 Nach tatsächlichem Aufwand.
		FHH	572,00	4 000,00	0,00	-3 428,00	-3 428,00	29.03.2023 Nach tatsächlichem Aufwand.
419000	**Sozialhilfe**							
1/419000-751000	Sozialhilfe-Wohnsitzgemeindebeitrag	EHH	40 586,32	60 000,00	0,00	-19 413,68	-19 413,68	29.03.2023 Nach Abrechnung über Ertragsanteile (Land NÖ).
		FHH	40 586,32	60 000,00	0,00	-19 413,68	-19 413,68	29.03.2023 Nach Abrechnung über Ertragsanteile (Land NÖ).
519000	**Sonstige Einrichtungen und Maßnahme n**							
1/519000-729000	COVID-19 Maßnahmen - Aufwendungen (Personalkosten, Sachleistungen)	EHH	14 212,84	70 000,00	0,00	-55 787,16	-55 787,16	29.03.2023 Nach tatsächlicher Abrechnung.

Haushaltskonto	Bezeichnung	HH	Buchungen	- Voranschlag	- Übertragung	= Abweichung	Betrag	Beschluss und Begründung
1/519000-729000	COVID-19 Maßnahmen - Aufwendungen (Personalkosten, Sachleistungen)	FHH	14 212,84	70 000,00	0,00	-55 787,16	-55 787,16	29.03.2023 Nach tatsächlicher Abrechnung.
530000	**Rotes Kreuz**							
1/530000-728500	Vergütung Eigenleistung Gemeindebauhof	EHH	0,00	3 000,00	0,00	-3 000,00	-3 000,00	29.03.2023 Keine Leistungen des Bauhofs 2022.
		FHH	0,00	3 000,00	0,00	-3 000,00	-3 000,00	29.03.2023 Keine Leistungen des Bauhofs 2022.
612000	**Gemeindestraßen**							
1/612000-611000	Instandhaltung Strassenbauten	EHH	41 319,63	25 000,00	0,00	16 319,63	16 319,63	29.03.2023 Nach tatsächlichem Aufwand für Reparaturen am Bestand.
		FHH	41 319,63	25 000,00	0,00	16 319,63	16 319,63	29.03.2023 Nach tatsächlichem Aufwand für Reparaturen am Bestand.
617000	**Bauhöfe**							
5/617000-010000	Überdachte Lagerfläche Gemeindebauhof (Schillerstraße)	FHH	0,00	200 000,00	0,00	-200 000,00	-200 000,00	29.03.2023 Kein Projekt 2022.
1/617000-452000	Treibstoffe, Diesel	EHH	10 861,01	16 000,00	0,00	-5 138,99	-5 138,99	29.03.2023 Nach tatsächlichem Verbrauch.
		FHH	10 861,01	16 000,00	0,00	-5 138,99	-5 138,99	29.03.2023 Nach tatsächlichem Verbrauch.
1/617000-617000	Instandhaltung Fahrzeuge allg.	EHH	13 155,66	10 000,00	0,00	3 155,66	3 155,66	29.03.2023 Nach tatsächlichem Aufwand.
		FHH	13 155,66	10 000,00	0,00	3 155,66	3 155,66	29.03.2023 Nach tatsächlichem Aufwand.
639000	**Wasserschutz sonstige Einrichtungen und Maßnahmen**							
1/639000-001000	Grundsückankauf RET Frauenäcker	FHH	0,00	10 000,00	0,00	-10 000,00	-10 000,00	29.03.2023 Kein Ankauf im Jahr 2022.
5/639000-004001	Baukosten Revit. Kamp	FHH	67 737,53	100 000,00	0,00	-32 262,47	-32 262,47	29.03.2023 Nach Abrechnung durch Land NÖ.
710000	**Land- und Forstwirtschaftlicher Weg ebau**							
5/710000-002000	GW Zusatz - Gars-Kotzendorf, Tautendorf Richtung Zaiser	FHH	0,00	75 000,00	0,00	-75 000,00	-75 000,00	29.03.2023 Kein Zusatzprojekt.

Haushaltskonto	Bezeichnung	HH	Buchungen	- Voranschlag	- Übertragung	= Abweichung	Betrag	Beschluss und Begründung
771000	**Maßnahmen zur Förderung des Fremden verkehrs**							
5/771000-005000	Radwegoptimierung Brücke Buchberg	FHH	7 620,00	80 000,00	0,00	-72 380,00	-72 380,00	29.03.2023 Nach tatsächlicher Abrechnung.
1/771000-457000	Werbung	EHH	12 356,64	19 000,00	0,00	-6 643,36	-6 643,36	29.03.2023 Nach tatsächlichem Aufwand.
		FHH	12 356,64	19 000,00	0,00	-6 643,36	-6 643,36	29.03.2023 Nach tatsächlichem Aufwand.
1/771000-511000	Bezüge VB Arb.	EHH	2 729,60	12 600,00	0,00	-9 870,40	-9 870,40	29.03.2023 Nach tatsächlicher Lohnverrechnung.
		FHH	2 729,60	12 600,00	0,00	-9 870,40	-9 870,40	29.03.2023 Nach tatsächlicher Lohnverrechnung.
780000	**Betriebs- und allg. Wirtschaftsförd erung**							
1/780000-768000	Betriebsanlagenförderung (Betriebsgründung, Erw., Fassade)	EHH	14 411,16	25 000,00	0,00	-10 588,84	-10 588,84	29.03.2023 Nach tatsächlich eingebrachten Anträgen.
		FHH	14 411,16	25 000,00	0,00	-10 588,84	-10 588,84	29.03.2023 Nach tatsächlich eingebrachten Anträgen.
1/780000-777000	div. Wirtschaftsförderungen (Tourismusförderungen etc.)	EHH	7 750,00	12 000,00	0,00	-4 250,00	-4 250,00	29.03.2023 Nach eingebrachten Anträgen.
		FHH	7 750,00	12 000,00	0,00	-4 250,00	-4 250,00	29.03.2023 Nach eingebrachten Anträgen.
814000	**Straßenreinigung, Winterdienst**							
1/814000-680000	Planmäßige Abschreibung	EHH	5 349,40	0,00	0,00	5 349,40	5 349,40	29.03.2023 Abschreibung Streugutbehälter, keine Budgetierung. Änderung im NVA.
815000	**Park- und Gartenanlagen**							
1/815000-619000	Instandhaltung Kurpark	EHH	15 824,46	11 500,00	0,00	4 324,46	4 324,46	29.03.2023 Nach tatsächlichem Aufwand. Baumpflegemaßnahmen (Gefahr im Verzug).
		FHH	15 824,46	11 500,00	0,00	4 324,46	4 324,46	29.03.2023 Nach tatsächlichem Aufwand. Baumpflegemaßnahmen (Gefahr im Verzug).
816000	**Öffentliche Beleuchtung**							
1/816000-618000	Instandhaltung öfft.Beleucht.	EHH	22 015,43	14 000,00	0,00	8 015,43	8 015,43	29.03.2023 Nach tatsächlichem Aufwand.

Haushaltskonto	Bezeichnung	HH	Buchungen	- Voranschlag	- Übertragung	= Abweichung	Betrag	Beschluss und Begründung
1/816000-618000	Instandhaltung öfft.Beleucht.	FHH	22 015,43	14 000,00	0,00	8 015,43	8 015,43	29.03.2023 Nach tatsächlichem Aufwand.
828000	**Sonstige Märkte**							
1/828000-728500	Vergütung Eigenleistung Gemeindebauhof	EHH	6 231,00	10 000,00	0,00	-3 769,00	-3 769,00	29.03.2023 Nach tatsächlichem Aufwand.
		FHH	6 231,00	10 000,00	0,00	-3 769,00	-3 769,00	29.03.2023 Nach tatsächlichem Aufwand.
842000	**Waldbesitz**							
1/842000-610000	Waldpflege	EHH	3 344,80	8 000,00	0,00	-4 655,20	-4 655,20	29.03.2023 Nach tatsächlichem Aufwand.
		FHH	3 344,80	8 000,00	0,00	-4 655,20	-4 655,20	29.03.2023 Nach tatsächlichem Aufwand.
1/842000-728500	Vergütung Eigenleistung Gemeindebauhof	EHH	7 318,50	15 000,00	0,00	-7 681,50	-7 681,50	29.03.2023 Nach tatsächlichem Aufwand.
		FHH	7 318,50	15 000,00	0,00	-7 681,50	-7 681,50	29.03.2023 Nach tatsächlichem Aufwand.
850000	**Wasserversorgung**							
5/850000-001000	Grundankauf WVA BA Sagerbachgasse	FHH	11 220,00	0,00	0,00	11 220,00	11 220,00	29.03.2023 Keine Budgetierung, da Entscheidung über Grundankauf erst nach Erstellung NVA.
5/850000-004000	WVA BA Sagerbachgasse	FHH	14 198,84	9 500,00	0,00	4 698,84	4 698,84	29.03.2023 Nach tatsächlichem baulichen Aufwand zur Herstellung des Bauabschnittes.
5/850000-004800	Wasserbauten und -anlagen / Blackout-Vorsorge (MFP - Planung)	FHH	24 159,62	37 700,00	0,00	-13 540,38	-13 540,38	29.03.2023 Nach tatsächlichem Aufwand.
1/850000-452000	Treibstoff	EHH	2 023,50	7 500,00	0,00	-5 476,50	-5 476,50	29.03.2023 Nach tatsächlichem Verbrauch.
		FHH	2 023,50	7 500,00	0,00	-5 476,50	-5 476,50	29.03.2023 Nach tatsächlichem Verbrauch.
1/850000-618000	Instandhaltung WVA-Rohrnetz	EHH	82 488,25	50 000,00	0,00	32 488,25	32 488,25	29.03.2023 Diverse unplanbare Ausgaben (Rohrbrüche, etc.).
		FHH	82 488,25	50 000,00	0,00	32 488,25	32 488,25	29.03.2023 Diverse unplanbare Ausgaben (Rohrbrüche, etc.).

Haushaltskonto	Bezeichnung	HH	Buchungen	- Voranschlag	- Übertragung	= Abweichung	Betrag	Beschluss und Begründung
1/850000-650000	Zinsen für Darlehen	EHH	13 898,42	10 400,00	0,00	3 498,42	3 498,42	29.03.2023 Zinssteigerung aufgrund Erhöhrung des laufenden Leitzinssatzes.
		FHH	13 898,42	10 400,00	0,00	3 498,42	3 498,42	29.03.2023 Zinssteigerung aufgrund Erhöhrung des laufenden Leitzinssatzes.
1/850000-728500	Vergütung Eigenleistung Gemeindebauhof	EHH	36 154,00	4 000,00	0,00	32 154,00	19 172,00	29.03.2023 Nach tatsächlichem Aufwand.
		FHH	36 154,00	4 000,00	0,00	32 154,00	19 172,00	29.03.2023 Nach tatsächlichem Aufwand.
851000	**Abwasserbeseitigung**							
5/851000-004000	ABA Kläranlage (ab 2021)	FHH	0,00	250 000,00	0,00	-250 000,00	-250 000,00	29.03.2023 Kein Projekt 2022.
5/851000-004600	ABA Leitungskataster BA 13	FHH	11 940,10	0,00	0,00	11 940,10	11 940,10	29.03.2023 Keine Budgetierung, da Entscheidung über Bauabschnitt erst nach Erstellung NVA.
5/851000-004700	ABA Leitungskataster BA 14	FHH	82 360,13	120 000,00	0,00	-37 639,87	-37 639,87	29.03.2023 Nach tatsächlichem Aufwand.
5/851000-004740	BA Etzmannsdorf	FHH	0,00	20 000,00	0,00	-20 000,00	-20 000,00	29.03.2023 Kein Projekt 2022.
5/851000-004750	BA Zitternberg	FHH	0,00	20 000,00	0,00	-20 000,00	-20 000,00	29.03.2023 Kein Projekt 2022.
1/851000-455000	chemische Mittel	EHH	5 279,69	15 000,00	0,00	-9 720,31	-9 720,31	29.03.2023 Nach tatsächlichem Aufwand / Verbrauch.
		FHH	5 279,69	15 000,00	0,00	-9 720,31	-9 720,31	29.03.2023 Nach tatsächlichem Aufwand / Verbrauch.
1/851000-582000	DGBT SV	EHH	8 505,82	14 200,00	0,00	-5 694,18	-5 694,18	29.03.2023 Nach tatsächlicher Lohnverrechnung.
		FHH	8 505,82	14 200,00	0,00	-5 694,18	-5 694,18	29.03.2023 Nach tatsächlicher Lohnverrechnung.
1/851000-600000	Strom	EHH	20 074,63	29 800,00	0,00	-9 725,37	-9 725,37	29.03.2023 Nach tatsächlichem Verbrauch.
		FHH	20 074,63	29 800,00	0,00	-9 725,37	-9 725,37	29.03.2023 Nach tatsächlichem Verbrauch.
1/851000-618000	Instandhaltung Anlagen	EHH	48 527,22	35 000,00	0,00	13 527,22	13 527,22	29.03.2023 Nach tatsächlichem Aufwand und diversen Ersatzanschaffungen (Pumpentausch etc.).

Haushaltskonto	Bezeichnung	HH	Buchungen	- Voranschlag	- Übertragung	= Abweichung	Betrag	Beschluss und Begründung
1/851000-618000	Instandhaltung Anlagen	FHH	48 527,22	35 000,00	0,00	13 527,22	13 527,22	29.03.2023 Nach tatsächlichem Aufwand und diversen Ersatzanschaffungen (Pumpentausch etc.).
1/851000-631000	Telefon	EHH	2 696,90	21 500,00	0,00	-18 803,10	-18 803,10	29.03.2023 Kein LWL zur ABA Kremserstraße.
		FHH	2 696,90	21 500,00	0,00	-18 803,10	-18 803,10	29.03.2023 Kein LWL zur ABA Kremserstraße.
1/851000-640000	Prüfungskosten	EHH	12 527,44	8 500,00	0,00	4 027,44	4 027,44	29.03.2023 Nach tatsächlichem Aufwand.
		FHH	12 527,44	8 500,00	0,00	4 027,44	4 027,44	29.03.2023 Nach tatsächlichem Aufwand.
1/851000-728000	Schulungen	EHH	0,00	3 500,00	0,00	-3 500,00	-3 500,00	29.03.2023 Keine Schulungen im Jahr 2022.
		FHH	0,00	3 500,00	0,00	-3 500,00	-3 500,00	29.03.2023 Keine Schulungen im Jahr 2022.
1/851000-728500	Vergütung Eigenleistung Gemeindebauhof	EHH	69 205,00	10 000,00	0,00	59 205,00	44 898,00	29.03.2023 Nach tatsächlichem Aufwand.
		FHH	69 205,00	10 000,00	0,00	59 205,00	44 898,00	29.03.2023 Nach tatsächlichem Aufwand.
853000	**Miethausbesitz, Baurechtspacht**							
1/853000-710000	öfftl. Abgaben HUG, AVH	EHH	6 824,31	10 000,00	0,00	-3 175,69	-3 175,69	29.03.2023 Nach tatsächlicher Vorschreibung.
		FHH	6 824,31	10 000,00	0,00	-3 175,69	-3 175,69	29.03.2023 Nach tatsächlicher Vorschreibung.
1/853000-728500	Vergütung Eigenleistung Gemeindebauhof	EHH	14 130,50	10 000,00	0,00	4 130,50	4 130,50	29.03.2023 Nach tatsächlichem Aufwand.
		FHH	14 130,50	10 000,00	0,00	4 130,50	4 130,50	29.03.2023 Nach tatsächlichem Aufwand.
853500	**Burgruine Gars**							
1/853500-614000	Burg Instandhaltung Gebäude	EHH	806,35	16 000,00	0,00	-15 193,65	-15 193,65	29.03.2023 Nach tatsächlichem Aufwand.
		FHH	806,35	16 000,00	0,00	-15 193,65	-15 193,65	29.03.2023 Nach tatsächlichem Aufwand.

Haushaltskonto	Bezeichnung	HH	Buchungen	- Voranschlag	- Übertragung	= Abweichung	Betrag	Beschluss	und Begründung
900000	**Finanzverwaltung**								
1/900000-729910	Verrechnung zwischen operativer u. investiver Gebarung	EHH	324 937,31	549 400,00	0,00	-224 462,69	-224 462,69	29.03.2023	Nach erforderlichem Aufwand/Ausgleich der investiven Einzelvorhaben.
		FHH	324 937,31	549 400,00	0,00	-224 462,69	-224 462,69	29.03.2023	Nach erforderlichem Aufwand/Ausgleich der investiven Einzelvorhaben.
	Summe Mittelverwendung Ergebnishaushalt		**1 251 752,16**	**1 544 100,00**	**0,00**	**-292 347,84**	**-319 636,84**		
	Summe Mittelverwendung Finanzierungshaushalt		**1 619 505,56**	**6 714 900,00**	**0,00**	**-5 095 394,44**	**-5 122 683,44**		

Nachweis Lieferantenverbindlichkeiten

Verbindlichkeiten

Konto	Bezeichnung	Saldo lt. Konto 31.12.2021	Saldo lt. Konto 31.12.2022	Offen	Differenz
331000	Kurzfristige Verbindlichkeiten aus Lieferungen und Leistungen	**0,00**	**0,00**	**0,00**	**0,00**
332000	Langfristige Verbindlichkeiten aus Lieferungen und Leistungen	**0,00**	**0,00**	**0,00**	**0,00**
333000	Kurzfristige Verbindlichkeiten aus Abgaben	**0,00**	**0,00**	**0,00**	**0,00**
Summe		**0,00**	**0,00**	**0,00**	**0,00**

Darstellung Ergebnishaushalt § 1 Abs. 2 (Anlage 1e)

Mittelverwendungs- und aufbringungsgruppen	Gesamthaushalt	Wirtschaftliche Unternehmung	Summe für die Gebietskörperschaft
Erträge	9 850 709,47		9 850 709,47
Personalaufwand	1 948 730,91		1 948 730,91
Sach-, Transfer-, Finanzaufwand	7 129 177,59		7 129 177,59
Nettoergebnis	**772 800,97**		**772 800,97**
Entnahme von Haushaltsrücklagen			
Zuweisung an Haushaltsrücklagen			
Gewinnvortrag			
Nettoergebnis nach Zuweisung und Entnahmen von Haushaltsrücklagen	**772 800,97**		**772 800,97**

Darstellung Vermögenshaushalt § 1 Abs. 2 (Anlage 1f)

AKTIVA **Mittelverwendungsgruppen**	**Gesamthaushalt**	**Wirtschaftliche Unternehmung**	**Summe für die Gebietskörperschaft**
Immaterielle Vermögenswerte	360 035,09		360 035,09
Sachanlagen	39 562 110,88		39 562 110,88
Aktive Finanzinstrumente und Beteiligungen	401 276,85		401 276,85
Vorräte			
Forderungen	230 130,60		230 130,60
Kurzfristiges Finanzvermögen			
Liquide Mittel	1 725 279,66		1 725 279,66
Aktive Rechnungsabgrenzung			
Summe Aktiva	**42 278 833,08**		**42 278 833,08**

PASSIVA **Mittelaufbringungsgruppen**	**Gesamthaushalt**	**Wirtschaftliche Unternehmung**	**Summe für die Gebietskörperschaft**
Eigenmittel			
Nettovermögen (Ausgleichsposten)	29 782 295,10		29 782 295,10
Fremdmittel			
Investitionszuschüsse	3 377 595,86		3 377 595,86
Rückstellungen	464 588,68		464 588,68
Finanzschulden, Verbindlichkeiten	8 654 353,44		8 654 353,44
Passive Rechnungsabgrenzungen			
Summe Passiva	**42 278 833,08**		**42 278 833,08**

KPC Ersätze ABA und WVA

KPC Ersätze ABA und WVA				
Haushaltskonto	**Ansatzbezeichnung**	**Postbezeichnung**	**Rechnung 2022**	**Zahlung 2022**
2/850000+300000	Wasserversorgung	KPC Barwert Wasser	24 042,99	24 042,99
2/850000+860000	Wasserversorgung	KPC Zinsen Wasser	26 407,64	26 407,64
2/851000+300000	Abwasserbeseitigung	KPC Barwert Kanal	58 419,13	58 419,13
2/851000+860000	Abwasserbeseitigung	KPC Zinsen Kanal	55 643,74	55 643,74
			164 513,50	**164 513,50**

KPC_Ersätze_RA_2022.xlsxl

Nachweis Jahresabschluss Burg Gars GmbH

STEUERBERATUNG

Wien
Gars am Kamp
Mistelbach

JAHRESABSCHLUSS

zum 31.10.2021

Burg Gars GmbH
Hauptplatz 82
3571 Gars am Kamp

INHALTSVERZEICHNIS

Rechtliche Verhältnisse 1

Erstellungsauftrag und Vollständigkeitserklärung 2

Bilanz | Kurzansicht 3

Gewinn- und Verlustrechnung (GuV) | Kurzansicht 4

Bilanz | Detailansicht 5

Gewinn- und Verlustrechnung (GuV) | Detailansicht 9

Anlagenspiegel 12

Anhang 13

Anlagen - Sachkontenübersicht 17

Anlagenverzeichnis | UR/SR 19

Rechtliche Verhältnisse zum Bilanzstichtag

Firma:	Burg Gars GmbH
Sitz:	3571 Gars am Kamp
Gemeinnützige Körperschaft gem.	§5 Z 6 KStG iVm §34 ff BAO
Unternehmensgegenstand:	Betrieb von Kultur- und Unterhaltungseinrichtungen

Betriebsfinanzamt:	Dienststelle Waldviertel
Steuernummer:	23 217/6420
UID Nummer:	ATU67596504

Eintragung in das Firmenbuch:	Landesgericht Krems an der Donau
Firmenbuchnummer:	387255v

Gesellschafter:	Name	Anteil in €	Anteil in %
	Marktgemeinde Gars	50.000,00	100

Geschäftsführung:	Name	seit
	Ing. Martin Falk	02.12.2020

Burg Gars GmbH
3571 Gars am Kamp, Hauptplatz 82

Erstellungsauftrag und Vollständigkeitserklärung
(lt. Kammer der Wirtschaftstreuhänder KFS/RL 26)

Vollständigkeitserklärung an die
SWT-UNION Wirtschaftstreuhand GmbH

Diese Vollständigkeitserklärung wird in Verbindung mit dem von Ihnen erstellten Jahresabschluss für das Geschäftsjahr 20/21 abgegeben. Durch die Erklärung bestätigen wir Ihnen, dass Sie aufgrund der Ihnen übergebenen Unterlagen und der Ihnen gegebenen Informationen in die Lage versetzt worden sind, einen Jahresabschluss zu erstellen, der ein möglichst getreues Bild der Vermögens- und Finanzlage des Unternehmens zum 31.10.2021 und der Ertragslage des Unternehmens in Übereinstimmung mit dem UGB vermittelt.

Ihnen als mit der Erstellung des oben angeführten Jahresabschlusses beauftragtem Steuerberater erkläre ich als zur Aufstellung des Jahresabschlusses verpflichteter Geschäftsführer Folgendes:
Die Belege, Bücher und Bestandsnachweise sowie die Auskünfte, die von uns für die Erstellung des Abschlusses an Sie übermittelt wurden, wurden Ihnen vollständig und nach bestem Wissen und Gewissen gegeben. In den vorgelegten Büchern und Aufzeichnungen sind sämtliche Geschäftsvorfälle lückenlos und vollständig aufgezeichnet, die für das oben genannte Geschäftsjahr buchungspflichtig geworden sind. Ich habe sichergestellt, dass im Rahmen der gesetzlichen Aufbewahrungspflichten und -fristen auch die nicht ausgedruckten Daten jederzeit verfügbar sind und innerhalb angemessener Frist lesbar gemacht werden können.

Die Verantwortung für die Aufstellung des Jahresabschlusses sowie für die Erstellung des Lageberichts in Übereinstimmung mit den anzuwendenden Rechnungslegungsvorschriften liegt bei mir. Diese Verantwortung beinhaltet insbesondere grundsätzliche Entscheidungen über die Abbildung von Geschäftsvorfällen bzw Vermögensgegenständen und Schulden im Jahresabschluss, die Auswahl und Anwendung angemessener Bilanzierungs- und Bewertungsmethoden und die Vornahme von Schätzungen, die unter Berücksichtigung der gegebenen Rahmenbedingungen angemessen erscheinen.
In dem von Ihnen erstellten Jahresabschluss sind alle bilanzierungspflichtigen Vermögensgegenstände, Verpflichtungen, Wagnisse und Abgrenzungen berücksichtigt, sämtliche Aufwendungen und Erträge enthalten sowie alle erforderlichen Angaben gemacht.
Ich bin verantwortlich für die Verhinderung und Aufdeckung von Verstößen durch Mitarbeiter und für die Einrichtung und Aufrechterhaltung eines geeigneten internen Kontrollsystems.
Ich bin verantwortlich für die Einrichtung eines angemessenen Rechnungslegungs- und internen Kontrollsystems, um sicherzustellen, dass Geschäfte mit und zwischen nahestehenden Unternehmen und Personen in den Buchführungsunterlagen als solche festgehalten und entsprechend den anzuwendenden Rechnungslegungsvorschriften offengelegt werden.

Alle für die Erstellung des Jahresabschlusses notwendigen Aufzeichnungen, Dokumentationen und Informationen, insbesondere zu den Risiken, für die Rückstellungen gebildet werden müssen, zu drohenden Verlusten aus schwebenden Geschäften, zu bestehenden und drohenden Rechtsstreitigkeiten und sonstigen Auseinandersetzungen und zur Werthaltigkeit von Forderungen, wurden Ihnen mitgeteilt.
Bestätigt im Namen der Burg Gars GmbH, vertreten durch

Gars am Kamp 6.12.22
Ort, Datum

Unterschrift

Aktiva	31.10.2021 €	31.10.2020 €
A. Anlagevermögen		
I. Immaterielle Vermögensgegenstände		
1. Software	0,00	1.440,00
2. Geschäfts-(Firmen-)wert	17.549,72	20.474,68
	17.549,72	21.914,68
II. Sachanlagen		
1. grundstücksgleiche Rechte	14.361,30	14.361,30
2. andere Anlagen, Betriebs- und Geschäftsausstattung	149.189,17	207.863,99
3. Anlagen in Bau	576.079,64	0,00
	739.630,11	222.225,29
III. Finanzanlagen		
1. Anteile an verbundenen Unternehmen	35.000,00	35.000,00
	792.179,83	**279.139,97**
B. Umlaufvermögen		
I. Forderungen und sonstige Vermögensgegenstände		
1. Forderungen aus Lieferungen und Leistungen	780,00	0,00
2. Forderungen gegenüber verbundenen Unternehmen	0,00	112.800,00
davon aus Lieferungen und Leistungen	*0,00*	*112.800,00*
3. sonstige Forderungen und Vermögensgegenstände	13.668,92	18.802,61
	14.448,92	131.602,61
II. Kassenbestand, Guthaben bei Kreditinstituten	66.421,08	147.879,22
	80.870,00	**279.481,83**
C. Rechnungsabgrenzungsposten	**1.216,02**	**1.628,96**
Summe Aktiva	**874.265,85**	**560.250,76**

Passiva	31.10.2021 €	31.10.2020 €
A. Negatives Eigenkapital		
I. eingefordertes Stammkapital	50.000,00	50.000,00
übernommenes Stammkapital	*50.000,00*	*50.000,00*
einbezahltes Stammkapital	*50.000,00*	*50.000,00*
II. Bilanzverlust	-286.436,53	-286.348,06
davon Verlustvortrag	*-286.348,06*	*-301.520,66*
	-236.436,53	**-236.348,06**
B. Investitionszuschüsse	**558.079,64**	**0,00**
C. Rückstellungen		
1. sonstige Rückstellungen	**5.000,00**	**5.000,00**
D. Verbindlichkeiten		
1. Verbindlichkeiten gegenüber Kreditinstituten	379.356,18	410.225,77
davon mit einer Restlaufzeit von mehr als einem Jahr	*379.356,18*	*0,00*
2. Verbindlichkeiten aus Lieferungen und Leistungen	4.293,72	9.427,65
davon mit einer Restlaufzeit von bis zu einem Jahr	*4.293,72*	*0,00*
3. sonstige Verbindlichkeiten	110.331,31	158.201,35
davon aus Steuern	*0,00*	*8.482,26*
davon im Rahmen der sozialen Sicherheit	*5,50*	*2.534,63*
davon gegenüber Gesellschaftern	*109.226,51*	*129.302,29*
davon mit einer Restlaufzeit von bis zu einem Jahr	*110.331,31*	*0,00*
	493.981,21	**577.854,77**
davon mit einer Restlaufzeit von bis zu einem Jahr	*114.625,03*	*0,00*
davon mit einer Restlaufzeit von mehr als einem Jahr	*379.356,18*	*0,00*
E. Rechnungsabgrenzungsposten	**53.641,53**	**213.744,05**
Summe Passiva	**874.265,85**	**560.250,76**

		2020/2021 €	2019/2020 €
1.	**Umsatzerlöse**	**73.017,61**	**50.924,19**
2.	**Vereinseinnahmen**		
	a) Öffentliche Zuschüsse	57.388,80	0,00
	b) sonstige Erlöse	0,00	74.890,00
		57.388,80	**74.890,00**
3.	**Veränderung des Bestands an noch nicht abrechenbaren Leistungen**	**0,00**	**-104.644,21**
4.	**sonstige betriebliche Erträge**	**1.995,85**	**175.665,60**
5.	**Personalaufwand**		
	a) Löhne und Gehälter	23.821,28	58.102,01
	b) soziale Aufwendungen	6.588,65	18.767,19
		30.409,93	**76.869,20**
6.	**Abschreibungen**		
	a) auf immaterielle Gegenstände des Anlagevermögens und Sachanlagen	**39.226,62**	**41.293,21**
7.	**sonstige betriebliche Aufwendungen**	**59.806,69**	**60.073,88**
8.	**Zwischensumme aus Z 1 bis 7 (Betriebsergebnis)**	**2.959,02**	**18.599,29**
9.	**sonstige Zinsen und ähnliche Erträge**	**11,36**	**5,64**
10.	**Zinsen und ähnliche Aufwendungen**	**3.056,94**	**3.430,92**
11.	**Zwischensumme aus Z 9 bis 10 (Finanzergebnis)**	**-3.045,58**	**-3.425,28**
12.	**Ergebnis vor Steuern (Summe aus Z 8 und Z 11)**	**-86,56**	**15.174,01**
13.	**Steuern vom Einkommen**	**1,91**	**1,41**
14.	**Ergebnis nach Steuern**	**-88,47**	**15.172,60**
15.	**Jahresfehlbetrag/-überschuss**	**-88,47**	**15.172,60**
16.	**Verlustvortrag aus dem Vorjahr**	**-286.348,06**	**-301.520,66**
17.	**Bilanzverlust**	**-286.436,53**	**-286.348,06**

Aktiva	31.10.2021 €	31.10.2020 €
A. Anlagevermögen		
I. Immaterielle Vermögensgegenstände		
1. Software		
120 Software	0,00	1.440,00
2. Geschäfts-(Firmen-)wert		
150 Geschäfts-(Firmen-)wert	17.549,72	20.474,68
	17.549,72	21.914,68
II. Sachanlagen		
1. grundstücksgleiche Rechte		
221 Baurecht Burganlage	14.361,30	14.361,30
2. andere Anlagen, Betriebs- und Geschäftsausstattung		
600 Betriebs- und Geschäftsausstattung	5.445,70	10.956,22
615 Anlagen Burgareal	30.637,29	63.486,95
616 Subvention Anlagen Burgareal	-14.458,52	-17.337,49
618 Tribüne	267.974,41	314.933,70
619 Subvention Tribüne	-140.409,71	-164.175,39
620 Büromaschinen, EDV-Anlagen	0,00	0,00
680 geringwertige Vermögensgegenstände, soweit nicht im Erzeugungsprozess verwendet	0,00	0,00
	149.189,17	207.863,99
3. Anlagen in Bau		
710 Anlagen in Bau	576.079,64	205.365,92
711 Subventionen Anlagen in Bau	0,00	-205.365,92
	576.079,64	0,00
	739.630,11	222.225,29
III. Finanzanlagen		
1. Anteile an verbundenen Unternehmen		
800 Anteile an verbundenen Unternehmen	35.000,00	35.000,00
	792.179,83	**279.139,97**
B. Umlaufvermögen		
I. Forderungen und sonstige Vermögensgegenstände		
1. Forderungen aus Lieferungen und Leistungen		
2000 Forderungen aus Lieferungen und Leistungen Inland	780,00	0,00
2. Forderungen gegenüber verbundenen Unternehmen		
2200 Forderungen aus Lieferungen und Leistungen gegenüber verbundenen Unternehmen	0,00	112.800,00
davon aus Lieferungen und Leistungen		
2200 Forderungen aus Lieferungen und Leistungen gegenüber verbundenen Unternehmen	*0,00*	*112.800,00*

Aktiva	31.10.2021 €	31.10.2020 €
3. sonstige Forderungen und Vermögensgegenstände		
2295 Lohn- und Gehaltsvorschüsse	0,00	7.500,00
2300 Sonstige Forderungen	0,00	1.301,29
2306 Verrechnung Berger	0,00	3.071,46
2585 Kaution Schillerstraße BzG 2016	0,00	336,00
2587 Kaution Lagerhalle Schillerstraße Hable	648,00	648,00
3520 Umsatzsteuer-Zahllast	11.278,25	0,00
3530 Verrechnung Finanzamt	1.742,67	5.945,86
	13.668,92	18.802,61
	14.448,92	131.602,61
II. Kassenbestand, Guthaben bei Kreditinstituten		
2700 Kassenbestand in Euro	396,92	361,68
2811 Sparkasse 07200-030091	66.024,16	147.517,54
	66.421,08	147.879,22
	80.870,00	**279.481,83**
C. Rechnungsabgrenzungsposten		
2900 aktive Rechnungsabgrenzungsposten	**1.216,02**	**1.628,96**
Summe Aktiva	**874.265,85**	**560.250,76**

Passiva	31.10.2021 €	31.10.2020 €
A. Negatives Eigenkapital		
I. eingefordertes Stammkapital		
9010 übernommenes Stammkapital	50.000,00	50.000,00
einbezahltes Stammkapital	*50.000,00*	*50.000,00*
II. Bilanzverlust		
9370 Jahresgewinn	0,00	15.172,60
9371 Jahresverlust	-88,47	0,00
9381 Verlustvortrag aus Vorjahren	-286.348,06	-301.520,66
	-286.436,53	-286.348,06
	-236.436,53	**-236.348,06**
B. Investitionszuschüsse		
9550 Investitionszuschüsse	**558.079,64**	**0,00**
C. Rückstellungen		
1. sonstige Rückstellungen		
3051 Rückstellungen für WT-Honorar	**5.000,00**	**5.000,00**
D. Verbindlichkeiten		
1. Verbindlichkeiten gegenüber Kreditinstituten		
3136 Sparkasse 07207-065694	379.356,18	410.225,77
davon mit einer Restlaufzeit von mehr als einem Jahr		
3136 Sparkasse 07207-065694	*379.356,18*	*0,00*
2. Verbindlichkeiten aus Lieferungen und Leistungen		
3300 Verbindlichkeiten aus Lieferungen und Leistungen Inland	4.293,72	9.427,65
davon mit einer Restlaufzeit von bis zu einem Jahr		
3300 Verbindlichkeiten aus Lieferungen und Leistungen Inland	*4.293,72*	*0,00*
3. sonstige Verbindlichkeiten		
3461 Verrechnung Oper Burg Gars GmbH	109.226,51	129.302,29
3520 Umsatzsteuer-Zahllast	0,00	7.487,75
3540 Verrechnung Lohnsteuer	0,00	75,59
3550 Verrechnung Kommunalsteuer	0,00	918,92
3600 Sozialversicherungsanstalten	5,50	2.534,63
3640 Verrechnung Löhne und Gehälter	0,00	6.657,17
3700 übrige sonstige Verbindlichkeiten	1.099,30	11.225,00
	110.331,31	158.201,35
davon aus Steuern		
3520 Umsatzsteuer-Zahllast	*0,00*	*7.487,75*
3540 Verrechnung Lohnsteuer	*0,00*	*75,59*
3550 Verrechnung Kommunalsteuer	*0,00*	*918,92*
	0,00	*8.482,26*
davon im Rahmen der sozialen Sicherheit		
3600 Sozialversicherungsanstalten	*5,50*	*2.534,63*
davon gegenüber Gesellschaftern		
3461 Verrechnung Oper Burg Gars GmbH	*109.226,51*	*129.302,29*
davon mit einer Restlaufzeit von bis zu einem Jahr		
3461 Verrechnung Oper Burg Gars GmbH	*109.226,51*	*0,00*

Passiva	31.10.2021 €	31.10.2020 €
3600 Sozialversicherungsanstalten	*5,50*	*0,00*
3700 übrige sonstige Verbindlichkeiten	*1.099,30*	*0,00*
	110.331,31	*0,00*
	493.981,21	**577.854,77**
davon mit einer Restlaufzeit von bis zu einem Jahr		
3300 Verbindlichkeiten aus Lieferungen und Leistungen Inland	*4.293,72*	*0,00*
3461 Verrechnung Oper Burg Gars GmbH	*109.226,51*	*0,00*
3600 Sozialversicherungsanstalten	*5,50*	*0,00*
3700 übrige sonstige Verbindlichkeiten	*1.099,30*	*0,00*
	114.625,03	*0,00*
davon mit einer Restlaufzeit von mehr als einem Jahr		
3136 Sparkasse 07207-065694	*379.356,18*	*0,00*
E. Rechnungsabgrenzungsposten		
3900 Passive Rechnungsabgrenzungsposten	**53.641,53**	**213.744,05**
Summe Passiva	**874.265,85**	**560.250,76**

	2020/2021 €	2019/2020 €
1. Umsatzerlöse		
Erlöse Inland		
4030 sonstige Einnahmen 10 %	1.853,55	1.444,19
4326 Erlösabgrenzungen	17.809,06	0,00
	19.662,61	1.444,19
Miet- und Pachterlöse		
4850 Miet- und Pachterlöse 20 %	4.355,00	280,00
Nebenerlöse		
4855 Nutzungsentgelt Bühne/Tribüne 20%	49.000,00	49.200,00
	73.017,61	**50.924,19**
2. Vereinseinnahmen		
a) Öffentliche Zuschüsse		
4357 Subventionen Land NÖ	57.388,80	0,00
b) sonstige Erlöse		
4359 Subventionen Gemeinde	0,00	74.890,00
	57.388,80	**74.890,00**
3. Veränderung des Bestands an noch nicht abrechenbaren Leistungen		
4520 Bestandsveränderungen noch nicht abrechenbare Leistungen	**0,00**	**-104.644,21**
4. sonstige betriebliche Erträge		
4709 Auflösung sonstige Rückstellungen	1.246,25	4.500,00
4800 Sonstige betriebliche Erträge 20 %	750,00	163.439,42
4831 sonstige betriebliche Erträge (nicht steuerbar)	0,00	7.726,19
4886 Centausgleich	-0,40	-0,01
	1.995,85	**175.665,60**
5. Personalaufwand		
a) Löhne und Gehälter		
6000 Löhne	960,00	0,00
6200 Gehälter	8.479,32	33.176,70
6220 Nichtleistungsgehälter	177,38	0,00
6230 Prämien und Provisionen (Angestellte)	300,00	0,00
6240 Sonderzahlungen (Angestellte)	5.923,96	8.226,60
6295 Kurzarbeitunterstützung (Angestellte)	1.024,49	0,00
6810 Kurzarbeitshilfe	-5.043,87	-1.301,29
7585 Geschäftsführerbezug	12.000,00	18.000,00
	23.821,28	58.102,01
b) soziale Aufwendungen		
6402 Betriebliche Vorsorgekasse (BVK) Arbeiter	14,72	0,00
6407 Betriebliche Vorsorgekasse (BVK) Angestellte	435,69	918,05
6600 gesetzlicher Sozialaufwand (Arbeiter)	11,52	0,00
6602 Lohnabgaben Vorperioden	0,00	5.058,79
6605 gesetzlicher Sozialaufwand (Angestellte)	4.979,24	9.530,91
6620 Dienstgeberbeitrag (Arbeiter)	6,30	0,00
6621 Dienstgeberbeitrag (Angestellte)	199,49	1.090,40
6630 Dienstgeberzuschlag (Arbeiter)	0,64	0,00
6631 Dienstgeberzuschlag (Angestellte)	19,42	106,23
6640 Kommunalsteuer (Arbeiter)	21,59	0,00

	2020/2021 €	2019/2020 €
6641 Kommunalsteuer (Angestellte)	797,43	1.782,08
6790 freiwilliger Sozialaufwand	102,61	280,73
	6.588,65	18.767,19
	30.409,93	**76.869,20**
6. Abschreibungen		
a) auf immaterielle Gegenstände des Anlagevermögens und Sachanlagen		
7010 Abschreibungen auf immaterielles Anlagevermögen	3.212,96	0,00
7020 Abschreibungen auf Sachanlagen	35.758,17	41.114,50
7021 Sofortabschreibungen auf geringwertige Sachanlagen	255,49	178,71
	39.226,62	**41.293,21**
7. sonstige betriebliche Aufwendungen		
Steuern, soweit sie nicht unter Steuern vom Einkommen fallen		
7180 Sonstige Gebühren und Abgaben	336,00	390,00
Aufwand für Instandhaltung, Betriebskosten		
7200 Instandhaltung	8.126,18	16.091,75
7206 Software Wartung	1.553,15	2.992,20
7215 Reinigungsmaterial	1.003,31	0,00
7220 Wasser und Kanalgebühren	349,25	526,96
7235 Heizung, Gas, Energie	2.928,80	3.339,05
	13.960,69	22.949,96
Reise- und Fahrtaufwand		
7340 Reisespesen	0,00	115,35
Aufwand für Miete		
7403 Mietaufwand bewegliche WG 20 %	121,84	602,47
Aufwand für Büromaterial		
7600 Büromaterial und Drucksorten	0,00	58,14
Nachrichtenaufwand		
7380 Telefon	442,97	1.641,66
Aufwand für Repräsentation		
7660 Repräsentationsaufwand	53,95	199,92
Aufwand für Versicherungen		
7700 Sachversicherungen	3.236,08	4.002,48
Rechts- und Beratungsaufwand und Steuerberatung		
7740 Steuerberatungsaufwand	9.139,39	11.777,40
7750 Rechts- und Beratungsaufwand	934,52	0,00
7751 Sonstige Beratung	0,00	18.000,00
	10.073,91	29.777,40
Spesen des Geldverkehrs		
7790 Spesen des Geldverkehrs	364,32	336,50
Buchwert abgegangener Anlagen		
7820 Buchwert abgegangener Anlagen	24.068,65	0,00
Abschreibungen auf das Umlaufvermögen		
7805 Abschreibungen auf Forderungen 0 %	7.636,04	0,00

	2020/2021 €	2019/2020 €
diverse betriebliche Aufwendungen		
7840 sonstige betriebliche Aufwendungen	-487,76	0,00
	59.806,69	**60.073,88**
8. Zwischensumme aus Z 1 bis 7 (Betriebsergebnis)	**2.959,02**	**18.599,29**
9. sonstige Zinsen und ähnliche Erträge		
8100 Zinserträge aus Bankguthaben	**11,36**	**5,64**
10. Zinsen und ähnliche Aufwendungen		
8280 Zinsen für Bankkredite	3.013,54	3.256,58
8331 Säumnisgebühren	43,40	174,34
	3.056,94	**3.430,92**
11. Zwischensumme aus Z 9 bis 10 (Finanzergebnis)	**-3.045,58**	**-3.425,28**
12. Ergebnis vor Steuern (Summe aus Z 8 und Z 11)	**-86,56**	**15.174,01**
13. Steuern vom Einkommen		
8540 Kapitalertragsteuer	**1,91**	**1,41**
14. Ergebnis nach Steuern	**-88,47**	**15.172,60**
15. Jahresfehlbetrag/-überschuss	**-88,47**	**15.172,60**
16. Verlustvortrag aus dem Vorjahr		
9381 Verlustvortrag aus Vorjahren	**-286.348,06**	**-301.520,66**
17. Bilanzverlust	**-286.436,53**	**-286.348,06**

		Anschaffungs-/Herstellungskosten					kumulierte Abschreibungen					Buchwerte	
		Stand 01.11.2020	Zugänge	Abgänge	Umbuchungen	Stand 31.10.2021	Stand 01.11.2020	Abschreibungen	Zuschreibungen	Abgänge	Stand 31.10.2021	Stand 01.11.2020	Stand 31.10.2021
		€	€	€	€	€	€	€	€	€	€	€	€
A.	Anlagevermögen	444.690,64	370.969,21	-162.003,76	0,00	977.663,61	165.550,67	39.226,62	0,00	19.293,51	185.483,78	279.139,97	792.179,83
I.	Immaterielle Vermögensgegenstände	45.314,42	0,00	1.440,00	0,00	43.874,42	23.399,74	3.212,96	0,00	288,00	26.324,70	21.914,68	17.549,72
1.	Software	1.440,00	0,00	1.440,00	0,00	0,00	0,00	288,00	0,00	288,00	0,00	1.440,00	0,00
	120 Software	1.440,00	0,00	1.440,00	0,00	0,00	0,00	288,00	0,00	288,00	0,00	1.440,00	0,00
2.	Geschäfts-(Firmen-)wert	43.874,42	0,00	0,00	0,00	43.874,42	23.399,74	2.924,96	0,00	0,00	26.324,70	20.474,68	17.549,72
	150 Geschäfts-(Firmen-)wert	43.874,42	0,00	0,00	0,00	43.874,42	23.399,74	2.924,96	0,00	0,00	26.324,70	20.474,68	17.549,72
II.	Sachanlagen	364.376,22	370.969,21	-163.443,76	0,00	898.789,19	142.150,93	36.013,66	0,00	19.005,51	159.159,08	222.225,29	739.630,11
1.	grundstücksgleiche Rechte	14.361,30	0,00	0,00	0,00	14.361,30	0,00	0,00	0,00	0,00	0,00	14.361,30	14.361,30
	221 Baurecht Burganlage	14.361,30	0,00	0,00	0,00	14.361,30	0,00	0,00	0,00	0,00	0,00	14.361,30	14.361,30
2.	andere Anlagen, Betriebs- und Geschäftsausstattung	350.014,92	255,49	41.922,16	0,00	308.348,25	142.150,93	36.013,66	0,00	19.005,51	159.159,08	207.863,99	149.189,17
	600 Betriebs- und Geschäftsausstattung	34.183,16	0,00	0,00	0,00	34.183,16	23.226,94	5.510,52	0,00	0,00	28.737,46	10.956,22	5.445,70
	615 Anlagen Burgareal	106.667,03	0,00	41.666,67	0,00	65.000,36	43.180,08	9.933,01	0,00	18.750,02	34.363,07	63.486,95	30.637,29
	616 Subvention Anlagen Burgareal	-28.789,66	0,00	0,00	0,00	-28.789,66	-11.452,17	-2.878,97	0,00	0,00	-14.331,14	-17.337,49	-14.458,52
	618 Tribüne	469.592,80	0,00	0,00	0,00	469.592,80	154.659,10	46.959,29	0,00	0,00	201.618,39	314.933,70	267.974,41
	619 Subvention Tribüne	-237.656,75	0,00	0,00	0,00	-237.656,75	-73.481,36	-23.765,68	0,00	0,00	-97.247,04	-164.175,39	-140.409,71
	620 Büromaschinen, EDV-Anlagen	6.018,34	0,00	0,00	0,00	6.018,34	6.018,34	0,00	0,00	0,00	6.018,34	0,00	0,00
	680 geringwertige Vermögensgegenstände, soweit nicht im Erzeugungsprozess verwendet	0,00	255,49	255,49	0,00	0,00	0,00	255,49	0,00	255,49	0,00	0,00	0,00
3.	Anlagen in Bau	0,00	370.713,72	-205.365,92	0,00	576.079,64	0,00	0,00	0,00	0,00	0,00	0,00	576.079,64
	710 Anlagen in Bau	205.365,92	370.713,72	0,00	0,00	576.079,64	0,00	0,00	0,00	0,00	0,00	205.365,92	576.079,64
	711 Subventionen Anlagen in Bau	-205.365,92	0,00	-205.365,92	0,00	0,00	0,00	0,00	0,00	0,00	0,00	-205.365,92	0,00
III.	Finanzanlagen	35.000,00	0,00	0,00	0,00	35.000,00	0,00	0,00	0,00	0,00	0,00	35.000,00	35.000,00
1.	Anteile an verbundenen Unternehmen	35.000,00	0,00	0,00	0,00	35.000,00	0,00	0,00	0,00	0,00	0,00	35.000,00	35.000,00
	800 Anteile an verbundenen Unternehmen	35.000,00	0,00	0,00	0,00	35.000,00	0,00	0,00	0,00	0,00	0,00	35.000,00	35.000,00

BILANZIERUNGS- UND BEWERTUNGSMETHODEN

Der Jahresabschluss wurde unter Beachtung der Grundsätze ordnungsgemäßer Buchführung, sowie unter Beachtung der Generalnorm, ein möglichst getreues Bild der Vermögens-, Finanz- und Ertragslage des Unternehmens zu vermitteln, aufgestellt.

Bei der Erstellung des Jahresabschlusses wurde der Grundsatz der Vollständigkeit eingehalten.

Bei der Bewertung der einzelnen Vermögensgegenstände und Schulden wurde der Grundsatz der Einzelbewertung beachtet und eine Fortführung des Unternehmens unterstellt.

Dem Vorsichtsprinzip wurde dadurch Rechnung getragen, dass nur die am Abschlussstichtag verwirklichten Gewinne ausgewiesen wurden. Erkennbare Risken und drohende Verluste, die im Abschlussjahr oder früher entstanden sind, wurden berücksichtigt.

AKTIVSEITE DER BILANZ

Anlagevermögen

Die Entwicklung der einzelnen Posten des Anlagevermögens und die Aufgliederung der Jahresabschreibung ist im Anlagenspiegel dargestellt.

Gegenstände des Anlagenvermögens werden mit den Anschaffungs- oder Herstellungskosten gemäß § 203 UGB angesetzt, vermindert um die planmäßige und außerplanmäßige Abschreibung.

Zur Berechnung der planmäßigen Abschreibung wurde die im beiliegenden Anlageverzeichnis dargestellte Nutzungsdauer für die einzelnen Wirtschaftsgüter unterstellt.

Firmenwert

Der Firmenwert wird planmäßig über die Geschäftsjahre, in denen er voraussichtlich genutzt wird, verteilt.

Forderungen und sonstige Vermögensgegenstände

Die Forderungen und sonstigen Vermögensgenstände wurden mit dem Nennwert angesetzt.

PASSIVSEITE DER BILANZ

Negatives Eigenkapital

Entwicklung des Bilanzgewinnes/Bilanzverlustes:

Verlustvortrag	€ -286.348,06
Jahresverlust 2021	€ - 88,47
Bilanzverlust 2021	€ -286.436,53

Der Jahresabschluss der Gesellschaft weist ein negatives Eigenkapital in der Höhe von Euro -236.436,53 aus.

Durch die stillen Reserven aufgrund der Übertragung des Baurechtes und der getätigten Investitionen liegt keine Überschuldung im Sinne des Insolvenzrechtes vor.

Investitionszuschüsse

Subventionen betreffend Anlagenverzeichnis werden ab 01.11.2020 unter Investitionszuschüsse ausgewiesen.

Euro 558.079,64 betreffen zur gänze Anlagen in Bau. Im Vorjahr wurden Subventionen in Höhe von Euro 205.365,92 im Anlagevermögen unter Anlagen in Bau ausgewiesen.

Rückstellungen

Sonstige Rückstellungen

Die übrigen Rückstellungen werden unter Beachtung des Vorsichtsprinzips mit dem Erfüllungsbetrag, der auf der bestmöglichen Schätzung der Geschäftsführung beruht, berücksichtigt. Sämtliche Rückstellungen haben eine Laufzeit von weniger als einem Jahr.

Verbindlichkeiten

Verbindlichkeiten werden mit ihrem Erfüllungsbetrag unter Bedachtnahme auf den Grundsatz der Vorsicht angesetzt.

Verbindlichkeitenspiegel

	Gesamtbetrag €	davon Restlaufzeit bis 1 Jahr €	davon Restlaufzeit über 1 Jahr €	davon Restlaufzeit zw. 1 und 5 Jahre €	davon Restlaufzeit über 5 Jahre €
1. Verbindlichkeiten gegenüber Kreditinstituten	379.356,18	0,00	379.356,18	169.805,40	209.550,78
Vorjahr	410.225,77	0,00	410.225,77	169.805,40	240.420,37

2. Verbindlichkeiten aus Lieferungen und Leistungen	4.293,72	4.293,72	0,00	0,00	0,00
Vorjahr	9.427,65	9.427,65	0,00	0,00	0,00
3. sonstige Verbindlichkeiten	110.331,31	110.331,31	0,00	0,00	0,00
Vorjahr	158.201,35	158.201,35	0,00	0,00	0,00
davon aus Steuern	*0,00*	*0,00*	*0,00*	*0,00*	*0,00*
Vorjahr	*8.482,26*	*8.482,2*	*0,00*	*0,00*	*0,00*
davon im Rahmen der sozialen Sicherheit	*5,50*	*5,50*	*0,00*	*0,00*	*0,00*
Vorjahr	*2.534,63*	*2.534,6*	*0,00*	*0,00*	*0,00*
davon gegenüber Gesellschaftern	*109.226,51*	*109.226,51*	*0,00*	*0,00*	*0,00*
Vorjahr	*129.302,29*	*129.302,29*	*0,00*	*0,00*	*0,00*
	493.891,21	114.625,03	379.356,18	169.805,40	209.550,78
Vorjahr	577.854,77	167.629,00	410.225,77	169.805,40	240.420,37

Rechnungsabgrenzungsposten

Passive Rechnungsabgrenzungsposten

Passive Rechnungsabgrenzung betrifft zur Gränze bereits zugeflossene Subventionen für noch nicht abgeschlossene Bauvorhaben.

GEWINN- UND VERLUSTRECHNUNG

Außerordentliche Erträge/Aufwendungen

Angabe des Betrages und der Wesensart der einzelnen Ertrags- oder Aufwandsposten von außerordentlicher Größenordnung oder von außerordentlicher Bedeutung (gem. § 237 Abs. 1 Z 4 UGB):

	31.12.2021	31.12.2020
Subventionen Land NÖ	57.388,80	0,00
Subventionen Gemeinde	0,00	74.890,00
Summe	**335.000,00**	**407.500,00**

SONSTIGE ANGABEN

Personal

Im Geschäftsjahr waren folgende Personen als Geschäftsführer tätig:
Ing. Martin Falk, geb. 22.09.1966 (seit 2.12.2020)

Im Geschäftsjahr waren in im Durchschnitt 2,4 Angestellte und 1 Arbeitnehmer (Vorjahr: 2 Angestellte und 1 Arbeitnehmer) beschäftigt.

Verbundene Unternehmen

Folgenden Unternehmen zählen zu den verbundenen Unternehmen der Gesellschaft:

Firmenname	Firmensitz	Eigenkapital	Anteil in %	Letztes Ergebnis
OPER BURG GARS GmbH	3571 Gars am Kamp	42.615,64	100,0	23.479,41

	Konto		AHK Anfang Veränderung AHK Ende	Buchwert Abschreibung kum. 01.11.2020		Veränderung	Buchwert Abschreibung kum. 31.10.2021	Bewertungsreserve GFB Zuschuss
120	Software		1.440,00	1.440,00	AfA	-288,00	0,00	0,00
		G	-1.440,00	0,00	G	-1.152,00	0,00	
			0,00					
150	Geschäfts-(Firmen-)wert		43.874,42	20.474,68	AfA	-2.924,96	17.549,72	0,00
			0,00	23.399,74			26.324,70	
			43.874,42					
221	Baurecht Burganlage		14.361,30	14.361,30		0,00	14.361,30	0,00
			0,00	0,00			0,00	
			14.361,30					
600	Betriebs- und Geschäftsausstattung		34.183,16	10.956,22	AfA	-5.510,52	5.445,70	0,00
			0,00	23.226,94			28.737,46	
			34.183,16					
615	Anlagen Burgareal		106.667,03	63.486,95	AfA	-9.933,01	30.637,29	0,00
		G	-41.666,67	43.180,08	G	-22.916,65	34.363,07	
			65.000,36					
616	Subvention Anlagen Burgareal		-28.789,66	-17.337,49	AfA	2.878,97	-14.458,52	0,00
			0,00	-11.452,17			-14.331,14	
			-28.789,66					
617	Renaissancesaal		0,00	0,00		0,00	0,00	0,00
			0,00	0,00			0,00	
			0,00					
618	Tribüne		469.592,80	314.933,70	AfA	-46.959,29	267.974,41	0,00
			0,00	154.659,10			201.618,39	
			469.592,80					
619	Subvention Tribüne		-237.656,75	-164.175,39	AfA	23.765,68	-140.409,71	0,00
			0,00	-73.481,36			-97.247,04	
			-237.656,75					
620	Büromaschinen, EDV-Anlagen		6.018,34	0,00		0,00	0,00	0,00
			0,00	6.018,34			6.018,34	
			6.018,34					
680	geringwertige Vermögensgegenstände, soweit nicht im		0,00	0,00	Z	255,49	0,00	0,00
	Erzeugungsprozess verwendet	Z	255,49	0,00	GWG	-255,49	0,00	
		G	-255,49					
			0,00					
710	Anlagen in Bau		205.365,92	205.365,92	Z	370.713,72	576.079,64	Izu 558.079,64
		Z	370.713,72	0,00			0,00	
			576.079,64					
	SR		205.365,92	205.365,92	Z	370.713,72	18.000,00	
		Z	370.713,72	0,00	Izu	-558.079,64	0,00	
		Izu	-558.079,64					
			18.000,00					
711	Subventionen Anlagen in Bau		-205.365,92	-205.365,92	G	205.365,92	0,00	0,00
		G	205.365,92	0,00			0,00	
			0,00					

Z = Zugang
U = Umbuchung
ao = außerordentliche AfA
VZ = BR VZ AfA
G = Gesamtabgang
sA = sonstige Änderung
Zu = Zuschreibung
GWG = BR GWG
T = Teilabgang
AfA = Planmäßige AfA
Izu = Investitionszuschuss
GFB = Gewinnfreibetrag
AHKM = Anschaffungs-/Herstellungskostenminderung
VZ = vorzeitige AfA
§12 = BR §12
Eb = Ersatzbeschaffung
BWM = Buchwertminderung
GWG = AfA GWG
sK = sonstige Korrektur
VSTK = Vorsteuerkürzung
ap = außerplanmäßige AfA
ZaU = Zugang aufgrund Umgründung
E = Erweiterung
tw = Teilwert-AfA
AaU = Abgang aufgrund Umgründung

Konto		AHK Anfang Veränderung AHK Ende	Buchwert Abschreibung kum. 01.11.2020		Veränderung	Buchwert Abschreibung kum. 31.10.2021		Bewertungsreserve GFB Zuschuss
800	Anteile an verbundenen Unternehmen	35.000,00 0,00 35.000,00	35.000,00 0,00		0,00	35.000,00 0,00		0,00
	Gesamtsumme	***444.690,64***	***279.139,97***	***Z***	***370.969,21***	***792.179,83***	***Izu***	***558.079,64***
		Z 370.969,21	***165.550,67***	***AfA***	***-38.971,13***	***185.483,78***		
		G 162.003,76		***GWG***	***-255,49***			
		977.663,61		***G***	***181.297,27***			
	SR	***444.690,64***	***279.139,97***	***Z***	***370.969,21***	***234.100,19***		
		Z 370.969,21	***165.550,67***	***Izu***	***-558.079,64***	***185.483,78***		
		Izu -558.079,64		***AfA***	***-38.971,13***			
		G 162.003,76		***GWG***	***-255,49***			
		419.583,97		***G***	***181.297,27***			
	Diff. UR / SR	***0,00***	***0,00***	***Izu***	***558.079,64***	***558.079,64***		
		Izu 558.079,64	***0,00***			***0,00***		
		558.079,64						

Z = Zugang
U = Umbuchung
ao = außerordentliche AfA
VZ = BR VZ AfA

G = Gesamtabgang
sA = sonstige Änderung
Zu = Zuschreibung
GWG = BR GWG

T = Teilabgang
AfA = Planmäßige AfA
Izu = Investitionszuschuss
GFB = Gewinnfreibetrag

AHKM = Anschaffungs-/Herstellungskostenminderung
VZ = vorzeitige AfA
§12 = BR §12
Eb = Ersatzbeschaffung

BWM = Buchwertminderung
GWG = AfA GWG
sK = sonstige Korrektur

VSTK = Vorsteuerkürzung
ap = außerplanmäßige AfA
ZaU = Zugang aufgrund Umgründung

E = Erweiterung
tw = Teilwert-AfA
AaU = Abgang aufgrund Umgründung

120 Software

Inv-Nr	Bezeichnung	Lieferant	Anschaffung Inbetriebnahme Abgang	ND RestND	Abschreibungsart		AHK Anfang Veränderung AHK Ende	Buchwert Abschreibung kum. 01.11.2020		Veränderung	Buchwert Abschreibung kum. 31.10.2021	Bewertungsreserve GFB Zuschuss
1-0	Audioguide f. Burg Gars (50% Anzlg.)	Hearonymus GmbH, 1180 Wien, Kreuzgasse 63	10.03.2017 10.03.2017 31.10.2021	5,00 0,00	linear	 G	720,00 -720,00 0,00	720,00 0,00	AfA G	-144,00 -576,00	0,00 0,00	0,00
1-1	Audioguide f. Burg Gars (50% Restzlg.)	Hearonymus GmbH, 1180 Wien, Kreuzgasse 63	28.06.2019 28.06.2019 31.10.2021	5,00 2,50	linear	 G	720,00 -720,00 0,00	720,00 0,00	AfA G	-144,00 -576,00	0,00 0,00	0,00
	Summe Haupt-Inv-Nr 1					 G	*1.440,00* *-1.440,00* *0,00*	*1.440,00* *0,00*	*AfA* *G*	*-288,00* *-1.152,00*	*0,00* *0,00*	*0,00*
	Summe Konto 120					 **G**	**1.440,00** **-1.440,00** **0,00**	**1.440,00** **0,00**	**AfA** **G**	**-288,00** **-1.152,00**	**0,00** **0,00**	**0,00**

Z = Zugang
U = Umbuchung
ao = außerordentliche AfA
VZ = BR VZ AfA

G = Gesamtabgang
sA = sonstige Änderung
Zu = Zuschreibung
GWG = BR GWG

T = Teilabgang
AfA = Planmäßige AfA
Izu = Investitionszuschuss
GFB = Gewinnfreibetrag

AHKM = Anschaffungs-/Herstellungskostenminderung
VZ = vorzeitige AfA
§12 = BR §12
Eb = Ersatzbeschaffung

BWM = Buchwertminderung
GWG = AfA GWG
sK = sonstige Korrektur

VSTK = Vorsteuerkürzung
ap = außerplanmäßige AfA
ZaU = Zugang aufgrund Umgründung

E = Erweiterung
tw = Teilwert-AfA
AaU = Abgang aufgrund Umgründung

150 Geschäfts-(Firmen-)wert

Inv-Nr	Bezeichnung	Lieferant	Anschaffung Inbetriebnahme Abgang	ND RestND	Abschreibungsart	AHK Anfang Veränderung AHK Ende	Buchwert Abschreibung kum. 01.11.2020		Veränderung	Buchwert Abschreibung kum. 31.10.2021	Bewertungsreserve GFB Zuschuss
1-0	Firmenwert		01.01.2013 01.01.2013	15,00 6,00	linear	43.874,42 0,00 43.874,42	20.474,68 23.399,74	AfA	-2.924,96	17.549,72 26.324,70	0,00

Z = Zugang
U = Umbuchung
ao = außerordentliche AfA
VZ = BR VZ AfA

G = Gesamtabgang
sA = sonstige Änderung
Zu = Zuschreibung
GWG = BR GWG

T = Teilabgang
AfA = Planmäßige AfA
Izu = Investitionszuschuss
GFB = Gewinnfreibetrag

AHKM = Anschaffungs-/Herstellungskostenminderung
VZ = vorzeitige AfA
§12 = BR §12
Eb = Ersatzbeschaffung

BWM = Buchwertminderung
GWG = AfA GWG
sK = sonstige Korrektur

VSTK = Vorsteuerkürzung
ap = außerplanmäßige AfA
ZaU = Zugang aufgrund Umgründung

E = Erweiterung
tw = Teilwert-AfA
AaU = Abgang aufgrund Umgründung

221 Baurecht Burganlage

Inv-Nr	Bezeichnung	Lieferant	Anschaffung Inbetriebnahme Abgang	ND RestND	Abschreibungsart	AHK Anfang Veränderung AHK Ende	Buchwert Abschreibung kum. 01.11.2020	Veränderung	Buchwert Abschreibung kum. 31.10.2021	Bewertungsreserve GFB Zuschuss
1-0	Grunderwerbssteuer Baurechtsvertrag	Finanzamt für Gebühren, 1030 Wien, Marxergasse 4	16.10.2019			1.250,00 0,00 1.250,00	1.250,00 0,00	0,00	1.250,00 0,00	0,00
2-0	Notariatskosten Errichtung Baurechtsvert	Dr. Erich Leutgeb, 3580 Horn, Hauptplatz 13	19.05.2019			5.050,30 0,00 5.050,30	5.050,30 0,00	0,00	5.050,30 0,00	0,00
3-0	Ermittlung Verkehrswert Baurecht	Dr. Muhr GmbH, 1010 Wien, Am Hof 5	20.12.2018			5.000,00 0,00 5.000,00	5.000,00 0,00	0,00	5.000,00 0,00	0,00
4-0	Löschung Baurechtseinlage Verein zur För	Dr. Leutgeb, 3580 Horn, Hauptplatz 13	26.03.2019			311,00 0,00 311,00	311,00 0,00	0,00	311,00 0,00	0,00
5-0	Grundbuchseintragungsgebühr	Bezirksgericht Horn, 3580 Horn, Kirchenplatz 3	09.12.2019			2.750,00 0,00 2.750,00	2.750,00 0,00	0,00	2.750,00 0,00	0,00
	Summe Konto 221					**14.361,30** **0,00** **14.361,30**	**14.361,30** **0,00**	**0,00**	**14.361,30** **0,00**	**0,00**

Z = Zugang
U = Umbuchung
ao = außerordentliche AfA
VZ = BR VZ AfA

G = Gesamtabgang
sA = sonstige Änderung
Zu = Zuschreibung
GWG = BR GWG

T = Teilabgang
AfA = Planmäßige AfA
Izu = Investitionszuschuss
GFB = Gewinnfreibetrag

AHKM = Anschaffungs-/Herstellungskostenminderung
VZ = vorzeitige AfA
§12 = BR §12
Eb = Ersatzbeschaffung

BWM = Buchwertminderung
GWG = AfA GWG
sK = sonstige Korrektur

VSTK = Vorsteuerkürzung
ap = außerplanmäßige AfA
ZaU = Zugang aufgrund Umgründung

E = Erweiterung
tw = Teilwert-AfA
AaU = Abgang aufgrund Umgründung

600 Betriebs- und Geschäftsausstattung

Inv-Nr	Bezeichnung	Lieferant	Anschaffung Inbetriebnahme Abgang	ND RestND	Abschreibungsart	AHK Anfang Veränderung AHK Ende	Buchwert Abschreibung kum. 01.11.2020		Veränderung	Buchwert Abschreibung kum. 31.10.2021	Bewertungsreserve GFB Zuschuss
6-0	Regale Büro	Aster Alfred, 3571 Gars am Kamp, Haanstraße 23/1	29.11.2014 29.11.2014	5,00 0,00	linear	766,00 0,00 766,00	0,00 766,00		0,00	0,00 766,00	0,00
9-0	Drucker GPT	Reservix GmbH, 79012 Freiburg, Postfach 1212	10.05.2016 10.05.2016	3,00 0,00	linear	780,00 0,00 780,00	0,00 780,00		0,00	0,00 780,00	0,00
10-0	Datenverbindung zwischen Burg & Büro	EP Honeder, 3571 Gars/ Kamp, Apoigerstraße 87	01.11.2015 01.11.2015	5,00 0,00	linear	2.415,80 0,00 2.415,80	0,00 2.415,80		0,00	0,00 2.415,80	0,00
11-0	Akku Bohrmaschine	Kiennast GmbH&Co KG, 3571 Gars/Kamp, Hauptplatz 7	01.06.2016 01.06.2016	3,00 0,00	linear	872,00 0,00 872,00	0,00 872,00		0,00	0,00 872,00	0,00
12-0	Klavier Yamaha Dig. Flügel	Musikhaus Höllerer, 3580 Horn, Wienerstraße 31	02.11.2016 02.11.2016	5,00 0,00	linear	3.808,33 0,00 3.808,33	761,64 3.046,69	AfA	-761,64	0,00 3.808,33	0,00
14-0	Devi+Rettungsrucksack f. Notarzt	koloszar medizintechnik GmbH, 2700 Wr. Neustadt, Molkereistraße 6/144	24.04.2017 24.04.2017	3,00 0,00	linear	1.166,51 0,00 1.166,51	0,00 1.166,51		0,00	0,00 1.166,51	0,00
15-0	Fahnen Burg Gars	S.Marchsteiner Werkstatt, 3571 Gars/Kamp,Ottokar-Kernstockgasse577	19.05.2017 19.05.2017	5,00 0,50	linear	6.324,00 0,00 6.324,00	1.897,20 4.426,80	AfA	-1.264,80	632,40 5.691,60	0,00
16-0	Gewerbe Gläserspüler	Elektrotechnik Feigl, 3571 Gars/Kamp, Kremsterstraße 401	01.07.2017 01.07.2017	4,00 0,00	linear	1.708,33 0,00 1.708,33	213,51 1.494,82	AfA	-213,51	0,00 1.708,33	0,00
18-0	IMAC 21.5"	Apple Distribution International, Ireland	23.04.2018 23.04.2018	3,00 0,00	linear	1.474,17 0,00 1.474,17	0,00 1.474,17		0,00	0,00 1.474,17	0,00
19-0	Geschirrspülmaschine ECO 54S	GastroHeld, 1060 Wien, Mariahilferstraße 60	08.06.2018 08.06.2018	4,00 0,50	linear	1.248,31 0,00 1.248,31	468,11 780,20	AfA	-312,08	156,03 1.092,28	0,00
20-0	Löschwasserbehälter	Hainz Brandschutz GmbH, 2002 Großmugl, Roseldorf 40	13.07.2018 13.07.2018	4,00 0,50	linear	1.949,61 0,00 1.949,61	731,08 1.218,53	AfA	-487,40	243,68 1.705,93	0,00
21-0	Starkstromverteiler	W.H.A.T. Event GmbH, 3730 Eggenburg, Wienerstraße 13	17.07.2018 17.07.2018	3,00 0,00	linear	446,00 0,00 446,00	74,32 371,68	AfA	-74,32	0,00 446,00	0,00
22-0	Logitech PC + Zubehör	DiTech Electronic GmbH, 9020 Klagenfurt, Inglitschstrasse 22	14.11.2018 14.11.2018	5,00 2,00	linear	4.703,17 0,00 4.703,17	2.821,89 1.881,28	AfA	-940,63	1.881,26 2.821,91	0,00

Z = Zugang
U = Umbuchung
ao = außerordentliche AfA
VZ = BR VZ AfA

G = Gesamtabgang
sA = sonstige Änderung
Zu = Zuschreibung
GWG = BR GWG

T = Teilabgang
AfA = Planmäßige AfA
Izu = Investitionszuschuss
GFB = Gewinnfreibetrag

AHKM = Anschaffungs-/Herstellungskostenminderung
VZ = vorzeitige AfA
§12 = BR §12
Eb = Ersatzbeschaffung

BWM = Buchwertminderung
GWG = AfA GWG
sK = sonstige Korrektur

VSTK = Vorsteuerkürzung
ap = außerplanmäßige AfA
ZaU = Zugang aufgrund Umgründung

E = Erweiterung
tw = Teilwert-AfA
AaU = Abgang aufgrund Umgründung

600 Betriebs- und Geschäftsausstattung

Inv-Nr	Bezeichnung	Lieferant	Anschaffung Inbetriebnahme Abgang	ND RestND	Abschreibungsart	AHK Anfang Veränderung AHK Ende	Buchwert Abschreibung kum. 01.11.2020		Veränderung	Buchwert Abschreibung kum. 31.10.2021	Bewertungsreserve GFB Zuschuss
23-0	Fujitsu Primergy TX1310 Server	DiTech Electronic GmbH, 9020 Klagenfurt, Inglitschstrasse 22	26.11.2018 26.11.2018	5,00 2,00	linear	497,42 0,00 497,42	298,43 198,99	AfA	-99,48	198,95 298,47	0,00
24-0	Neugestaltung EDV-Infrastruktur	Richard Buzzi, Rico-B Design, 3244 Ruprechtshofen, Zwerbach	09.01.2019 09.01.2019	5,00 2,00	linear	3.140,00 0,00 3.140,00	1.884,00 1.256,00	AfA	-628,00	1.256,00 1.884,00	0,00
25-0	Microsoft Windows Server	DiTech Electronic GmbH, 9020 Klagenfurt, Inglitschstrasse 22	22.11.2018 22.11.2018	5,00 2,00	linear	673,42 0,00 673,42	404,03 269,39	AfA	-134,68	269,35 404,07	0,00
27-0	Rasenmähertraktor	Julius Kiennast Einzelhandels GmbH, 3571 Gars am Kamp, Hauptplatz	23.09.2019 23.09.2019	4,00 1,50	linear	1.712,67 0,00 1.712,67	1.070,41 642,26	AfA	-428,17	642,24 1.070,43	0,00
28-0	Laptop DELL Latitude	DiTech Electronic GmbH, 9020 Klagenfurt, Südpark 1	25.11.2019 25.11.2019	3,00 1,00	linear	497,42 0,00 497,42	331,60 165,82	AfA	-165,81	165,79 331,63	0,00
	Summe Konto 600					**34.183,16** **0,00** **34.183,16**	**10.956,22** **23.226,94**	**AfA**	**-5.510,52**	**5.445,70** **28.737,46**	**0,00**

Z = Zugang
U = Umbuchung
ao = außerordentliche AfA
VZ = BR VZ AfA

G = Gesamtabgang
sA = sonstige Änderung
Zu = Zuschreibung
GWG = BR GWG

T = Teilabgang
AfA = Planmäßige AfA
Izu = Investitionszuschuss
GFB = Gewinnfreibetrag

AHKM = Anschaffungs-/Herstellungskostenminderung
VZ = vorzeitige AfA
§12 = BR §12
Eb = Ersatzbeschaffung

BWM = Buchwertminderung
GWG = AfA GWG
sK = sonstige Korrektur

VSTK = Vorsteuerkürzung
ap = außerplanmäßige AfA
ZaU = Zugang aufgrund Umgründung

E = Erweiterung
tw = Teilwert-AfA
AaU = Abgang aufgrund Umgründung

615 Anlagen Burgareal

Inv-Nr	Bezeichnung	Lieferant	Anschaffung Inbetriebnahme Abgang	ND RestND	Abschreibungsart		AHK Anfang Veränderung AHK Ende	Buchwert Abschreibung kum. 01.11.2020		Veränderung	Buchwert Abschreibung kum. 31.10.2021	Bewertungsreserve GFB Zuschuss
3-0	Enviromental Design	Mediadesign, 3730 Burgschleinitz, Bachgasse 1	23.06.2015 23.06.2015	5,00 0,00	linear		4.987,05 0,00 4.987,05	0,00 4.987,05		0,00	0,00 4.987,05	0,00
4-0	Ausstellungsbeleuchtung	Hornbach, 1220 Wien, Stadlauer Straße 37	01.04.2016 07.04.2016	5,00 0,00	linear		1.778,76 0,00 1.778,76	0,00 1.778,76		0,00	0,00 1.778,76	0,00
4-1	Ausstellungsbeleuchtung	Bösner GmbH & Co KG, 1110 Wien, Unter der Kirche 4	07.04.2016 07.04.2016	5,00 0,00	linear		154,07 0,00 154,07	0,00 154,07		0,00	0,00 154,07	0,00
	Summe Haupt-Inv-Nr 4						*1.932,83* *0,00* *1.932,83*	*0,00* *1.932,83*		*0,00*	*0,00* *1.932,83*	*0,00*
5-0	Rampe & Stiegenumbau wegen Fluchtweg	Holzbau Unfried, 3571 Gars/Kamp, Gewerbestraße 621	10.07.2017 10.07.2017	10,00 5,50	linear		2.233,51 0,00 2.233,51	1.451,75 781,76	AfA	-223,35	1.228,40 1.005,11	0,00
6-5	Rode RodeLink Filmmaker + Reporter	Thomann GmbH, 96138 Burgebrach, Hans-Thomann-Str.1	07.08.2017 07.08.2017	3,00 0,00	linear		417,08 0,00 417,08	0,00 417,08		0,00	0,00 417,08	0,00
7-0	Sanierung Bühnensteg (Backstage)	Ferdinand Hohenecker Schlosserei, 3564 Plank, Kamptalstraße 5	07.07.2017 07.07.2017	10,00 5,50	linear		12.381,40 0,00 12.381,40	8.047,91 4.333,49	AfA	-1.238,14	6.809,77 5.571,63	0,00
7-1	Absturzsicherung, Geländer	Ferdinand Hohenecker Schlosserei, 3564 Plank, Kamptalstraße 5	17.08.2017 17.08.2017	10,00 5,50	linear		1.525,50 0,00 1.525,50	991,57 533,93	AfA	-152,55	839,02 686,48	0,00
	Summe Haupt-Inv-Nr 7						*13.906,90* *0,00* *13.906,90*	*9.039,48* *4.867,42*	*AfA*	*-1.390,69*	*7.648,79* *6.258,11*	*0,00*
8-0	Bestuhlung	Verein zur Förderung der Kultur, 3571 Gars/Kamp, Hauptplatz 82	02.09.2017 02.09.2017 27.05.2021	10,00 0,00	linear	G	41.666,67 -41.666,67 0,00	27.083,32 14.583,35	AfA G	-4.166,67 -22.916,65	0,00 0,00	0,00
9-0	Tafeln Ausstellung Nordturm Thema Oper	mediadesign Podolsky & Partner GmbH, 3730 Burgschleinitz, Bachgasse	10.04.2017 10.04.2017	10,00 5,00	linear		540,00 0,00 540,00	324,00 216,00	AfA	-54,00	270,00 270,00	0,00
10-0	Drehkreuz,Drehsperre,Münzprüfer Nordturm	dormakaba, 3130 Herzogenburg, Ulrich-Bremi-Straße 2	18.04.2017 18.04.2017	10,00 5,00	linear		7.960,30 0,00 7.960,30	4.776,17 3.184,13	AfA	-796,03	3.980,14 3.980,16	0,00
11-0	Ausstellungskonzept&Gestaltung Rundgang	historische Bauforschung Oliver Fries, 3430 Tulln/ Donau, Rudolfstraße 6/2	21.04.2017 21.04.2017	10,00 5,00	linear		13.450,00 0,00 13.450,00	8.070,00 5.380,00	AfA	-1.345,00	6.725,00 6.725,00	0,00

Z = Zugang
U = Umbuchung
ao = außerordentliche AfA
VZ = BR VZ AfA

G = Gesamtabgang
sA = sonstige Änderung
Zu = Zuschreibung
GWG = BR GWG

T = Teilabgang
AfA = Planmäßige AfA
Izu = Investitionszuschuss
GFB = Gewinnfreibetrag

AHKM = Anschaffungs-/Herstellungskostenminderung
VZ = vorzeitige AfA
§12 = BR §12
Eb = Ersatzbeschaffung

BWM = Buchwertminderung
GWG = AfA GWG
sK = sonstige Korrektur

VSTK = Vorsteuerkürzung
ap = außerplanmäßige AfA
ZaU = Zugang aufgrund Umgründung

E = Erweiterung
tw = Teilwert-AfA
AaU = Abgang aufgrund Umgründung

615 Anlagen Burgareal

Inv-Nr	Bezeichnung	Lieferant	Anschaffung Inbetriebnahme Abgang	ND RestND	Abschreibungsart	AHK Anfang Veränderung AHK Ende	Buchwert Abschreibung kum. 01.11.2020		Veränderung	Buchwert Abschreibung kum. 31.10.2021	Bewertungsreserve GFB Zuschuss
12-0	Gestaltung & Produktion Tafeln	mediadesign Podolsky & Partner GmbH, 3730 Burgschleinitz, Bachgasse	12.04.2017 12.04.2017	10,00 5,00	linear	6.320,00 0,00 6.320,00	3.792,00 2.528,00	AfA	-632,00	3.160,00 3.160,00	0,00
13-0	Ausstellungsvitrinen	treppen-türen-technik gmbh, 3571 Gars/Kamp, Hornerstraße 85/4	19.04.2017 19.04.2017	10,00 5,00	linear	2.495,00 0,00 2.495,00	1.497,00 998,00	AfA	-249,50	1.247,50 1.247,50	0,00
14-0	Zuschnitt & Montage Glasaufbau	Glas Lunzer Leopold Ges. m.b.H., 3580 Horn, Breiteneicherstraße 9	16.05.2017 16.05.2017	10,00 5,50	linear	858,16 0,00 858,16	557,79 300,37	AfA	-85,82	471,97 386,19	0,00
15-0	Zuschnitt,Verklebun,Lieferung Glasaufbau	Glas Lunzer Leopold Ges. m.b.H., 3580 Horn, Breiteneicherstraße 9	10.05.2017 10.05.2017	10,00 5,50	linear	416,20 0,00 416,20	270,53 145,67	AfA	-41,62	228,91 187,29	0,00
16-0	Alu-Profile f. Werbetafeln Nordturm	Metallbau Rehrl Johann, 3571 Gars/Kamp, Tautendorf 51	04.07.2017 04.07.2017	10,00 5,50	linear	605,00 0,00 605,00	393,25 211,75	AfA	-60,50	332,75 272,25	0,00
17-0	Sicherung Mauerkranz Felsenbar	Rudolf Rauscher, 3572 St. Leonhard/Hw, Wolfshoferamt 190	19.07.2017 19.07.2017	10,00 5,50	linear	4.120,00 0,00 4.120,00	2.678,00 1.442,00	AfA	-412,00	2.266,00 1.854,00	0,00
18-0	Stiegenmontage	Holzbau Unfried GmbH, 3571 Gars am Kamp, Gewerbesraße 621	04.06.2018 04.06.2018	10,00 6,50	linear	627,50 0,00 627,50	470,62 156,88	AfA	-62,75	407,87 219,63	0,00
19-0	Sanierung Brücke Nordturm	Holzbau Unfried GmbH, 3571 Gars am Kamp, Gewerbesraße 621	19.06.2018 19.06.2018	10,00 6,50	linear	3.830,42 0,00 3.830,42	2.872,79 957,63	AfA	-383,04	2.489,75 1.340,67	0,00
20-0	Sanierung Stiege Spenglerarbeiten	Frank GesmbH, 3580 Horn, Magazinstraße 5	18.12.2017 18.12.2017	10,00 6,00	linear	300,41 0,00 300,41	210,25 90,16	AfA	-30,04	180,21 120,20	0,00
23-0	Herstellung Absperrung neben Tribüne	Rauscher Bau GmbH, 3571 Gars/Thunau, Villengasse 255	12.06.2019 12.06.2019	8,00 5,50	linear	4.745,52 0,00 4.745,52	3.855,73 889,79	AfA	-593,19	3.262,54 1.482,98	0,00
23-1	Subvention Gemeinde		12.06.2019 12.06.2019	8,00 5,50	linear	-4.745,52 0,00 -4.745,52	-3.855,73 -889,79	AfA	593,19	-3.262,54 -1.482,98	0,00
	Summe Haupt-Inv-Nr 23					*0,00* *0,00* *0,00*	*0,00* *0,00*		*0,00*	*0,00* *0,00*	*0,00*
	Summe Konto 615					**106.667,03** **G -41.666,67** **65.000,36**	**63.486,95** **43.180,08**	**AfA** **G**	**-9.933,01** **-22.916,65**	**30.637,29** **34.363,07**	**0,00**

Z = Zugang
U = Umbuchung
ao = außerordentliche AfA
VZ = BR VZ AfA

G = Gesamtabgang
sA = sonstige Änderung
Zu = Zuschreibung
GWG = BR GWG

T = Teilabgang
AfA = Planmäßige AfA
Izu = Investitionszuschuss
GFB = Gewinnfreibetrag

AHKM = Anschaffungs-/Herstellungskostenminderung
VZ = vorzeitige AfA
§12 = BR §12
Eb = Ersatzbeschaffung

BWM = Buchwertminderung
GWG = AfA GWG
sK = sonstige Korrektur

VSTK = Vorsteuerkürzung
ap = außerplanmäßige AfA
ZaU = Zugang aufgrund Umgründung

E = Erweiterung
tw = Teilwert-AfA
AaU = Abgang aufgrund Umgründung

616 Subvention Anlagen Burgareal

Inv-Nr	Bezeichnung	Lieferant	Anschaffung Inbetriebnahme Abgang	ND RestND	Abschreibungsart	AHK Anfang Veränderung AHK Ende	Buchwert Abschreibung kum. 01.11.2020		Veränderung	Buchwert Abschreibung kum. 31.10.2021	Bewertungsreserve GFB Zuschuss
1-0	Subvention Tafeln	Marktgemeinde Gars am Kamp, 3571 Gars am Kamp	31.03.2017 31.03.2017	10,00 5,00	linear	-6.605,00 0,00 -6.605,00	-3.963,00 -2.642,00	AfA	660,50	-3.302,50 -3.302,50	0,00
2-0	Subvention Bezahlsystem Nordturm	Marktgemeinde Gars am Kamp, 3571 Gars am Kamp	31.03.2017 31.03.2017	10,00 5,00	linear	-7.960,30 0,00 -7.960,30	-4.776,17 -3.184,13	AfA	796,03	-3.980,14 -3.980,16	0,00
3-0	Subvention Ausstellung Burgrundgang	Marktgemeinde Gars am Kamp, 3571 Gars am Kamp	31.03.2017 31.03.2017	10,00 5,00	linear	-12.950,00 0,00 -12.950,00	-7.770,00 -5.180,00	AfA	1.295,00	-6.475,00 -6.475,00	0,00
4-0	Subvention Nordturm	Marktgemeinde Gars am Kamp, 3571 Gars am Kamp	16.05.2017 16.05.2017	10,00 5,50	linear	-1.274,36 0,00 -1.274,36	-828,32 -446,04	AfA	127,44	-700,88 -573,48	0,00
	Summe Konto 616					**-28.789,66** **0,00** **-28.789,66**	**-17.337,49** **-11.452,17**	**AfA**	**2.878,97**	**-14.458,52** **-14.331,14**	**0,00**

Z = Zugang
U = Umbuchung
ao = außerordentliche AfA
VZ = BR VZ AfA

G = Gesamtabgang
sA = sonstige Änderung
Zu = Zuschreibung
GWG = BR GWG

T = Teilabgang
AfA = Planmäßige AfA
Izu = Investitionszuschuss
GFB = Gewinnfreibetrag

AHKM = Anschaffungs-/Herstellungskostenminderung
VZ = vorzeitige AfA
§12 = BR §12
Eb = Ersatzbeschaffung

BWM = Buchwertminderung
GWG = AfA GWG
sK = sonstige Korrektur

VSTK = Vorsteuerkürzung
ap = außerplanmäßige AfA
ZaU = Zugang aufgrund Umgründung

E = Erweiterung
tw = Teilwert-AfA
AaU = Abgang aufgrund Umgründung

617 Renaissancesaal

Inv-Nr	Bezeichnung	Lieferant	Anschaffung Inbetriebnahme Abgang	ND RestND	Abschreibungsart	AHK Anfang Veränderung AHK Ende	Buchwert Abschreibung kum. 01.11.2020		Veränderung	Buchwert Abschreibung kum. 31.10.2021	Bewertungsreserve GFB Zuschuss
1-0	Bestuhlung Thonet	Pfau OG, 1010 Wien, Am Gestade	29.03.2019 29.03.2019	10,00 7,00	linear	22.392,90 0,00 22.392,90	17.914,31 4.478,59	AfA	-2.239,29	15.675,02 6.717,88	0,00
1-1	Bestuhlung Thonet	Pfau OG, 1010 Wien, Am Gestade	13.05.2019 13.05.2019	9,50 7,00	linear	144,30 0,00 144,30	121,51 22,79	AfA	-15,19	106,32 37,98	0,00
1-2	Subvention Gemeinde		29.03.2019 29.03.2019	10,00 7,00	linear	-22.392,90 0,00 -22.392,90	-17.914,31 -4.478,59	AfA	2.239,29	-15.675,02 -6.717,88	0,00
1-3	Subvention Gemeinde		13.05.2019 13.05.2019	9,50 7,00	linear	-144,30 0,00 -144,30	-121,51 -22,79	AfA	15,19	-106,32 -37,98	0,00
	Summe Haupt-Inv-Nr 1					*0,00* *0,00* *0,00*	*0,00* *0,00*		*0,00*	*0,00* *0,00*	*0,00*
2-0	Küchenmöbel + Waschtischarmatur	Stölner GmbH, 1070 Wien, Burggasse 120	18.06.2019 18.06.2019	6,00 3,50	linear	3.811,00 0,00 3.811,00	2.858,24 952,76	AfA	-635,17	2.223,07 1.587,93	0,00
2-1	Montagearbeiten	Stölner GmbH, 1070 Wien, Burggasse 120	18.06.2019 18.06.2019	6,00 3,50	linear	1.600,00 0,00 1.600,00	1.199,99 400,01	AfA	-266,67	933,32 666,68	0,00
2-2	Subvention Gemeinde		18.06.2019 18.06.2019	6,00 3,50	linear	-3.811,00 0,00 -3.811,00	-2.858,24 -952,76	AfA	635,17	-2.223,07 -1.587,93	0,00
2-3	Subvention Gemeinde		18.06.2019 18.06.2019	6,00 3,50	linear	-1.600,00 0,00 -1.600,00	-1.199,99 -400,01	AfA	266,67	-933,32 -666,68	0,00
	Summe Haupt-Inv-Nr 2					*0,00* *0,00* *0,00*	*0,00* *0,00*		*0,00*	*0,00* *0,00*	*0,00*
3-0	Vermessung und CAD Planerstellung	BIM Vermesser Schubert, 3100 St. Pölten, Kremser Landstraße 2	27.02.2017 01.11.2018	10,00 7,00	linear	6.570,00 0,00 6.570,00	5.256,00 1.314,00	AfA	-657,00	4.599,00 1.971,00	0,00

Z = Zugang
U = Umbuchung
ao = außerordentliche AfA
VZ = BR VZ AfA

G = Gesamtabgang
sA = sonstige Änderung
Zu = Zuschreibung
GWG = BR GWG

T = Teilabgang
AfA = Planmäßige AfA
Izu = Investitionszuschuss
GFB = Gewinnfreibetrag

AHKM = Anschaffungs-/Herstellungskostenminderung
VZ = vorzeitige AfA
§12 = BR §12
Eb = Ersatzbeschaffung

BWM = Buchwertminderung
GWG = AfA GWG
sK = sonstige Korrektur

VSTK = Vorsteuerkürzung
ap = außerplanmäßige AfA
ZaU = Zugang aufgrund Umgründung

E = Erweiterung
tw = Teilwert-AfA
AaU = Abgang aufgrund Umgründung

617 Renaissancesaal

Inv-Nr	Bezeichnung	Lieferant	Anschaffung Inbetriebnahme Abgang	ND RestND	Abschreibungsart	AHK Anfang Veränderung AHK Ende	Buchwert Abschreibung kum. 01.11.2020		Veränderung	Buchwert Abschreibung kum. 31.10.2021	Bewertungsreserve GFB Zuschuss
3-1	Subvention Gemeinde		01.11.2018 01.11.2018	10,00 7,00	linear	-6.570,00 0,00 -6.570,00	-5.256,00 -1.314,00	AfA	657,00	-4.599,00 -1.971,00	0,00
	Summe Haupt-Inv-Nr 3					*0,00* *0,00* *0,00*	*0,00* *0,00*		*0,00*	*0,00* *0,00*	*0,00*
	Summe Konto 617					**0,00** **0,00** **0,00**	**0,00** **0,00**		**0,00**	**0,00** **0,00**	**0,00**

Z = Zugang
U = Umbuchung
ao = außerordentliche AfA
VZ = BR VZ AfA

G = Gesamtabgang
sA = sonstige Änderung
Zu = Zuschreibung
GWG = BR GWG

T = Teilabgang
AfA = Planmäßige AfA
Izu = Investitionszuschuss
GFB = Gewinnfreibetrag

AHKM = Anschaffungs-/Herstellungskostenminderung
VZ = vorzeitige AfA
§12 = BR §12
Eb = Ersatzbeschaffung

BWM = Buchwertminderung
GWG = AfA GWG
sK = sonstige Korrektur

VSTK = Vorsteuerkürzung
ap = außerplanmäßige AfA
ZaU = Zugang aufgrund Umgründung

E = Erweiterung
tw = Teilwert-AfA
AaU = Abgang aufgrund Umgründung

618 Tribüne

Inv-Nr	Bezeichnung	Lieferant	Anschaffung Inbetriebnahme Abgang	ND RestND	Abschreibungsart	AHK Anfang Veränderung AHK Ende	Buchwert Abschreibung kum. 01.11.2020		Veränderung	Buchwert Abschreibung kum. 31.10.2021	Bewertungsreserve GFB Zuschuss
1-0	Zimmererarbeiten Tribünensanierung	Graf Holztechnik GmbH, 3580 Horn, Franz-Graf-Straße 1	30.06.2017 30.06.2017	10,00 5,50	linear	362.311,01 0,00 362.311,01	235.502,12 126.808,89	AfA	-36.231,10	199.271,02 163.039,99	0,00
2-0	E-Installationen Tribünensanierung	EP Honeder GmbH & Co KG, 3571 Gars/Kamp, Apoigerstraße 87	13.07.2017 13.07.2017	10,00 5,50	linear	18.441,61 0,00 18.441,61	11.987,01 6.454,60	AfA	-1.844,16	10.142,85 8.298,76	0,00
3-0	Betonabbruch hinter Bühne	Rudolf Rauscher, 3572 St. Leonhard/Hw., Wolfshoferamt 190	30.06.2017 30.06.2017	10,00 5,50	linear	1.520,75 0,00 1.520,75	988,47 532,28	AfA	-152,08	836,39 684,36	0,00
4-0	Herstellung Bühnenbild	Holzbau Unfried, 3571 Gars/Kamp, Gewerbestraße 621	31.05.2017 31.05.2017	10,00 5,50	linear	17.222,68 0,00 17.222,68	11.194,73 6.027,95	AfA	-1.722,27	9.472,46 7.750,22	0,00
5-0	Baubesprechungen, Schlussabnahme Tribüne	Architekt Fuchs ZT GmbH, 3040 Neulengbach, Freudstraße 347	16.08.2017 16.08.2017	10,00 5,50	linear	5.440,00 0,00 5.440,00	3.536,00 1.904,00	AfA	-544,00	2.992,00 2.448,00	0,00
6-0	Projektentwicklung 1.+2.TR	Architekt Zieser Ziviltechniker GmbH, 1010 Wien, Marc Aurel-Straße 3	30.04.2017 01.11.2018	10,00 7,00	linear	43.952,47 0,00 43.952,47	35.161,96 8.790,51	AfA	-4.395,25	30.766,71 13.185,76	0,00
6-1	Projektentwicklung 3.TR	Architekt Zieser Ziviltechniker GmbH, 1010 Wien, Marc Aurel-Straße 3	09.05.2018 01.11.2018	10,00 7,00	linear	20.704,28 0,00 20.704,28	16.563,41 4.140,87	AfA	-2.070,43	14.492,98 6.211,30	0,00
	Summe Haupt-Inv-Nr 6					*64.656,75* *0,00* *64.656,75*	*51.725,37* *12.931,38*	*AfA*	*-6.465,68*	*45.259,69* *19.397,06*	*0,00*
	Summe Konto 618					**469.592,80** **0,00** **469.592,80**	**314.933,70** **154.659,10**	**AfA**	**-46.959,29**	**267.974,41** **201.618,39**	**0,00**

Z = Zugang
U = Umbuchung
ao = außerordentliche AfA
VZ = BR VZ AfA

G = Gesamtabgang
sA = sonstige Änderung
Zu = Zuschreibung
GWG = BR GWG

T = Teilabgang
AfA = Planmäßige AfA
Izu = Investitionszuschuss
GFB = Gewinnfreibetrag

AHKM = Anschaffungs-/Herstellungskostenminderung
VZ = vorzeitige AfA
§12 = BR §12
Eb = Ersatzbeschaffung

BWM = Buchwertminderung
GWG = AfA GWG
sK = sonstige Korrektur

VSTK = Vorsteuerkürzung
ap = außerplanmäßige AfA
ZaU = Zugang aufgrund Umgründung

E = Erweiterung
tw = Teilwert-AfA
AaU = Abgang aufgrund Umgründung

619 Subvention Tribüne

Inv-Nr	Bezeichnung	Lieferant	Anschaffung Inbetriebnahme Abgang	ND RestND	Abschreibungsart	AHK Anfang Veränderung AHK Ende	Buchwert Abschreibung kum. 01.11.2020		Veränderung	Buchwert Abschreibung kum. 31.10.2021	Bewertungsreserve GFB Zuschuss
1-0	Subvention Tribüne	Marktgemeinde Gars am Kamp, 3571 Gars am Kamp	16.02.2017 16.02.2017	10,00 5,50	linear	-53.000,00 0,00 -53.000,00	-34.450,00 -18.550,00	AfA	5.300,00	-29.150,00 -23.850,00	0,00
2-0	Subvention Tribüne	Marktgemeinde Gars am Kamp, 3571 Gars am Kamp	30.06.2017 30.06.2017	10,00 5,50	linear	-120.000,00 0,00 -120.000,00	-78.000,00 -42.000,00	AfA	12.000,00	-66.000,00 -54.000,00	0,00
3-0	Subvention Tribüne	Marktgemeinde Gars am Kamp, 3571 Gars am Kamp	01.11.2018 01.11.2018	10,00 7,00	linear	-64.656,75 0,00 -64.656,75	-51.725,39 -12.931,36	AfA	6.465,68	-45.259,71 -19.397,04	0,00
	Summe Konto 619					**-237.656,75** **0,00** **-237.656,75**	**-164.175,39** **-73.481,36**	**AfA**	**23.765,68**	**-140.409,71** **-97.247,04**	**0,00**

Z = Zugang
U = Umbuchung
ao = außerordentliche AfA
VZ = BR VZ AfA

G = Gesamtabgang
sA = sonstige Änderung
Zu = Zuschreibung
GWG = BR GWG

T = Teilabgang
AfA = Planmäßige AfA
Izu = Investitionszuschuss
GFB = Gewinnfreibetrag

AHKM = Anschaffungs-/Herstellungskostenminderung
VZ = vorzeitige AfA
§12 = BR §12
Eb = Ersatzbeschaffung

BWM = Buchwertminderung
GWG = AfA GWG
sK = sonstige Korrektur

VSTK = Vorsteuerkürzung
ap = außerplanmäßige AfA
ZaU = Zugang aufgrund Umgründung

E = Erweiterung
tw = Teilwert-AfA
AaU = Abgang aufgrund Umgründung

620 Büromaschinen, EDV-Anlagen

Inv-Nr	Bezeichnung	Lieferant	Anschaffung Inbetriebnahme Abgang	ND RestND	Abschreibungsart	AHK Anfang Veränderung AHK Ende	Buchwert Abschreibung kum. 01.11.2020	Veränderung	Buchwert Abschreibung kum. 31.10.2021	Bewertungsreserve GFB Zuschuss
3-0	Boca Drucker L26SN	ÖTicket Nordost, 3430 Tulln, Rudolfstraße 4	27.08.2013 27.08.2013	4,00 0,00	linear	1.000,00 0,00 1.000,00	0,00 1.000,00	0,00	0,00 1.000,00	0,00
4-0	Reservix Starterpaket incl. Drucker, Sca	Reservix GmbH, D-79098 Freiburg, Humboldtstraße 2	10.11.2014 10.11.2014	4,00 0,00	linear	2.500,00 0,00 2.500,00	0,00 2.500,00	0,00	0,00 2.500,00	0,00
4-1	Setup Einrichtung	Reservix GmbH, D-79098 Freiburg, Humboldtstraße 2	11.11.2014 11.11.2014	4,00 0,00	linear	250,00 0,00 250,00	0,00 250,00	0,00	0,00 250,00	0,00
	Summe Haupt-Inv-Nr 4					*2.750,00* *0,00* *2.750,00*	*0,00* *2.750,00*	*0,00*	*0,00* *2.750,00*	*0,00*
6-0	Scanner Datalogic	Reservix GmbH, D-79098 Freiburg, Humboldtstraße 2	03.06.2015 03.06.2015	4,00 0,00	linear	830,00 0,00 830,00	0,00 830,00	0,00	0,00 830,00	0,00
7-0	Apple iMac	Apple Store	11.07.2016 11.07.2016	3,00 0,00	linear	1.364,17 0,00 1.364,17	0,00 1.364,17	0,00	0,00 1.364,17	0,00
7-1	Apple iMac USB	Apple Store	11.07.2016 11.07.2016	3,00 0,00	linear	74,17 0,00 74,17	0,00 74,17	0,00	0,00 74,17	0,00
	Summe Haupt-Inv-Nr 7					*1.438,34* *0,00* *1.438,34*	*0,00* *1.438,34*	*0,00*	*0,00* *1.438,34*	*0,00*
	Summe Konto 620					**6.018,34** **0,00** **6.018,34**	**0,00** **6.018,34**	**0,00**	**0,00** **6.018,34**	**0,00**

Z = Zugang
U = Umbuchung
ao = außerordentliche AfA
VZ = BR VZ AfA

G = Gesamtabgang
sA = sonstige Änderung
Zu = Zuschreibung
GWG = BR GWG

T = Teilabgang
AfA = Planmäßige AfA
Izu = Investitionszuschuss
GFB = Gewinnfreibetrag

AHKM = Anschaffungs-/Herstellungskostenminderung
VZ = vorzeitige AfA
§12 = BR §12
Eb = Ersatzbeschaffung

BWM = Buchwertminderung
GWG = AfA GWG
sK = sonstige Korrektur

VSTK = Vorsteuerkürzung
ap = außerplanmäßige AfA
ZaU = Zugang aufgrund Umgründung

E = Erweiterung
tw = Teilwert-AfA
AaU = Abgang aufgrund Umgründung

680 geringwertige Vermögensgegenstände, soweit nicht im Erzeugungsprozess verwendet

Inv-Nr	Bezeichnung	Lieferant	Anschaffung Inbetriebnahme Abgang	ND RestND	Abschreibungsart		AHK Anfang Veränderung AHK Ende	Buchwert Abschreibung kum. 01.11.2020		Veränderung	Buchwert Abschreibung kum. 31.10.2021	Bewertungsreserve GFB Zuschuss
1-0	UB Feuerlöscher	Hainz Brandschutz GmbH	31.10.2021 31.10.2021 31.10.2021	1,00 0,00	linear	 Z G	0,00 118,00 -118,00 0,00	0,00 0,00	Z GWG	118,00 -118,00	0,00 0,00	0,00
2-0	UB Aktenschrank	Vida XL Europe B.V.	31.10.2021 31.10.2021 31.10.2021	1,00 0,00	linear	 Z G	0,00 137,49 -137,49 0,00	0,00 0,00	Z GWG	137,49 -137,49	0,00 0,00	0,00
	Summe Konto 680						**0,00** **255,49** **-255,49** **0,00**	**0,00** **0,00**	**Z** **GWG**	**255,49** **-255,49**	**0,00** **0,00**	**0,00**

Z = Zugang
U = Umbuchung
ao = außerordentliche AfA
VZ = BR VZ AfA

G = Gesamtabgang
sA = sonstige Änderung
Zu = Zuschreibung
GWG = BR GWG

T = Teilabgang
AfA = Planmäßige AfA
Izu = Investitionszuschuss
GFB = Gewinnfreibetrag

AHKM = Anschaffungs-/Herstellungskostenminderung
VZ = vorzeitige AfA
§12 = BR §12
Eb = Ersatzbeschaffung

BWM = Buchwertminderung
GWG = AfA GWG
sK = sonstige Korrektur

VSTK = Vorsteuerkürzung
ap = außerplanmäßige AfA
ZaU = Zugang aufgrund Umgründung

E = Erweiterung
tw = Teilwert-AfA
AaU = Abgang aufgrund Umgründung

710 Anlagen in Bau

Inv-Nr	Bezeichnung	Lieferant	Anschaffung Inbetriebnahme Abgang	ND RestND	Abschreibungsart		AHK Anfang Veränderung AHK Ende	Buchwert Abschreibung kum. 01.11.2020		Veränderung	Buchwert Abschreibung kum. 31.10.2021		Bewertungsreserve GFB Zuschuss
3-2	Projektentwicklung 4.TR	Architekt Zieser Ziviltechniker GmbH, 1010 Wien, Marc Aurel-Straße 3	09.05.2018				21.353,50 0,00 21.353,50	21.353,50 0,00		0,00	21.353,50 0,00	Izu	21.353,50
	SR		09.05.2018			Izu	21.353,50 -21.353,50 0,00	21.353,50 0,00	Izu	-21.353,50	0,00 0,00		
4-0	Nutzungskonzept	Linsbauer-Groiß ZT GmbH, 3571 Gars am Kamp, Wienerstraße 113	28.09.2018				2.600,00 0,00 2.600,00	2.600,00 0,00		0,00	2.600,00 0,00	Izu	2.600,00
	SR		28.09.2018			Izu	2.600,00 -2.600,00 0,00	2.600,00 0,00	Izu	-2.600,00	0,00 0,00		
5-0	Aufnahmen Grundrisse Burg	Bodensberger Vermessung GmbH, 1090 Wien, Hahbgassse 18/4+5	18.02.2019				8.331,82 0,00 8.331,82	8.331,82 0,00		0,00	8.331,82 0,00	Izu	8.331,82
	SR		18.02.2019			Izu	8.331,82 -8.331,82 0,00	8.331,82 0,00	Izu	-8.331,82	0,00 0,00		
5-1	Aufnahmen Grundrisse Burg	Bodensberger Vermessung GmbH, 1090 Wien, Hahbgassse 18/4+5	19.02.2019				9.261,35 0,00 9.261,35	9.261,35 0,00		0,00	9.261,35 0,00	Izu	9.261,35
	SR		19.02.2019			Izu	9.261,35 -9.261,35 0,00	9.261,35 0,00	Izu	-9.261,35	0,00 0,00		
5-2	Aufnahmen Grundrisse Burg	Bodensberger Vermessung GmbH, 1090 Wien, Hahbgassse 18/4+5	20.02.2019				11.723,02 0,00 11.723,02	11.723,02 0,00		0,00	11.723,02 0,00	Izu	11.723,02
	SR		20.02.2019			Izu	11.723,02 -11.723,02 0,00	11.723,02 0,00	Izu	-11.723,02	0,00 0,00		

Z = Zugang
U = Umbuchung
ao = außerordentliche AfA
VZ = BR VZ AfA

G = Gesamtabgang
sA = sonstige Änderung
Zu = Zuschreibung
GWG = BR GWG

T = Teilabgang
AfA = Planmäßige AfA
Izu = Investitionszuschuss
GFB = Gewinnfreibetrag

AHKM = Anschaffungs-/Herstellungskostenminderung
VZ = vorzeitige AfA
§12 = BR §12
Eb = Ersatzbeschaffung

BWM = Buchwertminderung
GWG = AfA GWG
sK = sonstige Korrektur

VSTK = Vorsteuerkürzung
ap = außerplanmäßige AfA
ZaU = Zugang aufgrund Umgründung

E = Erweiterung
tw = Teilwert-AfA
AaU = Abgang aufgrund Umgründung

710 Anlagen in Bau

Inv-Nr	Bezeichnung	Lieferant	Anschaffung Inbetriebnahme Abgang	ND RestND	Abschreibungsart		AHK Anfang Veränderung AHK Ende	Buchwert Abschreibung kum. 01.11.2020		Veränderung	Buchwert Abschreibung kum. 31.10.2021		Bewertungsreserve GFB Zuschuss
5-3	Aufnahmen Grundrisse Burg	Bodensberger Vermessung GmbH, 1090 Wien, Hahbgassse 18/4+5	16.09.2019				15.760,18 0,00 15.760,18	15.760,18 0,00		0,00	15.760,18 0,00	Izu	15.760,18
	SR		16.09.2019			Izu	15.760,18 -15.760,18 0,00	15.760,18 0,00	Izu	-15.760,18	0,00 0,00		
	Summe Haupt-Inv-Nr 5						*45.076,37* *0,00* *45.076,37*	*45.076,37* *0,00*		*0,00*	*45.076,37* *0,00*	*Izu*	*45.076,37*
	SR					*Izu*	*45.076,37* *-45.076,37* *0,00*	*45.076,37* *0,00*	*Izu*	*-45.076,37*	*0,00* *0,00*		
6-0	Archäologische Begutachtung	Graf Holztechnik GmbH, 3580 Horn, Franz Graf-Straße 1	12.02.2019				781,00 0,00 781,00	781,00 0,00		0,00	781,00 0,00	Izu	781,00
	SR		12.02.2019			Izu	781,00 -781,00 0,00	781,00 0,00	Izu	-781,00	0,00 0,00		
7-0	Archäologische Baggeraufsicht	Silva Nortica, 3571 Gars am Kamp, Schimmelsprung 51	12.02.2019				1.192,50 0,00 1.192,50	1.192,50 0,00		0,00	1.192,50 0,00	Izu	1.192,50
	SR		12.02.2019			Izu	1.192,50 -1.192,50 0,00	1.192,50 0,00	Izu	-1.192,50	0,00 0,00		
8-0	Ingenieurleistungen Ausbau Burg	Retter & Partner Ziviltechniker GesmbH, 3500 Krems/Donau,	19.12.2018				3.481,60 0,00 3.481,60	3.481,60 0,00		0,00	3.481,60 0,00	Izu	3.481,60
	SR		19.12.2018			Izu	3.481,60 -3.481,60 0,00	3.481,60 0,00	Izu	-3.481,60	0,00 0,00		
9-0	Planungshonorar Bühne Burg	Litschauer ZT GmbH, 3822 Karlstein, Mühlweg 6	13.06.2019				2.900,00 0,00 2.900,00	2.900,00 0,00		0,00	2.900,00 0,00	Izu	2.900,00
	SR		13.06.2019			Izu	2.900,00 -2.900,00 0,00	2.900,00 0,00	Izu	-2.900,00	0,00 0,00		

Z = Zugang
U = Umbuchung
ao = außerordentliche AfA
VZ = BR VZ AfA

G = Gesamtabgang
sA = sonstige Änderung
Zu = Zuschreibung
GWG = BR GWG

T = Teilabgang
AfA = Planmäßige AfA
Izu = Investitionszuschuss
GFB = Gewinnfreibetrag

AHKM = Anschaffungs-/Herstellungskostenminderung
VZ = vorzeitige AfA
§12 = BR §12
Eb = Ersatzbeschaffung

BWM = Buchwertminderung
GWG = AfA GWG
sK = sonstige Korrektur

VSTK = Vorsteuerkürzung
ap = außerplanmäßige AfA
ZaU = Zugang aufgrund Umgründung

E = Erweiterung
tw = Teilwert-AfA
AaU = Abgang aufgrund Umgründung

710 Anlagen in Bau

Inv-Nr	Bezeichnung	Lieferant	Anschaffung Inbetriebnahme Abgang	ND RestND	Abschreibungsart		AHK Anfang Veränderung AHK Ende	Buchwert Abschreibung kum. 01.11.2020		Veränderung	Buchwert Abschreibung kum. 31.10.2021		Bewertungsreserve GFB Zuschuss
10-0	Zubau Vestibül unter Tribüne 1. TR	Fröhlich & Lochner, 1070 Wien, Schottenfeldgasse 78/2	30.04.2019				8.725,00 0,00 8.725,00	8.725,00 0,00		0,00	8.725,00 0,00	Izu	8.725,00
	SR		30.04.2019			Izu	8.725,00 -8.725,00 0,00	8.725,00 0,00	Izu	-8.725,00	0,00 0,00		
11-0	Nutzungsstudie "Zukunft" Burg Gars"	Plan Plan GmbH, 1030 Wien, Kegelgasse 14	01.10.2019				48.000,00 0,00 48.000,00	48.000,00 0,00		0,00	48.000,00 0,00	Izu	48.000,00
	SR		01.10.2019			Izu	48.000,00 -48.000,00 0,00	48.000,00 0,00	Izu	-48.000,00	0,00 0,00		
13-0	1.+2.TR Elektrotechnik Enerergieverteilu	Elektrotechnische Planungs GmbH, 1030 Wien, Seidlgasse 22/5	02.08.2020				3.276,00 0,00 3.276,00	3.276,00 0,00		0,00	3.276,00 0,00	Izu	3.276,00
	SR		02.08.2020			Izu	3.276,00 -3.276,00 0,00	3.276,00 0,00	Izu	-3.276,00	0,00 0,00		
14-0	Vermessung Grundrisse Burg Gars	Bogensberger Vermessung GmbH, 1090 Wien, Hahngasse 18/4+5	09.12.2019				2.498,09 0,00 2.498,09	2.498,09 0,00		0,00	2.498,09 0,00	Izu	2.498,09
	SR		09.12.2019			Izu	2.498,09 -2.498,09 0,00	2.498,09 0,00	Izu	-2.498,09	0,00 0,00		
15-0	1.TR Einreichung Unterbauung	Arch. Mag. Asim Dzino, 1050 Wien, Schönbrunnerstr. 44/15	03.07.2020				12.000,00 0,00 12.000,00	12.000,00 0,00		0,00	12.000,00 0,00	Izu	12.000,00
	SR		03.07.2020			Izu	12.000,00 -12.000,00 0,00	12.000,00 0,00	Izu	-12.000,00	0,00 0,00		

Z = Zugang
U = Umbuchung
ao = außerordentliche AfA
VZ = BR VZ AfA

G = Gesamtabgang
sA = sonstige Änderung
Zu = Zuschreibung
GWG = BR GWG

T = Teilabgang
AfA = Planmäßige AfA
Izu = Investitionszuschuss
GFB = Gewinnfreibetrag

AHKM = Anschaffungs-/Herstellungskostenminderung
VZ = vorzeitige AfA
§12 = BR §12
Eb = Ersatzbeschaffung

BWM = Buchwertminderung
GWG = AfA GWG
sK = sonstige Korrektur

VSTK = Vorsteuerkürzung
ap = außerplanmäßige AfA
ZaU = Zugang aufgrund Umgründung

E = Erweiterung
tw = Teilwert-AfA
AaU = Abgang aufgrund Umgründung

710 Anlagen in Bau

Inv-Nr	Bezeichnung	Lieferant	Anschaffung Inbetriebnahme Abgang	ND RestND	Abschreibungsart		AHK Anfang Veränderung AHK Ende	Buchwert Abschreibung kum. 01.11.2020		Veränderung	Buchwert Abschreibung kum. 31.10.2021		Bewertungsreserve GFB Zuschuss
15-1	2.TR Unterbauung d. Bestandstribüne	ARCHITEKT MAG. ASIM DZINO	03.07.2021				0,00	0,00	Z	30.840,00	30.840,00	Izu	30.840,00
						Z	30.840,00	0,00			0,00		
							30.840,00						
	SR		03.07.2021				0,00	0,00	Z	30.840,00	0,00		
						Z	30.840,00	0,00	Izu	-30.840,00	0,00		
						Izu	-30.840,00						
							0,00						
	Summe Haupt-Inv-Nr 15						*12.000,00*	*12.000,00*	*Z*	*30.840,00*	*42.840,00*	*Izu*	*42.840,00*
						Z	*30.840,00*	*0,00*			*0,00*		
							42.840,00						
	SR						*12.000,00*	*12.000,00*	*Z*	*30.840,00*	*0,00*		
						Z	*30.840,00*	*0,00*	*Izu*	*-42.840,00*	*0,00*		
						Izu	*-42.840,00*						
							0,00						
16-0	1.TR Unterbauung Zuschauertribüne	Zaiser BaugmbH, 3500 Krems, Göglstraße 11b	16.10.2020				53.481,86	53.481,86		0,00	53.481,86	Izu	53.481,86
							0,00	0,00			0,00		
							53.481,86						
	SR		16.10.2020				53.481,86	53.481,86	Izu	-53.481,86	0,00		
						Izu	-53.481,86	0,00			0,00		
							0,00						
16-1	2. TR Unterbauung Zuschauertribüne	ZAISER BAU GMBH	12.11.2020				0,00	0,00	Z	142.249,22	142.249,22	Izu	142.249,22
						Z	142.249,22	0,00			0,00		
							142.249,22						
	SR		12.11.2020				0,00	0,00	Z	142.249,22	0,00		
						Z	142.249,22	0,00	Izu	-142.249,22	0,00		
						Izu	-142.249,22						
							0,00						
16-2	SR unterbauung Zuschauertribüne	ZAISER BAU GMBH	17.02.2021				0,00	0,00	Z	37.387,22	37.387,22	Izu	37.387,22
						Z	37.387,22	0,00			0,00		
							37.387,22						
	SR		17.02.2021				0,00	0,00	Z	37.387,22	0,00		
						Z	37.387,22	0,00	Izu	-37.387,22	0,00		
						Izu	-37.387,22						
							0,00						
	Summe Haupt-Inv-Nr 16						*53.481,86*	*53.481,86*	*Z*	*179.636,44*	*233.118,30*	*Izu*	*233.118,30*
						Z	*179.636,44*	*0,00*			*0,00*		
							233.118,30						
	SR						*53.481,86*	*53.481,86*	*Z*	*179.636,44*	*0,00*		
						Z	*179.636,44*	*0,00*	*Izu*	*-233.118,30*	*0,00*		
						Izu	*-233.118,30*						
							0,00						

Z = Zugang
U = Umbuchung
ao = außerordentliche AfA
VZ = BR VZ AfA

G = Gesamtabgang
sA = sonstige Änderung
Zu = Zuschreibung
GWG = BR GWG

T = Teilabgang
AfA = Planmäßige AfA
Izu = Investitionszuschuss
GFB = Gewinnfreibetrag

AHKM = Anschaffungs-/Herstellungskostenminderung
VZ = vorzeitige AfA
§12 = BR §12
Eb = Ersatzbeschaffung

BWM = Buchwertminderung
GWG = AfA GWG
sK = sonstige Korrektur

VSTK = Vorsteuerkürzung
ap = außerplanmäßige AfA
ZaU = Zugang aufgrund Umgründung

E = Erweiterung
tw = Teilwert-AfA
AaU = Abgang aufgrund Umgründung

710 Anlagen in Bau

Inv-Nr	Bezeichnung	Lieferant	Anschaffung Inbetriebnahme Abgang	ND RestND	Abschreibungsart		AHK Anfang Veränderung AHK Ende	Buchwert Abschreibung kum. 01.11.2020		Veränderung	Buchwert Abschreibung kum. 31.10.2021		Bewertungsreserve GFB Zuschuss
17-0	Archäologisches Begutachten Burg Gars	SILVA NORTICA Archäologische Dienstleistung	22.01.2021				0,00 3.872,50 3.872,50	0,00 0,00	Z	3.872,50	3.872,50 0,00	Izu	3.872,50
	SR		22.01.2021				0,00 3.872,50 -3.872,50 0,00	0,00 0,00	Z Izu	3.872,50 -3.872,50	0,00 0,00		
18-0	Umbau Tribüne E-Installationen	EP:Honeder GesmbH & Co KG	28.10.2021				0,00 132.109,78 132.109,78	0,00 0,00	Z	132.109,78	132.109,78 0,00	Izu	132.109,78
	SR		28.10.2021				0,00 132.109,78 -132.109,78 0,00	0,00 0,00	Z Izu	132.109,78 -132.109,78	0,00 0,00		
19-0	Statische Bearbeitung	ZEHETGRUBER + LAISTER ZIVILTECHNIKER GMBH	05.03.2021				0,00 900,00 900,00	0,00 0,00	Z	900,00	900,00 0,00	Izu	900,00
	SR		05.03.2021				0,00 900,00 -900,00 0,00	0,00 0,00	Z Izu	900,00 -900,00	0,00 0,00		
19-1	Statische Bearbeitung	ZEHETGRUBER + LAISTER ZIVILTECHNIKER GMBH	16.05.2021				0,00 900,00 900,00	0,00 0,00	Z	900,00	900,00 0,00	Izu	900,00
	SR		16.05.2021				0,00 900,00 -900,00 0,00	0,00 0,00	Z Izu	900,00 -900,00	0,00 0,00		
	Summe Haupt-Inv-Nr 19						*0,00* *1.800,00* *1.800,00*	*0,00* *0,00*	*Z*	*1.800,00*	*1.800,00* *0,00*	*Izu*	*1.800,00*
	SR						*0,00* *1.800,00* *-1.800,00* *0,00*	*0,00* *0,00*	*Z* *Izu*	*1.800,00* *-1.800,00*	*0,00* *0,00*		

Z = Zugang
U = Umbuchung
ao = außerordentliche AfA
VZ = BR VZ AfA

G = Gesamtabgang
sA = sonstige Änderung
Zu = Zuschreibung
GWG = BR GWG

T = Teilabgang
AfA = Planmäßige AfA
Izu = Investitionszuschuss
GFB = Gewinnfreibetrag

AHKM = Anschaffungs-/Herstellungskostenminderung
VZ = vorzeitige AfA
§12 = BR §12
Eb = Ersatzbeschaffung

BWM = Buchwertminderung
GWG = AfA GWG
sK = sonstige Korrektur

VSTK = Vorsteuerkürzung
ap = außerplanmäßige AfA
ZaU = Zugang aufgrund Umgründung

E = Erweiterung
tw = Teilwert-AfA
AaU = Abgang aufgrund Umgründung

710 Anlagen in Bau

Inv-Nr	Bezeichnung	Lieferant	Anschaffung Inbetriebnahme Abgang	ND RestND	Abschreibungsart		AHK Anfang Veränderung AHK Ende	Buchwert Abschreibung kum. 01.11.2020		Veränderung	Buchwert Abschreibung kum. 31.10.2021		Bewertungsreserve GFB Zuschuss
20-0	Baubegleitung Adaption und Unterbau Zuschauertribüne	RETTER & PARTNER ZIVILTECHNIKER	31.05.2021				0,00 4.455,00 4.455,00	0,00 0,00	Z	4.455,00	4.455,00 0,00	Izu	4.455,00
	SR		31.05.2021			Z Izu	0,00 4.455,00 -4.455,00 0,00	0,00 0,00	Z Izu	4.455,00 -4.455,00	0,00 0,00		
21-0	Beratungsleistung	Schnyder	31.10.2021			Z	0,00 18.000,00 18.000,00	0,00 0,00	Z	18.000,00	18.000,00 0,00		0,00
	Summe Konto 710						**205.365,92** **370.713,72** **576.079,64**	**205.365,92** **0,00**	**Z**	**370.713,72**	**576.079,64** **0,00**	**Izu**	**558.079,64**
	SR					**Z** **Izu**	**205.365,92** **370.713,72** **-558.079,64** **18.000,00**	**205.365,92** **0,00**	**Z** **Izu**	**370.713,72** **-558.079,64**	**18.000,00** **0,00**		

Z = Zugang
U = Umbuchung
ao = außerordentliche AfA
VZ = BR VZ AfA

G = Gesamtabgang
sA = sonstige Änderung
Zu = Zuschreibung
GWG = BR GWG

T = Teilabgang
AfA = Planmäßige AfA
Izu = Investitionszuschuss
GFB = Gewinnfreibetrag

AHKM = Anschaffungs-/Herstellungskostenminderung
VZ = vorzeitige AfA
§12 = BR §12
Eb = Ersatzbeschaffung

BWM = Buchwertminderung
GWG = AfA GWG
sK = sonstige Korrektur

VSTK = Vorsteuerkürzung
ap = außerplanmäßige AfA
ZaU = Zugang aufgrund Umgründung

E = Erweiterung
tw = Teilwert-AfA
AaU = Abgang aufgrund Umgründung

711 Subventionen Anlagen in Bau

Inv-Nr	Bezeichnung	Lieferant	Anschaffung Inbetriebnahme Abgang	ND RestND	Abschreibungsart		AHK Anfang Veränderung AHK Ende	Buchwert Abschreibung kum. 01.11.2020		Veränderung	Buchwert Abschreibung kum. 31.10.2021	Bewertungsreserve GFB Zuschuss
1-0	Subventionen Gemeinde 2019		31.10.2019 31.10.2021			G	-134.109,97 134.109,97 0,00	-134.109,97 0,00	G	134.109,97	0,00 0,00	0,00
2-0	Subventionen Land NÖ 2020		20.07.2020 31.10.2021			G	-71.255,95 71.255,95 0,00	-71.255,95 0,00	G	71.255,95	0,00 0,00	0,00
	Summe Konto 711					**G**	**-205.365,92** **205.365,92** **0,00**	**-205.365,92** **0,00**	**G**	**205.365,92**	**0,00** **0,00**	**0,00**

Z = Zugang
U = Umbuchung
ao = außerordentliche AfA
VZ = BR VZ AfA

G = Gesamtabgang
sA = sonstige Änderung
Zu = Zuschreibung
GWG = BR GWG

T = Teilabgang
AfA = Planmäßige AfA
Izu = Investitionszuschuss
GFB = Gewinnfreibetrag

AHKM = Anschaffungs-/Herstellungskostenminderung
VZ = vorzeitige AfA
§12 = BR §12
Eb = Ersatzbeschaffung

BWM = Buchwertminderung
GWG = AfA GWG
sK = sonstige Korrektur

VSTK = Vorsteuerkürzung
ap = außerplanmäßige AfA
ZaU = Zugang aufgrund Umgründung

E = Erweiterung
tw = Teilwert-AfA
AaU = Abgang aufgrund Umgründung

800 Anteile an verbundenen Unternehmen

Inv-Nr	Bezeichnung	Lieferant	Anschaffung Inbetriebnahme Abgang	ND RestND	Abschreibungsart		AHK Anfang Veränderung AHK Ende	Buchwert Abschreibung kum. 01.11.2020		Veränderung	Buchwert Abschreibung kum. 31.10.2021	Bewertungsreserve GFB Zuschuss
1-0	Stammkapital Oper Burg Gars GmbH	Oper Burg Gars GmbH, Gars am Kamp	02.01.2019				35.000,00 0,00 35.000,00	35.000,00 0,00		0,00	35.000,00 0,00	0,00
	Gesamtsumme						***444.690,64***	***279.139,97***	***Z***	***370.969,21***	***792.179,83***	***Izu 558.079,64***
						Z	***370.969,21***	***165.550,67***	***AfA***	***-38.971,13***	***185.483,78***	
						G	***162.003,76***		***GWG***	***-255,49***		
							977.663,61		***G***	***181.297,27***		
	SR						***444.690,64***	***279.139,97***	***Z***	***370.969,21***	***234.100,19***	
						Z	***370.969,21***	***165.550,67***	***Izu***	***-558.079,64***	***185.483,78***	
						Izu	***-558.079,64***		***AfA***	***-38.971,13***		
						G	***162.003,76***		***GWG***	***-255,49***		
							419.583,97		***G***	***181.297,27***		
	Diff. UR / SR						***0,00***	***0,00***	***Izu***	***558.079,64***	***558.079,64***	
						Izu	***558.079,64***	***0,00***			***0,00***	
							558.079,64					

Z = Zugang
U = Umbuchung
ao = außerordentliche AfA
VZ = BR VZ AfA

G = Gesamtabgang
sA = sonstige Änderung
Zu = Zuschreibung
GWG = BR GWG

T = Teilabgang
AfA = Planmäßige AfA
Izu = Investitionszuschuss
GFB = Gewinnfreibetrag

AHKM = Anschaffungs-/Herstellungskostenminderung
VZ = vorzeitige AfA
§12 = BR §12
Eb = Ersatzbeschaffung

BWM = Buchwertminderung
GWG = AfA GWG
sK = sonstige Korrektur

VSTK = Vorsteuerkürzung
ap = außerplanmäßige AfA
ZaU = Zugang aufgrund Umgründung

E = Erweiterung
tw = Teilwert-AfA
AaU = Abgang aufgrund Umgründung

Bericht über die

Prüfung des Jahresabschlusses

zum 31. Oktober 2021

der

Burg Gars GmbH

3571 Gars am Kamp, Hauptplatz 82

Inhaltsverzeichnis

Prüfungsvertrag und Auftragsdurchführung 1
Zusammenfassung des Prüfungsergebnisses 2
Bestätigungsvermerk 3

Beilagen

Jahresabschluss und Lagebericht

Allgemeine Auftragsbedingungen für Abschlussprüfungen (AAB AP)

Wir haben die Prüfung des Jahresabschlusses zum 31. Oktober 2021 der

Burg Gars GmbH,
Gars am Kamp,

(im Folgenden auch kurz "Gesellschaft" genannt)

abgeschlossen und erstatten über das Ergebnis dieser Prüfung den folgenden **Bericht**:

Mittels Gesellschafter(umlauf)beschluss, vertreten durch die Geschäftsführung, schloss mit uns einen **Prüfungsvertrag**, den Jahresabschluss zum 31. Oktober 2021 unter Einbeziehung der Buchführung und den Lagebericht gemäß den §§ 269 ff UGB zu prüfen.

Bei der Gesellschaft handelt es sich um eine **Kleinstkapitalgesellschaft** iSd § 221 UGB.

Bei der gegenständlichen Prüfung handelt es sich um eine **Pflichtprüfung** gemäß der NÖ Gemeindeordnung.

Prüfungen aufgrund landesgesetzlicher Vorschriften unterliegen seit 1.10.2016 nicht mehr der Qualitätssicherung des APAG bzw. AeQ. Wir haben daher die Prüfung aufgrund unserer aufrechten Wirtschaftsprüferbefugnis durchgeführt.

Diese **Prüfung erstreckte sich darauf**, ob bei der Erstellung des Jahresabschlusses die gesetzlichen Vorschriften und die ergänzenden Bestimmungen des Gesellschaftsvertrages beachtet wurden. Der Lagebericht ist darauf zu prüfen, ob er mit dem Jahresabschluss im Einklang steht und ob die sonstigen Angaben im Lagebericht keine falsche Vorstellung von der Lage des Unternehmens erwecken.

Bei unserer Prüfung beachteten wir die in Österreich geltenden **gesetzlichen Vorschriften** und die **berufsüblichen Grundsätze** ordnungsgemäßer Durchführung von Abschlussprüfungen. Wir weisen darauf hin, dass die Abschlussprüfung mit hinreichender Sicherheit die Richtigkeit des Abschlusses gewährleisten soll. Eine absolute Sicherheit lässt sich nicht erreichen, weil jedem Rechnungslegungs- und internen Kontrollsystem die Möglichkeit von Fehlern immanent ist und auf Grund der stichprobengestützten Prüfung ein unvermeidbares Risiko besteht, dass wesentliche Fehldarstellungen im Jahresabschluss unentdeckt bleiben. Die Prüfung erstreckte sich nicht auf Bereiche, die üblicherweise den Gegenstand von Sonderprüfungen bilden.

Wir führten die Prüfung mit Unterbrechungen im Zeitraum von Juni 2020 bis Juli 2020 (Hauptprüfung) überwiegend am Sitz der Geschäftsführung in Gars am Kamp bzw. in unserem Büro durch. Die Prüfung wurde mit dem Datum dieses Berichts materiell abgeschlossen.

Für die ordnungsgemäße Durchführung des Auftrages ist Herr Ing. Mag. Werner Groiß, Wirtschaftsprüfer, **verantwortlich**.

Grundlage für unsere Prüfung ist der mit der Gesellschaft abgeschlossene Prüfungsvertrag, bei dem die von der Kammer der Wirtschaftstreuhänder herausgegebenen "Allgemeinen **Auftragsbedingungen** für Abschlussprüfungen" einen integrierten Bestandteil bilden. Diese Auftragsbedingungen gelten nicht nur zwischen der Gesellschaft und dem Abschlussprüfer, sondern auch gegenüber Dritten. Bezüglich unserer Verantwortlichkeit und Haftung als Abschlussprüfer gegenüber der Gesellschaft und gegenüber Dritten kommt § 275 UGB zur Anwendung.

Zusammenfassung des Prüfungsergebnisses

1. Feststellungen zur Gesetzmäßigkeit von Buchführung, Jahresabschluss und Lagebericht

Bei unseren Prüfungshandlungen stellten wir die Einhaltung der gesetzlichen Vorschriften und der Grundsätze ordnungsmäßiger **Buchführung** fest.

Im Rahmen unseres risiko- und kontrollorientierten Prüfungsansatzes haben wir - soweit wir dies für unsere Prüfungsaussage für notwendig erachteten - die internen Kontrollen in Teilbereichen des Rechnungslegungsprozesses in die Prüfung einbezogen.

Hinsichtlich der Gesetzmäßigkeit des **Jahresabschlusses** verweisen wir auf unsere Ausführungen im Bestätigungsvermerk.

Der **Lagebericht** entspricht nach unserer abschließenden Beurteilung den gesetzlichen Vorschriften.

2. Erteilte Auskünfte

Der gesetzliche Vertreter erteilte die von uns verlangten Aufklärungen und Nachweise. Eine unterfertigte Vollständigkeitserklärung haben wir zu unseren Akten genommen.

3. Stellungnahme zu Tatsachen nach § 273 Abs 2 und Abs 3 UGB (Ausübung der Redepflicht)

Bei Wahrnehmung unserer Aufgaben als Abschlussprüfer haben wir keine Tatsachen festgestellt, die den Bestand der geprüften Gesellschaft gefährden oder ihre Entwicklung wesentlich beeinträchtigen können oder die schwerwiegende Verstöße des gesetzlichen Vertreters oder von Arbeitnehmern gegen Gesetz oder Gesellschaftsvertrag erkennen lassen. Wesentliche Schwächen bei der internen Kontrolle des Rechnungslegungsprozesses sind uns nicht zur Kenntnis gelangt. Die Voraussetzungen für die Vermutung eines Reorganisationsbedarfs (§ 22 Abs 1 Z 1 URG) sind nicht gegeben.

Bestätigungsvermerk

Bericht zum Jahresabschluss

Wir haben den beigefügten Jahresabschluss der

Burg Gars GmbH
Gars am Kamp,

für das Geschäftsjahr vom 1. November 2020 bis zum 31. Oktober 2021 unter Einbeziehung der Buchführung geprüft. Dieser Jahresabschluss umfasst die Bilanz zum 31. Oktober 2021, sowie die Gewinn- und Verlustrechnung für das am 31. Oktober 2021 endende Geschäftsjahr.

Verantwortung der gesetzlichen Vertreter für den Jahresabschluss und für die Buchführung

Die gesetzlichen Vertreter der Gesellschaft sind für die Buchführung sowie für die Aufstellung eines Jahresabschlusses verantwortlich, der ein möglichst getreues Bild der Vermögens-, Finanz- und Ertragslage der Gesellschaft in Übereinstimmung mit den österreichischen unternehmensrechtlichen Vorschriften vermittelt. Diese Verantwortung beinhaltet: Gestaltung, Umsetzung und Aufrechterhaltung eines internen Kontrollsystems, soweit dieses für die Aufstellung des Jahresabschlusses und die Vermittlung eines möglichst getreuen Bildes der Vermögens-, Finanz- und Ertragslage der Gesellschaft von Bedeutung ist, damit dieser frei von wesentlichen Fehldarstellungen ist, sei es aufgrund von beabsichtigten oder unbeabsichtigten Fehlern; die Auswahl und Anwendung geeigneter Bilanzierungs- und Bewertungsmethoden; die Vornahme von Schätzungen, die unter Berücksichtigung der gegebenen Rahmenbedingungen angemessen erscheinen.

Verantwortung des Abschlussprüfers und Beschreibung von Art und Umfang der gesetzlichen Abschlussprüfung

Unsere Verantwortung besteht in der Abgabe eines Prüfungsurteils zu diesem Jahresabschluss auf der Grundlage unserer Prüfung. Wir haben unsere Prüfung unter Beachtung der in Österreich geltenden gesetzlichen Vorschriften und Grundsätze ordnungsgemäßer Abschlussprüfung durchgeführt. Diese Grundsätze erfordern, dass wir die Standesregeln einhalten und die Prüfung so planen und durchführen, dass wir uns mit hinreichender Sicherheit ein Urteil darüber bilden können, ob der Jahresabschluss frei von wesentlichen Fehldarstellungen ist.

Eine Prüfung beinhaltet die Durchführung von Prüfungshandlungen zur Erlangung von Prüfungsnachweisen hinsichtlich der Beträge und sonstigen Angaben im Jahresabschluss. Die Auswahl der Prüfungshandlungen liegt im pflichtgemäßen Ermessen des Abschlussprüfers unter Berücksichtigung seiner Einschätzung des Risikos eines Auftretens wesentlicher Fehldarstellungen, sei es aufgrund von beabsichtigten oder unbeabsichtigten Fehlern. Bei der Vornahme dieser Risikoeinschätzung berücksichtigt der Abschlussprüfer das interne Kontrollsystem, soweit es für die Aufstellung des Jahresabschlusses und die Vermittlung eines möglichst getreuen Bildes der Vermögens-, Finanz- und Ertragslage der Gesellschaft von Bedeutung ist, um unter Berücksichtigung der Rahmenbedingungen geeignete Prüfungshandlungen festzulegen, nicht jedoch um ein Prüfungsurteil über die Wirksamkeit der internen Kontrollen der Gesellschaft abzugeben. Die Prüfung umfasst ferner die Beurteilung der Angemessenheit der angewandten Bilanzierungs- und Bewertungsmethoden und der von den gesetzlichen Vertretern vorgenommenen wesentlichen Schätzungen sowie eine Würdigung der Gesamtaussage des Jahresabschlusses.

Wir sind der Auffassung, dass wir ausreichende und geeignete Prüfungsnachweise erlangt haben, sodass unsere Prüfung eine hinreichend sichere Grundlage für unser Prüfungsurteil darstellt.

Prüfungsurteil

Unsere Prüfung hat zu keinen Einwendungen geführt. Aufgrund der bei der Prüfung gewonnenen Erkenntnisse entspricht der Jahresabschluss nach unserer Beurteilung den gesetzlichen Vorschriften sowie den ergänzenden Bestimmungen des Gesellschaftsvertrages und vermittelt ein möglichst getreues Bild der Vermögens- und Finanzlage der Gesellschaft zum 31. Oktober 2021 sowie der Ertragslage der Gesellschaft für das Geschäftsjahr vom 1. November 2020 bis zum 31. Oktober 2021 in Übereinstimmung mit den österreichischen Grundsätzen ordnungsmäßiger Buchführung.

Aussagen zum Lagebericht

Der Lagebericht ist aufgrund der gesetzlichen Vorschriften darauf zu prüfen, ob er mit dem Jahresabschluss in Einklang steht und ob die sonstigen Angaben im Lagebericht nicht eine falsche Vorstellung von der Lage der Gesellschaft erwecken. Der Bestätigungsvermerk hat auch eine Aussage darüber zu enthalten, ob der Lagebericht mit dem Jahresabschluss in Einklang steht.

Der Lagebericht steht nach unserer Beurteilung in Einklang mit dem Jahresabschluss.

Gars am Kamp, am 14.9.2022

Groiß
Wirtschaftsprüfungs- und SteuerberatungsGmbH

.....
Ing. Mag. Werner Groiß

Die Veröffentlichung oder Weitergabe des Jahresabschlusses mit unserem Bestätigungsvermerk darf nur in der von uns bestätigten Fassung erfolgen. Dieser Bestätigungsvermerk bezieht sich ausschließlich auf den deutschsprachigen und vollständigen Jahresabschluss samt Lagebericht. Für abweichende Fassungen sind die Vorschriften des § 281 Abs 2 UGB zu beachten.

Beilagen

SWT
STEUERBERATUNG

JAHRESABSCHLUSS

zum 31.10.2021

Burg Gars GmbH
Hauptplatz 82
3571 Gars am Kamp

Anlagenverzeichnis

Aktiva	31.10.2021 €	31.10.2020 €
A. Anlagevermögen		
I. Immaterielle Vermögensgegenstände		
1. Software	0,00	1.440,00
2. Geschäfts-(Firmen-)wert	17.549,72	20.474,68
	17.549,72	21.914,68
II. Sachanlagen		
1. grundstücksgleiche Rechte	14.361,30	14.361,30
2. andere Anlagen, Betriebs- und Geschäftsausstattung	149.189,17	207.863,99
3. Anlagen in Bau	576.079,64	0,00
	739.630,11	222.225,29
III. Finanzanlagen		
1. Anteile an verbundenen Unternehmen	35.000,00	35.000,00
	792.179,83	**279.139,97**
B. Umlaufvermögen		
I. Forderungen und sonstige Vermögensgegenstände		
1. Forderungen aus Lieferungen und Leistungen	780,00	0,00
2. Forderungen gegenüber verbundenen Unternehmen	0,00	112.800,00
davon aus Lieferungen und Leistungen	*0,00*	*112.800,00*
3. sonstige Forderungen und Vermögensgegenstände	13.668,92	18.802,61
	14.448,92	131.602,61
II. Kassenbestand, Guthaben bei Kreditinstituten	66.421,08	147.879,22
	80.870,00	**279.481,83**
C. Rechnungsabgrenzungsposten	**1.216,02**	**1.628,96**
Summe Aktiva	**874.265,85**	**560.250,76**

Passiva	31.10.2021 €	31.10.2020 €
A. Negatives Eigenkapital		
I. eingefordertes Stammkapital	50.000,00	50.000,00
übernommenes Stammkapital	*50.000,00*	*50.000,00*
einbezahltes Stammkapital	*50.000,00*	*50.000,00*
II. Bilanzverlust	-286.436,53	-286.348,06
davon Verlustvortrag	*-286.348,06*	*-301.520,66*
	-236.436,53	**-236.348,06**
B. Investitionszuschüsse	**558.079,64**	**0,00**
C. Rückstellungen		
1. sonstige Rückstellungen	**5.000,00**	**5.000,00**
D. Verbindlichkeiten		
1. Verbindlichkeiten gegenüber Kreditinstituten	379.356,18	410.225,77
davon mit einer Restlaufzeit von mehr als einem Jahr	*379.356,18*	*0,00*
2. Verbindlichkeiten aus Lieferungen und Leistungen	4.293,72	9.427,65
davon mit einer Restlaufzeit von bis zu einem Jahr	*4.293,72*	*0,00*
3. sonstige Verbindlichkeiten	110.331,31	158.201,35
davon aus Steuern	*0,00*	*8.482,26*
davon im Rahmen der sozialen Sicherheit	*5,50*	*2.534,63*
davon gegenüber Gesellschaftern	*109.226,51*	*129.302,29*
davon mit einer Restlaufzeit von bis zu einem Jahr	*110.331,31*	*0,00*
	493.981,21	**577.854,77**
davon mit einer Restlaufzeit von bis zu einem Jahr	*114.625,03*	*0,00*
davon mit einer Restlaufzeit von mehr als einem Jahr	*379.356,18*	*0,00*
E. Rechnungsabgrenzungsposten	**53.641,53**	**213.744,05**
Summe Passiva	**874.265,85**	**560.250,76**

GEWINN- UND VERLUSTRECHNUNG

01.11.2020 bis 31.10.2021

		2020/2021 €	2019/2020 €
1.	**Umsatzerlöse**	**73.017,61**	**50.924,19**
2.	**Vereinseinnahmen**		
	a) Öffentliche Zuschüsse	57.388,80	0,00
	b) sonstige Erlöse	0,00	74.890,00
		57.388,80	**74.890,00**
3.	**Veränderung des Bestands an noch nicht abrechenbaren Leistungen**	**0,00**	**-104.644,21**
4.	**sonstige betriebliche Erträge**	**1.995,85**	**175.665,60**
5.	**Personalaufwand**		
	a) Löhne und Gehälter	23.821,28	58.102,01
	b) soziale Aufwendungen	6.588,65	18.767,19
		30.409,93	**76.869,20**
6.	**Abschreibungen**		
	a) auf immaterielle Gegenstände des Anlagevermögens und Sachanlagen	**39.226,62**	**41.293,21**
7.	**sonstige betriebliche Aufwendungen**	**59.806,69**	**60.073,88**
8.	**Zwischensumme aus Z 1 bis 7 (Betriebsergebnis)**	**2.959,02**	**18.599,29**
9.	**sonstige Zinsen und ähnliche Erträge**	**11,36**	**5,64**
10.	**Zinsen und ähnliche Aufwendungen**	**3.056,94**	**3.430,92**
11.	**Zwischensumme aus Z 9 bis 10 (Finanzergebnis)**	**-3.045,58**	**-3.425,28**
12.	**Ergebnis vor Steuern (Summe aus Z 8 und Z 11)**	**-86,56**	**15.174,01**
13.	**Steuern vom Einkommen**	**1,91**	**1,41**
14.	**Ergebnis nach Steuern**	**-88,47**	**15.172,60**
15.	**Jahresfehlbetrag/-überschuss**	**-88,47**	**15.172,60**
16.	**Verlustvortrag aus dem Vorjahr**	**-286.348,06**	**-301.520,66**
17.	**Bilanzverlust**	**-286.436,53**	**-286.348,06**

BILANZIERUNGS- UND BEWERTUNGSMETHODEN

Der Jahresabschluss wurde unter Beachtung der Grundsätze ordnungsgemäßer Buchführung, sowie unter Beachtung der Generalnorm, ein möglichst getreues Bild der Vermögens-, Finanz- und Ertragslage des Unternehmens zu vermitteln, aufgestellt.

Bei der Erstellung des Jahresabschlusses wurde der Grundsatz der Vollständigkeit eingehalten.

Bei der Bewertung der einzelnen Vermögensgegenstände und Schulden wurde der Grundsatz der Einzelbewertung beachtet und eine Fortführung des Unternehmens unterstellt.

Dem Vorsichtsprinzip wurde dadurch Rechnung getragen, dass nur die am Abschlussstichtag verwirklichten Gewinne ausgewiesen wurden. Erkennbare Risken und drohende Verluste, die im Abschlussjahr oder früher entstanden sind, wurden berücksichtigt.

AKTIVSEITE DER BILANZ

Anlagevermögen

Die Entwicklung der einzelnen Posten des Anlagevermögens und die Aufgliederung der Jahresabschreibung ist im Anlagenspiegel dargestellt.

Gegenstände des Anlagenvermögens werden mit den Anschaffungs- oder Herstellungskosten gemäß § 203 UGB angesetzt, vermindert um die planmäßige und außerplanmäßige Abschreibung.

Zur Berechnung der planmäßigen Abschreibung wurde die im beiliegenden Anlageverzeichnis dargestellte Nutzungsdauer für die einzelnen Wirtschaftsgüter unterstellt.

Firmenwert

Der Firmenwert wird planmäßig über die Geschäftsjahre, in denen er voraussichtlich genutzt wird, verteilt.

Forderungen und sonstige Vermögensgegenstände

Die Forderungen und sonstigen Vermögensgenstände wurden mit dem Nennwert angesetzt.

PASSIVSEITE DER BILANZ

Negatives Eigenkapital

Entwicklung des Bilanzgewinnes/Bilanzverlustes:

Verlustvortrag	€ -286.348,06
Jahresverlust 2021	€ - 88,47
Bilanzverlust 2021	€ -286.436,53

Der Jahresabschluss der Gesellschaft weist ein negatives Eigenkapital in der Höhe von Euro -236.436,53 aus.

Durch die stillen Reserven aufgrund der Übertragung des Baurechtes und der getätigten Investitionen liegt keine Überschuldung im Sinne des Insolvenzrechtes vor.

Investitionszuschüsse

Subventionen betreffend Anlagenverzeichnis werden ab 01.11.2020 unter Investitionszuschüsse ausgewiesen.

Euro 558.079,64 betreffen zur gänze Anlagen in Bau. Im Vorjahr wurden Subventionen in Höhe von Euro 205.365,92 im Anlagevermögen unter Anlagen in Bau ausgewiesen.

Rückstellungen

Sonstige Rückstellungen

Die übrigen Rückstellungen werden unter Beachtung des Vorsichtsprinzips mit dem Erfüllungsbetrag, der auf der bestmöglichen Schätzung der Geschäftsführung beruht, berücksichtigt. Sämtliche Rückstellungen haben eine Laufzeit von weniger als einem Jahr.

Verbindlichkeiten

Verbindlichkeiten werden mit ihrem Erfüllungsbetrag unter Bedachtnahme auf den Grundsatz der Vorsicht angesetzt.

Verbindlichkeitenspiegel

	Gesamtbetrag €	davon Restlaufzeit bis 1 Jahr €	davon Restlaufzeit über 1 Jahr €	davon Restlaufzeit zw. 1 und 5 Jahre €	davon Restlaufzeit über 5 Jahre €
1. Verbindlichkeiten gegenüber Kreditinstituten	379.356,18	0,00	379.356,18	169.805,40	209.550,78
Vorjahr	410.225,77	0,00	410.225,77	169.805,40	240.420,37

2. Verbindlichkeiten aus Lieferungen und Leistungen	4.293,72	4.293,72	0,00	0,00	0,00
Vorjahr	9.427,65	9.427,65	0,00	0,00	0,00
3. sonstige Verbindlichkeiten	110.331,31	110.331,31	0,00	0,00	0,00
Vorjahr	158.201,35	158.201,35	0,00	0,00	0,00
davon aus Steuern	*0,00*	*0,00*	*0,00*	*0,00*	*0,00*
Vorjahr	*8.482,26*	*8.482,2*	*0,00*	*0,00*	*0,00*
davon im Rahmen der sozialen Sicherheit	*5,50*	*5,50*	*0,00*	*0,00*	*0,00*
Vorjahr	*2.534,63*	*2.534,6*	*0,00*	*0,00*	*0,00*
davon gegenüber Gesellschaftern	*109.226,51*	*109.226,51*	*0,00*	*0,00*	*0,00*
Vorjahr	*129.302,29*	*129.302,29*	*0,00*	*0,00*	*0,00*
	493.891,21	114.625,03	379.356,18	169.805,40	209.550,78
Vorjahr	577.854,77	167.629,00	410.225,77	169.805,40	240.420,37

Rechnungsabgrenzungsposten

Passive Rechnungsabgrenzungsposten

Passive Rechnungsabgrenzung betrifft zur Gränze bereits zugeflossene Subventionen für noch nicht abgeschlossene Bauvorhaben.

GEWINN- UND VERLUSTRECHNUNG

Außerordentliche Erträge/Aufwendungen

Angabe des Betrages und der Wesensart der einzelnen Ertrags- oder Aufwandsposten von außerordentlicher Größenordnung oder von außerordentlicher Bedeutung (gem. § 237 Abs. 1 Z 4 UGB):

	31.12.2021	31.12.2020
Subventionen Land NÖ	57.388,80	0,00
Subventionen Gemeinde	0,00	74.890,00
Summe	**335.000,00**	**407.500,00**

SONSTIGE ANGABEN

Personal

Im Geschäftsjahr waren folgende Personen als Geschäftsführer tätig:
Ing. Martin Falk, geb. 22.09.1966 (seit 2.12.2020)

Im Geschäftsjahr waren in im Durchschnitt 2,4 Angestellte und 1 Arbeitnehmer (Vorjahr: 2 Angestellte und 1 Arbeitnehmer) beschäftigt.

Verbundene Unternehmen

Folgenden Unternehmen zählen zu den verbundenen Unternehmen der Gesellschaft:

Firmenname	Firmensitz	Eigenkapital	Anteil in %	Letztes Ergebnis
OPER BURG GARS GmbH	3571 Gars am Kamp	42.615,64	100,0	23.479,41



BURG
GARS

LAGEBERICHT

zum Jahresabschluss 20(20)21 der BURG GARS GmbH

Veranstaltungstätigkeit und Vermietungen

Aufgrund der aktuellen Covid Krise konnte im Jahr 2020/21 eine Opernproduktion mit 10. Vorstellungen durchgeführt werden. Intendant Dr. Johannes Wildner hat in einer musikalisch reduzierten Art (Musik Streicher Quintett mit Akkordeon) die Opernproduktion „Die Entführung aus dem Serail" von W.A. Mozart aufgeführt. Durch die gesetzlichen Regeln konnte diese Produktion trotz eingeschränkten Rahmenbedingungen als äußerst positiv von den Besuchern*innen bewertet werden. Da trotz der Pandemie die Fördermittel des Landes NÖ an die Oper Burg Gars GmbH geflossen sind, konnte diese Tochtergesellschaft die vereinbarten Zahlungen an die Burg Gars GmbH leisten.

Personalentwicklung

Die im Jahresabschluss 2019/20 eingeleitete Reduzierung des Personalstandes ist abgeschlossen. Die 6 Mitarbeiter*innen sind teilweise von der Tochtergesellschaft Oper Burg Gars GmbH übernommen worden. Daher scheinen in der Bilanz 2020/21 keine Personalkosten auf. **In der Tochterfirma Oper Burg Gars GmbH hat interiministisch in Abstimmung mit der Kulturabteilung des Landes NÖ Intendant Dr. Johannes Wildner die Geschäftsführung übernommen. Mit Wirkung von 11. August 2022 übernimmt die ehemalige Assistentin der Geschäftsführung Bianca Erlinger für die Geschäftsführung.**

Investitionsprogramm 2017-20

Im Bilanzjahr 2020/21 sind die Elektrotechnischen Anlagen durch die Firma Honeder abgeschlossen worden bzw. wurden bei der Tribüne die finalen Arbeiten (Maler- und Holzsanierungsarbeiten) abgeschlossen. An Stelle der geplanten fixen WC-Anlagen werden im Jahr 2022 drei Container angeschafft, welche fix am Burgareal aufgestellt werden.

Jahresabschluss 20(20)21 und Ausblick 2022

Wirtschaftlich kann das Geschäftsjahr 20(20)/21 durch die Erwirtschaftung eines geringen Jahresgewinnes und der Verringerung des Verlustvortrages als positive betrachtet werden.

BURG GARS GmbH
Hauptplatz 80 | A 3571 Gars am Kamp
Tel: +43 2985 33000 | Fax:+43 2985 2025 24
office@burg-gars.at | www.burg-gars.at

BURG
GARS

Von Seite der Gemeinde Gars wurden die zugesagten Fördermittel im Gemeinderat beschlossen, weiters sind auch die geplanten Fördermittel des Landes NÖ (Kulturabteilung) für den laufenden Opernbetrieb beschlossen und überwiesen worden. Durch die komplette Reduktion des Beschäftigungsstandes wird die positive finanzielle Entwicklung der Burg Gars in Zukunft weiter gesichert sein.

Im Jahr 2022 wird nach zweimaliger Verschiebung die Opernproduktion „Carmen" mit 10 Vorstellungen geplant und aus heutiger Sicht aufgrund des positiven Vorverkaufes auf der Einnahmenseite das Planer Soll erreichen. Weiters wird ausgeführt, dass im Jahr 2022 7 Zusatzveranstaltungen mit regem Publikumsinteresse verkauft werden.

Gars am Kamp, 13.07.2022

Ing. Martin Falk, Geschäftsführer

BURG GARS GmbH
Hauptplatz 80 | A 3571 Gars am Kamp
Tel: +43 2985 33000 | Fax:+43 2985 2025 24
office@burg-gars.at | www.burg-gars.at

KAMMER DER WIRTSCHAFTSTREUHÄNDER

Allgemeine Auftragsbedingungen für Abschlussprüfungen (AAB AP 2011)

Auszug aus den vom Vorstand der Kammer der Wirtschaftstreuhänder mit Beschluss vom 8.3.2000 zur Anwendung empfohlenen Allgemeinen Auftragsbedingungen für Wirtschaftstreuhandberufe, umfassende Teile der Präambel und die Punkte 1 bis 16 des I. Teiles. Adaptiert vom Arbeitskreis für Honorarfragen und Auftragsbedingungen am 23.5.2002, am 21.10.2004, am 18.12.2006, am 31.8.2007, am 26.2.2008, am 30.06.2009, am 22.3.2010 sowie am 21.02.2011.

Präambel und Allgemeines

(1) Wird nicht abgedruckt.

(2) Für alle Teile der Auftragsbedingungen gilt, dass, falls einzelne Bestimmungen unwirksam sein sollten, dies die Wirksamkeit der übrigen Bestimmungen nicht berührt. Die unwirksame Bestimmung ist durch eine gültige, die dem angestrebten Ziel möglichst nahe kommt, zu ersetzen.

(3) Für alle Teile der Auftragsbedingungen gilt weiters, dass der zur Ausübung eines Wirtschaftstreuhandberufes Berechtigte verpflichtet ist, bei der Erfüllung der vereinbarten Leistung nach den Grundsätzen ordnungsgemäßer Berufsausübung vorzugehen. Er ist berechtigt, sich zur Durchführung des Auftrages hiefür geeigneter Mitarbeiter zu bedienen.

(4) Für alle Teile der Auftragsbedingungen gilt schließlich, dass ausländisches Recht vom Berufsberechtigten nur bei ausdrücklicher schriftlicher Vereinbarung zu berücksichtigen ist.

(5) Die in der Kanzlei des Berufsberechtigten erstellten Arbeiten können nach Wahl des Berufsberechtigten entweder mit oder ohne elektronische Datenverarbeitung erstellt werden. Für den Fall des Einsatzes von elektronischer Datenverarbeitung ist der Auftraggeber, nicht der Berufsberechtigte, verpflichtet, die nach den DSG notwendigen Registrierungen oder Verständigungen vorzunehmen.

(6) Der Auftraggeber verpflichtet sich, Mitarbeiter des Berufsberechtigten während und binnen eines Jahres nach Beendigung des Auftragsverhältnisses nicht in seinem Unternehmen oder in einem ihm nahestehenden Unternehmen zu beschäftigen, widrigenfalls er sich zur Bezahlung eines Jahresbezuges des übernommenen Mitarbeiters an den Berufsberechtigten verpflichtet.

I.TEIL

1. Geltungsbereich

(1) Die Auftragsbedingungen des I. Teiles gelten für Verträge über (gesetzliche und freiwillige) Prüfungen mit und ohne Bestätigungsvermerk, Gutachten, gerichtliche Sachverständigentätigkeit, Erstellung von Jahresund anderen Abschlüssen, Steuerberatungstätigkeit und über andere im Rahmen eines Werkvertrages zu erbringende Tätigkeiten mit Ausnahme der Führung der Bücher, der Vornahme der Personalsachbearbeitung und der Abgabenverrechnung.

(2) Die Auftragsbedingungen gelten, wenn ihre Anwendung ausdrücklich oder stillschweigend vereinbart ist. Darüber hinaus sind sie mangels anderer Vereinbarung Auslegungsbehelf.

(3) Punkt 8 gilt auch gegenüber Dritten, die vom Beauftragten zur Erfüllung des Auftrages im Einzelfall herangezogen werden.

2. Umfang und Ausführung des Auftrages

(1) Auf die Absätze 3 und 4 der Präambel wird verwiesen.

(2) Ändert sich die Rechtslage nach Abgabe der abschließenden beruflichen schriftlichen als auch mündlichen Äußerung, so ist der Berufsberechtigte nicht verpflichtet, den Auftraggeber auf Änderungen oder sich daraus ergebende Folgerungen hinzuweisen. Dies gilt auch für abgeschlossene Teile eines Auftrages.

(3) Ein vom Berufsberechtigten bei einer Behörde (z.B. Finanzamt, Sozialversicherungsträger) elektronisch eingereichtes Anbringen ist als nicht von ihm beziehungsweise vom übermittelnden Bevollmächtigten unterschrieben anzusehen.

3. Aufklärungspflicht des Auftraggebers; Vollständigkeitserklärung

(1) Der Auftraggeber hat dafür zu sorgen, dass dem Berufsberechtigten auch ohne dessen besondere Aufforderung alle für die Ausführung des Auftrages notwendigen Unterlagen rechtzeitig vorgelegt werden und ihm von allen Vorgängen und Umständen Kenntnis gegeben wird, die für die Ausführung des Auftrages von Bedeutung sein können. Dies gilt auch für die Unterlagen, Vorgänge und Umstände, die erst während der Tätigkeit des Berufsberechtigten bekannt werden.

(2) Der Auftraggeber hat dem Berufsberechtigten die Vollständigkeit der vorgelegten Unterlagen sowie der gegebenen Auskünfte und Erklärungen im Falle von Prüfungen, Gutachten und Sachverständigentätigkeit schriftlich zu bestätigen. Dies Vollständigkeitserklärung kann auf den berufsüblichen Formularen abgegeben werden.

(3) Wenn bei der Erstellung von Jahresabschlüssen und anderen Abschlüssen vom Auftraggeber erhebliche Risken nicht bekannt gegeben worden sind, bestehen für den Auftragnehmer insoweit keinerlei Ersatzpflichten.

4. Sicherung der Unabhängigkeit

(1) Der Auftraggeber ist verpflichtet, alle Vorkehrungen zu treffen, um zu verhindern, dass die Unabhängigkeit der Mitarbeiter des Berufsberechtigten gefährdet wird, und hat selbst jede Gefährdung dieser Unabhängigkeit zu unterlassen. Dies gilt insbesondere für Angebote auf Anstellung und für Angebote, Aufträge auf eigene Rechnung zu übernehmen.

(2) Der Auftraggeber stimmt zu, dass seine persönlichen Daten, nämlich sein Name sowie Art und Umfang inklusive Leistungszeitraum der zwischen Berufsberechtigten und Auftraggeber vereinbarten Leistungen (sowohl Prüfungs- als auch Nichtprüfungsleistungen) zum Zweck der Überprüfung des Vorliegens von Befangenheits- oder Ausschließungsgründen iSd §§ 271 ff UGB im Informationsverbund (Netzwerk), dem der Berufsberechtigte angehört, verarbeitet und zu diesem Zweck an die übrigen Mitglieder des Informationsverbundes (Netzwerkes) auch ins Ausland übermittelt werden (eine Liste aller Übermittlungsempfänge wird dem Auftraggeber auf dessen Wunsch vom beauftragten Berufsberechtigten zugesandt). Hierfür entbindet der Auftraggeber den Berufsberechtigten nach dem Datenschutzgesetz und gem § 91 Abs 4 Z 2 WTBG ausdrücklich von dessen Verschwiegenheitspflicht. Der Auftraggeber nimmt in diesem Zusammenhang des Weiteren zur Kenntnis, dass in Staaten, die nicht Mitglieder der EU sind, ein niedrigeres Datenschutzniveau als in der EU herrschen kann. Der Auftraggeber kann diese Zustimmung jederzeit schriftlich an den Berufsberechtigten widerrufen.

5. Berichterstattung

(1) Bei Prüfungen und Gutachten ist, soweit nichts anderes vereinbart wurde, ein schriftlicher Bericht zu erstatten.

(2) Gibt der Berufsberechtigte über die Ergebnisse seiner Tätigkeit eine schriftliche Äußerung ab, so haftet er für mündliche Erklärungen über diese Ergebnisse nicht. Für schriftlich nicht bestätigte Erklärungen und Auskünfte von Mitarbeitern haftet der Berufsberechtigte nicht.

(3) Alle Auskünfte und Stellungnahmen vom Berufsberichtigten und seinen Mitarbeitern sind nur dann verbindlich, wenn sie schriftlich erfolgen oder schriftlich bestätigt werden. Als schriftliche Stellungnahmen gelten nur solche, bei denen eine firmenmäßige Unterfertigung erfolgt. Als schriftliche Stellungnahmen gelten keinesfalls Auskünfte auf elektronischem Wege, insbesondere auch nicht per E-Mail.

(4) Bei elektronischer Übermittlung von Informationen und Daten können Übertragungsfehler nicht ausgeschlossen werden. Der Berufsberechtigte und seine Mitarbeiter haften nicht für Schäden, die durch die elektronische Übermittlung verursacht werden. Die elektronische Übermittlung erfolgt ausschließlich auf Gefahr des Auftraggebers. Dem Auftraggeber ist es bewusst, dass bei Benutzung des Internet die Geheimhaltung nicht gesichert ist. Weiters sind Änderungen oder Ergänzungen zu Dokumenten, die übersandt werden, nur mit ausdrücklicher Zustimmung zulässig.

(5) Der Empfang und die Weiterleitung von Informationen an den Berufsberechtigten und seine Mitarbeiter sind bei Verwendung von Telefon – insbesondere in Verbindung von automatischen Anrufbeantwortungssystemen, Fax, E-Mail und anderen elektronischen Kommunikationsmittel – nicht immer sichergestellt. Aufträge und wichtige Informationen gelten daher dem Berufsberechtigten nur dann als zugegangen, wenn sie auch schriftlich zugegangen sind, es sei denn, es wird im Einzelfall der Empfang ausdrücklich bestätigt. Automatische Übermittlungs- und Lesebestätigungen gelten nicht als solche ausdrücklichen Empfangsbestätigungen. Dies gilt insbesondere für die Übermittlung von Bescheiden und anderen Informationen über Fristen. Kritische und wichtige Mitteilungen müssen daher per Post oder Kurier an den Berufsberechtigten gesandt werden. Die Übergabe von Schriftstücken an Mitarbeiter außerhalb der Kanzlei gilt nicht als Übergabe.

(6) Der Auftraggeber stimmt zu, dass er vom Berufsberechtigten wiederkehrend allgemeine steuerrechtliche und allgemeine wirtschaftsrechtliche Informationen elektronisch übermittelt bekommt. Es handelt sich dabei nicht um unerbetene Nachrichten gemäß § 107 TKG.

6. Schutz des geistigen Eigentums des Berufsberechtigten

(1) Der Auftraggeber ist verpflichtet, dafür zu sorgen, dass die im Rahmen des Auftrages vom Berufsberechtigten erstellten Berichte, Gutachten, Organisationspläne, Entwürfe, Zeichnungen, Berechnungen und dergleichen nur für Auftragszwecke (z.B. gemäß § 44 Abs 3 EStG 1988) verwendet werden. Im Übrigen bedarf die Weitergabe beruflicher schriftlicher als auch mündlicher Äußerungen des Berufsberechtigten an einen Dritten zur Nutzung der schriftlichen Zustimmung des Berufsberechtigten.

(2) Die Verwendung beruflicher schriftlicher als auch mündlicher Äußerungen des Berufsberechtigten zu Werbezwecken ist unzulässig; ein Verstoß berechtigt den Berufsberechtigten zur fristlosen Kündigung aller noch nicht durchgeführten Aufträge des Auftraggebers.

(3) Dem Berufsberechtigten verbleibt an seinen Leistungen das Urheberrecht. Die Einräumung von Werknutzungsbewilligungen bleibt der schriftlichen Zustimmung des Berufsberechtigten vorbehalten.

7. Mängelbeseitigung

(1) Der Berufsberechtigte ist berechtigt und verpflichtet, nachträglich hervorkommende Unrichtigkeiten und Mängel in seiner beruflichen schriftlicher als auch mündlicher Äußerung zu beseitigen, und verpflichtet, den Auftraggeber hievon unverzüglich zu verständigen. Er ist berechtigt, auch über die ursprüngliche Äußerung informierte Dritte von der Änderung zu verständigen.

(2) Der Auftraggeber hat Anspruch auf die kostenlose Beseitigung von Unrichtigkeiten, sofern diese durch den Auftragnehmer zu vertreten sind; dieser Anspruch erlischt sechs Monate nach erbrachter Leistung des Berufsberechtigten bzw. – falls eine schriftliche Äußerung nicht abgegeben wird – sechs Monate nach Beendigung der beanstandeten Tätigkeit des Berufsberechtigten.

(3) Der Auftraggeber hat bei Fehlschlägen der Nachbesserung etwaiger Mängel Anspruch auf Minderung. Soweit darüber hinaus Schadenersatzansprüche bestehen, gilt Punkt 8.

8. Haftung

(1) Der Berufsberechtigte haftet nur für vorsätzliche und grob fahrlässig verschuldete Verletzung der übernommenen Verpflichtungen.

(2) Im Falle grober Fahrlässigkeit beträgt die Ersatzpflicht des Berufsberechtigten höchstens das zehnfache der Mindestversicherungssumme der Berufshaftpflichtversicherung gemäß § 11 Wirtschaftstreuhandberufsgesetz (WTBG) in der jeweils geltenden Fassung.

(3) Jeder Schadenersatzanspruch kann nur innerhalb von sechs Monaten nachdem der oder die Anspruchsberechtigten von dem Schaden Kenntnis erlangt haben, spätestens aber innerhalb von drei Jahren ab Eintritt des (Primär)Schadens nach dem anspruchsbegründenden Ereignis gerichtlich geltend gemacht werden, sofern nicht in gesetzlichen Vorschriften zwingend andere Verjährungsfristen festgesetzt sind.

(4) Gilt für Tätigkeiten § 275 UGB kraft zwingenden Rechtes, so gelten die Haftungsnormen des § 275 UGB insoweit sie zwingenden Rechtes sind und zwar auch dann, wenn an der Durchführung des Auftrages mehrere Personen beteiligt gewesen oder mehrere zum Ersatz verpflichtete Handlungen begangen worden sind, und ohne Rücksicht darauf, ob andere Beteiligte vorsätzlich gehandelt haben.

(5) In Fällen, in denen ein förmlicher Bestätigungsvermerk erteilt wird, beginnt die Verjährungsfrist spätestens mit Erteilung des Bestätigungsvermerkes zu laufen.

(6) Wird die Tätigkeit unter Einschaltung eines Dritten, z.B. eines Daten verarbeitenden Unternehmens, durchgeführt und der Auftraggeber hievon benachrichtigt, so gelten nach Gesetz und den Bedingungen des Dritten entstehende Gewährleistungs- und Schadenersatz-ansprüche gegen den Dritten als an den Auftraggeber abgetreten. Der Berufsberechtigte haftet nur für Verschulden bei der Auswahl des Dritten.

(7) Eine Haftung des Berufsberechtigten einem Dritten gegenüber wird bei Weitergabe beruflicher schriftlicher als auch mündlicher Äußerungen durch den Auftraggeber ohne Zustimmung oder Kenntnis des Berufsberechtigten nicht begründet.

(8) Die vorstehenden Bestimmungen gelten nicht nur im Verhältnis zum Auftraggeber, sondern auch gegenüber Dritten, soweit ihnen der Berufsberechtigte ausnahmsweise doch für seine Tätigkeit haften sollte. Ein Dritter kann jedenfalls keine Ansprüche stellen, die über einen allfälligen Anspruch des Auftraggebers hinausgehen. Die Haftungshöchstsumme gilt nur insgesamt einmal für alle Geschädigten, einschließlich der Ersatzansprüche des Auftraggebers selbst, auch wenn mehrere Personen (der Auftraggeber und ein Dritter oder auch mehrer Dritte) geschädigt worden sind; Geschädigte werden nach ihrem Zuvorkommen befriedigt.

9. Verschwiegenheitspflicht, Datenschutz

(1) Der Berufsberechtigte ist gemäß § 91 WTBG verpflichtet, über alle Angelegenheiten, die ihm im Zusammenhang mit seiner Tätigkeit für den Auftraggeber bekannt werden, Stillschweigen zu bewahren, es sei denn, dass der Auftraggeber ihn von dieser Schweigepflicht entbindet oder gesetzliche Äußerungspflichten entgegen stehen.

(2) Der Berufsberechtigte darf Berichte, Gutachten und sonstige schriftliche Äußerungen über die Ergebnisse seiner Tätigkeit Dritten nur mit Einwilligung des Auftraggebers aushändigen, es sei denn, dass eine gesetzliche Verpflichtung hiezu besteht.

(3) Der Berufsberechtigte ist befugt, ihm anvertraute personenbezogene Daten im Rahmen der Zweckbestimmung des Auftrages zu verarbeiten oder durch Dritte gemäß Punkt 8 Abs 6 verarbeiten zu lassen. Der Berufsberechtigte gewährleistet gemäß § 15 Datenschutzgesetz die Verpflichtung zur Wahrung des Datengeheimnisses. Dem Berufsberechtigten überlassenes Material (Datenträger, Daten, Kontrollzahlen, Analysen und Programme) sowie alle Ergebnisse aus der Durchführung der Arbeiten werden grundsätzlich dem Auftraggeber gemäß § 11 Datenschutzgesetz zurückgegeben, es sei denn, dass ein schriftlicher Auftrag seitens des Auftraggebers vorliegt, Material bzw. Ergebnis an Dritte weiterzugeben. Der Berufsberechtigte verpflichtet sich, Vorsorge zu treffen, dass der Auftraggeber seiner Auskunftspflicht laut § 26 Datenschutzgesetz nachkommen kann. Die dazu notwendigen Aufträge des Auftraggebers sind schriftlich an den Berufsberechtigten weiterzugeben. Sofern für solche Auskunftsarbeiten kein Honorar vereinbart wurde, ist nach tatsächlichem Aufwand an den Auftraggeber zu verrechnen. Der Verpflichtung zur Information der Betroffenen bzw. Registrierung im Datenverarbeitungsregister hat der Auftraggeber nachzukommen, sofern nichts Anderes ausdrücklich schriftlich vereinbart wurde.

10. Kündigung

(1) Soweit nicht etwas Anderes schriftlich vereinbart oder gesetzlich zwingend vorgeschrieben ist, können die Vertragspartner den Vertrag jederzeit mit sofortiger Wirkung kündigen. Der Honoraranspruch bestimmt sich nach Punkt 12.

(2) Ein – im Zweifel stets anzunehmender – Dauerauftrag (auch mit Pauschalvergütung) kann allerdings, soweit nichts Anderes schriftlich vereinbart ist, ohne Vorliegen eines wichtigen Grundes (vergleiche § 88 Abs 4 WTBG) nur unter Einhaltung einer Frist von drei Monaten zum Ende eines Kalendermonats gekündigt werden.

(3) Bei einem gekündigten Dauerauftragsverhältnis zählen - außer in Fällen des Abs 5 - nur jene einzelnen Werke zum verbleibenden Auftragsstand, deren vollständige oder überwiegende Ausführung innerhalb der Kündigungsfrist möglich ist, wobei Jahresabschlüsse und Jahressteuererklärungen innerhalb von 2 Monaten nach Bilanzstichtag als überwiegend ausführbar anzusehen sind. Diesfalls sind sie auch tatsächlich innerhalb berufsüblicher Frist fertig zu stellen, sofern sämtliche

erforderlichen Unterlagen unverzüglich zur Verfügung gestellt werden und soweit nicht ein wichtiger Grund iSd § 88 Abs 4 WTBG vorliegt.

(4) Im Falle der Kündigung gemäß Abs 2 ist dem Auftraggeber innerhalb Monatsfrist schriftlich bekannt zu geben, welche Werke im Zeitpunkt der Kündigung des Auftragsverhältnisses noch zum fertig zu stellenden Auftragsstand zählen.

(5) Unterbleibt die Bekanntgabe von noch auszuführenden Werken innerhalb dieser Frist, so gilt der Dauerauftrag mit Fertigstellung der zum Zeitpunkt des Einlangens der Kündigungserklärung begonnenen Werke als beendet.

(6) Wären bei einem Dauerauftragsverhältnis im Sinne der Abs 2 und 3 - gleichgültig aus welchem Grunde - mehr als 2 gleichartige, üblicherweise nur einmal jährlich zu erstellende Werke (z.B. Jahresabschlüsse, Steuererklärungen etc.) fertig zu stellen, so zählen die darüber hinaus gehenden Werke nur bei ausdrücklichem Einverständnis des Auftraggebers zum verbleibenden Auftragsstand. Auf diesen Umstand ist der Auftraggeber in der Mitteilung gemäß Abs 4 gegebenenfalls ausdrücklich hinzuweisen.

11. Annahmeverzug und unterlassene Mitwirkung des Auftraggebers

Kommt der Auftraggeber mit der Annahme der vom Berufsberechtigten angebotenen Leistung in Verzug oder unterlässt der Auftraggeber eine ihm nach Punkt 3 oder sonst wie obliegende Mitwirkung, so ist der Berufsberechtigte zur fristlosen Kündigung des Vertrages berechtigt. Seine Honoraransprüche bestimmen sich nach Punkt 12. Annahmeverzug sowie unterlassene Mitwirkung seitens des Auftraggebers begründen auch dann den Anspruch des Berufsberechtigten auf Ersatz der ihm hierdurch entstandenen Mehraufwendungen sowie des verursachten Schadens, wenn der Berufsberechtigte von seinem Kündigungsrecht keinen Gebrauch macht.

12. Honoraranspruch

(1) Unterbleibt die Ausführung des Auftrages (z.B. wegen Kündigung), so gebührt dem Berufsberechtigten gleichwohl das vereinbarte Entgelt, wenn er zur Leistung bereit war und durch Umstände, deren Ursache auf Seiten des Bestellers liegen, daran verhindert worden ist (§ 1168 ABGB); der Berufsberechtigte braucht sich in diesem Fall nicht anrechnen zu lassen, was er durch anderweitige Verwendung seiner und seiner Mitarbeiter Arbeitskraft erwirbt oder zu erwerben unterlässt.

(2) Unterbleibt eine zur Ausführung des Werkes erforderliche Mitwirkung des Auftraggebers, so ist der Berufsberechtigte auch berechtigt, ihm zur Nachholung eine angemessene Frist zu setzen mit der Erklärung, dass nach fruchtlosem Verstreichen der Frist der Vertrag als aufgehoben gelte, im Übrigen gelten die Folgen des Abs 1.

(3) Kündigt der Berufsberechtigte ohne wichtigen Grund zur Unzeit, so hat er dem Auftraggeber den daraus entstandenen Schaden nach Maßgabe des Punktes 8 zu ersetzen.

(4) Ist der Auftraggeber – auf die Rechtslage hingewiesen – damit einverstanden, dass sein bisheriger Vertreter den Auftrag ordnungsgemäß zu Ende führt, so ist der Auftrag auch auszuführen.

13. Honorar

(1) Sofern nicht ausdrücklich Unentgeltlichkeit, aber auch nichts Anderes vereinbart ist, wird gemäß § 1004 und § 1152 ABGB eine angemessenen Entlohnung geschuldet. Sofern nicht nachweislich eine andere Vereinbarung getroffen wurde sind Zahlungen des Auftraggebers immer auf die älteste Schuld anzurechnen. Der Honoraranspruch des Berufsberechtigten ergibt sich aus der zwischen ihm und seinem Auftraggeber getroffenen Vereinbarung.

(2) Das gute Einvernehmen zwischen den zur Ausübung eines Wirtschaftstreuhandberufes Berechtigten und ihren Auftraggebern wird vor allem durch möglichst klare Entgeltvereinbarungen bewirkt.

(3) Die kleinste verrechenbare Leistungseinheit beträgt eine viertel Stunde.

(4) Auch die Wegzeit wird üblicherweise im notwendigen Umfang verrechnet.

(5) Das Aktenstudium in der eigenen Kanzlei, das nach Art und Umfang zur Vorbereitung des Berufsberechtigten notwendig ist, kann gesondert verrechnet werden.

(6) Erweist sich durch nachträglich hervorgekommene besondere Umstände oder besondere Inanspruchnahme durch den Auftraggeber ein bereits vereinbartes Entgelt als unzureichend, so sind Nachverhandlungen mit dem Ziel, ein angemessenes Entgelt nachträglich zu vereinbaren, üblich. Dies ist auch bei unzureichenden Pauschalhonoraren üblich.

(7) Die Berufsberechtigten verrechnen die Nebenkosten und die Umsatzsteuer zusätzlich.

(8) Zu den Nebenkosten zählen auch belegte oder pauschalierte Barauslagen, Reisespesen (bei Bahnfahrten 1. Klasse, gegebenenfalls Schlafwagen), Diäten, Kilometergeld, Fotokopierkosten und ähnliche Nebenkosten.

(9) Bei besonderen Haftpflichtversicherungserfordernissen zählen die betreffenden Versicherungsprämien zu den Nebenkosten.

(10) Weiters sind als Nebenkosten auch Personal- und Sachaufwendungen für die Erstellung von Berichten, Gutachten uä. anzusehen.

(11) Für die Ausführung eines Auftrages, dessen gemeinschaftliche Erledigung mehreren Berufsberechtigten übertragen worden ist, wird von jedem das seiner Tätigkeit entsprechende Entgelt verrechnet.

(12) Entgelte und Entgeltvorschüsse sind mangels anderer Vereinbarungen sofort nach deren schriftlicher Geltendmachung fällig. Für Entgeltzahlungen, die später als 14 Tage nach Fälligkeit geleistet werden, können Verzugszinsen verrechnet werden. Bei beiderseitigen Unternehmergeschäften gelten Verzugszinsen in der Höhe von 8 % über dem Basiszinssatz als vereinbart (siehe § 352 UGB).

(13) Die Verjährung richtet sich nach § 1486 ABGB und beginnt mit Ende der Leistung bzw. mit späterer, in angemessener Frist erfolgter Rechnungslegung zu laufen.

(14) Gegen Rechnungen kann innerhalb von 4 Wochen ab Rechnungsdatum schriftlich beim Berufsberechtigten Einspruch erhoben werden. Andernfalls gilt die Rechnung als anerkannt. Die Aufnahme einer Rechnung in die Bücher gilt jedenfalls als Anerkenntnis.

(15) Auf die Anwendung des § 934 ABGB im Sinne des § 351 UGB, das ist die Anfechtung wegen Verkürzung über die Hälfte für Geschäfte unter Unternehmern, wird verzichtet.

14. Sonstiges

(1) Der Berufsberechtigte hat neben der angemessenen Gebührenoder Honorarforderung Anspruch auf Ersatz seiner Auslagen. Er kann entsprechende Vorschüsse verlangen und seine (fortgesetzte)-Tätigkeit von der Zahlung dieser Vorschüsse abhängig machen. Er kann auch die Auslieferung des Leistungsergebnisses von der vollen Befriedigung seiner Ansprüche abhängig machen. Auf das gesetzliche Zurückbehaltungsrecht (§ 471 ABGB, § 369 UGB) wird in diesem Zusammenhang verwiesen. Wird das Zurückbehaltungsrecht zu Unrecht ausgeübt, haftet der Berufsberechtigte nur bei krass grober Fahrlässigkeit bis zur Höhe seiner noch offenen Forderung. Bei Dauerverträgen darf die Erbringung weiterer Leistungen bis zur Bezahlung früherer Leistungen verweigert werden. Bei Erbringung von Teilleistungen und offener Teilhonorierung gilt dies sinngemäß.

(2) Nach Übergabe sämtlicher vom WT erstellten aufbewahrungspflichtigen Daten an den Auftraggeber bzw. an den nachfolgenden Wirtschaftstreuhänder ist der Berufsberechtigte berechtigt, die Daten zu löschen.

(3) Eine Beanstandung der Arbeiten des Berufsberechtigten berechtigt, außer bei offenkundigen wesentlichen Mängeln, nicht zur Zurückhaltung der ihm nach Abs 1 zustehenden Vergütungen.

(4) Eine Aufrechnung gegen Forderungen des Berufsberechtigten auf Vergütungen nach Abs 1 ist nur mit unbestrittenen oder rechtskräftig festgestellten Forderungen zulässig.

(5) Der Berufsberechtigte hat auf Verlangen und Kosten des Auftraggebers alle Unterlagen herauszugeben, die er aus Anlass seiner Tätigkeit von diesem erhalten hat. Dies gilt jedoch nicht für den Schriftwechsel zwischen dem Berufsberechtigten und seinem Auftraggeber und für die Schriftstücke, die dieser in Urschrift besitzt und für Schriftstücke, die einer Aufbewahrungspflicht nach der Geldwäscherichtlinie unterliegen. Der Berufsberechtigte kann von Unterlagen, die er an den Auftraggeber zurückgibt, Abschriften oder Fotokopien anfertigen. Der Auftraggeber hat hiefür die Kosten insoweit zu tragen als diese Abschriften oder Fotokopien zum nachträglichen Nachweis der ordnungsgemäßen Erfüllung der Berufspflichten des Berufsberechtigten erforderlich sein könnten.

(6) Der Auftragnehmer ist berechtigt, im Falle der Auftragsbeendigung für weiterführende Fragen nach Auftragsbeendigung und die Gewährung des Zugangs zu den relevanten Informationen über das geprüfte Unternehmen ein angemessenes Entgelt zu verrechnen.

(7) Der Auftraggeber hat die dem Berufsberechtigten übergebenen Unterlagen nach Abschluss der Arbeiten binnen 3 Monaten abzuholen. Bei Nichtabholung übergebener Unterlagen kann der Berufsberechtigte nach zweimaliger nachweislicher Aufforderung an den Auftraggeber, übergebene Unterlagen abzuholen, diese auf dessen Kosten zurückstellen und/oder Depotgebühren in Rechnung stellen.

(8) Der Berufsberechtigte ist berechtigt, fällige Honorarforderungen mit etwaigen Depotguthaben, Verrechnungsgeldern, Treuhandgeldern oder anderen in seiner Gewahrsame befindlichen liquiden Mitteln auch bei ausdrücklicher Inverwahrungnahme zu kompensieren, sofern der Auftraggeber mit einem Gegenanspruch des Berufsberechtigen rechnen musste.

(9) Zur Sicherung einer bestehenden oder künftigen Honorarforderung ist der Berufsberechtigte berechtigt, ein finanzamtliches Guthaben oder ein anderes Abgaben- oder Beitragsguthaben des Auftraggebers auf ein Anderkonto zu transferieren. Diesfalls ist der Auftraggeber vom erfolgten Transfer zu verständigen. Danach kann der sichergestellte Betrag entweder im Einvernehmen mit dem Auftraggeber oder bei Vollstreckbarkeit der Honorarforderung eingezogen werden.

15. Anzuwendendes Recht, Erfüllungsort, Gerichtsstand

(1) Für den Auftrag, seine Durchführung und die sich hieraus ergebenden Ansprüche gilt nur österreichisches Recht.

(2) Erfüllungsort ist der Ort der beruflichen Niederlassung des Berufsberechtigten.

(3) Für Streitigkeiten ist das Gericht des Erfüllungsortes zuständig.

16. Ergänzende Bestimmungen für Prüfungen

(1) Bei Abschlussprüfungen, die mit dem Ziel der Erteilung eines förmlichen Bestätigungsvermerkes durchgeführt werden (wie z.B. §§ 268ff UGB) erstreckt sich der Auftrag, soweit nicht anderweitige schriftliche Vereinbarungen getroffen worden sind, nicht auf die Prüfung der Frage, ob die Vorschriften des Steuerrechts oder Sondervorschriften, wie z.B. die Vorschriften des Preis-, Wettbewerbsbeschränkungs- und Devisenrechts, eingehalten sind. Die Abschlussprüfung erstreckt sich auch nicht auf die Prüfung der Führung der Geschäfte hinsichtlich Sparsamkeit, Wirtschaftlichkeit und Zweckmäßigkeit. Im Rahmen der Abschlussprüfung besteht auch keine Verpflichtung zur Aufdeckung von Buchfälschungen und sonstigen Unregelmäßigkeiten.

(2) Bei Abschlussprüfungen ist der Jahresabschluss, wenn ihm der uneingeschränkte oder eingeschränkte Bestätigungsvermerk beigesetzt werden kann, mit jenem Bestätigungsvermerk zu versehen, der der betreffenden Unternehmensform entspricht.

(3) Wird ein Jahresabschluss mit dem Bestätigungsvermerk des Prüfers veröffentlicht, so darf dies nur in der vom Prüfer bestätigten oder in einer von ihm ausdrücklich zugelassenen anderen Form erfolgen.

(4) Widerruft der Prüfer den Bestätigungsvermerk, so darf dieser nicht weiterverwendet werden. Wurde der Jahresabschluss mit dem Bestätigungsvermerk veröffentlicht, so ist auch der Widerruf zu veröffentlichen.

(5) Für sonstige gesetzliche und freiwillige Abschlussprüfungen sowie für andere Prüfungen gelten die obigen Grundsätze sinngemäß.

SWT
STEUERBERATUNG

JAHRESABSCHLUSS

zum 31.12.2021

OPER BURG GARS GmbH
Hauptplatz 82
3571 Gars am Kamp

Wien
Gars am Kam
Mistelbach

Rechtliche Verhältnisse zum Bilanzstichtag

Firma:	OPER BURG GARS GmbH
Sitz:	3571 Gars am Kamp
Gemeinnützige Körperschaft gem.	§ 5 Z 6 KStG iVm § 34 ff BAO
Unternehmensgegenstand:	Darstellende Kunst
Betriebsfinanzamt:	Dienststelle Waldviertel
Steuernummer:	23 296/0450
UID Nummer:	ATU73914437
Eintragung in das Firmenbuch:	Landesgericht Krems an der Donau
Firmenbuchnummer:	504588t

Gesellschafter:	Name	Anteil in €	Anteil in %
	Burg Gars GmbH	35.000,00	100

Geschäftsführung:	Name	seit	bis
	David Hemetsberger	03.11.2020	29.04.2021
	Dr. Johannes Wildner	30.04.2021	

OPER BURG GARS GmbH

BILANZ
zum 31.12.2021

Aktiva	31.12.2021 €	31.12.2020 €
A. Anlagevermögen		
I. Sachanlagen		
1. andere Anlagen, Betriebs- und Geschäftsausstattung	**49.576,33**	**0,00**
B. Umlaufvermögen		
I. Vorräte		
1. Waren	14.267,56	14.314,36
II. Forderungen und sonstige Vermögensgegenstände		
1. Forderungen aus Lieferungen und Leistungen	9.397,73	1.703,97
2. Forderungen gegenüber verbundenen Unternehmen	109.226,51	127.815,57
3. sonstige Forderungen und Vermögensgegenstände	15.225,75	45.102,60
	133.849,99	174.622,14
III. Kassenbestand, Guthaben bei Kreditinstituten	92.957,22	56.697,44
	241.074,77	**245.633,94**
C. Rechnungsabgrenzungsposten	**7.077,06**	**320,54**
Summe Aktiva	**297.728,16**	**245.954,48**

Passiva	31.12.2021 €	31.12.2020 €
A. Eigenkapital		
I. eingefordertes Stammkapital	35.000,00	35.000,00
übernommenes Stammkapital	*35.000,00*	*35.000,00*
einbezahltes Stammkapital	*35.000,00*	*35.000,00*
II. Bilanzgewinn	94.813,02	7.615,64
davon Gewinnvortrag, davon Verlustvortrag	*7.615,64*	*-15.863,77*
	129.813,02	**42.615,64**
B. Rückstellungen		
1. sonstige Rückstellungen	**5.500,00**	**7.000,00**
C. Verbindlichkeiten		
1. Verbindlichkeiten gegenüber Kreditinstituten	39.486,28	50.000,00
davon mit einer Restlaufzeit von bis zu einem Jahr	*39.486,28*	*0,00*
2. Verbindlichkeiten aus Lieferungen und Leistungen	5.735,63	1.473,88
davon mit einer Restlaufzeit von bis zu einem Jahr	*5.735,63*	*0,00*
3. Verbindlichkeiten gegenüber verbundenen Unternehmen	0,00	56.400,00
davon aus Lieferungen und Leistungen	*0,00*	*56.400,00*
4. sonstige Verbindlichkeiten	14.237,72	12.089,36
davon aus Steuern	*2.065,25*	*1.037,69*
davon im Rahmen der sozialen Sicherheit	*0,00*	*823,73*
davon mit einer Restlaufzeit von bis zu einem Jahr	*14.237,72*	*0,00*
	59.459,63	**119.963,24**
davon mit einer Restlaufzeit von bis zu einem Jahr	*59.459,63*	*0,00*
D. Rechnungsabgrenzungsposten	**102.955,51**	**76.375,60**
Summe Passiva	**297.728,16**	**245.954,48**

		2021 €	2020 €
1.	**Umsatzerlöse**	**251.290,46**	**28.964,71**
2.	**Vereinseinnahmen**		
	a) Spenden und sonstige Vermögenserwerbe	48.060,13	30,00
	b) Öffentliche Zuschüsse	295.000,00	367.500,00
	c) sonstige Erlöse	40.000,00	40.000,00
		383.060,13	**407.530,00**
3.	**sonstige betriebliche Erträge**	**9.305,12**	**6.998,67**
4.	**Aufwendungen für Material und sonstige bezogene Herstellungsleistungen**		
	a) Materialaufwand	**259.102,74**	**171.238,65**
5.	**Personalaufwand**		
	a) Gehälter	138.490,67	77.787,72
	b) soziale Aufwendungen	29.958,70	2.793,14
		168.449,37	**80.580,86**
6.	**Abschreibungen**		
	a) auf Sachanlagen	**5.304,53**	**0,00**
7.	**sonstige betriebliche Aufwendungen**	**121.475,48**	**164.976,61**
8.	**Zwischensumme aus Z 1 bis 7 (Betriebsergebnis)**	**89.323,59**	**26.697,26**
9.	**sonstige Zinsen und ähnliche Erträge**	**7,41**	**4,78**
10.	**Zinsen und ähnliche Aufwendungen**	**2.131,77**	**3.221,43**
11.	**Zwischensumme aus Z 9 bis 10 (Finanzergebnis)**	**-2.124,36**	**-3.216,65**
12.	**Ergebnis vor Steuern (Summe aus Z 8 und Z 11)**	**87.199,23**	**23.480,61**
13.	**Steuern vom Einkommen**	**1,85**	**1,20**

Seite 502

15.	**Jahresüberschuss**	[illegible]	[illegible]
16.	**Gewinn-/Verlustvortrag aus dem Vorjahr**	**7.615,64**	**-15.863,77**
17.	**Bilanzgewinn**	**94.813,02**	**7.615,64**

Aktiva	31.12.2021 €	31.12.2020 €
A. Anlagevermögen		
I. Sachanlagen		
1. andere Anlagen, Betriebs- und Geschäftsausstattung		
618 Tribüne	49.576,33	0,00
680 geringwertige Vermögensgegenstände, soweit nicht im Erzeugungsprozess verwendet	0,00	0,00
	49.576,33	**0,00**
B. Umlaufvermögen		
I. Vorräte		
1. Waren		
1600 Waren	4.267,56	4.314,36
1620 Kostüme	10.000,00	10.000,00
	14.267,56	14.314,36
II. Forderungen und sonstige Vermögensgegenstände		
1. Forderungen aus Lieferungen und Leistungen		
2000 Forderungen aus Lieferungen und Leistungen Inland	9.397,73	1.703,97
2. Forderungen gegenüber verbundenen Unternehmen		
3461 Verrechnung Burg Gars GmbH	109.226,51	127.815,57
3. sonstige Forderungen und Vermögensgegenstände		
2300 Sonstige Forderungen	8.333,33	1.924,12
3520 Umsatzsteuer-Zahllast	0,00	690,68
3530 Verrechnung Finanzamt	6.421,02	42.487,80
3550 Verrechnung Kommunalsteuer	466,26	0,00
3600 Sozialversicherungsanstalten	5,14	0,00
	15.225,75	45.102,60

Seite 503

2700 Kassenbestand in Euro	1.670,09	29,16
2850 Sparkasse 07200018914	91.287,13	56.668,28
	92.957,22	56.697,44
	241.074,77	**245.633,94**
C. Rechnungsabgrenzungsposten		
2900 aktive Rechnungsabgrenzungsposten	**7.077,06**	**320,54**
Summe Aktiva	**297.728,16**	**245.954,48**

Passiva	31.12.2021 €	31.12.2020 €
A. Eigenkapital		
I. eingefordertes Stammkapital		
9010 übernommenes Stammkapital	35.000,00	35.000,00
einbezahltes Stammkapital	*35.000,00*	*35.000,00*
II. Bilanzgewinn		
9370 Jahresgewinn	87.197,38	23.479,41
9380 Gewinnvortrag aus Vorjahren	7.615,64	0,00
9381 Verlustvortrag aus Vorjahren	0,00	-15.863,77
	94.813,02	7.615,64
	129.813,02	**42.615,64**
B. Rückstellungen		
1. sonstige Rückstellungen		
3051 Rückstellungen für WT-Honorar	**5.500,00**	**7.000,00**
C. Verbindlichkeiten		
1. Verbindlichkeiten gegenüber Kreditinstituten		
3136 Sparkasse 07207-084802	39.486,28	50.000,00
davon mit einer Restlaufzeit von bis zu einem Jahr		
3136 Sparkasse 07207-084802	*39.486,28*	*0,00*
2. Verbindlichkeiten aus Lieferungen und Leistungen		
3300 Verbindlichkeiten aus Lieferungen und Leistungen Inland	5.735,63	1.473,88
davon mit einer Restlaufzeit von bis zu einem Jahr		
3300 Verbindlichkeiten aus Lieferungen und Leistungen Inland	*5.735,63*	*0,00*
3. Verbindlichkeiten gegenüber verbundenen Unternehmen		
3400 Verbindlichkeiten aus Lieferungen und Leistungen gegenüber verbundenen Unternehmen	0,00	56.400,00

Seite 504

4. sonstige Verbindlichkeiten		
2579 Verrechnung Hemetsberger	0,00	30,00
3520 Umsatzsteuer-Zahllast	247,55	0,00
3540 Verrechnung Lohnsteuer	1.085,70	402,79
3541 Verrechnung Dienstgeberbeitrag	667,01	0,00
3542 Verrechnung Dienstgeberzuschlag	64,99	0,00
3550 Verrechnung Kommunalsteuer	0,00	634,90
3600 Sozialversicherungsanstalten	0,00	823,73
3640 Verrechnung Löhne und Gehälter	0,00	441,38
3700 übrige sonstige Verbindlichkeiten	9.018,24	7.339,60
3710 Gutscheine	952,00	0,00
3711 Gutscheine 10%	1.052,77	823,68
3712 Gutscheine 10% Covid-19	1.149,46	1.593,28
	14.237,72	12.089,36

Passiva	31.12.2021 €	31.12.2020 €
davon aus Steuern		
3520 Umsatzsteuer-Zahllast	*247,55*	*0,00*
3540 Verrechnung Lohnsteuer	*1.085,70*	*402,79*
3541 Verrechnung Dienstgeberbeitrag	*667,01*	*0,00*
3542 Verrechnung Dienstgeberzuschlag	*64,99*	*0,00*
3550 Verrechnung Kommunalsteuer	*0,00*	*634,90*
	2.065,25	*1.037,69*
davon im Rahmen der sozialen Sicherheit		
3600 Sozialversicherungsanstalten	*0,00*	*823,73*
davon mit einer Restlaufzeit von bis zu einem Jahr		
3520 Umsatzsteuer-Zahllast	*247,55*	*0,00*
3540 Verrechnung Lohnsteuer	*1.085,70*	*0,00*
3541 Verrechnung Dienstgeberbeitrag	*667,01*	*0,00*
3542 Verrechnung Dienstgeberzuschlag	*64,99*	*0,00*
3700 übrige sonstige Verbindlichkeiten	*9.018,24*	*0,00*
3710 Gutscheine	*952,00*	*0,00*
3711 Gutscheine 10%	*1.052,77*	*0,00*
3712 Gutscheine 10% Covid-19	*1.149,46*	*0,00*
	14.237,72	*0,00*
	59.459,63	**119.963,24**
davon mit einer Restlaufzeit von bis zu einem Jahr		
3136 Sparkasse 07207-084802	*39.486,28*	*0,00*
3300 Verbindlichkeiten aus Lieferungen und Leistungen Inland	*5.735,63*	*0,00*
3520 Umsatzsteuer-Zahllast	*247,55*	*0,00*
3540 Verrechnung Lohnsteuer	*1.085,70*	*0,00*
3541 Verrechnung Dienstgeberbeitrag	*667,01*	*0,00*
3542 Verrechnung Dienstgeberzuschlag	*64,99*	*0,00*
3700 übrige sonstige Verbindlichkeiten	*9.018,24*	*0,00*
3710 Gutscheine	*952,00*	*0,00*
3711 Gutscheine 10%	*1.052,77*	*0,00*
3712 Gutscheine 10% Covid-19	*1.149,46*	*0,00*
	59.459,63	*0,00*
D. Rechnungsabgrenzungsposten		
3900 Passive Rechnungsabgrenzungsposten	**102.955,51**	**76.375,60**
Summe Passiva	**297.728,16**	**245.954,48**

	2021 €	2020 €
1. Umsatzerlöse		
Erlöse Inland		
4002 Kartenerlöse Oper 20 %	0,00	313,50
4003 VIP-Packages 20 %	1.345,67	585,00
4004 sonstige Einnahmen 20 %	506,70	143,30
4031 Kartenerlöse Oper 10 %	34.274,19	0,00
4032 Erlöse Programmhefte 10 %	1.012,73	0,00
4033 Erlöse Rahmenveranstaltungen 10 %	30.177,62	11.610,94
4034 Kartenerlöse Folgejahr 10 %	18.370,80	29.063,24
4046 Kartenerlöse Oper 5 %	131.896,40	0,00
4047 Erlöse Rahmenveranstaltungen 5 %	24.577,15	16.522,14
4048 Kartenerlöse Folgejahr 5 %	0,00	982,86
4049 sonstige Einnahmen 5 %	0,00	103,33
4326 Erlösabgrenzungen	-18.370,80	-30.359,60
	223.790,46	28.964,71
Miet- und Pachterlöse		
4850 Miet- und Pachterlöse 20 %	1.000,00	0,00
4851 Mieterträge Abgrenzung	-1.000,00	0,00
	0,00	0,00
Nebenerlöse		
4858 Nutzungsentgelt Bühne/Tribüne	27.500,00	0,00
	251.290,46	**28.964,71**
2. Vereinseinnahmen		
a) Spenden und sonstige Vermögenserwerbe		
4352 Spenden	48.060,13	30,00
b) Öffentliche Zuschüsse		
4357 Subvention Land NÖ	295.000,00	367.500,00
c) sonstige Erlöse		
4359 Subventionen Gemeinde	40.000,00	40.000,00
	383.060,13	**407.530,00**
3. sonstige betriebliche Erträge		

Seite 506

4802 Werbeabgabe weiterverrechnet 20%	46,75	91,67
4805 Sonstige Erträge - 5 %	0,00	164,70
4831 sonstige betriebliche Erträge (nicht steuerbar)	563,05	80,00
4886 Centausgleich	-1,15	-0,20
	9.305,12	**6.998,67**
4. Aufwendungen für Material und sonstige bezogene Herstellungsleistungen		
a) Materialaufwand		
Waren		
5002 Requisite und Kleinmaterial	6.708,52	148,31
5003 Bühnenbild	3.019,92	4.534,40
5004 Bühne und Tribüne	49.000,00	50.650,00
5005 Licht und Ton	26.415,90	15.110,00

	2021 €	2020 €
5006 Feuerwehr und Rote Kreuz	8.840,00	0,00
5007 Intendanz und Dirigent	27.000,00	30.400,00
5008 Catering	2.084,48	3.134,16
5009 Beherbergung Künstler und Techniker	13.594,64	2.472,34
5011 Freie Künstler, Chor, Orchester	118.724,52	64.143,97
5050 Wareneinsatz	3.718,87	645,46
	259.106,85	171.238,64
Skonti, Boni und Rabatte		
5800 Skontoertrag 20 %	-4,11	0,01
	259.102,74	**171.238,65**
5. Personalaufwand		
a) Gehälter		
6200 Gehälter	118.408,97	43.887,72
6220 Nichtleistungsgehälter	242,76	0,00
6230 Prämien und Provisionen (Angestellte)	600,00	0,00
6240 Sonderzahlungen (Angestellte)	10.706,74	4.200,00
6295 Kurzarbeitsunterstützung (Angestellte)	1.332,20	0,00
6429 Abgrenzung Personalaufwand	0,00	20.700,00
7585 Geschäftsführerbezug	7.200,00	9.000,00
	138.490,67	77.787,72
b) soziale Aufwendungen		
6407 Betriebliche Vorsorgekasse (BVK) Angestellte	1.465,01	885,75
6605 gesetzlicher Sozialaufwand (Angestellte)	23.573,53	11.927,80
6621 Dienstgeberbeitrag (Angestellte)	4.961,52	2.062,63
6631 Dienstgeberzuschlag (Angestellte)	483,42	200,96
6641 Kommunalsteuer (Angestellte)	4.096,92	1.502,02
6790 freiwilliger Sozialaufwand	592,32	1.524,88
6810 Kurzarbeitshilfe	-5.214,02	-15.310,90
	29.958,70	2.793,14
	168.449,37	**80.580,86**
6. Abschreibungen		
a) auf Sachanlagen		
7020 Abschreibungen auf Sachanlagen	3.259,49	0,00

Seite 507

7. sonstige betriebliche Aufwendungen		
Steuern, soweit sie nicht unter Steuern vom Einkommen fallen		
7170 AKM und Lustbarkeitsabgabe	0,00	624,00
7180 Sonstige Gebühren und Abgaben	2.849,38	3.558,33
	2.849,38	4.182,33
Aufwand für Instandhaltung, Betriebskosten		
7200 Instandhaltung	3.521,89	6.076,20
7206 Software Wartung	1.646,64	129,95
7215 Reinigungsmaterial	353,11	159,43
7220 Wasser und Kanalgebühren	2.879,73	0,00
	8.401,37	6.365,58
Transportaufwand		
7300 Transporte durch Dritte	452,50	0,00

	2021 €	2020 €
Reise- und Fahrtaufwand		
7340 Reisespesen	4.424,71	2.838,91
Aufwand für Miete		
7400 Mietaufwand unbewegliche Wirtschaftsgüter 20 %	0,00	70,00
7403 Mietaufwand bewegliche WG 20 %	2.201,48	4.795,00
	2.201,48	4.865,00
Aufwand für beigestelltes Personal		
7500 Aufwand für beigestelltes Personal	2.626,58	0,00
Aufwand für Büromaterial		
7600 Büromaterial und Drucksorten	1.008,10	301,79
7610 Druckerzeugnisse und Vervielfältigung	3.516,79	3.662,02
	4.524,89	3.963,81
Nachrichtenaufwand		
7380 Telefon	1.582,28	9,08
7390 Postgebühren	1.458,61	671,14
	3.040,89	680,22
Aufwand für Werbung und Repräsentation, betriebliche Spenden		
7650 Werbung	6.887,41	20.035,07
7651 Inserate und Prospekte	18.101,04	10.359,86
7654 Fotos und Filme	0,00	2.554,00
7655 Pressearbeit/Medienbeobachtung	16.289,88	18.336,92
7656 Plakatierung/Folderverteilung	1.202,71	1.132,16
7660 Repräsentationsaufwand	0,00	528,76
7690 Spenden	0,00	20,00
	42.481,04	52.966,77
Rechts- und Beratungsaufwand und Steuerberatung		
7740 Steuerberatungsaufwand	14.312,41	17.558,00
7750 Rechts- und Beratungsaufwand	530,30	588,30
	14.842,71	18.146,30
Aufwand für Aus- und Weiterbildung		
7770 Aus- und Weiterbildung	99,00	0,00
Spesen des Geldverkehrs		

Seite 508

7793 Gebühren Ö Ticket / Wien Ticket	847,54	370,52
	17.721,87	5.517,69
diverse betriebliche Aufwendungen		
7840 sonstige betriebliche Aufwendungen	17.809,06	65.000,00
7845 Berufsbekleidung	0,00	450,00
	17.809,06	65.450,00
	121.475,48	**164.976,61**
8. Zwischensumme aus Z 1 bis 7 (Betriebsergebnis)	**89.323,59**	**26.697,26**
9. sonstige Zinsen und ähnliche Erträge		
8100 Zinserträge aus Bankguthaben	**7,41**	**4,78**

	2021 €	2020 €
10. Zinsen und ähnliche Aufwendungen		
8280 Zinsen für Bankkredite	1.934,11	2.175,30
8301 Sonstige Kreditkosten	0,00	300,00
8331 Säumnisgebühren	197,66	746,13
	2.131,77	**3.221,43**
11. Zwischensumme aus Z 9 bis 10 (Finanzergebnis)	**-2.124,36**	**-3.216,65**
12. Ergebnis vor Steuern (Summe aus Z 8 und Z 11)	**87.199,23**	**23.480,61**
13. Steuern vom Einkommen		
8540 Kapitalertragsteuer	**1,85**	**1,20**
14. Ergebnis nach Steuern	**87.197,38**	**23.479,41**
15. Jahresüberschuss	**87.197,38**	**23.479,41**
16. Gewinn-/Verlustvortrag aus dem Vorjahr		
9380 Gewinnvortrag aus Vorjahren	7.615,64	0,00
9381 Verlustvortrag aus Vorjahren	0,00	-15.863,77
	7.615,64	**-15.863,77**
17. Bilanzgewinn	**94.813,02**	**7.615,64**

ANLAGENSPIEGEL

zum 31.12.2021

		haffungs-/Herstellungskosten				kumulierte Abschreibungen				Buchwerte	
	Stand 01.01.2021		Abgänge	Umbuchungen	Stand 31.12.2021	Stand 01.01.2021	Abschreibungen	Zuschreibungen	Abgänge	Stand 31.12.2021	Stand 01.01.2021	Stand 31.12.2021
	€	€	€	€	€	€	€	€	€	€	€	€
A. Anlagevermögen	0,00	86	2.045,04	0,00	52.835,82	0,00	5.304,53	0,00	2.045,04	3.259,49	0,00	49.576,33
I. Sachanlagen	0,00	86	2.045,04	0,00	52.835,82	0,00	5.304,53	0,00	2.045,04	3.259,49	0,00	49.576,33
1. andere Anlagen, Betriebs- und Geschäftsausstattung	0,00	,86	2.045,04	0,00	52.835,82	0,00	5.304,53	0,00	2.045,04	3.259,49	0,00	49.576,33
618 Tribüne	0,00	,82	0,00	0,00	52.835,82	0,00	3.259,49	0,00	0,00	3.259,49	0,00	49.576,33
680 geringwertige Vermögensgegenstände, soweit nicht im Erzeugungsprozess verwendet	0,00	,04	2.045,04	0,00	0,00	0,00	2.045,04	0,00	2.045,04	0,00	0,00	0,00

Bericht über die

Prüfung des Jahresabschlusses

zum 31. Dezember 2021

der

OPER BURG GARS GmbH

3571 Gars am Kamp, Hauptplatz 82

Inhaltsverzeichnis

Prüfungsvertrag und Auftragsdurchführung 1
Aufgliederung und Erläuterung von wesentlichen Posten des Jahresabschlusses 2
Zusammenfassung des Prüfungsergebnisses 3
Bestätigungsvermerk 4

Beilagenverzeichnis:

Beilagen

- Jahresabschluss und Lagebericht
  - Bilanz zum 31. Dezember 2021
  - Gewinn- und Verlustrechnung für das Geschäftsjahr 2021
  - Anhang für das Geschäftsjahr 2021
  - Lagebericht für das Geschäftsjahr 2021

- Allgemeine Auftragsbedingungen für Abschlussprüfungen (AAB AP)

An die Mitglieder des der Geschäftsführung der
OPER BURG GARS GmbH
Gars am Kamp

Wir haben die Prüfung des Jahresabschlusses zum 31. Dezember 2021 der

OPER BURG GARS GmbH ,
Gars am Kamp,

(im Folgenden auch kurz "Gesellschaft" genannt)

abgeschlossen und erstatten über das Ergebnis dieser Prüfung den folgenden **Bericht**:

1. Prüfungsvertrag und Auftragsdurchführung

Mittels Gesellschafter(umlauf)beschlussWir wurden zum Abschlussprüfer für das Geschäftsjahr 2021 gewählt bzw. bestellt. Die Gesellschaft, vertreten durch die Geschäftsführung, schloss mit uns einen **Prüfungsvertrag**, den Jahresabschluss zum 31. Dezember 2021 unter Einbeziehung der Buchführung und den Lagebericht gemäß den §§ 269 ff UGB zu prüfen.

Bei der Gesellschaft handelt es sich um eine **Kleinstkapitalgesellschaft** iSd § 221 UGB.

Bei der gegenständlichen Prüfung handelt es sich um eine **Pflichtprüfung** gemäß der NÖ Gemeindeordnung. Prüfungen aufgrund landesgesetzlicher Vorschriften unterliegen seit 1.10.2016 nicht mehr der Qualitätssicherung des APAG bzw. AeQ.

Diese **Prüfung erstreckte sich darauf**, ob bei der Erstellung des Jahresabschlusses und der Buchführung die gesetzlichen Vorschriften und die ergänzenden Bestimmungen des Gesellschaftsvertrages beachtet wurden. Der Lagebericht ist darauf zu prüfen, ob er mit dem Jahresabschluss im Einklang steht und ob er nach den geltenden rechtlichen Anforderungen aufgestellt wurde. Es ist auch festzustellen, ob ein Corporate Governance-Bericht (§ 243b UGB) erstellt wurde.

Bei unserer Prüfung beachteten wir die in Österreich geltenden **gesetzlichen Vorschriften** und die **berufsüblichen Grundsätze** ordnungsgemäßer Durchführung von Abschluss-prüfungen. Diese Grundsätze erfordern die Anwendung der internationalen Prüfungsstandards (International Standards on Auditing). Wir weisen darauf hin, dass die Abschlussprüfung mit hinreichender Sicherheit die Richtigkeit des Abschlusses

Risiko besteht, dass wesentliche falsche Darstellungen im Jahresabschluss unentdeckt bleiben. Die Prüfung erstreckte sich nicht auf Bereiche, die üblicherweise den Gegenstand von Sonderprüfungen bilden.

Wir führten die Prüfung mit Unterbrechungen im Zeitraum von 19.04.2021 bis 17.06.2021 (Hauptprüfung) überwiegend in den Räumen der Gesellschaft in Gars am Kamp durch. Die Prüfung wurde mit dem 17.06.2021 dieses Berichts materiell abgeschlossen.

Für die ordnungsgemäße Durchführung des Auftrages ist **Herr Ing. Mag. Werner Groiß, Wirtschaftsprüfer, verantwortlich**.

Grundlage für unsere Prüfung ist der mit der Gesellschaft abgeschlossene Prüfungsvertrag, bei dem die von der Kammer der Wirtschaftstreuhänder herausgegebenen "Allgemeinen **Auftragsbedingungen** für Abschlussprüfungen" einen integrierten Bestandteil bilden. Diese Auftragsbedingungen gelten nicht nur zwischen der Gesellschaft und dem Abschlussprüfer, sondern auch gegenüber Dritten. Bezüglich unserer Verantwortlichkeit und Haftung als Abschlussprüfer gegenüber der Gesellschaft und gegenüber Dritten kommt § 275 UGB zur Anwendung.

1. Aufgliederung und Erläuterung von wesentlichen Posten des Jahresabschlusses

Alle erforderlichen Aufgliederungen und Erläuterungen von wesentlichen Posten des Jahresabschlusses sind im Anhang des Jahresabschlusses und im Lagebericht enthalten. Wir verweisen daher auf die entsprechenden Angaben der Geschäftsführung im Anhang des Jahresabschlusses und im Lagebericht.

1. Zusammenfassung des Prüfungsergebnisses

1.1. Feststellungen zur Gesetzmäßigkeit von Buchführung, Jahresabschluss und Lagebericht

Bei unseren Prüfungshandlungen stellten wir die Einhaltung der gesetzlichen Vorschriften und der Grundsätze ordnungsmäßiger **Buchführung** fest.

Im Rahmen unseres risiko- und kontrollorientierten Prüfungsansatzes haben wir - soweit wir dies für unsere Prüfungsaussage für notwendig erachteten - die internen Kontrollen in Teilbereichen des Rechnungslegungsprozesses in die Prüfung einbezogen.

Hinsichtlich der Gesetzmäßigkeit des **Jahresabschlusses** und des Lageberichtes verweisen wir auf unsere Ausführungen im Bestätigungsvermerk.

1.2. Erteilte Auskünfte

Der gesetzliche Vertreter erteilte die von uns verlangten Aufklärungen und Nachweise. Eine unterfertigte Vollständigkeitserklärung haben wir zu unseren Akten genommen.

1.3. Nachteilige Veränderungen der Vermögens-, Finanz- und Ertragslage und wesentliche Verluste

Im Folgenden wird über nachteilige Veränderungen der Vermögens-, Finanz- und Ertragslage bzw. wesentliche Verluste, die das Jahresergebnis nicht unwesentlich beeinflusst haben, berichtet:

1.4. Stellungnahme zu Tatsachen nach § 273 Abs 2 und Abs 3 UGB (Ausübung der Redepflicht)

Bei Wahrnehmung unserer Aufgaben als Abschlussprüfer haben wir keine Tatsachen festgestellt, die den Bestand der geprüften Gesellschaft gefährden oder ihre Entwicklung wesentlich beeinträchtigen können oder die schwerwiegende Verstöße des gesetzlichen Vertreters oder von Arbeitnehmern gegen Gesetz oder Gesellschaftsvertrag erkennen lassen. Wesentliche Schwächen bei der internen Kontrolle des Rechnungslegungsprozesses sind uns nicht zur Kenntnis gelangt. Die Voraussetzungen für die Vermutung eines Reorganisationsbedarfs (§ 22 Abs 1 Z 1 URG) sind nicht gegeben.

1. Bestätigungsvermerk

Bericht zum Jahresabschluss

Wir haben den beigefügten Jahresabschluss der **OPER BURG GARS GmbH , Gars am Kamp,** bestehend aus der Bilanz zum 31. Dezember 2021, der Gewinn- und Verlustrechnung für das an diesem Stichtag endende Geschäftsjahr sowie dem Anhang, geprüft.

Verantwortung der gesetzlichen Vertreter für den Jahresabschluss

Die gesetzlichen Vertreter sind verantwortlich für die Aufstellung und sachgerechte Gesamtdarstellung dieses Jahresabschlusses in Übereinstimmung mit den österreichischen unternehmensrechtlichen Vorschriften und für die internen Kontrollen, die die gesetzlichen Vertreter als notwendig erachten, um die Aufstellung eines Jahresabschlusses zu ermöglichen, der frei von wesentlichen - beabsichtigten oder unbeabsichtigten - falschen Darstellungen ist.

Verantwortung des Abschlussprüfers

Unsere Aufgabe ist es, auf der Grundlage unserer Prüfung ein Urteil zu diesem Jahresabschluss abzugeben. Wir haben unsere Abschlussprüfung in Übereinstimmung mit den österreichischen Grundsätzen ordnungsgemäßer Abschlussprüfung durchgeführt. Diese Grundsätze erfordern die Anwendung der internationalen Prüfungsstandards (International Standards on Auditing). Nach diesen Grundsätzen haben wir die beruflichen Verhaltensanforderungen einzuhalten und die Abschlussprüfung so zu planen und durchzuführen, dass hinreichende Sicherheit darüber erlangt wird, ob der Jahresabschluss frei von wesentlichen falschen Darstellungen ist.

Eine Abschlussprüfung beinhaltet die Durchführung von Prüfungshandlungen, um Prüfungsnachweise für die im Jahresabschluss enthaltenen Wertansätze und sonstigen Angaben zu erlangen. Die Auswahl der Prüfungshandlungen liegt im pflichtgemäßen Ermessen des Abschlussprüfers. Dies schließt die Beurteilung der Risiken wesentlicher - beabsichtigter oder unbeabsichtigter - falscher Darstellungen im Jahresabschluss ein. Bei der Beurteilung dieser Risiken berücksichtigt der Abschlussprüfer das für die Aufstellung und sachgerechte Gesamtdarstellung des Jahresabschlusses durch die Gesellschaft relevante interne Kontrollsystem, um Prüfungshandlungen zu planen, die unter den gegebenen Umständen angemessen sind, jedoch nicht mit dem Ziel, ein Prüfungsurteil zur Wirksamkeit des internen Kontrollsystems der Gesellschaft abzugeben. Eine Abschlussprüfung umfasst auch die Beurteilung der Angemessenheit der angewandten Rechnungslegungsgrundsätze und der Vertretbarkeit der von den gesetzlichen Vertretern ermittelten geschätzten Werte in der Rechnungslegung sowie die Beurteilung der Gesamtdarstellung des Jahresabschlusses.

Wir sind der Auffassung, dass die von uns erlangten Prüfungsnachweise ausreichend und geeignet sind, um als Grundlage für unser Prüfungsurteil zu dienen.

Seite 516

Unsere Prüfung hat zu keinen Einwendungen geführt. Nach unserer Beurteilung entspricht der Jahresabschluss den gesetzlichen Vorschriften und vermittelt ein möglichst getreues Bild der Vermögens- und Finanzlage der Gesellschaft zum 31. Dezember 2021 sowie der Ertragslage der Gesellschaft für das an diesem Stichtag endende Geschäftsjahr in Übereinstimmung mit den österreichischen unternehmensrechtlichen Vorschriften

Aussagen zum Lagebericht

Der Lagebericht ist auf Grund der gesetzlichen Vorschriften darauf zu prüfen, ob er mit dem Jahresabschluss in Einklang steht und ob die sonstigen Angaben im Lagebericht nicht eine falsche Vorstellung von der Lage der Gesellschaft erwecken. Der Bestätigungsvermerk hat auch eine Aussage darüber zu enthalten, ob der Lagebericht mit dem Jahresabschluss in Einklang steht.

Der Lagebericht steht nach unserer Beurteilung in Einklang mit dem Jahresabschluss.

Gars am Kamp, am 15.9.2022

Groiß Wirtschaftsprüfungs- und Steuerberatungs GmbH

.....
Ing. Mag. Werner Groiß

Beilagen

SWT

STEUERBERATUNG

JAHRESABSCHLUSS

Wien
Gars am Kamp
Mistelbach

OPER BURG GARS GmbH
Hauptplatz 82
3571 Gars am Kamp

OPER BURG GARS GmbH

BILANZ
zum 31.12.2021

Aktiva	31.12.2021 €	31.12.2020 €
A. Anlagevermögen		
I. Sachanlagen		
1. andere Anlagen, Betriebs- und Geschäftsausstattung	**49.576,33**	**0,00**
B. Umlaufvermögen		
I. Vorräte		
1. Waren	14.267,56	14.314,36
II. Forderungen und sonstige Vermögensgegenstände		
1. Forderungen aus Lieferungen und Leistungen	9.397,73	1.703,97
2. Forderungen gegenüber verbundenen Unternehmen	109.226,51	127.815,57
3. sonstige Forderungen und Vermögensgegenstände	15.225,75	45.102,60
	133.849,99	174.622,14
III. Kassenbestand, Guthaben bei Kreditinstituten	92.957,22	56.697,44
	241.074,77	**245.633,94**
C. Rechnungsabgrenzungsposten	**7.077,06**	**320,54**
Summe Aktiva	**297.728,16**	**245.954,48**

Passiva	31.12.2021 €	31.12.2020 €
A. Eigenkapital		
I. eingefordertes Stammkapital	35.000,00	35.000,00
übernommenes Stammkapital	*35.000,00*	*35.000,00*
einbezahltes Stammkapital	*35.000,00*	*35.000,00*
II. Bilanzgewinn	94.813,02	7.615,64
davon Gewinnvortrag, davon Verlustvortrag	*7.615,64*	*-15.863,77*
	129.813,02	**42.615,64**
B. Rückstellungen		
1. sonstige Rückstellungen	**5.500,00**	**7.000,00**
C. Verbindlichkeiten		
1. Verbindlichkeiten gegenüber Kreditinstituten	39.486,28	50.000,00
davon mit einer Restlaufzeit von bis zu einem Jahr	*39.486,28*	*0,00*
2. Verbindlichkeiten aus Lieferungen und Leistungen	5.735,63	1.473,88
davon mit einer Restlaufzeit von bis zu einem Jahr	*5.735,63*	*0,00*
3. Verbindlichkeiten gegenüber verbundenen Unternehmen	0,00	56.400,00
davon aus Lieferungen und Leistungen	*0,00*	*56.400,00*
4. sonstige Verbindlichkeiten	14.237,72	12.089,36
davon aus Steuern	*2.065,25*	*1.037,69*
davon im Rahmen der sozialen Sicherheit	*0,00*	*823,73*
davon mit einer Restlaufzeit von bis zu einem Jahr	*14.237,72*	*0,00*
	59.459,63	**119.963,24**
davon mit einer Restlaufzeit von bis zu einem Jahr	*59.459,63*	*0,00*
D. Rechnungsabgrenzungsposten	**102.955,51**	**76.375,60**
Summe Passiva	**297.728,16**	**245.954,48**

		2021 €	2020 €
1.	**Umsatzerlöse**	**251.290,46**	**28.964,71**
2.	**Vereinseinnahmen**		
	a) Spenden und sonstige Vermögenserwerbe	48.060,13	30,00
	b) Öffentliche Zuschüsse	295.000,00	367.500,00
	c) sonstige Erlöse	40.000,00	40.000,00
		383.060,13	**407.530,00**
3.	**sonstige betriebliche Erträge**	**9.305,12**	**6.998,67**
4.	**Aufwendungen für Material und sonstige bezogene Herstellungsleistungen**		
	a) Materialaufwand	**259.102,74**	**171.238,65**
5.	**Personalaufwand**		
	a) Gehälter	138.490,67	77.787,72
	b) soziale Aufwendungen	29.958,70	2.793,14
		168.449,37	**80.580,86**
6.	**Abschreibungen**		
	a) auf Sachanlagen	**5.304,53**	**0,00**
7.	**sonstige betriebliche Aufwendungen**	**121.475,48**	**164.976,61**
8.	**Zwischensumme aus Z 1 bis 7 (Betriebsergebnis)**	**89.323,59**	**26.697,26**
9.	**sonstige Zinsen und ähnliche Erträge**	**7,41**	**4,78**
10.	**Zinsen und ähnliche Aufwendungen**	**2.131,77**	**3.221,43**
11.	**Zwischensumme aus Z 9 bis 10 (Finanzergebnis)**	**-2.124,36**	**-3.216,65**
12.	**Ergebnis vor Steuern (Summe aus Z 8 und Z 11)**	**87.199,23**	**23.480,61**
13.	**Steuern vom Einkommen**	**1.85**	**1.20**

Seite 521

15.	**Jahresüberschuss**	**87.197,38**	**23.479,41**
16.	**Gewinn-/Verlustvortrag aus dem Vorjahr**	**7.615,64**	**-15.863,77**
17.	**Bilanzgewinn**	**94.813,02**	**7.615,64**

BILANZIERUNGS- UND BEWERTUNGSMETHODEN

Der Jahresabschluss wurde unter Beachtung der Grundsätze ordnungsgemäßer Buchführung, sowie unter Beachtung der Generalnorm, ein möglichst getreues Bild der Vermögens-, Finanz- und Ertragslage des Unternehmens zu vermitteln, aufgestellt.

Bei der Erstellung des Jahresabschlusses wurde der Grundsatz der Vollständigkeit eingehalten.

Bei der Bewertung der einzelnen Vermögensgegenstände und Schulden wurde der Grundsatz der Einzelbewertung beachtet und eine Fortführung des Unternehmens unterstellt.

Bei mehreren Geschäftszweigen wird der Jahresabschluss nach den Gliederungsvorschriften des wirtschaftlich bedeutendsten Geschäftszweigs aufgestellt.

Dem Vorsichtsprinzip wurde dadurch Rechnung getragen, dass nur die am Abschlussstichtag verwirklichten Gewinne ausgewiesen wurden. Erkennbare Risken und drohende Verluste, die im Abschlussjahr oder früher entstanden sind, wurden berücksichtigt.

AKTIVSEITE DER BILANZ

Anlagevermögen

Die Entwicklung der einzelnen Posten des Anlagevermögens und die Aufgliederung der Jahresabschreibung ist im Anlagenspiegel dargestellt.

Gegenstände des Anlagenvermögens werden mit den Anschaffungs- oder Herstellungskosten gemäß § 203 UGB angesetzt, vermindert um die planmäßige und außerplanmäßige Abschreibung.

Zur Berechnung der planmäßigen Abschreibung wurde die im beiliegenden Anlageverzeichnis dargestellte Nutzungsdauer für die einzelnen Wirtschaftsgüter unterstellt.

Forderungen und sonstige Vermögensgegenstände

Die Forderungen und sonstigen Vermögensgenstände wurden mit dem Nennwert angesetzt.

PASSIVSEITE DER BILANZ

Eigenkapital

Entwicklung des Bilanzgewinnes/Bilanzverlustes:

Gewinnvortrag	€	7.615,64
Jahresgewinn 2021	€	87.197,38
Bilanzgewinn 2021	€	94.813,02

Der Jahresabchluss der Gesellschagft weist ein positives Eigenkapital in Höhe von Euro 129.813,02 aus.

Rückstellungen

Sonstige Rückstellungen

Die übrigen Rückstellungen werden unter Beachtung des Vorsichtsprinzips mit dem Erfüllungsbetrag, der auf der bestmöglichen Schätzung der Geschäftsführung beruht, berücksichtigt. Sämtliche Rückstellungen haben eine Laufzeit von weniger als einem Jahr.

Verbindlichkeiten

Verbindlichkeiten werden mit ihrem Erfüllungsbetrag unter Bedachtnahme auf den Grundsatz der Vorsicht angesetzt.

Verbindlichkeitenspiegel

	Gesamtbetrag €	davon Restlaufzeit bis 1 Jahr €
	Seite 523	
2. Verbindlichkeiten aus Lieferungen und Leistungen	5.735,63	5.735,63
Vorjahr	1.473,88	1.473,88
3. Verbindlichkeiten gegenüber verbundenen Unternehmen	0,00	0,00
Vorjahr	56.400,00	56.400,00
davon aus Lieferungen und Leistungen	*0,00*	*0,00*
Vorjahr	*56.400,00*	*56.400,00*
4. sonstige Verbindlichkeiten	14.237,72	14.237,72
Vorjahr	12.089,36	12.089,36
davon aus Steuern	*2.065,25*	*2.065,25*
Vorjahr	*1.037,69*	*1.037,69*
davon im Rahmen der sozialen Sicherheit	*0,00*	*0,00*
Vorjahr	*823,73*	*823,73*
	59.459,63	59.459,63
Vorjahr	119.963,24	119.963,24

GEWINN- UND VERLUSTRECHNUNG

Außerordentliche Erträge/Aufwendungen

Angabe des Betrages und der Wesensart der einzelnen Ertrags- oder Aufwandspoten von außerordentlicher Größenordnung oder von außerordentlicher Bedeutung (gem. § 237 Abs. 1 Z 4 UGB):

	31.12.2021	31.12.2020
Subventionen Land NÖ	295.000,00	367.500,00
Subventionen Gemeinde	40.000,00	40.000,00
Summe	**335.000,00**	**407.500,00**

SONSTIGE ANGABEN

Personal

Im Geschäftsjahr waren folgende Personen als Geschäftsführer tätig:
Hemetsberger David, geb. 27.05.1991 (03.11.2020 bis 29.04.2021)
Wildner Dr. Johannes, geb. 05.03.1956 (seit 30.04.2021)

Im Geschäftsjahr waren in im Durchschnitt 7,08 Angestellte (Vorjahr: 6,83 Angestellte) beschäftigt.

Verbundene Unternehmen

Folgenden Unternehmen zählen zu den verbundenen Unternehmen der Gesellschaft:

Firmenname	Firmensitz	Eigenkapital	Anteil in %	Letztes Ergebnis
Burg Gars GmbH	3571 Gars am Kamp	-236.436,53	100,0	-88,47

Bianca Ehrl

Oper
BURG
GARS

LAGEBERICHT

zum Jahresabschluss 2021 der OPER BURG GARS GmbH

Da ich selbst erst mit 11. August 2022 die Geschäftsführung der Oper Burg Gars GmbH übernommen habe und das Jahr 2021 von meinen beiden Vorgängern, Herrn David Hemetsberger und Dr. Johannes Wildner zu verantworten war, setzt sich dieser von mir erstellte Lagebericht einerseits mit meiner Tätigkeit, die ich als Assistentin der Geschäftsführung machen konnte und andererseits aus der Analyse der Zahlen des Rechnungsabschlusses 2021 zusammen.

Veranstaltungstätigkeit im Jahr 2021

Im Jahr 2021 konnte die Oper von W.A. Mozart „Die Entführung aus dem Serail" anstatt der schon für 2020 geplanten „Carmen" von Bizets auf die Bühne gebracht werden.
Aufgrund der noch immer unsicheren Lage vor dem Sommer 2021 und auch danach, konnten die beiden geplanten kleineren Konzerte im Festsaal auf der Burg Gars nicht realisiert werden und wurden auf das Jahr 2022 verschoben.

Zusätzlich zur Oper konnten im Jahr 2021 von unserem Kooperationspartner Bestmanagement Rabiega GmbH vier große Konzerte auf der Bühne stattfinden, die als äußerst positiv gewertet werden konnten und die Burg Gars immer mehr als Veranstaltungsort in der Region hervorhebt.

Die Struktur der Oper Burg Gars GmbH hat sich auch in dem Jahr 2021 ausschließlich ihren

vielzähligen Einmietungen konzentriert.

Jahresabschluss 2021

Auch dieser Jahresabschluss muss, sowie der Jahresabschluss 2020 muss als untypisch bezeichnet werden, da die Auswirkungen der Pandemie auch hier noch ersichtlich sind.

Im Jahr 2021 wurde eine wesentliche Investition von Seiten der Oper Burg Gars GmbH getätigt, und zwar die Erneuerung der Tribünenbestühlung, welche zu einem Teil von der

OPER BURG GARS GmbH
Hauptplatz 80 | A 3571 Gars am Kamp
Tel: +43 2985 33000 | Fax: +43 2985 2025 24
office@operburggars.at | www.operburggars.at
UID: ATU73911537 | IBAN: AT48 2022 4022 0001 5914

Oper
BURG
GARS

Sparkassen Stiftung gefördert wurde. Diese Investition war schon von David Hemetsberger im Jahr 2020 angedacht, konnte aber aufgrund der Pandemie erst im Jahr 2021 realisiert werden.

Seitens der Kulturabteilung des Landes NÖ sind die vereinbarten Fördergelder iHv. 295.000 € überwiesen worden. Auch die zugesagte Förderung von der Marktgemeinde Gars am Kamp für Marketingangelegenheiten sind geflossen und konnten so der GmbH zu einer besseren Werbewirkung verhelfen.

Ausblick 2022

Der Ausblick auf das Jahr 2022 war im Jahr 2021 jener, dass auf einen Neubeginn der Kulturbranche ohne Einschränkungen durch die Covid-19 Pandemie gehofft wurde. Aus heutiger Sicht, September 2022 konnte eine erfolgreiche Carmen von George Bizets auf und über die Bühne gebracht werden.

Die verschobenen zwei kleinen Konzerte im Festsaal der Oper Burg Gars werden in den nächsten Wochen auch ohne Einschränkungen und Probleme über die Bühne gehen und somit kann auch das Jahr 2022 in weiterer Folge als äußerst positiv abgeschlossen werden.

Auch die Zusammenarbeit mit unserem externen Veranstaltungspartner Bestmanagement Rabiega GmbH konnte ausgebaut und verstärkt werden. Die Konzerte brachten zusätzlich zur Oper viele neue Besucher*innen auf die Burg Gars.

Die Burg Gars als Veranstaltungslocation hat sich im Jahr 2022 immer mehr in der Region und Umgebung etabliert und vermehrt wird sie nicht nur für Hochzeiten gebucht, sondern auch für private Geburtstagsfeiern, oder auch Mitarbeiterfeste von Firmen.

Bianca Erlinger, BA
Geschäftsführerin

OPER BURG GARS GmbH
Hauptplatz 80 | A 3571 Gars am Kamp
Tel: +43 2985 33000 | Fax: +43 2985 2025 24
office@operburggars.at | www.operburggars.at
HRB: ATU7[illegible] | IBAN: AT48 2022 [illegible]

KAMMER DER WIRTSCHAFTSTREUHÄNDER

Allgemeine Auftragsbedingungen für Abschlussprüfungen (AAB AP 2011)

Auszug aus den vom Vorstand der Kammer der Wirtschaftstreuhänder mit Beschluss vom 8.3.2000 zur Anwendung empfohlenen Allgemeinen Auftragsbedingungen für Wirtschaftstreuhandberufe, umfassende Teile der Präambel und die Punkte 1 bis 16 des I. Teiles. Adaptiert vom Arbeitskreis für Honorarfragen und Auftragsbedingungen am 23.5.2002, am 21.10.2004, am 18.12.2006, am 31.8.2007, am 26.2.2008, am 30.06.2009, am 22.3.2010 sowie am 21.02.2011.

Präambel und Allgemeines

(1) Wird nicht abgedruckt.

(2) Für alle Teile der Auftragsbedingungen gilt, dass, falls einzelne Bestimmungen unwirksam sein sollten, dies die Wirksamkeit der übrigen Bestimmungen nicht berührt. Die unwirksame Bestimmung ist durch eine gültige, die dem angestrebten Ziel möglichst nahe kommt, zu ersetzen.

(3) Für alle Teile der Auftragsbedingungen gilt weiters, dass der zur Ausübung eines Wirtschaftstreuhandberufes Berechtigte verpflichtet ist, bei der Erfüllung der vereinbarten Leistung nach den Grundsätzen ordnungsgemäßer Berufsausübung vorzugehen. Er ist berechtigt, sich zur Durchführung des Auftrages hiefür geeigneter Mitarbeiter zu bedienen.

(4) Für alle Teile der Auftragsbedingungen gilt schließlich, dass ausländisches Recht vom Berufsberechtigten nur bei ausdrücklicher schriftlicher Vereinbarung zu berücksichtigen ist.

(5) Die in der Kanzlei des Berufsberechtigten erstellten Arbeiten können nach Wahl des Berufsberechtigten entweder mit oder ohne elektronische Datenverarbeitung erstellt werden. Für den Fall des Einsatzes von elektronischer Datenverarbeitung ist der Auftraggeber, nicht der Berufsberechtigte, verpflichtet, die nach den DSG notwendigen Registrierungen oder Verständigungen vorzunehmen.

(6) Der Auftraggeber verpflichtet sich, Mitarbeiter des Berufsberechtigten während und binnen eines Jahres nach Beendigung des Auftragsverhältnisses nicht in seinem Unternehmen oder in einem ihm nahestehenden Unternehmen zu beschäftigen, widrigenfalls er sich zur Bezahlung eines Jahresbezuges des übernommenen Mitarbeiters an den Berufsberechtigten verpflichtet.

I.TEIL

1. Geltungsbereich

Jahresund anderen Abschlüssen, Steuerberatungstätigkeit und über andere im Rahmen eines Werkvertrages zu erbringende Tätigkeiten mit Ausnahme der Führung der Bücher, der Vornahme der Personalsachbearbeitung und der Abgabenverrechnung.

(2) Die Auftragsbedingungen gelten, wenn ihre Anwendung ausdrücklich oder stillschweigend vereinbart ist. Darüber hinaus sind sie mangels anderer Vereinbarung Auslegungsbehelf.

(3) Punkt 8 gilt auch gegenüber Dritten, die vom Beauftragten zur Erfüllung des Auftrages im Einzelfall herangezogen werden.

2. Umfang und Ausführung des Auftrages

(1) Auf die Absätze 3 und 4 der Präambel wird verwiesen.

(2) Ändert sich die Rechtslage nach Abgabe der abschließenden beruflichen schriftlichen als auch mündlichen Äußerung, so ist der Berufsberechtigte nicht verpflichtet, den Auftraggeber auf Änderungen oder sich daraus ergebende Folgerungen hinzuweisen. Dies gilt auch für abgeschlossene Teile eines Auftrages.

(3) Ein vom Berufsberechtigten bei einer Behörde (z.B. Finanzamt, Sozialversicherungsträger) elektronisch eingereichtes Anbringen ist als nicht von ihm beziehungsweise vom übermittelnden Bevollmächtigten unterschrieben anzusehen.

3. Aufklärungspflicht des Auftraggebers; Vollständigkeitserklärung

(1) Der Auftraggeber hat dafür zu sorgen, dass dem Berufsberechtigten auch ohne dessen besondere Aufforderung alle für die Ausführung des Auftrages notwendigen Unterlagen rechtzeitig vorgelegt werden und ihm von allen Vorgängen und Umständen Kenntnis gegeben wird, die für die Ausführung des Auftrages von Bedeutung sein können. Dies gilt auch für die Unterlagen, Vorgänge und Umstände, die erst während der Tätigkeit des Berufsberechtigten bekannt werden.

(2) Der Auftraggeber hat dem Berufsberechtigten die Vollständigkeit der vorgelegten Unterlagen sowie der gegebenen Auskünfte und Erklärungen im Falle von Prüfungen, Gutachten und Sachverständigentätigkeit schriftlich zu bestätigen. Dies Vollständigkeitserklärung kann auf den berufsüblichen Formularen abgegeben werden.

(3) Wenn bei der Erstellung von Jahresabschlüssen und anderen Abschlüssen vom Auftraggeber erhebliche Risken nicht bekannt gegeben worden sind, bestehen für den Auftragnehmer insoweit keinerlei Ersatzpflichten.

4. Sicherung der Unabhängigkeit

(1) Der Auftraggeber ist verpflichtet, alle Vorkehrungen zu treffen, um zu verhindern, dass die Unabhängigkeit der Mitarbeiter des Berufsberechtigten gefährdet wird, und hat selbst jede Gefährdung dieser Unabhängigkeit zu unterlassen. Dies gilt insbesondere für Angebote auf Anstellung und für Angebote, Aufträge auf eigene Rechnung zu übernehmen.

(2) Der Auftraggeber stimmt zu, dass seine persönlichen Daten, nämlich sein Name sowie Art und Umfang inklusive Leistungszeitraum der zwischen Berufsberechtigten und Auftraggeber vereinbarten Leistungen (sowohl Prüfungs- als auch Nichtprüfungsleistungen) zum Zweck der Überprüfung des Vorliegens von Befangenheits- oder Ausschließungsgründen iSd §§ 271 ff UGB im Informationsverbund (Netzwerk), dem der Berufsberechtigte angehört, verarbeitet und zu diesem Zweck an die übrigen Mitglieder des Informationsverbundes (Netzwerkes) auch ins Ausland übermittelt werden (eine Liste aller Übermittlungsempfänge wird dem Auftraggeber auf dessen Wunsch

dessen Verschwiegenheitspflicht. Der Auftraggeber nimmt in diesem Zusammenhang des Weiteren zur Kenntnis, dass in Staaten, die nicht Mitglieder der EU sind, ein niedrigeres Datenschutzniveau als in der EU herrschen kann. Der Auftraggeber kann diese Zustimmung jederzeit schriftlich an den Berufsberechtigten widerrufen.

5. Berichterstattung

(1) Bei Prüfungen und Gutachten ist, soweit nichts anderes vereinbart wurde, ein schriftlicher Bericht zu erstatten.

(2) Gibt der Berufsberechtigte über die Ergebnisse seiner Tätigkeit eine schriftliche Äußerung ab, so haftet er für mündliche Erklärungen über diese Ergebnisse nicht. Für schriftlich nicht bestätigte Erklärungen und Auskünfte von Mitarbeitern haftet der Berufsberechtigte nicht.

(3) Alle Auskünfte und Stellungnahmen vom Berufsberichtigten und seinen Mitarbeitern sind nur dann verbindlich, wenn sie schriftlich erfolgen oder schriftlich bestätigt werden. Als schriftliche Stellungnahmen gelten nur solche, bei denen eine firmenmäßige Unterfertigung erfolgt. Als schriftliche Stellungnahmen gelten keinesfalls Auskünfte auf elektronischem Wege, insbesondere auch nicht per E-Mail.

(4) Bei elektronischer Übermittlung von Informationen und Daten können Übertragungsfehler nicht ausgeschlossen werden. Der Berufsberechtigte und seine Mitarbeiter haften nicht für Schäden, die durch die elektronische Übermittlung verursacht werden. Die elektronische Übermittlung erfolgt ausschließlich auf Gefahr des Auftraggebers. Dem Auftraggeber ist es bewusst, dass bei Benutzung des Internet die Geheimhaltung nicht gesichert ist. Weiters sind Änderungen oder Ergänzungen zu Dokumenten, die übersandt werden, nur mit ausdrücklicher Zustimmung zulässig.

(5) Der Empfang und die Weiterleitung von Informationen an den Berufsberechtigten und seine Mitarbeiter sind bei Verwendung von Telefon – insbesondere in Verbindung von automatischen Anrufbeantwortungssystemen, Fax, E-Mail und anderen elektronischen Kommunikationsmittel – nicht immer sichergestellt. Aufträge und wichtige Informationen gelten daher dem Berufsberechtigten nur dann als zugegangen, wenn sie auch schriftlich zugegangen sind, es sei denn, es wird im Einzelfall der Empfang ausdrücklich bestätigt. Automatische Übermittlungs- und Lesebestätigungen gelten nicht als solche ausdrücklichen Empfangsbestätigungen. Dies gilt insbesondere für die Übermittlung von Bescheiden und anderen Informationen über Fristen. Kritische und wichtige Mitteilungen müssen daher per Post oder Kurier an den Berufsberechtigten gesandt werden. Die Übergabe von Schriftstücken an Mitarbeiter außerhalb der Kanzlei gilt nicht als Übergabe.

(6) Der Auftraggeber stimmt zu, dass er vom Berufsberechtigten wiederkehrend allgemeine steuerrechtliche und allgemeine wirtschaftsrechtliche Informationen elektronisch übermittelt bekommt. Es handelt sich dabei nicht um unerbetene Nachrichten gemäß § 107 TKG.

6. Schutz des geistigen Eigentums des Berufsberechtigten

(1) Der Auftraggeber ist verpflichtet, dafür zu sorgen, dass die im Rahmen des Auftrages vom Berufsberechtigten erstellten Berichte, Gutachten, Organisationspläne, Entwürfe, Zeichnungen, Berechnungen und dergleichen nur für Auftragszwecke (z.B. gemäß § 44 Abs 3 EStG 1988) verwendet werden. Im Übrigen bedarf die Weitergabe beruflicher schriftlicher als auch mündlicher Äußerungen des Berufsberechtigten an einen Dritten zur Nutzung der schriftlichen Zustimmung des Berufsberechtigten.

(2) Die Verwendung beruflicher schriftlicher als auch mündlicher Äußerungen des Berufsberechtigten zu Werbezwecken ist unzulässig; ein Verstoß berechtigt den Berufsberechtigten zur fristlosen Kündigung aller noch nicht durchgeführten Aufträge des Auftraggebers.

(3) Dem Berufsberechtigten verbleibt an seinen Leistungen das Urheberrecht. Die Einräumung von Werknutzungsbewilligungen bleibt der schriftlichen Zustimmung des Berufsberechtigten vorbehalten.

7. Mängelbeseitigung

(1) Der Berufsberechtigte ist berechtigt und verpflichtet, nachträglich hervorkommende Unrichtigkeiten und Mängel in seiner beruflichen schriftlicher als auch mündlicher Äußerung zu beseitigen, und verpflichtet, den Auftraggeber hievon unverzüglich zu verständigen. Er ist berechtigt, auch über die ursprüngliche Äußerung informierte Dritte von der Änderung zu verständigen.

(2) Der Auftraggeber hat Anspruch auf die kostenlose Beseitigung von

(4) Gilt für Tätigkeiten § 275 UGB kraft zwingenden Rechtes, so gelten die Haftungsnormen des § 275 UGB insoweit sie zwingenden Rechtes sind und zwar auch dann, wenn an der Durchführung des Auftrages mehrere Personen beteiligt gewesen oder mehrere zum Ersatz verpflichtete Handlungen begangen worden sind, und ohne Rücksicht darauf, ob andere Beteiligte vorsätzlich gehandelt haben.

(5) In Fällen, in denen ein förmlicher Bestätigungsvermerk erteilt wird, beginnt die Verjährungsfrist spätestens mit Erteilung des Bestätigungsvermerkes zu laufen.

(6) Wird die Tätigkeit unter Einschaltung eines Dritten, z.B. eines Daten verarbeitenden Unternehmens, durchgeführt und der Auftraggeber hievon benachrichtigt, so gelten nach Gesetz und den Bedingungen des Dritten entstehende Gewährleistungs- und Schadenersatz-ansprüche gegen den Dritten als an den Auftraggeber abgetreten. Der Berufsberechtigte haftet nur für Verschulden bei der Auswahl des Dritten.

(7) Eine Haftung des Berufsberechtigten einem Dritten gegenüber wird bei Weitergabe beruflicher schriftlicher als auch mündlicher Äußerungen durch den Auftraggeber ohne Zustimmung oder Kenntnis des Berufsberechtigten nicht begründet.

(8) Die vorstehenden Bestimmungen gelten nicht nur im Verhältnis zum Auftraggeber, sondern auch gegenüber Dritten, soweit ihnen der Berufsberechtigte ausnahmsweise doch für seine Tätigkeit haften sollte. Ein Dritter kann jedenfalls keine Ansprüche stellen, die über einen allfälligen Anspruch des Auftraggebers hinausgehen. Die Haftungshöchstsumme gilt nur insgesamt einmal für alle Geschädigten, einschließlich der Ersatzansprüche des Auftraggebers selbst, auch wenn mehrere Personen (der Auftraggeber und ein Dritter oder auch mehrer Dritte) geschädigt worden sind; Geschädigte werden nach ihrem Zuvorkommen befriedigt.

9. Verschwiegenheitspflicht, Datenschutz

(1) Der Berufsberechtigte ist gemäß § 91 WTBG verpflichtet, über alle Angelegenheiten, die ihm im Zusammenhang mit seiner Tätigkeit für den Auftraggeber bekannt werden, Stillschweigen zu bewahren, es sei denn, dass der Auftraggeber ihn von dieser Schweigepflicht entbindet oder gesetzliche Äußerungspflichten entgegen stehen.

(2) Der Berufsberechtigte darf Berichte, Gutachten und sonstige schriftliche Äußerungen über die Ergebnisse seiner Tätigkeit Dritten nur mit Einwilligung des Auftraggebers aushändigen, es sei denn, dass eine gesetzliche Verpflichtung hiezu besteht.

(3) Der Berufsberechtigte ist befugt, ihm anvertraute personenbezogene Daten im Rahmen der Zweckbestimmung des Auftrages zu verarbeiten oder durch Dritte gemäß Punkt 8 Abs 6 verarbeiten zu lassen. Der Berufsberechtigte gewährleistet gemäß § 15 Datenschutzgesetz die Verpflichtung zur Wahrung des Datengeheimnisses. Dem Berufsberechtigten überlassenes Material (Datenträger, Daten, Kontrollzahlen, Analysen und Programme) sowie alle Ergebnisse aus der Durchführung der Arbeiten werden grundsätzlich dem Auftraggeber gemäß § 11 Datenschutzgesetz zurückgegeben, es sei denn, dass ein schriftlicher Auftrag seitens des Auftraggebers vorliegt, Material bzw. Ergebnis an Dritte weiterzugeben. Der Berufsberechtigte verpflichtet sich, Vorsorge zu treffen, dass der Auftraggeber seiner Auskunftspflicht laut § 26 Datenschutzgesetz nachkommen kann. Die dazu notwendigen Aufträge des Auftraggebers sind

Berufsberechtigten.

(3) Der Auftraggeber hat bei Fehlschlägen der Nachbesserung etwaiger Mängel Anspruch auf Minderung. Soweit darüber hinaus Schadenersatzansprüche bestehen, gilt Punkt 8.

8. Haftung

(1) Der Berufsberechtigte haftet nur für vorsätzliche und grob fahrlässig verschuldete Verletzung der übernommenen Verpflichtungen.

(2) Im Falle grober Fahrlässigkeit beträgt die Ersatzpflicht des Berufsberechtigten höchstens das zehnfache der Mindestversicherungssumme der Berufshaftpflichtversicherung gemäß § 11 Wirtschaftstreuhandberufsgesetz (WTBG) in der jeweils geltenden Fassung.

(3) Jeder Schadenersatzanspruch kann nur innerhalb von sechs Monaten nachdem der oder die Anspruchsberechtigten von dem Schaden Kenntnis erlangt haben, spätestens aber innerhalb von drei Jahren ab Eintritt des (Primär)Schadens nach dem anspruchsbegründenden Ereignis gerichtlich geltend gemacht werden, sofern nicht in gesetzlichen Vorschriften zwingend andere Verjährungsfristen festgesetzt sind.

Datenverarbeitungsregister hat der Auftraggeber nachzukommen, sofern nichts Anderes ausdrücklich schriftlich vereinbart wurde.

10. Kündigung

(1) Soweit nicht etwas Anderes schriftlich vereinbart oder gesetzlich zwingend vorgeschrieben ist, können die Vertragspartner den Vertrag jederzeit mit sofortiger Wirkung kündigen. Der Honoraranspruch bestimmt sich nach Punkt 12.

(2) Ein – im Zweifel stets anzunehmender – Dauerauftrag (auch mit Pauschalvergütung) kann allerdings, soweit nichts Anderes schriftlich vereinbart ist, ohne Vorliegen eines wichtigen Grundes (vergleiche § 88 Abs 4 WTBG) nur unter Einhaltung einer Frist von drei Monaten zum Ende eines Kalendermonats gekündigt werden.

(3) Bei einem gekündigten Dauerauftragsverhältnis zählen - außer in Fällen des Abs 5 - nur jene einzelnen Werke zum verbleibenden Auftragsstand, deren vollständige oder überwiegende Ausführung innerhalb der Kündigungsfrist möglich ist, wobei Jahresabschlüsse und Jahressteuererklärungen innerhalb von 2 Monaten nach Bilanzstichtag als überwiegend ausführbar anzusehen sind. Diesfalls sind sie auch tatsächlich innerhalb berufsüblicher Frist fertig zu stellen, sofern sämtliche

erforderlichen Unterlagen unverzüglich zur Verfügung gestellt werden und soweit nicht ein wichtiger Grund iSd § 88 Abs 4 WTBG vorliegt.

(4) Im Falle der Kündigung gemäß Abs 2 ist dem Auftraggeber innerhalb Monatsfrist schriftlich bekannt zu geben, welche Werke im Zeitpunkt der Kündigung des Auftragsverhältnisses noch zum fertig zu stellenden Auftragsstand zählen.

(5) Unterbleibt die Bekanntgabe von noch auszuführenden Werken innerhalb dieser Frist, so gilt der Dauerauftrag mit Fertigstellung der zum Zeitpunkt des Einlangens der Kündigungserklärung begonnenen Werke als beendet.

(6) Wären bei einem Dauerauftragsverhältnis im Sinne der Abs 2 und 3 - gleichgültig aus welchem Grunde - mehr als 2 gleichartige, üblicherweise nur einmal jährlich zu erstellende Werke (z.B. Jahresabschlüsse, Steuererklärungen etc.) fertig zu stellen, so zählen die darüber hinaus gehenden Werke nur bei ausdrücklichem Einverständnis des Auftraggebers zum verbleibenden Auftragsstand. Auf diesen Umstand ist der Auftraggeber in der Mitteilung gemäß Abs 4 gegebenenfalls ausdrücklich hinzuweisen.

11. Annahmeverzug und unterlassene Mitwirkung des Auftraggebers

Kommt der Auftraggeber mit der Annahme der vom Berufsberechtigten angebotenen Leistung in Verzug oder unterlässt der Auftraggeber eine ihm nach Punkt 3 oder sonst wie obliegende Mitwirkung, so ist der Berufsberechtigte zur fristlosen Kündigung des Vertrages berechtigt. Seine Honoraransprüche bestimmen sich nach Punkt 12. Annahmeverzug sowie unterlassene Mitwirkung seitens des Auftraggebers begründen auch dann den Anspruch des Berufsberechtigten auf Ersatz der ihm hierdurch entstandenen Mehraufwendungen sowie des verursachten Schadens, wenn der Berufsberechtigte von seinem Kündigungsrecht keinen Gebrauch macht.

12. Honoraranspruch

(1) Unterbleibt die Ausführung des Auftrages (z.B. wegen Kündigung), so gebührt dem Berufsberechtigten gleichwohl das vereinbarte Entgelt, wenn er zur Leistung bereit war und durch Umstände, deren Ursache auf Seiten des Bestellers liegen, daran verhindert worden ist (§ 1168 ABGB); der Berufsberechtigte braucht sich in diesem Fall nicht anrechnen zu lassen, was er durch anderweitige Verwendung seiner und seiner Mitarbeiter Arbeitskraft erwirbt oder zu erwerben unterlässt.

(2) Unterbleibt eine zur Ausführung des Werkes erforderliche Mitwirkung des Auftraggebers, so ist der Berufsberechtigte auch berechtigt, ihm zur Nachholung eine angemessene Frist zu setzen mit der Erklärung, dass nach fruchtlosem Verstreichen der Frist der Vertrag als aufgehoben gelte, im Übrigen gelten die Folgen des Abs 1.

(3) Kündigt der Berufsberechtigte ohne wichtigen Grund zur Unzeit, so hat er dem Auftraggeber den daraus entstandenen Schaden nach Maßgabe des Punktes 8 zu ersetzen.

(4) Ist der Auftraggeber – auf die Rechtslage hingewiesen – damit einverstanden, dass sein bisheriger Vertreter den Auftrag ordnungsgemäß zu Ende führt, so ist der Auftrag auch auszuführen.

13. Honorar

mit dem Ziel, ein angemessenes Entgelt nachträglich zu vereinbaren, üblich. Dies ist auch bei unzureichenden Pauschalhonoraren üblich.

(7) Die Berufsberechtigten verrechnen die Nebenkosten und die Umsatzsteuer zusätzlich.

(8) Zu den Nebenkosten zählen auch belegte oder pauschalierte Barauslagen, Reisespesen (bei Bahnfahrten 1. Klasse, gegebenenfalls Schlafwagen), Diäten, Kilometergeld, Fotokopierkosten und ähnliche Nebenkosten.

(9) Bei besonderen Haftpflichtversicherungserfordernissen zählen die betreffenden Versicherungsprämien zu den Nebenkosten.

(10) Weiters sind als Nebenkosten auch Personal- und Sachaufwendungen für die Erstellung von Berichten, Gutachten uä. anzusehen.

(11) Für die Ausführung eines Auftrages, dessen gemeinschaftliche Erledigung mehreren Berufsberechtigten übertragen worden ist, wird von jedem das seiner Tätigkeit entsprechende Entgelt verrechnet.

(12) Entgelte und Entgeltvorschüsse sind mangels anderer Vereinbarungen sofort nach deren schriftlicher Geltendmachung fällig. Für Entgeltzahlungen, die später als 14 Tage nach Fälligkeit geleistet werden, können Verzugszinsen verrechnet werden. Bei beiderseitigen Unternehmergeschäften gelten Verzugszinsen in der Höhe von 8 % über dem Basiszinssatz als vereinbart (siehe § 352 UGB).

(13) Die Verjährung richtet sich nach § 1486 ABGB und beginnt mit Ende der Leistung bzw. mit späterer, in angemessener Frist erfolgter Rechnungslegung zu laufen.

(14) Gegen Rechnungen kann innerhalb von 4 Wochen ab Rechnungsdatum schriftlich beim Berufsberechtigten Einspruch erhoben werden. Andernfalls gilt die Rechnung als anerkannt. Die Aufnahme einer Rechnung in die Bücher gilt jedenfalls als Anerkenntnis.

(15) Auf die Anwendung des § 934 ABGB im Sinne des § 351 UGB, das ist die Anfechtung wegen Verkürzung über die Hälfte für Geschäfte unter Unternehmern, wird verzichtet.

14. Sonstiges

(1) Der Berufsberechtigte hat neben der angemessenen Gebührenoder Honorarforderung Anspruch auf Ersatz seiner Auslagen. Er kann entsprechende Vorschüsse verlangen und seine (fortgesetzte)-Tätigkeit von der Zahlung dieser Vorschüsse abhängig machen. Er kann auch die Auslieferung des Leistungsergebnisses von der vollen Befriedigung seiner Ansprüche abhängig machen. Auf das gesetzliche Zurückbehaltungsrecht (§ 471 ABGB, § 369 UGB) wird in diesem Zusammenhang verwiesen. Wird das Zurückbehaltungsrecht zu Unrecht ausgeübt, haftet der Berufsberechtigte nur bei krass grober Fahrlässigkeit bis zur Höhe seiner noch offenen Forderung. Bei Dauerverträgen darf die Erbringung weiterer Leistungen bis zur Bezahlung früherer Leistungen verweigert werden. Bei Erbringung von Teilleistungen und offener Teilhonorierung gilt dies sinngemäß.

(2) Nach Übergabe sämtlicher vom WT erstellten aufbewahrungspflichtigen Daten an den Auftraggeber bzw. an den nachfolgenden

Entlohnung geschuldet. Sofern nicht nachweislich eine andere Vereinbarung getroffen wurde sind Zahlungen des Auftraggebers immer auf die älteste Schuld anzurechnen. Der Honoraranspruch des Berufsberechtigten ergibt sich aus der zwischen ihm und seinem Auftraggeber getroffenen Vereinbarung.

(2) Das gute Einvernehmen zwischen den zur Ausübung eines Wirtschaftstreuhandberufes Berechtigten und ihren Auftraggebern wird vor allem durch möglichst klare Entgeltvereinbarungen bewirkt.

(3) Die kleinste verrechenbare Leistungseinheit beträgt eine viertel Stunde.

(4) Auch die Wegzeit wird üblicherweise im notwendigen Umfang verrechnet.

(5) Das Aktenstudium in der eigenen Kanzlei, das nach Art und Umfang zur Vorbereitung des Berufsberechtigten notwendig ist, kann gesondert verrechnet werden.

(6) Erweist sich durch nachträglich hervorgekommene besondere Umstände oder besondere Inanspruchnahme durch den Auftraggeber ein bereits vereinbartes Entgelt als unzureichend, so sind Nachverhandlungen

außer bei offenkundigen wesentlichen Mängeln, nicht zur Zurückhaltung der ihm nach Abs 1 zustehenden Vergütungen.

(4) Eine Aufrechnung gegen Forderungen des Berufsberechtigten auf Vergütungen nach Abs 1 ist nur mit unbestrittenen oder rechtskräftig festgestellten Forderungen zulässig.

(5) Der Berufsberechtigte hat auf Verlangen und Kosten des Auftraggebers alle Unterlagen herauszugeben, die er aus Anlass seiner Tätigkeit von diesem erhalten hat. Dies gilt jedoch nicht für den Schriftwechsel zwischen dem Berufsberechtigten und seinem Auftraggeber und für die Schriftstücke, die dieser in Urschrift besitzt und für Schriftstücke, die einer Aufbewahrungspflicht nach der Geldwäscherichtlinie unterliegen. Der Berufsberechtigte kann von Unterlagen, die er an den Auftraggeber zurückgibt, Abschriften oder Fotokopien anfertigen. Der Auftraggeber hat hiefür die Kosten insoweit zu tragen als diese Abschriften oder Fotokopien zum nachträglichen Nachweis der ordnungsgemäßen Erfüllung der Berufspflichten des Berufsberechtigten erforderlich sein könnten.

(6) Der Auftragnehmer ist berechtigt, im Falle der Auftragsbeendigung für weiterführende Fragen nach Auftragsbeendigung und die Gewährung des Zugangs zu den relevanten Informationen über das geprüfte Unternehmen ein angemessenes Entgelt zu verrechnen.

(7) Der Auftraggeber hat die dem Berufsberechtigten übergebenen Unterlagen nach Abschluss der Arbeiten binnen 3 Monaten abzuholen. Bei Nichtabholung übergebener Unterlagen kann der Berufsberechtigte nach zweimaliger nachweislicher Aufforderung an den Auftraggeber, übergebene Unterlagen abzuholen, diese auf dessen Kosten zurückstellen und/oder Depotgebühren in Rechnung stellen.

(8) Der Berufsberechtigte ist berechtigt, fällige Honorarforderungen mit etwaigen Depotguthaben, Verrechnungsgeldern, Treuhandgeldern oder anderen in seiner Gewahrsame befindlichen liquiden Mitteln auch bei ausdrücklicher Inverwahrungnahme zu kompensieren, sofern der Auftraggeber mit einem Gegenanspruch des Berufsberechtigen rechnen musste.

(9) Zur Sicherung einer bestehenden oder künftigen Honorarforderung ist der Berufsberechtigte berechtigt, ein finanzamtliches Guthaben oder ein anderes Abgaben- oder Beitragsguthaben des Auftraggebers auf ein Anderkonto zu transferieren. Diesfalls ist der Auftraggeber vom erfolgten Transfer zu verständigen. Danach kann der sichergestellte Betrag entweder im Einvernehmen mit dem Auftraggeber oder bei Vollstreckbarkeit der Honorarforderung eingezogen werden.

15. Anzuwendendes Recht, Erfüllungsort, Gerichtsstand

(1) Für den Auftrag, seine Durchführung und die sich hieraus ergebenden Ansprüche gilt nur österreichisches Recht.

(2) Erfüllungsort ist der Ort der beruflichen Niederlassung des Berufsberechtigten.

(3) Für Streitigkeiten ist das Gericht des Erfüllungsortes zuständig.

16. Ergänzende Bestimmungen für Prüfungen

(1) Bei Abschlussprüfungen, die mit dem Ziel der Erteilung eines förmlichen Bestätigungsvermerkes durchgeführt werden (wie z.B. §§ 268ff UGB) erstreckt sich der Auftrag, soweit nicht anderweitige schriftliche Vereinbarungen getroffen worden sind, nicht auf die Prüfung der Frage, ob die Vorschriften des Steuerrechts oder Sondervorschriften, wie z.B. die Vorschriften des Preis-, Wettbewerbsbeschränkungs- und Devisenrechts, eingehalten sind. Die Abschlussprüfung erstreckt sich auch nicht auf die Prüfung der Führung der Geschäfte hinsichtlich Sparsamkeit, Wirtschaftlichkeit und Zweckmäßigkeit. Im Rahmen der Abschlussprüfung besteht auch keine Verpflichtung zur Aufdeckung von Buchfälschungen und sonstigen Unregelmäßigkeiten.

(2) Bei Abschlussprüfungen ist der Jahresabschluss, wenn ihm der uneingeschränkte oder eingeschränkte Bestätigungsvermerk beigesetzt werden kann, mit jenem Bestätigungsvermerk zu versehen, der der betreffenden Unternehmensform entspricht.

(3) Wird ein Jahresabschluss mit dem Bestätigungsvermerk des Prüfers veröffentlicht, so darf dies nur in der vom Prüfer bestätigten oder in einer von ihm ausdrücklich zugelassenen anderen Form erfolgen.

(4) Widerruft der Prüfer den Bestätigungsvermerk, so darf dieser nicht weiterverwendet werden. Wurde der Jahresabschluss mit dem Bestätigungsvermerk veröffentlicht, so ist auch der Widerruf zu veröffentlichen.

Nachweis Jahresabschluss Garser Kommunal GmbH

JAHRES ABSCHLUSS 2021

Garser Kommunal GmbH

3571 Gars am Kamp , Hauptplatz 82

BZG Steuerberatung GmbH

3571 Gars am Kamp Wiener Straße 113/A/1

Tel.: +43 (2985) 2656 Fax: +43 (2985) 2656-17
email: office@bzg.at
www.bzg.at

INHALTSVERZEICHNIS

Erstellungsbericht	1
Bilanz zum 31. Dezember 2021	2
Gewinn- und Verlustrechnung vom 1. Jänner 2021 bis 31. Dezember 2021	3 - 4
Anhang	5 - 7
Bilanzierungs- und Bewertungsmethoden	5 - 6
Erläuterungen zur Bilanz	6 - 7
Sonstige Pflichtangaben	7
Körperschaftsteuererklärung	8 - 13
Hauptberechnungsblatt	14
Umsatzsteuererklärung	15 - 17
Hauptberechnungsblatt	18

JUSTIZ **LANDESGERICHT KREMS AN DER DONAU**

FN 357597 d
10 Fr 4135/22 d - 2
(Bitte in allen Eingaben anführen)

Josef Wichner Straße 2
3500 Krems an der Donau
Tel.: +43 (0)2732 809

BzG Steuerberatung GmbH
Wienerstraße 113 a
3571 Gars am Kamp

BzG Steuerberatung GmbH
EINGELANGT
04. Jan. 2023
☐ PRÜFUNG ☐ OK
☐ WEITERLEITUNG ☐ MITARBEITER
☐ ☐ KLIENT
☐ RECHTSMITTEL ☐ FRIST

BESCHLUSS

FIRMENBUCHSACHE:
Garser Kommunal GmbH
Hauptplatz 82
3571 Gars am Kamp
Sitz in politischer Gemeinde Gars am Kamp

Wegen:
Elektr. Einreichung Jahresabschluss, eingelangt am 23. Dezember 2022

In der Firmenbuchsache mit der Firmenbuchnummer FN 357597 d wird die nachstehende Eintragung mit der Eintragungsnummer 13 bewilligt (Löschungen sind seitlich mit dem Zeichen # gekennzeichnet):

```
JAHRESABSCHLUSS (zuletzt eingetragen; weitere siehe Historie)
 # zum 31.12.2020 eingereicht am 01.12.2021
   zum 31.12.2021 eingereicht am 23.12.2022
```

(eingetragen am 29. Dezember 2022)

Landesgericht Krems an der Donau, Gerichtsabteilung 7
Krems an der Donau, 28. Dezember 2022
Jenny Schadinger, Diplomrechtspflegerin

Elektronische Ausfertigung
gemäß § 79 GOG

HINWEIS

Die Gebührenvorschreibung für die Firmenbucheintragung erfolgt durch das Gericht. Wenn eine Bekanntmachung in der Wiener Zeitung vorgesehen ist, dann wird Ihnen die Rechnung von der Wiener Zeitung vorgeschrieben. Für die Bekanntmachung in der Ediktsdatei fallen keine zusätzlichen Gebühren an.

Umlaufbeschluss

der Gesellschafter der

Garser Kommunal GmbH

Hauptplatz 82

3571 Gars am Kamp

Gesellschafter:	Name	Anteil in €	Anteil in %
	Marktgemeinde Gars am Kamp	35.000,00	100

1. Beschlussfassung

   Der Art der Beschlussfassung auf schriftlichem Wege gemäß § 34 Abs. 2 GmbHG wird zugestimmt.

2. Genehmigung des Jahresabschlusses zum 31.12.2021

   Der Jahresabschluss der Garser Kommunal GmbH, erstellt von BZG Steuerberatung GmbH, der allen Gesellschaftern gleichzeitig zugeht, wird genehmigt und gilt damit als festgestellt.

3. Verwendung des Bilanzergebnisses 2021

   Der Bilanzgewinn 2021 von € 75.969,57 wird auf neue Rechnung vorgetragen.

4. Entlastung der Geschäftsführung

   Der Geschäftsführung wird für das Geschäftsjahr 2021 die Entlastung erteilt.

Die tieferstehenden Gesellschafter bestätigen mit ihrer Unterschrift unter Beisetzung des Datums die Zustimmung zu diesem Umlaufbeschluss, wodurch die Abhaltung einer ordentlichen Generalversammlung für das Geschäftsjahr 2021 ersetzt wird.

Gars Datum: 20.12.22 Unterschrift:

Bericht über die

Erstellung des Jahresabschlusses
zum 31.12.2021
der
Garser Kommunal GmbH.

Wir haben auftragsgemäß den nachstehenden Jahresabschluss der Garser Kommunal GmbH zum 31. Dezember 2021 – bestehend aus Bilanz, Gewinn- und Verlustrechnung sowie Anhang – auf Grundlage der Buchführung und des Inventars sowie der Vorgaben zu den anzuwendenden Bilanzierungs- und Bewertungsmethoden erstellt.

Grundlage für die Erstellung des Abschlusses waren die von uns durchgeführten Tätigkeiten (Buchhaltung, Lohnverrechnung und Anlagenverzeichnis) und die uns darüber hinaus vorgelegten Belege, Bücher und Bestandsnachweise, die wir auftragsgemäß nicht auf Ordnungsmäßigkeit oder Plausibilität geprüft haben, sowie die uns erteilten Auskünfte. Die Buchführung sowie die Aufstellung des Inventars und des Jahresabschlusses nach UGB und den ergänzenden Bestimmungen des Gesellschaftsvertrags liegen in Ihrer Verantwortung.

Es handelt sich bei dem Unternehmen um eine Kleinst-GmbH im Sinne des § 221(1a) UGB. Wir haben weder eine Abschlussprüfung noch eine prüferische Durchsicht des Abschlusses noch eine sonstige Prüfung oder vereinbarte Untersuchungshandlungen vorgenommen und geben demzufolge keine Zusicherung (Bestätigung) zum Abschluss.

Sie sind sowohl für die Richtigkeit als auch für die Vollständigkeit der uns zur Verfügung gestellten Unterlagen und Auskünfte verantwortlich, auch gegenüber den Nutzern des von uns erstellten Abschlusses. Wir verweisen in diesem Zusammenhang auf die auf unser Verlangen von Ihnen unterschriebene Vollständigkeitserklärung.

Der Erstellungsauftrag wurde unter Beachtung des Fachgutachtens KFS/RL 26 „Grundsätze für die Erstellung von Abschlüssen" durchgeführt. Für den Erstellungsauftrag gelten die Allgemeinen Auftragsbedingungen (AAB) für Wirtschaftstreuhandberufe der Kammer der Wirtschaftstreuhänder (KWT) in der jweils aktuellen Fassung.

Eine Weitergabe des von uns erstellten Abschlusses an Dritte darf nur unter Beigabe des Erstellungsberichts erfolgen.

Im Falle der Weitergabe des von uns erstellten Abschlusses an Dritte gelten die in Punkt 8. der AAB für Wirtschaftstreuhandberufe der KWT enthaltenen Ausführungen zur Haftung auch gegenüber Dritten.

Gars, Juli 2021

Mag. (FH) Elisabeth Gärtner

BILANZ
zum 31.12.2021

Aktiva	31.12.2021	%	31.12.2020	%
A. Anlagevermögen				
I. Sachanlagen				
1. Grundstücke, grundstücksgleiche Rechte und Bauten	1.491.288,68	93,8	1.533.280,68	94,6
2. Betriebs- und Geschäftsausstattung	4.236,50	0,3	5.725,70	0,4
3. Anlagen in Bau	9.589,50	0,6	9.589,50	0,6
	1.505.114,68	94,6	1.548.595,88	95,5
II. Finanzanlagen				
1. Wertpapiere (Wertrechte) des Anlagevermögens	40,00	0,0	40,00	0,0
	1.505.154,68	94,6	1.548.635,88	95,5
B. Umlaufvermögen				
I. Forderungen und sonstige Vermögensgegenstände				
1. Forderungen aus Lieferungen und Leistungen	18.284,63	1,2	8.052,17	0,5
2. sonstige Forderungen und Vermögensgegenstände	0,00	0,0	809,44	0,1
	18.284,63	1,2	8.861,61	0,6
II. Guthaben bei Kreditinstituten	67.262,58	4,2	63.853,58	3,9
	85.547,21	5,4	72.715,19	4,5
Summe Aktiva	1.590.701,89	100,0	1.621.351,07	100,0

Passiva	31.12.2021	%	31.12.2020	%
A. Eigenkapital				
I. eingefordertes Stammkapital	35.000,00	2,2	35.000,00	2,2
übernommenes Stammkapital	*35.000,00*	*2,2*	*35.000,00*	*2,2*
einbezahltes Stammkapital	*35.000,00*	*2,2*	*35.000,00*	*2,2*
II. Kapitalrücklagen				
1. nicht gebundene	280.000,00	17,6	280.000,00	17,3
III. Bilanzgewinn	75.969,57	4,8	48.233,93	3,0
davon Gewinnvortrag	*48.233,93*	*3,0*	*33.078,59*	*2,0*
	390.969,57	24,6	363.233,93	22,4
B. Rückstellungen				
1. Steuerrückstellungen	4.680,00	0,3	0,00	0,0
2. sonstige Rückstellungen	11.990,00	0,8	5.890,00	0,4
	16.670,00	1,1	5.890,00	0,4
C. Verbindlichkeiten				
1. Verbindlichkeiten gegenüber Kreditinstituten	1.177.999,96	74,1	1.243.666,64	76,7
davon mit einer Restlaufzeit von bis zu einem Jahr	*65.666,68*	*4,1*	*65.666,68*	*4,1*
davon mit einer Restlaufzeit von mehr als einem Jahr	*1.112.333,28*	*69,9*	*1.177.999,96*	*72,7*
2. Verbindlichkeiten aus Lieferungen und Leistungen	0,00	0,0	7.680,54	0,5
davon mit einer Restlaufzeit von bis zu einem Jahr	*0,00*	*0,0*	*7.680,54*	*0,5*
3. sonstige Verbindlichkeiten	5.062,36	0,3	879,96	0,1
davon aus Steuern	*231,04*	*0,0*	*154,08*	*0,0*
davon im Rahmen der sozialen Sicherheit	*172,18*	*0,0*	*18,30*	*0,0*
davon mit einer Restlaufzeit von bis zu einem Jahr	*5.062,36*	*0,3*	*879,96*	*0,1*
	1.183.062,32	74,4	1.252.227,14	77,2
davon mit einer Restlaufzeit von bis zu einem Jahr	*70.729,04*	*4,5*	*74.227,18*	*4,6*
davon mit einer Restlaufzeit von mehr als einem Jahr	*1.112.333,28*	*69,9*	*1.177.999,96*	*72,7*
Summe Passiva	1.590.701,89	100,0	1.621.351,07	100,0

Unterschrift des Geschäftsführers

		2021	%	2020	%
1.	**Umsatzerlöse**				
	Erlöse Inland	216.523,88	100,0	203.811,34	100,0
	Skonti	-0,04	0,0	0,00	0,0
		216.523,84	**100,0**	**203.811,34**	**100,0**
2.	**sonstige betriebliche Erträge**	**0,00**	**0,0**	**3.778,47**	**1,9**
3.	**Aufwendungen für Material und sonstige bezogene Herstellungsleistungen**				
	a) Materialaufwand				
	Waren	0,00	0,0	38,00	0,0
	Betriebsstoffe	70.439,35	32,5	60.921,18	29,9
		70.439,35	**32,5**	**60.959,18**	**29,9**
4.	**Personalaufwand**				
	a) Gehälter	10.800,00	5,0	8.042,40	4,0
	b) soziale Aufwendungen	1.912,08	0,9	219,60	0,1
		12.712,08	**5,9**	**8.262,00**	**4,1**
5.	**Abschreibungen**				
	a) auf Sachanlagen	**43.481,20**	**20,1**	**50.736,23**	**24,9**
6.	**sonstige betriebliche Aufwendungen**				
	Steuern, soweit sie nicht unter Steuern vom Einkommen fallen	1.181,86	0,6	1.211,86	0,6
	Aufwand für Instandhaltung	12.953,04	6,0	22.834,48	11,2
	Reise- und Fahrtaufwand	0,00	0,0	1.530,32	0,8
	Nachrichtenaufwand	96,65	0,0	0,00	0,0
	Aufwand für Werbung	0,00	0,0	43,62	0,0
	Aufwand für Versicherungen	10.980,77	5,1	10.781,32	5,3
	Rechts- und Beratungsaufwand	17.430,54	8,1	14.508,19	7,1
	Gebühren und Beiträge	0,00	0,0	1.503,11	0,7
	Spesen des Geldverkehrs	1.450,33	0,7	375,11	0,2
	Abschreibungen auf das Umlaufvermögen	0,00	0,0	1.656,27	0,8
		44.093,19	**20,4**	**54.444,28**	**26,7**
7.	**Zwischensumme aus Z 1 bis 6 (Betriebsergebnis)**	**45.798,02**	**21,2**	**33.188,12**	**16,3**
8.	**sonstige Zinsen und ähnliche Erträge**	**6,19**	**0,0**	**10,96**	**0,0**

	2021	%	2020	%
9. Zinsen und ähnliche Aufwendungen	**11.637,91**	**5,4**	**16.292,27**	**8,0**
10. Zwischensumme aus Z 8 bis 9 (Finanzergebnis)	**-11.631,72**	**-5,4**	**-16.281,31**	**-8,0**
11. Ergebnis vor Steuern (Summe aus Z 7 und Z 10)	**34.166,30**	**15,8**	**16.906,81**	**8,3**
12. Steuern vom Einkommen	**6.430,66**	**3,0**	**1.751,47**	**0,9**
13. Ergebnis nach Steuern	**27.735,64**	**12,8**	**15.155,34**	**7,4**
14. Jahresüberschuss	**27.735,64**	**12,8**	**15.155,34**	**7,4**
15. Gewinnvortrag aus dem Vorjahr	**48.233,93**	**22,3**	**33.078,59**	**16,2**
16. Bilanzgewinn	**75.969,57**	**35,1**	**48.233,93**	**23,7**

Bilanzierungs- und Bewertungsmethoden

Allgemeine Grundsätze

Der Jahresabschluss wurde unter Beachtung der Grundsätze ordnungsmäßiger Buchführung, sowie unter Beachtung der Generalnorm, ein möglichst getreues Bild der Vermögens-, Finanz- und Ertragslage des Unternehmens zu vermitteln, aufgestellt.

Bei der Erstellung des Jahresabschlusses wurde der Grundsatz der Vollständigkeit eingehalten.

Bei der Bewertung der einzelnen Vermögensgegenstände und Schulden wurde der Grundsatz der Einzelbewertung beachtet und eine Fortführung des Unternehmens unterstellt.

Dem Vorsichtsprinzip wurde dadurch Rechnung getragen, dass nur die am Abschlussstichtag realisierten Gewinne ausgewiesen wurden. Allen erkennbaren Risiken und drohenden Verlusten wurde entsprechend Rechnung getragen.

Anlagevermögen

Sachanlagevermögen

Das Sachanlagevermögen wurde zu Anschaffungs- bzw. Herstellungskosten angesetzt und, soweit abnutzbar, um planmäßige Abschreibungen vermindert.

Die planmäßige Abschreibung wird linear vorgenommen, wobei für die einzelnen Anlagengruppen folgende Nutzungsdauer zugrunde gelegt wird:

	Nutzungsdauer in Jahren
• Baurechte	25
• Sanierung Tennishalle	10
• Betriebsgelände Schillerstraße	67,67
• Feuerwehrhaus	67,67

Die übrigen geringwertigen Vermögensgegenstände des Geschäftsjahres wurden im Jahr der Anschaffung sofort voll abgeschrieben.

Finanzanlagen

Die Finanzanlage betreffen ausschließlich Genossenschaftsanteile der finanzierenden Bank.

Umlaufvermögen

Forderungen und sonstige Vermögensgegenstände

Die Forderungen und sonstigen Vermögensgegenstände wurden mit dem Nennwert angesetzt.

Rückstellungen

Sonstige Rückstellungen

In den sonstigen Rückstellungen wurden unter Beachtung des Vorsichtsprinzips alle im Zeitpunkt der Bilanzerstellung erkennbaren Risiken und der Höhe oder dem Grunde nach ungewisse Verbindlichkeiten mit den Beträgen berücksichtigt, die nach vernünftiger kaufmännischer Beurteilung erforderlich sind.

Verbindlichkeiten

Verbindlichkeiten sind mit dem Rückzahlungsbetrag unter Bedachtnahme auf den Grundsatz der Vorsicht ermittelt.

Erläuterungen zur Bilanz

Entwicklung des Anlagevermögens

Die Entwicklung der einzelnen Posten des Anlagevermögens und die Aufgliederung der Jahresabschreibung nach einzelnen Posten (§ 226 Abs. 1 UGB) ist aus dem tieferstehenden Anlagespiegel ersichtlich:

	Anschaffungs-/Herstellungskosten		Abschreibungen kumuliert		Buchwert
	1.1.2021 31.12.2021	Zugänge Abgänge	1.1.2021 31.12.2021	Abschreibungen Zuschreibungen	1.1.2021 31.12.2021
I. Sachanlagen					
1. Grundstücke, grundstücksgleiche Rechte und Bauten	1.904.797,08	0,00	371.516,40	41.992,00	1.533.280,68
	1.904.797,08	0,00	413.508,40	0,00	1.491.288,68
2. Betriebs- und Geschäftsausstattung	14.892,00	0,00	9.166,30	1.489,20	5.725,70
	14.892,00	0,00	10.655,50	0,00	4.236,50
3. Anlagen in Bau	9.589,50	0,00	0,00	0,00	9.589,50
	9.589,50	0,00	0,00	0,00	9.589,50
	1.929.278,58	0,00	380.682,70	43.481,20	1.548.595,88
	1.929.278,58	0,00	424.163,90	0,00	1.505.114,68
II. Finanzanlagen					
1. Wertpapiere (Wertrechte) des Anlagevermögens	40,00	0,00	0,00	0,00	40,00
	40,00	0,00	0,00	0,00	40,00
Summe Anlagenspiegel	1.929.318,58	0,00	380.682,70	43.481,20	1.548.635,88
	1.929.318,58	0,00	424.163,90	0,00	1.505.154,68

Forderungen und sonstige Vermögensgegenstände

Die nachfolgende Darstellung zeigt die Restlaufzeiten der in der Bilanz ausgewiesenen Forderungen:

	Gesamtbetrag	davon Restlaufzeit bis 1 Jahr
Forderungen und sonstige Vermögensgegenstände		
Forderungen aus Lieferungen und Leistungen	18.284,63	18.284,63

Verbindlichkeiten

Zur Fristigkeit der in der Bilanz ausgewiesenen Verbindlichkeiten werden folgende Erläuterungen gegeben:

	Gesamtbetrag	davon Restlaufzeit bis 1 Jahr	davon Restlaufzeit über 1 Jahr	davon Restlaufzeit zw. 1 und 5 Jahre	davon Restlaufzeit über 5 Jahre
Verbindlichkeiten					
Verbindlichkeiten gegenüber Kreditinstituten	1.177.999,96	65.666,68	1.112.333,28	262.666,72	849.666,56
sonstige Verbindlichkeiten	5.062,36	5.062,36	0,00	0,00	0,00
davon aus Steuern	*231,04*	*231,04*	*0,00*	*0,00*	*0,00*
davon im Rahmen der sozialen Sicherheit	*172,18*	*172,18*	*0,00*	*0,00*	*0,00*
Summe Verbindlichkeiten	1.183.062,32	70.729,04	1.112.333,28	262.666,72	849.666,56

Sonstige Pflichtangaben

Angaben zu den Mitgliedern der Geschäftsführung

Geschäftsführung:	Name	seit
	Mag. (FH) Elisabeth Gröschel	17.1.2011
	Josef Wiesinger	1.2.2019

30.09.22 Mag (FH) Elisabeth Gröschel

Datum, Unterschrift des Geschäftsführers/
der Geschäftsführer

XML erstellt | 107165/1/0 | € 4.680,00 | 05.09.2022 10:14:18 | BZG013 Eingangsvermerk

An das

☒ **Finanzamt Österreich**, Postfach 260, 1000 Wien

☐ **Finanzamt für Großbetriebe**, Postfach 251, 1000 Wien

Dieses Formular wird maschinell gelesen, füllen Sie es daher nur mittels Tastatur und Bildschirm aus. ***Eine handschriftliche Befüllung ist unbedingt zu vermeiden.*** *Betragsangaben in EURO und Cent (rechtsbündig). Eintragungen* ***außerhalb der Eingabefelder*** *können maschinell nicht gelesen werden.* ***Die stark hervorgehobenen Felder sind jedenfalls auszufüllen.***

Datenschutzerklärung auf bmf.gv.at/datenschutz oder auf Papier in allen Finanz- und Zolldienststellen

Steuernummer: 23 204 5195

BEZEICHNUNG DER KÖRPERSCHAFT: Garser Kommunal GmbH

Körperschaftsteuererklärung für 2021 sowie

Antrag auf Verlustrücktrag in das Veranlagungsjahr 2020 bzw. 2019

Gesetzliche Bestimmungen ohne nähere Bezeichnung beziehen sich auf das Körperschaftsteuergesetz 1988 (KStG 1988).

Informationen zur elektronischen Erklärungsabgabe finden Sie im Internet (bmf.gv.at) oder direkt unter FinanzOnline (https://finanzonline.bmf.gv.at). Informationen zur Körperschaftsteuer finden Sie im Internet (bmf.gv.at) unter Findok - Richtlinien (Körperschaftsteuerrichtlinien 2013).

Körperschaftsteuererklärung für inländische und vergleichbare ausländische ***unbeschränkt*** *Steuerpflichtige, die zur Führung von Büchern nach den Vorschriften des Unternehmensrechtes verpflichtet sind, sowie Genossenschaften, Betriebe gewerblicher Art und Privatstiftungen, die unter § 7 Abs. 3 fallen.*

Zutreffendes bitte ankreuzen!

Sitz der Körperschaft: 3571, Gars am Kamp

Anschrift und Telefonnummer der Geschäftsleitung: Hauptplatz 82, 3571 Gars am Kamp

Branchenkennzahl (ÖNACE 2008) lt. E 2 **Bitte unbedingt ausfüllen!** [1] 683 ☐ Mischbetrieb

Dauer des Einkünfteermittlungszeitraumes, **nur** wenn abweichend von 12 Monaten (Anzahl der Monate) [2]

Der Abschluss für das Wirtschaftsjahr ist von den zuständigen Organen genehmigt worden: ja ☒ nein ☐

Bilanzstichtag: TTMMJJJJ 31.12.2021

[3] Liquidationszeitraum von ____ bis ____

Das Unternehmen ist *(Bitte zusätzlich das Formular K 1g ausfüllen.)* [4]

☐ Gruppenträger ☐ Gruppenmitglied ☐ Minderbeteiligter einer Beteiligungsgemeinschaft

Im Veranlagungszeitraum erfolgte eine Umgründung ja ☐

☐ Die Option zugunsten der Steuerwirksamkeit wird für (eine) **neue** internationale Schachtelbeteiligung(en) ausgeübt (§ 10 Abs. 3, *bitte Beilage K 10 anschließen).* ***Beachten Sie bitte:*** *Die Beilage K 10 ist auch dann anzuschließen, wenn eine Option in Vorjahren ausgeübt wurde.* ***Im Falle einer Option im Veranlagungsjahr oder in einem Vorjahr ist daher jedenfalls die Beilage K 10 anzuschließen.*** [5]

☐ Option zur Behandlung als § 7 Abs. 3-Körperschaft für Erwerbs- und Wirtschaftsgenossenschaften [6]

Eine/mehrere **steuerfreie COVID-19-Förderung(en)** wurde(n) bezogen, für die das Abzugsverbot des § 20 Abs. 2 bei der Veranlagung 2021 zu berücksichtigen ist/sind [1] ☒ nein ☐ ja; falls ja, Höhe der Förderung(en):	9341	
Eine/mehrere **steuerpflichtige COVID-19-Förderung(en)** wurde(n) bezogen, die bei der Veranlagung 2021 zu erfassen ist/sind [2] ☒ nein ☐ ja; falls ja, Höhe der Förderung(en):	9342	

1. Bilanzposten gemäß § 224 UGB [7] — Beträge in Euro und Cent

Grund und Boden EKR 020-022	9310	74.972,47
Gebäude auf eigenem Grund EKR 030, 031	9320	1.125.896,67
Finanzanlagen EKR 08-09	9330	40,00
Vorräte EKR 100-199	9340	
Forderungen aus Lieferungen und Leistungen EKR 20-21	9350	18.284,63
Sonstige Rückstellungen (ohne Rückstellungen für Abfertigungen, Pensionen oder Steuern), soweit sie nicht in Kennzahl **9363** zu erfassen sind - EKR 304-309	9360	11.990,00

1) *Insbesondere in folgenden Fällen steuerfreier COVID-19-Förderungen ist das Abzugsverbot gemäß § 12 Abs. 2 KStG zu berücksichtigen: Fixkostenzuschuss (FKZ) 800.000 (inkl. Vorschuss FKZ 800.000 des Ausfallsbonus), Verlustersatz, Kurzarbeitsbeihilfe. Zur Aufwandskürzung siehe insbesondere Rz 313b EStR 2000.*

2) *Dazu zählt insbesondere der Ausfallsbonus, soweit er die Monate des Jahres 2021 betrifft (vgl insbesondere Rz 313g EStR 2000).*

bmf.gv.at

Bundesministerium Finanzen

Pauschalrückstellungen für sonstige ungewisse Verbindlichkeiten	**9363**	
Verbindlichkeiten gegenüber Kreditinstituten und Finanzinstituten EKR 311-319	**9370**	1.177.999,96
2. Gewinn- und Verlustrechnung gemäß § 231 UGB [7]		
Erträge *[Grundsätzlich sind Erträge ohne Vorzeichen anzugeben. Nur wenn sich bei einer Kennzahl ein negativer Wert ergibt, ist ein negatives Vorzeichen ("-") anzugeben.]*		
Umsatzerlöse (Waren-Leistungserlöse) EKR 40-44 ***Achtung:*** *Diese Kennzahl muss jedenfalls ausgefüllt werden (§ 62 Abs. 5 BAO). Gegebenenfalls ist der Wert „0" einzutragen.*	**9040**	216.523,84
Anlagenerlöse EKR 460-462 vor allfälliger Auflösung auf 463-465 bzw. 783	**9060**	
Aktivierte Eigenleistungen EKR 458-459	**9070**	
Bestandsveränderungen EKR 450-457	**9080**	
Übrige Erträge (inklusive Finanzerträge, Kapitalveränderungen, Gewinnanteile aus einer stillen Beteiligung) Saldo	**9090**	6,19
Summe der Erträge *(muss nicht ausgefüllt werden)*		216.530,03
Aufwendungen *[Grundsätzlich sind Aufwendungen ohne Vorzeichen anzugeben. Nur wenn sich bei einer Kennzahl ein negativer Wert ergibt, ist ein negatives Vorzeichen ("-") anzugeben.]*		
Waren, Rohstoffe, Hilfsstoffe EKR 500-539, 580	**9100**	
Beigestelltes Personal (Fremdpersonal) und Fremdleistungen EKR 570-579, 581, 750-753	**9110**	
Personalaufwand ("eigenes Personal") EKR 60-68	**9120**	12.712,08
Abschreibungen auf das Anlagevermögen (z.B. AfA, geringwertige Wirtschaftsgüter, EKR 700 - 708), soweit sie nicht in Kennzahl **9134** und/oder **9135** zu erfassen sind.	**9130**	43.481,20
Degressive Absetzung für Abnutzung (§ 7 Abs. 1a EStG 1988)	**9134**	
Beschleunigte Gebäudeabschreibung (§ 8 Abs. 1a EStG 1988)	**9135**	
Abschreibungen vom Umlaufvermögen, soweit diese die im Unternehmen üblichen Abschreibungen übersteigen - EKR 707 – und Wertberichtigungen zu Forderungen, soweit sie nicht in Kennzahl **9142** zu erfassen sind	**9140**	
Für Wirtschaftsjahre, die nach dem 31.12.2020 beginnen: Dotierung/Auflösung von pauschalen Wertberichtigungen zu Forderungen ***Achtung:*** *Im Falle von Auflösungen ist der Betrag mit negativem Vorzeichen zu erfassen.*	**9142**	
Instandhaltungen (Erhaltungsaufwand) für Gebäude EKR 72	**9150**	12.953,04
Reise- und Fahrtspesen inkl. Kilometergeld und Diäten (ohne tatsächliche Kfz-Kosten) EKR 734-737	**9160**	
Tatsächliche Kfz-Kosten (ohne AfA, Leasing und Kilometergeld) EKR 732-733	**9170**	
Miet- und Pachtaufwand, Leasing EKR 740-743, 744-747	**9180**	
Provisionen an Dritte, Lizenzgebühren EKR 754-757, 748-749	**9190**	
Werbe- und Repräsentationsaufwendungen, nicht in den Kennzahlen **9243** bis **9246** zu erfassenden Spenden, Trinkgelder EKR 765-769	**9200**	
Buchwert abgegangener Anlagen EKR 782	**9210**	
Zinsen und ähnliche Aufwendungen EKR 828-834	**9220**	11.637,91
Gewinnanteile echter stiller Gesellschafter iSd § 27 Abs. 2 Z 4	**9258**	
Pensionskassenbeiträge (§ 4 Abs. 4 Z 2 EStG 1988)	**9248**	
Betriebliche Spenden an begünstigte Forschungs- und Lehreinrichtungen, Museen, Kultureinrichtungen, das Bundesdenkmalamt, Behindertensport-Dachverbände, die Internationale Anti-Korruptions-Akademie u.a.	**9243**	
Spenden an mildtätige Organisationen, begünstigte Spendensammelvereine u.a. [3)]	**9244**	
Spenden an Umweltschutzorganisationen und Tierheime [3)]	**9245**	
Spenden an freiwillige Feuerwehren und Landesfeuerwehrverbände [3)]	**9246**	

3) Nur absetzbar, wenn die jeweilige Einrichtung in der Liste der begünstigten Spendeneinrichtungen des Bundesministeriums für Finanzen enthalten ist.

Zuwendungen zur Vermögensausstattung einer gemeinnützigen Stiftung [3]	9261	
Zuwendungen an die Innovationsstiftung für Bildung und an deren Substiftungen [3]	9262	
Zuwendungen an eine Unternehmenszweckförderungsstiftung	9263	
Zuwendungen an eine Arbeitnehmerförderungsstiftung	9264	
Zuwendungen an eine Belegschaftsbeteiligungsstiftung	9265	
Zuwendungen an eine Mitarbeiterbeteiligungsstiftung	9266	
Übrige Aufwendungen, Kapitalveränderungen Saldo	9230	108.010,16
Summe der Aufwendungen *(muss nicht ausgefüllt werden)*		188.794,39
Bilanzgewinn/Bilanzverlust *(ohne Berücksichtigung eines Gewinnvortrages/Verlustvortrages, einschließlich allfälliger ausländischer Einkünfte, für die das Besteuerungsrecht auf Grund von Doppelbesteuerungsabkommen einem anderen Staat zusteht)*		27.735,64

3. Korrekturen des Bilanzgewinnes/Bilanzverlustes (Steuerliche Mehr-/Weniger-Rechnung)

Zur Ermittlung des zu versteuernden Gewinnes/Verlustes ist der Bilanzgewinn/Bilanzverlust - soweit er nicht bereits nach steuerlichen Vorschriften ermittelt wurde - durch die nachfolgenden Zu- bzw. Abrechnungen zu korrigieren. Gewinnerhöhende Korrekturen sind ohne Vorzeichen, gewinnmindernde Korrekturen sind mit negativem Vorzeichen ("-") anzugeben.

Zuführung zu Rücklagen/Auflösung von Rücklagen	8	9236	
Gewinne/Verluste von Gruppenmitgliedern, die auf Grund eines Ergebnisabführungsvertrages im unternehmensrechtlichen Bilanzgewinn/Bilanzverlust des Gruppenträgers enthalten sind	9	9238	
Korrekturen zu Abschreibungen auf das Anlagevermögen gemäß Kennzahl **9130**		9240	
Korrekturen zu degressiven Abschreibungen gemäß Kennzahl **9134**		9268	
Korrekturen zu beschl. Gebäudeabschreibung gemäß Kennzahl **9135**		9269	
Korrekturen zu Abschreibungen vom Umlaufvermögen, soweit diese die im Unternehmen üblichen Abschreibungen übersteigen und Wertberichtigung zu Forderungen (EKR 709) - Kennzahl **9140**		9250	
Bei der Veranlagung 2021 zu erfassende Wertberichtigungsfünftelbetrag gemäß § 124b Z 372 lit. a iVm lit. c EStG 1988 („Forderungsaltbestand")	10	9273	
Korrekturen zu Kfz-Kosten		9260	
Korrekturen zu Miet- und Pachtaufwand, Leasing (EKR 740-743, 744-747) - Kennzahl **9180**		9270	
Korrekturen zu Werbe- und Repräsentationsaufwendungen, Spenden, Trinkgelder (EKR 765-769) - Kennzahl **9200**		9280	
Korrekturen betreffend Spenden der Kennzahlen **9243, 9244, 9245, 9246**	11	9317	
Korrekturen betreffend Zuwendungen zur Vermögensausstattung einer gemeinnützigen Stiftung - Kennzahl **9261**	11	9322	
Korrekturen betreffend Zuwendungen an die Innovationsstiftung für Bildung und deren Substiftungen - Kennzahl **9262**	11	9325	
Korrekturen im Zusammenhang mit Sozialkapitalrückstellungen (§ 14 EStG 1988)		9282	
Korrekturen im Zusammenhang mit Garantie- und Gewährleistungsrückstellungen		9284	
Bei der Veranlagung 2021 zu erfassende Rückstellungsfünftelbetrag gemäß § 124b Z 372 lit. b iVm lit. c EStG 1988 („Altbeträge")	12	9274	
Übrige nicht in Kennzahl **9292** zu berücksichtigende Korrekturen im Zusammenhang mit sonstigen Rückstellungen		9286	
Körperschaftsteuer (einschließlich der Zuführung zu Rückstellungen, abzüglich von Rückstellungsauflösungen und Erstattungen), ausländische Personensteuer laut den Kennzahlen **673, 836** und **841** sowie Steuerumlagen bei Bestehen einer Unternehmensgruppe	13	9292	6.430,00
Kapitalertragsteuer von vereinnahmten Kapitalerträgen, die vom Schuldner einbehalten oder übernommen werden		9293	
6/7 der gemäß § 12 Abs. 3 Z 2 zu verteilenden Abschreibungen und Verluste betreffend Kapitalanteile	14	9294	
Korrekturen betreffend Entgelte für Arbeits- und Werkleistungen (§ 20 Abs. 1 Z 7 und Z 8 EStG 1988 iVm § 12 Abs. 1 Z 8)	15	9257	

[3] *Nur absetzbar, wenn die jeweilige Einrichtung in der Liste der begünstigten Spendeneinrichtungen des Bundesministeriums für Finanzen enthalten ist.*

Hinzuzurechnende Vergütungen jeder Art an Mitglieder des Aufsichtsrates, Verwaltungsrates oder an andere mit der Überwachung der Geschäftsführung beauftragte Personen gemäß § 12 Abs. 1 Z 7	9295	
Hinzuzurechnende Zinsen und Lizenzgebühren gemäß § 12 Abs. 1 Z 10 [16]	9318	
Hinzuzurechnende Aufwendungen gemäß § 14 KStG 1988 [17]	9333	
Hinzuzurechnende Erträge gemäß § 14 KStG 1988 [17]	9334	
Siebentel gemäß § 12 Abs. 3 Z 2 ab dem zweiten Wirtschaftsjahr des Verteilungszeitraumes [14]	9296	
Fünfzehntelbeträge aus Firmenwertabschreibungen gemäß § 9 Abs. 7 ***(nur bei Gruppenbesteuerung und Beteiligungserwerb vor dem 1.3.2014)*** [18]	9297	
Beteiligungserträge gemäß § 10 Abs. 1 Z 1 bis 4 [19]	9298	
Beteiligungserträge gemäß § 10 Abs. 1 Z 5 und 6 [19]	9313	
Beteiligungserträge gemäß § 10 Abs. 1 Z 7 (internationale Schachtelbeteiligung) [19]	9314	
Steuerfreie Wertänderungen gemäß § 10 Abs. 3 (internationale Schachtelbeteiligung) [20]	9302	
Nachversteuerung ausländischer Verluste (§ 2 Abs. 8 Z 4) [21]	9303	+
Zu- oder Abschlag gemäß § 4 Abs 2 EStG 1988	9247	+
Sonstige Zurechnungen [22]	9304	
Sonstige Abrechnungen [23]	9306	
Bilanzgewinn/Bilanzverlust nach den obigen Korrekturen	704	34.165,64
Hinzurechnungspflichtige Passiveinkünfte niedrigbesteuerter ausländischer Körperschaften und Betriebsstätten gemäß § 10a - *bitte für die betroffene(n) Beteiligung(en)/Betriebsstätte(n) die Beilage K 12 ausfüllen*	599	
Zuzurechnende Ergebnisse als Minderbeteiligter einer Beteiligungsgemeinschaft an inländischen Zielkörperschaften (Beilage K 1g)	726	
Zuzurechnende Ergebnisse als Minderbeteiligter einer Beteiligungsgemeinschaft an ausländischen Zielkörperschaften (Beilage K 1g)	827	
Abzüglich positiver ausländischer Einkünfte, für die das Besteuerungsrecht auf Grund von Doppelbesteuerungsabkommen einem anderen Staat zusteht [24]	678	
Einkünfte aus Anlass der Einräumung von **Leitungsrechten** (§ 107 EStG 1988), die ☐ im Umfang von 33 % des Auszahlungsbetrages (ohne USt) ☐ in der durch ein Gutachten nachgewiesenen Höhe zu besteuern sind (Regelbesteuerungsoption gem. § 107 Abs. 11 EStG 1988 iVm § 24 Abs. 7) [25]	554	
4. Gesamtbetrag der Einkünfte vor Anwendung des Punktes 5 oder des Punktes 6 *Muss bei Berücksichtigung von Punkt 5 oder Punkt 6 jedenfalls ausgefüllt werden.*	777	34.165,64
5. Zinsschranke (§ 12a) *Bei Unternehmensgruppen gemäß § 9 ist dieser Punkt nur vom Gruppenträger auszufüllen.*		
☐ Die Zinsschranke kommt aufgrund der Ausnahme für eigenständige Körperschaften nicht zur Anwendung (§ 12a Abs. 2) [26] *Nicht anwendbar bei Vorliegen einer Unternehmensgruppe gemäß § 9 (§ 12a Abs. 7 Z 5)*		
☐ Ein gemäß § 12a Abs. 1 nicht abzugsfähiger Zinsüberhang wurde aufgrund der Erfüllung der Voraussetzung des § 12a Abs. 5 (Eigenkapitalquotenvergleich) zur Gänze abgezogen *(Kennzahl 168 darf nicht ausgefüllt werden)* [27]		
Dem Zinsaufwand hinzuzurechnender nicht abzugsfähiger Zinsüberhang gemäß § 12a KStG 1988		
☐ Es wird beantragt, den Betrag der KZ **168** als **Zinsvortrag** in späteren Wirtschaftsjahren zu berücksichtigen. *Bitte die Beilage K 12a oder K 12a-G anschließen* [28]	168	+
☐ Es wird beantragt, das nicht verbrauchte EBITDA in die darauffolgenden fünf Wirtschaftsjahre vorzutragen in Höhe von (**EBITDA-Vortrag**): *Bitte die Beilage K 12a oder K 12a-G anschließen* [29]	170	
6. COVID-19-Rücklage, Verlustrücktrag *(nur bei abweichendem Wirtschaftsjahr 2020/2021)*		
Hinzurechnung der in der Veranlagung 2020 abgezogenen COVID-19-Rücklage	157	+
Verlustrücktrag (§ 26 Z 76 iVm der COVID-19-Verlustberücksichtigungsverordnung, BGBl II Nr. 405/2020) Der Verlustrücktrag wurde beantragt. Der Verlust aus Gewerbebetrieb 2021 ist daher insoweit zu kürzen um den Betrag von *(Gesamtwert aus dem Antrag auf Verlustrücktrag)*	152	+
7. Gesamtbetrag der Einkünfte (nach Berücksichtigung von Punkt 5 oder 6) *Muss nicht ausgefüllt werden*		34.165,64

8. Ausländische Verluste

Bei Ermittlung der Einkünfte wurden nach österreichischem Steuerrecht ermittelte **ausländische Verluste höchstens** im Ausmaß des Verlustes nach ausländischem Steuerrecht berücksichtigt *(Achtung: Die Kennzahl **746** und/oder **944** muss bei Berücksichtigung ausländischer Verluste jedenfalls ausgefüllt werden)*

Berücksichtigte Verluste aus Staaten, mit denen **eine umfassende Amtshilfe** besteht	30	**746**	
Berücksichtigte Verluste aus Staaten, mit denen **keine umfassende Amtshilfe** besteht	30	**944**	

9. In den Einkünften aus Gewerbebetrieb sind enthalten/anzurechnende Steuern

Anrechenbare inländische Kapitalertragsteuer	31	**645**	

Anrechenbare Steuern bei Hinzurechnungsbesteuerung (§ 10a)

Auf Passiveinkünfte gemäß Kennzahl **599** entfallende anrechenbare tatsächliche Steuerbelastung der beherrschten Körperschaft/Betriebsstätte		**318**	
Auf Passiveinkünfte gemäß Kennzahl **599** entfallende anrechenbare vergleichbare ausländische vorgelagerte Hinzurechnungsbesteuerung		**319**	

Methodenwechsel (§ 10a Abs. 7, § 10 Abs. 4 und Abs. 5 idF vor dem JStG 2019)

Beteiligungserträge gemäß § 10a Abs. 7 - *bitte für die betroffenen Beteiligungen die Beilage K 12 ausfüllen*		**289**	
Darauf ist ausländische Körperschaftsteuer anzurechnen in Höhe von		**290**	
Darauf ist ausländische Quellensteuer anzurechnen in Höhe von		**291**	

Sonstiges

Sonstige ausländische Einkünfte		**840**	
Darauf ist ausländische Steuer anzurechnen in Höhe von		**841**	
Verlustanteile aus der Beteiligung an Personengesellschaften/-gemeinschaften (Beilage K 11)	32		
Darin enthaltene nicht ausgleichsfähige Verluste (§ 2 Abs. 2a EStG 1988)		**615**	
Gewinnanteile aus der Beteiligung an Personengesellschaften/-gemeinschaften (Beilage K 11)	32		
Bei Ermittlung der positiven Einkünfte aus der Beteiligung an einer Mitunternehmerschaft berücksichtigte Spenden aus dem Betriebsvermögen **933**			
Mit Gewinnanteilen aus der Beteiligung an Personengesellschaften als Mitunternehmer sind nicht ausgleichsfähige Verluste aus Vorjahren (§ 2 Abs. 2a EStG 1988) zu verrechnen in Höhe von		**616**	
Anzurechnende Abzugsteuer gemäß § 107 EStG 1988 iVm § 24 Abs. 7 für Einkünfte aus Anlass der Einräumung von Leitungsrechten	25	**292**	
Einkünfte, die gemäß Energieförderungsgesetz (EnFG) begünstigt sind. ***Achtung:** Die Begünstigung ist nur anwendbar, wenn der Betriebsbeginn vor dem 1.1.2020 erfolgt ist.*		**670**	

10. Sonderausgaben

Verlustabzug a) Offene Verlustabzüge aus Vorjahren	33	**619**	
b) Im Gesamtbetrag der Einkünfte enthaltene Einkünfte gemäß § 8 Abs. 4 Z 2 lit. b zur Ermittlung der Vortragsgrenze (ohne die in Kennzahl **9855** oder **9875** der Beilage K 1g zu erfassenden nachzuversteuernden Verluste ausländischer Gruppenmitglieder)	34	**624**	

11. Sanierungsgewinn

Gewinn aus einem Schuldnachlass gemäß § 23a Abs. 2 (Kennzahl **669**) Zu leistende Quote in Prozent **668**	35	**669**	

12. Entrichtung der Steuerschuld in Raten (§ 6 Z 6 lit. c EStG 1988)

☐ Es wird beantragt die gemäß § 6 Z 6 lit. a und b entstandene Steuerschuld für einen in den Einkünften enthaltenen Betrag in **Raten** zu entrichten.	36	**978**	
Von diesem Betrag entfällt auf Wirtschaftsgüter des ☐ Anlagevermögens (**5 Raten**) der Betrag von		**559**	
☐ Umlaufvermögens (**2 Raten**) der Betrag von		**991**	

13. Sonstiges		
Ausschüttungen oder Zuwendungen sind beschlossen worden in Höhe von	9307	
Davon ist ein Betrag von 9308		durch nachstehende Gründe dem Steuerabzug vom Kapitalertrag nicht unterlegen:
a) ☐ Einlagenrückzahlung im Sinne des § 4 Abs. 12 EStG 1988 b) ☐ Wesentliche Beteiligung (§ 94 Z 2 EStG 1988)	c) ☐ Andere Gründe	
Tilgungsbetrag von vorbehaltenen Entnahmen gemäß § 18 Abs. 2 Z 1 UmgrStG	813	
Restbetrag vorbehaltener Entnahmen bei Beschluss auf Auflösung, Verschmelzung, Umwandlung oder Aufspaltung gemäß § 18 Abs. 2 Z 1 UmgrStG	814	
Es ist ein Zuschlag gemäß § 22 Abs. 3 in Höhe von 25% von folgendem Betrag zu entrichten	849	
Von Mittelstandsfinanzierungsgesellschaften gemäß § 6b Abs. 6 mit 27,5% zu versteuernde Beträge	658	
Ein Antrag auf Anrechnung von ausländischer Körperschaftsteuer aus Vorjahren wird für folgenden Betrag gestellt (Anrechnungsvortrag, § 10 Abs. 6 idF vor dem JStG 2019, § 10a Abs. 9) 37	850	
Anzurechnende Mindestkörperschaftsteuer nach einer Umgründung	941	

Hinweis für Mitarbeiterbeteiligungsstiftungen (§ 4d Abs. 4 EStG 1988): Gemeinsam mit dieser Erklärung sind die Informationen gemäß der Verordnung BGBl II Nr. 290/2020 zu übermitteln. Diese Übermittlung hat im Wege der Datenstromübermittlung oder im Weg eines Webservices zu erfolgen.

Ich versichere, dass ich die vorstehenden Angaben nach bestem Wissen und Gewissen **richtig** und **vollständig** gemacht habe. Mir ist bekannt, dass die Angaben überprüft werden und dass unvollständige oder unrichtige Angaben strafbar sind. Sollte ich nachträglich erkennen, dass die vorstehende Erklärung unrichtig oder unvollständig ist, so werde ich das Finanzamt davon unverzüglich in Kenntnis setzen (§ 139 Bundesabgabenordnung).

WICHTIGER HINWEIS: *Bitte übermitteln Sie* ***keine Originaldokumente/Belege****, da alle im Finanzamt einlangenden Schriftstücke nach elektr. Erfassung datenschutzkonform vernichtet werden! Bewahren Sie diese aber mindestens* ***7 Jahre*** *für eine etwaige Überprüfung auf.*

Noch einfacher können Sie diese Erklärung papierlos über bmf.gv.at (FinanzOnline) einbringen.
FinanzOnline steht Ihnen kostenlos und rund um die Uhr zur Verfügung und bedarf keiner speziellen Software.

Steuerliche Vertretung (Name, Anschrift, Telefonnummer)
BZG Steuerberatung GmbH
Wiener Straße 113/A/1
3571 Gars am Kamp
+43 (2985) 2656
WT-Code: 802973

30.09.22 Mag (FH) Elisabeth Grödel
Datum, Unterschrift

Berechnung der Körperschaftsteuer 2021

Vorläufiger Gewinn (vor KöSt-Rückstellung)		**32.415,64**
Summe Korrekturen (Steuerl. Mehr-Weniger-Rechnung)		1.750,00
Einkünfte aus Gewerbebetrieb		34.165,64
Gesamtbetrag der Einkünfte		**34.165,64**
Einkommen		**34.165,64**
Die Körperschaftsteuer vom Einkommen beträgt:		
Gem. § 22 KStG 1988 25 % von	34.165,64	8.541,41
Anrechenbare aufwandswirksame MindestKöSt aus Vorjahren		-2.111,77
Körperschaftsteuer		**6.429,64**
Festgesetzte Körperschaftsteuer - gerundet gem. § 39 (3)		**6.430,00**
Aufwandswirksame Vorauszahlungen		-1.750,00
Rückstellung		**4.680,00**
Rückstellung gerundet		**4.680,00**
Nachzahlung		**4.680,00**
Gewinn vor Steuererklärung		32.415,64
Rückstellung		-4.680,00
Unternehmensrechtlicher Gewinn		27.735,64

XML erstellt | 107165/1/0 | -€ 326,80 | 05.09.2022 10:24:08 | BZG013

An das Finanzamt

Eingangsvermerk

Finanzamt Österreich
Postfach 260
1000 Wien

Füllen Sie dieses Formular nur mittels Tastatur und Bildschirm aus. Die stark umrandeten Felder sind jedenfalls auszufüllen.

Steuernummer

2 3 | 2 0 4 | 5 1 9 5

NAME/BEZEICHNUNG DES UNTERNEHMENS

Garser Kommunal GmbH

Gesetzliche Bestimmungen ohne nähere Bezeichnung beziehen sich auf das Umsatzsteuergesetz 1994 (UStG 1994).
Nähere Erläuterungen finden Sie in der Ausfüllhilfe ***U 1a.***

Informationen zur elektronischen Erklärungsabgabe finden Sie auf bmf.gv.at oder direkt unter FinanzOnline (https://finanzonline.bmf.gv.at). Informationen zur Umsatzsteuer finden Sie auf bmf.gv.at unter Findok - Richtlinien - (Umsatzsteuerrichtlinien 2000) sowie unter Steuern - Selbstständige Unternehmer - Umsatzsteuer.

Umsatzsteuererklärung für 2021

Zutreffendes bitte ankreuzen!

ANSCHRIFT und Telefonnummer

Hauptplatz 82
3571 Gars am Kamp

Zum Unternehmen gehören Organgesellschaften

[X] nein
[ ] ja wenn ja, Anzahl der Organgesellschaften [ ]

Vom Kalenderjahr abweichendes Wirtschaftsjahr *(nur in diesen Fällen auszufüllen)*
Erklärt werden die Umsätze des Wirtschaftsjahres

vom M M J J J J bis M M J J J J und vom M M J J J J bis M M J J J J

Berechnung der Umsatzsteuer:		Bemessungsgrundlage [1] Beträge in Euro und Cent
Lieferungen, sonstige Leistungen und Eigenverbrauch: [1]		
a) Gesamtbetrag der Bemessungsgrundlagen des Veranlagungszeitraumes **2021** für Lieferungen und sonstige Leistungen (ohne den nachstehend angeführten Eigenverbrauch) einschließlich Anzahlungen (jeweils ohne Umsatzsteuer)	000	220.495,38
b) zuzüglich Eigenverbrauch (§ 1 Abs. 1 Z 2, § 3 Abs. 2 und § 3a Abs. 1a) [2]	001	+
c) abzüglich Umsätze, für die die Steuerschuld gemäß § 19 Abs. 1 zweiter Satz sowie gemäß § 19 Abs. 1a, 1b, 1c, 1d und 1e auf den Leistungsempfänger übergegangen ist. [3]	021	–
Summe		220.495,38
Davon steuerfrei MIT Vorsteuerabzug gemäß		
a) § 6 Abs. 1 Z 1 iVm § 7 (Ausfuhrlieferungen) [4]	011	–
b) § 6 Abs. 1 Z 1 iVm § 8 (Lohnveredelungen) [5]	012	–
c) § 6 Abs. 1 Z 2 bis 6 sowie § 23 Abs. 5 (Seeschifffahrt, Luftfahrt, grenzüberschreitende Personenbeförderung, Diplomaten, Reisevorleistungen im Drittlandsgebiet usw.), § 28 Abs. 54 (Nullsatz bei der Lieferung von Schutzmasken vom 22.1.2021 bis zum 31.12.2021) und § 28 Abs. 53 Z 3 (COVID-19-In-vitro-Diagnostika und Impfstoffe von 1.1.2021 bis 31.12.2022) [6]	015	–
d) Art. 6 Abs. 1 (innergemeinschaftliche Lieferungen ohne die nachstehend gesondert anzuführenden Fahrzeuglieferungen) [7]	017	–
e) Art. 6 Abs. 1, sofern Lieferungen neuer Fahrzeuge an Abnehmer ohne UID-Nummer bzw. durch Fahrzeuglieferer gemäß Art. 2 erfolgten. [8]	018	–
Davon steuerfrei OHNE Vorsteuerabzug gemäß		
a) § 6 Abs. 1 Z 9 lit. a (Grundstücksumsätze) [9]	019	– 4.900,00
b) § 6 Abs. 1 Z 27 (Kleinunternehmer) [10]	016	–
c) § 6 Abs. 1 Z _____ (übrige steuerfreie Umsätze ohne Vorsteuerabzug) [11]	020	–
Gesamtbetrag der steuerpflichtigen Lieferungen, sonstigen Leistungen und Eigenverbrauch (einschließlich steuerpflichtiger Anzahlungen)		215.595,38

1) Minusvorzeichen sind, soweit nicht vorgedruckt, beim Ausfüllen der Erklärung einzusetzen.

U 1-PDF-2021 Bundesministerium für Finanzen

U 1, Seite 1, Version vom 13.08.2021

Datenschutzerklärung auf bmf.gv.at/datenschutz oder auf Papier in allen Finanz- und Zolldienststellen

bmf.gv.at

Bundesministerium Finanzen

		Bemessungsgrundlage	Umsatzsteuer
Davon sind zu versteuern mit: 20% Normalsteuersatz	12 022	212.800,38	42.560,08
10% ermäßigter Steuersatz	13 029	2.795,00	+ 279,50
13% ermäßigter Steuersatz	006		+
19% für Jungholz und Mittelberg	15 037		+
10% Zusatzsteuer für pauschalierte land- und forstwirtschaftliche Betriebe	16 052		+
7% Zusatzsteuer für pauschalierte land- und forstwirtschaftliche Betriebe	17 007		+
5% für Umsätze gemäß § 28 Abs. 52 Z 1 von 1.7.2020 bis 31.12.2021 bzw. bei Zeitungen und anderen periodischen Druckschriften bis 31.12.2020	17 009		+
Weiters zu versteuern: Steuerschuld gemäß § 11 Abs. 12 und 14, § 16 Abs. 2 sowie gemäß Art. 7 Abs. 4	18 056		+
Steuerschuld gemäß § 19 Abs. 1 zweiter Satz, § 19 Abs. 1c, 1e sowie gemäß Art. 25 Abs. 5	19 057		+
Steuerschuld gemäß § 19 Abs. 1a (Bauleistungen)	20 048		+
Steuerschuld gemäß § 19 Abs. 1b (Sicherungseigentum, Vorbehaltseigentum und Grundstücke im Zwangsversteigerungsverfahren)	20 044		+
Steuerschuld gemäß § 19 Abs. 1d (Schrott und Abfallstoffe, Verordnung BGBl. II Nr. 129/2007; Videospielkonsolen, Laptops, Tablet-Computer, Gas und Elektrizität, Gas- und Elektrizitätszertifikate, Metalle, Anlagegold, Verordnung BGBl. II Nr. 369/2013)	20 032		+
Innergemeinschaftliche Erwerbe: Gesamtbetrag der Bemessungsgrundlagen für innergemeinschaftliche Erwerbe	21 070	Bemessungsgrundlage	
Davon steuerfrei gemäß Art. 6 Abs. 2 und § 28 Abs. 54 (Nullsatz für innergemeinschaftliche Erwerbe von Schutzmasken vom 22.1.2021 bis zum 31.12.2021) und § 28 Abs. 53 Z 3 (COVID-19-In-vitro-Diagnostika und Impfstoffe von 1.1.2021 bis 31.12.2022)	22 071	–	
Gesamtbetrag der steuerpflichtigen innergemeinschaftlichen Erwerbe		0,00	
Davon sind zu versteuern mit: 20% Normalsteuersatz	23 072		+
10% ermäßigter Steuersatz	073		+
13% ermäßigter Steuersatz	008		+
19% für Jungholz und Mittelberg	088		+
5% für Umsätze gemäß § 28 Abs. 52 Z 1 von 1.7.2020 bis 31.12.2021 bzw. bei Zeitungen und anderen periodischen Druckschriften bis 31.12.2020	010		+
Nicht zu versteuernde Erwerbe: Erwerbe gemäß Art. 3 Abs. 8 zweiter Satz, die im Mitgliedstaat des Bestimmungsortes besteuert worden sind	24 076		
Erwerbe gemäß Art. 3 Abs. 8 zweiter Satz, die gemäß Art. 25 Abs. 2 im Inland als besteuert gelten	077		
Zwischensumme (Umsatzsteuer)			42.839,58
Berechnung der abziehbaren Vorsteuer: Gesamtbetrag der **Vorsteuern** [**einschließlich** der pauschal ermittelten Vorsteuern (Kennzahlen **084, 085, 086, 078, 068, 079**) aber ohne die übrigen gesondert anzuführenden Vorsteuerbeträge (Kennzahlen **061, 083, 065, 066, 082, 087, 089, 064, 063, 067**)]	25 060		– 16.464,82
In Kennzahl 060 enthaltene pauschal ermittelte Vorsteuern: a) Pauschalierung gemäß § 14 Abs. 1 Z 1 (Basispauschalierung)	26 084		
b) Drogisten, Verordnung BGBl. II Nr. 229/1999	085		
c) Bestimmte Gruppen von Unternehmern, Verordnung BGBl. Nr. 627/1983, Verordnung BGBl. II Nr. 48/2014	086		
d) Lebensmitteleinzel- oder Gemischtwarenhändler, Verordnung BGBl. II Nr. 228/1999	078		
e) Handelsvertreter, Verordnung BGBl. II Nr. 95/2000	068		
f) Künstler und Schriftsteller, Verordnung BGBl. II Nr. 417/2000	079		

Gesondert anzuführende Vorsteuerbeträge: Vorsteuern betreffend die entrichtete Einfuhrumsatzsteuer (§ 12 Abs. 1 Z 2 lit. a)	27	061	–
Vorsteuern betreffend die geschuldete, auf dem Abgabenkonto verbuchte Einfuhrumsatzsteuer (§ 12 Abs. 1 Z 2 lit. b)	28	083	–
Vorsteuern aus dem innergemeinschaftlichen Erwerb	29	065	–
Vorsteuern betreffend die Steuerschuld gemäß § 19 Abs. 1 zweiter Satz, § 19 Abs. 1c, 1e sowie gemäß Art. 25 Abs. 5	30	066	–
Vorsteuern betreffend die Steuerschuld gemäß § 19 Abs. 1a (Bauleistungen)	30	082	–
Vorsteuern betreffend die Steuerschuld gemäß § 19 Abs. 1b (Sicherungseigentum, Vorbehaltseigentum und Grundstücke im Zwangsversteigerungsverfahren)	30	087	–
Vorsteuern betreffend die Steuerschuld gemäß § 19 Abs. 1d (Schrott und Abfallstoffe, Verordnung BGBl. II Nr. 129/2007; Videospielkonsolen, Laptops, Tablet-Computer, Gas und Elektrizität, Gas- und Elektrizitätszertifikate, Metalle, Anlagegold, Verordnung BGBl. II Nr. 369/2013)	30	089	–
Vorsteuern für innergemeinschaftliche Lieferungen neuer Fahrzeuge von Fahrzeuglieferern gemäß Art. 2	31	064	–
Davon nicht abzugsfähig gemäß § 12 Abs. 3 iVm Abs. 4 und 5	32	062	+
Berichtigung gemäß § 12 Abs. 10 und 11	33	063	
Berichtigung gemäß § 16	34	067	297,36
Gesamtbetrag der abziehbaren Vorsteuer			-16.167,46
Sonstige Berichtigungen	35	090	-297,36
[X] **Zahllast** (Plusvorzeichen) [ ] **Gutschrift** (Minusvorzeichen)		095	26.374,76
Hierauf entrichtete Vorauszahlungen (Minusvorzeichen) bzw. durchgeführte Gutschriften (Plusvorzeichen)			-26.701,56
Ergibt [ ] **Restschuld** [X] **Gutschrift**			-326,80

Kammerumlagepflicht
(§ 122 Wirtschaftskammergesetz) liegt vor: [ ] ja

An Kammerumlage wurde für 2021 entrichtet:
(nur auszufüllen, wenn kein abweichendes Wirtschaftsjahr vorliegt)

Beachten Sie: *Bestimmte nachteilige Folgen der nicht zeitgerechten Entrichtung der Umsatzsteuer-Vorauszahlungen (Vollstreckungsmaßnahmen, Einleitung eines Finanzstrafverfahrens) können durch die umgehende Entrichtung der bereits fälligen Restschuld vermieden werden.*

Ich versichere, dass ich die vorstehenden Angaben nach bestem Wissen und Gewissen **richtig** und **vollständig** gemacht habe. Mir ist bekannt, dass die Angaben überprüft werden und dass unvollständige oder unrichtige Angaben strafbar sind. Sollte ich nachträglich erkennen, dass die vorstehende Erklärung unrichtig oder unvollständig ist, so werde ich das Finanzamt davon unverzüglich in Kenntnis setzen (§ 139 Bundesabgabenordnung).

WICHTIGER HINWEIS: *Übermitteln Sie* ***keine Originaldokumente/Belege****, da alle im Finanzamt einlangenden Schriftstücke nach elektr. Erfassung datenschutzkonform vernichtet werden! Bewahren Sie diese aber mindestens* ***7 Jahre*** *für eine etwaige Überprüfung auf.*

Noch einfacher können Sie diese Erklärung papierlos über bmf.gv.at (FinanzOnline) einbringen.
FinanzOnline steht Ihnen kostenlos und rund um die Uhr zur Verfügung und bedarf keiner speziellen Software.

Steuerliche Vertretung (Name, Anschrift, Telefonnummer)
BZG Steuerberatung GmbH
Wiener Straße 113/A/1
3571 Gars am Kamp
+43 (2985) 2656
WT-Code: 802973

30.09.22 Mag(FH) Elisabeth Gröbl
Datum, Unterschrift bzw. firmenmäßige Zeichnung

U 1-PDF-2021

VORAUSSICHTLICHER UMSATZSTEUERBESCHEID 2021

Die Umsatzsteuer wird für das Jahr 2021 voraussichtlich festgesetzt mit	**26.374,76**
bisher war vorgeschrieben	-26.701,56
Gesamtbetrag der Bemessungsgrundlagen für Lieferungen und sonstige Leistungen (einschließlich Anzahlungen)	220.495,38
Steuerfreie Umsätze	-4.900,00
Gesamtbetrag der steuerpflichtigen Lieferungen, sonstigen Leistungen und Eigenverbrauch (einschließlich steuerpflichtiger Anzahlung)	**215.595,38**

Davon sind zu versteuern mit:

	Bemess.-Grundlage	Umsatzsteuer
20 % Normalsteuersatz	212.800,38	42.560,08
10 % ermäßigter Steuersatz	2.795,00	279,50
Summe Umsatzsteuer		**42.839,58**

Innergemeinschaftliche Erwerbe

Gesamtbetrag der steuerpflichtigen ig. Erwerbe	**0,00**

Davon sind zu versteuern mit:

	Bemess.-Grundlage	Umsatzsteuer
Summe Erwerbsteuer		**0,00**

Summe Umsatzsteuer (wie oben)	**42.839,58**
Summe Erwerbsteuer (wie oben)	**0,00**
Gesamtbetrag der Vorsteuern (ohne nachstehende Vorsteuern)	-16.464,82
VSt-Berichtigung gem. Par.16	297,36
Sonstige Berichtigungen	-297,36
Zahllast	**26.374,76**

Berechnung der Abgabennachforderung/Abgabengutschrift

Festgesetzte Umsatzsteuer	26.374,76
Bisher vorgeschriebene Umsatzsteuer	-26.701,56
Abgabengutschrift	**-326,80**

Aktiva	31.12.2021	%	31.12.2020	%
A. Anlagevermögen				
I. Sachanlagen				
1. Grundstücke, grundstücksgleiche Rechte und Bauten				
205 Grundstücksgleiche Rechte	290.419,54	18,3	311.163,80	19,2
210 Betriebsgelände Schillerstraße	841.802,61	52,9	852.280,94	52,6
211 Tennishalle	0,01	0,0	7.255,04	0,5
212 Feuerwehrhaus	284.094,05	17,9	287.608,43	17,7
300 Parkfläche Bad	30.119,16	1,9	30.119,16	1,9
301 ÖBB Grundstück	44.853,31	2,8	44.853,31	2,8
	1.491.288,68	93,8	1.533.280,68	94,6
2. Betriebs- und Geschäftsausstattung				
550 Betriebsausstattung	4.236,50	0,3	5.725,70	0,4
3. Anlagen in Bau				
710 Anlagen in Bau	9.589,50	0,6	9.589,50	0,6
	1.505.114,68	94,6	1.548.595,88	95,5
II. Finanzanlagen				
1. Wertpapiere (Wertrechte) des Anlagevermögens				
900 Genossenschaftsanteile	40,00	0,0	40,00	0,0
	1.505.154,68	**94,6**	**1.548.635,88**	**95,5**
B. Umlaufvermögen				
I. Forderungen und sonstige Vermögensgegenstände				
1. Forderungen aus Lieferungen und Leistungen				
2000 Ford. aus Lief. u. Leist.-Inl.	15.503,06	1,0	8.052,17	0,5
3300 Verbindl. aus Lief. u. Leist.	2.781,57	0,2	0,00	0,0
	18.284,63	1,2	8.052,17	0,5
2. sonstige Forderungen und Vermögensgegenstände				
3510 FA VerrKto Umsatzsteuer	0,00	0,0	809,44	0,1
	18.284,63	1,2	8.861,61	0,6
II. Guthaben bei Kreditinstituten				
2800 AT11 3299 0000 0191 6311	4.759,93	0,3	24.699,09	1,5
3220 Sparkasse 0700-040124	62.502,65	3,9	39.154,49	2,4
	67.262,58	4,2	63.853,58	3,9
	85.547,21	**5,4**	**72.715,19**	**4,5**
Summe Aktiva	**1.590.701,89**	**100,0**	**1.621.351,07**	**100,0**

Passiva	31.12.2021	%	31.12.2020	%
A. Eigenkapital				
I. eingefordertes Stammkapital				
9000 Stammkapital	35.000,00	2,2	35.000,00	2,2
einbezahltes Stammkapital	*35.000,00*	*2,2*	*35.000,00*	*2,2*
II. Kapitalrücklagen				
1. nicht gebundene				
9210 Nicht gebund. Kapitalrücklage	280.000,00	17,6	280.000,00	17,3
III. Bilanzgewinn				
9389 Bilanzgewinn	48.233,93	3,0	33.078,59	2,0
9390 Jahresgewinn	27.735,64	1,7	15.155,34	0,9
	75.969,57	4,8	48.233,93	3,0
	390.969,57	**24,6**	**363.233,93**	**22,4**
B. Rückstellungen				
1. Steuerrückstellungen				
3030 Rückst. f. Körperschaftsteuer	4.680,00	0,3	0,00	0,0
2. sonstige Rückstellungen				
3100 Rückst. für Beratungskosten	3.990,00	0,3	3.390,00	0,2
3180 Sonstige Rückstellungen	8.000,00	0,5	2.500,00	0,2
	11.990,00	0,8	5.890,00	0,4
	16.670,00	**1,1**	**5.890,00**	**0,4**
C. Verbindlichkeiten				
1. Verbindlichkeiten gegenüber Kreditinstituten				
3210 AT63 3299 0000 0191 6311	204.250,00	12,8	225.750,00	13,9
3240 AT10 3299 0011 0191 6311 Raika	118.750,00	7,5	131.250,00	8,1
3250 Sparkasse 07207-072385	854.999,96	53,8	886.666,64	54,7
	1.177.999,96	74,1	1.243.666,64	76,7
davon mit einer Restlaufzeit von bis zu einem Jahr				
3210 AT63 3299 0000 0191 6311	*21.500,00*	*1,4*	*21.500,00*	*1,3*
3240 AT10 3299 0011 0191 6311 Raika	*12.500,00*	*0,8*	*12.500,00*	*0,8*
3250 Sparkasse 07207-072385	*31.666,68*	*2,0*	*31.666,68*	*2,0*
	65.666,68	*4,1*	*65.666,68*	*4,1*
davon mit einer Restlaufzeit von mehr als einem Jahr				
3210 AT63 3299 0000 0191 6311	*182.750,00*	*11,5*	*204.250,00*	*12,6*
3240 AT10 3299 0011 0191 6311 Raika	*106.250,00*	*6,7*	*118.750,00*	*7,3*
3250 Sparkasse 07207-072385	*823.333,28*	*51,8*	*854.999,96*	*52,7*
	1.112.333,28	*69,9*	*1.177.999,96*	*72,7*
2. Verbindlichkeiten aus Lieferungen und Leistungen				
3300 Verbindl. aus Lief. u. Leist.	0,00	0,0	7.680,54	0,5
davon mit einer Restlaufzeit von bis zu einem Jahr				
3300 Verbindl. aus Lief. u. Leist.	*0,00*	*0,0*	*7.680,54*	*0,5*

Passiva	31.12.2021	%	31.12.2020	%
3. sonstige Verbindlichkeiten				
3510 FA VerrKto Umsatzsteuer	231,04	0,0	0,00	0,0
3570 FA Dienstgeberbeitrag (DB)	0,00	0,0	140,40	0,0
3572 FA Zuschl. zum DB (DZ)	0,00	0,0	13,68	0,0
3600 Verr. GKK	172,18	0,0	18,30	0,0
3890 Sonst. Verbindlichkeiten	4.659,14	0,3	707,58	0,0
	5.062,36	0,3	879,96	0,1
davon aus Steuern				
3510 FA VerrKto Umsatzsteuer	*231,04*	*0,0*	*0,00*	*0,0*
3570 FA Dienstgeberbeitrag (DB)	*0,00*	*0,0*	*140,40*	*0,0*
3572 FA Zuschl. zum DB (DZ)	*0,00*	*0,0*	*13,68*	*0,0*
	231,04	*0,0*	*154,08*	*0,0*
davon im Rahmen der sozialen Sicherheit				
3600 Verr. GKK	*172,18*	*0,0*	*18,30*	*0,0*
davon mit einer Restlaufzeit von bis zu einem Jahr				
3510 FA VerrKto Umsatzsteuer	*231,04*	*0,0*	*0,00*	*0,0*
3570 FA Dienstgeberbeitrag (DB)	*0,00*	*0,0*	*140,40*	*0,0*
3572 FA Zuschl. zum DB (DZ)	*0,00*	*0,0*	*13,68*	*0,0*
3600 Verr. GKK	*172,18*	*0,0*	*18,30*	*0,0*
3890 Sonst. Verbindlichkeiten	*4.659,14*	*0,3*	*707,58*	*0,0*
	5.062,36	*0,3*	*879,96*	*0,1*
	1.183.062,32	**74,4**	**1.252.227,14**	**77,2**
davon mit einer Restlaufzeit von bis zu einem Jahr				
3210 AT63 3299 0000 0191 6311	*21.500,00*	*1,4*	*21.500,00*	*1,3*
3240 AT10 3299 0011 0191 6311 Raika	*12.500,00*	*0,8*	*12.500,00*	*0,8*
3250 Sparkasse 07207-072385	*31.666,68*	*2,0*	*31.666,68*	*2,0*
3300 Verbindl. aus Lief. u. Leist.	*0,00*	*0,0*	*7.680,54*	*0,5*
3510 FA VerrKto Umsatzsteuer	*231,04*	*0,0*	*0,00*	*0,0*
3570 FA Dienstgeberbeitrag (DB)	*0,00*	*0,0*	*140,40*	*0,0*
3572 FA Zuschl. zum DB (DZ)	*0,00*	*0,0*	*13,68*	*0,0*
3600 Verr. GKK	*172,18*	*0,0*	*18,30*	*0,0*
3890 Sonst. Verbindlichkeiten	*4.659,14*	*0,3*	*707,58*	*0,0*
	70.729,04	*4,5*	*74.227,18*	*4,6*
davon mit einer Restlaufzeit von mehr als einem Jahr				
3210 AT63 3299 0000 0191 6311	*182.750,00*	*11,5*	*204.250,00*	*12,6*
3240 AT10 3299 0011 0191 6311 Raika	*106.250,00*	*6,7*	*118.750,00*	*7,3*
3250 Sparkasse 07207-072385	*823.333,28*	*51,8*	*854.999,96*	*52,7*
	1.112.333,28	*69,9*	*1.177.999,96*	*72,7*
Summe Passiva	**1.590.701,89**	**100,0**	**1.621.351,07**	**100,0**

	2021	%	2020	%
1. Umsatzerlöse				
Erlöse Inland				
4020 Erlöse Hauptmietzins Bauhof	37.500,00	17,3	37.500,00	18,4
4021 Erlöse Hauptmietzins Tennishalle	22.000,00	10,2	22.000,00	10,8
4022 Erlöse Miete Autoabstellplatz	-120,00	-0,1	480,00	0,2
4023 Erlöse Hauptmietzins und sonstiges	10.793,02	5,0	4.474,14	2,2
4026 Erlöse Mietzins Schillerstraße 163	101.348,71	46,8	95.192,79	46,7
4027 Erlöse Parkplatz Schillerstr. Parz. Nr. 583/21 u. TopNr.100	22.512,00	10,4	22.512,00	11,1
4028 Erlöse Schillerstr. 520 Miete	5.080,00	2,4	4.348,33	2,1
4029 Erlöse Betriebskosten Schillerstraße 163	17.410,15	8,0	17.304,08	8,5
	216.523,88	100,0	203.811,34	100,0
Skonti				
4452 Skontoaufwand 20%	-0,04	0,0	0,00	0,0
	216.523,84	**100,0**	**203.811,34**	**100,0**
2. sonstige betriebliche Erträge				
4885 Versicherungsentschädigungen	**0,00**	**0,0**	**3.778,47**	**1,9**
3. Aufwendungen für Material und sonstige bezogene Herstellungsleistungen				
a) Materialaufwand				
Waren				
5030 Wareneinkauf allgemein	0,00	0,0	38,00	0,0
Betriebsstoffe				
5010 Tennishalle Gars	8.370,83	3,9	3.836,00	1,9
5011 Buhl Real - Parkplatz	2.043,50	0,9	501,64	0,3
5012 Betriebskosten Schillerstraße 163	3.585,60	1,7	8.478,36	4,2
5013 Strom Schillerstrasse 163	13.278,85	6,1	12.844,20	6,3
5014 Heizung Schillerstraße 163	5.670,64	2,6	13.593,14	6,7
5015 Wasser Schillerstraße 163	3.126,26	1,4	4.441,72	2,2
5016 Müll & Kanal Schillerstraße 163	769,45	0,4	0,00	0,0
5022 Heizung Sonstige Immobilien	32.872,85	15,2	12.746,27	6,3
5023 Wasser Sonstige Immobilien	-2.680,08	-1,2	1.318,27	0,7
5024 Müll & Kanal Sonstige Immobilien	3.401,45	1,6	3.161,58	1,6
	70.439,35	32,5	60.921,18	29,9
	70.439,35	**32,5**	**60.959,18**	**29,9**
4. Personalaufwand				
a) Gehälter				
6200 Gehälter	10.800,00	5,0	8.042,40	4,0
b) soziale Aufwendungen				
6515 MV Beitrag	165,36	0,1	123,12	0,1
6560 Gesetzlicher Sozialaufw.-Ang.	1.900,80	0,9	96,48	0,1
6665 Dienstgeberbeitrag - Angest.	-140,40	-0,1	0,00	0,0
6670 Dienstgeberzuschlag - Angest.	-13,68	-0,0	0,00	0,0
	1.912,08	0,9	219,60	0,1
	12.712,08	**5,9**	**8.262,00**	**4,1**
5. Abschreibungen				
a) auf Sachanlagen				
7020 Abschreibung bebaute Grundst.	41.992,00	19,4	49.247,03	24,2

	2021	%	2020	%
7030 Abschreibung Betr.-u.GeschA.	1.489,20	0,7	1.489,20	0,7
	43.481,20	**20,1**	**50.736,23**	**24,9**
6. sonstige betriebliche Aufwendungen				
Steuern, soweit sie nicht unter Steuern vom Einkommen fallen				
7110 Grundsteuer	1.181,86	0,6	1.211,86	0,6
Aufwand für Instandhaltung				
5017 Instandhaltung Schillerstraße 163	1.164,18	0,5	15.230,14	7,5
5025 Instandhaltung Sonstige Immobilien	3.788,86	1,8	7.604,34	3,7
7215 Instandhaltung Gebäude	8.000,00	3,7	0,00	0,0
	12.953,04	6,0	22.834,48	11,2
Reise- und Fahrtaufwand				
7330 Km Gelder Dienstnehmer	0,00	0,0	1.363,32	0,7
7360 Diäten Dienstnehmer	0,00	0,0	167,00	0,1
	0,00	0,0	1.530,32	0,8
Nachrichtenaufwand				
7630 Porto	96,65	0,0	0,00	0,0
Aufwand für Werbung				
7680 Repräsentationsaufw. anerkannt	0,00	0,0	43,62	0,0
Aufwand für Versicherungen				
7710 Sachversicherungen	10.980,77	5,1	10.781,32	5,3
Rechts- und Beratungsaufwand				
7750 Rechts- u. Beratungsaufwand	7.434,30	3,4	7.235,95	3,6
7755 Sonst. Beratungsaufwand	9.996,24	4,6	7.272,24	3,6
	17.430,54	8,1	14.508,19	7,1
Gebühren und Beiträge				
7165 Sonst.Steuern/Abgaben/Gebühren	0,00	0,0	1.445,01	0,7
7781 Kammerumlage	0,00	0,0	58,10	0,0
	0,00	0,0	1.503,11	0,7
Spesen des Geldverkehrs				
7790 Bankspesen	1.450,33	0,7	375,11	0,2
Abschreibungen auf das Umlaufvermögen				
7802 Abschr. v. Forderungen 20%	0,00	0,0	1.656,27	0,8
	44.093,19	**20,4**	**54.444,28**	**26,7**
7. Zwischensumme aus Z 1 bis 6 (Betriebsergebnis)	**45.798,02**	**21,2**	**33.188,12**	**16,3**
8. sonstige Zinsen und ähnliche Erträge				
8060 Zinserträge Bankguthaben	**6,19**	**0,0**	**10,96**	**0,0**

	2021	%	2020	%
9. Zinsen und ähnliche Aufwendungen				
8280 Zinsenaufwand	**11.637,91**	**5,4**	**16.292,27**	**8,0**
0. Zwischensumme aus Z 8 bis 9 (Finanzergebnis)	**-11.631,72**	**-5,4**	**-16.281,31**	**-8,0**
1. Ergebnis vor Steuern (Summe aus Z 7 und Z 10)	**34.166,30**	**15,8**	**16.906,81**	**8,3**
2. Steuern vom Einkommen				
8530 Körperschaftsteuer	6.430,00	3,0	1.750,00	0,9
8540 Kapitalertragsteuer anrechenb.	0,66	0,0	1,47	0,0
	6.430,66	**3,0**	**1.751,47**	**0,9**
3. Ergebnis nach Steuern	**27.735,64**	**12,8**	**15.155,34**	**7,4**
4. Jahresüberschuss	**27.735,64**	**12,8**	**15.155,34**	**7,4**
5. Gewinnvortrag aus dem Vorjahr				
9389 Bilanzgewinn	**48.233,93**	**22,3**	**33.078,59**	**16,2**
6. Bilanzgewinn	**75.969,57**	**35,1**	**48.233,93**	**23,7**

Sachkontenübersicht

01.01.2021 bis 31.12.2021

Garser Kommunal GmbH

Unternehmensrecht, Zusatzwerte nach Steuerrecht

Konto		AHK Anfang Veränderung AHK Ende	Buchwert Abschreibung kum. 01.01.2021		Veränderung	Buchwert Abschreibung kum. 31.12.2021	Bewertungsreserve GFB Zuschuss
205	Grundstücksgleiche Rechte	518.606,40 0,00 518.606,40	311.163,80 207.442,60	AfA	-20.744,26	290.419,54 228.186,86	0,00
210	Betriebsgelände Schillerstraße	873.237,60 0,00 873.237,60	852.280,94 20.956,66	AfA	-10.478,33	841.802,61 31.434,99	0,00
211	Tennishalle	145.100,61 0,00 145.100,61	7.255,04 137.845,57	AfA	-7.255,03	0,01 145.100,60	0,00
212	Feuerwehrhaus	292.880,00 0,00 292.880,00	287.608,43 5.271,57	AfA	-3.514,38	284.094,05 8.785,95	0,00
300	Parkfläche Bad	30.119,16 0,00 30.119,16	30.119,16 0,00		0,00	30.119,16 0,00	0,00
301	ÖBB Grundstück	44.853,31 0,00 44.853,31	44.853,31 0,00		0,00	44.853,31 0,00	0,00
550	Betriebsausstattung	14.892,00 0,00 14.892,00	5.725,70 9.166,30	AfA	-1.489,20	4.236,50 10.655,50	0,00
710	Anlagen in Bau	9.589,50 0,00 9.589,50	9.589,50 0,00		0,00	9.589,50 0,00	0,00
900	Genossenschaftsanteile	40,00 0,00 40,00	40,00 0,00		0,00	40,00 0,00	0,00
	Gesamtsumme	***1.929.318,58*** ***0,00*** ***1.929.318,58***	***1.548.635,88*** ***380.682,70***	***AfA***	***-43.481,20***	***1.505.154,68*** ***424.163,90***	***0,00***

Z = Zugang	G = Gesamtabgang	T = Teilabgang	AHKM = Anschaffungs-/Herstellungskostenminderung	BWM = Buchwertminderung	VSTK = Vorsteuerkürzung	E = Erweiterung
U = Umbuchung	sA = sonstige Änderung	AfA = Planmäßige AfA	VZ = vorzeitige AfA	GWG = AfA GWG	ap = außerplanmäßige AfA	tw = Teilwert-AfA
ao = außerordentliche AfA	Zu = Zuschreibung	Izu = Investitionszuschuss	§12 = BR §12	sK = sonstige Korrektur	ZaU = Zugang aufgrund Umgründung	AaU = Abgang aufgrund Umgründung
VZ = BR VZ AfA	GWG = BR GWG	GFB = Gewinnfreibetrag	Eb = Ersatzbeschaffung			

205 Grundstücksgleiche Rechte

Inv-Nr	Bezeichnung	Lieferant	Anschaffung Inbetriebnahme Abgang	ND RestND	Abschreibungsart	AHK Anfang Veränderung AHK Ende	Buchwert Abschreibung kum. 01.01.2021		Veränderung	Buchwert Abschreibung kum. 31.12.2021	Bewertungsreserve GFB Zuschuss
1-0	Baurecht Bauhof	Gemeinde Gars	01.01.2011 01.01.2011	25,00 14,00	linear	400.000,00 0,00 400.000,00	240.000,00 160.000,00	AfA	-16.000,00	224.000,00 176.000,00	0,00
1-1	Eintragungsgebühr		01.01.2011 01.01.2011	25,00 14,00	linear	7.224,00 0,00 7.224,00	4.334,40 2.889,60	AfA	-288,96	4.045,44 3.178,56	0,00
1-2	Notariatskosten		01.01.2011 01.01.2011	25,00 14,00	linear	5.116,20 0,00 5.116,20	3.069,70 2.046,50	AfA	-204,65	2.865,05 2.251,15	0,00
	Summe Haupt-Inv-Nr 1					*412.340,20* *0,00* *412.340,20*	*247.404,10* *164.936,10*	*AfA*	*-16.493,61*	*230.910,49* *181.429,71*	*0,00*
2-0	Baurecht Tennishalle	Gemeinde Gars	01.01.2011 01.01.2011	25,00 14,00	linear	100.000,00 0,00 100.000,00	60.000,00 40.000,00	AfA	-4.000,00	56.000,00 44.000,00	0,00
2-1	Eintragungsgebühr		01.01.2011 01.01.2011	25,00 14,00	linear	4.200,00 0,00 4.200,00	2.520,00 1.680,00	AfA	-168,00	2.352,00 1.848,00	0,00
2-2	Notariatskosten		01.01.2011 01.01.2011	25,00 14,00	linear	2.066,20 0,00 2.066,20	1.239,70 826,50	AfA	-82,65	1.157,05 909,15	0,00
	Summe Haupt-Inv-Nr 2					*106.266,20* *0,00* *106.266,20*	*63.759,70* *42.506,50*	*AfA*	*-4.250,65*	*59.509,05* *46.757,15*	*0,00*
	Summe Konto 205					**518.606,40** **0,00** **518.606,40**	**311.163,80** **207.442,60**	**AfA**	**-20.744,26**	**290.419,54** **228.186,86**	**0,00**

Z = Zugang
U = Umbuchung
ao = außerordentliche AfA
VZ = BR VZ AfA

G = Gesamtabgang
sA = sonstige Änderung
Zu = Zuschreibung
GWG = BR GWG

T = Teilabgang
AfA = Planmäßige AfA
Izu = Investitionszuschuss
GFB = Gewinnfreibetrag

AHKM = Anschaffungs-/Herstellungskostenminderung
VZ = vorzeitige AfA
§12 = BR §12
Eb = Ersatzbeschaffung

BWM = Buchwertminderung
GWG = AfA GWG
sK = sonstige Korrektur

VSTK = Vorsteuerkürzung
ap = außerplanmäßige AfA
ZaU = Zugang aufgrund Umgründung

E = Erweiterung
tw = Teilwert-AfA
AaU = Abgang aufgrund Umgründung

Garser Kommunal GmbH

210 Betriebsgelände Schillerstraße

Inv-Nr	Bezeichnung	Lieferant	Anschaffung Inbetriebnahme Abgang	ND RestND	Abschreibungsart	AHK Anfang Veränderung AHK Ende	Buchwert Abschreibung kum. 01.01.2021		Veränderung	Buchwert Abschreibung kum. 31.12.2021	Bewertungsreserve GFB Zuschuss
1-0	Betriebsgelände Schillerstraße		01.02.2019 01.02.2019	66,67 63,67	linear	698.590,08 0,00 698.590,08	677.633,42 20.956,66	AfA	-10.478,33	667.155,09 31.434,99	0,00
2-0	Grundanteil		01.02.2019			174.647,52 0,00 174.647,52	174.647,52 0,00		0,00	174.647,52 0,00	0,00
	Summe Konto 210					**873.237,60** **0,00** **873.237,60**	**852.280,94** **20.956,66**	**AfA**	**-10.478,33**	**841.802,61** **31.434,99**	**0,00**

Z = Zugang
U = Umbuchung
ao = außerordentliche AfA
VZ = BR VZ AfA

G = Gesamtabgang
sA = sonstige Änderung
Zu = Zuschreibung
GWG = BR GWG

T = Teilabgang
AfA = Planmäßige AfA
Izu = Investitionszuschuss
GFB = Gewinnfreibetrag

AHKM = Anschaffungs-/Herstellungskostenminderung
VZ = vorzeitige AfA
§12 = BR §12
Eb = Ersatzbeschaffung

BWM = Buchwertminderung
GWG = AfA GWG
sK = sonstige Korrektur

VSTK = Vorsteuerkürzung
ap = außerplanmäßige AfA
ZaU = Zugang aufgrund Umgründung

E = Erweiterung
tw = Teilwert-AfA
AaU = Abgang aufgrund Umgründung

211 Tennishalle

Inv-Nr	Bezeichnung	Lieferant	Anschaffung Inbetriebnahme Abgang	ND RestND	Abschreibungsart	AHK Anfang Veränderung AHK Ende	Buchwert Abschreibung kum. 01.01.2021		Veränderung	Buchwert Abschreibung kum. 31.12.2021	Bewertungsreserve GFB Zuschuss
1-0	Instandsetzungkosten	div	30.09.2011 30.09.2011	10,00 0,00	linear	145.100,61 0,00 145.100,61	7.255,04 137.845,57	AfA	-7.255,03	0,01 145.100,60	0,00

Z = Zugang
U = Umbuchung
ao = außerordentliche AfA
VZ = BR VZ AfA

G = Gesamtabgang
sA = sonstige Änderung
Zu = Zuschreibung
GWG = BR GWG

T = Teilabgang
AfA = Planmäßige AfA
Izu = Investitionszuschuss
GFB = Gewinnfreibetrag

AHKM = Anschaffungs-/Herstellungskostenminderung
VZ = vorzeitige AfA
§12 = BR §12
Eb = Ersatzbeschaffung

BWM = Buchwertminderung
GWG = AfA GWG
sK = sonstige Korrektur

VSTK = Vorsteuerkürzung
ap = außerplanmäßige AfA
ZaU = Zugang aufgrund Umgründung

E = Erweiterung
tw = Teilwert-AfA
AaU = Abgang aufgrund Umgründung

Garser Kommunal GmbH

212 Feuerwehrhaus

Inv-Nr	Bezeichnung	Lieferant	Anschaffung Inbetriebnahme Abgang	ND RestND	Abschreibungsart	AHK Anfang Veränderung AHK Ende	Buchwert Abschreibung kum. 01.01.2021		Veränderung	Buchwert Abschreibung kum. 31.12.2021	Bewertungsreserve GFB Zuschuss
1-0	Feuerwehrhaus		02.07.2019 02.07.2019	66,67 64,17	linear	234.304,00 0,00 234.304,00	229.032,43 5.271,57	AfA	-3.514,38	225.518,05 8.785,95	0,00
2-0	Grundanteil Feuerwehrhaus		02.07.2019			58.576,00 0,00 58.576,00	58.576,00 0,00		0,00	58.576,00 0,00	0,00
	Summe Konto 212					**292.880,00** **0,00** **292.880,00**	**287.608,43** **5.271,57**	**AfA**	**-3.514,38**	**284.094,05** **8.785,95**	**0,00**

Z = Zugang
U = Umbuchung
ao = außerordentliche AfA
VZ = BR VZ AfA

G = Gesamtabgang
sA = sonstige Änderung
Zu = Zuschreibung
GWG = BR GWG

T = Teilabgang
AfA = Planmäßige AfA
Izu = Investitionszuschuss
GFB = Gewinnfreibetrag

AHKM = Anschaffungs-/Herstellungskostenminderung
VZ = vorzeitige AfA
§12 = BR §12
Eb = Ersatzbeschaffung

BWM = Buchwertminderung
GWG = AfA GWG
sK = sonstige Korrektur

VSTK = Vorsteuerkürzung
ap = außerplanmäßige AfA
ZaU = Zugang aufgrund Umgründung

E = Erweiterung
tw = Teilwert-AfA
AaU = Abgang aufgrund Umgründung

300 Parkfläche Bad

Inv-Nr	Bezeichnung	Lieferant	Anschaffung Inbetriebnahme Abgang	ND RestND	Abschreibungsart	AHK Anfang Veränderung AHK Ende	Buchwert Abschreibung kum. 01.01.2021	Veränderung	Buchwert Abschreibung kum. 31.12.2021	Bewertungsreserve GFB Zuschuss
1-0	Parkplatz Bad samt Nebengebühren EZ 40	Aschauer	20.03.2012 20.03.2012		linear	30.119,16 0,00 30.119,16	30.119,16 0,00	0,00	30.119,16 0,00	0,00

Z = Zugang
U = Umbuchung
ao = außerordentliche AfA
VZ = BR VZ AfA

G = Gesamtabgang
sA = sonstige Änderung
Zu = Zuschreibung
GWG = BR GWG

T = Teilabgang
AfA = Planmäßige AfA
Izu = Investitionszuschuss
GFB = Gewinnfreibetrag

AHKM = Anschaffungs-/Herstellungskostenminderung
VZ = vorzeitige AfA
§12 = BR §12
Eb = Ersatzbeschaffung

BWM = Buchwertminderung
GWG = AfA GWG
sK = sonstige Korrektur

VSTK = Vorsteuerkürzung
ap = außerplanmäßige AfA
ZaU = Zugang aufgrund Umgründung

E = Erweiterung
tw = Teilwert-AfA
AaU = Abgang aufgrund Umgründung

301 ÖBB Grundstück

Inv-Nr	Bezeichnung	Lieferant	Anschaffung Inbetriebnahme Abgang	ND RestND	Abschreibungsart	AHK Anfang Veränderung AHK Ende	Buchwert Abschreibung kum. 01.01.2021	Veränderung	Buchwert Abschreibung kum. 31.12.2021	Bewertungsreserve GFB Zuschuss
1-0	KV ÖBB Grundstück 1032/2		19.12.2014			37.245,00 0,00 37.245,00	37.245,00 0,00	0,00	37.245,00 0,00	0,00
2-0	GREST zu KV ÖBB Grundstück		19.12.2014			1.303,58 0,00 1.303,58	1.303,58 0,00	0,00	1.303,58 0,00	0,00
3-0	Vermittlungsprovision Grundstückskauf	ÖBB-Immobilien, Bahngasse 22, 2700	31.12.2014			1.453,46 0,00 1.453,46	1.453,46 0,00	0,00	1.453,46 0,00	0,00
4-0	Gebühren Grundstückskauf	Dipl. Ing. Franz Trappl und Dr. Gerhard Schüssler	31.12.2014			2.332,70 0,00 2.332,70	2.332,70 0,00	0,00	2.332,70 0,00	0,00
5-0	Eintragungsgebühr		31.12.2015			410,00 0,00 410,00	410,00 0,00	0,00	410,00 0,00	0,00
6-0	Errichtung Kaufvertrag Beglaubigung		31.12.2015			2.108,57 0,00 2.108,57	2.108,57 0,00	0,00	2.108,57 0,00	0,00
	Summe Konto 301					**44.853,31** **0,00** **44.853,31**	**44.853,31** **0,00**	**0,00**	**44.853,31** **0,00**	**0,00**

Z = Zugang
U = Umbuchung
ao = außerordentliche AfA
VZ = BR VZ AfA

G = Gesamtabgang
sA = sonstige Änderung
Zu = Zuschreibung
GWG = BR GWG

T = Teilabgang
AfA = Planmäßige AfA
Izu = Investitionszuschuss
GFB = Gewinnfreibetrag

AHKM = Anschaffungs-/Herstellungskostenminderung
VZ = vorzeitige AfA
§12 = BR §12
Eb = Ersatzbeschaffung

BWM = Buchwertminderung
GWG = AfA GWG
sK = sonstige Korrektur

VSTK = Vorsteuerkürzung
ap = außerplanmäßige AfA
ZaU = Zugang aufgrund Umgründung

E = Erweiterung
tw = Teilwert-AfA
AaU = Abgang aufgrund Umgründung

550 Betriebsausstattung

Inv-Nr	Bezeichnung	Lieferant	Anschaffung Inbetriebnahme Abgang	ND RestND	Abschreibungsart	AHK Anfang Veränderung AHK Ende	Buchwert Abschreibung kum. 01.01.2021		Veränderung	Buchwert Abschreibung kum. 31.12.2021	Bewertungsreserve GFB Zuschuss
1-0	GAS Dunkelstrahler 3 STück	HSH	19.10.2012 19.10.2012	10,00 0,50	linear	5.350,00 0,00 5.350,00	802,50 4.547,50	AfA	-535,00	267,50 5.082,50	0,00
2-0	Dunkelstrahler Prüfungen Erstinbetriebnahme	Haizl System Heizungen GmbH, Süddruckgasse 20A, Traiskirchen	06.11.2014 06.11.2014	10,00 2,50	linear	510,00 0,00 510,00	178,50 331,50	AfA	-51,00	127,50 382,50	0,00
3-0	GAS Dunkelstrahler 3 Stück	HSH, Süddruckgasse 20A, 2514	06.11.2014 06.11.2014	10,00 2,50	linear	5.865,00 0,00 5.865,00	2.052,75 3.812,25	AfA	-586,50	1.466,25 4.398,75	0,00
4-0	Deckensektionaltor		14.11.2019 14.11.2019	10,00 7,50	linear	3.167,00 0,00 3.167,00	2.691,95 475,05	AfA	-316,70	2.375,25 791,75	0,00
	Summe Konto 550					**14.892,00** **0,00** **14.892,00**	**5.725,70** **9.166,30**	**AfA**	**-1.489,20**	**4.236,50** **10.655,50**	**0,00**

Z = Zugang
U = Umbuchung
ao = außerordentliche AfA
VZ = BR VZ AfA

G = Gesamtabgang
sA = sonstige Änderung
Zu = Zuschreibung
GWG = BR GWG

T = Teilabgang
AfA = Planmäßige AfA
Izu = Investitionszuschuss
GFB = Gewinnfreibetrag

AHKM = Anschaffungs-/Herstellungskostenminderung
VZ = vorzeitige AfA
§12 = BR §12
Eb = Ersatzbeschaffung

BWM = Buchwertminderung
GWG = AfA GWG
sK = sonstige Korrektur

VSTK = Vorsteuerkürzung
ap = außerplanmäßige AfA
ZaU = Zugang aufgrund Umgründung

E = Erweiterung
tw = Teilwert-AfA
AaU = Abgang aufgrund Umgründung

710 Anlagen in Bau

Inv-Nr	Bezeichnung	Lieferant	Anschaffung Inbetriebnahme Abgang	ND RestND	Abschreibungsart	AHK Anfang Veränderung AHK Ende	Buchwert Abschreibung kum. 01.01.2021	Veränderung	Buchwert Abschreibung kum. 31.12.2021	Bewertungsreserve GFB Zuschuss
1-0	Zubau FF Haus Schillerstraße 163	Leyrer + Graf Baugesellschaft m.b.H., Conrathstraße 6, Gmünd	23.04.2020			6.795,00 0,00 6.795,00	6.795,00 0,00	0,00	6.795,00 0,00	0,00
2-0	Zubau FF Haus Schillerstrasse 163	Leyrer + Graf Baugesellschaft m.b.H., Conrathstraße 6, Gmünd	21.09.2020			2.794,50 0,00 2.794,50	2.794,50 0,00	0,00	2.794,50 0,00	0,00
	Summe Konto 710					**9.589,50** **0,00** **9.589,50**	**9.589,50** **0,00**	**0,00**	**9.589,50** **0,00**	**0,00**

Z = Zugang
U = Umbuchung
ao = außerordentliche AfA
VZ = BR VZ AfA

G = Gesamtabgang
sA = sonstige Änderung
Zu = Zuschreibung
GWG = BR GWG

T = Teilabgang
AfA = Planmäßige AfA
Izu = Investitionszuschuss
GFB = Gewinnfreibetrag

AHKM = Anschaffungs-/Herstellungskostenminderung
VZ = vorzeitige AfA
§12 = BR §12
Eb = Ersatzbeschaffung

BWM = Buchwertminderung
GWG = AfA GWG
sK = sonstige Korrektur

VSTK = Vorsteuerkürzung
ap = außerplanmäßige AfA
ZaU = Zugang aufgrund Umgründung

E = Erweiterung
tw = Teilwert-AfA
AaU = Abgang aufgrund Umgründung

900 Genossenschaftsanteile

Inv-Nr	Bezeichnung	Lieferant	Anschaffung Inbetriebnahme Abgang	ND RestND	Abschreibungsart	AHK Anfang Veränderung AHK Ende	Buchwert Abschreibung kum. 01.01.2021		Veränderung	Buchwert Abschreibung kum. 31.12.2021	Bewertungsreserve GFB Zuschuss
1-0	Anteil Raiba WVMitte		08.03.2011 08.03.2011		linear	40,00 0,00 40,00	40,00 0,00		0,00	40,00 0,00	0,00
	Gesamtsumme					***1.929.318,58*** ***0,00*** ***1.929.318,58***	***1.548.635,88*** ***380.682,70***	***AfA***	***-43.481,20***	***1.505.154,68*** ***424.163,90***	***0,00***

Z = Zugang
U = Umbuchung
ao = außerordentliche AfA
VZ = BR VZ AfA

G = Gesamtabgang
sA = sonstige Änderung
Zu = Zuschreibung
GWG = BR GWG

T = Teilabgang
AfA = Planmäßige AfA
Izu = Investitionszuschuss
GFB = Gewinnfreibetrag

AHKM = Anschaffungs-/Herstellungskostenminderung
VZ = vorzeitige AfA
§12 = BR §12
Eb = Ersatzbeschaffung

BWM = Buchwertminderung
GWG = AfA GWG
sK = sonstige Korrektur

VSTK = Vorsteuerkürzung
ap = außerplanmäßige AfA
ZaU = Zugang aufgrund Umgründung

E = Erweiterung
tw = Teilwert-AfA
AaU = Abgang aufgrund Umgründung

205 Grundstücksgleiche Rechte

Inv-Nr	Bezeichnung	2022	2023	2024	2025	2026	2027	2028	2029	2030	2031
1-0	Baurecht Bauhof	16.000,00	16.000,00	16.000,00	16.000,00	16.000,00	16.000,00	16.000,00	16.000,00	16.000,00	16.000,00
1-1	Eintragungsgebühr	288,96	288,96	288,96	288,96	288,96	288,96	288,96	288,96	288,96	288,96
1-2	Notariatskosten	204,65	204,65	204,65	204,65	204,65	204,65	204,65	204,65	204,65	204,65
	Summe Haupt-Inv-Nr 1	*16.493,61*	*16.493,61*	*16.493,61*	*16.493,61*	*16.493,61*	*16.493,61*	*16.493,61*	*16.493,61*	*16.493,61*	*16.493,61*
2-0	Baurecht Tennishalle	4.000,00	4.000,00	4.000,00	4.000,00	4.000,00	4.000,00	4.000,00	4.000,00	4.000,00	4.000,00
2-1	Eintragungsgebühr	168,00	168,00	168,00	168,00	168,00	168,00	168,00	168,00	168,00	168,00
2-2	Notariatskosten	82,65	82,65	82,65	82,65	82,65	82,65	82,65	82,65	82,65	82,65
	Summe Haupt-Inv-Nr 2	*4.250,65*	*4.250,65*	*4.250,65*	*4.250,65*	*4.250,65*	*4.250,65*	*4.250,65*	*4.250,65*	*4.250,65*	*4.250,65*
	Summe Konto 205	**20.744,26**	**20.744,26**	**20.744,26**	**20.744,26**	**20.744,26**	**20.744,26**	**20.744,26**	**20.744,26**	**20.744,26**	**20.744,26**

Garser Kommunal GmbH

210 Betriebsgelände Schillerstraße

Inv-Nr	Bezeichnung	2022	2023	2024	2025	2026	2027	2028	2029	2030	2031
1-0	Betriebsgelände Schillerstraße	10.478,33	10.478,33	10.478,33	10.478,33	10.478,33	10.478,33	10.478,33	10.478,33	10.478,33	10.478,33

Garser Kommunal GmbH

212 Feuerwehrhaus

Inv-Nr	Bezeichnung	2022	2023	2024	2025	2026	2027	2028	2029	2030	2031
1-0	Feuerwehrhaus	3.514,38	3.514,38	3.514,38	3.514,38	3.514,38	3.514,38	3.514,38	3.514,38	3.514,38	3.514,38

Garser Kommunal GmbH

550 Betriebsausstattung

Inv-Nr	Bezeichnung	2022	2023	2024	2025	2026	2027	2028	2029	2030	2031
1-0	GAS Dunkelstrahler 3 STück	267,49	0,00	0,00	0,00	0,00	0,00	0,00	0,00	0,00	0,00
2-0	Dunkelstrahler Prüfungen Erstinbetriebnahme	51,00	51,00	25,49	0,00	0,00	0,00	0,00	0,00	0,00	0,00
3-0	GAS Dunkelstrahler 3 Stück	586,50	586,50	293,24	0,00	0,00	0,00	0,00	0,00	0,00	0,00
4-0	Deckensektionaltor	316,70	316,70	316,70	316,70	316,70	316,70	316,70	158,34	0,00	0,00
	Summe Konto 550	**1.221,69**	**954,20**	**635,43**	**316,70**	**316,70**	**316,70**	**316,70**	**158,34**	**0,00**	**0,00**
	Gesamtsumme	***35.958,66***	***35.691,17***	***35.372,40***	***35.053,67***	***35.053,67***	***35.053,67***	***35.053,67***	***34.895,31***	***34.736,97***	***34.736,97***

Bericht über die

Prüfung des Jahresabschlusses

zum 31. Dezember 2021

der

Garser Kommunal GmbH

3571 Gars am Kamp, Hauptplatz 82

extra Wirtschaftsprüfungs und Steuerberatungs GmbH

Exemplar 1

Inhaltsverzeichnis

Prüfungsvertrag und Auftragsdurchführung ..... 1 - 2

Rechtliche Verhältnisse 3

Steuerliche Verhältnisse 4

Wirtschaftliche Verhältnisse ..... 5 - 8

Aufgliederung und Erläuterung von wesentlichen Posten des Jahresabschlusses ..... 9 - 15

Rechnungswesen 16

Zusammenfassung des Prüfungsergebnisses 17

Bestätigungsvermerk ..... 18 - 20

Beilagen:

Jahresabschluss

- Bilanz I
- Gewinn- und Verlustrechnung II
- Anhang zum 31. Dezember 2021 III

Lagebericht für das Geschäftsjahr 31. Dezember 2021 IV

Allgemeine Auftragsbedingungen für Wirtschaftstreuhandberufe (AAB) 2018 V

An die Mitglieder der Geschäftsführung der
Garser Kommunal GmbH
Gars am Kamp

Wir haben die Prüfung des Jahresabschlusses zum 31. Dezember 2021 der

Garser Kommunal GmbH ,
Gars am Kamp,

(im Folgenden auch kurz "Gesellschaft" genannt)

abgeschlossen und erstatten über das Ergebnis dieser Prüfung den folgenden **Bericht**:

Prüfungsvertrag und Auftragsdurchführung

Mittels Gesellschafter(umlauf)beschluss der Garser Kommunal GmbH, Gars am Kamp, wurden wir zum Abschlussprüfer für das Geschäftsjahr 2021 gewählt. Die Gesellschaft, vertreten durch die Geschäftsführung, schloss mit uns einen **Prüfungsvertrag**, den Jahresabschluss zum 31. Dezember 2021 unter Einbeziehung der Buchführung und den Lagebericht gemäß den §§ 269 ff UGB zu prüfen.

Bei der Gesellschaft handelt es sich um eine Kleinstkapitalgesellschaft iSd § 221 UGB.

Es handelt sich um eine Prüfung infolge einer Novelle der NÖ Gemeindeordnung 1973 vom April 2012 wonach Gemeinden gemäß § 68 a NÖ Gemeindeordnung für ausgegliederte Unternehmungen mit eigener Rechtspersönlichkeit, die unter einem beherrschenden Einfluss stehen, unabhängig der Größenmerkmale nach § 221 UGB, einen Abschlussprüfer gem. § 268 Abs 4 UGB zu bestellen haben.

Bei der gegenständlichen Prüfung handelt es sich um eine **Pflichtprüfung** nach § 221 Abs. 4 UGB.

Diese **Prüfung erstreckte sich darauf**, ob bei der Erstellung des Jahresabschlusses die gesetzlichen Vorschriften und die ergänzenden Bestimmungen des Gesellschaftsvertrages beachtet wurden. Der Lagebericht ist darauf zu prüfen, ob er mit dem Jahresabschluss im Einklang steht und ob die sonstigen Angaben im Lagebericht keine falsche Vorstellung von der Lage des Unternehmens erwecken.

Bei unserer Prüfung beachteten wir die in Österreich geltenden **gesetzlichen Vorschriften** und die **berufsüblichen Grundsätze** ordnungsgemäßer Durchführung von Abschlussprüfungen. Wir weisen darauf hin, dass die Abschlussprüfung mit hinreichender Sicherheit die Richtigkeit des Abschlusses gewährleisten soll. Eine absolute Sicherheit lässt sich nicht erreichen, weil jedem Rechnungslegungs- und internen Kontrollsystem die Möglichkeit von Fehlern immanent ist und auf Grund der stichprobengestützten Prüfung ein unvermeidbares Risiko besteht, dass wesentliche Fehldarstellungen im Jahresabschluss unentdeckt bleiben. Die Prüfung erstreckte sich nicht auf Bereiche, die üblicherweise den Gegenstand von Sonderprüfungen bilden.

Wir führten die Prüfung mit Unterbrechungen vom 07.12.2022 bis 17.12.2022 überwiegend in den Kanzleiräumlichkeiten durchgeführt. Die Prüfung wurde mit dem Datum dieses Berichts materiell abgeschlossen.

Für die ordnungsgemäße Durchführung des Auftrages ist **Mag. Werner Rieger-Wolf, PMBA, Wirtschaftsprüfer, verantwortlich**.

Grundlage für unsere Prüfung ist der mit der Gesellschaft abgeschlossene Prüfungsvertrag, bei dem die von der Kammer der Steuerberater und Wirtschaftsprüfer herausgegebenen "Allgemeinen **Auftragsbedingungen** für Abschlussprüfungen" einen integrierten Bestandteil bilden. Diese Auftragsbedingungen gelten nicht nur zwischen der Gesellschaft und dem Abschlussprüfer, sondern auch gegenüber Dritten. Bezüglich unserer Verantwortlichkeit und Haftung als Abschlussprüfer gegenüber der Gesellschaft und gegenüber Dritten kommt § 275 UGB zur Anwendung.

Unsere Verantwortlichkeit und Haftung ist analog zu § 275 Abs 2 UGB (Haftungsregelungen bei der Abschlussprüfung einer kleinen oder mittelgroßen Gesellschaft) gegenüber der Gesellschaft und auch gegenüber Dritten mit insgesamt 2 Millionen Euro begrenzt.

Firma:	Garser Kommunal GmbH
Sitz:	Gars am Kamp
Geschäftsanschrift:	3571 Gars am Kamp, Hauptplatz 82
Geschäftsjahr:	1. Jänner 2021 bis 31. Dezember 2021
Rechtsform:	Gesellschaft mit beschränkter Haftung
Gesellschaftsgröße:	"Kleinstkapitalgesellschaft" im Sinne des § 221 Abs. 1 UGB
Firmenbuch:	LG Krems an der Donau, FN 357597d

Gesellschafter	Anteil in €	Anteil in %
Marktgemeinde Gars am Kamp	35.000,00	100

Geschäftsführer:	Name	seit
	Mag. (FH) Elisabeth Gröschel	25.1.2011
	Josef Wiesinger	1.2.2019

Vertretung: Die Gesellschaft wird vom Geschäftsführer selbständig vertreten.

Finanzamt:	Finanzamt Österreich
Steuernummer:	23 204/5195
Steuerliche Vertretung:	BzG Steuerberatung GmbH 3571 Gars am Kamp, Wiener Straße 113 a
Gewinnermittlung:	gemäß § 5 (1) EStG 1988
Veranlagungen:	Im abgelaufenen Geschäftsjahr wurden die Umsatzsteuer und Körperschaftssteuer 2019 veranlagt
Rechtsmittel:	Zum Bilanzstichtag waren keine Rechtsmittel anhängig.

Vermögenslage

	31.12.2021 T€	%	31.12.2020 T€	%	Veränderg. T€	%
kurzfristiges Umlaufvermögen						
Lieferforderungen	18,3	1,2	8,1	0,5	10,2	127,1
sonstige Forderungen	0,0	0,0	0,8	0,1	-0,8	-100,0
flüssige Mittel	67,3	4,2	63,9	3,9	3,4	5,3
	85,5	5,4	72,7	4,5	12,8	17,7
kurzfristiges Fremdkapital						
kurzfristige Rückstellungen	16,7	1,1	5,9	0,4	10,8	183,0
Verbindlichkeiten gegenüber Kreditinstituten	1.178,0	74,1	65,7	4,1	1.112,3	>999,9
Lieferverbindlichkeiten	0,0	0,0	7,7	0,5	-7,7	-100,0
sonstige Verbindlichkeiten	5,1	0,3	0,9	0,1	4,2	475,3
	1.199,7	75,4	80,1	4,9	1.119,6	>999,9
Working Capital (Netto-Umlaufvermögen)	-1.114,2	-70,0	-7,4	-0,5	-1.106,8	>999,9
Anlagevermögen						
Sachanlagen	1.505,1	94,6	1.548,6	95,5	-43,5	-2,8
Finanzanlagen	0,0	0,0	0,0	0,0	0,0	0,0
	1.505,2	94,6	1.548,6	95,5	-43,5	-2,8
langfristiges Fremdkapital						
Verbindlichkeiten gegenüber Kreditinstituten	0,0	0,0	1.178,0	72,7	-1.178,0	-100,0
Reinvermögen (Eigenkapital)	391,0	24,6	363,2	22,4	27,7	7,6

Finanzlage - Geldflussrechnung

	2021 T€	2020 T€
1. Ergebnis vor Steuern	34,2	16,9
2. Überleitung auf den Netto-Geldfluss aus dem Ergebnis vor Steuern		
a. Abschreibungen/Zuschreibungen auf Gegenstände des Anlagevermögens sowie auf Wertpapiere des Umlaufvermögens	43,5	50,7
Geldfluss aus dem Ergebnis	77,6	67,6
b. Zunahme der Vorräte, Forderungen aus Lieferungen und Leistungen sowie anderer Aktiva	-9,4	-3,5
c. Zunahme der Rückstellungen, ausgenommen für Steuern vom Einkommen	6,1	2,6
d. Ab-/Zunahme der Verbindlichkeiten aus Lieferungen und Leistungen sowie anderer Passiva	-3,5	1,4
	36,7	51,3
3. Netto-Geldfluss aus dem Ergebnis vor Steuern	70,8	68,2
4. Zahlungen für Steuern		
a. Steuern vom Einkommen	-6,4	-1,8
b. Veränderungen Steuerrückstellungen	4,7	0,0
	-1,8	-1,8
5. Netto-Geldfluss aus der laufenden Geschäftstätigkeit	69,1	66,4
6. Netto-Geldfluss aus der Investitionstätigkeit		
a. Anlagenzugänge lt. Anlagenspiegel (ohne Finanzanlagen)	0,0	-9,6
7. Netto-Geldfluss aus der Finanzierungstätigkeit		
a. Einzahlungen/Auszahlungen für die Aufnahme/Tilgung von sonstigen Finanzkrediten	-65,7	-65,7
8. zahlungswirksame Veränderung des Finanzmittelbestandes	3,4	-8,8
9. Finanzmittelbestand am Beginn der Periode	63,9	72,7
10. Finanzmittelbestand am Ende der Periode	67,3	63,9

Ertragslage

	2021 T€	%	2020 T€	%	Veränderg. T€	%
Umsatzerlöse	216,5	100,0	203,8	100,0	12,7	6,2
Betriebsleistung	216,5	100,0	203,8	100,0	12,7	6,2
Aufwendungen für Material und sonstige bezogene Leistungen	-75,4	34,8	-83,8	41,1	8,4	10,0
Rohertrag I	141,1	65,2	120,0	58,9	21,1	17,6
Personalaufwand	-12,7	5,9	-8,3	4,1	-4,5	-53,9
Rohertrag II	128,4	59,3	111,8	54,8	16,7	14,9
sonstige betriebliche Erträge	0,0	0,0	3,8	1,9	-3,8	-100,0
sonstige betriebliche Aufwendungen	-39,1	18,1	-31,6	15,5	-7,5	-23,8
Ergebnis vor Zinsen, Steuern und Abschreibungen (EBITDA)	89,3	41,2	83,9	41,2	5,4	6,4
Abschreibungen	-43,5	20,1	-50,7	24,9	7,3	14,3
Finanzerträge	0,0	0,0	0,0	0,0	0,0	-43,5
Ergebnis vor Zinsen und Steuern (EBIT)	45,8	21,2	33,2	16,3	12,6	38,0
Zinsen und ähnliche Aufwendungen	-11,6	5,4	-16,3	8,0	4,7	28,6
Ergebnis vor Steuern (EBT)	34,2	15,8	16,9	8,3	17,3	102,1
Steuern vom Einkommen	-6,4	3,0	-1,8	0,9	-4,7	-267,2
Jahresüberschuss	27,7	12,8	15,2	7,4	12,6	83,0

Kennzahlen gemäß Unternehmensreorganisationsgesetz (URG)

Ermittlung der Eigenmittelquote gemäß § 23 URG:

		2021 EUR	2020 EUR
	Eigenkapital laut Bilanz	390.969,57	363.233,93
	Gesamtkapital (§224 Abs. 3 UGB)	1.590.701,89	1.621.351,07
-	von den Vorräten absetzbare Anzahlungen	0,00	0,00
-	Investitionszuschüsse	-0,00	-0,00
=	Gesamtkapital	1.590.701,89	1.621.351,07

Eigenmittelquote gemäß § 23 URG:

Eigenkapital x 100 / Gesamtkapital	=	**24,6 %**	**22,4 %**

Ermittlung der fiktiven Schuldentilgungsdauer gemäß § 24 URG:

		2021 EUR	2020 EUR
	Rückstellungen	16.670,00	5.890,00
+	Verbindlichkeiten	1.183.062,32	1.252.227,14
-	sonstige Wertpapiere und Anteile	0,00	0,00
-	von den Vorräten absetzbare Anzahlungen	0,00	0,00
-	liquide Mittel	-67.262,58	-63.853,58
=	effektives Fremdkapital	1.132.469,74	1.194.263,56
	Jahresüberschuss	27.735,64	15.155,34
+	Abschreibungen auf das Anlagevermögen und Verluste aus dem Abgang von Anlagevermögen	43.481,20	50.736,23
-	Zuschreibungen zum Anlagevermögen und Gewinne aus dem Abgang von Anlagevermögen	0,00	0,00
-	Auflösung Investitionszuschüsse	-0,00	-0,00
+/-	Veränderung langfristiger Rückstellungen	0,00	0,00
=	Mittelüberschuss	71.216,84	65.891,57

Fiktive Schuldentilgungsdauer gemäß § 24 URG:

(effektives) Fremdkapital / Mittelüberschuss	=	**15,9 Jahre**	**18,1 Jahre**

Nach § 22 des URG wird Reorganisationsbedarf vermutet, wenn die Eigenmittelquote weniger als 8 % und die fiktive Schuldentilgungsdauer mehr als 15 Jahre beträgt.

Aktiva

A. Anlagevermögen

I. Sachanlagen

1. Grundstücke, grundstücksgleiche Rechte und Bauten

	31.12.2021 €	31.12.2020 €
Betriebsgelände Schillerstraße	841.802,61	852.280,94
Grundstücksgleiche Rechte	290.419,54	311.163,80
Feuerwehrhaus	284.094,05	287.608,43
ÖBB Grundstück	44.853,31	44.853,31
Parkfläche Bad	30.119,16	30.119,16
Tennishalle	0,01	7.255,04
	1.491.288,68	1.533.280,68

2. Betriebs- und Geschäftsausstattung

	31.12.2021 €	31.12.2020 €
Betriebsausstattung	4.236,50	5.725,70

II. Finanzanlagen

1. Wertpapiere (Wertrechte) des Anlagevermögens

	31.12.2021 €	31.12.2020 €
Genossenschaftsanteile	40,00	40,00

B. Umlaufvermögen

I. Forderungen und sonstige Vermögensgegenstände

1. Forderungen aus Lieferungen und Leistungen

	31.12.2021 €	31.12.2020 €
Lieferforderungen	18.284,63	8.052,17

2. sonstige Forderungen und Vermögensgegenstände

	31.12.2021 €	31.12.2020 €
Verrechnung Finanzamt	0,00	809,44

II. Guthaben bei Kreditinstituten

1. Guthaben bei Kreditinstituten

	31.12.2021 €	31.12.2020 €
Sparkasse Horn-Ravelsbach-Kirchberg AG	62.502,65	39.154,49
Raiffeisenbank Region Waldviertel Mitte eGen mbH	4.759,93	24.699,09
	67.262,58	63.853,58

Passiva

A. Eigenkapital

I. eingefordertes Stammkapital

	31.12.2021 €	31.12.2020 €
Stammkapital	35.000,00	35.000,00

III. Bilanzgewinn

	31.12.2021 €	31.12.2020 €
Bilanzgewinn	48.233,93	33.078,59
Jahresgewinn	27.735,64	15.155,34
	75.969,57	48.233,93

B. Rückstellungen

	Stand 1.1.2021 €	Verwendung €	Zuweisung €	Stand 31.12.2021 €
Steuerrückstellungen	0,00	0,00	4.680,00	4.680,00
sonstige Rückstellungen	5.890,00	9.150,00	15.250,00	11.990,00
Summe Rückstellungen	5.890,00	9.150,00	19.930,00	16.670,00

Zusammensetzung der sonstigen Rückstellungen:

	31.12.2021 €	31.12.2020 €
für Energie Mobil und Biogen	8.000,00	2.500,00
für Beratungskosten	3.990,00	3.390,00
	11.990,00	5.890,00

C. Verbindlichkeiten

1. Verbindlichkeiten gegenüber Kreditinstituten

	31.12.2021 €	31.12.2020 €
Sparkasse Horn-Ravelsbach-Kirchberg AG	854.999,96	886.666,64
Raiffeisenbank Region Waldviertel Mitte eGen mbH	323.000,00	357.000,00
	1.177.999,96	1.243.666,64

Fälligkeiten der Verbindlichkeiten:

	Gesamtbetrag €	davon Restlaufzeit bis 1 Jahr €	davon Restlaufzeit über 1 Jahr €	davon Restlaufzeit zw. 1 und 5 Jahre €	davon Restlaufzeit über 5 Jahre €	davon dinglich besichert Art der Sicherung €	davon passive Antizipationen €
Verbindlichkeiten gegenüber Kreditinstituten	1.177.999,96	1.177.999,96	0,00	0,00	0,00	0,00	0,00
sonstige Verbindlichkeiten	5.062,36	5.062,36	0,00	0,00	0,00	0,00	0,00
davon aus Steuern	*403,22*	*403,22*	*0,00*	*0,00*	*0,00*	*0,00*	*0,00*
Summe Verbindlichkeiten	1.183.062,32	1.183.062,32	0,00	0,00	0,00	0,00	0,00

2. Verbindlichkeiten aus Lieferungen und Leistungen

	31.12.2021 €	31.12.2020 €
Lieferverbindlichkeiten	0,00	7.680,54

3. sonstige Verbindlichkeiten

	31.12.2021 €	31.12.2020 €
Offene Mieten und Betriebskosten	4.659,14	707,58
Verrechnung Umsatzsteuer, Lohnnebenkosten, Sozialversicherung	403,22	172,38
	5.062,36	879,96

Gewinn- und Verlustrechnung

1. Umsatzerlöse

	2021 €	2020 €
Erlöse Mietzins Schillerstraße 163	101.348,71	95.192,79
Erlöse Hauptmietzins Bauhof	37.500,00	37.500,00
Erlöse Parkplatz Schillerstraße	27.592,00	26.860,33
Erlöse Hauptmietzins Tennishalle	22.000,00	22.000,00
Erlöse Betriebskosten Schillerstraße 163	17.410,15	17.304,08
Erlöse Hauptmietzins	10.672,98	4.954,14
	216.523,84	203.811,34

2. sonstige betriebliche Erträge

	2021 €	2020 €
Versicherungsentschädigungen	0,00	3.778,47

3. Aufwendungen für Material und sonstige bezogene Herstellungsleistungen

	2021 €	2020 €
Heizung Sonstige Immobilien	32.872,85	12.746,27
Strom Schillerstrasse	13.278,85	12.844,20
Tennishalle Gars	8.370,83	3.836,00
Heizung Schillerstraße	5.670,64	13.593,14
Instandhaltung Sonstige Immobilien	3.788,86	7.642,34
Betriebskosten Schillerstraße	3.585,60	8.478,36
Müll & Kanal Sonstige Immobilien	3.401,45	3.161,58
Wasser Schillerstraße	446,18	5.759,99
Buhl Real - Parkplatz	2.043,50	501,64
Instandhaltung Schillerstraße	1.164,18	15.230,14
Müll & Kanal Schillerstraße	769,45	0,00
	75.392,39	83.793,66

4. Personalaufwand

a. Gehälter

2021	€	10.800,00
2020	€	8.042,40

b. soziale Aufwendungen

	2021 €	2020 €
Gesetzlicher Sozialaufwand	1.746,72	96,48
Mitarbeitervorsorge	165,36	123,12
	1.912,08	219,60

5. Abschreibungen

	2021 €	2020 €
Abschreibung bebaute Grundstücke	41.992,00	49.247,03
Abschreibung Betriebs- und Geschäftsausstattung	1.489,20	1.489,20
	43.481,20	50.736,23

6. sonstige betriebliche Aufwendungen

übrige

	2021 €	2020 €
Steuern, soweit sie nicht unter Steuern vom Einkommen fallen	1.181,86	1.211,86
Aufwand für Instandhaltung	8.000,00	0,00
KFZ-Aufwand	0,00	1.530,32
Aufwand für Büromaterial	96,65	43,62
Aufwand für Versicherungen	10.980,77	10.781,32
Rechts- und Beratungsaufwand	17.430,54	14.566,29
Gebühren und Beiträge	0,00	1.445,01
Spesen des Geldverkehrs	1.450,33	2.031,38
	39.140,15	31.609,80

7. Zwischensumme aus Z 1 bis 6 (Betriebsergebnis)

Die Zwischensumme aus Z 1 bis 6 (Betriebsergebnis) beträgt im Geschäftsjahr 2021 € 45.798,02 (Vorjahr: € 33.188,12) und hat sich gegenüber dem Vorjahr um € 12.609,90 bzw. 38,00 % verändert.

8. sonstige Zinsen und ähnliche Erträge

	2021 €	2020 €
Zinserträge Bankguthaben	6,19	10,96

9. Zinsen und ähnliche Aufwendungen

	2021 €	2020 €
Zinsenaufwand	11.637,91	16.292,27

10. Zwischensumme aus Z 8 bis 9 (Finanzergebnis)

Die Zwischensumme aus Z 8 bis 9 (Finanzergebnis) beträgt im Geschäftsjahr 2021 € -11.631,72 (Vorjahr: € -16.281,31) und hat sich gegenüber dem Vorjahr um € 4.649,59 bzw. 28,56 % verändert.

11. Ergebnis vor Steuern (Summe aus Z 7 und Z 10)

Das Ergebnis vor Steuern (Summe aus Z 7 und Z 10) beträgt im Geschäftsjahr 2021 € 34.166,30 (Vorjahr: € 16.906,81) und hat sich gegenüber dem Vorjahr um € 17.259,49 bzw. 102,09 % verändert.

12. Steuern vom Einkommen

	2021 €	2020 €
Körperschaftsteuer	6.430,00	1.750,00
Kapitalertragsteuer anrechenb.	0,66	1,47
	6.430,66	1.751,47

13. Ergebnis nach Steuern

Das Ergebnis nach Steuern beträgt im Geschäftsjahr 2021 € 27.735,64 (Vorjahr: € 15.155,34) und hat sich gegenüber dem Vorjahr um € 17.259,49 bzw. 83,01 % verändert.

Das Rechnungswesen wird am Sitz der Gesellschaft geführt. Für die Finanzbuchhaltung und Anlagenbuchhaltung wird die Standardsoftware BMD NTCS eingesetzt.

Der Kontenrahmen der Finanzbuchhaltung orientiert sich am Österreichischen Einheitskontenrahmen.

Die von uns im Zuge der Prüfung angeforderten Belege und Unterlagen standen jederzeit zur Verfügung.

Unsere Prüfungshandlungen waren auf die Einhaltung der Vorschriften der §§ 189 und 190 UGB abgestellt, wonach insbesondere die Eintragungen in Büchern und die sonst erforderlichen Aufzeichnungen **vollständig**, **richtig**, **zeitgerecht** und **geordnet** vorzunehmen sind, die Buchführung so beschaffen sein muss, dass sie einem sachverständigen Dritten innerhalb angemessener Zeit einen Überblick über die Geschäftsvorfälle und über die Lage des Unternehmens vermitteln kann und Geschäftsvorfälle sich in ihrer Entstehung und Abwicklung verfolgen lassen.

Wir haben uns von der Ordnungsmäßigkeit des Buchführungssystems und dessen Handhabung sowie von der Beachtung der Grundsätze ordnungsmäßiger Buchführung gemäß der §§ 189 und 190 UGB überzeugt.

Feststellungen zur Gesetzmäßigkeit von Buchführung, Jahresabschluss und Lagebericht

Bei unseren Prüfungshandlungen stellten wir die Einhaltung der gesetzlichen Vorschriften und der Grundsätze ordnungsmäßiger **Buchführung** fest.

Im Rahmen unseres risiko- und kontrollorientierten Prüfungsansatzes haben wir - soweit wir dies für unsere Prüfungsaussage für notwendig erachteten - die internen Kontrollen in Teilbereichen des Rechnungslegungsprozesses in die Prüfung einbezogen.

Hinsichtlich der Gesetzmäßigkeit des **Jahresabschlusses** verweisen wir auf unsere Ausführungen im Bestätigungsvermerk.

Der **Lagebericht** entspricht nach unserer abschließenden Beurteilung den gesetzlichen Vorschriften.

Erteilte Auskünfte

Der gesetzliche Vertreter erteilte die von uns verlangten Aufklärungen und Nachweise. Eine unterfertigte Vollständigkeitserklärung haben wir zu unseren Akten genommen.

Stellungnahme zu Tatsachen nach § 273 Abs 2 und Abs 3 UGB (Ausübung der Redepflicht)

Bei Wahrnehmung unserer Aufgaben als Abschlussprüfer haben wir keine Tatsachen festgestellt, die den Bestand der geprüften Gesellschaft gefährden oder ihre Entwicklung wesentlich beeinträchtigen können oder die schwerwiegende Verstöße der gesetzlichen Vertreter oder von Arbeitnehmern gegen Gesetz oder Gesellschaftsvertrag erkennen lassen. Wesentliche Schwächen bei der internen Kontrolle des Rechnungslegungsprozesses sind uns nicht zur Kenntnis gelangt. Die Voraussetzungen für die Vermutung eines Reorganisationsbedarfs (§ 22 Abs 1 Z 1 URG) sind nicht gegeben.

Bestätigungsvermerk

Bericht zum Jahresabschluss

Prüfungsurteil

Wir haben den Jahresabschluss der

Garser Kommunal GmbH,
Gars am Kamp,

bestehend aus der Bilanz zum 31. Dezember 2021, der Gewinn- und Verlustrechnung für das an diesem Stichtag endende Geschäftsjahr und dem Anhang, geprüft.

Nach unserer Beurteilung entspricht der beigefügte Jahresabschluss den gesetzlichen Vorschriften und vermittelt ein möglichst getreues Bild der Vermögens- und Finanzlage zum 31. Dezember 2021 sowie der Ertragslage der Gesellschaft für das an diesem Stichtag endende Geschäftsjahr in Übereinstimmung mit den österreichischen unternehmensrechtlichen Vorschriften.

Grundlage für das Prüfungsurteil

Wir haben unsere Abschlussprüfung in Übereinstimmung mit den österreichischen Grundsätzen ordnungsmäßiger Abschlussprüfung durchgeführt. Diese Grundsätze erfordern die Anwendung der International Standards on Auditing (ISA). Unsere Verantwortlichkeiten nach diesen Vorschriften und Standards sind im Abschnitt „Verantwortlichkeiten des Abschlussprüfers für die Prüfung des Jahresabschlusses" unseres Bestätigungsvermerks weitergehend beschrieben. Wir sind von der Gesellschaft unabhängig in Übereinstimmung mit den österreichischen unternehmensrechtlichen und berufsrechtlichen Vorschriften, und wir haben unsere sonstigen beruflichen Pflichten in Übereinstimmung mit diesen Anforderungen erfüllt. Wir sind der Auffassung, dass die von uns bis zum Datum des Bestätigungsvermerks erlangten Prüfungsnachweise ausreichend und geeignet sind, um als Grundlage für unser Prüfungsurteil zu diesem Datum zu dienen.

Unsere Verantwortlichkeit und Haftung ist analog zu § 275 Abs 2 UGB (Haftungsregelungen bei der Abschlussprüfung einer kleinen oder mittelgroßen Gesellschaft) gegenüber der Gesellschaft und auch gegenüber Dritten mit insgesamt 2 Millionen Euro begrenzt.

Verantwortlichkeiten der gesetzlichen Vertreter für den Jahresabschluss

Die gesetzlichen Vertreter sind verantwortlich für die Aufstellung des Jahresabschlusses und dafür, dass dieser in Übereinstimmung mit den österreichischen unternehmensrechtlichen Vorschriften ein möglichst getreues Bild der Vermögens-, Finanz- und Ertragslage der Gesellschaft vermittelt. Ferner sind die gesetzlichen Vertreter verantwortlich für die internen Kontrollen, die sie als notwendig erachten, um die Aufstellung eines Jahresabschlusses zu ermöglichen, der frei von wesentlichen falschen Darstellungen aufgrund von dolosen Handlungen oder Irrtümern ist.

Bei der Aufstellung des Jahresabschlusses sind die gesetzlichen Vertreter dafür verantwortlich, die Fähigkeit der Gesellschaft zur Fortführung der Unternehmenstätigkeit zu beurteilen, Sachverhalte im Zusammenhang mit der Fortführung der Unternehmenstätigkeit - sofern einschlägig - anzugeben, sowie dafür, den Rechnungslegungsgrundsatz der Fortführung der Unternehmenstätigkeit anzuwenden, es sei denn, die gesetzlichen Vertreter beabsichtigen, entweder die Gesellschaft zu liquidieren oder die Unternehmenstätigkeit einzustellen, oder haben keine realistische Alternative dazu.

Verantwortlichkeiten des Abschlussprüfers für die Prüfung des Jahresabschlusses

Unsere Ziele sind, hinreichende Sicherheit darüber zu erlangen, ob der Jahresabschluss als Ganzes frei von wesentlichen falschen Darstellungen aufgrund von dolosen Handlungen oder Irrtümern ist, und einen Bestätigungsvermerk zu erteilen, der unser Prüfungsurteil beinhaltet. Hinreichende Sicherheit ist ein hohes Maß an Sicherheit, aber keine Garantie dafür, dass eine in Übereinstimmung mit den österreichischen Grundsätzen ordnungsmäßiger Abschlussprüfung, die die Anwendung der ISA erfordern, durchgeführte Abschlussprüfung eine wesentliche falsche Darstellung, falls eine solche vorliegt, stets aufdeckt. Falsche Darstellungen können aus dolosen Handlungen oder Irrtümern resultieren und werden als wesentlich angesehen, wenn von ihnen einzeln oder insgesamt vernünftigerweise erwartet werden könnte, dass sie die auf der Grundlage dieses Jahresabschlusses getroffenen wirtschaftlichen Entscheidungen von Nutzern beeinflussen.

Als Teil einer Abschlussprüfung in Übereinstimmung mit den österreichischen Grundsätzen ordnungsmäßiger Abschlussprüfung, die die Anwendung der ISA erfordern, üben wir während der gesamten Abschlussprüfung pflichtgemäßes Ermessen aus und bewahren eine kritische Grundhaltung.

Darüber hinaus gilt:

- Wir identifizieren und beurteilen die Risiken wesentlicher falscher Darstellungen aufgrund von dolosen Handlungen oder Irrtümern im Abschluss, planen Prüfungshandlungen als Reaktion auf diese Risiken, führen sie durch und erlangen Prüfungsnachweise, die ausreichend und geeignet sind, um als Grundlage für unser Prüfungsurteil zu dienen. Das Risiko, dass aus dolosen Handlungen resultierende wesentliche falsche Darstellungen nicht aufgedeckt werden, ist höher als ein aus Irrtümern resultierendes, da dolose Handlungen kollusives Zusammenwirken, Fälschungen, beabsichtigte Unvollständigkeiten, irreführende Darstellungen oder das Außerkraftsetzen interner Kontrollen beinhalten können.
- Wir gewinnen ein Verständnis von dem für die Abschlussprüfung relevanten internen Kontrollsystem, um Prüfungshandlungen zu planen, die unter den gegebenen Umständen angemessen sind, jedoch nicht mit dem Ziel, ein Prüfungsurteil zur Wirksamkeit des internen Kontrollsystems der Gesellschaft abzugeben.
- Wir beurteilen die Angemessenheit der von den gesetzlichen Vertretern angewandten Rechnungslegungsmethoden sowie die Vertretbarkeit der von den gesetzlichen Vertretern dargestellten geschätzten Werte in der Rechnungslegung und damit zusammenhängende Angaben.
- Wir ziehen Schlussfolgerungen über die Angemessenheit der Anwendung des Rechnungslegungsgrundsatzes der Fortführung der Unternehmenstätigkeit durch die gesetzlichen Vertreter sowie, auf der Grundlage der erlangten Prüfungsnachweise, ob eine wesentliche Unsicherheit im Zusammenhang mit Ereignissen oder Gegebenheiten besteht, die erhebliche Zweifel an der Fähigkeit der Gesellschaft zur Fortführung der Unternehmenstätigkeit aufwerfen können. Falls wir die Schlussfolgerung ziehen, dass eine wesentliche Unsicherheit besteht, sind wir verpflichtet, in unserem Bestätigungsvermerk auf die dazugehörigen Angaben im Jahresabschluss aufmerksam zu machen oder, falls diese Angaben unangemessen sind, unser Prüfungsurteil zu modifizieren. Wir ziehen unsere Schlussfolgerungen auf der Grundlage der bis zum Datum unseres Bestätigungsvermerks erlangten Prüfungsnachweise. Zukünftige Ereignisse oder Gegebenheiten können jedoch die Abkehr der Gesellschaft von der Fortführung der Unternehmenstätigkeit zur Folge haben.
- Wir beurteilen die Gesamtdarstellung, den Aufbau und den Inhalt des Jahresabschlusses einschließlich der Angaben sowie ob der Jahresabschluss die zugrunde liegenden Geschäftsvorfälle und Ereignisse in einer Weise wiedergibt, dass ein möglichst getreues Bild erreicht wird.

Bericht zum Lagebericht

Der Lagebericht ist aufgrund der österreichischen unternehmensrechtlichen Vorschriften darauf zu prüfen, ob er mit dem Jahresabschluss in Einklang steht und ob er nach den geltenden rechtlichen Anforderungen aufgestellt wurde.

Die gesetzlichen Vertreter sind verantwortlich für die Aufstellung des Lageberichts in Übereinstimmung mit den österreichischen unternehmensrechtlichen Vorschriften.

Wir haben unsere Prüfung in Übereinstimmung mit den Berufsgrundsätzen zur Prüfung des Lageberichts durchgeführt.

Urteil

Nach unserer Beurteilung ist der Lagebericht nach den geltenden rechtlichen Anforderungen aufgestellt worden und steht in Einklang mit dem Jahresabschluss.

Erklärung

Angesichts der bei der Prüfung des Jahresabschlusses gewonnenen Erkenntnisse und des gewonnenen Verständnisses über die Gesellschaft und ihr Umfeld wurden wesentliche fehlerhafte Angaben im Lagebericht nicht festgestellt.

Wien, 25. Jänner 2023

extra Wirtschaftsprüfungs und Steuerberatungs GmbH

SIGNATURINFORMATIONEN	Unterzeichner	Werner Wolf-Rieger
	Datum/Zeit-UTC	2023-01-25T20:20:27+01:00
	Prüfinformation	Informationen zur Prüfung der elektronischen Signatur finden Sie unter: https://www.signaturpruefung.gv.at
Hinweis	Dieses mit einer qualifizierten elektronischen Signatur versehene Dokument hat gemäß Art. 25 Abs. 2 der Verordnung (EU) Nr. 910/2014 vom 23. Juli 2014 ("eIDAS-VO") die gleiche Rechtswirkung wie ein handschriftlich unterschriebenes Dokument.	

Mag. Werner Rieger-Wolf, PMBA

Die Veröffentlichung oder Weitergabe des Jahresabschlusses mit unserem Bestätigungsvermerk darf nur in der von uns bestätigten Fassung erfolgen. Dieser Bestätigungsvermerk bezieht sich ausschließlich auf den deutschsprachigen und vollständigen Jahresabschluss samt Lagebericht. Für abweichende Fassungen sind die Vorschriften des § 281 Abs 2 UGB zu beachten.

Beilagen

Garser Kommunal GmbH

BILANZ
zum 31.12.2021

Aktiva	31.12.2021 €	31.12.2020 €
A. Anlagevermögen		
I. Sachanlagen		
1. Grundstücke, grundstücksgleiche Rechte und Bauten	1.491.288,68	1.533.280,68
2. Betriebs- und Geschäftsausstattung	4.236,50	5.725,70
3. Anlagen in Bau	9.589,50	9.589,50
	1.505.114,68	1.548.595,88
II. Finanzanlagen		
1. Wertpapiere (Wertrechte) des Anlagevermögens	40,00	40,00
	1.505.154,68	**1.548.635,88**
B. Umlaufvermögen		
I. Forderungen und sonstige Vermögensgegenstände		
1. Forderungen aus Lieferungen und Leistungen	18.284,63	8.052,17
2. sonstige Forderungen und Vermögensgegenstände	0,00	809,44
	18.284,63	8.861,61
II. Guthaben bei Kreditinstituten	67.262,58	63.853,58
	85.547,21	72.715,19
Summe Aktiva	**1.590.701,89**	**1.621.351,07**

Passiva	31.12.2021 €	31.12.2020 €
A. Eigenkapital		
I. eingefordertes Stammkapital	35.000,00	35.000,00
übernommenes Stammkapital	*35.000,00*	*35.000,00*
einbezahltes Stammkapital	*35.000,00*	*35.000,00*
II. Kapitalrücklagen		
1. nicht gebundene	280.000,00	280.000,00
III. Bilanzgewinn	75.969,57	48.233,93
davon Gewinnvortrag	*48.233,93*	*33.078,59*
	390.969,57	**363.233,93**
B. Rückstellungen		
1. Steuerrückstellungen	4.680,00	0,00
2. sonstige Rückstellungen	11.990,00	5.890,00
	16.670,00	**5.890,00**
C. Verbindlichkeiten		
1. Verbindlichkeiten gegenüber Kreditinstituten	1.177.999,96	1.243.666,64
davon mit einer Restlaufzeit von bis zu einem Jahr	*1.177.999,96*	*65.666,68*
davon mit einer Restlaufzeit von mehr als einem Jahr	*0,00*	*1.177.999,96*
2. Verbindlichkeiten aus Lieferungen und Leistungen	0,00	7.680,54
davon mit einer Restlaufzeit von bis zu einem Jahr	*0,00*	*7.680,54*
3. sonstige Verbindlichkeiten	5.062,36	879,96
davon aus Steuern	*403,22*	*172,38*
davon mit einer Restlaufzeit von bis zu einem Jahr	*5.062,36*	*879,96*
	1.183.062,32	**1.252.227,14**
davon mit einer Restlaufzeit von bis zu einem Jahr	*1.183.062,32*	*74.227,18*
davon mit einer Restlaufzeit von mehr als einem Jahr	*0,00*	*1.177.999,96*
Summe Passiva	**1.590.701,89**	**1.621.351,07**

GEWINN- UND VERLUSTRECHNUNG

Garser Kommunal GmbH

zum 31. Dezember 2021

		2021 €	2020 €
1.	**Umsatzerlöse**	**216.523,84**	**203.811,34**
2.	**sonstige betriebliche Erträge**	**0,00**	**3.778,47**
3.	**Aufwendungen für Material und sonstige bezogene Herstellungsleistungen**		
	a) Materialaufwand	**75.392,39**	**83.793,66**
4.	**Personalaufwand**		
	a) Gehälter	10.800,00	8.042,40
	b) soziale Aufwendungen	1.912,08	219,60
		12.712,08	**8.262,00**
5.	**Abschreibungen**		
	a) auf Sachanlagen	**43.481,20**	**50.736,23**
6.	**sonstige betriebliche Aufwendungen**	**39.140,15**	**31.609,80**
7.	**Zwischensumme aus Z 1 bis 6 (Betriebsergebnis)**	**45.798,02**	**33.188,12**
8.	**sonstige Zinsen und ähnliche Erträge**	**6,19**	**10,96**
9.	**Zinsen und ähnliche Aufwendungen**	**11.637,91**	**16.292,27**
10.	**Zwischensumme aus Z 8 bis 9 (Finanzergebnis)**	**-11.631,72**	**-16.281,31**
11.	**Ergebnis vor Steuern (Summe aus Z 7 und Z 10)**	**34.166,30**	**16.906,81**
12.	**Steuern vom Einkommen**	**6.430,66**	**1.751,47**
13.	**Ergebnis nach Steuern**	**27.735,64**	**15.155,34**
14.	**Jahresüberschuss**	**27.735,64**	**15.155,34**
15.	**Gewinnvortrag aus dem Vorjahr**	**48.233,93**	**33.078,59**
16.	**Bilanzgewinn**	**75.969,57**	**48.233,93**

Garser Kommunal GmbH

ANLAGENSPIEGEL

zum 31.12.2021

		Anschaffungs-/Herstellungskosten					kumulierte Abschreibungen					Buchwerte	
		Stand 1.1.2021	Zugänge	Abgänge	Umbuchungen	Stand 31.12.2021	Stand 1.1.2021	Abschreibungen	Zuschreibungen	Abgänge	Stand 31.12.2021	Stand 1.1.2021	Stand 31.12.2021
		€	€	€	€	€	€	€	€	€	€	€	€
A.	Anlagevermögen												
I.	Sachanlagen												
1.	Grundstücke, grundstücksgleiche Rechte und Bauten	1.904.797,08	0,00	0,00	0,00	1.904.797,08	371.516,40	41.992,00	0,00	0,00	413.508,40	1.533.280,68	1.491.288,68
2.	Betriebs- und Geschäftsausstattung	14.892,00	0,00	0,00	0,00	14.892,00	9.166,30	1.489,20	0,00	0,00	10.655,50	5.725,70	4.236,50
3.	Anlagen in Bau	9.589,50	0,00	0,00	0,00	9.589,50	0,00	0,00	0,00	0,00	0,00	9.589,50	9.589,50
		1.929.278,58	0,00	0,00	0,00	1.929.278,58	380.682,70	43.481,20	0,00	0,00	424.163,90	1.548.595,88	1.505.114,68
II.	Finanzanlagen												
1.	Wertpapiere (Wertrechte) des Anlagevermögens	40,00	0,00	0,00	0,00	40,00	0,00	0,00	0,00	0,00	0,00	40,00	40,00
	SUMME ANLAGENSPIEGEL	**1.929.318,58**	**0,00**	**0,00**	**0,00**	**1.929.318,58**	**380.682,70**	**43.481,20**	**0,00**	**0,00**	**424.163,90**	**1.548.635,88**	**1.505.154,68**

Bilanzierungs- und Bewertungsmethoden

Allgemeine Grundsätze

Der Jahresabschluss wurde unter Beachtung der Grundsätze ordnungsmäßiger Buchführung, sowie unter Beachtung der Generalnorm, ein möglichst getreues Bild der Vermögens-, Finanz- und Ertragslage des Unternehmens zu vermitteln, aufgestellt.

Bei der Erstellung des Jahresabschlusses wurde der Grundsatz der Vollständigkeit eingehalten.

Bei der Bewertung der einzelnen Vermögensgegenstände und Schulden wurde der Grundsatz der Einzelbewertung beachtet und eine Fortführung des Unternehmens unterstellt.

Dem Vorsichtsprinzip wurde dadurch Rechnung getragen, dass nur die am Abschlussstichtag realisierten Gewinne ausgewiesen wurden. Allen erkennbaren Risiken und drohenden Verlusten wurde entsprechend Rechnung getragen.

Anlagevermögen

Sachanlagevermögen

Das Sachanlagevermögen wurde zu Anschaffungs- bzw. Herstellungskosten angesetzt und, soweit abnutzbar, um planmäßige Abschreibungen vermindert.

Die planmäßige Abschreibung wird linear vorgenommen, wobei für die einzelnen Anlagengruppen folgende Nutzungsdauer zugrunde gelegt wird:

	Nutzungsdauer in Jahren
• Baurechte	25
• Sanierung Tennishalle	10
• Betriebsgelände Schillerstraße	67,67
• Feuerwehrhaus	67,67

Die übrigen geringwertigen Vermögensgegenstände des Geschäftsjahres wurden im Jahr der Anschaffung sofort voll abgeschrieben.

Finanzanlagen

Die Finanzanlage betreffen ausschließlich Genossenschaftsanteile der finanzierenden Bank.

Umlaufvermögen

Forderungen und sonstige Vermögensgegenstände

Die Forderungen und sonstigen Vermögensgegenstände wurden mit dem Nennwert angesetzt.

Rückstellungen

Sonstige Rückstellungen

In den sonstigen Rückstellungen wurden unter Beachtung des Vorsichtsprinzips alle im Zeitpunkt der Bilanzerstellung erkennbaren Risiken und der Höhe oder dem Grunde nach ungewisse Verbindlichkeiten mit den Beträgen berücksichtigt, die nach vernünftiger kaufmännischer Beurteilung erforderlich sind.

Verbindlichkeiten

Verbindlichkeiten sind mit dem Rückzahlungsbetrag unter Bedachtnahme auf den Grundsatz der Vorsicht ermittelt.

Erläuterungen zur Bilanz

Entwicklung des Anlagevermögens

Die Entwicklung der einzelnen Posten des Anlagevermögens und die Aufgliederung der Jahresabschreibung nach einzelnen Posten (§ 226 Abs. 1 UGB) ist aus dem tieferstehenden Anlagespiegel ersichtlich:

	Anschaffungs-/Herstellungskosten		Abschreibungen kumuliert		Buchwert
	1.1.2021 31.12.2021	Zugänge Abgänge	1.1.2021 31.12.2021	Abschreibungen Zuschreibungen	1.1.2021 31.12.2021
I. Sachanlagen					
1. Grundstücke, grundstücksgleiche Rechte und Bauten	1.904.797,08	0,00	371.516,40	41.992,00	1.533.280,68
	1.904.797,08	0,00	413.508,40	0,00	1.491.288,68
2. Betriebs- und Geschäftsausstattung	14.892,00	0,00	9.166,30	1.489,20	5.725,70
	14.892,00	0,00	10.655,50	0,00	4.236,50
3. Anlagen in Bau	9.589,50	0,00	0,00	0,00	9.589,50
	9.589,50	0,00	0,00	0,00	9.589,50
	1.929.278,58	0,00	380.682,70	43.481,20	1.548.595,88
	1.929.278,58	0,00	424.163,90	0,00	1.505.114,68
II. Finanzanlagen					
1. Wertpapiere (Wertrechte) des Anlagevermögens	40,00	0,00	0,00	0,00	40,00
	40,00	0,00	0,00	0,00	40,00
Summe Anlagenspiegel	1.929.318,58	0,00	380.682,70	43.481,20	1.548.635,88
	1.929.318,58	0,00	424.163,90	0,00	1.505.154,68

Forderungen und sonstige Vermögensgegenstände

Die nachfolgende Darstellung zeigt die Restlaufzeiten der in der Bilanz ausgewiesenen Forderungen:

	Gesamtbetrag	davon Restlaufzeit bis 1 Jahr
Forderungen und sonstige Vermögensgegenstände		
Forderungen aus Lieferungen und Leistungen	18.284,63	18.284,63

Verbindlichkeiten

Zur Fristigkeit der in der Bilanz ausgewiesenen Verbindlichkeiten werden folgende Erläuterungen gegeben:

	Gesamtbetrag	davon Restlaufzeit bis 1 Jahr	davon Restlaufzeit über 1 Jahr	davon Restlaufzeit zw. 1 und 5 Jahre	davon Restlaufzeit über 5 Jahre
Verbindlichkeiten					
Verbindlichkeiten gegenüber Kreditinstituten	1.177.999,96	65.666,68	1.112.333,28	262.666,72	849.666,56
sonstige Verbindlichkeiten	5.062,36	5.062,36	0,00	0,00	0,00
davon aus Steuern	*231,04*	*231,04*	*0,00*	*0,00*	*0,00*
davon im Rahmen der sozialen Sicherheit	*172,18*	*172,18*	*0,00*	*0,00*	*0,00*
Summe Verbindlichkeiten	1.183.062,32	70.729,04	1.112.333,28	262.666,72	849.666,56

Sonstige Pflichtangaben

Angaben zu den Mitgliedern der Geschäftsführung

Geschäftsführung:	Name	seit
	Mag. (FH) Elisabeth Gröschel	17.1.2011
	Josef Wiesinger	1.2.2019

Mag (FH) Elisabeth Gröschel

Datum, Unterschrift des Geschäftsführers/
der Geschäftsführer

GARSER Kommunal GmbH

Lagebericht 2021

Darstellung des Geschäftsverlaufes

Im Wirtschaftsjahr 2021 wurden keine neuen Investitionen getätigt. Die vorhandenen Liegenschaften wurden wie in den Vorjahren vertragsgemäß an die Gemeinde vermietet und die Zahlungen beglichen.

Die Mietverträge betreffend Tennishalle und Bauhof wurden auf 25 Jahre abgeschlossen und sind seitens der Bestandnehmerin nicht kündbar. Ein außerordentliches Kündigungsrecht gemäß § 1118 ABGB für die Garser Kommunal GmbH ist allerdings vereinbart. Der Bestandvertrag über den Badeparkplatz wurde auf unbestimmte Zeit abgeschlossen und kann jederzeit von beiden Seiten gekündigt werden.

Nachtragsbericht

Es fanden keine wichtigen Ereignisse zwischen Bilanzstichtag und Erstellung des Jahresabschlusses statt.

Prognosebericht

Im Wirtschaftsjahr 2022 sind von Seiten der Kommunal GmbH keine Investitionen geplant. Die Darlehen werden mit den Mieteinnahmen entsprechend den Darlehensverträgen rückgeführt.

Verwendung von Finanzinstrumenten

Es sind keine Finanzinstrumente im Einsatz

Eigenmittelquote und fiktive Schuldentilgungsdauer gem. URG

Die Eigenmittelquote beträgt 24,58 % (Vorjahr 22,40 %) und die fiktive Schuldentilgungsdauer liegt bei 15,9 Jahren (Vorjahr 18,12Jahre). Ein Reorganisationsbedarf ist nicht gegeben.

Gars am Kamp, im Dezember 2022

Oskar GRÖSCHEL GmbH
SCHILLERSTR. 661
3871 GARS/KAMP
Tel.: 02985 / 2002

.....

Unterschrift des Geschäftsführers

KSW KAMMER DER STEUERBERATER UND WIRTSCHAFTSPRÜFER

Allgemeine Auftragsbedingungen für Wirtschaftstreuhandberufe (AAB 2018)

Empfohlen vom Vorstand der Kammer der Steuerberater und Wirtschaftsprüfer zuletzt mit Beschluss vom 18.04.2018

Präambel und Allgemeines

(1) Auftrag im Sinne dieser Bedingungen meint jeden Vertrag über vom zur Ausübung eines Wirtschaftstreuhandberufes Berechtigten in Ausübung dieses Berufes zu erbringende Leistungen (sowohl faktische Tätigkeiten als auch die Besorgung oder Durchführung von Rechtsgeschäften oder Rechtshandlungen, jeweils im Rahmen der §§ 2 oder 3 Wirtschaftstreuhandberufsgesetz 2017 (WTBG 2017). Die Parteien des Auftrages werden in Folge zum einen „Auftragnehmer", zum anderen „Auftraggeber" genannt).

(2) Diese Allgemeinen Auftragsbedingungen für Wirtschaftstreuhandberufe gliedern sich in zwei Teile: Die Auftragsbedingungen des I. Teiles gelten für Aufträge, bei denen die Auftragserteilung zum Betrieb des Unternehmens des Auftraggebers (Unternehmer iSd KSchG) gehört. Für Verbrauchergeschäfte gemäß Konsumentenschutzgesetz (Bundesgesetz vom 8.3.1979/BGBl Nr.140 in der derzeit gültigen Fassung) gelten sie insoweit der II. Teil keine abweichenden Bestimmungen für diese enthält.

(3) Im Falle der Unwirksamkeit einer einzelnen Bestimmung ist diese durch eine wirksame, die dem angestrebten Ziel möglichst nahe kommt, zu ersetzen.

I.TEIL

1. Umfang und Ausführung des Auftrages

(1) Der Umfang des Auftrages ergibt sich in der Regel aus der schriftlichen Auftragsvereinbarung zwischen Auftraggeber und Auftragnehmer. Fehlt diesbezüglich eine detaillierte schriftliche Auftragsvereinbarung gilt im Zweifel (2)-(4):

(2) Bei Beauftragung mit Steuerberatungsleistungen umfasst die Beratungstätigkeit folgende Tätigkeiten:
a) Ausarbeitung der Jahressteuererklärungen für die Einkommen- oder Körperschaftsteuer sowie Umsatzsteuer und zwar auf Grund der vom Auftraggeber vorzulegenden oder (bei entsprechender Vereinbarung) vom Auftragnehmer erstellten Jahresabschlüsse und sonstiger, für die Besteuerung erforderlichen Aufstellungen und Nachweise. Wenn nicht ausdrücklich anders vereinbart, sind die für die Besteuerung erforderlichen Aufstellungen und Nachweise vom Auftraggeber beizubringen.
b) Prüfung der Bescheide zu den unter a) genannten Erklärungen.
c) Verhandlungen mit den Finanzbehörden im Zusammenhang mit den unter a) und b) genannten Erklärungen und Bescheiden.
d) Mitwirkung bei Betriebsprüfungen und Auswertung der Ergebnisse von Betriebsprüfungen hinsichtlich der unter a) genannten Steuern.
e) Mitwirkung im Rechtsmittelverfahren hinsichtlich der unter a) genannten Steuern.
Erhält der Auftragnehmer für die laufende Steuerberatung ein Pauschalhonorar, so sind mangels anderweitiger schriftlicher Vereinbarungen die unter d) und e) genannten Tätigkeiten gesondert zu honorieren.

(3) Soweit die Ausarbeitung von einer oder mehreren Jahressteuererklärung(en) zum übernommenen Auftrag zählt, gehört dazu nicht die Überprüfung etwaiger besonderer buchmäßiger Voraussetzungen sowie die Prüfung, ob alle in Betracht kommenden insbesondere umsatzsteuerrechtlichen Begünstigungen wahrgenommen worden sind, es sei denn, hierüber besteht eine nachweisliche Beauftragung.

(4) Die Verpflichtung zur Erbringung anderer Leistungen gemäß §§ 2 und 3 WTBG 2017 bedarf jedenfalls nachweislich einer gesonderten Beauftragung.

(5) Vorstehende Absätze (2) bis (4) gelten nicht bei Sachverständigentätigkeit.

(6) Es bestehen keinerlei Pflichten des Auftragnehmers zur Leistungserbringung, Warnung oder Aufklärung über den Umfang des Auftrages hinaus.

(7) Der Auftragnehmer ist berechtigt, sich zur Durchführung des Auftrages geeigneter Mitarbeiter und sonstiger Erfüllungsgehilfen (Subunternehmer) zu bedienen, als auch sich bei der Durchführung des Auftrages durch einen Berufsbefugten substituieren zu lassen. Mitarbeiter im Sinne dieser Bedingungen meint alle Personen, die den Auftragnehmer auf regelmäßiger oder dauerhafter Basis bei seiner betrieblichen Tätigkeit unterstützen, unabhängig von der Art der rechtsgeschäftlichen Grundlage.

(8) Der Auftragnehmer hat bei der Erbringung seiner Leistungen ausschließlich österreichisches Recht zu berücksichtigen; ausländisches Recht ist nur bei ausdrücklicher schriftlicher Vereinbarung zu berücksichtigen.

(9) Ändert sich die Rechtslage nach Abgabe der abschließenden schriftlichen als auch mündlichen beruflichen Äußerung, so ist der Auftragnehmer nicht verpflichtet, den Auftraggeber auf Änderungen oder sich daraus ergebende Folgen hinzuweisen. Dies gilt auch für in sich abgeschlossene Teile eines Auftrages.

(10) Der Auftraggeber ist verpflichtet dafür Sorge zu tragen, dass die von ihm zur Verfügung gestellten Daten vom Auftragnehmer im Rahmen der Leistungserbringung verarbeitet werden dürfen. Diesbezüglich hat der Auftraggeber insbesondere aber nicht ausschließlich die anwendbaren datenschutz- und arbeitsrechtlichen Bestimmungen zu beachten.

(11) Bringt der Auftragnehmer bei einer Behörde ein Anbringen elektronisch ein, so handelt er – mangels ausdrücklicher gegenteiliger Vereinbarung – lediglich als Bote und stellt dies keine ihm oder einem einreichend Bevollmächtigten zurechenbare Willens- oder Wissenserklärung dar.

(12) Der Auftraggeber verpflichtet sich, Personen, die während des Auftragverhältnisses Mitarbeiter des Auftragnehmers sind oder waren, während und binnen eines Jahres nach Beendigung des Auftragsverhältnisses nicht in seinem Unternehmen oder in einem ihm nahestehenden Unternehmen zu beschäftigen, widrigenfalls er sich zur Bezahlung eines Jahresbezuges des übernommenen Mitarbeiters an den Auftragnehmer verpflichtet.

2. Aufklärungspflicht des Auftraggebers; Vollständigkeitserklärung

(1) Der Auftraggeber hat dafür zu sorgen, dass dem Auftragnehmer auch ohne dessen besondere Aufforderung alle für die Ausführung des Auftrages notwendigen Unterlagen zum vereinbarten Termin und in Ermangelung eines solchen rechtzeitig in geeigneter Form vorgelegt werden und ihm von allen Vorgängen und Umständen Kenntnis gegeben wird, die für die Ausführung des Auftrages von Bedeutung sein können. Dies gilt auch für die Unterlagen, Vorgänge und Umstände, die erst während der Tätigkeit des Auftragnehmers bekannt werden.

(2) Der Auftragnehmer ist berechtigt, die ihm erteilten Auskünfte und übergebenen Unterlagen des Auftraggebers, insbesondere Zahlenangaben, als richtig und vollständig anzusehen und dem Auftrag zu Grunde zu legen. Der Auftragnehmer ist ohne gesonderten schriftlichen Auftrag nicht verpflichtet, Unrichtigkeiten fest zu stellen. Insbesondere gilt dies auch für die Richtigkeit und Vollständigkeit von Rechnungen. Stellt er allerdings Unrichtigkeiten fest, so hat er dies dem Auftraggeber bekannt zu geben. Er hat im Finanzstrafverfahren die Rechte des Auftraggebers zu wahren.

(3) Der Auftraggeber hat dem Auftragnehmer die Vollständigkeit der vorgelegten Unterlagen sowie der gegebenen Auskünfte und Erklärungen im Falle von Prüfungen, Gutachten und Sachverständigentätigkeit schriftlich zu bestätigen.

(4) Wenn bei der Erstellung von Jahresabschlüssen und anderen Abschlüssen vom Auftraggeber erhebliche Risiken nicht bekannt gegeben worden sind, bestehen für den Auftragnehmer insoweit diese Risiken schlagend werden keinerlei Ersatzpflichten.

(5) Vom Auftragnehmer angegebene Termine und Zeitpläne für die Fertigstellung von Produkten des Auftragnehmers oder Teilen davon sind bestmögliche Schätzungen und, sofern nicht anders schriftlich vereinbart, nicht bindend. Selbiges gilt für etwaige Honorarschätzungen: diese werden nach bestem Wissen erstellt; sie sind jedoch stets unverbindlich.

(6) Der Auftraggeber hat dem Auftragnehmer jeweils aktuelle Kontaktdaten (insbesondere Zustelladresse) bekannt zu geben. Der Auftragnehmer darf sich bis zur Bekanntgabe neuer Kontaktdaten auf die Gültigkeit der zuletzt vom Auftraggeber bekannt gegebenen Kontaktdaten verlassen, insbesondere Zustellung an die zuletzt bekannt gegebene Adresse vornehmen lassen.

3. Sicherung der Unabhängigkeit

(1) Der Auftraggeber ist verpflichtet, alle Vorkehrungen zu treffen, um zu verhindern, dass die Unabhängigkeit der Mitarbeiter des Auftragnehmers gefährdet wird, und hat selbst jede Gefährdung dieser Unabhängigkeit zu unterlassen. Dies gilt insbesondere für Angebote auf Anstellung und für Angebote, Aufträge auf eigene Rechnung zu übernehmen.

(2) Der Auftraggeber nimmt zur Kenntnis, dass seine hierfür notwendigen personenbezogenen Daten sowie Art und Umfang inklusive Leistungszeitraum der zwischen Auftragnehmer und Auftraggeber vereinbarten Leistungen (sowohl Prüfungs- als auch Nicht- prüfungsleistungen) zum Zweck der Überprüfung des Vorliegens von Befangenheits- oder Ausschließungsgründen und Interessenkollisionen in einem allfälligen Netzwerk, dem der Auftragnehmer angehört, verarbeitet und zu diesem Zweck an die übrigen Mitglieder dieses Netzwerkes auch ins Ausland übermittelt werden. Hierfür entbindet der Auftraggeber den Auftragnehmer nach dem Datenschutzgesetz und gemäß § 80 Abs 4 Z 2 WTBG 2017 ausdrücklich von dessen Verschwiegenheitspflicht. Der Auftraggeber kann die Entbindung von der Verschwiegenheitspflicht jederzeit widerrufen.

4. Berichterstattung und Kommunikation

(1) (Berichterstattung durch den Auftragnehmer) Bei Prüfungen und Gutachten ist, soweit nichts anderes vereinbart wurde, ein schriftlicher Bericht zu erstatten.

(2) (Kommunikation an den Auftraggeber) Alle auftragsbezogenen Auskünfte und Stellungnahmen, einschließlich Berichte, (allesamt Wissenserklärungen) des Auftragnehmers, seiner Mitarbeiter, sonstiger Erfüllungsgehilfen oder Substitute („berufliche Äußerungen") sind nur dann verbindlich, wenn sie schriftlich erfolgen. Berufliche Äußerungen in elektronischen Dateiformaten, welche per Fax oder E-Mail oder unter Verwendung ähnlicher Formen der elektronischen Kommunikation (speicher- und wiedergabefähig und nicht mündlich dh zB SMS aber nicht Telefon) erfolgen, übermittelt oder bestätigt werden, gelten als schriftlich; dies gilt ausschließlich für berufliche Äußerungen. Das Risiko der Erteilung der beruflichen Äußerungen durch dazu Nichtbefugte und das Risiko der Übersendung dieser trägt der Auftraggeber.

(3) (Kommunikation an den Auftraggeber) Der Auftraggeber stimmt hiermit zu, dass der Auftragnehmer elektronische Kommunikation mit dem Auftraggeber (zB via E-Mail) in unverschlüsselter Form vornimmt. Der Auftraggeber erklärt, über die mit der Verwendung elektronischer Kommunikation verbundenen Risiken (insbesondere Zugang, Geheimhaltung, Veränderung von Nachrichten im Zuge der Übermittlung) informiert zu sein. Der Auftragnehmer, seine Mitarbeiter, sonstigen Erfüllungsgehilfen oder Substitute haften nicht für Schäden, die durch die Verwendung elektronischer Kommunikationsmittel verursacht werden.

(4) (Kommunikation an den Auftragnehmer) Der Empfang und die Weiterleitung von Informationen an den Auftragnehmer und seine Mitarbeiter sind bei Verwendung von Telefon – insbesondere in Verbindung mit automatischen Anrufbeantwortungssystemen, Fax, E-Mail und anderen Formen der elektronischen Kommunikation – nicht immer sichergestellt. Aufträge und wichtige Informationen gelten daher dem Auftragnehmer nur dann als zugegangen, wenn sie auch physisch (nicht (fern-)mündlich oder elektronisch) zugegangen sind, es sei denn, es wird im Einzelfall der Empfang ausdrücklich bestätigt. Automatische Übermittlungs- und Lesebestätigungen gelten nicht als solche ausdrücklichen Empfangsbestätigungen. Dies gilt insbesondere für die Übermittlung von Bescheiden und anderen Informationen über Fristen. Kritische und wichtige Mitteilungen müssen daher per Post oder Kurier an den Auftragnehmer gesandt werden. Die Übergabe von Schriftstücken an Mitarbeiter außerhalb der Kanzlei gilt nicht als Übergabe.

(5) (Allgemein) Schriftlich meint insoweit in Punkt 4 (2) nicht anderes bestimmt, Schriftlichkeit iSd § 886 ABGB (Unterschriftlichkeit). Eine fortgeschrittene elektronische Signatur (Art. 26 eIDASVO, (EU) Nr. 910/2014) erfüllt das Erfordernis der Schriftlichkeit iSd § 886 ABGB (Unterschriftlichkeit), soweit dies innerhalb der Parteiendisposition liegt.

(6) (Werbliche Information) Der Auftragnehmer wird dem Auftraggeber wiederkehrend allgemeine steuerrechtliche und allgemeine wirtschaftsrechtliche Informationen elektronisch (zB per E-Mail) übermitteln. Der Auftraggeber nimmt zur Kenntnis, dass er das Recht hat, der Zusendung von Direktwerbung jederzeit zu widersprechen.

5. Schutz des geistigen Eigentums des Auftragnehmers

(1) Der Auftraggeber ist verpflichtet, dafür zu sorgen, dass die im Rahmen des Auftrages vom Auftragnehmer erstellten Berichte, Gutachten, Organisationspläne, Entwürfe, Zeichnungen, Berechnungen und dergleichen nur für Auftragszwecke (z.B. gemäß § 44 Abs 3 EStG 1988) verwendet werden. Im Übrigen bedarf die Weitergabe schriftlicher als auch mündlicher beruflicher Äußerungen des Auftragnehmers an einen Dritten zur Nutzung der schriftlichen Zustimmung des Auftragnehmers.

(2) Die Verwendung schriftlicher als auch mündlicher beruflicher Äußerungen des Auftragnehmers zu Werbezwecken ist unzulässig; ein Verstoß berechtigt den Auftragnehmer zur fristlosen Kündigung aller noch nicht durchgeführten Aufträge des Auftraggebers.

(3) Dem Auftragnehmer verbleibt an seinen Leistungen das Urheberrecht. Die Einräumung von Werknutzungsbewilligungen bleibt der schriftlichen Zustimmung des Auftragnehmers vorbehalten.

6. Mängelbeseitigung

(1) Der Auftragnehmer ist berechtigt und verpflichtet, nachträglich hervorkommende Unrichtigkeiten und Mängel in seiner schriftlichen als auch mündlichen beruflichen Äußerung zu beseitigen, und verpflichtet, den Auftraggeber hiervon unverzüglich zu verständigen. Er ist berechtigt, auch über die ursprüngliche berufliche Äußerung informierte Dritte von der Änderung zu verständigen.

(2) Der Auftraggeber hat Anspruch auf die kostenlose Beseitigung von Unrichtigkeiten, sofern diese durch den Auftragnehmer zu vertreten sind; dieser Anspruch erlischt sechs Monate nach erbrachter Leistung des Auftragnehmers bzw. – falls eine schriftliche berufliche Äußerung nicht abgegeben wird – sechs Monate nach Beendigung der beanstandeten Tätigkeit des Auftragnehmers.

(3) Der Auftraggeber hat bei Fehlschlägen der Nachbesserung etwaiger Mängel Anspruch auf Minderung. Soweit darüber hinaus Schadenersatzansprüche bestehen, gilt Punkt 7.

7. Haftung

(1) Sämtliche Haftungsregelungen gelten für alle Streitigkeiten im Zusammenhang mit dem Auftragsverhältnis, gleich aus welchem Rechtsgrund. Der Auftragnehmer haftet für Schäden im Zusammenhang mit dem Auftragsverhältnis (einschließlich dessen Beendigung) nur bei Vorsatz und grober Fahrlässigkeit. Die Anwendbarkeit des § 1298 Satz 2 ABGB wird ausgeschlossen.

(2) Im Falle grober Fahrlässigkeit beträgt die Ersatzpflicht des Auftragnehmers höchstens das zehnfache der Mindestversicherungssumme der Berufshaftpflichtversicherung gemäß § 11 Wirtschaftstreuhandberufsgesetz 2017 (WTBG 2017) in der jeweils geltenden Fassung.

(3) Die Beschränkung der Haftung gemäß Punkt 7 (2) bezieht sich auf den einzelnen Schadensfall. Der einzelne Schadensfall umfasst sämtliche Folgen einer Pflichtverletzung ohne Rücksicht darauf, ob Schäden in einem oder in mehreren aufeinander folgenden Jahren entstanden sind. Dabei gilt mehrfaches auf gleicher oder gleichartiger Fehlerquelle beruhendes Tun oder Unterlassen als eine einheitliche Pflichtverletzung, wenn die betreffenden Angelegenheiten miteinander in rechtlichem und wirtschaftlichem Zusammenhang stehen. Ein einheitlicher Schaden bleibt ein einzelner Schadensfall, auch wenn er auf mehreren Pflichtverletzungen beruht. Weiters ist, außer bei vorsätzlicher Schädigung, eine Haftung des Auftragnehmers für entgangenen Gewinn sowie Begleit-, Folge-, Neben oder ähnliche Schäden, ausgeschlossen.

(4) Jeder Schadenersatzanspruch kann nur innerhalb von sechs Monaten nachdem der oder die Anspruchsberechtigten von dem Schaden Kenntnis erlangt haben, spätestens aber innerhalb von drei Jahren ab Eintritt des (Primär)Schadens nach dem anspruchsbegründenden Ereignis gerichtlich geltend gemacht werden, sofern nicht in gesetzlichen Vorschriften zwingend andere Verjährungsfristen festgesetzt sind.

(5) Im Falle der (tatbestandsmäßigen) Anwendbarkeit des § 275 UGB gelten dessen Haftungsnormen auch dann, wenn an der Durchführung des Auftrages mehrere Personen beteiligt gewesen oder mehrere zum Ersatz verpflichtende Handlungen begangen worden sind und ohne Rücksicht darauf, ob andere Beteiligte vorsätzlich gehandelt haben.

(6) In Fällen, in denen ein förmlicher Bestätigungsvermerk erteilt wird, beginnt die Verjährungsfrist spätestens mit Erteilung des Bestätigungsvermerkes zu laufen.

(7) Wird die Tätigkeit unter Einschaltung eines Dritten, z.B. eines Daten verarbeitenden Unternehmens, durchgeführt, so gelten mit Benachrichtigung des Auftraggebers darüber nach Gesetz oder Vertrag be- oder entstehende Gewährleistungs- und Schadenersatzansprüche gegen den Dritten als an den Auftraggeber abgetreten. Der Auftragnehmer haftet, un- beschadet Punkt 4. (3), diesfalls nur für Verschulden bei der Auswahl des Dritten.

(8) Eine Haftung des Auftragnehmers Dritten gegenüber ist in jedem Fall ausgeschlossen. Geraten Dritte mit der Arbeit des Auftragnehmers wegen des Auftraggebers in welcher Form auch immer in Kontakt hat der Auftraggeber diese über diesen Umstand ausdrücklich aufzuklären. Soweit

ein solcher Haftungsausschluss gesetzlich nicht zulässig ist oder eine Haftung gegenüber Dritten vom Auftragnehmer ausnahmsweise übernommen wurde, gelten subsidiär diese Haftungsbeschränkungen jedenfalls auch gegenüber Dritten. Dritte können jedenfalls keine Ansprüche stellen, die über einen allfälligen Anspruch des Auftraggebers hinausgehen. Die Haftungshöchstsumme gilt nur insgesamt einmal für alle Geschädigten, einschließlich der Ersatzansprüche des Auftraggebers selbst, auch wenn mehrere Personen (der Auftraggeber und ein Dritter oder auch mehrere Dritte) geschädigt worden sind; Geschädigte werden nach ihrem Zuvorkommen befriedigt. Der Auftraggeber wird den Auftragnehmer und dessen Mitarbeiter von sämtlichen Ansprüchen Dritter im Zusammenhang mit der Weitergabe schriftlicher als auch mündlicher beruflicher Äußerungen des Auftragnehmers an diese Dritte schad- und klaglos halten.

(9) Punkt 7 gilt auch für allfällige Haftungsansprüche des Auftraggebers im Zusammenhang mit dem Auftragsverhältnis gegenüber Dritten (Erfüllungs- und Besorgungsgehilfen des Auftragnehmers) und den Substituten des Auftragnehmers.

8. Verschwiegenheitspflicht, Datenschutz

(1) Der Auftragnehmer ist gemäß § 80 WTBG 2017 verpflichtet, über alle Angelegenheiten, die ihm im Zusammenhang mit seiner Tätigkeit für den Auftraggeber bekannt werden, Stillschweigen zu bewahren, es sei denn, dass der Auftraggeber ihn von dieser Schweigepflicht entbindet oder gesetzliche Äußerungspflichten entgegen stehen.

(2) Soweit es zur Verfolgung von Ansprüchen des Auftragnehmers (insbesondere Ansprüche auf Honorar) oder zur Abwehr von Ansprüchen gegen den Auftragnehmer (insbesondere Schadenersatzansprüche des Auftraggebers oder Dritter gegen den Auftragnehmer) notwendig ist, ist der Auftragnehmer von seiner beruflichen Verschwiegenheitspflicht entbunden.

(3) Der Auftragnehmer darf Berichte, Gutachten und sonstige schriftliche berufliche Äußerungen über die Ergebnisse seiner Tätigkeit Dritten nur mit Einwilligung des Auftraggebers aushändigen, es sei denn, dass eine gesetzliche Verpflichtung hierzu besteht.

(4) Der Auftragnehmer ist datenschutzrechtlich Verantwortlicher im Sinne der Datenschutz-Grundverordnung („DSGVO") hinsichtlich aller im Rahmen des Auftrages verarbeiteter personenbezogenen Daten. Der Auftragnehmer ist daher befugt, ihm anvertraute personenbezogene Daten im Rahmen der Grenzen des Auftrages zu verarbeiten. Dem Auftragnehmer überlassene Materialien (Papier und Datenträger) werden grundsätzlich nach Beendigung der diesbezüglichen Leistungserbringung dem Auftraggeber oder an vom Auftraggeber namhaft gemachte Dritte übergeben oder wenn dies gesondert vereinbart ist vom Auftragnehmer verwahrt oder vernichtet. Der Auftragnehmer ist berechtigt Kopien davon aufzubewahren soweit er diese zur ordnungsgemäßen Dokumentation seiner Leistungen benötigt oder es rechtlich geboten oder berufsüblich ist.

(5) Sofern der Auftragnehmer den Auftraggeber dabei unterstützt, die den Auftraggeber als datenschutzrechtlich Verantwortlichen treffenden Pflichten gegenüber Betroffenen zu erfüllen, so ist der Auftragnehmer berechtigt, den entstandenen tatsächlichen Aufwand an den Auftraggeber zu verrechnen. Gleiches gilt, für den Aufwand der für Auskünfte im Zusammenhang mit dem Auftragsverhältnis anfällt, die nach Entbindung von der Verschwiegenheitspflicht durch den Auftraggeber gegenüber Dritten diesen Dritten erteilt werden.

9. Rücktritt und Kündigung („Beendigung")

(1) Die Erklärung der Beendigung eines Auftrags hat schriftlich zu erfolgen (siehe auch Punkt. 4 (4) und (5)). Das Erlöschen einer bestehenden Vollmacht bewirkt keine Beendigung des Auftrags.

(2) Soweit nicht etwas anderes schriftlich vereinbart oder gesetzlich zwingend vorgeschrieben ist, können die Vertragspartner den Vertrag jederzeit mit sofortiger Wirkung beendigen. Der Honoraranspruch bestimmt sich nach Punkt 11.

(3) Ein Dauerauftrag (befristeter oder unbefristeter Auftrag über, wenn auch nicht ausschließlich, die Erbringung wiederholter Einzelleistungen, auch mit Pauschalvergütung) kann allerdings, soweit nichts anderes schriftlich vereinbart ist, ohne Vorliegen eines wichtigen Grundes nur unter Einhaltung einer Frist von drei Monaten („Beendigungsfrist") zum Ende eines Kalendermonats beendet werden.

(4) Nach Erklärung der Beendigung eines Dauerauftrags – sind, soweit im Folgenden nicht abweichend bestimmt, nur jene einzelnen Werke vom Auftragnehmer noch fertigzustellen (verbleibender Auftragsstand), deren vollständige Ausführung innerhalb der Beendigungsfrist (grundsätzlich) möglich ist, soweit diese innerhalb eines Monats nach Beginn des Laufs der Beendigungsfrist dem Auftraggeber schriftlich im Sinne des Punktes 4 (2) bekannt gegeben werden. Der verbleibende Auftragsstand ist innerhalb der Beendigungsfrist fertig zu stellen, sofern sämtliche erforderlichen Unterlagen rechtzeitig zur Verfügung gestellt werden und soweit nicht ein wichtiger Grund vorliegt, der dies hindert.

(5) Wären bei einem Dauerauftrag mehr als 2 gleichartige, üblicherweise nur einmal jährlich zu erstellende Werke (z.B. Jahresabschlüsse, Steuererklärungen etc.) fertig zu stellen, so zählen die über 2 hinaus gehenden Werke nur bei ausdrücklichem Einverständnis des Auftraggebers zum verbleibenden Auftragsstand. Auf diesen Umstand ist der Auftraggeber in der Bekanntgabe gemäß Punkt 9 (4) gegebenenfalls ausdrücklich hinzuweisen.

10. Beendigung bei Annahmeverzug und unterlassener Mitwirkung des Auftraggebers und rechtlichen Ausführungshindernissen

(1) Kommt der Auftraggeber mit der Annahme der vom Auftragnehmer angebotenen Leistung in Verzug oder unterlässt der Auftraggeber eine ihm nach Punkt 2. oder sonst wie obliegende Mitwirkung, so ist der Auftragnehmer zur fristlosen Beendigung des Vertrages berechtigt. Gleiches gilt, wenn der Auftraggeber eine (auch teilweise) Durchführung des Auftrages verlangt, die, nach begründetem Dafürhalten des Auftragnehmers, nicht der Rechtslage oder berufsüblichen Grundsätzen entspricht. Seine Honoraransprüche bestimmen sich nach Punkt 11. Annahmeverzug sowie unterlassene Mitwirkung seitens des Auftraggebers begründen auch dann den Anspruch des Auftragnehmers auf Ersatz der ihm hierdurch entstandenen Mehraufwendungen sowie des verursachten Schadens, wenn der Auftragnehmer von seinem Kündigungsrecht keinen Gebrauch macht.

(2) Bei Verträgen über die Führung der Bücher, die Vornahme der Personalsachbearbeitung oder Abgabenverrechnung ist eine fristlose Beendigung durch den Auftragnehmer gemäß Punkt 10 (1) zulässig, wenn der Auftraggeber seiner Mitwirkungspflicht gemäß Punkt 2. (1) zweimal nachweislich nicht nachkommt.

11. Honoraranspruch

(1) Unterbleibt die Ausführung des Auftrages (z.B. wegen Rücktritt oder Kündigung), so gebührt dem Auftragnehmer gleichwohl das vereinbarte Entgelt (Honorar), wenn er zur Leistung bereit war und durch Umstände, deren Ursache auf Seiten des Auftraggebers liegen, ein bloßes Mitverschulden des Auftragnehmers bleibt diesbezüglich außer Ansatz, daran gehindert worden ist; der Auftragnehmer braucht sich in diesem Fall nicht anrechnen zu lassen, was er durch anderweitige Verwendung seiner und seiner Mitarbeiter Arbeitskraft erwirbt oder zu erwerben unterlässt.

(2) Bei Beendigung eines Dauerauftrags gebührt das vereinbarte Entgelt für den verbleibenden Auftragsstand, sofern er fertiggestellt wird oder dies aus Gründen, die dem Auftraggeber zuzurechnen sind, unterbleibt (auf Punkt 11. (1) wird verwiesen). Vereinbarte Pauschalhonorare sind gegebenenfalls zu aliquotieren.

(3) Unterbleibt eine zur Ausführung des Werkes erforderlicheMitwirkung des Auftraggebers, so ist der Auftragnehmer auch berechtigt, ihm zur Nachholung eine angemessene Frist zu setzen mit der Erklärung, dass nach fruchtlosem Verstreichen der Frist der Vertrag als aufgehoben gelte, im Übrigen gelten die Folgen des Punkt 11. (1).

(4) Bei Nichteinhaltung der Beendigungsfrist gemäß Punkt 9. (3) durch den Auftraggeber, sowie bei Vertragsauflösung gemäß Punkt 10. (2) durch den Auftragnehmer behält der Auftragnehmer den vollen Honoraranspruch für drei Monate.

12. Honorar

(1) Sofern nicht ausdrücklich Unentgeltlichkeit vereinbart ist, wird jedenfalls gemäß § 1004 und § 1152 ABGB eine angemessene Entlohnung geschuldet. Höhe und Art des Honoraranspruchs des Auftragnehmers ergeben sich aus der zwischen ihm und seinem Auftraggeber getroffenen Vereinbarung. Sofern nicht nachweislich eine andere Vereinbarung getroffen wurde sind Zahlungen des Auftraggebers immer auf die älteste Schuld anzurechnen.

(2) Die kleinste verrechenbare Leistungseinheit beträgt eine Viertelstunde.

(3) Auch die Wegzeit wird im notwendigen Umfang verrechnet.

(4) Das Aktenstudium in der eigenen Kanzlei, das nach Art und Umfang zur Vorbereitung des Auftragnehmers notwendig ist, kann gesondert verrechnet werden.

(5) Erweist sich durch nachträglich hervorgekommene besondere Umstände oder auf Grund besonderer Inanspruchnahme durch den Auftraggeber ein bereits vereinbartes Entgelt als unzureichend, so hat der Auftragnehmer den Auftraggeber darauf hinzuweisen und sind Nachverhandlungen zur Vereinbarung eines angemessenen Entgelts zu führen (auch bei unzureichenden Pauschalhonoraren).

(6) Der Auftragnehmer verrechnet die Nebenkosten und die Umsatzsteuer zusätzlich. Beispielhaft aber nicht abschließend im Folgenden (7) bis (9):

(7) Zu den verrechenbaren Nebenkosten zählen auch belegte oder pauschalierte Barauslagen, Reisespesen (bei Bahnfahrten 1. Klasse), Diäten, Kilometergeld, Kopierkosten und ähnliche Nebenkosten.

(8) Bei besonderen Haftpflichtversicherungserfordernissen zählen die betreffenden Versicherungsprämien (inkl. Versicherungssteuer) zu den Nebenkosten.

(9) Weiters sind als Nebenkosten auch Personal- und Sachaufwendungen für die Erstellung von Berichten, Gutachten uä. anzusehen.

(10) Für die Ausführung eines Auftrages, dessen gemeinschaftliche Erledigung mehreren Auftragnehmern übertragen worden ist, wird von jedem das seiner Tätigkeit entsprechende Entgelt verrechnet.

(11) Entgelte und Entgeltvorschüsse sind mangels anderer Vereinbarungen sofort nach deren schriftlicher Geltendmachung fällig. Für Entgeltzahlungen, die später als 14 Tage nach Fälligkeit geleistet werden, können Verzugszinsen verrechnet werden. Bei beiderseitigen Unternehmergeschäften gelten Verzugszinsen in der in § 456 1. und 2. Satz UGB festgelegten Höhe.

(12) Die Verjährung richtet sich nach § 1486 ABGB und beginnt mit Ende der Leistung bzw. mit späterer, in angemessener Frist erfolgter Rechnungslegung zu laufen.

(13) Gegen Rechnungen kann innerhalb von 4 Wochen ab Rechnungsdatum schriftlich beim Auftragnehmer Einspruch erhoben werden. Andernfalls gilt die Rechnung als anerkannt. Die Aufnahme einer Rechnung in die Bücher gilt jedenfalls als Anerkenntnis.

(14) Auf die Anwendung des § 934 ABGB im Sinne des § 351 UGB, das ist die Anfechtung wegen Verkürzung über die Hälfte für Geschäfte unter Unternehmern, wird verzichtet.

(15) Falls bei Aufträgen betreffend die Führung der Bücher, die Vornahme der Personalsachbearbeitung oder Abgabenverrechnung ein Pauschalhonorar vereinbart ist, so sind mangels anderweitiger schriftlicher Vereinbarung die Vertretungstätigkeit im Zusammenhang mit abgaben und beitragsrechtlichen Prüfungen aller Art einschließlich der Abschluss von Vergleichen über Abgabenbemessungs- oder Beitragsgrundlagen, Berichterstattung, Rechtsmittelerhebung uä gesondert zu honorieren. Sofern nichts anderes schriftlich vereinbart ist, gilt das Honorar als jeweils für ein Auftragsjahr vereinbart.

(16) Die Bearbeitung besonderer Einzelfragen im Zusammenhang mit den im Punkt 12. (15) genannten Tätigkeiten, insbesondere Feststellungen über das prinzipielle Vorliegen einer Pflichtversicherung, erfolgt nur aufgrund eines besonderen Auftrages.

(17) Der Auftragnehmer kann entsprechende Vorschüsse verlangen und seine (fortgesetzte) Tätigkeit von der Zahlung dieser Vorschüsse abhängig machen. Bei Daueraufträgen darf die Erbringung weiterer Leistungen bis zur Bezahlung früherer Leistungen (sowie allfälliger Vorschüsse gemäß Satz 1) verweigert werden. Bei Erbringung von Teilleistungen und offener Teilhonorierung gilt dies sinngemäß.

(18) Eine Beanstandung der Arbeiten des Auftragnehmers berechtigt, außer bei offenkundigen wesentlichen Mängeln, nicht zur auch nur teilweisen Zurückhaltung der ihm nach Punkt 12. zustehenden Honorare, sonstigen Entgelte, Kostenersätze und Vorschüsse (Vergütungen).

(19) Eine Aufrechnung gegen Forderungen des Auftragnehmers auf Vergütungen nach Punkt 12. ist nur mit unbestrittenen oder rechtskräftig festgestellten Forderungen zulässig.

13. Sonstiges

(1) Im Zusammenhang mit Punkt 12. (17) wird auf das gesetzliche Zurückbehaltungsrecht (§ 471 ABGB, § 369 UGB) verwiesen; wird das Zurückbehaltungsrecht zu Unrecht ausgeübt, haftet der Auftragnehmer grundsätzlich gemäß Punkt 7. aber in Abweichung dazu nur bis zur Höhe seiner noch offenen Forderung.

(2) Der Auftraggeber hat keinen Anspruch auf Ausfolgung von im Zuge der Auftragserfüllung vom Auftragnehmer erstellten Arbeitspapieren und ähnlichen Unterlagen. Im Falle der Auftragserfüllung unter Einsatz elektronischer Buchhaltungssysteme ist der Auftragnehmer berechtigt, nach Übergabe sämtlicher vom Auftragnehmer auftragsbezogen damit erstellter Daten, für die den Auftraggeber eine Aufbewahrungspflicht trifft, in einem strukturierten, gängigen und maschinenlesbaren Format an den Auftraggeber bzw. an den nachfolgenden Wirtschaftstreuhänder, die Daten zu löschen. Für die Übergabe dieser Daten in einem strukturierten, gängigen und maschinenlesbaren Format hat der AuftragnehmerAnspruch auf ein angemessenes Honorar (Punkt 12 gilt sinngemäß). Ist eine Übergabe dieser Daten in einem strukturierten, gängigen und maschinenlesbaren Format aus besonderen Gründen unmöglich oder untunlich, können diese ersatzweise im Vollausdruck übergeben werden. Eine Honorierung steht diesfalls dafür nicht zu.

(3) Der Auftragnehmer hat auf Verlangen und Kosten des Auftraggebers alle Unterlagen herauszugeben, die er aus Anlass seiner Tätigkeit von diesem erhalten hat. Dies gilt jedoch nicht für den Schriftwechsel zwischen dem Auftragnehmer und seinem Auftraggeber und für die Schriftstücke, die der Auftraggeber in Urschrift besitzt und für Schriftstücke, die einer Aufbewahrungspflicht nach den für den Auftragnehmer geltenden rechtlichen Bestimmungen zur Verhinderung von Geldwäsche unterliegen. Der Auftragnehmer kann von Unterlagen, die er an den Auftraggeber zurückgibt, Abschriften oder Fotokopien anfertigen. Sind diese Unterlagen bereits einmal an den Auftraggeber übermittelt worden so hat der Auftragnehmer Anspruch auf ein angemessenes Honorar (Punkt 12. gilt sinngemäß).

(4) Der Auftraggeber hat die dem Auftragsnehmer übergebenen Unterlagen nach Abschluss der Arbeiten binnen 3 Monaten abzuholen. Bei Nichtabholung übergebener Unterlagen kann der Auftragnehmer nach zweimaliger nachweislicher Aufforderung an den Auftraggeber, übergebene Unterlagen abzuholen, diese auf dessen Kosten zurückstelle und/oder ein angemessenes Honorar in Rechnung stellen (Punkt 12. gilt sinngemäß). Die weitere Aufbewahrung kann auch auf Kosten des Auftraggebers durch Dritte erfolgen. Der Auftragnehmer haftet im Weiteren nicht für Folgen aus Beschädigung, Verlust oder Vernichtung der Unterlagen.

(5) Der Auftragnehmer ist berechtigt, fällige Honorarforderungen mit etwaigen Depotguthaben, Verrechnungsgeldern, Treuhandgeldern oder anderen in seiner Gewahrsame befindlichen liquiden Mitteln auch bei ausdrücklicher Inverwahrungnahme zu kompensieren, sofern der Auftraggeber mit einem Gegenanspruch des Auftragnehmers rechnen musste.

(6) Zur Sicherung einer bestehenden oder künftigen Honorarforderung ist der Auftragnehmer berechtigt, ein finanzamtliches Guthaben oder ein anderes Abgaben- oder Beitragsguthaben des Auftraggebers auf ein Anderkonto zu transferieren. Diesfalls ist der Auftraggeber vom erfolgten Transfer zu verständigen. Danach kann der sichergestellte Betrag entweder im Einvernehmen mit dem Auftraggeber oder bei Vollstreckbarkeit der Honorarforderung eingezogen werden.

14. Anzuwendendes Recht, Erfüllungsort, Gerichtsstand

(1) Für den Auftrag, seine Durchführung und die sich hieraus ergebenden Ansprüche gilt ausschließlich österreichisches Recht unter Ausschluss des nationalen Verweisungsrechts.

(2) Erfüllungsort ist der Ort der beruflichen Niederlassung des Auftragnehmers.

(3) Gerichtsstand ist – mangels abweichender schriftlicher Vereinbarung – das sachlich zuständige Gericht des Erfüllungsortes.

II. TEIL

15. Ergänzende Bestimmungen für Verbrauchergeschäfte

(1) Für Verträge zwischen Wirtschaftstreuhändern und Verbrauchern gelten die zwingenden Bestimmungen des Konsumentenschutzgesetzes.

(2) Der Auftragnehmer haftet nur für vorsätzliche und grob fahrlässig verschuldete Verletzung der übernommenen Verpflichtungen.

(3) Anstelle der im Punkt 7 Abs 2 normierten Begrenzung ist auch im Falle grober Fahrlässigkeit die Ersatzpflicht des Auftragnehmers nicht begrenzt.

(4) Punkt 6 Abs 2 (Frist für Mängelbeseitigungsanspruch) und Punkt 7 Abs 4 (Geltendmachung der Schadenersatzansprüche innerhalb einer bestimmten Frist) gilt nicht.

(5) Rücktrittsrecht gemäß § 3 KSchG:

Hat der Verbraucher seine Vertragserklärung nicht in den vom Auftragnehmer dauernd benützten Kanzleiräumen abgegeben, so kann er von seinem Vertragsantrag oder vom Vertrag zurücktreten. Dieser Rücktritt kann bis zum Zustandekommen des Vertrages oder danach binnen einer Woche erklärt werden; die Frist beginnt mit der Ausfolgung einer Urkunde, die zumindest den Namen und die Anschrift des Auftragnehmers sowie eine Belehrung über das Rücktrittsrecht enthält, an den Verbraucher, frühestens jedoch mit dem Zustandekommen des Vertrages zu laufen. Das Rücktrittsrecht steht dem Verbraucher nicht zu,

1. wenn er selbst die geschäftliche Verbindung mit dem Auftragnehmer oder dessen Beauftragten zwecks Schließung dieses Vertrages angebahnt hat,

2. wenn dem Zustandekommen des Vertrages keine Besprechungen zwischen den Beteiligten oder ihren Beauftragten vorangegangen sind oder

3. bei Verträgen, bei denen die beiderseitigen Leistungen sofort zu erbringen sind, wenn sie üblicherweise von Auftragnehmern außerhalb ihrer Kanzleiräume geschlossen werden und das vereinbarte Entgelt € 15 nicht übersteigt.

Der Rücktritt bedarf zu seiner Rechtswirksamkeit der Schriftform. Es genügt, wenn der Verbraucher ein Schriftstück, das seine Vertragserklärung oder die des Auftragnehmers enthält, dem Auftragnehmer mit einem Vermerk zurückstellt, der erkennen lässt, dass der Verbraucher das Zustandekommen oder die Aufrechterhaltung des Vertrages ablehnt. Es genügt, wenn die Erklärung innerhalb einer Woche abgesendet wird. Tritt der Verbraucher gemäß § 3 KSchG vom Vertrag zurück, so hat Zug um Zug

1. der Auftragnehmer alle empfangenen Leistungen samt gesetzlichen Zinsen vom Empfangstag an zurückzuerstatten und den vom Verbraucher auf die Sache gemachten notwendigen und nützlichen Aufwand zu ersetzen,

2. der Verbraucher dem Auftragnehmer den Wert der Leistungen zu vergüten, soweit sie ihm zum klaren und überwiegenden Vorteil gereichen. Gemäß § 4 Abs 3 KSchG bleiben Schadenersatzansprüche unberührt.

(6) Kostenvoranschläge gemäß § 5 KSchG:

Für die Erstellung eines Kostenvoranschlages im Sinn des § 1170a ABGB durch den Auftragnehmer hat der Verbraucher ein Entgelt nur dann zu zahlen, wenn er vorher auf diese Zahlungspflicht hingewiesen worden ist. Wird dem Vertrag ein Kostenvoranschlag des Auftragnehmers zugrunde gelegt, so gilt dessen Richtigkeit als gewährleistet, wenn nicht das Gegenteil ausdrücklich erklärt ist.

(7) Mängelbeseitigung: Punkt 6 wird ergänzt:

Ist der Auftragnehmer nach § 932 ABGB verpflichtet, seine Leistungen zu verbessern oder Fehlendes nachzutragen, so hat er diese Pflicht zu erfüllen, an dem Ort, an dem die Sache übergeben worden ist. Ist es für den Verbraucher tunlich, die Werke und Unterlagen vom Auftragnehmer gesendet zu erhalten, so kann dieser diese Übersendung auf seine Gefahr und Kosten vornehmen.

(8) Gerichtsstand: Anstelle Punkt 14. (3) gilt:

Hat der Verbraucher im Inland seinen Wohnsitz oder seinen gewöhnlichen Aufenthalt oder ist er im Inland beschäftigt, so kann für eine Klage gegen ihn nach den §§ 88, 89, 93 Abs 2 und 104 Abs1 JN nur die Zuständigkeit eines Gerichtes begründet werden, in dessen Sprengel der Wohnsitz, der gewöhnliche Aufenthalt oder der Ort der Beschäftigung liegt.

(9) Verträge über wiederkehrende Leistungen:

(a) Verträge, durch die sich der Auftragnehmer zu Werkleistungen und der Verbraucher zu wiederholten Geldzahlungen verpflichten und die für eine unbestimmte oder eine ein Jahr übersteigende Zeit geschlossen worden sind, kann der Verbraucher unter Einhaltung einer zweimonatigen Frist zum Ablauf des ersten Jahres, nachher zum Ablauf jeweils eines halben Jahres kündigen.

(b) Ist die Gesamtheit der Leistungen eine nach ihrer Art unteilbare Leistung, deren Umfang und Preis schon bei der Vertragsschließung bestimmt sind, so kann der erste Kündigungstermin bis zum Ablauf des zweiten Jahres hinausgeschoben werden. In solchen Verträgen kann die Kündigungsfrist auf höchstens sechs Monate verlängert werden.

(c) Erfordert die Erfüllung eines bestimmten, in lit. a) genannten Vertrages erhebliche Aufwendungen des Auftragnehmers und hat er dies dem Verbraucher spätestens bei der Vertragsschließung bekannt gegeben, so können den Umständen angemessene, von den in lit. a) und b) genannten abweichende Kündigungstermine und Kündigungsfristen vereinbart werden.

(d) Eine Kündigung des Verbrauchers, die nicht fristgerecht ausgesprochen worden ist, wird zum nächsten nach Ablauf der Kündigungsfrist liegenden Kündigungstermin wirksam.

© Kammer der Steuerberater und Wirtschaftsprüfer, 1100 Wien

Nachweis der Wertpapiere und Beteiligungen

Nachweis über Leasing

Es bestehen keine Leasingverpflichtungen.

Nachweis der Verwaltungsschulden

Es bestehen keine Verwaltungsschulden.

Nachweis der Wertpapiere und Beteiligungen

Wertpapiere

Keine Wertpapiere

Beteiligungen (finden sich auch separat im Beteiligungsnachweis)	
Bio-Trainingshotel Gars GesmbH Stammeinlage	€ 7 267,28
Willi Dungl Aktiv Hotel KG stille Beteiligung, Rechtsnachfolger: Bio Trainingszentrum Gars Hotel GmbH	€ 46 946,65
Raiffeisenbank Region Waldviertel Mitte 15 Geschäftsanteile á € 8,00	€ 120,00
Burg Gars GmbH 100 % Gesellschafteranteil Stammeinlage	€ 50 000,00
Garser Kommunal GmbH. 100 % Gesellschafteranteil Stammeinlage	€ 35 000,00
Biogen-Rohstoffgenossenschaft Kamptal und Umgebung 20 Geschäftsanteile á € 146,00	€ 2 920,00
	€ 142.253,93

Nachweis der Vorbelastungen

Vereinbarung vom 3.7.1998 Kunsteislaufplatz Gars, Energiekosten, Vertragspartner „Sport UNION Eislaufplatz Gars“

Laufzeit 1.8.1998 bis auf weiteres jährlich € 3.779,00 1/264000-726000

Rechtsstreit mit BAWAG/PSK, Derivatgeschäft EUR Put/CHF Call Option über CHF 7,525.000/€ 5,000.000,00 Valuta 30.12.2011 Ausübungspreis von EUR/CHF 1,5050 – Kurs per 30.12.2011 1,2190 – Sollsaldo € 1,173.092,70,Vertretungsvollmacht an Kraft & Winternitz Rechtsanwälte GmbH, 1010 Wien. Angebot der BAWAG P.S.K. Bank für Arbeit und Wirtschaft Österreichische Postsparkasse Aktiengesellschaft vom 12.11.2013 über einen Vergleichsbetrag in Höhe von € 550.000,00 (Tilgung: € 200.000,00 bis 31.12.2013, Restbetrag von € 350.000,00 in 15 gleichen jährlichen Kapitalraten in Höhe von jeweils € 23.333,33 – beginnend mit 30.06.2014). Dieses Angebot (Vergleichsvorschlag) wurde vom Gemeinderat mit 12.11.2013 beschlossen – Entnahme aus Haushaltsrücklage 1 - 2/850000+910000 und 2/851000+910000 bis zum Jahr 2019, die Haushaltsrücklage wurde um 1 Jahr frühzeitig aufgelöst, da diese als Vermögensart gemäß VRV 2015 nicht kompatibel gewesen wäre (Aufteilung auf 2 Ansätze 8500 und 8510). Somit wurde im Jahre 2019 eine vorzeitige Tilgung um den Restbetrag der Haushaltsrücklage 1 in der Höhe von € 10.000,02 durchgeführt, wodurch sich die letzte Rate im Jahr 2028 um diesen Betrag reduziert (siehe nachstehenden Zahlungsplan). Diese Maßnahme wurde mit der BAWAG/PSK schriftlich vereinbart. Zukünftig erfolgt die Tilgung aus der operativen Gebarung - 1/850000-776000 und 1/851000-776000. Es wird darauf aufmerksam gemacht, dass die Rücklage rein buchhalterisch gebildet wurde und nicht kassenmäßig (aufgrund der Vereinnahmung in der durchlaufenden Gebarung auf dem Verwahrgeldkonto 3690), sodass der ausgewiesene Betrag im Kassenbestand enthalten war.

2013	2014	2015	2016	2017	2018	2019	2020	2021	2022	2023	2024	2025	2026	2027	2028	2028
Anfangstand	Zahlung	Zahlung	Zahlung	Zahlung	Zahlung	Zahlung	Zahlung	Zahlung	Zahlung	Zahlung	Zahlung	Zahlung	Zahlung	Zahlung	Zahlung	Gesamtzahlung
€ 350 000,00	€ 23 333,33	€ 23 333,33	€ 23 333,33	€ 23 333,33	€ 23 333,33	€ 33 333,35	€ 23 333,33	€ 23 333,33	€ 23 333,33	€ 23 333,33	€ 23 333,33	€ 23 333,33	€ 23 333,33	€ 23 333,33	€ 13 333,36	€ 350 000,00
	Endstand	Endstand	Endstand	Endstand	Endstand	Endstand	Endstand	Endstand	Endstand	Endstand	Endstand	Endstand	Endstand	Endstand	Endstand	
	€ 326 666,67	€ 303 333,34	€ 280 000,01	€ 256 666,68	€ 233 333,35	€ 200 000,00	€ 176 666,67	€ 153 333,34	€ 130 000,01	€ 106 666,68	€ 83 333,35	€ 60 000,02	€ 36 666,69	€ 13 333,36	-€ 0,00	

Nachweis Abschreibung uneinbringlicher Forderungen

Es wurden folgende uneinbringliche Forderungen im Jahr 2022 gebucht (1/920000-691000): € 857,32.

Mitgliedschaften

Mitgliedschaften bei Vereinen gem. § 83 Abs. 2 NÖ Gemeindeordnung 1973

zu 1/022000-456000 Standesamt

Mitgliedsbeitrag Fachverband Österreichische Standesbeamte	€	132,00

zu 1/016000-618000 EDV-Instandhaltung

EDV-Gemeinschaft	€	50,00

zu 1/060000-726000 allg. Mitgliedsbeiträge:

Kommunalwissenschaftliches Dokumentationszentrum	€	173,00
Gemeindevertreterverband	€	24 934,31
Österreichischer Städtebund	€	628,20
AKV Alpenländischer Kreditorenverband	€	234,00
Fleischhauerzunft Gars	€	60,00
Wasserverband Kamp-Oberlauf	€	90,00
Förd. Exekutive	€	25,00
Club Kultur Region NÖ	€	-

zu 1/180000-726000 Zivilschutz:

NÖ Zivilschutzverband	€	729,12

zu 1/363000-728000 Dorferneuerung:

Dorf- und Stadterneuerung	€	-
zu 1/851000-726000 Kanal:		
Öst. Wasser- und Abfallwirtschaft	€	165,00
Öst. Wasserverband	€	270,00
zu 1/527000-728000 Umwelt, Klimabündnis:		
Klimabündnis Österreich	€	968,80
"KLAR! Horn Kofinanzierungsanteile" Gars	€	1 248,55
zu 1/859000-755000 Freibad:		
NÖ Card Marketingbeitrag	€	-
zu 1/771000-726000 Tourismusverbände, Vereine, Plattformen und 1/771000-457000 Maßnahmen zur Förderung Fremendverkehr		
„Wohnen im Waldviertel“ KOMSIS Nutzungsgebühr	€	650,00
Projektbeitrag „Wohnen im Waldviertel“ Phase 4	€	1 808,25
Verein LEADER-Region	€	4 166,40
Tourismusverband Kamptal-Manhartsberg	€	6 715,36
Fremdenverkehrsverein Gars	€	-
Verein Interkomm Waldviertel	€	300,00
GESAMT	€	43 347,99

Stichtag zur Erstellung Rechnungsabschluss

Marktgemeinde Gars am Kamp
3571 Gars am Kamp, Hauptplatz 82
Bezirk Horn

Zl. 2/2020 Gars am Kamp, am 12.5.2020

Abschrift

der

Niederschrift

über die Sitzung des Gemeinderates der Marktgemeinde Gars am Kamp, am Montag, dem 11. Mai 2020 um 18,00 Uhr im Veranstaltungssaal der NÖ Sport-Mittelschule Gars am Kamp unter dem

Vorsitz von Bürgermeister Ing. Martin Falk.

Anwesend sind weiters Vizebürgermeisterin Pauline Uitz und die geschf. Gemeinderäte Dipl.HTL-Ing. Alfred Gundinger, DI Dr. Robert Schneider, Mag. Thomas Singer, Gerald Steindl und LAbg. Josef Wiesinger

sowie die Gemeinderäte

Blauensteiner Max (ab 18,40 Uhr)
Braun Andreas
Götz Henriette
Grabl Cornelia
Köhl Philipp
Schütz Stefan
Strasser Josef
Wieland Günther
Wiesinger Josef geb. 1963
Jaglitsch Christine
Kazantzidu Georgia
Pöppl Alma
Gröschel Helmut
Bauer Herbert

Weiters anwesend: Zack Werner

Schriftführer: Manfred Schartner

Der Bürgermeister begrüßt die Anwesenden, stellt die ordnungsgemäße Einladung sowie die Beschlußfähigkeit fest und eröffnet um 19,00 Uhr die Gemeinderatssitzung.

Pkt. 7.: Festlegung des Stichtages zur Erstellung des Rechnungsabschlusses
Referent ist der Bürgermeister.

Der Gemeindevorstand beantragt, folgendes zu beschließen:

Der Gemeinderat der Marktgemeinde Gars am Kamp beschließt in seiner Sitzung am 11.5.2020 gemäß § 83 Abs. 1 NÖ Gemeindeordnung 1973, den 31.12. eines jeden Jahres als Stichtag für die Erstellung des Rechnungsabschlusses festzulegen.
Dieser Beschluß ist im Rechnungsabschluß ersichtlich zu machen.

Der Antrag wird einstimmig angenommen.

Gars am Kamp, am 13.05.2020

Die Richtigkeit der Abschrift
bestätigt der Bürgermeister:



Seite	Inhalt
3	Vorbericht
15	Nachweis der liquiden Mittel (Kassenbestand)
19	Ergebnishaushalt Gesamt 1. Ebene (Anlage 1a) - interne Vergütungen enthalten
23	Ergebnishaushalt Gesamt 1. Ebene (Anlage 1a) - bereinigt um interne Vergütungen
27	Ergebnishaushalt Gesamt 1. und 2. Ebene (Anlage 1a) - interne Vergütungen enthalten
31	Ergebnishaushalt Gesamt 1. und 2. Ebene (Anlage 1a) - bereinigt um interne Vergütungen
35	Ergebnishaushalt Bereichsbudget 1. und 2. Ebene (Anlage 1a)
57	Finanzierungshaushalt Gesamt 1. Ebene (Anlage 1b) - interne Vergütungen enthalten
61	Finanzierungshaushalt Gesamt 1. Ebene (Anlage 1b) - bereinigt um interne Vergütungen
65	Finanzierungshaushalt Gesamt 1. und 2. Ebene (Anlage 1b) - interne Vergütungen enthalten
71	Finanzierungshaushalt Gesamt 1. und 2. Ebene (Anlage 1b) - bereinigt um interne Vergütungen
77	Finanzierungshaushalt Bereichsbudget 1. und 2. Ebene (Anlage 1b)
119	Vermögenshaushalt (Anlage 1c)
125	Haushaltspotential
133	Ergebnis- und Finanzierungsrechnung Detailnachweis
223	Nachweis der Investitionstätigkeit
241	Nachweis Kundenforderungen
245	Nettovermögensveränderungsrechnung (Anlage 1d)
249	Nachweis über Transferzahlungen (Anlage 6a)
255	Nachweis über Haushaltsrücklagen und Zahlungsmittelreserven (Anlage 6b)
259	Einzelnachweis über Finanzschulden und Schuldendienst (Anlage 6c)
269	Nachweis über hausinterne Vergütungen (Anlage 6f)
273	Anlagenspiegel Einzelkonten (Anlage 6g)
333	Anlagenspiegel Einzelkonten Kapitaltransfer (Anlage 6g)
339	Liste der nicht bewerteten Kulturgüter (Anlage 6h)
343	Leasingspiegel (Anlage 6i)
347	Nachweis über unmittelbare Beteiligungen der Gebietskörperschaft (Anlage 6j)
353	Nachweis über mittelbare Beteiligungen der Gebietskörperschaft (Anlage 6k)
357	Nachweis über aktive Finanzinstrumente (Anlage 6m)
361	Einzelnachweis über aktive Finanzinstrumente (Anlage 6n)
365	Rückstellungsspiegel (Anlage 6q)
369	Haftungsnachweis (Anlage 6r)

Seite	Inhalt
373	Einzelnachweis über die nicht voranschlagswirksame Gebarung gemäß § 12 (Anlage 6t)
377	Personaldaten iSd ÖStp (Anlage 4)
381	Dienstpostenplan
385	Nachweis über Personalaufwand VRV2015
389	Nachweis Vermögen mit abgeänderter Nutzungsdauer
393	Querschnitt (Anlage 5b)
399	Erläuterung Abweichung gegenüber Ergebnis- und Finanzierungsvoranschlag
419	Nachweis Lieferantenverbindlichkeiten
423	Darstellung Ergebnishaushalt § 1 Abs. 2 (Anlage 1e)
427	Darstellung Vermögenshaushalt § 1 Abs. 2 (Anlage 1f)
431	KPC Ersätze ABA und WVA
435	Nachweis Jahresabschluss Burg Gars GmbH
531	Nachweis Jahresabschluss Garser Kommunal GmbH
613	Nachweis der Wertpapiere und Beteiligungen
617	Mitgliedschaften
621	Stichtag zur Erstellung Rechnungsabschluss