Marktgemeinde Gars am Kamp

Rechnungsabschluss 2021

Vorbericht

Vorbericht

gemäß § 3 der NÖ Gemeindehaushaltsverordnung (NÖ GHVO)

Entwicklung des Haushaltspotentials

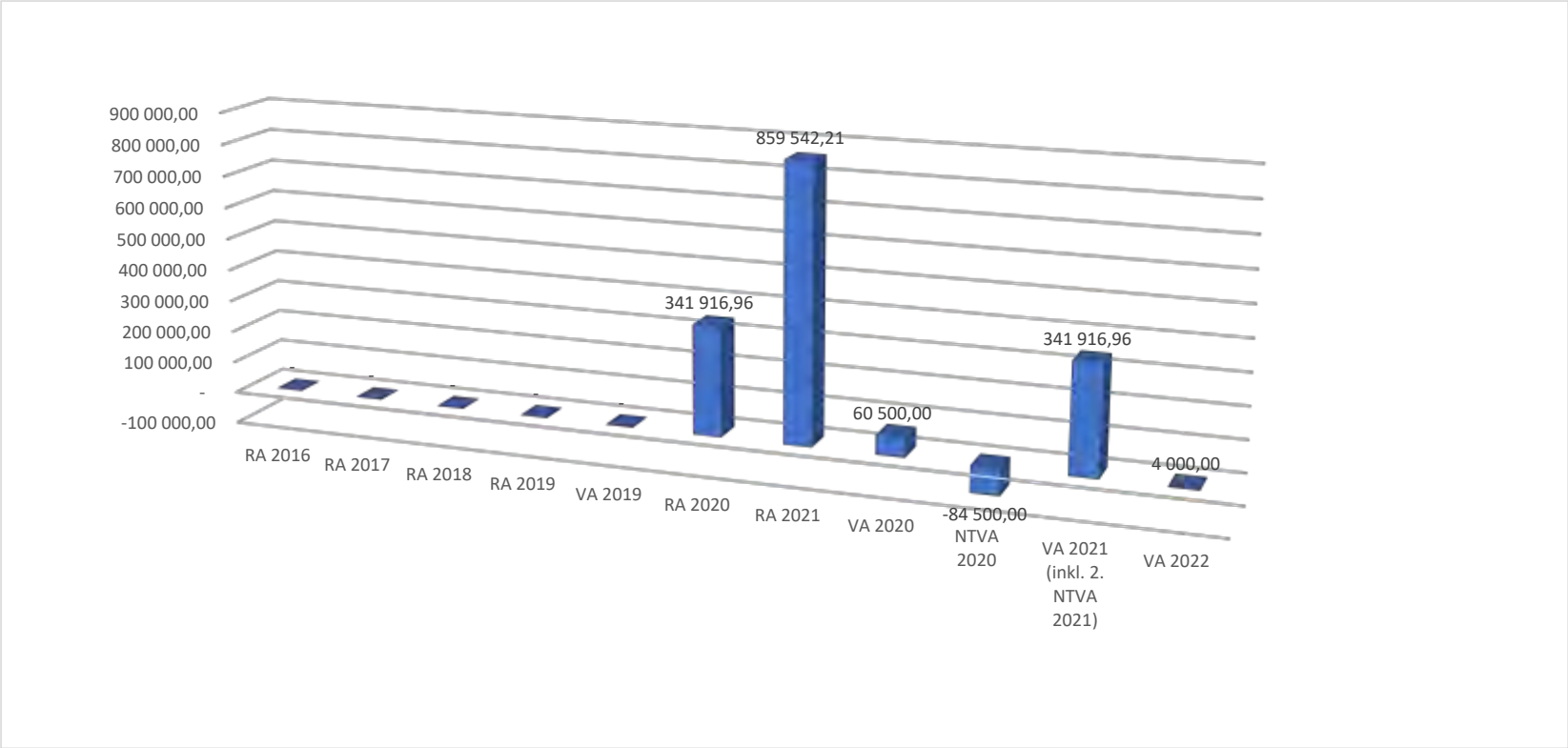

Erläuterung:
Das Haushaltspotential hat seine Grundlage in § 67 Z. 11 der NÖ Gemeindeordnung 1973 (NÖ GO 1973) und ist erstmals im Voranschlag 2020 auszuweisen. Die Angaben zu den Vorjahren entfallen daher.
Haushaltspotential: Differenz der wiederkehrenden Mittelaufbringungen abzüglich der wiederkehrenden Mittelverwendungen unter Berücksichtigung der entsprechenden Forderungen und Verbindlichkeiten.
Das Haushaltspotential ist eine wichtige Kenngröße und gibt die aktuelle Leistungsfähigkeit der Gemeinde wieder. Das schafft Vergleichbarkeit mit der bisherigen Rechtslage, aus der Überschüsse und Abgänge abzuleiten waren und dient der Transparenz. Wenn das Haushaltspotential innerhalb des Zeitraumes des mittelfristigen Finanzplanes laufend negativ ist, ist ein Haushaltskonsolidierungskonzept zu erstellen (§ 72b Abs. 1 Z. 2 NÖ GO 1973).

Entwicklung des Nettoergebnisses

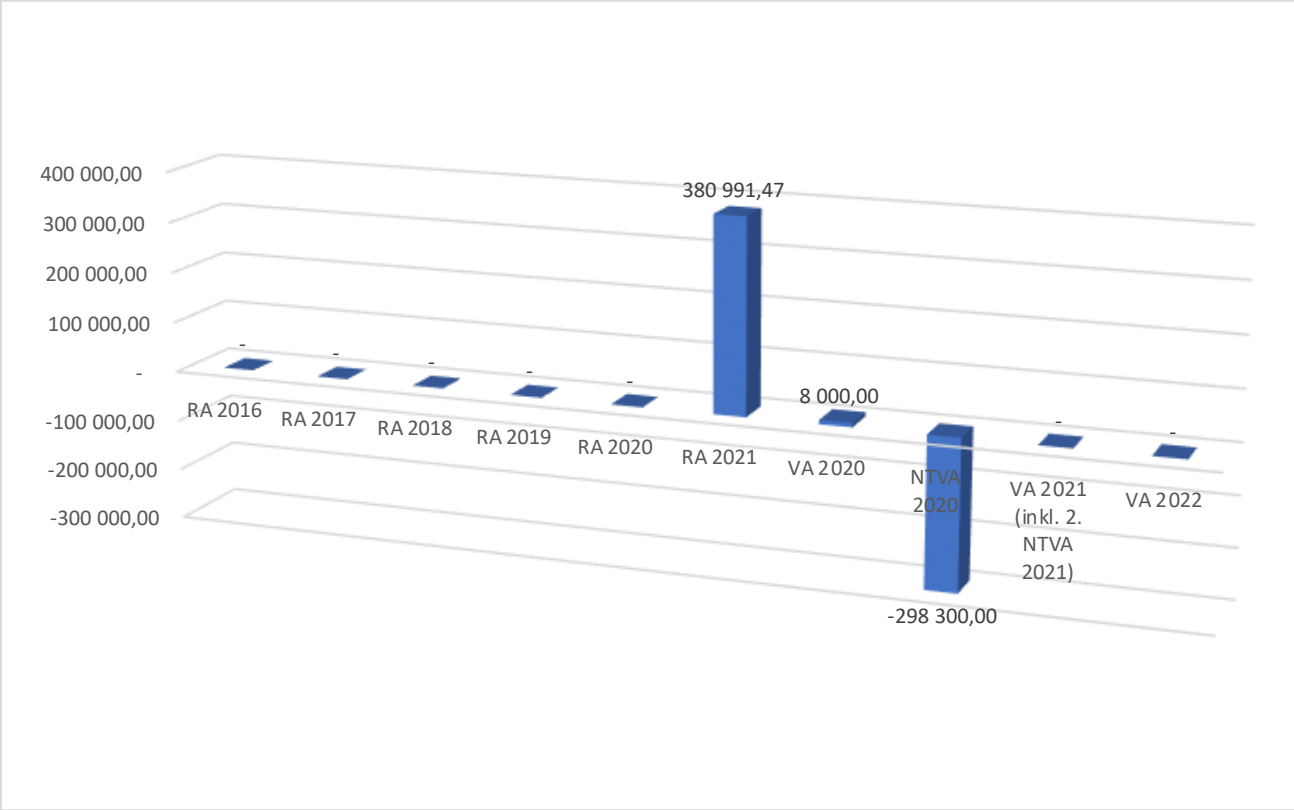

Erläuterung:

Beim Nettoergebnis handelt es sich um das Ergebnis des Ergebnisvoranschlages und ist erstmals für das Haushaltsjahr 2020 auszuweisen. Die Angaben zu den Vorjahren entfallen daher.

Ein positives Nettoergebnis bedeutet, dass die Erträge voraussichtlich ausreichend sein werden, die Aufwendungen für die kommunalen Leistungen (inklusive des Werteverzehrs des Anlagevermögens in Form der Abschreibungen) abzudecken. Im Jahr 2021 wurde ein positives Nettoergebnis erzielt.

Ein negatives Nettoergebnis heißt, dass dies nicht zur Gänze (in der Höhe des negativen Wertes) möglich ist. Die Entnahme aus der Haushaltsrücklage (50 % des Saldos der Eröffnungsbilanz) wäre möglich um ein negatives Nettoergebnis auszugleichen.

Entwicklung der Volkszahl gemäß § 10 Abs. 7 FAG 2017, BGBl. I Nr. 116/2016 in der Fassung BGBl. I Nr. 106/2018

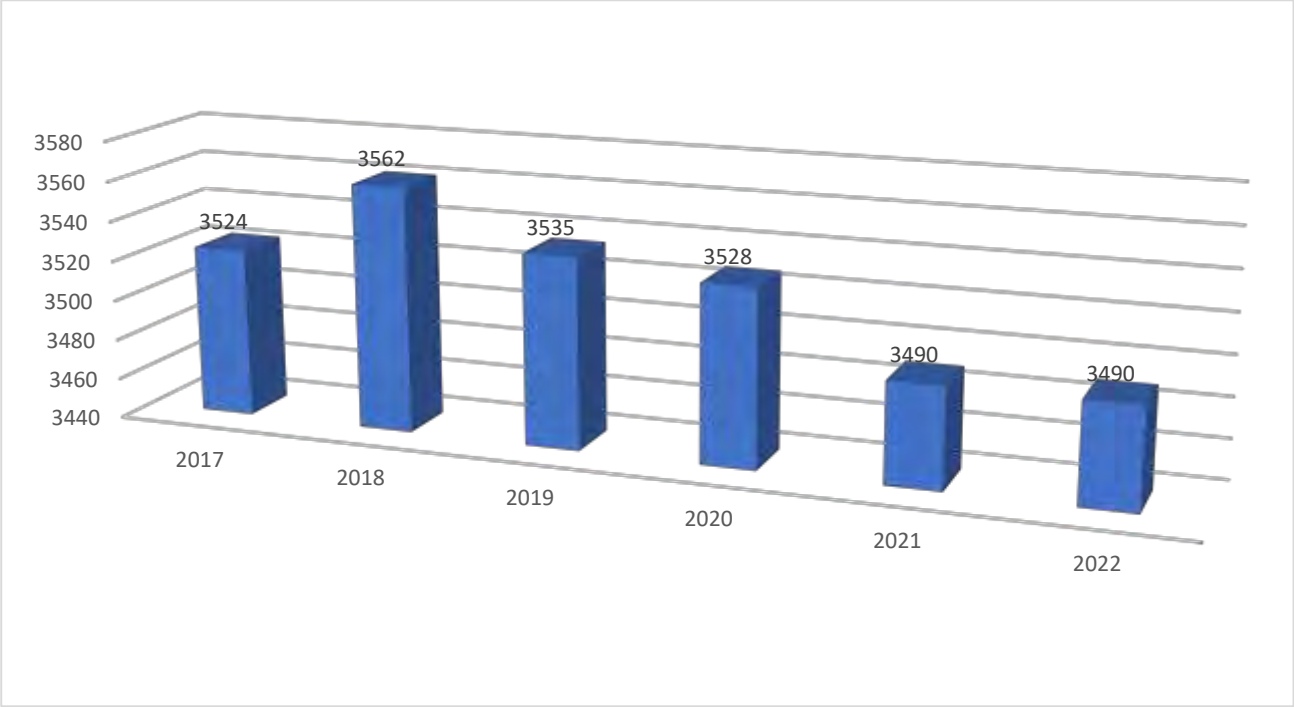

Erläuterung:

Die Volkszahl gemäß § 10 Abs. 7 FAG 2017 wird jährlich von der Bundesanstalt Statistik Austria zum Stichtag 31. Oktober festgestellt und wirkt mit dem Beginn des übernächsten Kalenderjahres. Sie dient für die Berechnung der Abgabenertragsanteile und darf nicht automatisch mit der Volkszahl für die Berechnung der Gemeinderatsmandate verwechselt werden.

Eine Erhöhung bzw. Verminderung der Volkszahl (jährlich) ist ein wesentlicher Indikator für die Berechnung der Abgabenertragsanteile.

Begründung durch die Gemeinde:

Gefördert wird unter anderem die Aufschließung von Bauplätzen für die Errichtung von Wohnhäusern, um attraktive nachhaltige Bedingungen für den zukünftigen Wohnbau in der Großgemeinde zu schaffen. Weitere orientierte Förderungsmaßnahmen zu Attraktivierung der Lebensbedingungen (Bildung, Kultur, Sport, Tourismus, Wirtschaft etc.) stellen eine konzertierte Grundlage für eine qualifizierte Zukunftsplanung dar.

Entwicklung der Abgabenertragsanteile

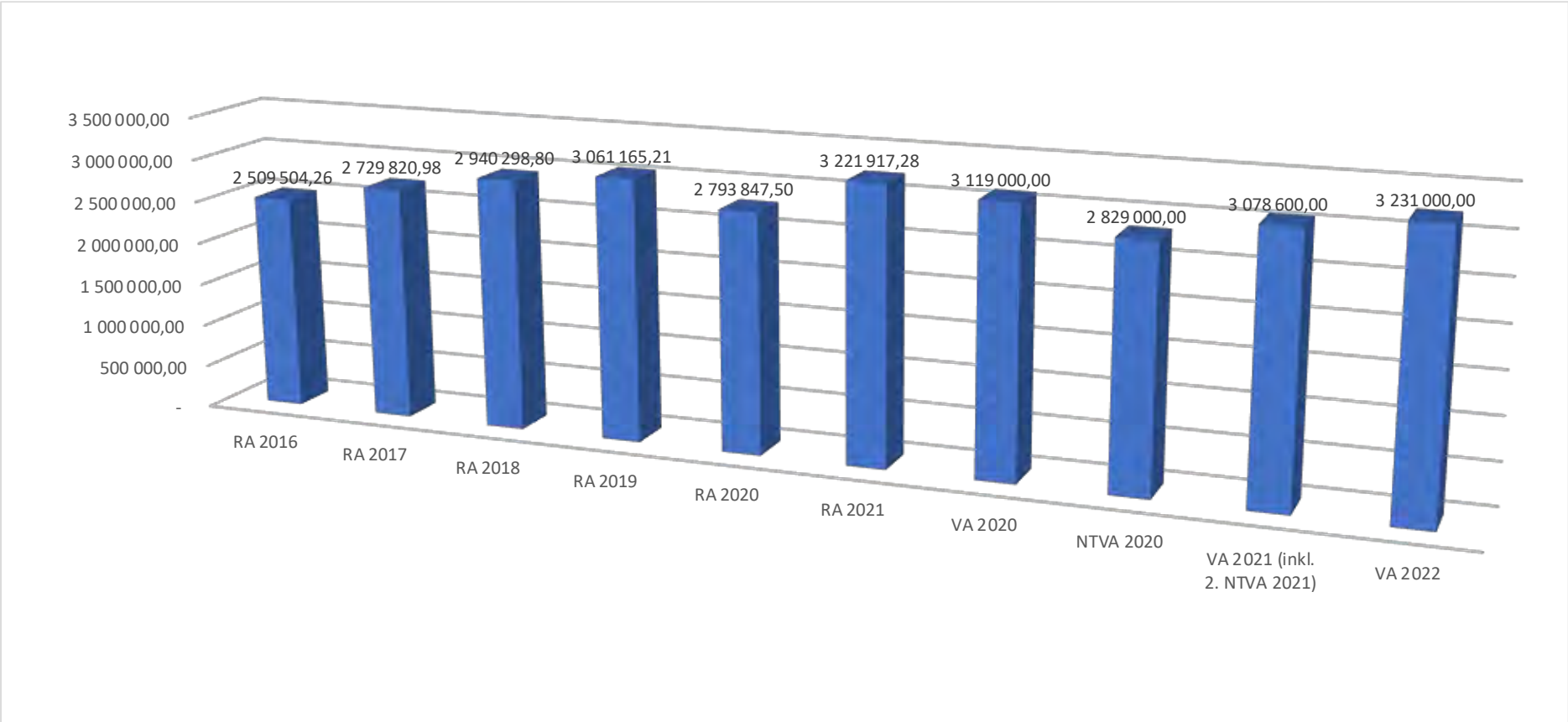

Erläuterung:

Die Gebietskörperschaften (Bund, Länder und Gemeinden) erhalten auf Basis des aktuellen Finanzausgleichs aus den gemeinschaftlichen Bundesabgaben (z.B. Umsatzsteuer, Körperschaftssteuer, Lohnsteuer, Versicherungssteuer, Mineralölsteuer, Normverbrauchsabgabe, Tabaksteuer udgl.) entsprechende Anteile. Im Bereich der Gemeinden spielen dabei die Volkszahl und der abgestufte Bevölkerungsschlüssel eine besondere Rolle. Die sogenannten „Abgabenertragsanteile“ bilden in den meisten Gemeinden die wichtigste Einnahmequelle.

Ein Steigen der Abgabenertragsanteile weist auch auf eine Erhöhung der Volkszahl hin. Die Zahlen im Jahr 2020 sind geprägt durch die Pandemie und den dadurch resultierenden Mindererträgen. Im Jahr 2022 konnte bereits (gegenüber dem geplanten Budgetwert) ein Anstieg der Ertragsanteile verzeichnet werden.

Entwicklung des Schuldenstandes

Erläuterung:

Die Entwicklung des Schuldenstandes zeigt auf, inwieweit der Schuldenstand über die Jahre erhöht oder reduziert wird.

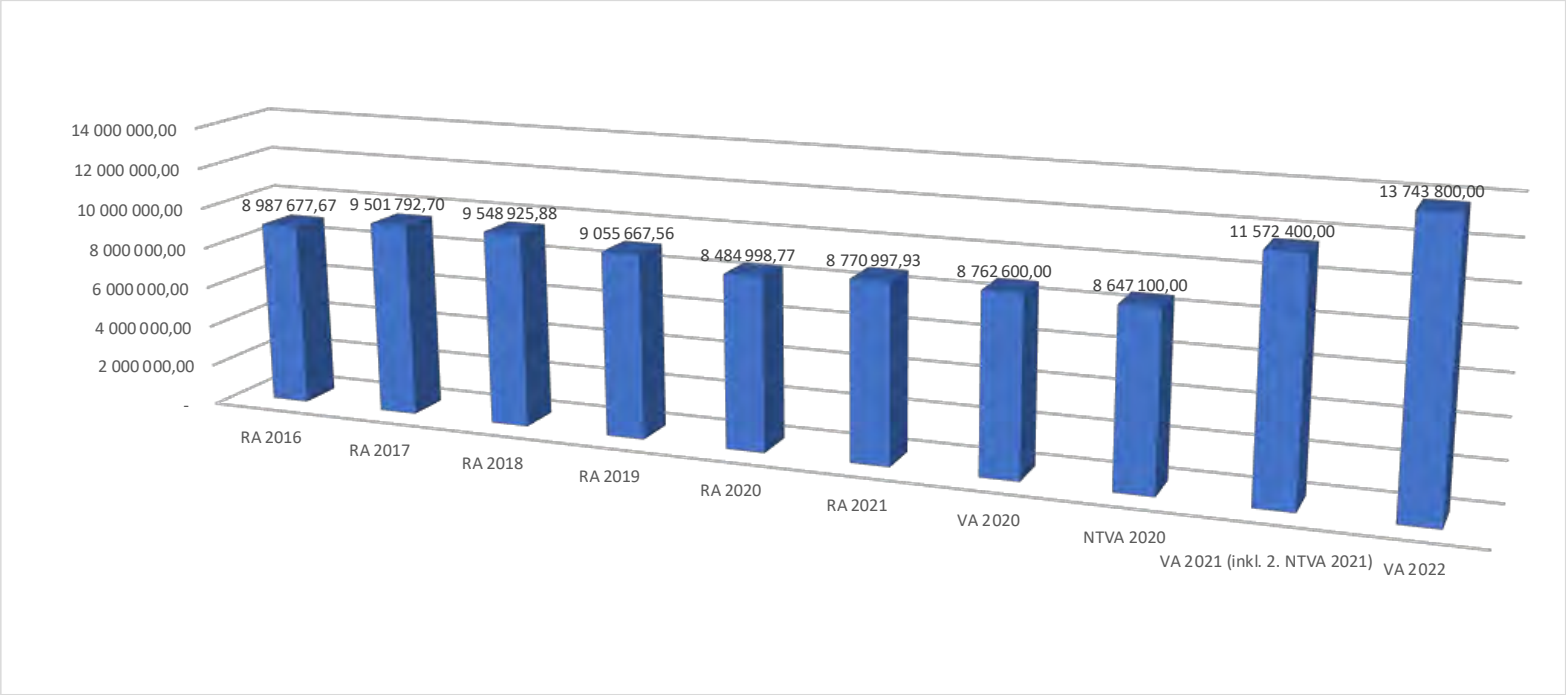

Begründung durch die Gemeinde:

Die Erhöhung des Schuldenstandes im Rechnungsabschluss 2018 ist unter anderem auf den Ausbau der Wasserversorgungs- und Abwasserentsorgungsanlage in der Katastralgemeinde Wolfshof zurückzuführen. Im Jahr 2020 wurden aufgrund von COVID-19 Darlehensaufnahmen gestrichen. Durch eine positive Entwicklung der ökonomischen Gesamtmarktlage (u.a. gestiegene Erträge FAG) kann die Gemeinde (speziell ab 2021) vermehrt investieren (Mehrzweckhalle, FF-Haus, ABA, Straßenbau etc.) und diese Investitionen teilweise mit Fremdmittel bedecken, wodurch sich der Schuldenstand 2022 effektiv erhöht.

Entwicklung der Rücklagen mit und ohne Zahlungsmittelreserve

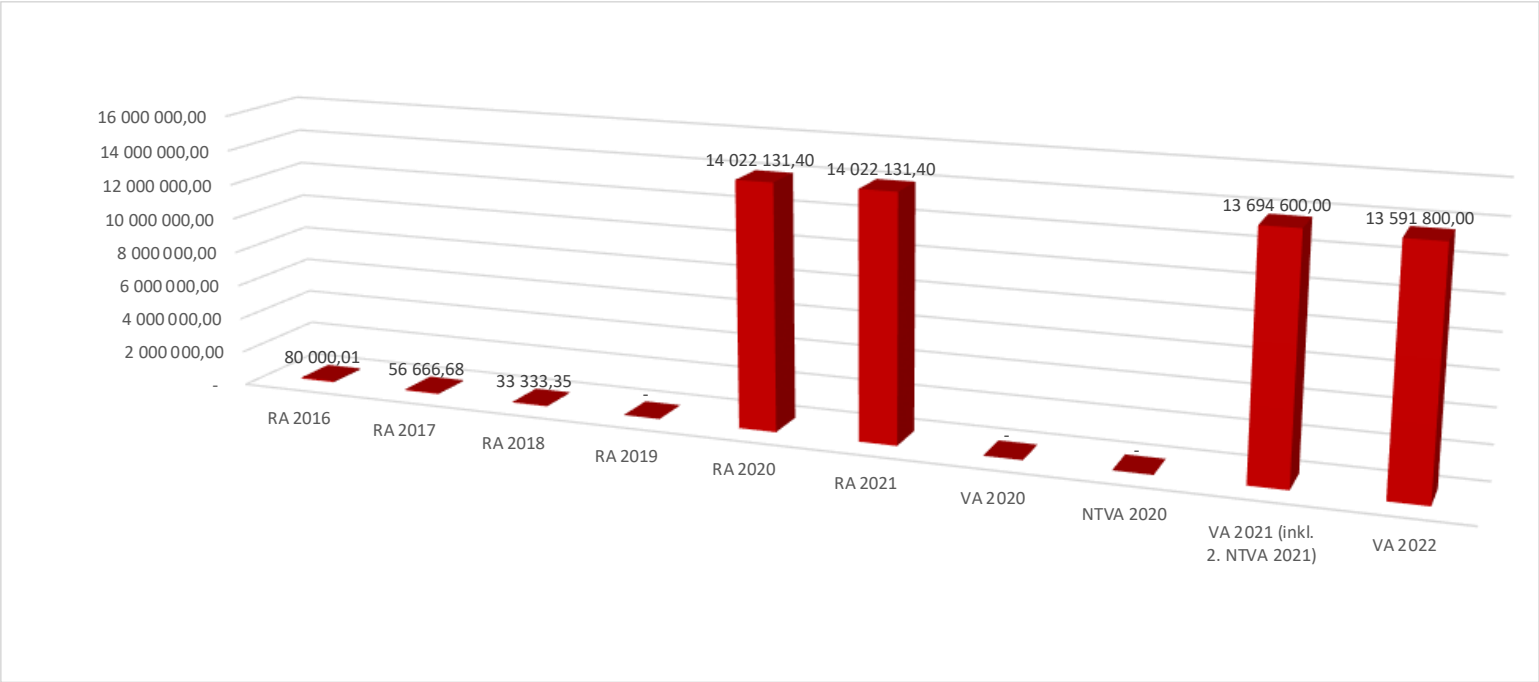

Erläuterung:

Die Entwicklung der Rücklagen zeigt an, inwieweit Rücklagen vorhanden sind und ob Rücklagen aufgebaut bzw. aufgebraucht werden.

Blauer Balken Rücklagen mit Zahlungsmittelreserve.

Roter Balken Rücklagen ohne Zahlungsmittelreserve.

Begründung durch die Gemeinde:

Der Rücklagenstand entwickelt sich gemäß dem Zahlungsplan der zweckgebundenen Rücklage (Rechtsstreit Derivat – BAWAG). Eine Rücklage ohne Zahlungsmittelreserve wird erst seit Beschlussfassung der Eröffnungsbilanz und des Rechnungsabschlusses 2020 abgebildet. Diese wird zum Ausgleich des Ergebnishaushaltes (sofern negativ) verwendet.

Entwicklung der Leasingverpflichtungen

Es bestehen keine Leasingverpflichtungen.

Entwicklung der Haftungen

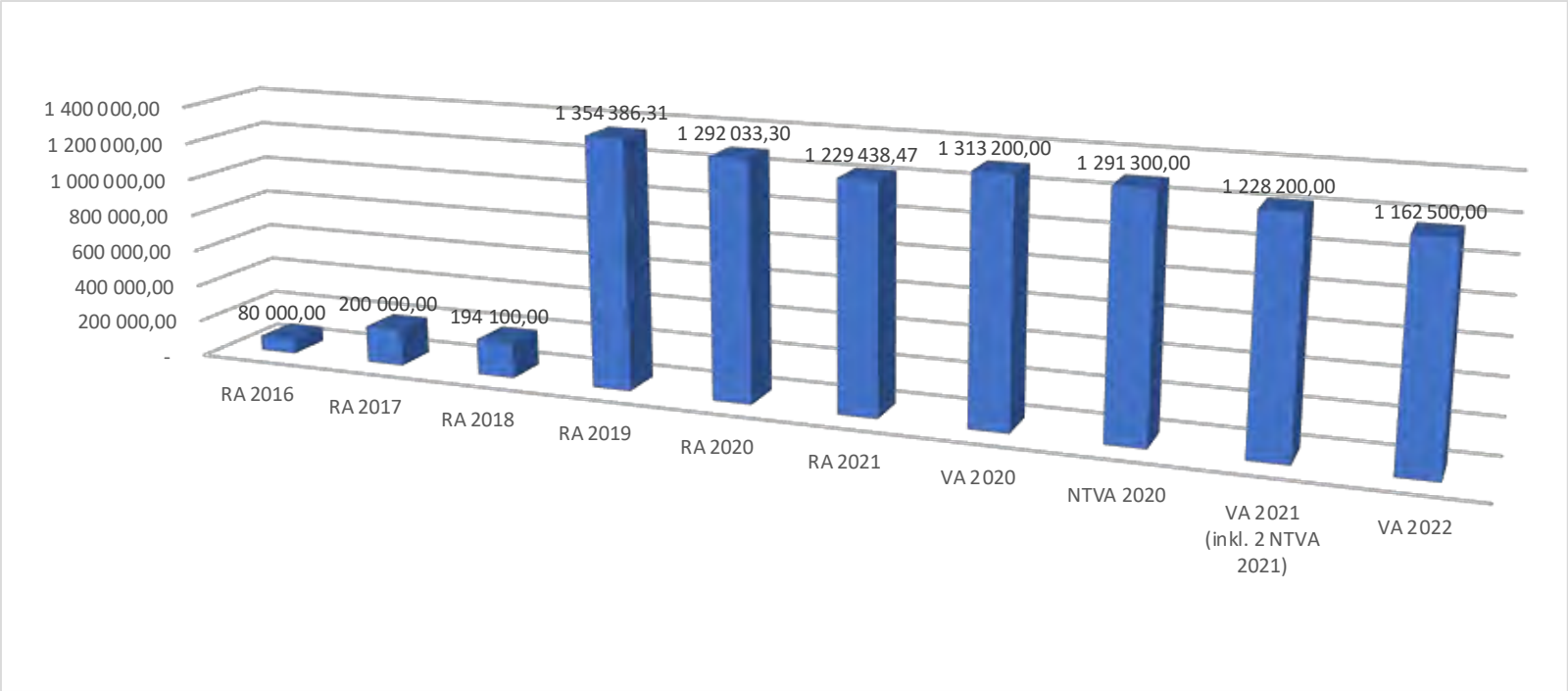

Erläuterung:

Eine Gemeinde darf Bürgschaften und sonstige Haftungen nur übernehmen, wenn hierfür ein besonderes Interesse der Gemeinde gegeben ist, der Schuldner nachweist, dass eine ordnungsgemäße Verzinsung und Tilgung gesichert ist, die Haftungen befristet sind, der Betrag, für den gehaftet wird, ziffernmäßig bestimmt ist und die Gemeinde den daraus folgenden Zahlungsverpflichtungen nachkommen kann (vgl. § 78 Abs. 1 NÖ Gemeindeordnung 1973).

Begründung durch die Gemeinde:

Bürgschaftsvertrag Burg Gars GmbH (AT63 2022 1072 0706 5694 ursprünglich € 459.391,64) ab 2019, vorher entsprechend dem Balkendiagramm.

Bürgschaftsvertag Garser Kommunal GmbH (AT20 2022 1072 0707 2385 ursprünglich € 950.000,00) ab 2019.

Entwicklung der Finanzkraft für die Umlagenberechnung

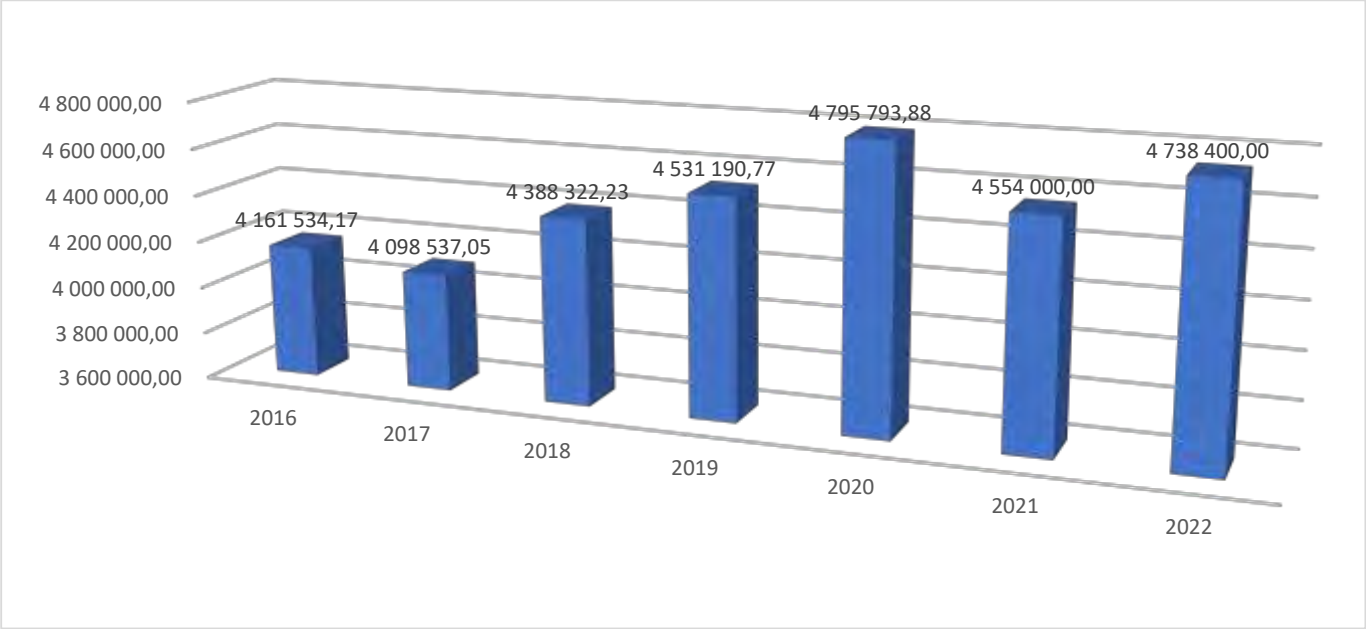

Erläuterung:

Die Finanzkraft einer Gemeinde wird aus den

- Erträgen der ausschließlichen Gemeindeabgaben ohne die Gebühren für die Benützung von Gemeindeeinrichtungen und -anlagen und ohne die Interessentenbeiträge von Grundstückseigentümern und Anrainern und

- Ertragsanteilen an den gemeinschaftlichen Bundesabgaben ohne Spielbankenabgabe

ermittelt.

Basis für die Ermittlung der Finanzkraft sind die tatsächlichen Beträge aufgrund der Rechnungsabschlüsse. Die Darstellung der Entwicklung der Finanzkraft für die Umlagenberechnung hat insbesondere auf die Beitragsleistung der Gemeinden zum NÖ Krankenanstaltensprengel (NÖKAS) und zur Sozialumlage Auswirkungen. Eine Erhöhung oder Reduktion/Verminderung der Finanzkraft wirkt sich unmittelbar auf die Beitragsleistung aus.

Entwicklung der NÖKAS-Umlage

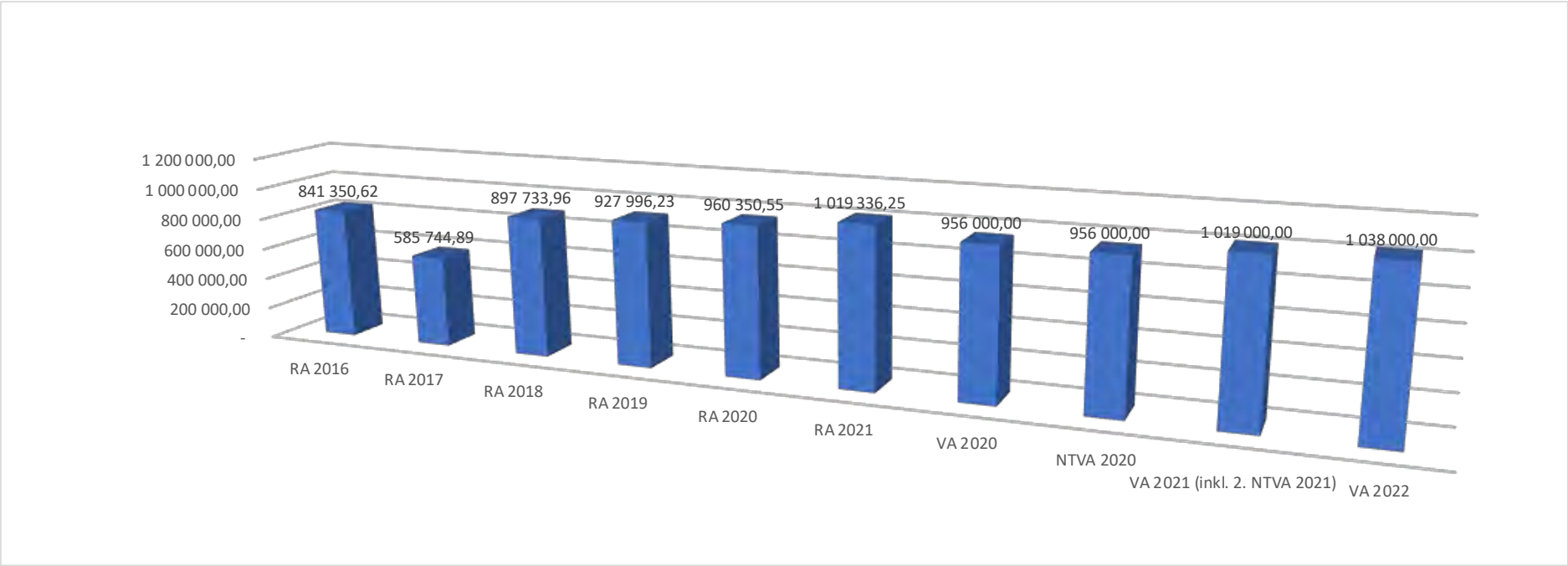

Erläuterung:

Das Landesgebiet ist Beitragsbezirk und Krankenanstaltensprengel für alle öffentlichen Krankenanstalten in Niederösterreich. Beitragsbezirk und Krankenanstaltensprengel sind ein Gemeindeverband. Dem Gemeindeverband gehören alle Gemeinden Niederösterreichs an. Der Gemeindeverband ist juristische Person, er hat seinen Sitz am Sitz der Landesregierung und trägt die Bezeichnung “NÖ Krankenanstaltensprengel” (§ 61 Abs. 1 NÖ Krankenanstaltengesetz - NÖ KAG).

Die Gemeinden haben an den NÖ Krankenanstaltensprengel monatliche Beiträge zu leisten. Berechnungsgrundlage bilden dabei die Volkszahl und die Finanzkraft der Gemeinden. Steigerungen bei der Volkszahl und bei der Finanzkraft führen daher zu höheren Beitragsleistungen bei den Gemeinden.

Diese monatlichen Beiträge werden von den der Gemeinde gebührenden monatlichen Vorschüsse auf die Ertragsanteile an den gemeinschaftlichen Bundesabgaben einbehalten.

Entwicklung der Sozialhilfeumlage

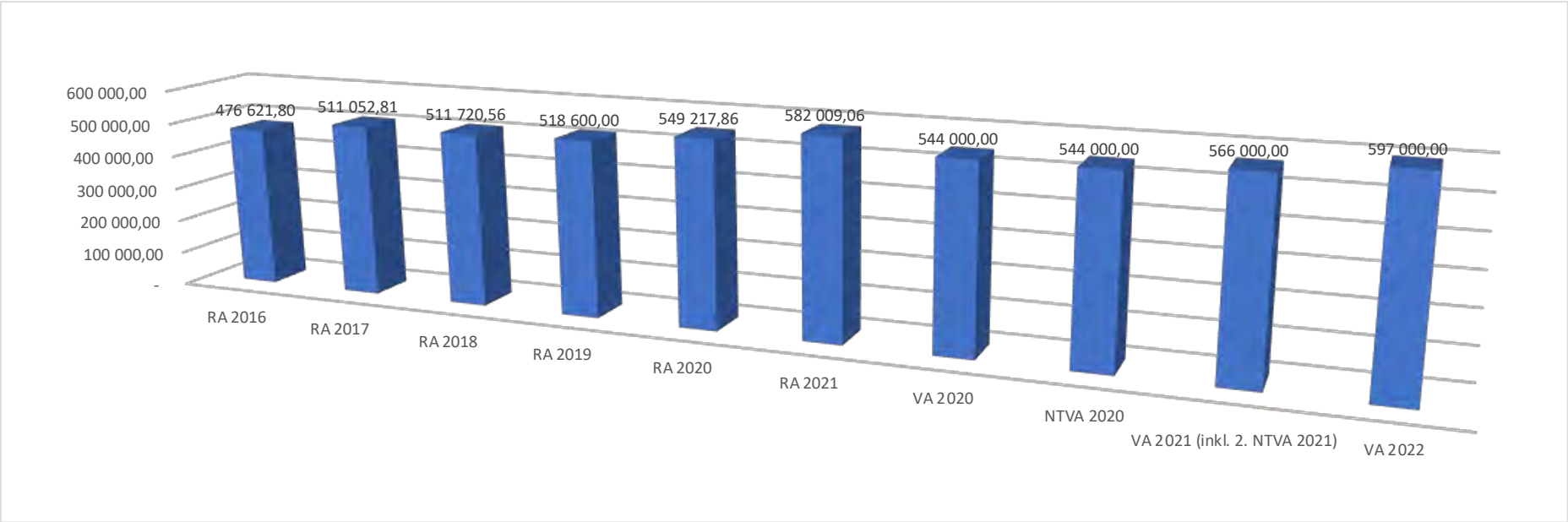

Erläuterung:

Die Gemeinden haben jährlich einen Beitrag zu den vom Land zu tragenden Kosten der Sozialhilfe, die nicht durch Kostenbeitrags- und Ersatzleistungen oder durch sonstige für Zwecke der Sozialhilfe bestimmte Zuschüsse gedeckt sind, in der Höhe von 50 % an das Land zu entrichten (§ 44 NÖ Sozialhilfe-Ausführungsgesetz – NÖ SAG).

Die Leistungen für die Sozialhilfe-Umlage werden von der Landesregierung auf die einzelnen Gemeinden nach ihrer Finanzkraft (Finanzkraft für die Umlagenberechnung) aufgeteilt.

Diese monatlichen Beiträge werden von den der Gemeinde gebührenden monatlichen Vorschüsse auf die Ertragsanteile an den gemeinschaftlichen Bundesabgaben einbehalten.

Nachweis der liquiden Mittel (Kassenbestand)

Nachweis der liquiden Mittel (Kassenbestand)

ZW	MVAG	Konto	Bezeichnung	IBAN	Stand 31.12.2020	Einzahlungen 2021	Auszahlungen 2021	Stand 31.12.2021	Auszug Nr.	Datum
1	1151	200001	Bar		789,01	34 851,87	34 523,11	1 117,77	Bar/398	31.12.2021
			Bar		**789,01**	**34 851,87**	**34 523,11**	**1 117,77**		
2	1151	210002	Sparkasse	AT20 2022 1001 0009 5009	238 053,46	7 388 263,99	6 606 150,05	1 020 167,40	00255/001	31.12.2021
3	1151	210003	Raiffeisenkasse	AT59 3299 0000 0190 0315	48 845,29	303 433,93	299 802,42	52 476,80	195/001	31.12.2021
5	1151	210005	Volksbank	AT70 4300 0000 0430 0190	51 882,24	289 375,93	251 108,86	90 149,31	0173	31.12.2021
			Bankkonto		**338 780,99**	**7 981 073,85**	**7 157 061,33**	**1 162 793,51**		
6	1151	906000	Gegenverrechnung		0,00	5 639 849,18	5 639 849,18	0,00		
			Verrechnung		**0,00**	**5 639 849,18**	**5 639 849,18**	**0,00**		
			Gesamtsumme		**339 570,00**	**13 655 774,90**	**12 831 433,62**	**1 163 911,28**		

		Stand 31.12.2020	Stand 31.12.2021	Veränderung
1151	**Kassa, Bankguthaben, Schecks**	**339 570,00**	**1 163 911,28**	**824 341,28**
B.III	**Gesamtsumme liquide Mittel**	**339 570,00**	**1 163 911,28**	**824 341,28**

Der vorliegende Rechnungsabschluss enthält alle im Rechnungszeitraum erfolgten Gebarungen. Er stimmt mit den Belegen und Aufzeichnungen in den Rechnungsbüchern überein. Die ausgewiesenen buchmäßigen Bestände stimmen mit den tatsächlich vorhandenen Bargeldbeständen und Bankbeständen überein.

Der Bürgermeister

Ing. Martin F a l k

Kassenverwalter

Simon Schneider

Der vorliegende Rechnungsabschluss wurde vom Prüfungsausschuss überprüft. Er ist sachlich und rechnerisch richtig.

Obmann des Prüfungsausschusses

GR Helmut Gröschel

Mitglieder des Prüfungsausschusses

.

Ergebnishaushalt Gesamt 1. Ebene (Anlage 1a)
- interne Vergütungen enthalten

Ergebnishaushalt Gesamt 1. Ebene (Anlage 1a) - interne Vergütungen enthalten

MVAG	Mittelverwendungs- und aufbringungsgruppen (1. Ebene)	RA 2021	VA 2021	RA - VA
211	Erträge aus der operativen Verwaltungstätigkeit	8 217 774,43	7 846 100,00	371 674,43
212	Erträge aus Transfers	823 014,24	729 100,00	93 914,24
213	Finanzerträge	4 416,17	3 800,00	616,17
21	**Summe Erträge**	**9 045 204,84**	**8 579 000,00**	**466 204,84**
221	Personalaufwand	2 029 119,50	2 058 900,00	-29 780,50
222	Sachaufwand (ohne Transferaufwand)	4 334 605,43	4 485 900,00	-151 294,57
223	Transferaufwand (laufende Transfers und Kapitaltransfers)	2 241 594,15	2 280 100,00	-38 505,85
224	Finanzaufwand	58 894,29	81 600,00	-22 705,71
22	**Summe Aufwendungen**	**8 664 213,37**	**8 906 500,00**	**-242 286,63**
SA0	**Saldo (0) Nettoergebnis (21 - 22)**	**380 991,47**	**-327 500,00**	**708 491,47**
230	Entnahmen von Haushaltsrücklagen		327 500,00	-327 500,00
240	Zuweisung an Haushaltsrücklagen			
23	**Summe Haushaltsrücklagen**	**0,00**	**327 500,00**	**-327 500,00**
SA00	**Nettoergebnis nach Zuweisung und Entnahmen von Haushaltsrücklagen (Saldo 0 +/- SU23)**	**380 991,47**	**0,00**	**380 991,47**

Ergebnishaushalt Gesamt 1. und 2. Ebene (Anlage 1a)
- interne Vergütungen enthalten

MVAG	Mittelverwendungs- und aufbringungsgruppen (1. und 2. Ebene)	RA 2021	VA 2021	RA - VA
211	**Erträge aus der operativen Verwaltungstätigkeit**	**8 217 774,43**	**7 846 100,00**	**371 674,43**
2111	Erträge aus eigenen Abgaben	1 838 425,07	1 705 800,00	132 625,07
2112	Erträge aus Ertragsanteilen	3 221 917,28	3 078 600,00	143 317,28
2113	Erträge aus Gebühren	1 497 830,34	1 487 000,00	10 830,34
2114	Erträge aus Leistungen	1 202 233,12	1 183 100,00	19 133,12
2115	Erträge aus Besitz und wirtschaftlicher Tätigkeit	54 707,54	51 600,00	3 107,54
2116	Erträge aus Veräußerung und sonstige Erträge	307 811,98	244 800,00	63 011,98
2117	Nicht finanzierungswirksame operative Erträge	94 849,10	95 200,00	-350,90
212	**Erträge aus Transfers**	**823 014,24**	**729 100,00**	**93 914,24**
2121	Transferertrag von Trägern des öffentlichen Rechts	617 162,94	541 300,00	75 862,94
2122	Transferertrag von Beteiligungen			
2123	Transferertrag von Unternehmen (mit Finanzunternehmen)		100,00	-100,00
2124	Transferertrag von Haushalten und Organisationen ohne Erwerbscharakter	21 068,96	17 800,00	3 268,96
2125	Transferertrag vom Ausland			
2126	Investitions- und Tilgungszuschüsse zwischen Unternehmungen und Betrieben der Gebietskörperschaft und der Gebietskörperschaft			
2127	Nicht finanzierungswirksamer Transferertrag	184 782,34	169 900,00	14 882,34
213	**Finanzerträge**	**4 416,17**	**3 800,00**	**616,17**
2131	Erträge aus Zinsen	4 416,17	3 800,00	616,17
2132	Erträge aus Zinsen aus derivativen Finanzinstrumenten ohne Grundgeschäft			
2133	Erträge aus Gewinnentnahmen von marktbestimmten Betrieben			
2134	Sonstige Finanzerträge			
2135	Erträge aus Dividenden/Gewinnausschüttungen			
2136	Sonstige nicht finanzierungswirksame Finanzerträge			
21	**Summe Erträge**	**9 045 204,84**	**8 579 000,00**	**466 204,84**
221	**Personalaufwand**	**2 029 119,50**	**2 058 900,00**	**-29 780,50**
2211	Personalaufwand (Bezüge, Nebengeb., Mehrleistungen)	1 591 282,56	1 607 200,00	-15 917,44
2212	Gesetzlicher und freiwilliger Sozialaufwand	411 643,50	424 400,00	-12 756,50
2213	Sonstiger Personalaufwand			
2214	Nicht finanzierungswirksamer Personalaufwand	26 193,44	27 300,00	-1 106,56
222	**Sachaufwand (ohne Transferaufwand)**	**4 334 605,43**	**4 485 900,00**	**-151 294,57**
2221	Gebrauchs- und Verbrauchsgüter, Handelswaren	140 648,11	222 800,00	-82 151,89
2222	Verwaltungs- und Betriebsaufwand	320 146,57	356 200,00	-36 053,43
2223	Leasing- und Mietaufwand	205 925,22	208 500,00	-2 574,78
2224	Instandhaltung	504 882,66	504 500,00	382,66
2225	Sonstiger Sachaufwand	1 627 767,78	1 630 100,00	-2 332,22
2226	Nicht finanzierungswirksamer Sachaufwand	1 535 235,09	1 563 800,00	-28 564,91

MVAG	Mittelverwendungs- und aufbringungsgruppen (1. und 2. Ebene)	RA 2021	VA 2021	RA - VA
223	**Transferaufwand (laufende Transfers und Kapitaltransfers)**	**2 241 594,15**	**2 280 100,00**	**-38 505,85**
2231	Transferaufwand an Träger des öffentlichen Rechts	2 087 168,17	2 080 000,00	7 168,17
2232	Transferaufwand an Beteiligungen			
2233	Transferaufwand an Unternehmen (mit Finanzunternehmen)	63 407,93	63 400,00	7,93
2234	Transferaufwand an Haushalte und Organisationen ohne Erwerbscharakter	91 018,05	136 700,00	-45 681,95
2235	Transferaufwand an das Ausland			
2236	Investitions- und Tilgungszuschüsse zwischen Unternehmungen und Betrieben der Gebietskörperschaft und der Gebietskörperschaft			
2237	Nicht finanzierungswirksamer Transferaufwand			
224	**Finanzaufwand**	**58 894,29**	**81 600,00**	**-22 705,71**
2241	Zinsen aus Finanzschulden, Finanzierungsleasing, Forderungskauf und derivativen Finanzinstrumenten mit Grundgeschäft	54 820,20	76 100,00	-21 279,80
2242	Zinsen und sonstige Aufwendungen aus derivativen Finanzinstrumenten ohne Grundgeschäft			
2243	Gewinnentnahmen von Unternehmungen und marktbestimmten Betrieben der Gebietskörperschaft (innerhalb der Gebietskörperscha			
2244	Sonstiger Finanzaufwand	4 074,09	5 500,00	-1 425,91
2245	Nicht finanzierungswirksamer Finanzaufwand			
22	**Summe Aufwendungen**	**8 664 213,37**	**8 906 500,00**	**-242 286,63**
SA0	**Saldo (0) Nettoergebnis (21 - 22)**	**380 991,47**	**-327 500,00**	**708 491,47**
230	**Entnahmen von Haushaltsrücklagen**	**0,00**	**327 500,00**	**-327 500,00**
2301	Entnahmen von Haushaltsrücklagen		327 500,00	-327 500,00
240	**Zuweisung an Haushaltsrücklagen**	**0,00**	**0,00**	**0,00**
2401	Zuweisung an Haushaltsrücklagen			
23	**Summe Haushaltsrücklagen**	**0,00**	**327 500,00**	**-327 500,00**
SA00	**Nettoergebnis nach Zuweisung und Entnahmen von Haushaltsrücklagen (Saldo 0 +/- SU23)**	**380 991,47**	**0,00**	**380 991,47**

Ergebnishaushalt Bereichsbudget 1. und 2. Ebene (Anlage 1a)

Vertretungskörper und allgemeine Verwaltung (Gruppe 0)

MVAG	Mittelverwendungs- und aufbringungsgruppen (1. und 2. Ebene)	RA 2021	VA 2021	RA - VA
211	**Erträge aus der operativen Verwaltungstätigkeit**	**450 295,62**	**480 800,00**	**-30 504,38**
2111	Erträge aus eigenen Abgaben			
2112	Erträge aus Ertragsanteilen			
2113	Erträge aus Gebühren			
2114	Erträge aus Leistungen	406 592,14	437 900,00	-31 307,86
2115	Erträge aus Besitz und wirtschaftlicher Tätigkeit	5 837,52	5 000,00	837,52
2116	Erträge aus Veräußerung und sonstige Erträge	528,02	500,00	28,02
2117	Nicht finanzierungswirksame operative Erträge	37 337,94	37 400,00	-62,06
212	**Erträge aus Transfers**	**121 918,60**	**119 400,00**	**2 518,60**
2121	Transferertrag von Trägern des öffentlichen Rechts	120 543,59	118 000,00	2 543,59
2122	Transferertrag von Beteiligungen			
2123	Transferertrag von Unternehmen (mit Finanzunternehmen)			
2124	Transferertrag von Haushalten und Organisationen ohne Erwerbscharakter			
2125	Transferertrag vom Ausland			
2126	Investitions- und Tilgungszuschüsse zwischen Unternehmungen und Betrieben der Gebietskörperschaft und der Gebietskörperschaft			
2127	Nicht finanzierungswirksamer Transferertrag	1 375,01	1 400,00	-24,99
213	**Finanzerträge**	**0,00**	**0,00**	**0,00**
2131	Erträge aus Zinsen			
2132	Erträge aus Zinsen aus derivativen Finanzinstrumenten ohne Grundgeschäft			
2133	Erträge aus Gewinnentnahmen von marktbestimmten Betrieben			
2134	Sonstige Finanzerträge			
2135	Erträge aus Dividenden/Gewinnausschüttungen			
2136	Sonstige nicht finanzierungswirksame Finanzerträge			
21	**Summe Erträge**	**572 214,22**	**600 200,00**	**-27 985,78**
221	**Personalaufwand**	**633 377,19**	**636 600,00**	**-3 222,81**
2211	Personalaufwand (Bezüge, Nebengeb., Mehrleistungen)	495 495,02	497 400,00	-1 904,98
2212	Gesetzlicher und freiwilliger Sozialaufwand	131 905,25	131 700,00	205,25
2213	Sonstiger Personalaufwand			
2214	Nicht finanzierungswirksamer Personalaufwand	5 976,92	7 500,00	-1 523,08
222	**Sachaufwand (ohne Transferaufwand)**	**386 291,17**	**420 200,00**	**-33 908,83**
2221	Gebrauchs- und Verbrauchsgüter, Handelswaren	5 768,85	16 400,00	-10 631,15
2222	Verwaltungs- und Betriebsaufwand	32 070,65	34 800,00	-2 729,35
2223	Leasing- und Mietaufwand	42 480,78	46 500,00	-4 019,22
2224	Instandhaltung	12 048,24	9 000,00	3 048,24
2225	Sonstiger Sachaufwand	229 944,28	255 100,00	-25 155,72
2226	Nicht finanzierungswirksamer Sachaufwand	63 978,37	58 400,00	5 578,37

Vertretungskörper und allgemeine Verwaltung (Gruppe 0)

MVAG	Mittelverwendungs- und aufbringungsgruppen (1. und 2. Ebene)	RA 2021	VA 2021	RA - VA
223	**Transferaufwand (laufende Transfers und Kapitaltransfers)**	**26 832,22**	**26 100,00**	**732,22**
2231	Transferaufwand an Träger des öffentlichen Rechts	5 641,56	5 600,00	41,56
2232	Transferaufwand an Beteiligungen			
2233	Transferaufwand an Unternehmen (mit Finanzunternehmen)			
2234	Transferaufwand an Haushalte und Organisationen ohne Erwerbscharakter	21 190,66	20 500,00	690,66
2235	Transferaufwand an das Ausland			
2236	Investitions- und Tilgungszuschüsse zwischen Unternehmungen und Betrieben der Gebietskörperschaft und der Gebietskörperschaft			
2237	Nicht finanzierungswirksamer Transferaufwand			
224	**Finanzaufwand**	**0,00**	**0,00**	**0,00**
2241	Zinsen aus Finanzschulden, Finanzierungsleasing, Forderungskauf und derivativen Finanzinstrumenten mit Grundgeschäft			
2242	Zinsen und sonstige Aufwendungen aus derivativen Finanzinstrumenten ohne Grundgeschäft			
2243	Gewinnentnahmen von Unternehmungen und marktbestimmten Betrieben der Gebietskörperschaft (innerhalb der Gebietskörperscha			
2244	Sonstiger Finanzaufwand			
2245	Nicht finanzierungswirksamer Finanzaufwand			
22	**Summe Aufwendungen**	**1 046 500,58**	**1 082 900,00**	**-36 399,42**
SA0	**Saldo (0) Nettoergebnis (21 - 22)**	**-474 286,36**	**-482 700,00**	**8 413,64**
230	**Entnahmen von Haushaltsrücklagen**	**0,00**	**0,00**	**0,00**
2301	Entnahmen von Haushaltsrücklagen			
240	**Zuweisung an Haushaltsrücklagen**	**0,00**	**0,00**	**0,00**
2401	Zuweisung an Haushaltsrücklagen			
23	**Summe Haushaltsrücklagen**	**0,00**	**0,00**	**0,00**
SA00	**Nettoergebnis nach Zuweisung und Entnahmen von Haushaltsrücklagen (Saldo 0 +/- SU23)**	**-474 286,36**	**-482 700,00**	**8 413,64**

Öffentliche Ordnung und Sicherheit (Gruppe 1)

MVAG	Mittelverwendungs- und aufbringungsgruppen (1. und 2. Ebene)	RA 2021	VA 2021	RA - VA
211	**Erträge aus der operativen Verwaltungstätigkeit**	**31 225,00**	**28 600,00**	**2 625,00**
2111	Erträge aus eigenen Abgaben			
2112	Erträge aus Ertragsanteilen			
2113	Erträge aus Gebühren			
2114	Erträge aus Leistungen	31 196,30	28 500,00	2 696,30
2115	Erträge aus Besitz und wirtschaftlicher Tätigkeit			
2116	Erträge aus Veräußerung und sonstige Erträge	28,70	100,00	-71,30
2117	Nicht finanzierungswirksame operative Erträge			
212	**Erträge aus Transfers**	**5 702,80**	**12 800,00**	**-7 097,20**
2121	Transferertrag von Trägern des öffentlichen Rechts	5 702,80	12 800,00	-7 097,20
2122	Transferertrag von Beteiligungen			
2123	Transferertrag von Unternehmen (mit Finanzunternehmen)			
2124	Transferertrag von Haushalten und Organisationen ohne Erwerbscharakter			
2125	Transferertrag vom Ausland			
2126	Investitions- und Tilgungszuschüsse zwischen Unternehmungen und Betrieben der Gebietskörperschaft und der Gebietskörperschaft			
2127	Nicht finanzierungswirksamer Transferertrag			
213	**Finanzerträge**	**0,00**	**0,00**	**0,00**
2131	Erträge aus Zinsen			
2132	Erträge aus Zinsen aus derivativen Finanzinstrumenten ohne Grundgeschäft			
2133	Erträge aus Gewinnentnahmen von marktbestimmten Betrieben			
2134	Sonstige Finanzerträge			
2135	Erträge aus Dividenden/Gewinnausschüttungen			
2136	Sonstige nicht finanzierungswirksame Finanzerträge			
21	**Summe Erträge**	**36 927,80**	**41 400,00**	**-4 472,20**
221	**Personalaufwand**	**0,00**	**0,00**	**0,00**
2211	Personalaufwand (Bezüge, Nebengeb., Mehrleistungen)			
2212	Gesetzlicher und freiwilliger Sozialaufwand			
2213	Sonstiger Personalaufwand			
2214	Nicht finanzierungswirksamer Personalaufwand			
222	**Sachaufwand (ohne Transferaufwand)**	**201 178,57**	**219 900,00**	**-18 721,43**
2221	Gebrauchs- und Verbrauchsgüter, Handelswaren	1 762,42	4 000,00	-2 237,58
2222	Verwaltungs- und Betriebsaufwand	55 096,98	58 700,00	-3 603,02
2223	Leasing- und Mietaufwand	72 025,93	70 000,00	2 025,93
2224	Instandhaltung	38 653,34	45 600,00	-6 946,66
2225	Sonstiger Sachaufwand	7 960,48	17 100,00	-9 139,52
2226	Nicht finanzierungswirksamer Sachaufwand	25 679,42	24 500,00	1 179,42

Öffentliche Ordnung und Sicherheit (Gruppe 1)

MVAG	Mittelverwendungs- und aufbringungsgruppen (1. und 2. Ebene)	RA 2021	VA 2021	RA - VA
223	**Transferaufwand (laufende Transfers und Kapitaltransfers)**	**64 518,31**	**76 500,00**	**-11 981,69**
2231	Transferaufwand an Träger des öffentlichen Rechts	64 433,76	74 000,00	-9 566,24
2232	Transferaufwand an Beteiligungen			
2233	Transferaufwand an Unternehmen (mit Finanzunternehmen)			
2234	Transferaufwand an Haushalte und Organisationen ohne Erwerbscharakter	84,55	2 500,00	-2 415,45
2235	Transferaufwand an das Ausland			
2236	Investitions- und Tilgungszuschüsse zwischen Unternehmungen und Betrieben der Gebietskörperschaft und der Gebietskörperschaft			
2237	Nicht finanzierungswirksamer Transferaufwand			
224	**Finanzaufwand**	**1 494,26**	**1 600,00**	**-105,74**
2241	Zinsen aus Finanzschulden, Finanzierungsleasing, Forderungskauf und derivativen Finanzinstrumenten mit Grundgeschäft	1 494,26	1 600,00	-105,74
2242	Zinsen und sonstige Aufwendungen aus derivativen Finanzinstrumenten ohne Grundgeschäft			
2243	Gewinnentnahmen von Unternehmungen und marktbestimmten Betrieben der Gebietskörperschaft (innerhalb der Gebietskörperscha			
2244	Sonstiger Finanzaufwand			
2245	Nicht finanzierungswirksamer Finanzaufwand			
22	**Summe Aufwendungen**	**267 191,14**	**298 000,00**	**-30 808,86**
SA0	**Saldo (0) Nettoergebnis (21 - 22)**	**-230 263,34**	**-256 600,00**	**26 336,66**
230	**Entnahmen von Haushaltsrücklagen**	**0,00**	**0,00**	**0,00**
2301	Entnahmen von Haushaltsrücklagen			
240	**Zuweisung an Haushaltsrücklagen**	**0,00**	**0,00**	**0,00**
2401	Zuweisung an Haushaltsrücklagen			
23	**Summe Haushaltsrücklagen**	**0,00**	**0,00**	**0,00**
SA00	**Nettoergebnis nach Zuweisung und Entnahmen von Haushaltsrücklagen (Saldo 0 +/- SU23)**	**-230 263,34**	**-256 600,00**	**26 336,66**

Unterricht, Erziehung, Sport und Wissenschaft (Gruppe 2)

MVAG	Mittelverwendungs- und aufbringungsgruppen (1. und 2. Ebene)	RA 2021	VA 2021	RA - VA
211	**Erträge aus der operativen Verwaltungstätigkeit**	**190 920,39**	**207 300,00**	**-16 379,61**
2111	Erträge aus eigenen Abgaben			
2112	Erträge aus Ertragsanteilen			
2113	Erträge aus Gebühren			
2114	Erträge aus Leistungen	22 341,65	27 200,00	-4 858,35
2115	Erträge aus Besitz und wirtschaftlicher Tätigkeit	8 246,38	8 300,00	-53,62
2116	Erträge aus Veräußerung und sonstige Erträge	154 144,42	165 600,00	-11 455,58
2117	Nicht finanzierungswirksame operative Erträge	6 187,94	6 200,00	-12,06
212	**Erträge aus Transfers**	**65 481,99**	**66 200,00**	**-718,01**
2121	Transferertrag von Trägern des öffentlichen Rechts	44 777,91	45 500,00	-722,09
2122	Transferertrag von Beteiligungen			
2123	Transferertrag von Unternehmen (mit Finanzunternehmen)			
2124	Transferertrag von Haushalten und Organisationen ohne Erwerbscharakter	3 779,00	3 800,00	-21,00
2125	Transferertrag vom Ausland			
2126	Investitions- und Tilgungszuschüsse zwischen Unternehmungen und Betrieben der Gebietskörperschaft und der Gebietskörperschaft			
2127	Nicht finanzierungswirksamer Transferertrag	16 925,08	16 900,00	25,08
213	**Finanzerträge**	**0,00**	**0,00**	**0,00**
2131	Erträge aus Zinsen			
2132	Erträge aus Zinsen aus derivativen Finanzinstrumenten ohne Grundgeschäft			
2133	Erträge aus Gewinnentnahmen von marktbestimmten Betrieben			
2134	Sonstige Finanzerträge			
2135	Erträge aus Dividenden/Gewinnausschüttungen			
2136	Sonstige nicht finanzierungswirksame Finanzerträge			
21	**Summe Erträge**	**256 402,38**	**273 500,00**	**-17 097,62**
221	**Personalaufwand**	**479 188,85**	**468 400,00**	**10 788,85**
2211	Personalaufwand (Bezüge, Nebengeb., Mehrleistungen)	366 134,91	353 300,00	12 834,91
2212	Gesetzlicher und freiwilliger Sozialaufwand	104 407,60	106 900,00	-2 492,40
2213	Sonstiger Personalaufwand			
2214	Nicht finanzierungswirksamer Personalaufwand	8 646,34	8 200,00	446,34
222	**Sachaufwand (ohne Transferaufwand)**	**457 315,13**	**501 100,00**	**-43 784,87**
2221	Gebrauchs- und Verbrauchsgüter, Handelswaren	76 433,47	91 900,00	-15 466,53
2222	Verwaltungs- und Betriebsaufwand	39 202,37	44 800,00	-5 597,63
2223	Leasing- und Mietaufwand	28 421,81	29 600,00	-1 178,19
2224	Instandhaltung	18 575,70	27 000,00	-8 424,30
2225	Sonstiger Sachaufwand	165 893,57	198 900,00	-33 006,43
2226	Nicht finanzierungswirksamer Sachaufwand	128 788,21	108 900,00	19 888,21

Unterricht, Erziehung, Sport und Wissenschaft (Gruppe 2)

MVAG	Mittelverwendungs- und aufbringungsgruppen (1. und 2. Ebene)	RA 2021	VA 2021	RA - VA
223	**Transferaufwand (laufende Transfers und Kapitaltransfers)**	**207 561,47**	**216 500,00**	**-8 938,53**
2231	Transferaufwand an Träger des öffentlichen Rechts	160 984,40	161 300,00	-315,60
2232	Transferaufwand an Beteiligungen			
2233	Transferaufwand an Unternehmen (mit Finanzunternehmen)			
2234	Transferaufwand an Haushalte und Organisationen ohne Erwerbscharakter	46 577,07	55 200,00	-8 622,93
2235	Transferaufwand an das Ausland			
2236	Investitions- und Tilgungszuschüsse zwischen Unternehmungen und Betrieben der Gebietskörperschaft und der Gebietskörperschaft			
2237	Nicht finanzierungswirksamer Transferaufwand			
224	**Finanzaufwand**	**4 087,53**	**10 200,00**	**-6 112,47**
2241	Zinsen aus Finanzschulden, Finanzierungsleasing, Forderungskauf und derivativen Finanzinstrumenten mit Grundgeschäft	4 087,53	10 200,00	-6 112,47
2242	Zinsen und sonstige Aufwendungen aus derivativen Finanzinstrumenten ohne Grundgeschäft			
2243	Gewinnentnahmen von Unternehmungen und marktbestimmten Betrieben der Gebietskörperschaft (innerhalb der Gebietskörperscha			
2244	Sonstiger Finanzaufwand			
2245	Nicht finanzierungswirksamer Finanzaufwand			
22	**Summe Aufwendungen**	**1 148 152,98**	**1 196 200,00**	**-48 047,02**
SA0	**Saldo (0) Nettoergebnis (21 - 22)**	**-891 750,60**	**-922 700,00**	**30 949,40**
230	**Entnahmen von Haushaltsrücklagen**	**0,00**	**0,00**	**0,00**
2301	Entnahmen von Haushaltsrücklagen			
240	**Zuweisung an Haushaltsrücklagen**	**0,00**	**0,00**	**0,00**
2401	Zuweisung an Haushaltsrücklagen			
23	**Summe Haushaltsrücklagen**	**0,00**	**0,00**	**0,00**
SA00	**Nettoergebnis nach Zuweisung und Entnahmen von Haushaltsrücklagen (Saldo 0 +/- SU23)**	**-891 750,60**	**-922 700,00**	**30 949,40**

Kunst, Kultur und Kultus (Gruppe 3)

MVAG	Mittelverwendungs- und aufbringungsgruppen (1. und 2. Ebene)	RA 2021	VA 2021	RA - VA
211	**Erträge aus der operativen Verwaltungstätigkeit**	**606,66**	**2 500,00**	**-1 893,34**
2111	Erträge aus eigenen Abgaben			
2112	Erträge aus Ertragsanteilen			
2113	Erträge aus Gebühren			
2114	Erträge aus Leistungen	606,66	2 500,00	-1 893,34
2115	Erträge aus Besitz und wirtschaftlicher Tätigkeit			
2116	Erträge aus Veräußerung und sonstige Erträge			
2117	Nicht finanzierungswirksame operative Erträge			
212	**Erträge aus Transfers**	**6 700,00**	**4 000,00**	**2 700,00**
2121	Transferertrag von Trägern des öffentlichen Rechts	6 700,00	4 000,00	2 700,00
2122	Transferertrag von Beteiligungen			
2123	Transferertrag von Unternehmen (mit Finanzunternehmen)			
2124	Transferertrag von Haushalten und Organisationen ohne Erwerbscharakter			
2125	Transferertrag vom Ausland			
2126	Investitions- und Tilgungszuschüsse zwischen Unternehmungen und Betrieben der Gebietskörperschaft und der Gebietskörperschaft			
2127	Nicht finanzierungswirksamer Transferertrag			
213	**Finanzerträge**	**0,00**	**0,00**	**0,00**
2131	Erträge aus Zinsen			
2132	Erträge aus Zinsen aus derivativen Finanzinstrumenten ohne Grundgeschäft			
2133	Erträge aus Gewinnentnahmen von marktbestimmten Betrieben			
2134	Sonstige Finanzerträge			
2135	Erträge aus Dividenden/Gewinnausschüttungen			
2136	Sonstige nicht finanzierungswirksame Finanzerträge			
21	**Summe Erträge**	**7 306,66**	**6 500,00**	**806,66**
221	**Personalaufwand**	**0,00**	**0,00**	**0,00**
2211	Personalaufwand (Bezüge, Nebengeb., Mehrleistungen)			
2212	Gesetzlicher und freiwilliger Sozialaufwand			
2213	Sonstiger Personalaufwand			
2214	Nicht finanzierungswirksamer Personalaufwand			
222	**Sachaufwand (ohne Transferaufwand)**	**155 582,45**	**210 800,00**	**-55 217,55**
2221	Gebrauchs- und Verbrauchsgüter, Handelswaren	2 609,65	19 600,00	-16 990,35
2222	Verwaltungs- und Betriebsaufwand	5 614,68	5 700,00	-85,32
2223	Leasing- und Mietaufwand	7 304,28	8 500,00	-1 195,72
2224	Instandhaltung	15 007,85	18 000,00	-2 992,15
2225	Sonstiger Sachaufwand	119 685,53	148 900,00	-29 214,47
2226	Nicht finanzierungswirksamer Sachaufwand	5 360,46	10 100,00	-4 739,54

Kunst, Kultur und Kultus (Gruppe 3)

MVAG	Mittelverwendungs- und aufbringungsgruppen (1. und 2. Ebene)	RA 2021	VA 2021	RA - VA
223	**Transferaufwand (laufende Transfers und Kapitaltransfers)**	**119 040,49**	**130 000,00**	**-10 959,51**
2231	Transferaufwand an Träger des öffentlichen Rechts	77 815,89	87 500,00	-9 684,11
2232	Transferaufwand an Beteiligungen			
2233	Transferaufwand an Unternehmen (mit Finanzunternehmen)	40 074,60	40 000,00	74,60
2234	Transferaufwand an Haushalte und Organisationen ohne Erwerbscharakter	1 150,00	2 500,00	-1 350,00
2235	Transferaufwand an das Ausland			
2236	Investitions- und Tilgungszuschüsse zwischen Unternehmungen und Betrieben der Gebietskörperschaft und der Gebietskörperschaft			
2237	Nicht finanzierungswirksamer Transferaufwand			
224	**Finanzaufwand**	**0,00**	**0,00**	**0,00**
2241	Zinsen aus Finanzschulden, Finanzierungsleasing, Forderungskauf und derivativen Finanzinstrumenten mit Grundgeschäft			
2242	Zinsen und sonstige Aufwendungen aus derivativen Finanzinstrumenten ohne Grundgeschäft			
2243	Gewinnentnahmen von Unternehmungen und marktbestimmten Betrieben der Gebietskörperschaft (innerhalb der Gebietskörperscha			
2244	Sonstiger Finanzaufwand			
2245	Nicht finanzierungswirksamer Finanzaufwand			
22	**Summe Aufwendungen**	**274 622,94**	**340 800,00**	**-66 177,06**
SA0	**Saldo (0) Nettoergebnis (21 - 22)**	**-267 316,28**	**-334 300,00**	**66 983,72**
230	**Entnahmen von Haushaltsrücklagen**	**0,00**	**0,00**	**0,00**
2301	Entnahmen von Haushaltsrücklagen			
240	**Zuweisung an Haushaltsrücklagen**	**0,00**	**0,00**	**0,00**
2401	Zuweisung an Haushaltsrücklagen			
23	**Summe Haushaltsrücklagen**	**0,00**	**0,00**	**0,00**
SA00	**Nettoergebnis nach Zuweisung und Entnahmen von Haushaltsrücklagen (Saldo 0 +/- SU23)**	**-267 316,28**	**-334 300,00**	**66 983,72**

Soziale Wohlfahrt und Wohnbauförderung (Gruppe 4)

MVAG	Mittelverwendungs- und aufbringungsgruppen (1. und 2. Ebene)	RA 2021	VA 2021	RA - VA
211	**Erträge aus der operativen Verwaltungstätigkeit**	**0,00**	**0,00**	**0,00**
2111	Erträge aus eigenen Abgaben			
2112	Erträge aus Ertragsanteilen			
2113	Erträge aus Gebühren			
2114	Erträge aus Leistungen			
2115	Erträge aus Besitz und wirtschaftlicher Tätigkeit			
2116	Erträge aus Veräußerung und sonstige Erträge			
2117	Nicht finanzierungswirksame operative Erträge			
212	**Erträge aus Transfers**	**0,00**	**100,00**	**-100,00**
2121	Transferertrag von Trägern des öffentlichen Rechts			
2122	Transferertrag von Beteiligungen			
2123	Transferertrag von Unternehmen (mit Finanzunternehmen)		100,00	-100,00
2124	Transferertrag von Haushalten und Organisationen ohne Erwerbscharakter			
2125	Transferertrag vom Ausland			
2126	Investitions- und Tilgungszuschüsse zwischen Unternehmungen und Betrieben der Gebietskörperschaft und der Gebietskörperschaft			
2127	Nicht finanzierungswirksamer Transferertrag			
213	**Finanzerträge**	**0,00**	**0,00**	**0,00**
2131	Erträge aus Zinsen			
2132	Erträge aus Zinsen aus derivativen Finanzinstrumenten ohne Grundgeschäft			
2133	Erträge aus Gewinnentnahmen von marktbestimmten Betrieben			
2134	Sonstige Finanzerträge			
2135	Erträge aus Dividenden/Gewinnausschüttungen			
2136	Sonstige nicht finanzierungswirksame Finanzerträge			
21	**Summe Erträge**	**0,00**	**100,00**	**-100,00**
221	**Personalaufwand**	**0,00**	**0,00**	**0,00**
2211	Personalaufwand (Bezüge, Nebengeb., Mehrleistungen)			
2212	Gesetzlicher und freiwilliger Sozialaufwand			
2213	Sonstiger Personalaufwand			
2214	Nicht finanzierungswirksamer Personalaufwand			
222	**Sachaufwand (ohne Transferaufwand)**	**0,00**	**1 000,00**	**-1 000,00**
2221	Gebrauchs- und Verbrauchsgüter, Handelswaren			
2222	Verwaltungs- und Betriebsaufwand			
2223	Leasing- und Mietaufwand			
2224	Instandhaltung			
2225	Sonstiger Sachaufwand		1 000,00	-1 000,00
2226	Nicht finanzierungswirksamer Sachaufwand			

Soziale Wohlfahrt und Wohnbauförderung (Gruppe 4)

MVAG	Mittelverwendungs- und aufbringungsgruppen (1. und 2. Ebene)	RA 2021	VA 2021	RA - VA
223	**Transferaufwand (laufende Transfers und Kapitaltransfers)**	**754 370,68**	**740 000,00**	**14 370,68**
2231	Transferaufwand an Träger des öffentlichen Rechts	746 363,19	720 000,00	26 363,19
2232	Transferaufwand an Beteiligungen			
2233	Transferaufwand an Unternehmen (mit Finanzunternehmen)			
2234	Transferaufwand an Haushalte und Organisationen ohne Erwerbscharakter	8 007,49	20 000,00	-11 992,51
2235	Transferaufwand an das Ausland			
2236	Investitions- und Tilgungszuschüsse zwischen Unternehmungen und Betrieben der Gebietskörperschaft und der Gebietskörperschaft			
2237	Nicht finanzierungswirksamer Transferaufwand			
224	**Finanzaufwand**	**0,00**	**0,00**	**0,00**
2241	Zinsen aus Finanzschulden, Finanzierungsleasing, Forderungskauf und derivativen Finanzinstrumenten mit Grundgeschäft			
2242	Zinsen und sonstige Aufwendungen aus derivativen Finanzinstrumenten ohne Grundgeschäft			
2243	Gewinnentnahmen von Unternehmungen und marktbestimmten Betrieben der Gebietskörperschaft (innerhalb der Gebietskörperscha			
2244	Sonstiger Finanzaufwand			
2245	Nicht finanzierungswirksamer Finanzaufwand			
22	**Summe Aufwendungen**	**754 370,68**	**741 000,00**	**13 370,68**
SA0	**Saldo (0) Nettoergebnis (21 - 22)**	**-754 370,68**	**-740 900,00**	**-13 470,68**
230	**Entnahmen von Haushaltsrücklagen**	**0,00**	**0,00**	**0,00**
2301	Entnahmen von Haushaltsrücklagen			
240	**Zuweisung an Haushaltsrücklagen**	**0,00**	**0,00**	**0,00**
2401	Zuweisung an Haushaltsrücklagen			
23	**Summe Haushaltsrücklagen**	**0,00**	**0,00**	**0,00**
SA00	**Nettoergebnis nach Zuweisung und Entnahmen von Haushaltsrücklagen (Saldo 0 +/- SU23)**	**-754 370,68**	**-740 900,00**	**-13 470,68**

Gesundheit (Gruppe 5)

MVAG	Mittelverwendungs- und aufbringungsgruppen (1. und 2. Ebene)	RA 2021	VA 2021	RA - VA
211	**Erträge aus der operativen Verwaltungstätigkeit**	**101 800,63**	**100 500,00**	**1 300,63**
2111	Erträge aus eigenen Abgaben			
2112	Erträge aus Ertragsanteilen			
2113	Erträge aus Gebühren			
2114	Erträge aus Leistungen	100 947,27	100 000,00	947,27
2115	Erträge aus Besitz und wirtschaftlicher Tätigkeit			
2116	Erträge aus Veräußerung und sonstige Erträge	853,36	500,00	353,36
2117	Nicht finanzierungswirksame operative Erträge			
212	**Erträge aus Transfers**	**0,00**	**0,00**	**0,00**
2121	Transferertrag von Trägern des öffentlichen Rechts			
2122	Transferertrag von Beteiligungen			
2123	Transferertrag von Unternehmen (mit Finanzunternehmen)			
2124	Transferertrag von Haushalten und Organisationen ohne Erwerbscharakter			
2125	Transferertrag vom Ausland			
2126	Investitions- und Tilgungszuschüsse zwischen Unternehmungen und Betrieben der Gebietskörperschaft und der Gebietskörperschaft			
2127	Nicht finanzierungswirksamer Transferertrag			
213	**Finanzerträge**	**0,00**	**0,00**	**0,00**
2131	Erträge aus Zinsen			
2132	Erträge aus Zinsen aus derivativen Finanzinstrumenten ohne Grundgeschäft			
2133	Erträge aus Gewinnentnahmen von marktbestimmten Betrieben			
2134	Sonstige Finanzerträge			
2135	Erträge aus Dividenden/Gewinnausschüttungen			
2136	Sonstige nicht finanzierungswirksame Finanzerträge			
21	**Summe Erträge**	**101 800,63**	**100 500,00**	**1 300,63**
221	**Personalaufwand**	**4 046,21**	**3 500,00**	**546,21**
2211	Personalaufwand (Bezüge, Nebengeb., Mehrleistungen)	4 046,21	3 500,00	546,21
2212	Gesetzlicher und freiwilliger Sozialaufwand			
2213	Sonstiger Personalaufwand			
2214	Nicht finanzierungswirksamer Personalaufwand			
222	**Sachaufwand (ohne Transferaufwand)**	**82 589,46**	**110 200,00**	**-27 610,54**
2221	Gebrauchs- und Verbrauchsgüter, Handelswaren	2 502,62	3 500,00	-997,38
2222	Verwaltungs- und Betriebsaufwand			
2223	Leasing- und Mietaufwand			
2224	Instandhaltung	864,50	1 500,00	-635,50
2225	Sonstiger Sachaufwand	79 222,34	105 200,00	-25 977,66
2226	Nicht finanzierungswirksamer Sachaufwand			

Gesundheit (Gruppe 5)

MVAG	Mittelverwendungs- und aufbringungsgruppen (1. und 2. Ebene)	RA 2021	VA 2021	RA - VA
223	**Transferaufwand (laufende Transfers und Kapitaltransfers)**	**1 032 829,48**	**1 032 100,00**	**729,48**
2231	Transferaufwand an Träger des öffentlichen Rechts	1 031 367,58	1 031 100,00	267,58
2232	Transferaufwand an Beteiligungen			
2233	Transferaufwand an Unternehmen (mit Finanzunternehmen)			
2234	Transferaufwand an Haushalte und Organisationen ohne Erwerbscharakter	1 461,90	1 000,00	461,90
2235	Transferaufwand an das Ausland			
2236	Investitions- und Tilgungszuschüsse zwischen Unternehmungen und Betrieben der Gebietskörperschaft und der Gebietskörperschaft			
2237	Nicht finanzierungswirksamer Transferaufwand			
224	**Finanzaufwand**	**0,00**	**0,00**	**0,00**
2241	Zinsen aus Finanzschulden, Finanzierungsleasing, Forderungskauf und derivativen Finanzinstrumenten mit Grundgeschäft			
2242	Zinsen und sonstige Aufwendungen aus derivativen Finanzinstrumenten ohne Grundgeschäft			
2243	Gewinnentnahmen von Unternehmungen und marktbestimmten Betrieben der Gebietskörperschaft (innerhalb der Gebietskörperscha			
2244	Sonstiger Finanzaufwand			
2245	Nicht finanzierungswirksamer Finanzaufwand			
22	**Summe Aufwendungen**	**1 119 465,15**	**1 145 800,00**	**-26 334,85**
SA0	**Saldo (0) Nettoergebnis (21 - 22)**	**-1 017 664,52**	**-1 045 300,00**	**27 635,48**
230	**Entnahmen von Haushaltsrücklagen**	**0,00**	**0,00**	**0,00**
2301	Entnahmen von Haushaltsrücklagen			
240	**Zuweisung an Haushaltsrücklagen**	**0,00**	**0,00**	**0,00**
2401	Zuweisung an Haushaltsrücklagen			
23	**Summe Haushaltsrücklagen**	**0,00**	**0,00**	**0,00**
SA00	**Nettoergebnis nach Zuweisung und Entnahmen von Haushaltsrücklagen (Saldo 0 +/- SU23)**	**-1 017 664,52**	**-1 045 300,00**	**27 635,48**

Straßen- und Wasserbau, Verkehr (Gruppe 6)

MVAG	Mittelverwendungs- und aufbringungsgruppen (1. und 2. Ebene)	RA 2021	VA 2021	RA - VA
211	**Erträge aus der operativen Verwaltungstätigkeit**	**506 106,61**	**396 100,00**	**110 006,61**
2111	Erträge aus eigenen Abgaben			
2112	Erträge aus Ertragsanteilen			
2113	Erträge aus Gebühren			
2114	Erträge aus Leistungen	473 614,56	395 700,00	77 914,56
2115	Erträge aus Besitz und wirtschaftlicher Tätigkeit			
2116	Erträge aus Veräußerung und sonstige Erträge	32 492,05	400,00	32 092,05
2117	Nicht finanzierungswirksame operative Erträge			
212	**Erträge aus Transfers**	**208 410,17**	**210 600,00**	**-2 189,83**
2121	Transferertrag von Trägern des öffentlichen Rechts	200 177,13	200 000,00	177,13
2122	Transferertrag von Beteiligungen			
2123	Transferertrag von Unternehmen (mit Finanzunternehmen)			
2124	Transferertrag von Haushalten und Organisationen ohne Erwerbscharakter	6 885,00	4 000,00	2 885,00
2125	Transferertrag vom Ausland			
2126	Investitions- und Tilgungszuschüsse zwischen Unternehmungen und Betrieben der Gebietskörperschaft und der Gebietskörperschaft			
2127	Nicht finanzierungswirksamer Transferertrag	1 348,04	6 600,00	-5 251,96
213	**Finanzerträge**	**0,00**	**0,00**	**0,00**
2131	Erträge aus Zinsen			
2132	Erträge aus Zinsen aus derivativen Finanzinstrumenten ohne Grundgeschäft			
2133	Erträge aus Gewinnentnahmen von marktbestimmten Betrieben			
2134	Sonstige Finanzerträge			
2135	Erträge aus Dividenden/Gewinnausschüttungen			
2136	Sonstige nicht finanzierungswirksame Finanzerträge			
21	**Summe Erträge**	**714 516,78**	**606 700,00**	**107 816,78**
221	**Personalaufwand**	**452 888,12**	**457 300,00**	**-4 411,88**
2211	Personalaufwand (Bezüge, Nebengeb., Mehrleistungen)	358 218,08	362 100,00	-3 881,92
2212	Gesetzlicher und freiwilliger Sozialaufwand	88 911,91	90 000,00	-1 088,09
2213	Sonstiger Personalaufwand			
2214	Nicht finanzierungswirksamer Personalaufwand	5 758,13	5 200,00	558,13
222	**Sachaufwand (ohne Transferaufwand)**	**566 189,03**	**563 800,00**	**2 389,03**
2221	Gebrauchs- und Verbrauchsgüter, Handelswaren	9 996,62	16 800,00	-6 803,38
2222	Verwaltungs- und Betriebsaufwand	10 201,50	11 400,00	-1 198,50
2223	Leasing- und Mietaufwand	48 737,44	48 800,00	-62,56
2224	Instandhaltung	48 856,85	53 500,00	-4 643,15
2225	Sonstiger Sachaufwand	109 865,16	89 700,00	20 165,16
2226	Nicht finanzierungswirksamer Sachaufwand	338 531,46	343 600,00	-5 068,54

Straßen- und Wasserbau, Verkehr (Gruppe 6)

MVAG	Mittelverwendungs- und aufbringungsgruppen (1. und 2. Ebene)	RA 2021	VA 2021	RA - VA
223	**Transferaufwand (laufende Transfers und Kapitaltransfers)**	**0,00**	**0,00**	**0,00**
2231	Transferaufwand an Träger des öffentlichen Rechts			
2232	Transferaufwand an Beteiligungen			
2233	Transferaufwand an Unternehmen (mit Finanzunternehmen)			
2234	Transferaufwand an Haushalte und Organisationen ohne Erwerbscharakter			
2235	Transferaufwand an das Ausland			
2236	Investitions- und Tilgungszuschüsse zwischen Unternehmungen und Betrieben der Gebietskörperschaft und der Gebietskörperschaft			
2237	Nicht finanzierungswirksamer Transferaufwand			
224	**Finanzaufwand**	**1 295,26**	**1 600,00**	**-304,74**
2241	Zinsen aus Finanzschulden, Finanzierungsleasing, Forderungskauf und derivativen Finanzinstrumenten mit Grundgeschäft	1 295,26	1 600,00	-304,74
2242	Zinsen und sonstige Aufwendungen aus derivativen Finanzinstrumenten ohne Grundgeschäft			
2243	Gewinnentnahmen von Unternehmungen und marktbestimmten Betrieben der Gebietskörperschaft (innerhalb der Gebietskörperscha			
2244	Sonstiger Finanzaufwand			
2245	Nicht finanzierungswirksamer Finanzaufwand			
22	**Summe Aufwendungen**	**1 020 372,41**	**1 022 700,00**	**-2 327,59**
SA0	**Saldo (0) Nettoergebnis (21 - 22)**	**-305 855,63**	**-416 000,00**	**110 144,37**
230	**Entnahmen von Haushaltsrücklagen**	**0,00**	**0,00**	**0,00**
2301	Entnahmen von Haushaltsrücklagen			
240	**Zuweisung an Haushaltsrücklagen**	**0,00**	**0,00**	**0,00**
2401	Zuweisung an Haushaltsrücklagen			
23	**Summe Haushaltsrücklagen**	**0,00**	**0,00**	**0,00**
SA00	**Nettoergebnis nach Zuweisung und Entnahmen von Haushaltsrücklagen (Saldo 0 +/- SU23)**	**-305 855,63**	**-416 000,00**	**110 144,37**

Wirtschaftsförderung (Gruppe 7)

MVAG	Mittelverwendungs- und aufbringungsgruppen (1. und 2. Ebene)	RA 2021	VA 2021	RA - VA
211	**Erträge aus der operativen Verwaltungstätigkeit**	**45 593,95**	**22 500,00**	**23 093,95**
2111	Erträge aus eigenen Abgaben			
2112	Erträge aus Ertragsanteilen			
2113	Erträge aus Gebühren			
2114	Erträge aus Leistungen	21 254,11	20 500,00	754,11
2115	Erträge aus Besitz und wirtschaftlicher Tätigkeit	1 482,07	2 000,00	-517,93
2116	Erträge aus Veräußerung und sonstige Erträge	22 857,77		22 857,77
2117	Nicht finanzierungswirksame operative Erträge			
212	**Erträge aus Transfers**	**7 791,82**	**7 200,00**	**591,82**
2121	Transferertrag von Trägern des öffentlichen Rechts	5 000,00	5 000,00	
2122	Transferertrag von Beteiligungen			
2123	Transferertrag von Unternehmen (mit Finanzunternehmen)			
2124	Transferertrag von Haushalten und Organisationen ohne Erwerbscharakter			
2125	Transferertrag vom Ausland			
2126	Investitions- und Tilgungszuschüsse zwischen Unternehmungen und Betrieben der Gebietskörperschaft und der Gebietskörperschaft			
2127	Nicht finanzierungswirksamer Transferertrag	2 791,82	2 200,00	591,82
213	**Finanzerträge**	**0,00**	**0,00**	**0,00**
2131	Erträge aus Zinsen			
2132	Erträge aus Zinsen aus derivativen Finanzinstrumenten ohne Grundgeschäft			
2133	Erträge aus Gewinnentnahmen von marktbestimmten Betrieben			
2134	Sonstige Finanzerträge			
2135	Erträge aus Dividenden/Gewinnausschüttungen			
2136	Sonstige nicht finanzierungswirksame Finanzerträge			
21	**Summe Erträge**	**53 385,77**	**29 700,00**	**23 685,77**
221	**Personalaufwand**	**3 532,51**	**14 500,00**	**-10 967,49**
2211	Personalaufwand (Bezüge, Nebengeb., Mehrleistungen)	3 200,71	11 300,00	-8 099,29
2212	Gesetzlicher und freiwilliger Sozialaufwand	331,80	3 200,00	-2 868,20
2213	Sonstiger Personalaufwand			
2214	Nicht finanzierungswirksamer Personalaufwand			
222	**Sachaufwand (ohne Transferaufwand)**	**482 170,40**	**512 500,00**	**-30 329,60**
2221	Gebrauchs- und Verbrauchsgüter, Handelswaren	9 666,71	22 600,00	-12 933,29
2222	Verwaltungs- und Betriebsaufwand	316,49	700,00	-383,51
2223	Leasing- und Mietaufwand	4 800,00	2 400,00	2 400,00
2224	Instandhaltung	24 556,76	27 000,00	-2 443,24
2225	Sonstiger Sachaufwand	131 342,83	149 300,00	-17 957,17
2226	Nicht finanzierungswirksamer Sachaufwand	311 487,61	310 500,00	987,61

Wirtschaftsförderung (Gruppe 7)

MVAG	Mittelverwendungs- und aufbringungsgruppen (1. und 2. Ebene)	RA 2021	VA 2021	RA - VA
223	**Transferaufwand (laufende Transfers und Kapitaltransfers)**	**12 546,38**	**35 000,00**	**-22 453,62**
2231	Transferaufwand an Träger des öffentlichen Rechts			
2232	Transferaufwand an Beteiligungen			
2233	Transferaufwand an Unternehmen (mit Finanzunternehmen)			
2234	Transferaufwand an Haushalte und Organisationen ohne Erwerbscharakter	12 546,38	35 000,00	-22 453,62
2235	Transferaufwand an das Ausland			
2236	Investitions- und Tilgungszuschüsse zwischen Unternehmungen und Betrieben der Gebietskörperschaft und der Gebietskörperschaft			
2237	Nicht finanzierungswirksamer Transferaufwand			
224	**Finanzaufwand**	**0,00**	**0,00**	**0,00**
2241	Zinsen aus Finanzschulden, Finanzierungsleasing, Forderungskauf und derivativen Finanzinstrumenten mit Grundgeschäft			
2242	Zinsen und sonstige Aufwendungen aus derivativen Finanzinstrumenten ohne Grundgeschäft			
2243	Gewinnentnahmen von Unternehmungen und marktbestimmten Betrieben der Gebietskörperschaft (innerhalb der Gebietskörperscha			
2244	Sonstiger Finanzaufwand			
2245	Nicht finanzierungswirksamer Finanzaufwand			
22	**Summe Aufwendungen**	**498 249,29**	**562 000,00**	**-63 750,71**
SA0	**Saldo (0) Nettoergebnis (21 - 22)**	**-444 863,52**	**-532 300,00**	**87 436,48**
230	**Entnahmen von Haushaltsrücklagen**	**0,00**	**0,00**	**0,00**
2301	Entnahmen von Haushaltsrücklagen			
240	**Zuweisung an Haushaltsrücklagen**	**0,00**	**0,00**	**0,00**
2401	Zuweisung an Haushaltsrücklagen			
23	**Summe Haushaltsrücklagen**	**0,00**	**0,00**	**0,00**
SA00	**Nettoergebnis nach Zuweisung und Entnahmen von Haushaltsrücklagen (Saldo 0 +/- SU23)**	**-444 863,52**	**-532 300,00**	**87 436,48**

Dienstleistungen (Gruppe 8)

MVAG	Mittelverwendungs- und aufbringungsgruppen (1. und 2. Ebene)	RA 2021	VA 2021	RA - VA
211	**Erträge aus der operativen Verwaltungstätigkeit**	**1 830 133,73**	**1 819 700,00**	**10 433,73**
2111	Erträge aus eigenen Abgaben			
2112	Erträge aus Ertragsanteilen			
2113	Erträge aus Gebühren	1 497 830,34	1 487 000,00	10 830,34
2114	Erträge aus Leistungen	144 932,97	170 300,00	-25 367,03
2115	Erträge aus Besitz und wirtschaftlicher Tätigkeit	39 141,57	36 300,00	2 841,57
2116	Erträge aus Veräußerung und sonstige Erträge	96 905,63	74 500,00	22 405,63
2117	Nicht finanzierungswirksame operative Erträge	51 323,22	51 600,00	-276,78
212	**Erträge aus Transfers**	**256 714,99**	**236 700,00**	**20 014,99**
2121	Transferertrag von Trägern des öffentlichen Rechts	83 967,64	83 900,00	67,64
2122	Transferertrag von Beteiligungen			
2123	Transferertrag von Unternehmen (mit Finanzunternehmen)			
2124	Transferertrag von Haushalten und Organisationen ohne Erwerbscharakter	10 404,96	10 000,00	404,96
2125	Transferertrag vom Ausland			
2126	Investitions- und Tilgungszuschüsse zwischen Unternehmungen und Betrieben der Gebietskörperschaft und der Gebietskörperschaft			
2127	Nicht finanzierungswirksamer Transferertrag	162 342,39	142 800,00	19 542,39
213	**Finanzerträge**	**0,00**	**0,00**	**0,00**
2131	Erträge aus Zinsen			
2132	Erträge aus Zinsen aus derivativen Finanzinstrumenten ohne Grundgeschäft			
2133	Erträge aus Gewinnentnahmen von marktbestimmten Betrieben			
2134	Sonstige Finanzerträge			
2135	Erträge aus Dividenden/Gewinnausschüttungen			
2136	Sonstige nicht finanzierungswirksame Finanzerträge			
21	**Summe Erträge**	**2 086 848,72**	**2 056 400,00**	**30 448,72**
221	**Personalaufwand**	**456 086,62**	**478 600,00**	**-22 513,38**
2211	Personalaufwand (Bezüge, Nebengeb., Mehrleistungen)	364 187,63	379 600,00	-15 412,37
2212	Gesetzlicher und freiwilliger Sozialaufwand	86 086,94	92 600,00	-6 513,06
2213	Sonstiger Personalaufwand			
2214	Nicht finanzierungswirksamer Personalaufwand	5 812,05	6 400,00	-587,95
222	**Sachaufwand (ohne Transferaufwand)**	**1 887 257,30**	**1 905 200,00**	**-17 942,70**
2221	Gebrauchs- und Verbrauchsgüter, Handelswaren	31 907,77	48 000,00	-16 092,23
2222	Verwaltungs- und Betriebsaufwand	166 380,30	188 100,00	-21 719,70
2223	Leasing- und Mietaufwand	2 154,98	2 700,00	-545,02
2224	Instandhaltung	346 319,42	322 900,00	23 419,42
2225	Sonstiger Sachaufwand	679 085,27	635 700,00	43 385,27
2226	Nicht finanzierungswirksamer Sachaufwand	661 409,56	707 800,00	-46 390,44

Dienstleistungen (Gruppe 8)

MVAG	Mittelverwendungs- und aufbringungsgruppen (1. und 2. Ebene)	RA 2021	VA 2021	RA - VA
223	**Transferaufwand (laufende Transfers und Kapitaltransfers)**	**23 333,33**	**23 400,00**	**-66,67**
2231	Transferaufwand an Träger des öffentlichen Rechts			
2232	Transferaufwand an Beteiligungen			
2233	Transferaufwand an Unternehmen (mit Finanzunternehmen)	23 333,33	23 400,00	-66,67
2234	Transferaufwand an Haushalte und Organisationen ohne Erwerbscharakter			
2235	Transferaufwand an das Ausland			
2236	Investitions- und Tilgungszuschüsse zwischen Unternehmungen und Betrieben der Gebietskörperschaft und der Gebietskörperschaft			
2237	Nicht finanzierungswirksamer Transferaufwand			
224	**Finanzaufwand**	**47 654,51**	**60 700,00**	**-13 045,49**
2241	Zinsen aus Finanzschulden, Finanzierungsleasing, Forderungskauf und derivativen Finanzinstrumenten mit Grundgeschäft	47 654,51	60 700,00	-13 045,49
2242	Zinsen und sonstige Aufwendungen aus derivativen Finanzinstrumenten ohne Grundgeschäft			
2243	Gewinnentnahmen von Unternehmungen und marktbestimmten Betrieben der Gebietskörperschaft (innerhalb der Gebietskörperscha			
2244	Sonstiger Finanzaufwand			
2245	Nicht finanzierungswirksamer Finanzaufwand			
22	**Summe Aufwendungen**	**2 414 331,76**	**2 467 900,00**	**-53 568,24**
SA0	**Saldo (0) Nettoergebnis (21 - 22)**	**-327 483,04**	**-411 500,00**	**84 016,96**
230	**Entnahmen von Haushaltsrücklagen**	**0,00**	**0,00**	**0,00**
2301	Entnahmen von Haushaltsrücklagen			
240	**Zuweisung an Haushaltsrücklagen**	**0,00**	**0,00**	**0,00**
2401	Zuweisung an Haushaltsrücklagen			
23	**Summe Haushaltsrücklagen**	**0,00**	**0,00**	**0,00**
SA00	**Nettoergebnis nach Zuweisung und Entnahmen von Haushaltsrücklagen (Saldo 0 +/- SU23)**	**-327 483,04**	**-411 500,00**	**84 016,96**

Finanzwirtschaft (Gruppe 9)

MVAG	Mittelverwendungs- und aufbringungsgruppen (1. und 2. Ebene)	RA 2021	VA 2021	RA - VA
211	**Erträge aus der operativen Verwaltungstätigkeit**	**5 061 091,84**	**4 788 100,00**	**272 991,84**
2111	Erträge aus eigenen Abgaben	1 838 425,07	1 705 800,00	132 625,07
2112	Erträge aus Ertragsanteilen	3 221 917,28	3 078 600,00	143 317,28
2113	Erträge aus Gebühren			
2114	Erträge aus Leistungen	747,46	500,00	247,46
2115	Erträge aus Besitz und wirtschaftlicher Tätigkeit			
2116	Erträge aus Veräußerung und sonstige Erträge	2,03	3 200,00	-3 197,97
2117	Nicht finanzierungswirksame operative Erträge			
212	**Erträge aus Transfers**	**150 293,87**	**72 100,00**	**78 193,87**
2121	Transferertrag von Trägern des öffentlichen Rechts	150 293,87	72 100,00	78 193,87
2122	Transferertrag von Beteiligungen			
2123	Transferertrag von Unternehmen (mit Finanzunternehmen)			
2124	Transferertrag von Haushalten und Organisationen ohne Erwerbscharakter			
2125	Transferertrag vom Ausland			
2126	Investitions- und Tilgungszuschüsse zwischen Unternehmungen und Betrieben der Gebietskörperschaft und der Gebietskörperschaft			
2127	Nicht finanzierungswirksamer Transferertrag			
213	**Finanzerträge**	**4 416,17**	**3 800,00**	**616,17**
2131	Erträge aus Zinsen	4 416,17	3 800,00	616,17
2132	Erträge aus Zinsen aus derivativen Finanzinstrumenten ohne Grundgeschäft			
2133	Erträge aus Gewinnentnahmen von marktbestimmten Betrieben			
2134	Sonstige Finanzerträge			
2135	Erträge aus Dividenden/Gewinnausschüttungen			
2136	Sonstige nicht finanzierungswirksame Finanzerträge			
21	**Summe Erträge**	**5 215 801,88**	**4 864 000,00**	**351 801,88**
221	**Personalaufwand**	**0,00**	**0,00**	**0,00**
2211	Personalaufwand (Bezüge, Nebengeb., Mehrleistungen)			
2212	Gesetzlicher und freiwilliger Sozialaufwand			
2213	Sonstiger Personalaufwand			
2214	Nicht finanzierungswirksamer Personalaufwand			
222	**Sachaufwand (ohne Transferaufwand)**	**116 031,92**	**41 200,00**	**74 831,92**
2221	Gebrauchs- und Verbrauchsgüter, Handelswaren			
2222	Verwaltungs- und Betriebsaufwand	11 263,60	12 000,00	-736,40
2223	Leasing- und Mietaufwand			
2224	Instandhaltung			
2225	Sonstiger Sachaufwand	104 768,32	29 200,00	75 568,32
2226	Nicht finanzierungswirksamer Sachaufwand			

Finanzwirtschaft (Gruppe 9)

MVAG	Mittelverwendungs- und aufbringungsgruppen (1. und 2. Ebene)	RA 2021	VA 2021	RA - VA
223	**Transferaufwand (laufende Transfers und Kapitaltransfers)**	**561,79**	**500,00**	**61,79**
2231	Transferaufwand an Träger des öffentlichen Rechts	561,79	500,00	61,79
2232	Transferaufwand an Beteiligungen			
2233	Transferaufwand an Unternehmen (mit Finanzunternehmen)			
2234	Transferaufwand an Haushalte und Organisationen ohne Erwerbscharakter			
2235	Transferaufwand an das Ausland			
2236	Investitions- und Tilgungszuschüsse zwischen Unternehmungen und Betrieben der Gebietskörperschaft und der Gebietskörperschaft			
2237	Nicht finanzierungswirksamer Transferaufwand			
224	**Finanzaufwand**	**4 362,73**	**7 500,00**	**-3 137,27**
2241	Zinsen aus Finanzschulden, Finanzierungsleasing, Forderungskauf und derivativen Finanzinstrumenten mit Grundgeschäft	288,64	2 000,00	-1 711,36
2242	Zinsen und sonstige Aufwendungen aus derivativen Finanzinstrumenten ohne Grundgeschäft			
2243	Gewinnentnahmen von Unternehmungen und marktbestimmten Betrieben der Gebietskörperschaft (innerhalb der Gebietskörperscha			
2244	Sonstiger Finanzaufwand	4 074,09	5 500,00	-1 425,91
2245	Nicht finanzierungswirksamer Finanzaufwand			
22	**Summe Aufwendungen**	**120 956,44**	**49 200,00**	**71 756,44**
SA0	**Saldo (0) Nettoergebnis (21 - 22)**	**5 094 845,44**	**4 814 800,00**	**280 045,44**
230	**Entnahmen von Haushaltsrücklagen**	**0,00**	**327 500,00**	**-327 500,00**
2301	Entnahmen von Haushaltsrücklagen		327 500,00	-327 500,00
240	**Zuweisung an Haushaltsrücklagen**	**0,00**	**0,00**	**0,00**
2401	Zuweisung an Haushaltsrücklagen			
23	**Summe Haushaltsrücklagen**	**0,00**	**327 500,00**	**-327 500,00**
SA00	**Nettoergebnis nach Zuweisung und Entnahmen von Haushaltsrücklagen (Saldo 0 +/- SU23)**	**5 094 845,44**	**5 142 300,00**	**-47 454,56**

Finanzierungshaushalt Gesamt 1. Ebene (Anlage 1b)
- interne Vergütungen enthalten

MVAG	Mittelverwendungs- und aufbringungsgruppen (1. Ebene)	RA 2021	VA 2021	RA - VA
OPERATIVE GEBARUNG				
311	Einzahlungen aus der operativen Verwaltungstätigkeit	8 107 004,20	7 730 900,00	376 104,20
312	Einzahlungen aus Transfers (ohne Kapitaltransfers)	638 231,90	559 200,00	79 031,90
313	Einzahlungen aus Finanzerträgen	4 416,17	3 800,00	616,17
31	**Summe Einzahlungen operative Gebarung**	**8 749 652,27**	**8 293 900,00**	**455 752,27**
321	Auszahlungen aus Personalaufwand	2 002 926,06	2 031 600,00	-28 673,94
322	Auszahlungen aus Sachaufwand (ohne Transferaufwand)	2 799 370,34	2 922 100,00	-122 729,66
323	Auszahlungen aus Transfers (ohne Kapitaltransfers)	2 117 059,77	2 142 800,00	-25 740,23
324	Auszahlungen aus Finanzaufwand	58 894,29	81 600,00	-22 705,71
32	**Summe Auszahlungen operative Gebarung**	**6 978 250,46**	**7 178 100,00**	**-199 849,54**
SA1	**Saldo (1) Geldfluss aus der Operativen Gebarung (31 – 32)**	**1 771 401,81**	**1 115 800,00**	**655 601,81**
INVESTIVE GEBARUNG				
331	Einzahlungen aus der Investitionstätigkeit	19 659,80	240 000,00	-220 340,20
332	Einzahlungen aus der Rückzahlung von Darlehen sowie gewährten Vorschüssen	1 200,00	1 200,00	
333	Einzahlungen aus Kapitaltransfers	602 955,75	2 117 000,00	-1 514 044,25
33	**Summe Einzahlungen investive Gebarung**	**623 815,55**	**2 358 200,00**	**-1 734 384,45**
341	Auszahlungen aus der Investitionstätigkeit	1 756 493,92	6 424 400,00	-4 667 906,08
342	Auszahlungen von gewährten Darlehen sowie gewährten Vorschüssen			
343	Auszahlungen aus Kapitaltransfers	124 534,38	137 300,00	-12 765,62
34	**Summe Auszahlungen investive Gebarung**	**1 881 028,30**	**6 561 700,00**	**-4 680 671,70**
SA2	**Saldo (2) Geldfluss aus der Investiven Gebarung (33 – 34)**	**-1 257 212,75**	**-4 203 500,00**	**2 946 287,25**
SA3	**Saldo (3) Nettofinanzierungssaldo (Saldo 1 + Saldo 2)**	**514 189,06**	**-3 087 700,00**	**3 601 889,06**

MVAG	Mittelverwendungs- und aufbringungsgruppen (1. Ebene)	RA 2021	VA 2021	RA - VA
FINANZIERUNGSTÄTIGKEIT				
351	Einzahlungen aus der Aufnahme von Finanzschulden	990 000,00	3 790 000,00	-2 800 000,00
353	Einzahlungen infolge eines Kapitaltausch bei derivativen Finanzinstrumenten mit Grundgeschäft			
355	Einzahlungen aus dem Abgang von Finanzinstrumenten			
35	**Summe Einzahlungen aus der Finanzierungstätigkeit**	**990 000,00**	**3 790 000,00**	**-2 800 000,00**
361	Auszahlungen aus der Tilgung von Finanzschulden	704 000,84	702 300,00	1 700,84
363	Auszahlungen infolge eines Kapitaltausch bei derivativen Finanzinstrumenten mit Grundgeschäft			
365	Auszahlungen für den Erwerb von Finanzinstrumenten			
36	**Summe Auszahlungen aus der Finanzierungstätigkeit**	**704 000,84**	**702 300,00**	**1 700,84**
SA4	**Saldo (4) Geldfluss aus der Finanzierungstätigkeit (35 – 36)**	**285 999,16**	**3 087 700,00**	**-2 801 700,84**
SA5	**Saldo (5) Geldfluss aus der voranschlagswirksamen Gebarung (Saldo 3 + Saldo 4)**	**800 188,22**	**0,00**	**800 188,22**
411	**Einzahlungen aus nicht voranschlagswirksamen Forderungen**	**631 273,69**		
412	**Einzahlungen aus nicht voranschlagswirksamen Verbindlichkeiten**	**2 627 870,58**		
413	**Einzahlungen aus der Aufnahme von zur Kassenstärkung eingegangenen Geldverbindlichkeiten (Barvorlagen)**	**33 162,81**		
41	**Summe Einzahlungen aus der nicht voranschlagswirksamen Gebarung**	**3 292 307,08**		
421	**Auszahlungen aus nicht voranschlagswirksamen Forderungen**	**614 010,95**		
422	**Auszahlungen aus nicht voranschlagswirksamen Verbindlichkeiten**	**2 618 451,30**		
423	**Auszahlungen zur Tilgung von zur Kassenstärkung eingegangenen Geldverbindlichkeiten (Barvorlagen)**	**35 691,77**		
42	**Summe Auszahlungen aus der nicht voranschlagswirksamen Gebarung**	**3 268 154,02**		
SA6	**Geldfluss aus der nicht voranschlagswirksamen Gebarung**	**24 153,06**		
SA7	**Veränderung an Liquiden Mitteln (Saldo 5 + Saldo 6)**	**824 341,28**		
	Anfangsbestand liquide Mittel (115 zum 31.12.2020)	**339 570,00**		
	Endbestand liquide Mittel (115 zum 31.12.2021)	**1 163 911,28**		
	davon Zahlungsmittelreserven (1152 zum 31.12.2021)	**0,00**		

Finanzierungshaushalt Gesamt 1. und 2. Ebene (Anlage 1b)
- interne Vergütungen enthalten

MVAG	Mittelverwendungs- und aufbringungsgruppen (1. und 2. Ebene)	RA 2021	VA 2021	RA - VA
311	**Einzahlungen aus der operativen Verwaltungstätigkeit**	**8 107 004,20**	**7 730 900,00**	**376 104,20**
3111	Einzahlungen aus eigenen Abgaben	1 844 113,63	1 705 800,00	138 313,63
3112	Einzahlungen aus Ertragsanteilen	3 221 917,28	3 078 600,00	143 317,28
3113	Einzahlungen aus Gebühren	1 496 057,39	1 487 000,00	9 057,39
3114	Einzahlungen aus Leistungen	1 202 038,18	1 183 100,00	18 938,18
3115	Einzahlungen aus Besitz und wirtschaftlicher Tätigkeit	54 707,54	51 600,00	3 107,54
3116	Einzahlungen aus Veräußerung von geringwertigen Wirtschaftsgütern (GWG) und sonstige Einzahlungen	288 170,18	224 800,00	63 370,18
312	**Einzahlungen aus Transfers (ohne Kapitaltransfers)**	**638 231,90**	**559 200,00**	**79 031,90**
3121	Transferzahlungen von Trägern des öffentlichen Rechts	617 162,94	541 300,00	75 862,94
3122	Transferzahlungen von Beteiligungen			
3123	Transferzahlungen von Unternehmen (inkl. Finanzunternehmen)		100,00	-100,00
3124	Transferzahlungen von Haushalte und Organisationen ohne Erwerbscharakter	21 068,96	17 800,00	3 268,96
3125	Transferzahlungen vom Ausland			
3126	Investitions- und Tilgungszuschüsse zwischen Unternehmungen und Betrieben der Gebietskörperschaft und der Gebietskörperschaft			
313	**Einzahlungen aus Finanzerträgen**	**4 416,17**	**3 800,00**	**616,17**
3131	Einzahlungen aus Zinserträgen	4 416,17	3 800,00	616,17
3133	Einzahlungen aus Gewinnentnahmen von marktbestimmten Betrieben			
3134	Sonstige Einzahlungen aus Finanzerträgen			
3135	Einzahlungen aus Dividenden/Gewinnausschüttungen			
31	**Summe Einzahlungen operative Gebarung**	**8 749 652,27**	**8 293 900,00**	**455 752,27**
321	**Auszahlungen aus Personalaufwand**	**2 002 926,06**	**2 031 600,00**	**-28 673,94**
3211	Auszahlungen für Personalaufwand Bezüge, Nebengebühren, und Mehrleistungsvergütungen)	1 591 282,56	1 607 200,00	-15 917,44
3212	Auszahlungen für gesetzliche und freiwillige Sozialaufwendungen	411 643,50	424 400,00	-12 756,50
3213	Auszahlungen aus sonstigem Personalaufwand			
322	**Auszahlungen aus Sachaufwand (ohne Transferaufwand)**	**2 799 370,34**	**2 922 100,00**	**-122 729,66**
3221	Auszahlungen für Gebrauchs- und Verbrauchsgüter, Handelswaren	140 648,11	222 800,00	-82 151,89
3222	Auszahlungen für Verwaltungs- und Betriebsaufwand	320 146,57	356 200,00	-36 053,43
3223	Auszahlungen für Leasing- und Mietaufwand	205 925,22	208 500,00	-2 574,78
3224	Auszahlungen für Instandhaltung	504 882,66	504 500,00	382,66
3225	Sonstige Auszahlungen aus Sachaufwand	1 627 767,78	1 630 100,00	-2 332,22
323	**Auszahlungen aus Transfers (ohne Kapitaltransfers)**	**2 117 059,77**	**2 142 800,00**	**-25 740,23**
3231	Transferzahlungen an Träger des öffentlichen Rechts	2 044 494,19	2 030 000,00	14 494,19
3232	Transferzahlungen an Beteiligungen			
3233	Transferzahlungen an Unternehmen (inkl. Finanzunternehmen)	40 074,60	40 100,00	-25,40
3234	Transferzahlungen an Haushalte und Organisationen ohne Erwerbscharakter	32 490,98	72 700,00	-40 209,02

MVAG	Mittelverwendungs- und aufbringungsgruppen (1. und 2. Ebene)	RA 2021	VA 2021	RA - VA
3235	Transferzahlungen an das Ausland			
3236	Investitions- und Tilgungszuschüsse zwischen Unternehmungen und Betrieben der Gebietskörperschaft und der Gebietskörperschaft			
324	**Auszahlungen aus Finanzaufwand**	**58 894,29**	**81 600,00**	**-22 705,71**
3241	Auszahlungen für Zinsaufwand, für Finanzierungsleasing, für Forderungskauf, für Finanzschulden und derivative Finanzinstrumente m	54 820,20	76 100,00	-21 279,80
3242	Auszahlungen für Zinsen aus derivativen Finanzinstrumenten ohne Grundgeschäft			
3243	Auszahlung aus Gewinnentnahmen von marktbestimmten Betrieben			
3244	Sonstige Auszahlungen aus Finanzaufwendungen	4 074,09	5 500,00	-1 425,91
32	**Summe Auszahlungen operative Gebarung**	**6 978 250,46**	**7 178 100,00**	**-199 849,54**
SA1	**Saldo (1) Geldfluss aus der Operativen Gebarung (31 – 32)**	**1 771 401,81**	**1 115 800,00**	**655 601,81**
331	**Einzahlungen aus der Investitionstätigkeit**	**19 659,80**	**240 000,00**	**-220 340,20**
3311	Einzahlungen aus der Veräußerung von immateriellem Vermögen			
3312	Einzahlungen aus der Veräußerung von Grundstücken und Grundstückeinrichtungen	19 659,80	240 000,00	-220 340,20
3313	Einzahlungen aus der Veräußerung von Gebäuden und Bauten			
3314	Einzahlungen aus der Veräußerung von technischen Anlagen, Fahrzeuge und Maschinen			
3315	Einzahlungen aus der Veräußerung von Amts-, Betriebs- und Geschäftsausstattung			
3316	Einzahlungen aus der Veräußerung von Kulturgütern			
3317	Einzahlungen aus der Veräußerung von Beteiligungen			
332	**Einzahlungen aus der Rückzahlung von Darlehen sowie gewährten Vorschüssen**	**1 200,00**	**1 200,00**	**0,00**
3321	Einzahlungen aus Darlehen an Träger des öffentlichen Rechts			
3322	Einzahlungen aus Darlehen an Beteiligungen			
3323	Einzahlungen aus Darlehen an Unternehmen und Haushalte			
3325	Einzahlungen aus Vorschüssen und Anzahlungen	1 200,00	1 200,00	
333	**Einzahlungen aus Kapitaltransfers**	**602 955,75**	**2 117 000,00**	**-1 514 044,25**
3331	Kapitaltransferzahlungen von Trägern des öffentlichen Rechts	513 889,78	2 007 500,00	-1 493 610,22
3332	Kapitaltransferzahlungen von Beteiligungen			
3333	Kapitaltransferzahlungen von Unternehmen			
3334	Kapitaltransferzahlungen von Haushalten und Organisationen ohne Erwerbscharakter	89 065,97	109 500,00	-20 434,03
3335	Kapitaltransferzahlungen vom Ausland			
33	**Summe Einzahlungen investive Gebarung**	**623 815,55**	**2 358 200,00**	**-1 734 384,45**
341	**Auszahlungen aus der Investitionstätigkeit**	**1 756 493,92**	**6 424 400,00**	**-4 667 906,08**
3411	Auszahlungen für den Erwerb von immateriellem Vermögen	5 534,60	20 500,00	-14 965,40
3412	Auszahlungen für den Erwerb von Grundstücken und Grundstückseinrichtungen	407 289,49	766 100,00	-358 810,51
3413	Auszahlungen für den Erwerb von Gebäuden und Bauten	1 279 556,48	5 411 000,00	-4 131 443,52
3414	Auszahlungen für den Erwerb von technischen Anlagen, Fahrzeuge und Maschinen		17 000,00	-17 000,00

MVAG	Mittelverwendungs- und aufbringungsgruppen (1. und 2. Ebene)	RA 2021	VA 2021	RA - VA
3415	Auszahlungen für den Erwerb von Amts-, Betriebs- und Geschäftsausstattung	64 113,35	209 800,00	-145 686,65
3416	Auszahlungen für den Erwerb von Kulturgütern			
3417	Auszahlungen für den Erwerb von Beteiligungen			
342	**Auszahlungen von gewährten Darlehen sowie gewährten Vorschüssen**	**0,00**	**0,00**	**0,00**
3421	Auszahlung von Darlehen an Träger des öffentlichen Rechts			
3422	Auszahlung von Darlehen an Beteiligungen			
3423	Auszahlung von Darlehen an Unternehmen und Haushalte			
3425	Auszahlungen von Vorschüssen und Anzahlungen			
343	**Auszahlungen aus Kapitaltransfers**	**124 534,38**	**137 300,00**	**-12 765,62**
3431	Kapitaltransferzahlungen an Träger des öffentlichen Rechts	42 673,98	50 000,00	-7 326,02
3432	Kapitaltransferzahlungen an Beteiligungen			
3433	Kapitaltransferzahlungen an Unternehmen (Finanzunternehmen)	23 333,33	23 300,00	33,33
3434	Kapitaltransferzahlungen an Haushalte und Organisationen ohne Erwerbscharakter	58 527,07	64 000,00	-5 472,93
3435	Kapitaltransferzahlungen an das Ausland			
34	**Summe Auszahlungen investive Gebarung**	**1 881 028,30**	**6 561 700,00**	**-4 680 671,70**
SA2	**Saldo (2) Geldfluss aus der Investiven Gebarung (33 – 34)**	**-1 257 212,75**	**-4 203 500,00**	**2 946 287,25**
SA3	**Saldo (3) Nettofinanzierungssaldo (Saldo 1 + Saldo 2)**	**514 189,06**	**-3 087 700,00**	**3 601 889,06**
351	**Einzahlungen aus der Aufnahme von Finanzschulden**	**990 000,00**	**3 790 000,00**	**-2 800 000,00**
3511	Einzahlungen aus empfangenen Darlehen von öffentlichen Körperschaften und Rechtsträgern			
3512	Einzahlungen aus empfangenen Darlehen von Beteiligungen			
3513	Einzahlungen aus empfangenen Darlehen von Unternehmen und privaten Haushalten			
3514	Einzahlungen aus Finanzschulden (Finanzunternehmen)	990 000,00	3 790 000,00	-2 800 000,00
353	**Einzahlungen infolge eines Kapitaltausch bei derivativen Finanzinstrumenten mit Grundgeschäft**	**0,00**	**0,00**	**0,00**
3530	Einzahlungen infolge eines Kapitaltausch bei derivativen Finanzinstrumenten mit Grundgeschäft			
355	**Einzahlungen aus dem Abgang von Finanzinstrumenten**	**0,00**	**0,00**	**0,00**
3550	Einzahlungen aus dem Abgang von Finanzinstrumenten			
35	**Summe Einzahlungen aus der Finanzierungstätigkeit**	**990 000,00**	**3 790 000,00**	**-2 800 000,00**
361	**Auszahlungen aus der Tilgung von Finanzschulden**	**704 000,84**	**702 300,00**	**1 700,84**
3611	Auszahlungen aus empfangenen Darlehen von öffentlichen Körperschaften und Rechtsträgern	26 678,03	26 700,00	-21,97
3612	Auszahlungen aus empfangenen Darlehen von Beteiligungen			
3613	Auszahlungen aus empfangenen Darlehen von Unternehmen und privaten Haushalten			
3614	Auszahlungen aus Finanzschulden	677 322,81	675 600,00	1 722,81

MVAG	Mittelverwendungs- und aufbringungsgruppen (1. und 2. Ebene)	RA 2021	VA 2021	RA - VA
3615	Auszahlung aus der Rückzahlung von Leasingverbindlichkeiten			
363	**Auszahlungen infolge eines Kapitaltausch bei derivativen Finanzinstrumenten mit Grundgeschäft**	**0,00**	**0,00**	**0,00**
3630	Auszahlungen infolge eines Kapitaltausch bei derivativen Finanzinstrumenten mit Grundgeschäft			
365	**Auszahlungen für den Erwerb von Finanzinstrumenten**	**0,00**	**0,00**	**0,00**
3650	Auszahlungen für den Erwerb von Finanzinstrumenten			
36	**Summe Auszahlungen aus der Finanzierungstätigkeit**	**704 000,84**	**702 300,00**	**1 700,84**
SA4	**Saldo (4) Geldfluss aus der Finanzierungstätigkeit (35 – 36)**	**285 999,16**	**3 087 700,00**	**-2 801 700,84**
SA5	**Saldo (5) Geldfluss aus der voranschlagswirksamen Gebarung (Saldo 3 + Saldo 4)**	**800 188,22**	**0,00**	**800 188,22**
411	**Einzahlungen aus nicht voranschlagswirksamen Forderungen**	**631 273,69**		
4110	Einzahlungen aus nicht voranschlagswirksamen Forderungen	631 273,69		
412	**Einzahlungen aus nicht voranschlagswirksamen Verbindlichkeiten**	**2 627 870,58**		
4120	Einzahlungen aus nicht voranschlagswirksamen Verbindlichkeiten	2 627 870,58		
413	**Einzahlungen aus der Aufnahme von zur Kassenstärkung eingegangenen Geldverbindlichkeiten (Barvorlagen)**	**33 162,81**		
4130	Einzahlungen aus der Aufnahme von zur Kassenstärkung eingegangenen Geldverbindlichkeiten (Barvorlagen)	33 162,81		
41	**Summe Einzahlungen aus der nicht voranschlagswirksamen Gebarung**	**3 292 307,08**		
421	**Auszahlungen aus nicht voranschlagswirksamen Forderungen**	**614 010,95**		
4210	Auszahlungen aus nicht voranschlagswirksamen Forderungen	614 010,95		
422	**Auszahlungen aus nicht voranschlagswirksamen Verbindlichkeiten**	**2 618 451,30**		
4220	Auszahlungen aus nicht voranschlagswirksamen Verbindlichkeiten	2 618 451,30		
423	**Auszahlungen zur Tilgung von zur Kassenstärkung eingegangenen Geldverbindlichkeiten (Barvorlagen)**	**35 691,77**		
4230	Auszahlungen zur Tilgung von zur Kassenstärkung eingegangenen Geldverbindlichkeiten (Barvorlagen)	35 691,77		
42	**Summe Auszahlungen aus der nicht voranschlagswirksamen Gebarung**	**3 268 154,02**		
SA6	**Geldfluss aus der nicht voranschlagswirksamen Gebarung**	**24 153,06**		
SA7	**Veränderung an Liquiden Mitteln (Saldo 5 + Saldo 6)**	**824 341,28**		
	Anfangsbestand liquide Mittel (115 zum 31.12.2020)	**339 570,00**		
	Endbestand liquide Mittel (115 zum 31.12.2021)	**1 163 911,28**		
	davon Zahlungsmittelreserven (1152 zum 31.12.2021)	**0,00**		

Finanzierungshaushalt Bereichsbudget 1. und 2. Ebene
(Anlage 1b)

Vertretungskörper und allgemeine Verwaltung (Gruppe 0)

MVAG	Mittelverwendungs- und aufbringungsgruppen (1. und 2. Ebene)	RA 2021	VA 2021	RA - VA
311	**Einzahlungen aus der operativen Verwaltungstätigkeit**	**412 957,68**	**443 400,00**	**-30 442,32**
3111	Einzahlungen aus eigenen Abgaben			
3112	Einzahlungen aus Ertragsanteilen			
3113	Einzahlungen aus Gebühren			
3114	Einzahlungen aus Leistungen	406 592,14	437 900,00	-31 307,86
3115	Einzahlungen aus Besitz und wirtschaftlicher Tätigkeit	5 837,52	5 000,00	837,52
3116	Einzahlungen aus Veräußerung von geringwertigen Wirtschaftsgütern (GWG) und sonstige Einzahlungen	528,02	500,00	28,02
312	**Einzahlungen aus Transfers (ohne Kapitaltransfers)**	**120 543,59**	**118 000,00**	**2 543,59**
3121	Transferzahlungen von Trägern des öffentlichen Rechts	120 543,59	118 000,00	2 543,59
3122	Transferzahlungen von Beteiligungen			
3123	Transferzahlungen von Unternehmen (inkl. Finanzunternehmen)			
3124	Transferzahlungen von Haushalte und Organisationen ohne Erwerbscharakter			
3125	Transferzahlungen vom Ausland			
3126	Investitions- und Tilgungszuschüsse zwischen Unternehmungen und Betrieben der Gebietskörperschaft und der Gebietskörperschaft			
313	**Einzahlungen aus Finanzerträgen**	**0,00**	**0,00**	**0,00**
3131	Einzahlungen aus Zinserträgen			
3133	Einzahlungen aus Gewinnentnahmen von marktbestimmten Betrieben			
3134	Sonstige Einzahlungen aus Finanzerträgen			
3135	Einzahlungen aus Dividenden/Gewinnausschüttungen			
31	**Summe Einzahlungen operative Gebarung**	**533 501,27**	**561 400,00**	**-27 898,73**
321	**Auszahlungen aus Personalaufwand**	**627 400,27**	**629 100,00**	**-1 699,73**
3211	Auszahlungen für Personalaufwand Bezüge, Nebengebühren, und Mehrleistungsvergütungen)	495 495,02	497 400,00	-1 904,98
3212	Auszahlungen für gesetzliche und freiwillige Sozialaufwendungen	131 905,25	131 700,00	205,25
3213	Auszahlungen aus sonstigem Personalaufwand			
322	**Auszahlungen aus Sachaufwand (ohne Transferaufwand)**	**322 312,80**	**361 800,00**	**-39 487,20**
3221	Auszahlungen für Gebrauchs- und Verbrauchsgüter, Handelswaren	5 768,85	16 400,00	-10 631,15
3222	Auszahlungen für Verwaltungs- und Betriebsaufwand	32 070,65	34 800,00	-2 729,35
3223	Auszahlungen für Leasing- und Mietaufwand	42 480,78	46 500,00	-4 019,22
3224	Auszahlungen für Instandhaltung	12 048,24	9 000,00	3 048,24
3225	Sonstige Auszahlungen aus Sachaufwand	229 944,28	255 100,00	-25 155,72
323	**Auszahlungen aus Transfers (ohne Kapitaltransfers)**	**16 182,22**	**17 100,00**	**-917,78**
3231	Transferzahlungen an Träger des öffentlichen Rechts	5 641,56	5 600,00	41,56
3232	Transferzahlungen an Beteiligungen			
3233	Transferzahlungen an Unternehmen (inkl. Finanzunternehmen)			

Vertretungskörper und allgemeine Verwaltung (Gruppe 0)

MVAG	Mittelverwendungs- und aufbringungsgruppen (1. und 2. Ebene)	RA 2021	VA 2021	RA - VA
3234	Transferzahlungen an Haushalte und Organisationen ohne Erwerbscharakter	10 540,66	11 500,00	-959,34
3235	Transferzahlungen an das Ausland			
3236	Investitions- und Tilgungszuschüsse zwischen Unternehmungen und Betrieben der Gebietskörperschaft und der Gebietskörperschaft			
324	**Auszahlungen aus Finanzaufwand**	**0,00**	**0,00**	**0,00**
3241	Auszahlungen für Zinsaufwand, für Finanzierungsleasing, für Forderungskauf, für Finanzschulden und derivative Finanzinstrumente m			
3242	Auszahlungen für Zinsen aus derivativen Finanzinstrumenten ohne Grundgeschäft			
3243	Auszahlung aus Gewinnentnahmen von marktbestimmten Betrieben			
3244	Sonstige Auszahlungen aus Finanzaufwendungen			
32	**Summe Auszahlungen operative Gebarung**	**965 895,29**	**1 008 000,00**	**-42 104,71**
SA1	**Saldo (1) Geldfluss aus der Operativen Gebarung (31 – 32)**	**-432 394,02**	**-446 600,00**	**14 205,98**
331	**Einzahlungen aus der Investitionstätigkeit**	**0,00**	**0,00**	**0,00**
3311	Einzahlungen aus der Veräußerung von immateriellem Vermögen			
3312	Einzahlungen aus der Veräußerung von Grundstücken und Grundstückeinrichtungen			
3313	Einzahlungen aus der Veräußerung von Gebäuden und Bauten			
3314	Einzahlungen aus der Veräußerung von technischen Anlagen, Fahrzeuge und Maschinen			
3315	Einzahlungen aus der Veräußerung von Amts-, Betriebs- und Geschäftsausstattung			
3316	Einzahlungen aus der Veräußerung von Kulturgütern			
3317	Einzahlungen aus der Veräußerung von Beteiligungen			
332	**Einzahlungen aus der Rückzahlung von Darlehen sowie gewährten Vorschüssen**	**1 200,00**	**1 200,00**	**0,00**
3321	Einzahlungen aus Darlehen an Träger des öffentlichen Rechts			
3322	Einzahlungen aus Darlehen an Beteiligungen			
3323	Einzahlungen aus Darlehen an Unternehmen und Haushalte			
3325	Einzahlungen aus Vorschüssen und Anzahlungen	1 200,00	1 200,00	
333	**Einzahlungen aus Kapitaltransfers**	**0,00**	**0,00**	**0,00**
3331	Kapitaltransferzahlungen von Trägern des öffentlichen Rechts			
3332	Kapitaltransferzahlungen von Beteiligungen			
3333	Kapitaltransferzahlungen von Unternehmen			
3334	Kapitaltransferzahlungen von Haushalten und Organisationen ohne Erwerbscharakter			
3335	Kapitaltransferzahlungen vom Ausland			
33	**Summe Einzahlungen investive Gebarung**	**1 200,00**	**1 200,00**	**0,00**
341	**Auszahlungen aus der Investitionstätigkeit**	**96 688,02**	**126 000,00**	**-29 311,98**
3411	Auszahlungen für den Erwerb von immateriellem Vermögen	5 534,60	20 500,00	-14 965,40

Vertretungskörper und allgemeine Verwaltung (Gruppe 0)

MVAG	Mittelverwendungs- und aufbringungsgruppen (1. und 2. Ebene)	RA 2021	VA 2021	RA - VA
3412	Auszahlungen für den Erwerb von Grundstücken und Grundstückseinrichtungen			
3413	Auszahlungen für den Erwerb von Gebäuden und Bauten	89 442,51	100 000,00	-10 557,49
3414	Auszahlungen für den Erwerb von technischen Anlagen, Fahrzeuge und Maschinen			
3415	Auszahlungen für den Erwerb von Amts-, Betriebs- und Geschäftsausstattung	1 710,91	5 500,00	-3 789,09
3416	Auszahlungen für den Erwerb von Kulturgütern			
3417	Auszahlungen für den Erwerb von Beteiligungen			
342	**Auszahlungen von gewährten Darlehen sowie gewährten Vorschüssen**	**0,00**	**0,00**	**0,00**
3421	Auszahlung von Darlehen an Träger des öffentlichen Rechts			
3422	Auszahlung von Darlehen an Beteiligungen			
3423	Auszahlung von Darlehen an Unternehmen und Haushalte			
3425	Auszahlungen von Vorschüssen und Anzahlungen			
343	**Auszahlungen aus Kapitaltransfers**	**10 650,00**	**9 000,00**	**1 650,00**
3431	Kapitaltransferzahlungen an Träger des öffentlichen Rechts			
3432	Kapitaltransferzahlungen an Beteiligungen			
3433	Kapitaltransferzahlungen an Unternehmen (Finanzunternehmen)			
3434	Kapitaltransferzahlungen an Haushalte und Organisationen ohne Erwerbscharakter	10 650,00	9 000,00	1 650,00
3435	Kapitaltransferzahlungen an das Ausland			
34	**Summe Auszahlungen investive Gebarung**	**107 338,02**	**135 000,00**	**-27 661,98**
SA2	**Saldo (2) Geldfluss aus der Investiven Gebarung (33 – 34)**	**-106 138,02**	**-133 800,00**	**27 661,98**
SA3	**Saldo (3) Nettofinanzierungssaldo (Saldo 1 + Saldo 2)**	**-538 532,04**	**-580 400,00**	**41 867,96**
351	**Einzahlungen aus der Aufnahme von Finanzschulden**	**0,00**	**0,00**	**0,00**
3511	Einzahlungen aus empfangenen Darlehen von öffentlichen Körperschaften und Rechtsträgern			
3512	Einzahlungen aus empfangenen Darlehen von Beteiligungen			
3513	Einzahlungen aus empfangenen Darlehen von Unternehmen und privaten Haushalten			
3514	Einzahlungen aus Finanzschulden (Finanzunternehmen)			
353	**Einzahlungen infolge eines Kapitaltausch bei derivativen Finanzinstrumenten mit Grundgeschäft**	**0,00**	**0,00**	**0,00**
3530	Einzahlungen infolge eines Kapitaltausch bei derivativen Finanzinstrumenten mit Grundgeschäft			
355	**Einzahlungen aus dem Abgang von Finanzinstrumenten**	**0,00**	**0,00**	**0,00**
3550	Einzahlungen aus dem Abgang von Finanzinstrumenten			
35	**Summe Einzahlungen aus der Finanzierungstätigkeit**	**0,00**	**0,00**	**0,00**
361	**Auszahlungen aus der Tilgung von Finanzschulden**	**0,00**	**0,00**	**0,00**

Vertretungskörper und allgemeine Verwaltung (Gruppe 0)

MVAG	Mittelverwendungs- und aufbringungsgruppen (1. und 2. Ebene)	RA 2021	VA 2021	RA - VA
3611	Auszahlungen aus empfangenen Darlehen von öffentlichen Körperschaften und Rechtsträgern			
3612	Auszahlungen aus empfangenen Darlehen von Beteiligungen			
3613	Auszahlungen aus empfangenen Darlehen von Unternehmen und privaten Haushalten			
3614	Auszahlungen aus Finanzschulden			
3615	Auszahlung aus der Rückzahlung von Leasingverbindlichkeiten			
363	**Auszahlungen infolge eines Kapitaltausch bei derivativen Finanzinstrumenten mit Grundgeschäft**	**0,00**	**0,00**	**0,00**
3630	Auszahlungen infolge eines Kapitaltausch bei derivativen Finanzinstrumenten mit Grundgeschäft			
365	**Auszahlungen für den Erwerb von Finanzinstrumenten**	**0,00**	**0,00**	**0,00**
3650	Auszahlungen für den Erwerb von Finanzinstrumenten			
36	**Summe Auszahlungen aus der Finanzierungstätigkeit**	**0,00**	**0,00**	**0,00**
SA4	**Saldo (4) Geldfluss aus der Finanzierungstätigkeit (35 – 36)**	**0,00**	**0,00**	**0,00**
SA5	**Saldo (5) Geldfluss aus der voranschlagswirksamen Gebarung (Saldo 3 + Saldo 4)**	**-538 532,04**	**-580 400,00**	**41 867,96**

Öffentliche Ordnung und Sicherheit (Gruppe 1)

MVAG	Mittelverwendungs- und aufbringungsgruppen (1. und 2. Ebene)	RA 2021	VA 2021	RA - VA
311	**Einzahlungen aus der operativen Verwaltungstätigkeit**	**31 225,00**	**28 600,00**	**2 625,00**
3111	Einzahlungen aus eigenen Abgaben			
3112	Einzahlungen aus Ertragsanteilen			
3113	Einzahlungen aus Gebühren			
3114	Einzahlungen aus Leistungen	31 196,30	28 500,00	2 696,30
3115	Einzahlungen aus Besitz und wirtschaftlicher Tätigkeit			
3116	Einzahlungen aus Veräußerung von geringwertigen Wirtschaftsgütern (GWG) und sonstige Einzahlungen	28,70	100,00	-71,30
312	**Einzahlungen aus Transfers (ohne Kapitaltransfers)**	**5 702,80**	**12 800,00**	**-7 097,20**
3121	Transferzahlungen von Trägern des öffentlichen Rechts	5 702,80	12 800,00	-7 097,20
3122	Transferzahlungen von Beteiligungen			
3123	Transferzahlungen von Unternehmen (inkl. Finanzunternehmen)			
3124	Transferzahlungen von Haushalte und Organisationen ohne Erwerbscharakter			
3125	Transferzahlungen vom Ausland			
3126	Investitions- und Tilgungszuschüsse zwischen Unternehmungen und Betrieben der Gebietskörperschaft und der Gebietskörperschaft			
313	**Einzahlungen aus Finanzerträgen**	**0,00**	**0,00**	**0,00**
3131	Einzahlungen aus Zinserträgen			
3133	Einzahlungen aus Gewinnentnahmen von marktbestimmten Betrieben			
3134	Sonstige Einzahlungen aus Finanzerträgen			
3135	Einzahlungen aus Dividenden/Gewinnausschüttungen			
31	**Summe Einzahlungen operative Gebarung**	**36 927,80**	**41 400,00**	**-4 472,20**
321	**Auszahlungen aus Personalaufwand**	**0,00**	**0,00**	**0,00**
3211	Auszahlungen für Personalaufwand Bezüge, Nebengebühren, und Mehrleistungsvergütungen)			
3212	Auszahlungen für gesetzliche und freiwillige Sozialaufwendungen			
3213	Auszahlungen aus sonstigem Personalaufwand			
322	**Auszahlungen aus Sachaufwand (ohne Transferaufwand)**	**175 499,15**	**195 400,00**	**-19 900,85**
3221	Auszahlungen für Gebrauchs- und Verbrauchsgüter, Handelswaren	1 762,42	4 000,00	-2 237,58
3222	Auszahlungen für Verwaltungs- und Betriebsaufwand	55 096,98	58 700,00	-3 603,02
3223	Auszahlungen für Leasing- und Mietaufwand	72 025,93	70 000,00	2 025,93
3224	Auszahlungen für Instandhaltung	38 653,34	45 600,00	-6 946,66
3225	Sonstige Auszahlungen aus Sachaufwand	7 960,48	17 100,00	-9 139,52
323	**Auszahlungen aus Transfers (ohne Kapitaltransfers)**	**21 844,33**	**26 500,00**	**-4 655,67**
3231	Transferzahlungen an Träger des öffentlichen Rechts	21 759,78	24 000,00	-2 240,22
3232	Transferzahlungen an Beteiligungen			
3233	Transferzahlungen an Unternehmen (inkl. Finanzunternehmen)			

Öffentliche Ordnung und Sicherheit (Gruppe 1)

MVAG	Mittelverwendungs- und aufbringungsgruppen (1. und 2. Ebene)	RA 2021	VA 2021	RA - VA
3234	Transferzahlungen an Haushalte und Organisationen ohne Erwerbscharakter	84,55	2 500,00	-2 415,45
3235	Transferzahlungen an das Ausland			
3236	Investitions- und Tilgungszuschüsse zwischen Unternehmungen und Betrieben der Gebietskörperschaft und der Gebietskörperschaft			
324	**Auszahlungen aus Finanzaufwand**	**1 494,26**	**1 600,00**	**-105,74**
3241	Auszahlungen für Zinsaufwand, für Finanzierungsleasing, für Forderungskauf, für Finanzschulden und derivative Finanzinstrumente m	1 494,26	1 600,00	-105,74
3242	Auszahlungen für Zinsen aus derivativen Finanzinstrumenten ohne Grundgeschäft			
3243	Auszahlung aus Gewinnentnahmen von marktbestimmten Betrieben			
3244	Sonstige Auszahlungen aus Finanzaufwendungen			
32	**Summe Auszahlungen operative Gebarung**	**198 837,74**	**223 500,00**	**-24 662,26**
SA1	**Saldo (1) Geldfluss aus der Operativen Gebarung (31 – 32)**	**-161 909,94**	**-182 100,00**	**20 190,06**
331	**Einzahlungen aus der Investitionstätigkeit**	**0,00**	**0,00**	**0,00**
3311	Einzahlungen aus der Veräußerung von immateriellem Vermögen			
3312	Einzahlungen aus der Veräußerung von Grundstücken und Grundstückeinrichtungen			
3313	Einzahlungen aus der Veräußerung von Gebäuden und Bauten			
3314	Einzahlungen aus der Veräußerung von technischen Anlagen, Fahrzeuge und Maschinen			
3315	Einzahlungen aus der Veräußerung von Amts-, Betriebs- und Geschäftsausstattung			
3316	Einzahlungen aus der Veräußerung von Kulturgütern			
3317	Einzahlungen aus der Veräußerung von Beteiligungen			
332	**Einzahlungen aus der Rückzahlung von Darlehen sowie gewährten Vorschüssen**	**0,00**	**0,00**	**0,00**
3321	Einzahlungen aus Darlehen an Träger des öffentlichen Rechts			
3322	Einzahlungen aus Darlehen an Beteiligungen			
3323	Einzahlungen aus Darlehen an Unternehmen und Haushalte			
3325	Einzahlungen aus Vorschüssen und Anzahlungen			
333	**Einzahlungen aus Kapitaltransfers**	**0,00**	**1 400 000,00**	**-1 400 000,00**
3331	Kapitaltransferzahlungen von Trägern des öffentlichen Rechts		1 400 000,00	-1 400 000,00
3332	Kapitaltransferzahlungen von Beteiligungen			
3333	Kapitaltransferzahlungen von Unternehmen			
3334	Kapitaltransferzahlungen von Haushalten und Organisationen ohne Erwerbscharakter			
3335	Kapitaltransferzahlungen vom Ausland			
33	**Summe Einzahlungen investive Gebarung**	**0,00**	**1 400 000,00**	**-1 400 000,00**
341	**Auszahlungen aus der Investitionstätigkeit**	**46 025,79**	**4 242 600,00**	**-4 196 574,21**
3411	Auszahlungen für den Erwerb von immateriellem Vermögen			

Öffentliche Ordnung und Sicherheit (Gruppe 1)

MVAG	Mittelverwendungs- und aufbringungsgruppen (1. und 2. Ebene)	RA 2021	VA 2021	RA - VA
3412	Auszahlungen für den Erwerb von Grundstücken und Grundstückseinrichtungen	46 025,79	42 600,00	3 425,79
3413	Auszahlungen für den Erwerb von Gebäuden und Bauten		4 050 000,00	-4 050 000,00
3414	Auszahlungen für den Erwerb von technischen Anlagen, Fahrzeuge und Maschinen			
3415	Auszahlungen für den Erwerb von Amts-, Betriebs- und Geschäftsausstattung		150 000,00	-150 000,00
3416	Auszahlungen für den Erwerb von Kulturgütern			
3417	Auszahlungen für den Erwerb von Beteiligungen			
342	**Auszahlungen von gewährten Darlehen sowie gewährten Vorschüssen**	**0,00**	**0,00**	**0,00**
3421	Auszahlung von Darlehen an Träger des öffentlichen Rechts			
3422	Auszahlung von Darlehen an Beteiligungen			
3423	Auszahlung von Darlehen an Unternehmen und Haushalte			
3425	Auszahlungen von Vorschüssen und Anzahlungen			
343	**Auszahlungen aus Kapitaltransfers**	**42 673,98**	**50 000,00**	**-7 326,02**
3431	Kapitaltransferzahlungen an Träger des öffentlichen Rechts	42 673,98	50 000,00	-7 326,02
3432	Kapitaltransferzahlungen an Beteiligungen			
3433	Kapitaltransferzahlungen an Unternehmen (Finanzunternehmen)			
3434	Kapitaltransferzahlungen an Haushalte und Organisationen ohne Erwerbscharakter			
3435	Kapitaltransferzahlungen an das Ausland			
34	**Summe Auszahlungen investive Gebarung**	**88 699,77**	**4 292 600,00**	**-4 203 900,23**
SA2	**Saldo (2) Geldfluss aus der Investiven Gebarung (33 – 34)**	**-88 699,77**	**-2 892 600,00**	**2 803 900,23**
SA3	**Saldo (3) Nettofinanzierungssaldo (Saldo 1 + Saldo 2)**	**-250 609,71**	**-3 074 700,00**	**2 824 090,29**
351	**Einzahlungen aus der Aufnahme von Finanzschulden**	**0,00**	**2 800 000,00**	**-2 800 000,00**
3511	Einzahlungen aus empfangenen Darlehen von öffentlichen Körperschaften und Rechtsträgern			
3512	Einzahlungen aus empfangenen Darlehen von Beteiligungen			
3513	Einzahlungen aus empfangenen Darlehen von Unternehmen und privaten Haushalten			
3514	Einzahlungen aus Finanzschulden (Finanzunternehmen)		2 800 000,00	-2 800 000,00
353	**Einzahlungen infolge eines Kapitaltausch bei derivativen Finanzinstrumenten mit Grundgeschäft**	**0,00**	**0,00**	**0,00**
3530	Einzahlungen infolge eines Kapitaltausch bei derivativen Finanzinstrumenten mit Grundgeschäft			
355	**Einzahlungen aus dem Abgang von Finanzinstrumenten**	**0,00**	**0,00**	**0,00**
3550	Einzahlungen aus dem Abgang von Finanzinstrumenten			
35	**Summe Einzahlungen aus der Finanzierungstätigkeit**	**0,00**	**2 800 000,00**	**-2 800 000,00**
361	**Auszahlungen aus der Tilgung von Finanzschulden**	**12 065,00**	**12 000,00**	**65,00**

Öffentliche Ordnung und Sicherheit (Gruppe 1)

MVAG	Mittelverwendungs- und aufbringungsgruppen (1. und 2. Ebene)	RA 2021	VA 2021	RA - VA
3611	Auszahlungen aus empfangenen Darlehen von öffentlichen Körperschaften und Rechtsträgern			
3612	Auszahlungen aus empfangenen Darlehen von Beteiligungen			
3613	Auszahlungen aus empfangenen Darlehen von Unternehmen und privaten Haushalten			
3614	Auszahlungen aus Finanzschulden	12 065,00	12 000,00	65,00
3615	Auszahlung aus der Rückzahlung von Leasingverbindlichkeiten			
363	**Auszahlungen infolge eines Kapitaltausch bei derivativen Finanzinstrumenten mit Grundgeschäft**	**0,00**	**0,00**	**0,00**
3630	Auszahlungen infolge eines Kapitaltausch bei derivativen Finanzinstrumenten mit Grundgeschäft			
365	**Auszahlungen für den Erwerb von Finanzinstrumenten**	**0,00**	**0,00**	**0,00**
3650	Auszahlungen für den Erwerb von Finanzinstrumenten			
36	**Summe Auszahlungen aus der Finanzierungstätigkeit**	**12 065,00**	**12 000,00**	**65,00**
SA4	**Saldo (4) Geldfluss aus der Finanzierungstätigkeit (35 – 36)**	**-12 065,00**	**2 788 000,00**	**-2 800 065,00**
SA5	**Saldo (5) Geldfluss aus der voranschlagswirksamen Gebarung (Saldo 3 + Saldo 4)**	**-262 674,71**	**-286 700,00**	**24 025,29**

Unterricht, Erziehung, Sport und Wissenschaft (Gruppe 2)

MVAG	Mittelverwendungs- und aufbringungsgruppen (1. und 2. Ebene)	RA 2021	VA 2021	RA - VA
311	**Einzahlungen aus der operativen Verwaltungstätigkeit**	**184 732,45**	**201 100,00**	**-16 367,55**
3111	Einzahlungen aus eigenen Abgaben			
3112	Einzahlungen aus Ertragsanteilen			
3113	Einzahlungen aus Gebühren			
3114	Einzahlungen aus Leistungen	22 341,65	27 200,00	-4 858,35
3115	Einzahlungen aus Besitz und wirtschaftlicher Tätigkeit	8 246,38	8 300,00	-53,62
3116	Einzahlungen aus Veräußerung von geringwertigen Wirtschaftsgütern (GWG) und sonstige Einzahlungen	154 144,42	165 600,00	-11 455,58
312	**Einzahlungen aus Transfers (ohne Kapitaltransfers)**	**48 556,91**	**49 300,00**	**-743,09**
3121	Transferzahlungen von Trägern des öffentlichen Rechts	44 777,91	45 500,00	-722,09
3122	Transferzahlungen von Beteiligungen			
3123	Transferzahlungen von Unternehmen (inkl. Finanzunternehmen)			
3124	Transferzahlungen von Haushalte und Organisationen ohne Erwerbscharakter	3 779,00	3 800,00	-21,00
3125	Transferzahlungen vom Ausland			
3126	Investitions- und Tilgungszuschüsse zwischen Unternehmungen und Betrieben der Gebietskörperschaft und der Gebietskörperschaft			
313	**Einzahlungen aus Finanzerträgen**	**0,00**	**0,00**	**0,00**
3131	Einzahlungen aus Zinserträgen			
3133	Einzahlungen aus Gewinnentnahmen von marktbestimmten Betrieben			
3134	Sonstige Einzahlungen aus Finanzerträgen			
3135	Einzahlungen aus Dividenden/Gewinnausschüttungen			
31	**Summe Einzahlungen operative Gebarung**	**233 289,36**	**250 400,00**	**-17 110,64**
321	**Auszahlungen aus Personalaufwand**	**470 542,51**	**460 200,00**	**10 342,51**
3211	Auszahlungen für Personalaufwand Bezüge, Nebengebühren, und Mehrleistungsvergütungen)	366 134,91	353 300,00	12 834,91
3212	Auszahlungen für gesetzliche und freiwillige Sozialaufwendungen	104 407,60	106 900,00	-2 492,40
3213	Auszahlungen aus sonstigem Personalaufwand			
322	**Auszahlungen aus Sachaufwand (ohne Transferaufwand)**	**328 526,92**	**392 200,00**	**-63 673,08**
3221	Auszahlungen für Gebrauchs- und Verbrauchsgüter, Handelswaren	76 433,47	91 900,00	-15 466,53
3222	Auszahlungen für Verwaltungs- und Betriebsaufwand	39 202,37	44 800,00	-5 597,63
3223	Auszahlungen für Leasing- und Mietaufwand	28 421,81	29 600,00	-1 178,19
3224	Auszahlungen für Instandhaltung	18 575,70	27 000,00	-8 424,30
3225	Sonstige Auszahlungen aus Sachaufwand	165 893,57	198 900,00	-33 006,43
323	**Auszahlungen aus Transfers (ohne Kapitaltransfers)**	**167 684,40**	**172 500,00**	**-4 815,60**
3231	Transferzahlungen an Träger des öffentlichen Rechts	160 984,40	161 300,00	-315,60
3232	Transferzahlungen an Beteiligungen			
3233	Transferzahlungen an Unternehmen (inkl. Finanzunternehmen)			

Unterricht, Erziehung, Sport und Wissenschaft (Gruppe 2)

MVAG	Mittelverwendungs- und aufbringungsgruppen (1. und 2. Ebene)	RA 2021	VA 2021	RA - VA
3234	Transferzahlungen an Haushalte und Organisationen ohne Erwerbscharakter	6 700,00	11 200,00	-4 500,00
3235	Transferzahlungen an das Ausland			
3236	Investitions- und Tilgungszuschüsse zwischen Unternehmungen und Betrieben der Gebietskörperschaft und der Gebietskörperschaft			
324	**Auszahlungen aus Finanzaufwand**	**4 087,53**	**10 200,00**	**-6 112,47**
3241	Auszahlungen für Zinsaufwand, für Finanzierungsleasing, für Forderungskauf, für Finanzschulden und derivative Finanzinstrumente m	4 087,53	10 200,00	-6 112,47
3242	Auszahlungen für Zinsen aus derivativen Finanzinstrumenten ohne Grundgeschäft			
3243	Auszahlung aus Gewinnentnahmen von marktbestimmten Betrieben			
3244	Sonstige Auszahlungen aus Finanzaufwendungen			
32	**Summe Auszahlungen operative Gebarung**	**970 841,36**	**1 035 100,00**	**-64 258,64**
SA1	**Saldo (1) Geldfluss aus der Operativen Gebarung (31 – 32)**	**-737 552,00**	**-784 700,00**	**47 148,00**
331	**Einzahlungen aus der Investitionstätigkeit**	**0,00**	**0,00**	**0,00**
3311	Einzahlungen aus der Veräußerung von immateriellem Vermögen			
3312	Einzahlungen aus der Veräußerung von Grundstücken und Grundstückeinrichtungen			
3313	Einzahlungen aus der Veräußerung von Gebäuden und Bauten			
3314	Einzahlungen aus der Veräußerung von technischen Anlagen, Fahrzeuge und Maschinen			
3315	Einzahlungen aus der Veräußerung von Amts-, Betriebs- und Geschäftsausstattung			
3316	Einzahlungen aus der Veräußerung von Kulturgütern			
3317	Einzahlungen aus der Veräußerung von Beteiligungen			
332	**Einzahlungen aus der Rückzahlung von Darlehen sowie gewährten Vorschüssen**	**0,00**	**0,00**	**0,00**
3321	Einzahlungen aus Darlehen an Träger des öffentlichen Rechts			
3322	Einzahlungen aus Darlehen an Beteiligungen			
3323	Einzahlungen aus Darlehen an Unternehmen und Haushalte			
3325	Einzahlungen aus Vorschüssen und Anzahlungen			
333	**Einzahlungen aus Kapitaltransfers**	**369 855,82**	**370 000,00**	**-144,18**
3331	Kapitaltransferzahlungen von Trägern des öffentlichen Rechts	369 855,82	370 000,00	-144,18
3332	Kapitaltransferzahlungen von Beteiligungen			
3333	Kapitaltransferzahlungen von Unternehmen			
3334	Kapitaltransferzahlungen von Haushalten und Organisationen ohne Erwerbscharakter			
3335	Kapitaltransferzahlungen vom Ausland			
33	**Summe Einzahlungen investive Gebarung**	**369 855,82**	**370 000,00**	**-144,18**
341	**Auszahlungen aus der Investitionstätigkeit**	**903 115,68**	**945 300,00**	**-42 184,32**
3411	Auszahlungen für den Erwerb von immateriellem Vermögen			

Unterricht, Erziehung, Sport und Wissenschaft (Gruppe 2)

MVAG	Mittelverwendungs- und aufbringungsgruppen (1. und 2. Ebene)	RA 2021	VA 2021	RA - VA
3412	Auszahlungen für den Erwerb von Grundstücken und Grundstückseinrichtungen			
3413	Auszahlungen für den Erwerb von Gebäuden und Bauten	866 267,29	910 000,00	-43 732,71
3414	Auszahlungen für den Erwerb von technischen Anlagen, Fahrzeuge und Maschinen			
3415	Auszahlungen für den Erwerb von Amts-, Betriebs- und Geschäftsausstattung	36 848,39	35 300,00	1 548,39
3416	Auszahlungen für den Erwerb von Kulturgütern			
3417	Auszahlungen für den Erwerb von Beteiligungen			
342	**Auszahlungen von gewährten Darlehen sowie gewährten Vorschüssen**	**0,00**	**0,00**	**0,00**
3421	Auszahlung von Darlehen an Träger des öffentlichen Rechts			
3422	Auszahlung von Darlehen an Beteiligungen			
3423	Auszahlung von Darlehen an Unternehmen und Haushalte			
3425	Auszahlungen von Vorschüssen und Anzahlungen			
343	**Auszahlungen aus Kapitaltransfers**	**39 877,07**	**44 000,00**	**-4 122,93**
3431	Kapitaltransferzahlungen an Träger des öffentlichen Rechts			
3432	Kapitaltransferzahlungen an Beteiligungen			
3433	Kapitaltransferzahlungen an Unternehmen (Finanzunternehmen)			
3434	Kapitaltransferzahlungen an Haushalte und Organisationen ohne Erwerbscharakter	39 877,07	44 000,00	-4 122,93
3435	Kapitaltransferzahlungen an das Ausland			
34	**Summe Auszahlungen investive Gebarung**	**942 992,75**	**989 300,00**	**-46 307,25**
SA2	**Saldo (2) Geldfluss aus der Investiven Gebarung (33 – 34)**	**-573 136,93**	**-619 300,00**	**46 163,07**
SA3	**Saldo (3) Nettofinanzierungssaldo (Saldo 1 + Saldo 2)**	**-1 310 688,93**	**-1 404 000,00**	**93 311,07**
351	**Einzahlungen aus der Aufnahme von Finanzschulden**	**540 000,00**	**540 000,00**	**0,00**
3511	Einzahlungen aus empfangenen Darlehen von öffentlichen Körperschaften und Rechtsträgern			
3512	Einzahlungen aus empfangenen Darlehen von Beteiligungen			
3513	Einzahlungen aus empfangenen Darlehen von Unternehmen und privaten Haushalten			
3514	Einzahlungen aus Finanzschulden (Finanzunternehmen)	540 000,00	540 000,00	
353	**Einzahlungen infolge eines Kapitaltausch bei derivativen Finanzinstrumenten mit Grundgeschäft**	**0,00**	**0,00**	**0,00**
3530	Einzahlungen infolge eines Kapitaltausch bei derivativen Finanzinstrumenten mit Grundgeschäft			
355	**Einzahlungen aus dem Abgang von Finanzinstrumenten**	**0,00**	**0,00**	**0,00**
3550	Einzahlungen aus dem Abgang von Finanzinstrumenten			
35	**Summe Einzahlungen aus der Finanzierungstätigkeit**	**540 000,00**	**540 000,00**	**0,00**
361	**Auszahlungen aus der Tilgung von Finanzschulden**	**31 233,16**	**31 300,00**	**-66,84**

Unterricht, Erziehung, Sport und Wissenschaft (Gruppe 2)

MVAG	Mittelverwendungs- und aufbringungsgruppen (1. und 2. Ebene)	RA 2021	VA 2021	RA - VA
3611	Auszahlungen aus empfangenen Darlehen von öffentlichen Körperschaften und Rechtsträgern			
3612	Auszahlungen aus empfangenen Darlehen von Beteiligungen			
3613	Auszahlungen aus empfangenen Darlehen von Unternehmen und privaten Haushalten			
3614	Auszahlungen aus Finanzschulden	31 233,16	31 300,00	-66,84
3615	Auszahlung aus der Rückzahlung von Leasingverbindlichkeiten			
363	**Auszahlungen infolge eines Kapitaltausch bei derivativen Finanzinstrumenten mit Grundgeschäft**	**0,00**	**0,00**	**0,00**
3630	Auszahlungen infolge eines Kapitaltausch bei derivativen Finanzinstrumenten mit Grundgeschäft			
365	**Auszahlungen für den Erwerb von Finanzinstrumenten**	**0,00**	**0,00**	**0,00**
3650	Auszahlungen für den Erwerb von Finanzinstrumenten			
36	**Summe Auszahlungen aus der Finanzierungstätigkeit**	**31 233,16**	**31 300,00**	**-66,84**
SA4	**Saldo (4) Geldfluss aus der Finanzierungstätigkeit (35 – 36)**	**508 766,84**	**508 700,00**	**66,84**
SA5	**Saldo (5) Geldfluss aus der voranschlagswirksamen Gebarung (Saldo 3 + Saldo 4)**	**-801 922,09**	**-895 300,00**	**93 377,91**

Kunst, Kultur und Kultus (Gruppe 3)

MVAG	Mittelverwendungs- und aufbringungsgruppen (1. und 2. Ebene)	RA 2021	VA 2021	RA - VA
311	**Einzahlungen aus der operativen Verwaltungstätigkeit**	**606,66**	**2 500,00**	**-1 893,34**
3111	Einzahlungen aus eigenen Abgaben			
3112	Einzahlungen aus Ertragsanteilen			
3113	Einzahlungen aus Gebühren			
3114	Einzahlungen aus Leistungen	606,66	2 500,00	-1 893,34
3115	Einzahlungen aus Besitz und wirtschaftlicher Tätigkeit			
3116	Einzahlungen aus Veräußerung von geringwertigen Wirtschaftsgütern (GWG) und sonstige Einzahlungen			
312	**Einzahlungen aus Transfers (ohne Kapitaltransfers)**	**6 700,00**	**4 000,00**	**2 700,00**
3121	Transferzahlungen von Trägern des öffentlichen Rechts	6 700,00	4 000,00	2 700,00
3122	Transferzahlungen von Beteiligungen			
3123	Transferzahlungen von Unternehmen (inkl. Finanzunternehmen)			
3124	Transferzahlungen von Haushalte und Organisationen ohne Erwerbscharakter			
3125	Transferzahlungen vom Ausland			
3126	Investitions- und Tilgungszuschüsse zwischen Unternehmungen und Betrieben der Gebietskörperschaft und der Gebietskörperschaft			
313	**Einzahlungen aus Finanzerträgen**	**0,00**	**0,00**	**0,00**
3131	Einzahlungen aus Zinserträgen			
3133	Einzahlungen aus Gewinnentnahmen von marktbestimmten Betrieben			
3134	Sonstige Einzahlungen aus Finanzerträgen			
3135	Einzahlungen aus Dividenden/Gewinnausschüttungen			
31	**Summe Einzahlungen operative Gebarung**	**7 306,66**	**6 500,00**	**806,66**
321	**Auszahlungen aus Personalaufwand**	**0,00**	**0,00**	**0,00**
3211	Auszahlungen für Personalaufwand Bezüge, Nebengebühren, und Mehrleistungsvergütungen)			
3212	Auszahlungen für gesetzliche und freiwillige Sozialaufwendungen			
3213	Auszahlungen aus sonstigem Personalaufwand			
322	**Auszahlungen aus Sachaufwand (ohne Transferaufwand)**	**150 221,99**	**200 700,00**	**-50 478,01**
3221	Auszahlungen für Gebrauchs- und Verbrauchsgüter, Handelswaren	2 609,65	19 600,00	-16 990,35
3222	Auszahlungen für Verwaltungs- und Betriebsaufwand	5 614,68	5 700,00	-85,32
3223	Auszahlungen für Leasing- und Mietaufwand	7 304,28	8 500,00	-1 195,72
3224	Auszahlungen für Instandhaltung	15 007,85	18 000,00	-2 992,15
3225	Sonstige Auszahlungen aus Sachaufwand	119 685,53	148 900,00	-29 214,47
323	**Auszahlungen aus Transfers (ohne Kapitaltransfers)**	**118 790,49**	**129 000,00**	**-10 209,51**
3231	Transferzahlungen an Träger des öffentlichen Rechts	77 815,89	87 500,00	-9 684,11
3232	Transferzahlungen an Beteiligungen			
3233	Transferzahlungen an Unternehmen (inkl. Finanzunternehmen)	40 074,60	40 000,00	74,60

Kunst, Kultur und Kultus (Gruppe 3)

MVAG	Mittelverwendungs- und aufbringungsgruppen (1. und 2. Ebene)	RA 2021	VA 2021	RA - VA
3234	Transferzahlungen an Haushalte und Organisationen ohne Erwerbscharakter	900,00	1 500,00	-600,00
3235	Transferzahlungen an das Ausland			
3236	Investitions- und Tilgungszuschüsse zwischen Unternehmungen und Betrieben der Gebietskörperschaft und der Gebietskörperschaft			
324	**Auszahlungen aus Finanzaufwand**	**0,00**	**0,00**	**0,00**
3241	Auszahlungen für Zinsaufwand, für Finanzierungsleasing, für Forderungskauf, für Finanzschulden und derivative Finanzinstrumente m			
3242	Auszahlungen für Zinsen aus derivativen Finanzinstrumenten ohne Grundgeschäft			
3243	Auszahlung aus Gewinnentnahmen von marktbestimmten Betrieben			
3244	Sonstige Auszahlungen aus Finanzaufwendungen			
32	**Summe Auszahlungen operative Gebarung**	**269 012,48**	**329 700,00**	**-60 687,52**
SA1	**Saldo (1) Geldfluss aus der Operativen Gebarung (31 – 32)**	**-261 705,82**	**-323 200,00**	**61 494,18**
331	**Einzahlungen aus der Investitionstätigkeit**	**0,00**	**0,00**	**0,00**
3311	Einzahlungen aus der Veräußerung von immateriellem Vermögen			
3312	Einzahlungen aus der Veräußerung von Grundstücken und Grundstückeinrichtungen			
3313	Einzahlungen aus der Veräußerung von Gebäuden und Bauten			
3314	Einzahlungen aus der Veräußerung von technischen Anlagen, Fahrzeuge und Maschinen			
3315	Einzahlungen aus der Veräußerung von Amts-, Betriebs- und Geschäftsausstattung			
3316	Einzahlungen aus der Veräußerung von Kulturgütern			
3317	Einzahlungen aus der Veräußerung von Beteiligungen			
332	**Einzahlungen aus der Rückzahlung von Darlehen sowie gewährten Vorschüssen**	**0,00**	**0,00**	**0,00**
3321	Einzahlungen aus Darlehen an Träger des öffentlichen Rechts			
3322	Einzahlungen aus Darlehen an Beteiligungen			
3323	Einzahlungen aus Darlehen an Unternehmen und Haushalte			
3325	Einzahlungen aus Vorschüssen und Anzahlungen			
333	**Einzahlungen aus Kapitaltransfers**	**0,00**	**0,00**	**0,00**
3331	Kapitaltransferzahlungen von Trägern des öffentlichen Rechts			
3332	Kapitaltransferzahlungen von Beteiligungen			
3333	Kapitaltransferzahlungen von Unternehmen			
3334	Kapitaltransferzahlungen von Haushalten und Organisationen ohne Erwerbscharakter			
3335	Kapitaltransferzahlungen vom Ausland			
33	**Summe Einzahlungen investive Gebarung**	**0,00**	**0,00**	**0,00**
341	**Auszahlungen aus der Investitionstätigkeit**	**23 848,58**	**26 000,00**	**-2 151,42**
3411	Auszahlungen für den Erwerb von immateriellem Vermögen			

Kunst, Kultur und Kultus (Gruppe 3)

MVAG	Mittelverwendungs- und aufbringungsgruppen (1. und 2. Ebene)	RA 2021	VA 2021	RA - VA
3412	Auszahlungen für den Erwerb von Grundstücken und Grundstückseinrichtungen			
3413	Auszahlungen für den Erwerb von Gebäuden und Bauten	22 949,58	26 000,00	-3 050,42
3414	Auszahlungen für den Erwerb von technischen Anlagen, Fahrzeuge und Maschinen			
3415	Auszahlungen für den Erwerb von Amts-, Betriebs- und Geschäftsausstattung	899,00		899,00
3416	Auszahlungen für den Erwerb von Kulturgütern			
3417	Auszahlungen für den Erwerb von Beteiligungen			
342	**Auszahlungen von gewährten Darlehen sowie gewährten Vorschüssen**	**0,00**	**0,00**	**0,00**
3421	Auszahlung von Darlehen an Träger des öffentlichen Rechts			
3422	Auszahlung von Darlehen an Beteiligungen			
3423	Auszahlung von Darlehen an Unternehmen und Haushalte			
3425	Auszahlungen von Vorschüssen und Anzahlungen			
343	**Auszahlungen aus Kapitaltransfers**	**250,00**	**1 000,00**	**-750,00**
3431	Kapitaltransferzahlungen an Träger des öffentlichen Rechts			
3432	Kapitaltransferzahlungen an Beteiligungen			
3433	Kapitaltransferzahlungen an Unternehmen (Finanzunternehmen)			
3434	Kapitaltransferzahlungen an Haushalte und Organisationen ohne Erwerbscharakter	250,00	1 000,00	-750,00
3435	Kapitaltransferzahlungen an das Ausland			
34	**Summe Auszahlungen investive Gebarung**	**24 098,58**	**27 000,00**	**-2 901,42**
SA2	**Saldo (2) Geldfluss aus der Investiven Gebarung (33 – 34)**	**-24 098,58**	**-27 000,00**	**2 901,42**
SA3	**Saldo (3) Nettofinanzierungssaldo (Saldo 1 + Saldo 2)**	**-285 804,40**	**-350 200,00**	**64 395,60**
351	**Einzahlungen aus der Aufnahme von Finanzschulden**	**0,00**	**0,00**	**0,00**
3511	Einzahlungen aus empfangenen Darlehen von öffentlichen Körperschaften und Rechtsträgern			
3512	Einzahlungen aus empfangenen Darlehen von Beteiligungen			
3513	Einzahlungen aus empfangenen Darlehen von Unternehmen und privaten Haushalten			
3514	Einzahlungen aus Finanzschulden (Finanzunternehmen)			
353	**Einzahlungen infolge eines Kapitaltausch bei derivativen Finanzinstrumenten mit Grundgeschäft**	**0,00**	**0,00**	**0,00**
3530	Einzahlungen infolge eines Kapitaltausch bei derivativen Finanzinstrumenten mit Grundgeschäft			
355	**Einzahlungen aus dem Abgang von Finanzinstrumenten**	**0,00**	**0,00**	**0,00**
3550	Einzahlungen aus dem Abgang von Finanzinstrumenten			
35	**Summe Einzahlungen aus der Finanzierungstätigkeit**	**0,00**	**0,00**	**0,00**
361	**Auszahlungen aus der Tilgung von Finanzschulden**	**0,00**	**0,00**	**0,00**

Kunst, Kultur und Kultus (Gruppe 3)

MVAG	Mittelverwendungs- und aufbringungsgruppen (1. und 2. Ebene)	RA 2021	VA 2021	RA - VA
3611	Auszahlungen aus empfangenen Darlehen von öffentlichen Körperschaften und Rechtsträgern			
3612	Auszahlungen aus empfangenen Darlehen von Beteiligungen			
3613	Auszahlungen aus empfangenen Darlehen von Unternehmen und privaten Haushalten			
3614	Auszahlungen aus Finanzschulden			
3615	Auszahlung aus der Rückzahlung von Leasingverbindlichkeiten			
363	**Auszahlungen infolge eines Kapitaltausch bei derivativen Finanzinstrumenten mit Grundgeschäft**	**0,00**	**0,00**	**0,00**
3630	Auszahlungen infolge eines Kapitaltausch bei derivativen Finanzinstrumenten mit Grundgeschäft			
365	**Auszahlungen für den Erwerb von Finanzinstrumenten**	**0,00**	**0,00**	**0,00**
3650	Auszahlungen für den Erwerb von Finanzinstrumenten			
36	**Summe Auszahlungen aus der Finanzierungstätigkeit**	**0,00**	**0,00**	**0,00**
SA4	**Saldo (4) Geldfluss aus der Finanzierungstätigkeit (35 – 36)**	**0,00**	**0,00**	**0,00**
SA5	**Saldo (5) Geldfluss aus der voranschlagswirksamen Gebarung (Saldo 3 + Saldo 4)**	**-285 804,40**	**-350 200,00**	**64 395,60**

Soziale Wohlfahrt und Wohnbauförderung (Gruppe 4)

MVAG	Mittelverwendungs- und aufbringungsgruppen (1. und 2. Ebene)	RA 2021	VA 2021	RA - VA
311	**Einzahlungen aus der operativen Verwaltungstätigkeit**	**0,00**	**0,00**	**0,00**
3111	Einzahlungen aus eigenen Abgaben			
3112	Einzahlungen aus Ertragsanteilen			
3113	Einzahlungen aus Gebühren			
3114	Einzahlungen aus Leistungen			
3115	Einzahlungen aus Besitz und wirtschaftlicher Tätigkeit			
3116	Einzahlungen aus Veräußerung von geringwertigen Wirtschaftsgütern (GWG) und sonstige Einzahlungen			
312	**Einzahlungen aus Transfers (ohne Kapitaltransfers)**	**0,00**	**100,00**	**-100,00**
3121	Transferzahlungen von Trägern des öffentlichen Rechts			
3122	Transferzahlungen von Beteiligungen			
3123	Transferzahlungen von Unternehmen (inkl. Finanzunternehmen)		100,00	-100,00
3124	Transferzahlungen von Haushalte und Organisationen ohne Erwerbscharakter			
3125	Transferzahlungen vom Ausland			
3126	Investitions- und Tilgungszuschüsse zwischen Unternehmungen und Betrieben der Gebietskörperschaft und der Gebietskörperschaft			
313	**Einzahlungen aus Finanzerträgen**	**0,00**	**0,00**	**0,00**
3131	Einzahlungen aus Zinserträgen			
3133	Einzahlungen aus Gewinnentnahmen von marktbestimmten Betrieben			
3134	Sonstige Einzahlungen aus Finanzerträgen			
3135	Einzahlungen aus Dividenden/Gewinnausschüttungen			
31	**Summe Einzahlungen operative Gebarung**	**0,00**	**100,00**	**-100,00**
321	**Auszahlungen aus Personalaufwand**	**0,00**	**0,00**	**0,00**
3211	Auszahlungen für Personalaufwand Bezüge, Nebengebühren, und Mehrleistungsvergütungen)			
3212	Auszahlungen für gesetzliche und freiwillige Sozialaufwendungen			
3213	Auszahlungen aus sonstigem Personalaufwand			
322	**Auszahlungen aus Sachaufwand (ohne Transferaufwand)**	**0,00**	**1 000,00**	**-1 000,00**
3221	Auszahlungen für Gebrauchs- und Verbrauchsgüter, Handelswaren			
3222	Auszahlungen für Verwaltungs- und Betriebsaufwand			
3223	Auszahlungen für Leasing- und Mietaufwand			
3224	Auszahlungen für Instandhaltung			
3225	Sonstige Auszahlungen aus Sachaufwand		1 000,00	-1 000,00
323	**Auszahlungen aus Transfers (ohne Kapitaltransfers)**	**754 370,68**	**740 000,00**	**14 370,68**
3231	Transferzahlungen an Träger des öffentlichen Rechts	746 363,19	720 000,00	26 363,19
3232	Transferzahlungen an Beteiligungen			
3233	Transferzahlungen an Unternehmen (inkl. Finanzunternehmen)			

Soziale Wohlfahrt und Wohnbauförderung (Gruppe 4)

MVAG	Mittelverwendungs- und aufbringungsgruppen (1. und 2. Ebene)	RA 2021	VA 2021	RA - VA
3234	Transferzahlungen an Haushalte und Organisationen ohne Erwerbscharakter	8 007,49	20 000,00	-11 992,51
3235	Transferzahlungen an das Ausland			
3236	Investitions- und Tilgungszuschüsse zwischen Unternehmungen und Betrieben der Gebietskörperschaft und der Gebietskörperschaft			
324	**Auszahlungen aus Finanzaufwand**	**0,00**	**0,00**	**0,00**
3241	Auszahlungen für Zinsaufwand, für Finanzierungsleasing, für Forderungskauf, für Finanzschulden und derivative Finanzinstrumente m			
3242	Auszahlungen für Zinsen aus derivativen Finanzinstrumenten ohne Grundgeschäft			
3243	Auszahlung aus Gewinnentnahmen von marktbestimmten Betrieben			
3244	Sonstige Auszahlungen aus Finanzaufwendungen			
32	**Summe Auszahlungen operative Gebarung**	**754 370,68**	**741 000,00**	**13 370,68**
SA1	**Saldo (1) Geldfluss aus der Operativen Gebarung (31 – 32)**	**-754 370,68**	**-740 900,00**	**-13 470,68**
331	**Einzahlungen aus der Investitionstätigkeit**	**0,00**	**0,00**	**0,00**
3311	Einzahlungen aus der Veräußerung von immateriellem Vermögen			
3312	Einzahlungen aus der Veräußerung von Grundstücken und Grundstückeinrichtungen			
3313	Einzahlungen aus der Veräußerung von Gebäuden und Bauten			
3314	Einzahlungen aus der Veräußerung von technischen Anlagen, Fahrzeuge und Maschinen			
3315	Einzahlungen aus der Veräußerung von Amts-, Betriebs- und Geschäftsausstattung			
3316	Einzahlungen aus der Veräußerung von Kulturgütern			
3317	Einzahlungen aus der Veräußerung von Beteiligungen			
332	**Einzahlungen aus der Rückzahlung von Darlehen sowie gewährten Vorschüssen**	**0,00**	**0,00**	**0,00**
3321	Einzahlungen aus Darlehen an Träger des öffentlichen Rechts			
3322	Einzahlungen aus Darlehen an Beteiligungen			
3323	Einzahlungen aus Darlehen an Unternehmen und Haushalte			
3325	Einzahlungen aus Vorschüssen und Anzahlungen			
333	**Einzahlungen aus Kapitaltransfers**	**0,00**	**0,00**	**0,00**
3331	Kapitaltransferzahlungen von Trägern des öffentlichen Rechts			
3332	Kapitaltransferzahlungen von Beteiligungen			
3333	Kapitaltransferzahlungen von Unternehmen			
3334	Kapitaltransferzahlungen von Haushalten und Organisationen ohne Erwerbscharakter			
3335	Kapitaltransferzahlungen vom Ausland			
33	**Summe Einzahlungen investive Gebarung**	**0,00**	**0,00**	**0,00**
341	**Auszahlungen aus der Investitionstätigkeit**	**0,00**	**0,00**	**0,00**
3411	Auszahlungen für den Erwerb von immateriellem Vermögen			

Soziale Wohlfahrt und Wohnbauförderung (Gruppe 4)

MVAG	Mittelverwendungs- und aufbringungsgruppen (1. und 2. Ebene)	RA 2021	VA 2021	RA - VA
3412	Auszahlungen für den Erwerb von Grundstücken und Grundstückseinrichtungen			
3413	Auszahlungen für den Erwerb von Gebäuden und Bauten			
3414	Auszahlungen für den Erwerb von technischen Anlagen, Fahrzeuge und Maschinen			
3415	Auszahlungen für den Erwerb von Amts-, Betriebs- und Geschäftsausstattung			
3416	Auszahlungen für den Erwerb von Kulturgütern			
3417	Auszahlungen für den Erwerb von Beteiligungen			
342	**Auszahlungen von gewährten Darlehen sowie gewährten Vorschüssen**	**0,00**	**0,00**	**0,00**
3421	Auszahlung von Darlehen an Träger des öffentlichen Rechts			
3422	Auszahlung von Darlehen an Beteiligungen			
3423	Auszahlung von Darlehen an Unternehmen und Haushalte			
3425	Auszahlungen von Vorschüssen und Anzahlungen			
343	**Auszahlungen aus Kapitaltransfers**	**0,00**	**0,00**	**0,00**
3431	Kapitaltransferzahlungen an Träger des öffentlichen Rechts			
3432	Kapitaltransferzahlungen an Beteiligungen			
3433	Kapitaltransferzahlungen an Unternehmen (Finanzunternehmen)			
3434	Kapitaltransferzahlungen an Haushalte und Organisationen ohne Erwerbscharakter			
3435	Kapitaltransferzahlungen an das Ausland			
34	**Summe Auszahlungen investive Gebarung**	**0,00**	**0,00**	**0,00**
SA2	**Saldo (2) Geldfluss aus der Investiven Gebarung (33 – 34)**	**0,00**	**0,00**	**0,00**
SA3	**Saldo (3) Nettofinanzierungssaldo (Saldo 1 + Saldo 2)**	**-754 370,68**	**-740 900,00**	**-13 470,68**
351	**Einzahlungen aus der Aufnahme von Finanzschulden**	**0,00**	**0,00**	**0,00**
3511	Einzahlungen aus empfangenen Darlehen von öffentlichen Körperschaften und Rechtsträgern			
3512	Einzahlungen aus empfangenen Darlehen von Beteiligungen			
3513	Einzahlungen aus empfangenen Darlehen von Unternehmen und privaten Haushalten			
3514	Einzahlungen aus Finanzschulden (Finanzunternehmen)			
353	**Einzahlungen infolge eines Kapitaltausch bei derivativen Finanzinstrumenten mit Grundgeschäft**	**0,00**	**0,00**	**0,00**
3530	Einzahlungen infolge eines Kapitaltausch bei derivativen Finanzinstrumenten mit Grundgeschäft			
355	**Einzahlungen aus dem Abgang von Finanzinstrumenten**	**0,00**	**0,00**	**0,00**
3550	Einzahlungen aus dem Abgang von Finanzinstrumenten			
35	**Summe Einzahlungen aus der Finanzierungstätigkeit**	**0,00**	**0,00**	**0,00**
361	**Auszahlungen aus der Tilgung von Finanzschulden**	**0,00**	**0,00**	**0,00**

Soziale Wohlfahrt und Wohnbauförderung (Gruppe 4)

MVAG	Mittelverwendungs- und aufbringungsgruppen (1. und 2. Ebene)	RA 2021	VA 2021	RA - VA
3611	Auszahlungen aus empfangenen Darlehen von öffentlichen Körperschaften und Rechtsträgern			
3612	Auszahlungen aus empfangenen Darlehen von Beteiligungen			
3613	Auszahlungen aus empfangenen Darlehen von Unternehmen und privaten Haushalten			
3614	Auszahlungen aus Finanzschulden			
3615	Auszahlung aus der Rückzahlung von Leasingverbindlichkeiten			
363	**Auszahlungen infolge eines Kapitaltausch bei derivativen Finanzinstrumenten mit Grundgeschäft**	**0,00**	**0,00**	**0,00**
3630	Auszahlungen infolge eines Kapitaltausch bei derivativen Finanzinstrumenten mit Grundgeschäft			
365	**Auszahlungen für den Erwerb von Finanzinstrumenten**	**0,00**	**0,00**	**0,00**
3650	Auszahlungen für den Erwerb von Finanzinstrumenten			
36	**Summe Auszahlungen aus der Finanzierungstätigkeit**	**0,00**	**0,00**	**0,00**
SA4	**Saldo (4) Geldfluss aus der Finanzierungstätigkeit (35 – 36)**	**0,00**	**0,00**	**0,00**
SA5	**Saldo (5) Geldfluss aus der voranschlagswirksamen Gebarung (Saldo 3 + Saldo 4)**	**-754 370,68**	**-740 900,00**	**-13 470,68**

Gesundheit (Gruppe 5)

MVAG	Mittelverwendungs- und aufbringungsgruppen (1. und 2. Ebene)	RA 2021	VA 2021	RA - VA
311	**Einzahlungen aus der operativen Verwaltungstätigkeit**	**101 818,63**	**100 500,00**	**1 318,63**
3111	Einzahlungen aus eigenen Abgaben			
3112	Einzahlungen aus Ertragsanteilen			
3113	Einzahlungen aus Gebühren			
3114	Einzahlungen aus Leistungen	100 947,27	100 000,00	947,27
3115	Einzahlungen aus Besitz und wirtschaftlicher Tätigkeit			
3116	Einzahlungen aus Veräußerung von geringwertigen Wirtschaftsgütern (GWG) und sonstige Einzahlungen	871,36	500,00	371,36
312	**Einzahlungen aus Transfers (ohne Kapitaltransfers)**	**0,00**	**0,00**	**0,00**
3121	Transferzahlungen von Trägern des öffentlichen Rechts			
3122	Transferzahlungen von Beteiligungen			
3123	Transferzahlungen von Unternehmen (inkl. Finanzunternehmen)			
3124	Transferzahlungen von Haushalte und Organisationen ohne Erwerbscharakter			
3125	Transferzahlungen vom Ausland			
3126	Investitions- und Tilgungszuschüsse zwischen Unternehmungen und Betrieben der Gebietskörperschaft und der Gebietskörperschaft			
313	**Einzahlungen aus Finanzerträgen**	**0,00**	**0,00**	**0,00**
3131	Einzahlungen aus Zinserträgen			
3133	Einzahlungen aus Gewinnentnahmen von marktbestimmten Betrieben			
3134	Sonstige Einzahlungen aus Finanzerträgen			
3135	Einzahlungen aus Dividenden/Gewinnausschüttungen			
31	**Summe Einzahlungen operative Gebarung**	**101 818,63**	**100 500,00**	**1 318,63**
321	**Auszahlungen aus Personalaufwand**	**4 046,21**	**3 500,00**	**546,21**
3211	Auszahlungen für Personalaufwand Bezüge, Nebengebühren, und Mehrleistungsvergütungen)	4 046,21	3 500,00	546,21
3212	Auszahlungen für gesetzliche und freiwillige Sozialaufwendungen			
3213	Auszahlungen aus sonstigem Personalaufwand			
322	**Auszahlungen aus Sachaufwand (ohne Transferaufwand)**	**82 589,46**	**110 200,00**	**-27 610,54**
3221	Auszahlungen für Gebrauchs- und Verbrauchsgüter, Handelswaren	2 502,62	3 500,00	-997,38
3222	Auszahlungen für Verwaltungs- und Betriebsaufwand			
3223	Auszahlungen für Leasing- und Mietaufwand			
3224	Auszahlungen für Instandhaltung	864,50	1 500,00	-635,50
3225	Sonstige Auszahlungen aus Sachaufwand	79 222,34	105 200,00	-25 977,66
323	**Auszahlungen aus Transfers (ohne Kapitaltransfers)**	**1 032 829,48**	**1 032 100,00**	**729,48**
3231	Transferzahlungen an Träger des öffentlichen Rechts	1 031 367,58	1 031 100,00	267,58
3232	Transferzahlungen an Beteiligungen			
3233	Transferzahlungen an Unternehmen (inkl. Finanzunternehmen)			

Gesundheit (Gruppe 5)

MVAG	Mittelverwendungs- und aufbringungsgruppen (1. und 2. Ebene)	RA 2021	VA 2021	RA - VA
3234	Transferzahlungen an Haushalte und Organisationen ohne Erwerbscharakter	1 461,90	1 000,00	461,90
3235	Transferzahlungen an das Ausland			
3236	Investitions- und Tilgungszuschüsse zwischen Unternehmungen und Betrieben der Gebietskörperschaft und der Gebietskörperschaft			
324	**Auszahlungen aus Finanzaufwand**	**0,00**	**0,00**	**0,00**
3241	Auszahlungen für Zinsaufwand, für Finanzierungsleasing, für Forderungskauf, für Finanzschulden und derivative Finanzinstrumente m			
3242	Auszahlungen für Zinsen aus derivativen Finanzinstrumenten ohne Grundgeschäft			
3243	Auszahlung aus Gewinnentnahmen von marktbestimmten Betrieben			
3244	Sonstige Auszahlungen aus Finanzaufwendungen			
32	**Summe Auszahlungen operative Gebarung**	**1 119 465,15**	**1 145 800,00**	**-26 334,85**
SA1	**Saldo (1) Geldfluss aus der Operativen Gebarung (31 – 32)**	**-1 017 646,52**	**-1 045 300,00**	**27 653,48**
331	**Einzahlungen aus der Investitionstätigkeit**	**0,00**	**0,00**	**0,00**
3311	Einzahlungen aus der Veräußerung von immateriellem Vermögen			
3312	Einzahlungen aus der Veräußerung von Grundstücken und Grundstückeinrichtungen			
3313	Einzahlungen aus der Veräußerung von Gebäuden und Bauten			
3314	Einzahlungen aus der Veräußerung von technischen Anlagen, Fahrzeuge und Maschinen			
3315	Einzahlungen aus der Veräußerung von Amts-, Betriebs- und Geschäftsausstattung			
3316	Einzahlungen aus der Veräußerung von Kulturgütern			
3317	Einzahlungen aus der Veräußerung von Beteiligungen			
332	**Einzahlungen aus der Rückzahlung von Darlehen sowie gewährten Vorschüssen**	**0,00**	**0,00**	**0,00**
3321	Einzahlungen aus Darlehen an Träger des öffentlichen Rechts			
3322	Einzahlungen aus Darlehen an Beteiligungen			
3323	Einzahlungen aus Darlehen an Unternehmen und Haushalte			
3325	Einzahlungen aus Vorschüssen und Anzahlungen			
333	**Einzahlungen aus Kapitaltransfers**	**0,00**	**0,00**	**0,00**
3331	Kapitaltransferzahlungen von Trägern des öffentlichen Rechts			
3332	Kapitaltransferzahlungen von Beteiligungen			
3333	Kapitaltransferzahlungen von Unternehmen			
3334	Kapitaltransferzahlungen von Haushalten und Organisationen ohne Erwerbscharakter			
3335	Kapitaltransferzahlungen vom Ausland			
33	**Summe Einzahlungen investive Gebarung**	**0,00**	**0,00**	**0,00**
341	**Auszahlungen aus der Investitionstätigkeit**	**0,00**	**0,00**	**0,00**
3411	Auszahlungen für den Erwerb von immateriellem Vermögen			

Gesundheit (Gruppe 5)

MVAG	Mittelverwendungs- und aufbringungsgruppen (1. und 2. Ebene)	RA 2021	VA 2021	RA - VA
3412	Auszahlungen für den Erwerb von Grundstücken und Grundstückseinrichtungen			
3413	Auszahlungen für den Erwerb von Gebäuden und Bauten			
3414	Auszahlungen für den Erwerb von technischen Anlagen, Fahrzeuge und Maschinen			
3415	Auszahlungen für den Erwerb von Amts-, Betriebs- und Geschäftsausstattung			
3416	Auszahlungen für den Erwerb von Kulturgütern			
3417	Auszahlungen für den Erwerb von Beteiligungen			
342	**Auszahlungen von gewährten Darlehen sowie gewährten Vorschüssen**	**0,00**	**0,00**	**0,00**
3421	Auszahlung von Darlehen an Träger des öffentlichen Rechts			
3422	Auszahlung von Darlehen an Beteiligungen			
3423	Auszahlung von Darlehen an Unternehmen und Haushalte			
3425	Auszahlungen von Vorschüssen und Anzahlungen			
343	**Auszahlungen aus Kapitaltransfers**	**0,00**	**0,00**	**0,00**
3431	Kapitaltransferzahlungen an Träger des öffentlichen Rechts			
3432	Kapitaltransferzahlungen an Beteiligungen			
3433	Kapitaltransferzahlungen an Unternehmen (Finanzunternehmen)			
3434	Kapitaltransferzahlungen an Haushalte und Organisationen ohne Erwerbscharakter			
3435	Kapitaltransferzahlungen an das Ausland			
34	**Summe Auszahlungen investive Gebarung**	**0,00**	**0,00**	**0,00**
SA2	**Saldo (2) Geldfluss aus der Investiven Gebarung (33 – 34)**	**0,00**	**0,00**	**0,00**
SA3	**Saldo (3) Nettofinanzierungssaldo (Saldo 1 + Saldo 2)**	**-1 017 646,52**	**-1 045 300,00**	**27 653,48**
351	**Einzahlungen aus der Aufnahme von Finanzschulden**	**0,00**	**0,00**	**0,00**
3511	Einzahlungen aus empfangenen Darlehen von öffentlichen Körperschaften und Rechtsträgern			
3512	Einzahlungen aus empfangenen Darlehen von Beteiligungen			
3513	Einzahlungen aus empfangenen Darlehen von Unternehmen und privaten Haushalten			
3514	Einzahlungen aus Finanzschulden (Finanzunternehmen)			
353	**Einzahlungen infolge eines Kapitaltausch bei derivativen Finanzinstrumenten mit Grundgeschäft**	**0,00**	**0,00**	**0,00**
3530	Einzahlungen infolge eines Kapitaltausch bei derivativen Finanzinstrumenten mit Grundgeschäft			
355	**Einzahlungen aus dem Abgang von Finanzinstrumenten**	**0,00**	**0,00**	**0,00**
3550	Einzahlungen aus dem Abgang von Finanzinstrumenten			
35	**Summe Einzahlungen aus der Finanzierungstätigkeit**	**0,00**	**0,00**	**0,00**
361	**Auszahlungen aus der Tilgung von Finanzschulden**	**0,00**	**0,00**	**0,00**

Gesundheit (Gruppe 5)

MVAG	Mittelverwendungs- und aufbringungsgruppen (1. und 2. Ebene)	RA 2021	VA 2021	RA - VA
3611	Auszahlungen aus empfangenen Darlehen von öffentlichen Körperschaften und Rechtsträgern			
3612	Auszahlungen aus empfangenen Darlehen von Beteiligungen			
3613	Auszahlungen aus empfangenen Darlehen von Unternehmen und privaten Haushalten			
3614	Auszahlungen aus Finanzschulden			
3615	Auszahlung aus der Rückzahlung von Leasingverbindlichkeiten			
363	**Auszahlungen infolge eines Kapitaltausch bei derivativen Finanzinstrumenten mit Grundgeschäft**	**0,00**	**0,00**	**0,00**
3630	Auszahlungen infolge eines Kapitaltausch bei derivativen Finanzinstrumenten mit Grundgeschäft			
365	**Auszahlungen für den Erwerb von Finanzinstrumenten**	**0,00**	**0,00**	**0,00**
3650	Auszahlungen für den Erwerb von Finanzinstrumenten			
36	**Summe Auszahlungen aus der Finanzierungstätigkeit**	**0,00**	**0,00**	**0,00**
SA4	**Saldo (4) Geldfluss aus der Finanzierungstätigkeit (35 – 36)**	**0,00**	**0,00**	**0,00**
SA5	**Saldo (5) Geldfluss aus der voranschlagswirksamen Gebarung (Saldo 3 + Saldo 4)**	**-1 017 646,52**	**-1 045 300,00**	**27 653,48**

Straßen- und Wasserbau, Verkehr (Gruppe 6)

MVAG	Mittelverwendungs- und aufbringungsgruppen (1. und 2. Ebene)	RA 2021	VA 2021	RA - VA
311	**Einzahlungen aus der operativen Verwaltungstätigkeit**	**506 106,61**	**396 100,00**	**110 006,61**
3111	Einzahlungen aus eigenen Abgaben			
3112	Einzahlungen aus Ertragsanteilen			
3113	Einzahlungen aus Gebühren			
3114	Einzahlungen aus Leistungen	473 614,56	395 700,00	77 914,56
3115	Einzahlungen aus Besitz und wirtschaftlicher Tätigkeit			
3116	Einzahlungen aus Veräußerung von geringwertigen Wirtschaftsgütern (GWG) und sonstige Einzahlungen	32 492,05	400,00	32 092,05
312	**Einzahlungen aus Transfers (ohne Kapitaltransfers)**	**207 062,13**	**204 000,00**	**3 062,13**
3121	Transferzahlungen von Trägern des öffentlichen Rechts	200 177,13	200 000,00	177,13
3122	Transferzahlungen von Beteiligungen			
3123	Transferzahlungen von Unternehmen (inkl. Finanzunternehmen)			
3124	Transferzahlungen von Haushalte und Organisationen ohne Erwerbscharakter	6 885,00	4 000,00	2 885,00
3125	Transferzahlungen vom Ausland			
3126	Investitions- und Tilgungszuschüsse zwischen Unternehmungen und Betrieben der Gebietskörperschaft und der Gebietskörperschaft			
313	**Einzahlungen aus Finanzerträgen**	**0,00**	**0,00**	**0,00**
3131	Einzahlungen aus Zinserträgen			
3133	Einzahlungen aus Gewinnentnahmen von marktbestimmten Betrieben			
3134	Sonstige Einzahlungen aus Finanzerträgen			
3135	Einzahlungen aus Dividenden/Gewinnausschüttungen			
31	**Summe Einzahlungen operative Gebarung**	**713 168,74**	**600 100,00**	**113 068,74**
321	**Auszahlungen aus Personalaufwand**	**447 129,99**	**452 100,00**	**-4 970,01**
3211	Auszahlungen für Personalaufwand Bezüge, Nebengebühren, und Mehrleistungsvergütungen)	358 218,08	362 100,00	-3 881,92
3212	Auszahlungen für gesetzliche und freiwillige Sozialaufwendungen	88 911,91	90 000,00	-1 088,09
3213	Auszahlungen aus sonstigem Personalaufwand			
322	**Auszahlungen aus Sachaufwand (ohne Transferaufwand)**	**227 657,57**	**220 200,00**	**7 457,57**
3221	Auszahlungen für Gebrauchs- und Verbrauchsgüter, Handelswaren	9 996,62	16 800,00	-6 803,38
3222	Auszahlungen für Verwaltungs- und Betriebsaufwand	10 201,50	11 400,00	-1 198,50
3223	Auszahlungen für Leasing- und Mietaufwand	48 737,44	48 800,00	-62,56
3224	Auszahlungen für Instandhaltung	48 856,85	53 500,00	-4 643,15
3225	Sonstige Auszahlungen aus Sachaufwand	109 865,16	89 700,00	20 165,16
323	**Auszahlungen aus Transfers (ohne Kapitaltransfers)**	**0,00**	**0,00**	**0,00**
3231	Transferzahlungen an Träger des öffentlichen Rechts			
3232	Transferzahlungen an Beteiligungen			
3233	Transferzahlungen an Unternehmen (inkl. Finanzunternehmen)			

Straßen- und Wasserbau, Verkehr (Gruppe 6)

MVAG	Mittelverwendungs- und aufbringungsgruppen (1. und 2. Ebene)	RA 2021	VA 2021	RA - VA
3234	Transferzahlungen an Haushalte und Organisationen ohne Erwerbscharakter			
3235	Transferzahlungen an das Ausland			
3236	Investitions- und Tilgungszuschüsse zwischen Unternehmungen und Betrieben der Gebietskörperschaft und der Gebietskörperschaft			
324	**Auszahlungen aus Finanzaufwand**	**1 295,26**	**1 600,00**	**-304,74**
3241	Auszahlungen für Zinsaufwand, für Finanzierungsleasing, für Forderungskauf, für Finanzschulden und derivative Finanzinstrumente m	1 295,26	1 600,00	-304,74
3242	Auszahlungen für Zinsen aus derivativen Finanzinstrumenten ohne Grundgeschäft			
3243	Auszahlung aus Gewinnentnahmen von marktbestimmten Betrieben			
3244	Sonstige Auszahlungen aus Finanzaufwendungen			
32	**Summe Auszahlungen operative Gebarung**	**676 082,82**	**673 900,00**	**2 182,82**
SA1	**Saldo (1) Geldfluss aus der Operativen Gebarung (31 – 32)**	**37 085,92**	**-73 800,00**	**110 885,92**
331	**Einzahlungen aus der Investitionstätigkeit**	**0,00**	**0,00**	**0,00**
3311	Einzahlungen aus der Veräußerung von immateriellem Vermögen			
3312	Einzahlungen aus der Veräußerung von Grundstücken und Grundstückeinrichtungen			
3313	Einzahlungen aus der Veräußerung von Gebäuden und Bauten			
3314	Einzahlungen aus der Veräußerung von technischen Anlagen, Fahrzeuge und Maschinen			
3315	Einzahlungen aus der Veräußerung von Amts-, Betriebs- und Geschäftsausstattung			
3316	Einzahlungen aus der Veräußerung von Kulturgütern			
3317	Einzahlungen aus der Veräußerung von Beteiligungen			
332	**Einzahlungen aus der Rückzahlung von Darlehen sowie gewährten Vorschüssen**	**0,00**	**0,00**	**0,00**
3321	Einzahlungen aus Darlehen an Träger des öffentlichen Rechts			
3322	Einzahlungen aus Darlehen an Beteiligungen			
3323	Einzahlungen aus Darlehen an Unternehmen und Haushalte			
3325	Einzahlungen aus Vorschüssen und Anzahlungen			
333	**Einzahlungen aus Kapitaltransfers**	**22 371,38**	**155 000,00**	**-132 628,62**
3331	Kapitaltransferzahlungen von Trägern des öffentlichen Rechts	22 371,38	115 000,00	-92 628,62
3332	Kapitaltransferzahlungen von Beteiligungen			
3333	Kapitaltransferzahlungen von Unternehmen			
3334	Kapitaltransferzahlungen von Haushalten und Organisationen ohne Erwerbscharakter		40 000,00	-40 000,00
3335	Kapitaltransferzahlungen vom Ausland			
33	**Summe Einzahlungen investive Gebarung**	**22 371,38**	**155 000,00**	**-132 628,62**
341	**Auszahlungen aus der Investitionstätigkeit**	**181 142,24**	**395 000,00**	**-213 857,76**
3411	Auszahlungen für den Erwerb von immateriellem Vermögen			

Straßen- und Wasserbau, Verkehr (Gruppe 6)

MVAG	Mittelverwendungs- und aufbringungsgruppen (1. und 2. Ebene)	RA 2021	VA 2021	RA - VA
3412	Auszahlungen für den Erwerb von Grundstücken und Grundstückseinrichtungen	180 245,14	369 000,00	-188 754,86
3413	Auszahlungen für den Erwerb von Gebäuden und Bauten	897,10	25 000,00	-24 102,90
3414	Auszahlungen für den Erwerb von technischen Anlagen, Fahrzeuge und Maschinen			
3415	Auszahlungen für den Erwerb von Amts-, Betriebs- und Geschäftsausstattung		1 000,00	-1 000,00
3416	Auszahlungen für den Erwerb von Kulturgütern			
3417	Auszahlungen für den Erwerb von Beteiligungen			
342	**Auszahlungen von gewährten Darlehen sowie gewährten Vorschüssen**	**0,00**	**0,00**	**0,00**
3421	Auszahlung von Darlehen an Träger des öffentlichen Rechts			
3422	Auszahlung von Darlehen an Beteiligungen			
3423	Auszahlung von Darlehen an Unternehmen und Haushalte			
3425	Auszahlungen von Vorschüssen und Anzahlungen			
343	**Auszahlungen aus Kapitaltransfers**	**0,00**	**0,00**	**0,00**
3431	Kapitaltransferzahlungen an Träger des öffentlichen Rechts			
3432	Kapitaltransferzahlungen an Beteiligungen			
3433	Kapitaltransferzahlungen an Unternehmen (Finanzunternehmen)			
3434	Kapitaltransferzahlungen an Haushalte und Organisationen ohne Erwerbscharakter			
3435	Kapitaltransferzahlungen an das Ausland			
34	**Summe Auszahlungen investive Gebarung**	**181 142,24**	**395 000,00**	**-213 857,76**
SA2	**Saldo (2) Geldfluss aus der Investiven Gebarung (33 – 34)**	**-158 770,86**	**-240 000,00**	**81 229,14**
SA3	**Saldo (3) Nettofinanzierungssaldo (Saldo 1 + Saldo 2)**	**-121 684,94**	**-313 800,00**	**192 115,06**
351	**Einzahlungen aus der Aufnahme von Finanzschulden**	**0,00**	**0,00**	**0,00**
3511	Einzahlungen aus empfangenen Darlehen von öffentlichen Körperschaften und Rechtsträgern			
3512	Einzahlungen aus empfangenen Darlehen von Beteiligungen			
3513	Einzahlungen aus empfangenen Darlehen von Unternehmen und privaten Haushalten			
3514	Einzahlungen aus Finanzschulden (Finanzunternehmen)			
353	**Einzahlungen infolge eines Kapitaltausch bei derivativen Finanzinstrumenten mit Grundgeschäft**	**0,00**	**0,00**	**0,00**
3530	Einzahlungen infolge eines Kapitaltausch bei derivativen Finanzinstrumenten mit Grundgeschäft			
355	**Einzahlungen aus dem Abgang von Finanzinstrumenten**	**0,00**	**0,00**	**0,00**
3550	Einzahlungen aus dem Abgang von Finanzinstrumenten			
35	**Summe Einzahlungen aus der Finanzierungstätigkeit**	**0,00**	**0,00**	**0,00**
361	**Auszahlungen aus der Tilgung von Finanzschulden**	**27 640,42**	**27 600,00**	**40,42**

Straßen- und Wasserbau, Verkehr (Gruppe 6)

MVAG	Mittelverwendungs- und aufbringungsgruppen (1. und 2. Ebene)	RA 2021	VA 2021	RA - VA
3611	Auszahlungen aus empfangenen Darlehen von öffentlichen Körperschaften und Rechtsträgern			
3612	Auszahlungen aus empfangenen Darlehen von Beteiligungen			
3613	Auszahlungen aus empfangenen Darlehen von Unternehmen und privaten Haushalten			
3614	Auszahlungen aus Finanzschulden	27 640,42	27 600,00	40,42
3615	Auszahlung aus der Rückzahlung von Leasingverbindlichkeiten			
363	**Auszahlungen infolge eines Kapitaltausch bei derivativen Finanzinstrumenten mit Grundgeschäft**	**0,00**	**0,00**	**0,00**
3630	Auszahlungen infolge eines Kapitaltausch bei derivativen Finanzinstrumenten mit Grundgeschäft			
365	**Auszahlungen für den Erwerb von Finanzinstrumenten**	**0,00**	**0,00**	**0,00**
3650	Auszahlungen für den Erwerb von Finanzinstrumenten			
36	**Summe Auszahlungen aus der Finanzierungstätigkeit**	**27 640,42**	**27 600,00**	**40,42**
SA4	**Saldo (4) Geldfluss aus der Finanzierungstätigkeit (35 – 36)**	**-27 640,42**	**-27 600,00**	**-40,42**
SA5	**Saldo (5) Geldfluss aus der voranschlagswirksamen Gebarung (Saldo 3 + Saldo 4)**	**-149 325,36**	**-341 400,00**	**192 074,64**

Wirtschaftsförderung (Gruppe 7)

MVAG	Mittelverwendungs- und aufbringungsgruppen (1. und 2. Ebene)	RA 2021	VA 2021	RA - VA
311	**Einzahlungen aus der operativen Verwaltungstätigkeit**	**45 399,01**	**22 500,00**	**22 899,01**
3111	Einzahlungen aus eigenen Abgaben			
3112	Einzahlungen aus Ertragsanteilen			
3113	Einzahlungen aus Gebühren			
3114	Einzahlungen aus Leistungen	21 059,17	20 500,00	559,17
3115	Einzahlungen aus Besitz und wirtschaftlicher Tätigkeit	1 482,07	2 000,00	-517,93
3116	Einzahlungen aus Veräußerung von geringwertigen Wirtschaftsgütern (GWG) und sonstige Einzahlungen	22 857,77		22 857,77
312	**Einzahlungen aus Transfers (ohne Kapitaltransfers)**	**5 000,00**	**5 000,00**	**0,00**
3121	Transferzahlungen von Trägern des öffentlichen Rechts	5 000,00	5 000,00	
3122	Transferzahlungen von Beteiligungen			
3123	Transferzahlungen von Unternehmen (inkl. Finanzunternehmen)			
3124	Transferzahlungen von Haushalte und Organisationen ohne Erwerbscharakter			
3125	Transferzahlungen vom Ausland			
3126	Investitions- und Tilgungszuschüsse zwischen Unternehmungen und Betrieben der Gebietskörperschaft und der Gebietskörperschaft			
313	**Einzahlungen aus Finanzerträgen**	**0,00**	**0,00**	**0,00**
3131	Einzahlungen aus Zinserträgen			
3133	Einzahlungen aus Gewinnentnahmen von marktbestimmten Betrieben			
3134	Sonstige Einzahlungen aus Finanzerträgen			
3135	Einzahlungen aus Dividenden/Gewinnausschüttungen			
31	**Summe Einzahlungen operative Gebarung**	**50 399,01**	**27 500,00**	**22 899,01**
321	**Auszahlungen aus Personalaufwand**	**3 532,51**	**14 500,00**	**-10 967,49**
3211	Auszahlungen für Personalaufwand Bezüge, Nebengebühren, und Mehrleistungsvergütungen)	3 200,71	11 300,00	-8 099,29
3212	Auszahlungen für gesetzliche und freiwillige Sozialaufwendungen	331,80	3 200,00	-2 868,20
3213	Auszahlungen aus sonstigem Personalaufwand			
322	**Auszahlungen aus Sachaufwand (ohne Transferaufwand)**	**170 682,79**	**202 000,00**	**-31 317,21**
3221	Auszahlungen für Gebrauchs- und Verbrauchsgüter, Handelswaren	9 666,71	22 600,00	-12 933,29
3222	Auszahlungen für Verwaltungs- und Betriebsaufwand	316,49	700,00	-383,51
3223	Auszahlungen für Leasing- und Mietaufwand	4 800,00	2 400,00	2 400,00
3224	Auszahlungen für Instandhaltung	24 556,76	27 000,00	-2 443,24
3225	Sonstige Auszahlungen aus Sachaufwand	131 342,83	149 300,00	-17 957,17
323	**Auszahlungen aus Transfers (ohne Kapitaltransfers)**	**4 796,38**	**25 000,00**	**-20 203,62**
3231	Transferzahlungen an Träger des öffentlichen Rechts			
3232	Transferzahlungen an Beteiligungen			
3233	Transferzahlungen an Unternehmen (inkl. Finanzunternehmen)			

Wirtschaftsförderung (Gruppe 7)

MVAG	Mittelverwendungs- und aufbringungsgruppen (1. und 2. Ebene)	RA 2021	VA 2021	RA - VA
3234	Transferzahlungen an Haushalte und Organisationen ohne Erwerbscharakter	4 796,38	25 000,00	-20 203,62
3235	Transferzahlungen an das Ausland			
3236	Investitions- und Tilgungszuschüsse zwischen Unternehmungen und Betrieben der Gebietskörperschaft und der Gebietskörperschaft			
324	**Auszahlungen aus Finanzaufwand**	**0,00**	**0,00**	**0,00**
3241	Auszahlungen für Zinsaufwand, für Finanzierungsleasing, für Forderungskauf, für Finanzschulden und derivative Finanzinstrumente m			
3242	Auszahlungen für Zinsen aus derivativen Finanzinstrumenten ohne Grundgeschäft			
3243	Auszahlung aus Gewinnentnahmen von marktbestimmten Betrieben			
3244	Sonstige Auszahlungen aus Finanzaufwendungen			
32	**Summe Auszahlungen operative Gebarung**	**179 011,68**	**241 500,00**	**-62 488,32**
SA1	**Saldo (1) Geldfluss aus der Operativen Gebarung (31 – 32)**	**-128 612,67**	**-214 000,00**	**85 387,33**
331	**Einzahlungen aus der Investitionstätigkeit**	**0,00**	**20 000,00**	**-20 000,00**
3311	Einzahlungen aus der Veräußerung von immateriellem Vermögen			
3312	Einzahlungen aus der Veräußerung von Grundstücken und Grundstückeinrichtungen		20 000,00	-20 000,00
3313	Einzahlungen aus der Veräußerung von Gebäuden und Bauten			
3314	Einzahlungen aus der Veräußerung von technischen Anlagen, Fahrzeuge und Maschinen			
3315	Einzahlungen aus der Veräußerung von Amts-, Betriebs- und Geschäftsausstattung			
3316	Einzahlungen aus der Veräußerung von Kulturgütern			
3317	Einzahlungen aus der Veräußerung von Beteiligungen			
332	**Einzahlungen aus der Rückzahlung von Darlehen sowie gewährten Vorschüssen**	**0,00**	**0,00**	**0,00**
3321	Einzahlungen aus Darlehen an Träger des öffentlichen Rechts			
3322	Einzahlungen aus Darlehen an Beteiligungen			
3323	Einzahlungen aus Darlehen an Unternehmen und Haushalte			
3325	Einzahlungen aus Vorschüssen und Anzahlungen			
333	**Einzahlungen aus Kapitaltransfers**	**37 557,37**	**37 500,00**	**57,37**
3331	Kapitaltransferzahlungen von Trägern des öffentlichen Rechts	37 557,37	37 500,00	57,37
3332	Kapitaltransferzahlungen von Beteiligungen			
3333	Kapitaltransferzahlungen von Unternehmen			
3334	Kapitaltransferzahlungen von Haushalten und Organisationen ohne Erwerbscharakter			
3335	Kapitaltransferzahlungen vom Ausland			
33	**Summe Einzahlungen investive Gebarung**	**37 557,37**	**57 500,00**	**-19 942,63**
341	**Auszahlungen aus der Investitionstätigkeit**	**33 310,17**	**32 100,00**	**1 210,17**
3411	Auszahlungen für den Erwerb von immateriellem Vermögen			

Wirtschaftsförderung (Gruppe 7)

MVAG	Mittelverwendungs- und aufbringungsgruppen (1. und 2. Ebene)	RA 2021	VA 2021	RA - VA
3412	Auszahlungen für den Erwerb von Grundstücken und Grundstückseinrichtungen	33 310,17	32 100,00	1 210,17
3413	Auszahlungen für den Erwerb von Gebäuden und Bauten			
3414	Auszahlungen für den Erwerb von technischen Anlagen, Fahrzeuge und Maschinen			
3415	Auszahlungen für den Erwerb von Amts-, Betriebs- und Geschäftsausstattung			
3416	Auszahlungen für den Erwerb von Kulturgütern			
3417	Auszahlungen für den Erwerb von Beteiligungen			
342	**Auszahlungen von gewährten Darlehen sowie gewährten Vorschüssen**	**0,00**	**0,00**	**0,00**
3421	Auszahlung von Darlehen an Träger des öffentlichen Rechts			
3422	Auszahlung von Darlehen an Beteiligungen			
3423	Auszahlung von Darlehen an Unternehmen und Haushalte			
3425	Auszahlungen von Vorschüssen und Anzahlungen			
343	**Auszahlungen aus Kapitaltransfers**	**7 750,00**	**10 000,00**	**-2 250,00**
3431	Kapitaltransferzahlungen an Träger des öffentlichen Rechts			
3432	Kapitaltransferzahlungen an Beteiligungen			
3433	Kapitaltransferzahlungen an Unternehmen (Finanzunternehmen)			
3434	Kapitaltransferzahlungen an Haushalte und Organisationen ohne Erwerbscharakter	7 750,00	10 000,00	-2 250,00
3435	Kapitaltransferzahlungen an das Ausland			
34	**Summe Auszahlungen investive Gebarung**	**41 060,17**	**42 100,00**	**-1 039,83**
SA2	**Saldo (2) Geldfluss aus der Investiven Gebarung (33 – 34)**	**-3 502,80**	**15 400,00**	**-18 902,80**
SA3	**Saldo (3) Nettofinanzierungssaldo (Saldo 1 + Saldo 2)**	**-132 115,47**	**-198 600,00**	**66 484,53**
351	**Einzahlungen aus der Aufnahme von Finanzschulden**	**0,00**	**0,00**	**0,00**
3511	Einzahlungen aus empfangenen Darlehen von öffentlichen Körperschaften und Rechtsträgern			
3512	Einzahlungen aus empfangenen Darlehen von Beteiligungen			
3513	Einzahlungen aus empfangenen Darlehen von Unternehmen und privaten Haushalten			
3514	Einzahlungen aus Finanzschulden (Finanzunternehmen)			
353	**Einzahlungen infolge eines Kapitaltausch bei derivativen Finanzinstrumenten mit Grundgeschäft**	**0,00**	**0,00**	**0,00**
3530	Einzahlungen infolge eines Kapitaltausch bei derivativen Finanzinstrumenten mit Grundgeschäft			
355	**Einzahlungen aus dem Abgang von Finanzinstrumenten**	**0,00**	**0,00**	**0,00**
3550	Einzahlungen aus dem Abgang von Finanzinstrumenten			
35	**Summe Einzahlungen aus der Finanzierungstätigkeit**	**0,00**	**0,00**	**0,00**
361	**Auszahlungen aus der Tilgung von Finanzschulden**	**0,00**	**0,00**	**0,00**

Wirtschaftsförderung (Gruppe 7)

MVAG	Mittelverwendungs- und aufbringungsgruppen (1. und 2. Ebene)	RA 2021	VA 2021	RA - VA
3611	Auszahlungen aus empfangenen Darlehen von öffentlichen Körperschaften und Rechtsträgern			
3612	Auszahlungen aus empfangenen Darlehen von Beteiligungen			
3613	Auszahlungen aus empfangenen Darlehen von Unternehmen und privaten Haushalten			
3614	Auszahlungen aus Finanzschulden			
3615	Auszahlung aus der Rückzahlung von Leasingverbindlichkeiten			
363	**Auszahlungen infolge eines Kapitaltausch bei derivativen Finanzinstrumenten mit Grundgeschäft**	**0,00**	**0,00**	**0,00**
3630	Auszahlungen infolge eines Kapitaltausch bei derivativen Finanzinstrumenten mit Grundgeschäft			
365	**Auszahlungen für den Erwerb von Finanzinstrumenten**	**0,00**	**0,00**	**0,00**
3650	Auszahlungen für den Erwerb von Finanzinstrumenten			
36	**Summe Auszahlungen aus der Finanzierungstätigkeit**	**0,00**	**0,00**	**0,00**
SA4	**Saldo (4) Geldfluss aus der Finanzierungstätigkeit (35 – 36)**	**0,00**	**0,00**	**0,00**
SA5	**Saldo (5) Geldfluss aus der voranschlagswirksamen Gebarung (Saldo 3 + Saldo 4)**	**-132 115,47**	**-198 600,00**	**66 484,53**

Dienstleistungen (Gruppe 8)

MVAG	Mittelverwendungs- und aufbringungsgruppen (1. und 2. Ebene)	RA 2021	VA 2021	RA - VA
311	**Einzahlungen aus der operativen Verwaltungstätigkeit**	**1 757 377,76**	**1 748 100,00**	**9 277,76**
3111	Einzahlungen aus eigenen Abgaben			
3112	Einzahlungen aus Ertragsanteilen			
3113	Einzahlungen aus Gebühren	1 496 057,39	1 487 000,00	9 057,39
3114	Einzahlungen aus Leistungen	144 932,97	170 300,00	-25 367,03
3115	Einzahlungen aus Besitz und wirtschaftlicher Tätigkeit	39 141,57	36 300,00	2 841,57
3116	Einzahlungen aus Veräußerung von geringwertigen Wirtschaftsgütern (GWG) und sonstige Einzahlungen	77 245,83	54 500,00	22 745,83
312	**Einzahlungen aus Transfers (ohne Kapitaltransfers)**	**94 372,60**	**93 900,00**	**472,60**
3121	Transferzahlungen von Trägern des öffentlichen Rechts	83 967,64	83 900,00	67,64
3122	Transferzahlungen von Beteiligungen			
3123	Transferzahlungen von Unternehmen (inkl. Finanzunternehmen)			
3124	Transferzahlungen von Haushalte und Organisationen ohne Erwerbscharakter	10 404,96	10 000,00	404,96
3125	Transferzahlungen vom Ausland			
3126	Investitions- und Tilgungszuschüsse zwischen Unternehmungen und Betrieben der Gebietskörperschaft und der Gebietskörperschaft			
313	**Einzahlungen aus Finanzerträgen**	**0,00**	**0,00**	**0,00**
3131	Einzahlungen aus Zinserträgen			
3133	Einzahlungen aus Gewinnentnahmen von marktbestimmten Betrieben			
3134	Sonstige Einzahlungen aus Finanzerträgen			
3135	Einzahlungen aus Dividenden/Gewinnausschüttungen			
31	**Summe Einzahlungen operative Gebarung**	**1 851 750,36**	**1 842 000,00**	**9 750,36**
321	**Auszahlungen aus Personalaufwand**	**450 274,57**	**472 200,00**	**-21 925,43**
3211	Auszahlungen für Personalaufwand Bezüge, Nebengebühren, und Mehrleistungsvergütungen)	364 187,63	379 600,00	-15 412,37
3212	Auszahlungen für gesetzliche und freiwillige Sozialaufwendungen	86 086,94	92 600,00	-6 513,06
3213	Auszahlungen aus sonstigem Personalaufwand			
322	**Auszahlungen aus Sachaufwand (ohne Transferaufwand)**	**1 225 847,74**	**1 197 400,00**	**28 447,74**
3221	Auszahlungen für Gebrauchs- und Verbrauchsgüter, Handelswaren	31 907,77	48 000,00	-16 092,23
3222	Auszahlungen für Verwaltungs- und Betriebsaufwand	166 380,30	188 100,00	-21 719,70
3223	Auszahlungen für Leasing- und Mietaufwand	2 154,98	2 700,00	-545,02
3224	Auszahlungen für Instandhaltung	346 319,42	322 900,00	23 419,42
3225	Sonstige Auszahlungen aus Sachaufwand	679 085,27	635 700,00	43 385,27
323	**Auszahlungen aus Transfers (ohne Kapitaltransfers)**	**0,00**	**100,00**	**-100,00**
3231	Transferzahlungen an Träger des öffentlichen Rechts			
3232	Transferzahlungen an Beteiligungen			
3233	Transferzahlungen an Unternehmen (inkl. Finanzunternehmen)		100,00	-100,00

Dienstleistungen (Gruppe 8)

MVAG	Mittelverwendungs- und aufbringungsgruppen (1. und 2. Ebene)	RA 2021	VA 2021	RA - VA
3234	Transferzahlungen an Haushalte und Organisationen ohne Erwerbscharakter			
3235	Transferzahlungen an das Ausland			
3236	Investitions- und Tilgungszuschüsse zwischen Unternehmungen und Betrieben der Gebietskörperschaft und der Gebietskörperschaft			
324	**Auszahlungen aus Finanzaufwand**	**47 654,51**	**60 700,00**	**-13 045,49**
3241	Auszahlungen für Zinsaufwand, für Finanzierungsleasing, für Forderungskauf, für Finanzschulden und derivative Finanzinstrumente m	47 654,51	60 700,00	-13 045,49
3242	Auszahlungen für Zinsen aus derivativen Finanzinstrumenten ohne Grundgeschäft			
3243	Auszahlung aus Gewinnentnahmen von marktbestimmten Betrieben			
3244	Sonstige Auszahlungen aus Finanzaufwendungen			
32	**Summe Auszahlungen operative Gebarung**	**1 723 776,82**	**1 730 400,00**	**-6 623,18**
SA1	**Saldo (1) Geldfluss aus der Operativen Gebarung (31 – 32)**	**127 973,54**	**111 600,00**	**16 373,54**
331	**Einzahlungen aus der Investitionstätigkeit**	**19 659,80**	**220 000,00**	**-200 340,20**
3311	Einzahlungen aus der Veräußerung von immateriellem Vermögen			
3312	Einzahlungen aus der Veräußerung von Grundstücken und Grundstückeinrichtungen	19 659,80	220 000,00	-200 340,20
3313	Einzahlungen aus der Veräußerung von Gebäuden und Bauten			
3314	Einzahlungen aus der Veräußerung von technischen Anlagen, Fahrzeuge und Maschinen			
3315	Einzahlungen aus der Veräußerung von Amts-, Betriebs- und Geschäftsausstattung			
3316	Einzahlungen aus der Veräußerung von Kulturgütern			
3317	Einzahlungen aus der Veräußerung von Beteiligungen			
332	**Einzahlungen aus der Rückzahlung von Darlehen sowie gewährten Vorschüssen**	**0,00**	**0,00**	**0,00**
3321	Einzahlungen aus Darlehen an Träger des öffentlichen Rechts			
3322	Einzahlungen aus Darlehen an Beteiligungen			
3323	Einzahlungen aus Darlehen an Unternehmen und Haushalte			
3325	Einzahlungen aus Vorschüssen und Anzahlungen			
333	**Einzahlungen aus Kapitaltransfers**	**173 171,18**	**154 500,00**	**18 671,18**
3331	Kapitaltransferzahlungen von Trägern des öffentlichen Rechts	84 105,21	85 000,00	-894,79
3332	Kapitaltransferzahlungen von Beteiligungen			
3333	Kapitaltransferzahlungen von Unternehmen			
3334	Kapitaltransferzahlungen von Haushalten und Organisationen ohne Erwerbscharakter	89 065,97	69 500,00	19 565,97
3335	Kapitaltransferzahlungen vom Ausland			
33	**Summe Einzahlungen investive Gebarung**	**192 830,98**	**374 500,00**	**-181 669,02**
341	**Auszahlungen aus der Investitionstätigkeit**	**472 363,44**	**657 400,00**	**-185 036,56**
3411	Auszahlungen für den Erwerb von immateriellem Vermögen			

Dienstleistungen (Gruppe 8)

MVAG	Mittelverwendungs- und aufbringungsgruppen (1. und 2. Ebene)	RA 2021	VA 2021	RA - VA
3412	Auszahlungen für den Erwerb von Grundstücken und Grundstückseinrichtungen	147 708,39	322 400,00	-174 691,61
3413	Auszahlungen für den Erwerb von Gebäuden und Bauten	300 000,00	300 000,00	
3414	Auszahlungen für den Erwerb von technischen Anlagen, Fahrzeuge und Maschinen		17 000,00	-17 000,00
3415	Auszahlungen für den Erwerb von Amts-, Betriebs- und Geschäftsausstattung	24 655,05	18 000,00	6 655,05
3416	Auszahlungen für den Erwerb von Kulturgütern			
3417	Auszahlungen für den Erwerb von Beteiligungen			
342	**Auszahlungen von gewährten Darlehen sowie gewährten Vorschüssen**	**0,00**	**0,00**	**0,00**
3421	Auszahlung von Darlehen an Träger des öffentlichen Rechts			
3422	Auszahlung von Darlehen an Beteiligungen			
3423	Auszahlung von Darlehen an Unternehmen und Haushalte			
3425	Auszahlungen von Vorschüssen und Anzahlungen			
343	**Auszahlungen aus Kapitaltransfers**	**23 333,33**	**23 300,00**	**33,33**
3431	Kapitaltransferzahlungen an Träger des öffentlichen Rechts			
3432	Kapitaltransferzahlungen an Beteiligungen			
3433	Kapitaltransferzahlungen an Unternehmen (Finanzunternehmen)	23 333,33	23 300,00	33,33
3434	Kapitaltransferzahlungen an Haushalte und Organisationen ohne Erwerbscharakter			
3435	Kapitaltransferzahlungen an das Ausland			
34	**Summe Auszahlungen investive Gebarung**	**495 696,77**	**680 700,00**	**-185 003,23**
SA2	**Saldo (2) Geldfluss aus der Investiven Gebarung (33 – 34)**	**-302 865,79**	**-306 200,00**	**3 334,21**
SA3	**Saldo (3) Nettofinanzierungssaldo (Saldo 1 + Saldo 2)**	**-174 892,25**	**-194 600,00**	**19 707,75**
351	**Einzahlungen aus der Aufnahme von Finanzschulden**	**450 000,00**	**450 000,00**	**0,00**
3511	Einzahlungen aus empfangenen Darlehen von öffentlichen Körperschaften und Rechtsträgern			
3512	Einzahlungen aus empfangenen Darlehen von Beteiligungen			
3513	Einzahlungen aus empfangenen Darlehen von Unternehmen und privaten Haushalten			
3514	Einzahlungen aus Finanzschulden (Finanzunternehmen)	450 000,00	450 000,00	
353	**Einzahlungen infolge eines Kapitaltausch bei derivativen Finanzinstrumenten mit Grundgeschäft**	**0,00**	**0,00**	**0,00**
3530	Einzahlungen infolge eines Kapitaltausch bei derivativen Finanzinstrumenten mit Grundgeschäft			
355	**Einzahlungen aus dem Abgang von Finanzinstrumenten**	**0,00**	**0,00**	**0,00**
3550	Einzahlungen aus dem Abgang von Finanzinstrumenten			
35	**Summe Einzahlungen aus der Finanzierungstätigkeit**	**450 000,00**	**450 000,00**	**0,00**
361	**Auszahlungen aus der Tilgung von Finanzschulden**	**633 062,26**	**631 400,00**	**1 662,26**

Dienstleistungen (Gruppe 8)

MVAG	Mittelverwendungs- und aufbringungsgruppen (1. und 2. Ebene)	RA 2021	VA 2021	RA - VA
3611	Auszahlungen aus empfangenen Darlehen von öffentlichen Körperschaften und Rechtsträgern	26 678,03	26 700,00	-21,97
3612	Auszahlungen aus empfangenen Darlehen von Beteiligungen			
3613	Auszahlungen aus empfangenen Darlehen von Unternehmen und privaten Haushalten			
3614	Auszahlungen aus Finanzschulden	606 384,23	604 700,00	1 684,23
3615	Auszahlung aus der Rückzahlung von Leasingverbindlichkeiten			
363	**Auszahlungen infolge eines Kapitaltausch bei derivativen Finanzinstrumenten mit Grundgeschäft**	**0,00**	**0,00**	**0,00**
3630	Auszahlungen infolge eines Kapitaltausch bei derivativen Finanzinstrumenten mit Grundgeschäft			
365	**Auszahlungen für den Erwerb von Finanzinstrumenten**	**0,00**	**0,00**	**0,00**
3650	Auszahlungen für den Erwerb von Finanzinstrumenten			
36	**Summe Auszahlungen aus der Finanzierungstätigkeit**	**633 062,26**	**631 400,00**	**1 662,26**
SA4	**Saldo (4) Geldfluss aus der Finanzierungstätigkeit (35 – 36)**	**-183 062,26**	**-181 400,00**	**-1 662,26**
SA5	**Saldo (5) Geldfluss aus der voranschlagswirksamen Gebarung (Saldo 3 + Saldo 4)**	**-357 954,51**	**-376 000,00**	**18 045,49**

Finanzwirtschaft (Gruppe 9)

MVAG	Mittelverwendungs- und aufbringungsgruppen (1. und 2. Ebene)	RA 2021	VA 2021	RA - VA
311	**Einzahlungen aus der operativen Verwaltungstätigkeit**	**5 066 780,40**	**4 788 100,00**	**278 680,40**
3111	Einzahlungen aus eigenen Abgaben	1 844 113,63	1 705 800,00	138 313,63
3112	Einzahlungen aus Ertragsanteilen	3 221 917,28	3 078 600,00	143 317,28
3113	Einzahlungen aus Gebühren			
3114	Einzahlungen aus Leistungen	747,46	500,00	247,46
3115	Einzahlungen aus Besitz und wirtschaftlicher Tätigkeit			
3116	Einzahlungen aus Veräußerung von geringwertigen Wirtschaftsgütern (GWG) und sonstige Einzahlungen	2,03	3 200,00	-3 197,97
312	**Einzahlungen aus Transfers (ohne Kapitaltransfers)**	**150 293,87**	**72 100,00**	**78 193,87**
3121	Transferzahlungen von Trägern des öffentlichen Rechts	150 293,87	72 100,00	78 193,87
3122	Transferzahlungen von Beteiligungen			
3123	Transferzahlungen von Unternehmen (inkl. Finanzunternehmen)			
3124	Transferzahlungen von Haushalte und Organisationen ohne Erwerbscharakter			
3125	Transferzahlungen vom Ausland			
3126	Investitions- und Tilgungszuschüsse zwischen Unternehmungen und Betrieben der Gebietskörperschaft und der Gebietskörperschaft			
313	**Einzahlungen aus Finanzerträgen**	**4 416,17**	**3 800,00**	**616,17**
3131	Einzahlungen aus Zinserträgen	4 416,17	3 800,00	616,17
3133	Einzahlungen aus Gewinnentnahmen von marktbestimmten Betrieben			
3134	Sonstige Einzahlungen aus Finanzerträgen			
3135	Einzahlungen aus Dividenden/Gewinnausschüttungen			
31	**Summe Einzahlungen operative Gebarung**	**5 221 490,44**	**4 864 000,00**	**357 490,44**
321	**Auszahlungen aus Personalaufwand**	**0,00**	**0,00**	**0,00**
3211	Auszahlungen für Personalaufwand Bezüge, Nebengebühren, und Mehrleistungsvergütungen)			
3212	Auszahlungen für gesetzliche und freiwillige Sozialaufwendungen			
3213	Auszahlungen aus sonstigem Personalaufwand			
322	**Auszahlungen aus Sachaufwand (ohne Transferaufwand)**	**116 031,92**	**41 200,00**	**74 831,92**
3221	Auszahlungen für Gebrauchs- und Verbrauchsgüter, Handelswaren			
3222	Auszahlungen für Verwaltungs- und Betriebsaufwand	11 263,60	12 000,00	-736,40
3223	Auszahlungen für Leasing- und Mietaufwand			
3224	Auszahlungen für Instandhaltung			
3225	Sonstige Auszahlungen aus Sachaufwand	104 768,32	29 200,00	75 568,32
323	**Auszahlungen aus Transfers (ohne Kapitaltransfers)**	**561,79**	**500,00**	**61,79**
3231	Transferzahlungen an Träger des öffentlichen Rechts	561,79	500,00	61,79
3232	Transferzahlungen an Beteiligungen			
3233	Transferzahlungen an Unternehmen (inkl. Finanzunternehmen)			

Finanzwirtschaft (Gruppe 9)

MVAG	Mittelverwendungs- und aufbringungsgruppen (1. und 2. Ebene)	RA 2021	VA 2021	RA - VA
3234	Transferzahlungen an Haushalte und Organisationen ohne Erwerbscharakter			
3235	Transferzahlungen an das Ausland			
3236	Investitions- und Tilgungszuschüsse zwischen Unternehmungen und Betrieben der Gebietskörperschaft und der Gebietskörperschaft			
324	**Auszahlungen aus Finanzaufwand**	**4 362,73**	**7 500,00**	**-3 137,27**
3241	Auszahlungen für Zinsaufwand, für Finanzierungsleasing, für Forderungskauf, für Finanzschulden und derivative Finanzinstrumente m	288,64	2 000,00	-1 711,36
3242	Auszahlungen für Zinsen aus derivativen Finanzinstrumenten ohne Grundgeschäft			
3243	Auszahlung aus Gewinnentnahmen von marktbestimmten Betrieben			
3244	Sonstige Auszahlungen aus Finanzaufwendungen	4 074,09	5 500,00	-1 425,91
32	**Summe Auszahlungen operative Gebarung**	**120 956,44**	**49 200,00**	**71 756,44**
SA1	**Saldo (1) Geldfluss aus der Operativen Gebarung (31 – 32)**	**5 100 534,00**	**4 814 800,00**	**285 734,00**
331	**Einzahlungen aus der Investitionstätigkeit**	**0,00**	**0,00**	**0,00**
3311	Einzahlungen aus der Veräußerung von immateriellem Vermögen			
3312	Einzahlungen aus der Veräußerung von Grundstücken und Grundstückeinrichtungen			
3313	Einzahlungen aus der Veräußerung von Gebäuden und Bauten			
3314	Einzahlungen aus der Veräußerung von technischen Anlagen, Fahrzeuge und Maschinen			
3315	Einzahlungen aus der Veräußerung von Amts-, Betriebs- und Geschäftsausstattung			
3316	Einzahlungen aus der Veräußerung von Kulturgütern			
3317	Einzahlungen aus der Veräußerung von Beteiligungen			
332	**Einzahlungen aus der Rückzahlung von Darlehen sowie gewährten Vorschüssen**	**0,00**	**0,00**	**0,00**
3321	Einzahlungen aus Darlehen an Träger des öffentlichen Rechts			
3322	Einzahlungen aus Darlehen an Beteiligungen			
3323	Einzahlungen aus Darlehen an Unternehmen und Haushalte			
3325	Einzahlungen aus Vorschüssen und Anzahlungen			
333	**Einzahlungen aus Kapitaltransfers**	**0,00**	**0,00**	**0,00**
3331	Kapitaltransferzahlungen von Trägern des öffentlichen Rechts			
3332	Kapitaltransferzahlungen von Beteiligungen			
3333	Kapitaltransferzahlungen von Unternehmen			
3334	Kapitaltransferzahlungen von Haushalten und Organisationen ohne Erwerbscharakter			
3335	Kapitaltransferzahlungen vom Ausland			
33	**Summe Einzahlungen investive Gebarung**	**0,00**	**0,00**	**0,00**
341	**Auszahlungen aus der Investitionstätigkeit**	**0,00**	**0,00**	**0,00**
3411	Auszahlungen für den Erwerb von immateriellem Vermögen			

Finanzwirtschaft (Gruppe 9)

MVAG	Mittelverwendungs- und aufbringungsgruppen (1. und 2. Ebene)	RA 2021	VA 2021	RA - VA
3412	Auszahlungen für den Erwerb von Grundstücken und Grundstückseinrichtungen			
3413	Auszahlungen für den Erwerb von Gebäuden und Bauten			
3414	Auszahlungen für den Erwerb von technischen Anlagen, Fahrzeuge und Maschinen			
3415	Auszahlungen für den Erwerb von Amts-, Betriebs- und Geschäftsausstattung			
3416	Auszahlungen für den Erwerb von Kulturgütern			
3417	Auszahlungen für den Erwerb von Beteiligungen			
342	**Auszahlungen von gewährten Darlehen sowie gewährten Vorschüssen**	**0,00**	**0,00**	**0,00**
3421	Auszahlung von Darlehen an Träger des öffentlichen Rechts			
3422	Auszahlung von Darlehen an Beteiligungen			
3423	Auszahlung von Darlehen an Unternehmen und Haushalte			
3425	Auszahlungen von Vorschüssen und Anzahlungen			
343	**Auszahlungen aus Kapitaltransfers**	**0,00**	**0,00**	**0,00**
3431	Kapitaltransferzahlungen an Träger des öffentlichen Rechts			
3432	Kapitaltransferzahlungen an Beteiligungen			
3433	Kapitaltransferzahlungen an Unternehmen (Finanzunternehmen)			
3434	Kapitaltransferzahlungen an Haushalte und Organisationen ohne Erwerbscharakter			
3435	Kapitaltransferzahlungen an das Ausland			
34	**Summe Auszahlungen investive Gebarung**	**0,00**	**0,00**	**0,00**
SA2	**Saldo (2) Geldfluss aus der Investiven Gebarung (33 – 34)**	**0,00**	**0,00**	**0,00**
SA3	**Saldo (3) Nettofinanzierungssaldo (Saldo 1 + Saldo 2)**	**5 100 534,00**	**4 814 800,00**	**285 734,00**
351	**Einzahlungen aus der Aufnahme von Finanzschulden**	**0,00**	**0,00**	**0,00**
3511	Einzahlungen aus empfangenen Darlehen von öffentlichen Körperschaften und Rechtsträgern			
3512	Einzahlungen aus empfangenen Darlehen von Beteiligungen			
3513	Einzahlungen aus empfangenen Darlehen von Unternehmen und privaten Haushalten			
3514	Einzahlungen aus Finanzschulden (Finanzunternehmen)			
353	**Einzahlungen infolge eines Kapitaltausch bei derivativen Finanzinstrumenten mit Grundgeschäft**	**0,00**	**0,00**	**0,00**
3530	Einzahlungen infolge eines Kapitaltausch bei derivativen Finanzinstrumenten mit Grundgeschäft			
355	**Einzahlungen aus dem Abgang von Finanzinstrumenten**	**0,00**	**0,00**	**0,00**
3550	Einzahlungen aus dem Abgang von Finanzinstrumenten			
35	**Summe Einzahlungen aus der Finanzierungstätigkeit**	**0,00**	**0,00**	**0,00**
361	**Auszahlungen aus der Tilgung von Finanzschulden**	**0,00**	**0,00**	**0,00**

Finanzwirtschaft (Gruppe 9)

MVAG	Mittelverwendungs- und aufbringungsgruppen (1. und 2. Ebene)	RA 2021	VA 2021	RA - VA
3611	Auszahlungen aus empfangenen Darlehen von öffentlichen Körperschaften und Rechtsträgern			
3612	Auszahlungen aus empfangenen Darlehen von Beteiligungen			
3613	Auszahlungen aus empfangenen Darlehen von Unternehmen und privaten Haushalten			
3614	Auszahlungen aus Finanzschulden			
3615	Auszahlung aus der Rückzahlung von Leasingverbindlichkeiten			
363	**Auszahlungen infolge eines Kapitaltausch bei derivativen Finanzinstrumenten mit Grundgeschäft**	**0,00**	**0,00**	**0,00**
3630	Auszahlungen infolge eines Kapitaltausch bei derivativen Finanzinstrumenten mit Grundgeschäft			
365	**Auszahlungen für den Erwerb von Finanzinstrumenten**	**0,00**	**0,00**	**0,00**
3650	Auszahlungen für den Erwerb von Finanzinstrumenten			
36	**Summe Auszahlungen aus der Finanzierungstätigkeit**	**0,00**	**0,00**	**0,00**
SA4	**Saldo (4) Geldfluss aus der Finanzierungstätigkeit (35 – 36)**	**0,00**	**0,00**	**0,00**
SA5	**Saldo (5) Geldfluss aus der voranschlagswirksamen Gebarung (Saldo 3 + Saldo 4)**	**5 100 534,00**	**4 814 800,00**	**285 734,00**

Vermögenshaushalt (Anlage 1c)

	AKTIVA	Code	Endbestand 31.12.2020	Endbestand 31.12.2021	Veränderung
A	**Langfristiges Vermögen**	**10**	**39 930 099,09**	**40 457 987,36**	**527 888,27**
A.I	**Immaterielle Vermögenswerte**	**101**	**358 563,97**	**365 135,83**	**6 571,86**
A.II	**Sachanlagen**	**102**	**39 484 749,25**	**39 712 110,32**	**227 361,07**
A.II.1	Grundstücke, Grundstückseinrichtungen und Infrastruktur	1021	22 483 708,83	21 960 039,07	-523 669,76
A.II.2	Gebäude und Bauten	1022	4 019 241,90	5 078 565,10	1 059 323,20
A.II.3	Wasser- und Abwasserbauten und -anlagen	1023	12 234 040,63	11 897 176,80	-336 863,83
A.II.4	Sonderanlagen	1024	20 535,54	63 993,69	43 458,15
A.II.5	Technische Anlagen, Fahrzeuge und Maschinen	1025	338 785,00	285 870,07	-52 914,93
A.II.6	Amts-, Betriebs- und Geschäftsausstattung	1026	388 437,35	426 465,59	38 028,24
A.II.7	Kulturgüter	1027	0,00	0,00	0,00
A.II.8	Geleistete Anzahlungen für Anlagen und Anlagen in Bau	1028	0,00	0,00	0,00
A.III	**Aktive Finanzinstrumente/Langfristiges Finanzvermögen**	**103**	**0,00**	**0,00**	**0,00**
A.III.1	Bis zur Endfälligkeit gehaltene Finanzinstrumente	1031	0,00	0,00	0,00
A.III.2	Zur Veräußerung verfügbare Finanzinstrumente	1032	0,00	0,00	0,00
A.III.3	Partizipations- und Hybridkapital	1033	0,00	0,00	0,00
A.III.4	Derivative Finanzinstrumente ohne Grundgeschäft	1034	0,00	0,00	0,00
A.IV	**Beteiligungen**	**104**	**78 385,87**	**373 541,21**	**295 155,34**
A.IV.1	Beteiligungen an verbundenen Unternehmen	1041	78 385,87	373 541,21	295 155,34
A.IV.2	Beteiligungen an assoziierten Unternehmen	1042	0,00	0,00	0,00
A.IV.3	Sonstige Beteiligungen	1043	0,00	0,00	0,00
A.IV.4	Verwaltete Einrichtungen, die der Kontrolle unterliegen	1044	0,00	0,00	0,00
A.V	**Langfristige Forderungen**	**106**	**8 400,00**	**7 200,00**	**-1 200,00**
A.V.1	Langfristige Forderungen aus Lieferungen und Leistungen	1061	0,00	0,00	0,00
A.V.2	Langfristige Forderungen aus gewährten Darlehen	1062	0,00	0,00	0,00
A.V.3	Sonstige langfristige Forderungen	1063	8 400,00	7 200,00	-1 200,00

	AKTIVA	Code	Endbestand 31.12.2020	Endbestand 31.12.2021	Veränderung
B	**Kurzfristiges Vermögen**	**11**	**478 593,37**	**1 294 668,48**	**816 075,11**
B.I	**Kurzfristige Forderungen**	**113**	**139 023,37**	**130 757,20**	**-8 266,17**
B.I.1	Kurzfristige Forderungen aus Lieferungen und Leistungen	1131	413,90	687,04	273,14
B.I.2	Kurzfristige Forderungen aus Abgaben	1132	65 877,40	74 600,83	8 723,43
B.I.3	Sonstige kurzfristige Forderungen	1133	0,00	0,00	0,00
B.I.4	Sonstige kurzfristige Forderungen (nicht voranschlagswirksame Gebarung)	1134	72 732,07	55 469,33	-17 262,74
B.II	**Vorräte**	**114**	**0,00**	**0,00**	**0,00**
B.II.1	Vorräte	1141	0,00	0,00	0,00
B.II.2	Gegebene Anzahlungen auf Vorräte	1142	0,00	0,00	0,00
B.III	**Liquide Mittel**	**115**	**339 570,00**	**1 163 911,28**	**824 341,28**
B.III.1	Kassa, Bankguthaben, Schecks	1151	339 570,00	1 163 911,28	824 341,28
B.III.2	Zahlungsmittelreserven	1152	0,00	0,00	0,00
B.IV	**Aktive Finanzinstrumente/Kurzfristiges Finanzvermögen**	**116**	**0,00**	**0,00**	**0,00**
B.IV.1	Aktive Finanzinstrumente/Kurzfristiges Finanzvermögen	1160	0,00	0,00	0,00
B.V	**Aktive Rechnungsabgrenzung**	**117**	**0,00**	**0,00**	**0,00**
B.V.1	Aktive Rechnungsabgrenzung	1170	0,00	0,00	0,00
	Summe Aktiva (10 + 11)		**40 408 692,46**	**41 752 655,84**	**1 343 963,38**

	PASSIVA	Code	Endbestand 31.12.2020	Endbestand 31.12.2021	Veränderung
C	**Nettovermögen (Ausgleichsposten)**	**12**	**28 305 611,68**	**28 981 758,49**	**676 146,81**
C.I	**Saldo der Eröffnungsbilanz**	**121**	**14 276 570,17**	**14 276 570,17**	**0,00**
C.I.1	Saldo der Eröffnungsbilanz	1210	14 276 570,17	14 276 570,17	0,00
C.II	**Kumuliertes Nettoergebnis**	**122**	**0,00**	**380 991,47**	**380 991,47**
C.II.1	Kumuliertes Nettoergebnis	1220	0,00	380 991,47	380 991,47
C.III	**Haushaltsrücklagen**	**123**	**14 022 131,40**	**14 022 131,40**	**0,00**
C.III.1	Haushaltsrücklagen	1230	14 022 131,40	14 022 131,40	0,00
C.IV	**Neubewertungsrücklagen (Umbewertungskonto)**	**124**	**6 910,11**	**302 065,45**	**295 155,34**
C.IV.1	Neubewertungsrücklagen (Umbewertungskonto)	1240	6 910,11	302 065,45	295 155,34
C.V	**Fremdwährungsumrechnungsrücklagen**	**125**	**0,00**	**0,00**	**0,00**
C.V.1	Fremdwährungsumrechnungsrücklagen	1250	0,00	0,00	0,00
D	**Sonderposten Investitionszuschüsse (Kapitaltransfers)**	**13**	**2 898 515,64**	**3 328 292,95**	**429 777,31**
D.I	**Investitionszuschüsse**	**131**	**2 898 515,64**	**3 328 292,95**	**429 777,31**
D.I.1	Investitionszuschüsse von Trägern öffentlichen Rechts	1311	1 349 610,42	1 741 984,62	392 374,20
D.I.2	Investitionszuschüsse von Beteiligungen	1312	120 786,61	114 038,63	-6 747,98
D.I.3	Investitionszuschüsse von übrigen	1313	1 428 118,61	1 472 269,70	44 151,09
E	**Langfristige Fremdmittel**	**14**	**9 022 399,04**	**9 252 416,64**	**230 017,60**
E.I	**Langfristige Finanzschulden, netto**	**141**	**8 484 998,77**	**8 770 997,93**	**285 999,16**
E.I.1	Langfristige Finanzschulden	1411	8 484 998,77	8 770 997,93	285 999,16
E.I.2	Langfristige Forderungen aus derivativen Finanzinstrumenten mit Grundgeschäft (-)	1412	0,00	0,00	0,00
E.I.3	Langfristige Verbindlichkeiten aus derivativen Finanzinstrumenten mit Grundgeschäft	1413	0,00	0,00	0,00
E.II	**Langfristige Verbindlichkeiten**	**142**	**0,00**	**0,00**	**0,00**
E.II.1	Langfristige Verbindlichkeiten aus Lieferungen und Leistungen	1421	0,00	0,00	0,00
E.II.2	Leasingverbindlichkeiten	1422	0,00	0,00	0,00
E.II.3	Sonstige langfristige Verbindlichkeiten	1423	0,00	0,00	0,00

	PASSIVA	Code	Endbestand 31.12.2020	Endbestand 31.12.2021	Veränderung
E.III	**Langfristige Rückstellungen**	**143**	**537 400,27**	**481 418,71**	**-55 981,56**
E.III.1	Rückstellungen für Abfertigungen	1431	390 360,25	329 436,25	-60 924,00
E.III.2	Rückstellungen für Jubiläumszuwendungen	1432	147 040,02	151 982,46	4 942,44
E.III.3	Rückstellungen für Haftungen	1433	0,00	0,00	0,00
E.III.4	Rückstellungen für Sanierungen von Altlasten	1434	0,00	0,00	0,00
E.III.5	Rückstellungen für Pensionen	1435	0,00	0,00	0,00
E.III.6	Sonstige langfristige Rückstellungen	1436	0,00	0,00	0,00
F	**Kurzfristige Fremdmittel**	**15**	**182 166,10**	**190 187,76**	**8 021,66**
F.I	**Kurzfristige Finanzschulden, netto**	**151**	**0,00**	**0,00**	**0,00**
F.I.1	Kurzfristige Finanzschulden	1511	0,00	0,00	0,00
F.I.2	Kurzfristige Forderungen aus derivativen Finanzinstrumenten mit Grundgeschäft (-)	1512	0,00	0,00	0,00
F.I.3	Kurzfristige Verbindlichkeiten aus derivativen Finanzinstrumenten mit Grundgeschäft	1513	0,00	0,00	0,00
F.II	**Kurzfristige Verbindlichkeiten**	**152**	**182 166,10**	**190 187,76**	**8 021,66**
F.II.1	Kurzfristige Verbindlichkeiten aus Lieferungen und Leistungen	1521	0,00	0,00	0,00
F.II.2	Kurzfristige Verbindlichkeiten aus Abgaben	1522	0,00	0,00	0,00
F.II.3	Sonstige kurzfristige Verbindlichkeiten	1523	0,00	0,00	0,00
F.II.4	Sonstige kurzfristige Verbindlichkeiten (nicht voranschlagswirksame Gebarung)	1524	182 166,10	190 187,76	8 021,66
F.III	**Kurzfristige Rückstellungen**	**153**	**0,00**	**0,00**	**0,00**
F.III.1	Rückstellungen für Prozesskosten	1531	0,00	0,00	0,00
F.III.2	Rückstellungen für ausstehende Rechnungen	1532	0,00	0,00	0,00
F.III.3	Rückstellungen für nicht konsumierte Urlaube	1533	0,00	0,00	0,00
F.III.4	Sonstige kurzfristige Rückstellungen	1534	0,00	0,00	0,00
F.IV	**Passive Rechnungsabgrenzung**	**154**	**0,00**	**0,00**	**0,00**
F.IV.1	Passive Rechnungsabgrenzung	1540	0,00	0,00	0,00
	Summe Passiva (12 + 13 + 14 + 15)		**40 408 692,46**	**41 752 655,84**	**1 343 963,38**

Haushaltspotential 2021

MVAG	Mittelverwendungs- und -aufbringungsgruppen	Mittelaufbringung	Mittelverwendung	Saldo
211	Erträge aus der operativen Verwaltungstätigkeit	8 217 774,43		
212	Erträge aus Transfers	823 014,24		
213	Finanzerträge	4 416,17		
Summe Erträge (SU 21)		**9 045 204,84**		
2117	Nicht finanzierungswirksame operative Erträge	-94 849,10		
	(Auflösung von Rückstellungen und Aktivierte Eigenleistungen)			
2127	Nicht finanzierungswirksamer Transferertrag	-184 782,34		
	(Auflösung von Investitionszuschüssen)			
2136	Sonstige nicht finanzierungswirksame Finanzerträge			
	(Auflösung von RS Bewertung von Beteiligungen und aktiven Finanzinstrumenten)			
Nicht finanzwirksame Erträge		**-279 631,44**		
Finanzwirksame Erträge		**8 765 573,40**		
221	Personalaufwand		2 029 119,50	
222	Sachaufwand (ohne Transferaufwand)		4 334 605,43	
223	Transferaufwand (laufende Transfers und Kapitaltransfers)		2 241 594,15	
224	Finanzaufwand		58 894,29	
Summe Aufwendungen (SU 22)			**8 664 213,37**	
2214	Nicht finanzierungswirksamer Personalaufwand		-26 193,44	
	(Dotierung RS für Abfertigungen, Jubiläum u. nicht konsumierte Urlaube)			
2226	Nicht finanzierungswirksamer Sachaufwand		-1 535 235,09	
	(inkl. Abschreibungen, Dotierung von RS Prozess, ausstehende Rechnungen)			
2237	Nicht finanzierungswirksamer Transferaufwand			
	(Dotierungen von RS f. Pensionen)			
2245	Nicht finanzierungswirksamer Finanzaufwand			
	(Wertberichtigungen zu Finanzinstrumenten, Aufwendungen aus der Bewertung von Beteiligungen)			
Nicht finanzwirksame Aufwendungen			**-1 561 428,53**	
Finanzwirksame Aufwendungen			**7 102 784,84**	
Finanzwirksames Ergebnis		**8 765 573,40**	**7 102 784,84**	**1 662 788,56**

MVAG	Mittelverwendungs- und -aufbringungsgruppen	Mittelaufbringung	Mittelverwendung	Saldo
332	Einzahlungen aus der Rückzahlung von Darlehen sowie gewährten Vorschüssen	1 200,00		
	(ohne 3325 mit Projektcode - Anzahlungen)			
1141	Vorräte (- Veränderung)			
1142	Gegebene Anzahlungen auf Vorräte (- Veränderung)			
1540	Passive Rechnungsabgrenzung			
	Einzahlungen der Kontengruppe 000-089, die keinem Projekt mit Projektcode 1 zugeordnet sind			
	Einzahlungen der Kontengruppe 30, die keinem Projekt mit Projektcode 1 zugeordnet sind	116 662,58		
	- Erträge der Kontogruppe 80 mit Projektcode 1			
2301	Entnahmen von Rücklagen endfälliger Darlehen (Kontengruppe 893)			
Jährliche wiederkehrende Einzahlungen		**117 862,58**		
36	Auszahlungen aus der Finanzierungstätigkeit (ohne Projektcode 1)		704 000,84	
2401	Zuweisung an Rücklagen endfälliger Darlehen (Kontengruppe 793)			
342	Auszahlungen von gewährten Darlehen sowie gewährten Vorschüssen			
	(ohne 3425 mit Projektcode - Anzahlungen)			
1141	Vorräte (+ Veränderung)			
1142	Gegebene Anzahlungen auf Vorräte (+ Veränderung)			
1170	Aktive Rechnungsabgrenzung			
	Auszahlungen (Investitionen) der Kontengruppe 000-083, die keinem Projekt mit Projektcode 1 zugeordnet sind		149 883,23	
Jährliche wiederkehrende Auszahlungen			**853 884,07**	
	Kontengruppe 871, KT der Ergebnisrechnung, mit Projektcode (BZ)	-305 000,00		
Summe Kapitaltransfers der Ergebnisrechnung		**-305 000,00**		
Jährliches Haushaltspotential		**8 578 435,98**	**7 956 668,91**	**621 767,07**
	Jährliches Haushaltspotential	621 767,07		
	kumuliertes Haushaltspotential zum 31.12.2020 (Vorjahr)	341 916,96		
Verfügbares Haushaltspotential		**963 684,03**		

MVAG	Mittelverwendungs- und -aufbringungsgruppen	Mittelaufbringung	Mittelverwendung	Saldo
informativ	im verfügbaren Haushaltspotential enthaltene Bedarfszuweisungen zur Liquiditätssteigerung aus Kontogruppe 871, KT der Ergebnisrechung ohne Projektcode	16 128,75		
informativ	tatsächlicher Liquiditätsbedarf ohne Rücklagenauflösung (Abgang)	947 555,28		
2401	Zuweisung an Haushaltsrücklagen (Kontengruppe 794)			
2401	Zuweisung an Haushaltsrücklagen (Kontengruppe 795)			
Jährliche Aufwände für Rücklagen			**0,00**	
2301	Entnahmen von Haushaltsrücklagen (Kontengruppe 894)			
2301	Entnahmen von Haushaltsrücklagen (Kontengruppe 895)			
Jährliche RL-Erträge f. Investitionen (finanzw.)		**0,00**		
Endbestand kumuliertes Haushaltspotential		**963 684,03**	**0,00**	**963 684,03**
	- Zuweisungen und Umbuchungen an investive Vorhaben (an 639000, 710000, 858000)			104 141,82
	+ Rückführungen und Umbuchungen von investiven Vorhaben			
Endstand kumuliertes Haushaltspotential nach Berücksichtigung von Zuweisungen und Rückführungen investive Vorhaben				**859 542,21**

Haushaltspotential 2020 (Beschluss mit 2. NTVA 2021)

MVAG	Mittelverwendungs- und -aufbringungsgruppen	Mittelaufbringung	Mittelverwendung	Saldo
211	Erträge aus der operativen Verwaltungstätigkeit	7 846 100,00		
212	Erträge aus Transfers	729 100,00		
213	Finanzerträge	3 800,00		
Summe Erträge (SU 21)		**8 579 000,00**		
2117	Nicht finanzierungswirksame operative Erträge	-95 200,00		
	(Auflösung von Rückstellungen und Aktivierte Eigenleistungen)			
2127	Nicht finanzierungswirksamer Transferertrag	-169 900,00		
	(Auflösung von Investitionszuschüssen)			
2136	Sonstige nicht finanzierungswirksame Finanzerträge	0,00		
	(Auflösung von RS Bewertung von Beteiligungen und aktiven Finanzinstrumenten)			
Nicht finanzwirksame Erträge		**-265 100,00**		
Finanzwirksame Erträge		**8 313 900,00**		
221	Personalaufwand		2 058 900,00	
222	Sachaufwand (ohne Transferaufwand)		4 485 900,00	
223	Transferaufwand (laufende Transfers und Kapitaltransfers)		2 280 100,00	
224	Finanzaufwand		81 600,00	
Summe Aufwendungen (SU 22)			**8 906 500,00**	
2214	Nicht finanzierungswirksamer Personalaufwand		-27 300,00	
	(Dotierung RS für Abfertigungen, Jubiläum u. nicht konsumierte Urlaube)			
2226	Nicht finanzierungswirksamer Sachaufwand		-1 563 800,00	
	(inkl. Abschreibungen, Dotierung von RS Prozess, ausstehende Rechnungen)			
2237	Nicht finanzierungswirksamer Transferaufwand		0,00	
	(Dotierungen von RS f. Pensionen)			
2245	Nicht finanzierungswirksamer Finanzaufwand		0,00	
	(Wertberichtigungen zu Finanzinstrumenten, Aufwendungen aus der Bewertung von Beteiligungen)			
Nicht finanzwirksame Aufwendungen			**-1 591 100,00**	
Finanzwirksame Aufwendungen			**7 315 400,00**	
Finanzwirksames Ergebnis		**8 313 900,00**	**7 315 400,00**	**998 500,00**

MVAG	Mittelverwendungs- und -aufbringungsgruppen	Mittelaufbringung	Mittelverwendung	Saldo
332	Einzahlungen aus der Rückzahlung von Darlehen sowie gewährten Vorschüssen	1 200,00		
	(ohne 3325 mit Projektcode - Anzahlungen)			
1141	Vorräte (- Veränderung)	0,00		
1142	Gegebene Anzahlungen auf Vorräte (- Veränderung)	0,00		
1540	Passive Rechnungsabgrenzung	0,00		
	Einzahlungen der Kontengruppe 000-089, die keinem Projekt mit Projektcode 1 zugeordnet sind	150 000,00		
	Einzahlungen der Kontengruppe 30, die keinem Projekt mit Projektcode 1 zugeordnet sind	117 500,00		
	- Erträge der Kontogruppe 80 mit Projektcode 1	0,00		
2301	Entnahmen von Rücklagen endfälliger Darlehen (Kontengruppe 893)	0,00		
Jährliche wiederkehrende Einzahlungen		**268 700,00**		
36	Auszahlungen aus der Finanzierungstätigkeit (ohne Projektcode 1)		702 300,00	
2401	Zuweisung an Rücklagen endfälliger Darlehen (Kontengruppe 793)		0,00	
342	Auszahlungen von gewährten Darlehen sowie gewährten Vorschüssen		0,00	
	(ohne 3425 mit Projektcode - Anzahlungen)			
1141	Vorräte (+ Veränderung)		0,00	
1142	Gegebene Anzahlungen auf Vorräte (+ Veränderung)		0,00	
1170	Aktive Rechnungsabgrenzung		0,00	
	Auszahlungen (Investitionen) der Kontengruppe 000-083, die keinem Projekt mit Projektcode 1 zugeordnet sind		232 800,00	
Jährliche wiederkehrende Auszahlungen			**935 100,00**	
	Kontengruppe 871, KT der Ergebnisrechnung, mit Projektcode (BZ)	-305 000,00		
Summe Kapitaltransfers der Ergebnisrechnung		**-305 000,00**		
Jährliches Haushaltspotential		**8 277 600,00**	**8 250 500,00**	**27 100,00**
	Jährliches Haushaltspotential	27 100,00		
	kumuliertes Haushaltspotential zum 31.12.2020 (Vorjahr)	341 916,96		
Verfügbares Haushaltspotential		**369 016,96**		

MVAG	Mittelverwendungs- und -aufbringungsgruppen	Mittelaufbringung	Mittelverwendung	Saldo
informativ	im verfügbaren Haushaltspotential enthaltene Bedarfszuweisungen zur Liquiditätssteigerung aus Kontogruppe 871, KT der Ergebnisrechung ohne Projektcode	0,00		
informativ	tatsächlicher Liquiditätsbedarf ohne Rücklagenauflösung (Abgang)	369 016,96		
2401	Zuweisung an Haushaltsrücklagen (Kontengruppe 794)		0,00	
2401	Zuweisung an Haushaltsrücklagen (Kontengruppe 795)		0,00	
Jährliche Aufwände für Rücklagen			**0,00**	
2301	Entnahmen von Haushaltsrücklagen (Kontengruppe 894)	0,00		
2301	Entnahmen von Haushaltsrücklagen (Kontengruppe 895)	0,00		
Jährliche RL-Erträge f. Investitionen (finanzw.)		**0,00**		
Endbestand kumuliertes Haushaltspotential		**369 016,96**	**0,00**	**369 016,96**
	- Zuweisungen und Umbuchungen an investive Vorhaben			27 100,00
	+ Rückführungen und Umbuchungen von investiven Vorhaben			
Endstand kumuliertes Haushaltspotential nach Berücksichtigung von Zuweisungen und Rückführungen investive Vorhaben				**341 916,96**

Ergebnis- und Finanzierungsrechnung Detailnachweis

		MVAG EH	MVAG FH	QU	Ergebnisrechnung RA 2021	Ergebnisrechnung VA 2021	Ergebnisrechnung RA - VA	Finanzierungsrechnung RA 2021	Finanzierungsrechnung VA 2021	Finanzierungsrechnung RA - VA
0	**Vertretungskörper und allgemeine Verwaltung**									
00	**Gewählte Gemeindeorgane**									
000	**Gewählte Gemeindeorgane**									
000000	**Gemeindepolitiker**									
Operative Gebarung										
SU 21 / 31	**Summe Erträge / Einzahlungen operative Gebarung**				**0,00**	**0,00**	**0,00**	**0,00**	**0,00**	**0,00**
1/000000-582000	BVA-Beitrag Politiker	2212	3212	20	11 187,44	10 400,00	787,44	11 187,44	10 400,00	787,44
1/000000-631000	Telefon	2222	3222	24	187,01	800,00	-612,99	187,01	800,00	-612,99
1/000000-670000	Versicherungen	2222	3222	24	3 113,69	3 500,00	-386,31	3 113,69	3 500,00	-386,31
1/000000-721000	Politikerbezüge	2225	3225	22	167 154,38	166 900,00	254,38	167 154,38	166 900,00	254,38
1/000000-721500	Diäten - Reisegebühren	2225	3225	22	507,36	2 000,00	-1 492,64	507,36	2 000,00	-1 492,64
1/000000-752000	Bgm. ÖPAG Pensionsbeitrag	2231	3231	26	5 641,56	5 600,00	41,56	5 641,56	5 600,00	41,56
1/000000-757000	Schulung Funktionäre	2234	3234	27	10 540,66	10 500,00	40,66	10 540,66	10 500,00	40,66
SU 22 / 32	**Summe Aufwendungen / Auszahlungen operative Gebarung**				**198 332,10**	**199 700,00**	**-1 367,90**	**198 332,10**	**199 700,00**	**-1 367,90**
SA 0 / SA 1	**(0) Nettoergebnis (21 - 22) / (1) Geldfluss operative Gebarung (31 – 32)**				**-198 332,10**	**-199 700,00**	**1 367,90**	**-198 332,10**	**-199 700,00**	**1 367,90**
SU 23	**Summe Haushaltsrücklagen**				**0,00**	**0,00**	**0,00**	**0,00**	**0,00**	**0,00**
SA00	**Nettoergebnis nach Zuw./Entn. Haushaltsrücklagen (Saldo 0 +/- SU23)**				**-198 332,10**	**-199 700,00**	**1 367,90**			
Investive Gebarung										
SU 33	**Summe Einzahlungen investive Gebarung**							**0,00**	**0,00**	**0,00**
SU 34	**Summe Auszahlungen investive Gebarung**							**0,00**	**0,00**	**0,00**
SA2	**Saldo (2) Geldfluss aus der Investiven Gebarung (33 – 34)**							**0,00**	**0,00**	**0,00**
SA3	**Saldo (3) Nettofinanzierungssaldo (Saldo 1 + Saldo 2)**							**-198 332,10**	**-199 700,00**	**1 367,90**
Finanzierungstätigkeit										
SU 35	**Summe Einzahlungen aus der Finanzierungstätigkeit**							**0,00**	**0,00**	**0,00**
SU 36	**Summe Auszahlungen aus der Finanzierungstätigkeit**							**0,00**	**0,00**	**0,00**
SA4	**Saldo (4) Geldfluss aus der Finanzierungstätigkeit (35 – 36)**							**0,00**	**0,00**	**0,00**
SA5	**Saldo (5) Geldfluss aus der voranschlagswirksamen Gebarung (Saldo 3 + Saldo 4)**							**-198 332,10**	**-199 700,00**	**1 367,90**
01	**Hauptverwaltung**									
010	**Zentralamt**									
010000	**Gemeindeamt**									
Operative Gebarung										
2/010000+810000	sonst. Rückers., Erlöse-Porto	2114	3114	13	6,00	200,00	-194,00	6,00	200,00	-194,00
2/010000+811000	Vermietung Einnahmen (auch Hochzeiten ab 2018)	2115	3115	14	5 837,52	5 000,00	837,52	5 837,52	5 000,00	837,52

		MVAG EH	MVAG FH	QU	Ergebnisrechnung RA 2021	Ergebnisrechnung VA 2021	Ergebnisrechnung RA - VA	Finanzierungsrechnung RA 2021	Finanzierungsrechnung VA 2021	Finanzierungsrechnung RA - VA
2/010000+816000	Verwaltungs-und Personalkostenersatz (neu ab 2014)	2114	3114	13	396 099,77	412 000,00	-15 900,23	396 099,77	412 000,00	-15 900,23
2/010000+816100	Ersatz Buchführung - MS-Gde. Gars (neu ab 2014)	2114	3114	13	3 650,00	3 700,00	-50,00	3 650,00	3 700,00	-50,00
2/010000+817000	Erträge aus der Auflösung von sonstigen Rückstellungen	2117			37 337,94	37 400,00	-62,06			
2/010000+828000	Druckerei, Kopien Ersätze	2116	3116	18	528,02	500,00	28,02	528,02	500,00	28,02
2/010000+860000	AMS (Altersteilzeit)	2121	3121	15	20 450,91	18 000,00	2 450,91	20 450,91	18 000,00	2 450,91
SU 21 / 31	**Summe Erträge / Einzahlungen operative Gebarung**				**463 910,16**	**476 800,00**	**-12 889,84**	**426 572,22**	**439 400,00**	**-12 827,78**
1/010000-451000	Beheizung	2221	3221	23	-2 582,63	8 000,00	-10 582,63	-2 582,63	8 000,00	-10 582,63
1/010000-454000	Reinigungsmittel	2221	3221	23	2 259,61	2 000,00	259,61	2 259,61	2 000,00	259,61
1/010000-456000	Bürobedarf	2221	3221	23	1 020,31	1 300,00	-279,69	1 020,31	1 300,00	-279,69
1/010000-457000	Druckwerke, Kuverts	2221	3221	23	3 321,84	2 000,00	1 321,84	3 321,84	2 000,00	1 321,84
1/010000-457500	Kopierpapier, Kopierbedarf (Heftklammern etc.)	2221	3221	23	1 024,37	2 000,00	-975,63	1 024,37	2 000,00	-975,63
1/010000-458000	Dienstbekleidung, Impfung, Apotheke , Brillen, Implantate	2221	3221	23	16,62	500,00	-483,38	16,62	500,00	-483,38
1/010000-510000	Geldbezüge Verwaltung (Angestellte)	2211	3211	20	456 261,62	452 500,00	3 761,62	456 261,62	452 500,00	3 761,62
1/010000-511000	Geldbezüge Verwaltung (Arbeiter)	2211	3211	20	8 963,04	14 700,00	-5 736,96	8 963,04	14 700,00	-5 736,96
1/010000-580000	DGBT Ausgl.fonds FB	2212	3212	20	16 183,94	16 200,00	-16,06	16 183,94	16 200,00	-16,06
1/010000-582000	DGBT SV	2212	3212	20	96 924,43	97 400,00	-475,57	96 924,43	97 400,00	-475,57
1/010000-591000	Dotierung von Rückstellungen für Abfertigungen	2214			3 856,21	5 200,00	-1 343,79			
1/010000-592000	Dotierung von Rückstellungen für Jubiläumszuwendungen	2214			1 902,46	2 100,00	-197,54			
1/010000-600000	Strom	2222	3222	24	3 565,12	4 000,00	-434,88	3 565,12	4 000,00	-434,88
1/010000-614000	Instandhaltung Gebäude	2224	3224	24	7 018,20	4 500,00	2 518,20	7 018,20	4 500,00	2 518,20
1/010000-630000	Porto	2222	3222	24	15 488,13	15 500,00	-11,87	15 488,13	15 500,00	-11,87
1/010000-631000	Telefon, Rundfunkgebühr	2222	3222	24	3 643,64	4 500,00	-856,36	3 643,64	4 500,00	-856,36
1/010000-640000	Rechts- und Beratungskosten	2222	3222	24	3 352,80	3 500,00	-147,20	3 352,80	3 500,00	-147,20
1/010000-670000	Versicherungen	2222	3222	24	2 720,26	3 000,00	-279,74	2 720,26	3 000,00	-279,74
1/010000-680000	Planmäßige Abschreibung	2226			12 031,13	6 700,00	5 331,13			
1/010000-705000	Miet-Service Kopierer	2223	3223	24	11 565,60	14 500,00	-2 934,40	11 565,60	14 500,00	-2 934,40
1/010000-710000	öfftl. Abgaben HUG, AVH	2225	3225	24	963,78	1 300,00	-336,22	963,78	1 300,00	-336,22
1/010000-723000	Weihnachtsgutschein	2225	3225	24	1 026,00	800,00	226,00	1 026,00	800,00	226,00
1/010000-724000	Reisegebühren Bedienstete	2225	3225	24	603,09	1 000,00	-396,91	603,09	1 000,00	-396,91
1/010000-728000	E-Government	2225	3225	24	131,00	500,00	-369,00	131,00	500,00	-369,00
1/010000-728500	Vergütung Eigenleistung Gemeindebauhof	2225	3225	24	2 997,42	9 000,00	-6 002,58	2 997,42	9 000,00	-6 002,58
SU 22 / 32	**Summe Aufwendungen / Auszahlungen operative Gebarung**				**654 257,99**	**672 700,00**	**-18 442,01**	**636 468,19**	**658 700,00**	**-22 231,81**
SA 0 / SA 1	**(0) Nettoergebnis (21 - 22) / (1) Geldfluss operative Gebarung (31 – 32)**				**-190 347,83**	**-195 900,00**	**5 552,17**	**-209 895,97**	**-219 300,00**	**9 404,03**

		MVAG EH	MVAG FH	QU	Ergebnisrechnung RA 2021	Ergebnisrechnung VA 2021	Ergebnisrechnung RA - VA	Finanzierungsrechnung RA 2021	Finanzierungsrechnung VA 2021	Finanzierungsrechnung RA - VA
SU 23	**Summe Haushaltsrücklagen**				**0,00**	**0,00**	**0,00**	**0,00**	**0,00**	**0,00**
SA00	**Nettoergebnis nach Zuw./Entn. Haushaltsrücklagen (Saldo 0 +/- SU23)**				**-190 347,83**	**-195 900,00**	**5 552,17**			
Investive Gebarung										
SU 33	**Summe Einzahlungen investive Gebarung**							**0,00**	**0,00**	**0,00**
1/010000-042000	Amtsausstattung		3415	41					1 000,00	-1 000,00
SU 34	**Summe Auszahlungen investive Gebarung**							**0,00**	**1 000,00**	**-1 000,00**
SA2	**Saldo (2) Geldfluss aus der Investiven Gebarung (33 – 34)**							**0,00**	**-1 000,00**	**1 000,00**
SA3	**Saldo (3) Nettofinanzierungssaldo (Saldo 1 + Saldo 2)**							**-209 895,97**	**-220 300,00**	**10 404,03**
Finanzierungstätigkeit										
SU 35	**Summe Einzahlungen aus der Finanzierungstätigkeit**							**0,00**	**0,00**	**0,00**
SU 36	**Summe Auszahlungen aus der Finanzierungstätigkeit**							**0,00**	**0,00**	**0,00**
SA4	**Saldo (4) Geldfluss aus der Finanzierungstätigkeit (35 – 36)**							**0,00**	**0,00**	**0,00**
SA5	**Saldo (5) Geldfluss aus der voranschlagswirksamen Gebarung (Saldo 3 + Saldo 4)**							**-209 895,97**	**-220 300,00**	**10 404,03**
015	**Pressestelle, Amtsblatt und Öffentlichkeitsarbeit**									
015000	**Pressestelle, Amtsblatt und Öffentl ichkeitsarbeit**									
Operative Gebarung										
SU 21 / 31	**Summe Erträge / Einzahlungen operative Gebarung**				**0,00**	**0,00**	**0,00**	**0,00**	**0,00**	**0,00**
1/015000-618000	Instandhaltung Anschlagtafeln	2224	3224	24	75,97	500,00	-424,03	75,97	500,00	-424,03
1/015000-728500	Vergütung Eigenleistung Gemeindebauhof	2225	3225	24	1 727,19		1 727,19	1 727,19		1 727,19
SU 22 / 32	**Summe Aufwendungen / Auszahlungen operative Gebarung**				**1 803,16**	**500,00**	**1 303,16**	**1 803,16**	**500,00**	**1 303,16**
SA 0 / SA 1	**(0) Nettoergebnis (21 - 22) / (1) Geldfluss operative Gebarung (31 – 32)**				**-1 803,16**	**-500,00**	**-1 303,16**	**-1 803,16**	**-500,00**	**-1 303,16**
SU 23	**Summe Haushaltsrücklagen**				**0,00**	**0,00**	**0,00**	**0,00**	**0,00**	**0,00**
SA00	**Nettoergebnis nach Zuw./Entn. Haushaltsrücklagen (Saldo 0 +/- SU23)**				**-1 803,16**	**-500,00**	**-1 303,16**			
Investive Gebarung										
SU 33	**Summe Einzahlungen investive Gebarung**							**0,00**	**0,00**	**0,00**
SU 34	**Summe Auszahlungen investive Gebarung**							**0,00**	**0,00**	**0,00**
SA2	**Saldo (2) Geldfluss aus der Investiven Gebarung (33 – 34)**							**0,00**	**0,00**	**0,00**
SA3	**Saldo (3) Nettofinanzierungssaldo (Saldo 1 + Saldo 2)**							**-1 803,16**	**-500,00**	**-1 303,16**
Finanzierungstätigkeit										
SU 35	**Summe Einzahlungen aus der Finanzierungstätigkeit**							**0,00**	**0,00**	**0,00**
SU 36	**Summe Auszahlungen aus der Finanzierungstätigkeit**							**0,00**	**0,00**	**0,00**
SA4	**Saldo (4) Geldfluss aus der Finanzierungstätigkeit (35 – 36)**							**0,00**	**0,00**	**0,00**
SA5	**Saldo (5) Geldfluss aus der voranschlagswirksamen Gebarung (Saldo 3 + Saldo 4)**							**-1 803,16**	**-500,00**	**-1 303,16**

		MVAG EH	MVAG FH	QU	Ergebnisrechnung RA 2021	Ergebnisrechnung VA 2021	Ergebnisrechnung RA - VA	Finanzierungsrechnung RA 2021	Finanzierungsrechnung VA 2021	Finanzierungsrechnung RA - VA
016	**Elektronische Datenverarbeitung**									
016000	**Elektronische Datenverarbeitung**									
Operative Gebarung										
SU 21 / 31	**Summe Erträge / Einzahlungen operative Gebarung**				**0,00**	**0,00**	**0,00**	**0,00**	**0,00**	**0,00**
1/016000-618000	EDV Instandhaltung	2224	3224	24	4 954,07	4 000,00	954,07	4 954,07	4 000,00	954,07
1/016000-680000	Planmäßige Abschreibung	2226			12 926,99	11 900,00	1 026,99			
1/016000-700000	EDV-Software (gemdat, websms, A-Trust, LMR)	2223	3223	24	30 915,18	32 000,00	-1 084,82	30 915,18	32 000,00	-1 084,82
SU 22 / 32	**Summe Aufwendungen / Auszahlungen operative Gebarung**				**48 796,24**	**47 900,00**	**896,24**	**35 869,25**	**36 000,00**	**-130,75**
SA 0 / SA 1	**(0) Nettoergebnis (21 - 22) / (1) Geldfluss operative Gebarung (31 – 32)**				**-48 796,24**	**-47 900,00**	**-896,24**	**-35 869,25**	**-36 000,00**	**130,75**
SU 23	**Summe Haushaltsrücklagen**				**0,00**	**0,00**	**0,00**	**0,00**	**0,00**	**0,00**
SA00	**Nettoergebnis nach Zuw./Entn. Haushaltsrücklagen (Saldo 0 +/- SU23)**				**-48 796,24**	**-47 900,00**	**-896,24**			
Investive Gebarung										
SU 33	**Summe Einzahlungen investive Gebarung**							**0,00**	**0,00**	**0,00**
1/016000-042000	EDV Anschaffung neu		3415	41				1 710,91	4 500,00	-2 789,09
1/016000-070000	Software - Lizenzen (aktivierungsfähige Rechte - immaterielle Vermögenswerte)		3411	42					500,00	-500,00
SU 34	**Summe Auszahlungen investive Gebarung**							**1 710,91**	**5 000,00**	**-3 289,09**
SA2	**Saldo (2) Geldfluss aus der Investiven Gebarung (33 – 34)**							**-1 710,91**	**-5 000,00**	**3 289,09**
SA3	**Saldo (3) Nettofinanzierungssaldo (Saldo 1 + Saldo 2)**							**-37 580,16**	**-41 000,00**	**3 419,84**
Finanzierungstätigkeit										
SU 35	**Summe Einzahlungen aus der Finanzierungstätigkeit**							**0,00**	**0,00**	**0,00**
SU 36	**Summe Auszahlungen aus der Finanzierungstätigkeit**							**0,00**	**0,00**	**0,00**
SA4	**Saldo (4) Geldfluss aus der Finanzierungstätigkeit (35 – 36)**							**0,00**	**0,00**	**0,00**
SA5	**Saldo (5) Geldfluss aus der voranschlagswirksamen Gebarung (Saldo 3 + Saldo 4)**							**-37 580,16**	**-41 000,00**	**3 419,84**
019	**Repräsentation**									
019000	**Repräsentationen**									
Operative Gebarung										
SU 21 / 31	**Summe Erträge / Einzahlungen operative Gebarung**				**0,00**	**0,00**	**0,00**	**0,00**	**0,00**	**0,00**
1/019000-723000	Repräsentation allg.	2225	3225	24	3 975,27	5 000,00	-1 024,73	3 975,27	5 000,00	-1 024,73
SU 22 / 32	**Summe Aufwendungen / Auszahlungen operative Gebarung**				**3 975,27**	**5 000,00**	**-1 024,73**	**3 975,27**	**5 000,00**	**-1 024,73**
SA 0 / SA 1	**(0) Nettoergebnis (21 - 22) / (1) Geldfluss operative Gebarung (31 – 32)**				**-3 975,27**	**-5 000,00**	**1 024,73**	**-3 975,27**	**-5 000,00**	**1 024,73**
SU 23	**Summe Haushaltsrücklagen**				**0,00**	**0,00**	**0,00**	**0,00**	**0,00**	**0,00**
SA00	**Nettoergebnis nach Zuw./Entn. Haushaltsrücklagen (Saldo 0 +/- SU23)**				**-3 975,27**	**-5 000,00**	**1 024,73**			
Investive Gebarung										
SU 33	**Summe Einzahlungen investive Gebarung**							**0,00**	**0,00**	**0,00**
SU 34	**Summe Auszahlungen investive Gebarung**							**0,00**	**0,00**	**0,00**

		MVAG EH	MVAG FH	QU	Ergebnisrechnung RA 2021	Ergebnisrechnung VA 2021	Ergebnisrechnung RA - VA	Finanzierungsrechnung RA 2021	Finanzierungsrechnung VA 2021	Finanzierungsrechnung RA - VA
SA2	**Saldo (2) Geldfluss aus der Investiven Gebarung (33 – 34)**							**0,00**	**0,00**	**0,00**
SA3	**Saldo (3) Nettofinanzierungssaldo (Saldo 1 + Saldo 2)**							**-3 975,27**	**-5 000,00**	**1 024,73**
Finanzierungstätigkeit										
SU 35	**Summe Einzahlungen aus der Finanzierungstätigkeit**							**0,00**	**0,00**	**0,00**
SU 36	**Summe Auszahlungen aus der Finanzierungstätigkeit**							**0,00**	**0,00**	**0,00**
SA4	**Saldo (4) Geldfluss aus der Finanzierungstätigkeit (35 – 36)**							**0,00**	**0,00**	**0,00**
SA5	**Saldo (5) Geldfluss aus der voranschlagswirksamen Gebarung (Saldo 3 + Saldo 4)**							**-3 975,27**	**-5 000,00**	**1 024,73**
02	**Hauptverwaltung**									
021	**Statistisches Amt**									
021000	**Statistisches Amt**									
Operative Gebarung										
2/021000+860000	Statistik div. Ersätz (Bund)	2121	3121	15	92,68		92,68	92,68		92,68
SU 21 / 31	**Summe Erträge / Einzahlungen operative Gebarung**				**92,68**	**0,00**	**92,68**	**92,68**	**0,00**	**92,68**
SU 22 / 32	**Summe Aufwendungen / Auszahlungen operative Gebarung**				**0,00**	**0,00**	**0,00**	**0,00**	**0,00**	**0,00**
SA 0 / SA 1	**(0) Nettoergebnis (21 - 22) / (1) Geldfluss operative Gebarung (31 – 32)**				**92,68**	**0,00**	**92,68**	**92,68**	**0,00**	**92,68**
SU 23	**Summe Haushaltsrücklagen**				**0,00**	**0,00**	**0,00**	**0,00**	**0,00**	**0,00**
SA00	**Nettoergebnis nach Zuw./Entn. Haushaltsrücklagen (Saldo 0 +/- SU23)**				**92,68**	**0,00**	**92,68**			
Investive Gebarung										
SU 33	**Summe Einzahlungen investive Gebarung**							**0,00**	**0,00**	**0,00**
SU 34	**Summe Auszahlungen investive Gebarung**							**0,00**	**0,00**	**0,00**
SA2	**Saldo (2) Geldfluss aus der Investiven Gebarung (33 – 34)**							**0,00**	**0,00**	**0,00**
SA3	**Saldo (3) Nettofinanzierungssaldo (Saldo 1 + Saldo 2)**							**92,68**	**0,00**	**92,68**
Finanzierungstätigkeit										
SU 35	**Summe Einzahlungen aus der Finanzierungstätigkeit**							**0,00**	**0,00**	**0,00**
SU 36	**Summe Auszahlungen aus der Finanzierungstätigkeit**							**0,00**	**0,00**	**0,00**
SA4	**Saldo (4) Geldfluss aus der Finanzierungstätigkeit (35 – 36)**							**0,00**	**0,00**	**0,00**
SA5	**Saldo (5) Geldfluss aus der voranschlagswirksamen Gebarung (Saldo 3 + Saldo 4)**							**92,68**	**0,00**	**92,68**
022	**Standesamt**									
022000	**Standesamt**									
Operative Gebarung										
SU 21 / 31	**Summe Erträge / Einzahlungen operative Gebarung**				**0,00**	**0,00**	**0,00**	**0,00**	**0,00**	**0,00**
1/022000-456000	Standesamt Bürobedarf Druckw.	2221	3221	23	708,73	500,00	208,73	708,73	500,00	208,73
1/022000-510000	Personalaufwand	2211	3211	20	30 270,36	30 200,00	70,36	30 270,36	30 200,00	70,36
1/022000-580000	DGBT Ausgl.fonds FB	2212	3212	20	1 168,83	1 200,00	-31,17	1 168,83	1 200,00	-31,17
1/022000-582000	DGBTG SV	2212	3212	20	6 440,61	6 500,00	-59,39	6 440,61	6 500,00	-59,39

		MVAG EH	MVAG FH	QU	Ergebnisrechnung RA 2021	Ergebnisrechnung VA 2021	Ergebnisrechnung RA - VA	Finanzierungsrechnung RA 2021	Finanzierungsrechnung VA 2021	Finanzierungsrechnung RA - VA
1/022000-592000	Dotierung von Rückstellungen für Jubiläumszuwendungen	2214			218,25	200,00	18,25			
1/022000-723000	Repräsentation - Gutscheine	2225	3225	24	95,00	100,00	-5,00	95,00	100,00	-5,00
1/022000-728000	Schulung Standesamt/Staatsbürgersch	2225	3225	24		1 000,00	-1 000,00		1 000,00	-1 000,00
1/022000-728500	Vergütung Eigenleistung Gemeindebauhof	2225	3225	24	14 519,14	1 000,00	13 519,14	14 519,14	1 000,00	13 519,14
SU 22 / 32	**Summe Aufwendungen / Auszahlungen operative Gebarung**				**53 420,92**	**40 700,00**	**12 720,92**	**53 202,67**	**40 500,00**	**12 702,67**
SA 0 / SA 1	**(0) Nettoergebnis (21 - 22) / (1) Geldfluss operative Gebarung (31 – 32)**				**-53 420,92**	**-40 700,00**	**-12 720,92**	**-53 202,67**	**-40 500,00**	**-12 702,67**
SU 23	**Summe Haushaltsrücklagen**				**0,00**	**0,00**	**0,00**	**0,00**	**0,00**	**0,00**
SA00	**Nettoergebnis nach Zuw./Entn. Haushaltsrücklagen (Saldo 0 +/- SU23)**				**-53 420,92**	**-40 700,00**	**-12 720,92**			
Investive Gebarung										
SU 33	**Summe Einzahlungen investive Gebarung**							**0,00**	**0,00**	**0,00**
SU 34	**Summe Auszahlungen investive Gebarung**							**0,00**	**0,00**	**0,00**
SA2	**Saldo (2) Geldfluss aus der Investiven Gebarung (33 – 34)**							**0,00**	**0,00**	**0,00**
SA3	**Saldo (3) Nettofinanzierungssaldo (Saldo 1 + Saldo 2)**							**-53 202,67**	**-40 500,00**	**-12 702,67**
Finanzierungstätigkeit										
SU 35	**Summe Einzahlungen aus der Finanzierungstätigkeit**							**0,00**	**0,00**	**0,00**
SU 36	**Summe Auszahlungen aus der Finanzierungstätigkeit**							**0,00**	**0,00**	**0,00**
SA4	**Saldo (4) Geldfluss aus der Finanzierungstätigkeit (35 – 36)**							**0,00**	**0,00**	**0,00**
SA5	**Saldo (5) Geldfluss aus der voranschlagswirksamen Gebarung (Saldo 3 + Saldo 4)**							**-53 202,67**	**-40 500,00**	**-12 702,67**
024	**Wahlamt**									
024000	**Wahlamt**									
Operative Gebarung										
2/024000+816000	Kostenbeiträge für Wahlen	2114	3114	13	6 836,37	2 000,00	4 836,37	6 836,37	2 000,00	4 836,37
SU 21 / 31	**Summe Erträge / Einzahlungen operative Gebarung**				**6 836,37**	**2 000,00**	**4 836,37**	**6 836,37**	**2 000,00**	**4 836,37**
1/024000-728000	Entgelte für Wahlen	2225	3225	24	104,20	2 000,00	-1 895,80	104,20	2 000,00	-1 895,80
1/024000-728500	Vergütung Eigenleistung Gemeindebauhof	2225	3225	24		1 000,00	-1 000,00		1 000,00	-1 000,00
SU 22 / 32	**Summe Aufwendungen / Auszahlungen operative Gebarung**				**104,20**	**3 000,00**	**-2 895,80**	**104,20**	**3 000,00**	**-2 895,80**
SA 0 / SA 1	**(0) Nettoergebnis (21 - 22) / (1) Geldfluss operative Gebarung (31 – 32)**				**6 732,17**	**-1 000,00**	**7 732,17**	**6 732,17**	**-1 000,00**	**7 732,17**
SU 23	**Summe Haushaltsrücklagen**				**0,00**	**0,00**	**0,00**	**0,00**	**0,00**	**0,00**
SA00	**Nettoergebnis nach Zuw./Entn. Haushaltsrücklagen (Saldo 0 +/- SU23)**				**6 732,17**	**-1 000,00**	**7 732,17**			
Investive Gebarung										
SU 33	**Summe Einzahlungen investive Gebarung**							**0,00**	**0,00**	**0,00**
SU 34	**Summe Auszahlungen investive Gebarung**							**0,00**	**0,00**	**0,00**
SA2	**Saldo (2) Geldfluss aus der Investiven Gebarung (33 – 34)**							**0,00**	**0,00**	**0,00**
SA3	**Saldo (3) Nettofinanzierungssaldo (Saldo 1 + Saldo 2)**							**6 732,17**	**-1 000,00**	**7 732,17**

		MVAG EH	MVAG FH	QU	Ergebnisrechnung RA 2021	Ergebnisrechnung VA 2021	Ergebnisrechnung RA - VA	Finanzierungsrechnung RA 2021	Finanzierungsrechnung VA 2021	Finanzierungsrechnung RA - VA
Finanzierungstätigkeit										
SU 35	**Summe Einzahlungen aus der Finanzierungstätigkeit**							**0,00**	**0,00**	**0,00**
SU 36	**Summe Auszahlungen aus der Finanzierungstätigkeit**							**0,00**	**0,00**	**0,00**
SA4	**Saldo (4) Geldfluss aus der Finanzierungstätigkeit (35 – 36)**							**0,00**	**0,00**	**0,00**
SA5	**Saldo (5) Geldfluss aus der voranschlagswirksamen Gebarung (Saldo 3 + Saldo 4)**							**6 732,17**	**-1 000,00**	**7 732,17**
025	**Staatsbürgerschaft**									
025000	**Staatsbürgerschaft**									
Operative Gebarung										
SU 21 / 31	**Summe Erträge / Einzahlungen operative Gebarung**				**0,00**	**0,00**	**0,00**	**0,00**	**0,00**	**0,00**
1/025000-456000	Staatsbg.schaft Bürobedarf div	2221	3221	23		100,00	-100,00		100,00	-100,00
SU 22 / 32	**Summe Aufwendungen / Auszahlungen operative Gebarung**				**0,00**	**100,00**	**-100,00**	**0,00**	**100,00**	**-100,00**
SA 0 / SA 1	**(0) Nettoergebnis (21 - 22) / (1) Geldfluss operative Gebarung (31 – 32)**				**0,00**	**-100,00**	**100,00**	**0,00**	**-100,00**	**100,00**
SU 23	**Summe Haushaltsrücklagen**				**0,00**	**0,00**	**0,00**	**0,00**	**0,00**	**0,00**
SA00	**Nettoergebnis nach Zuw./Entn. Haushaltsrücklagen (Saldo 0 +/- SU23)**				**0,00**	**-100,00**	**100,00**			
Investive Gebarung										
SU 33	**Summe Einzahlungen investive Gebarung**							**0,00**	**0,00**	**0,00**
SU 34	**Summe Auszahlungen investive Gebarung**							**0,00**	**0,00**	**0,00**
SA2	**Saldo (2) Geldfluss aus der Investiven Gebarung (33 – 34)**							**0,00**	**0,00**	**0,00**
SA3	**Saldo (3) Nettofinanzierungssaldo (Saldo 1 + Saldo 2)**							**0,00**	**-100,00**	**100,00**
Finanzierungstätigkeit										
SU 35	**Summe Einzahlungen aus der Finanzierungstätigkeit**							**0,00**	**0,00**	**0,00**
SU 36	**Summe Auszahlungen aus der Finanzierungstätigkeit**							**0,00**	**0,00**	**0,00**
SA4	**Saldo (4) Geldfluss aus der Finanzierungstätigkeit (35 – 36)**							**0,00**	**0,00**	**0,00**
SA5	**Saldo (5) Geldfluss aus der voranschlagswirksamen Gebarung (Saldo 3 + Saldo 4)**							**0,00**	**-100,00**	**100,00**
029	**Amtsgebäude**									
029000	**Amtsgebäude**									
Operative Gebarung										
2/029000+813000	Erträge aus der Auflösung von Investitionszuschüssen (Kapitaltransfers)	2127			1 375,01	1 400,00	-24,99			
6/029000+816500	Vergütung Eigenleistung Gemeindebauhof investive Vorhaben	2114	3114	13		20 000,00	-20 000,00		20 000,00	-20 000,00
6/029000+871000	Bedarfszuweisung LReg IVW3	2121	3121	33	100 000,00	100 000,00		100 000,00	100 000,00	
SU 21 / 31	**Summe Erträge / Einzahlungen operative Gebarung**				**101 375,01**	**121 400,00**	**-20 024,99**	**100 000,00**	**120 000,00**	**-20 000,00**
1/029000-680000	Planmäßige Abschreibung	2226			32 866,89	34 200,00	-1 333,11			

		MVAG EH	MVAG FH	QU	Ergebnisrechnung RA 2021	Ergebnisrechnung VA 2021	Ergebnisrechnung RA - VA	Finanzierungsrechnung RA 2021	Finanzierungsrechnung VA 2021	Finanzierungsrechnung RA - VA
5/029000-728500	Vergütung Eigenleistung Gemeindebauhof investive Vorhaben	2225	3225	24		20 000,00	-20 000,00		20 000,00	-20 000,00
SU 22 / 32	**Summe Aufwendungen / Auszahlungen operative Gebarung**				**32 866,89**	**54 200,00**	**-21 333,11**	**0,00**	**20 000,00**	**-20 000,00**
SA 0 / SA 1	**(0) Nettoergebnis (21 - 22) / (1) Geldfluss operative Gebarung (31 – 32)**				**68 508,12**	**67 200,00**	**1 308,12**	**100 000,00**	**100 000,00**	**0,00**
SU 23	**Summe Haushaltsrücklagen**				**0,00**	**0,00**	**0,00**	**0,00**	**0,00**	**0,00**
SA00	**Nettoergebnis nach Zuw./Entn. Haushaltsrücklagen (Saldo 0 +/- SU23)**				**68 508,12**	**67 200,00**	**1 308,12**			
Investive Gebarung										
SU 33	**Summe Einzahlungen investive Gebarung**							**0,00**	**0,00**	**0,00**
5/029000-010000	Amtshaus-Umbau (Abbau baulicher Barrieren, Fernwärme, Heizungsadaptierung etc.)		3413	40				89 442,51	100 000,00	-10 557,49
SU 34	**Summe Auszahlungen investive Gebarung**							**89 442,51**	**100 000,00**	**-10 557,49**
SA2	**Saldo (2) Geldfluss aus der Investiven Gebarung (33 – 34)**							**-89 442,51**	**-100 000,00**	**10 557,49**
SA3	**Saldo (3) Nettofinanzierungssaldo (Saldo 1 + Saldo 2)**							**10 557,49**	**0,00**	**10 557,49**
Finanzierungstätigkeit										
SU 35	**Summe Einzahlungen aus der Finanzierungstätigkeit**							**0,00**	**0,00**	**0,00**
SU 36	**Summe Auszahlungen aus der Finanzierungstätigkeit**							**0,00**	**0,00**	**0,00**
SA4	**Saldo (4) Geldfluss aus der Finanzierungstätigkeit (35 – 36)**							**0,00**	**0,00**	**0,00**
SA5	**Saldo (5) Geldfluss aus der voranschlagswirksamen Gebarung (Saldo 3 + Saldo 4)**							**10 557,49**	**0,00**	**10 557,49**
03	**Bauverwaltung**									
031	**Amt für Raumordnung und Raumplanung**									
031000	**Amt für Raumordnung und Raumplanung**									
Operative Gebarung										
SU 21 / 31	**Summe Erträge / Einzahlungen operative Gebarung**				**0,00**	**0,00**	**0,00**	**0,00**	**0,00**	**0,00**
1/031000-680000	Planmäßige Abschreibung	2226			6 153,36	5 600,00	553,36			
SU 22 / 32	**Summe Aufwendungen / Auszahlungen operative Gebarung**				**6 153,36**	**5 600,00**	**553,36**	**0,00**	**0,00**	**0,00**
SA 0 / SA 1	**(0) Nettoergebnis (21 - 22) / (1) Geldfluss operative Gebarung (31 – 32)**				**-6 153,36**	**-5 600,00**	**-553,36**	**0,00**	**0,00**	**0,00**
SU 23	**Summe Haushaltsrücklagen**				**0,00**	**0,00**	**0,00**	**0,00**	**0,00**	**0,00**
SA00	**Nettoergebnis nach Zuw./Entn. Haushaltsrücklagen (Saldo 0 +/- SU23)**				**-6 153,36**	**-5 600,00**	**-553,36**			
Investive Gebarung										
SU 33	**Summe Einzahlungen investive Gebarung**							**0,00**	**0,00**	**0,00**
1/031000-070000	Flächenwidmung- und Bebauungsplan		3411	42				5 534,60	20 000,00	-14 465,40
SU 34	**Summe Auszahlungen investive Gebarung**							**5 534,60**	**20 000,00**	**-14 465,40**
SA2	**Saldo (2) Geldfluss aus der Investiven Gebarung (33 – 34)**							**-5 534,60**	**-20 000,00**	**14 465,40**
SA3	**Saldo (3) Nettofinanzierungssaldo (Saldo 1 + Saldo 2)**							**-5 534,60**	**-20 000,00**	**14 465,40**

		MVAG EH	MVAG FH	QU	Ergebnisrechnung RA 2021	Ergebnisrechnung VA 2021	Ergebnisrechnung RA - VA	Finanzierungsrechnung RA 2021	Finanzierungsrechnung VA 2021	Finanzierungsrechnung RA - VA
Finanzierungstätigkeit										
SU 35	**Summe Einzahlungen aus der Finanzierungstätigkeit**							**0,00**	**0,00**	**0,00**
SU 36	**Summe Auszahlungen aus der Finanzierungstätigkeit**							**0,00**	**0,00**	**0,00**
SA4	**Saldo (4) Geldfluss aus der Finanzierungstätigkeit (35 – 36)**							**0,00**	**0,00**	**0,00**
SA5	**Saldo (5) Geldfluss aus der voranschlagswirksamen Gebarung (Saldo 3 + Saldo 4)**							**-5 534,60**	**-20 000,00**	**14 465,40**
06	**Sonstige Maßnahmen**									
060	**Beiträge an Verbände, Vereine oder sonstige Organisationen**									
060000	**Beiträge an Verbände, Vereine oder sonstige Oranisationen**									
Operative Gebarung										
SU 21 / 31	**Summe Erträge / Einzahlungen operative Gebarung**				**0,00**	**0,00**	**0,00**	**0,00**	**0,00**	**0,00**
1/060000-726000	Mitgliedsbeiträge	2225	3225	24	24 959,22	26 500,00	-1 540,78	24 959,22	26 500,00	-1 540,78
SU 22 / 32	**Summe Aufwendungen / Auszahlungen operative Gebarung**				**24 959,22**	**26 500,00**	**-1 540,78**	**24 959,22**	**26 500,00**	**-1 540,78**
SA 0 / SA 1	**(0) Nettoergebnis (21 - 22) / (1) Geldfluss operative Gebarung (31 – 32)**				**-24 959,22**	**-26 500,00**	**1 540,78**	**-24 959,22**	**-26 500,00**	**1 540,78**
SU 23	**Summe Haushaltsrücklagen**				**0,00**	**0,00**	**0,00**	**0,00**	**0,00**	**0,00**
SA00	**Nettoergebnis nach Zuw./Entn. Haushaltsrücklagen (Saldo 0 +/- SU23)**				**-24 959,22**	**-26 500,00**	**1 540,78**			
Investive Gebarung										
SU 33	**Summe Einzahlungen investive Gebarung**							**0,00**	**0,00**	**0,00**
SU 34	**Summe Auszahlungen investive Gebarung**							**0,00**	**0,00**	**0,00**
SA2	**Saldo (2) Geldfluss aus der Investiven Gebarung (33 – 34)**							**0,00**	**0,00**	**0,00**
SA3	**Saldo (3) Nettofinanzierungssaldo (Saldo 1 + Saldo 2)**							**-24 959,22**	**-26 500,00**	**1 540,78**
Finanzierungstätigkeit										
SU 35	**Summe Einzahlungen aus der Finanzierungstätigkeit**							**0,00**	**0,00**	**0,00**
SU 36	**Summe Auszahlungen aus der Finanzierungstätigkeit**							**0,00**	**0,00**	**0,00**
SA4	**Saldo (4) Geldfluss aus der Finanzierungstätigkeit (35 – 36)**							**0,00**	**0,00**	**0,00**
SA5	**Saldo (5) Geldfluss aus der voranschlagswirksamen Gebarung (Saldo 3 + Saldo 4)**							**-24 959,22**	**-26 500,00**	**1 540,78**
061	**Sonstige Subventionen**									
061000	**Sonstige Subventionen**									
Operative Gebarung										
SU 21 / 31	**Summe Erträge / Einzahlungen operative Gebarung**				**0,00**	**0,00**	**0,00**	**0,00**	**0,00**	**0,00**
1/061000-777000	Vereinssubventionen allg.	2234		44	10 650,00	9 000,00	1 650,00			
SU 22 / 32	**Summe Aufwendungen / Auszahlungen operative Gebarung**				**10 650,00**	**9 000,00**	**1 650,00**	**0,00**	**0,00**	**0,00**
SA 0 / SA 1	**(0) Nettoergebnis (21 - 22) / (1) Geldfluss operative Gebarung (31 – 32)**				**-10 650,00**	**-9 000,00**	**-1 650,00**	**0,00**	**0,00**	**0,00**
SU 23	**Summe Haushaltsrücklagen**				**0,00**	**0,00**	**0,00**	**0,00**	**0,00**	**0,00**
SA00	**Nettoergebnis nach Zuw./Entn. Haushaltsrücklagen (Saldo 0 +/- SU23)**				**-10 650,00**	**-9 000,00**	**-1 650,00**			

		MVAG EH	MVAG FH	QU	Ergebnisrechnung RA 2021	Ergebnisrechnung VA 2021	Ergebnisrechnung RA - VA	Finanzierungsrechnung RA 2021	Finanzierungsrechnung VA 2021	Finanzierungsrechnung RA - VA
Investive Gebarung										
SU 33	**Summe Einzahlungen investive Gebarung**							**0,00**	**0,00**	**0,00**
1/061000-777000	Vereinssubventionen allg.		3434	44				10 650,00	9 000,00	1 650,00
SU 34	**Summe Auszahlungen investive Gebarung**							**10 650,00**	**9 000,00**	**1 650,00**
SA2	**Saldo (2) Geldfluss aus der Investiven Gebarung (33 – 34)**							**-10 650,00**	**-9 000,00**	**-1 650,00**
SA3	**Saldo (3) Nettofinanzierungssaldo (Saldo 1 + Saldo 2)**							**-10 650,00**	**-9 000,00**	**-1 650,00**
Finanzierungstätigkeit										
SU 35	**Summe Einzahlungen aus der Finanzierungstätigkeit**							**0,00**	**0,00**	**0,00**
SU 36	**Summe Auszahlungen aus der Finanzierungstätigkeit**							**0,00**	**0,00**	**0,00**
SA4	**Saldo (4) Geldfluss aus der Finanzierungstätigkeit (35 – 36)**							**0,00**	**0,00**	**0,00**
SA5	**Saldo (5) Geldfluss aus der voranschlagswirksamen Gebarung (Saldo 3 + Saldo 4)**							**-10 650,00**	**-9 000,00**	**-1 650,00**
062	**Ehrungen und Auszeichnungen**									
062000	**Ehrungen und Auszeichnungen**									
Operative Gebarung										
SU 21 / 31	**Summe Erträge / Einzahlungen operative Gebarung**				**0,00**	**0,00**	**0,00**	**0,00**	**0,00**	**0,00**
1/062000-723000	div. Ausgaben f.Ehrung	2225	3225	24	7 722,83	6 000,00	1 722,83	7 722,83	6 000,00	1 722,83
SU 22 / 32	**Summe Aufwendungen / Auszahlungen operative Gebarung**				**7 722,83**	**6 000,00**	**1 722,83**	**7 722,83**	**6 000,00**	**1 722,83**
SA 0 / SA 1	**(0) Nettoergebnis (21 - 22) / (1) Geldfluss operative Gebarung (31 – 32)**				**-7 722,83**	**-6 000,00**	**-1 722,83**	**-7 722,83**	**-6 000,00**	**-1 722,83**
SU 23	**Summe Haushaltsrücklagen**				**0,00**	**0,00**	**0,00**	**0,00**	**0,00**	**0,00**
SA00	**Nettoergebnis nach Zuw./Entn. Haushaltsrücklagen (Saldo 0 +/- SU23)**				**-7 722,83**	**-6 000,00**	**-1 722,83**			
Investive Gebarung										
SU 33	**Summe Einzahlungen investive Gebarung**							**0,00**	**0,00**	**0,00**
SU 34	**Summe Auszahlungen investive Gebarung**							**0,00**	**0,00**	**0,00**
SA2	**Saldo (2) Geldfluss aus der Investiven Gebarung (33 – 34)**							**0,00**	**0,00**	**0,00**
SA3	**Saldo (3) Nettofinanzierungssaldo (Saldo 1 + Saldo 2)**							**-7 722,83**	**-6 000,00**	**-1 722,83**
Finanzierungstätigkeit										
SU 35	**Summe Einzahlungen aus der Finanzierungstätigkeit**							**0,00**	**0,00**	**0,00**
SU 36	**Summe Auszahlungen aus der Finanzierungstätigkeit**							**0,00**	**0,00**	**0,00**
SA4	**Saldo (4) Geldfluss aus der Finanzierungstätigkeit (35 – 36)**							**0,00**	**0,00**	**0,00**
SA5	**Saldo (5) Geldfluss aus der voranschlagswirksamen Gebarung (Saldo 3 + Saldo 4)**							**-7 722,83**	**-6 000,00**	**-1 722,83**
063	**Städtekontakte und Partnerschaften**									
063000	**Städtekontakte und Partnerschaften**									
Operative Gebarung										
SU 21 / 31	**Summe Erträge / Einzahlungen operative Gebarung**				**0,00**	**0,00**	**0,00**	**0,00**	**0,00**	**0,00**

		MVAG EH	MVAG FH	QU	Ergebnisrechnung RA 2021	Ergebnisrechnung VA 2021	Ergebnisrechnung RA - VA	Finanzierungsrechnung RA 2021	Finanzierungsrechnung VA 2021	Finanzierungsrechnung RA - VA
1/063000-723000	div. Ausgaben Partnerschaften	2225	3225	24		1 500,00	-1 500,00		1 500,00	-1 500,00
SU 22 / 32	**Summe Aufwendungen / Auszahlungen operative Gebarung**				**0,00**	**1 500,00**	**-1 500,00**	**0,00**	**1 500,00**	**-1 500,00**
SA 0 / SA 1	**(0) Nettoergebnis (21 - 22) / (1) Geldfluss operative Gebarung (31 – 32)**				**0,00**	**-1 500,00**	**1 500,00**	**0,00**	**-1 500,00**	**1 500,00**
SU 23	**Summe Haushaltsrücklagen**				**0,00**	**0,00**	**0,00**	**0,00**	**0,00**	**0,00**
SA00	**Nettoergebnis nach Zuw./Entn. Haushaltsrücklagen (Saldo 0 +/- SU23)**				**0,00**	**-1 500,00**	**1 500,00**			
Investive Gebarung										
SU 33	**Summe Einzahlungen investive Gebarung**							**0,00**	**0,00**	**0,00**
SU 34	**Summe Auszahlungen investive Gebarung**							**0,00**	**0,00**	**0,00**
SA2	**Saldo (2) Geldfluss aus der Investiven Gebarung (33 – 34)**							**0,00**	**0,00**	**0,00**
SA3	**Saldo (3) Nettofinanzierungssaldo (Saldo 1 + Saldo 2)**							**0,00**	**-1 500,00**	**1 500,00**
Finanzierungstätigkeit										
SU 35	**Summe Einzahlungen aus der Finanzierungstätigkeit**							**0,00**	**0,00**	**0,00**
SU 36	**Summe Auszahlungen aus der Finanzierungstätigkeit**							**0,00**	**0,00**	**0,00**
SA4	**Saldo (4) Geldfluss aus der Finanzierungstätigkeit (35 – 36)**							**0,00**	**0,00**	**0,00**
SA5	**Saldo (5) Geldfluss aus der voranschlagswirksamen Gebarung (Saldo 3 + Saldo 4)**							**0,00**	**-1 500,00**	**1 500,00**
08	**Pensionen (soweit nicht aufgeteilt)**									
080	**Pensionen (soweit nicht aufgeteilt)**									
080000	**Pensionen (soweit nicht aufgeteilt)**									
Operative Gebarung										
SU 21 / 31	**Summe Erträge / Einzahlungen operative Gebarung**				**0,00**	**0,00**	**0,00**	**0,00**	**0,00**	**0,00**
1/080000-760000	Pension Gemeindepersonal	2234	3234	21		1 000,00	-1 000,00		1 000,00	-1 000,00
SU 22 / 32	**Summe Aufwendungen / Auszahlungen operative Gebarung**				**0,00**	**1 000,00**	**-1 000,00**	**0,00**	**1 000,00**	**-1 000,00**
SA 0 / SA 1	**(0) Nettoergebnis (21 - 22) / (1) Geldfluss operative Gebarung (31 – 32)**				**0,00**	**-1 000,00**	**1 000,00**	**0,00**	**-1 000,00**	**1 000,00**
SU 23	**Summe Haushaltsrücklagen**				**0,00**	**0,00**	**0,00**	**0,00**	**0,00**	**0,00**
SA00	**Nettoergebnis nach Zuw./Entn. Haushaltsrücklagen (Saldo 0 +/- SU23)**				**0,00**	**-1 000,00**	**1 000,00**			
Investive Gebarung										
SU 33	**Summe Einzahlungen investive Gebarung**							**0,00**	**0,00**	**0,00**
SU 34	**Summe Auszahlungen investive Gebarung**							**0,00**	**0,00**	**0,00**
SA2	**Saldo (2) Geldfluss aus der Investiven Gebarung (33 – 34)**							**0,00**	**0,00**	**0,00**
SA3	**Saldo (3) Nettofinanzierungssaldo (Saldo 1 + Saldo 2)**							**0,00**	**-1 000,00**	**1 000,00**
Finanzierungstätigkeit										
SU 35	**Summe Einzahlungen aus der Finanzierungstätigkeit**							**0,00**	**0,00**	**0,00**
SU 36	**Summe Auszahlungen aus der Finanzierungstätigkeit**							**0,00**	**0,00**	**0,00**
SA4	**Saldo (4) Geldfluss aus der Finanzierungstätigkeit (35 – 36)**							**0,00**	**0,00**	**0,00**
SA5	**Saldo (5) Geldfluss aus der voranschlagswirksamen Gebarung (Saldo 3 + Saldo 4)**							**0,00**	**-1 000,00**	**1 000,00**

		MVAG EH	MVAG FH	QU	Ergebnisrechnung RA 2021	Ergebnisrechnung VA 2021	Ergebnisrechnung RA - VA	Finanzierungsrechnung RA 2021	Finanzierungsrechnung VA 2021	Finanzierungsrechnung RA - VA
09	**Personalbetreuung**									
090	**Bezugsvorschüsse und Darlehen**									
090000	**Bezugsvorschüsse und Darlehen**									
Operative Gebarung										
SU 21 / 31	**Summe Erträge / Einzahlungen operative Gebarung**				**0,00**	**0,00**	**0,00**	**0,00**	**0,00**	**0,00**
SU 22 / 32	**Summe Aufwendungen / Auszahlungen operative Gebarung**				**0,00**	**0,00**	**0,00**	**0,00**	**0,00**	**0,00**
SA 0 / SA 1	**(0) Nettoergebnis (21 - 22) / (1) Geldfluss operative Gebarung (31 – 32)**				**0,00**	**0,00**	**0,00**	**0,00**	**0,00**	**0,00**
SU 23	**Summe Haushaltsrücklagen**				**0,00**	**0,00**	**0,00**	**0,00**	**0,00**	**0,00**
SA00	**Nettoergebnis nach Zuw./Entn. Haushaltsrücklagen (Saldo 0 +/- SU23)**				**0,00**	**0,00**	**0,00**			
Investive Gebarung										
2/090000+273000	Gehaltsvorschüsse - Rückerstattung		3325	53				1 200,00	1 200,00	
SU 33	**Summe Einzahlungen investive Gebarung**							**1 200,00**	**1 200,00**	**0,00**
SU 34	**Summe Auszahlungen investive Gebarung**							**0,00**	**0,00**	**0,00**
SA2	**Saldo (2) Geldfluss aus der Investiven Gebarung (33 – 34)**							**1 200,00**	**1 200,00**	**0,00**
SA3	**Saldo (3) Nettofinanzierungssaldo (Saldo 1 + Saldo 2)**							**1 200,00**	**1 200,00**	**0,00**
Finanzierungstätigkeit										
SU 35	**Summe Einzahlungen aus der Finanzierungstätigkeit**							**0,00**	**0,00**	**0,00**
SU 36	**Summe Auszahlungen aus der Finanzierungstätigkeit**							**0,00**	**0,00**	**0,00**
SA4	**Saldo (4) Geldfluss aus der Finanzierungstätigkeit (35 – 36)**							**0,00**	**0,00**	**0,00**
SA5	**Saldo (5) Geldfluss aus der voranschlagswirksamen Gebarung (Saldo 3 + Saldo 4)**							**1 200,00**	**1 200,00**	**0,00**
091	**Personalausbildung und Personalfortbildung**									
091000	**Personalausbildung und Personalfort bildung**									
Operative Gebarung										
SU 21 / 31	**Summe Erträge / Einzahlungen operative Gebarung**				**0,00**	**0,00**	**0,00**	**0,00**	**0,00**	**0,00**
1/091000-728000	Schulung der Bediensteten	2225	3225	24	2 458,40	6 000,00	-3 541,60	2 458,40	6 000,00	-3 541,60
SU 22 / 32	**Summe Aufwendungen / Auszahlungen operative Gebarung**				**2 458,40**	**6 000,00**	**-3 541,60**	**2 458,40**	**6 000,00**	**-3 541,60**
SA 0 / SA 1	**(0) Nettoergebnis (21 - 22) / (1) Geldfluss operative Gebarung (31 – 32)**				**-2 458,40**	**-6 000,00**	**3 541,60**	**-2 458,40**	**-6 000,00**	**3 541,60**
SU 23	**Summe Haushaltsrücklagen**				**0,00**	**0,00**	**0,00**	**0,00**	**0,00**	**0,00**
SA00	**Nettoergebnis nach Zuw./Entn. Haushaltsrücklagen (Saldo 0 +/- SU23)**				**-2 458,40**	**-6 000,00**	**3 541,60**			
Investive Gebarung										
SU 33	**Summe Einzahlungen investive Gebarung**							**0,00**	**0,00**	**0,00**
SU 34	**Summe Auszahlungen investive Gebarung**							**0,00**	**0,00**	**0,00**
SA2	**Saldo (2) Geldfluss aus der Investiven Gebarung (33 – 34)**							**0,00**	**0,00**	**0,00**
SA3	**Saldo (3) Nettofinanzierungssaldo (Saldo 1 + Saldo 2)**							**-2 458,40**	**-6 000,00**	**3 541,60**

		MVAG EH	MVAG FH	QU	Ergebnisrechnung RA 2021	Ergebnisrechnung VA 2021	Ergebnisrechnung RA - VA	Finanzierungsrechnung RA 2021	Finanzierungsrechnung VA 2021	Finanzierungsrechnung RA - VA
Finanzierungstätigkeit										
SU 35	**Summe Einzahlungen aus der Finanzierungstätigkeit**							**0,00**	**0,00**	**0,00**
SU 36	**Summe Auszahlungen aus der Finanzierungstätigkeit**							**0,00**	**0,00**	**0,00**
SA4	**Saldo (4) Geldfluss aus der Finanzierungstätigkeit (35 – 36)**							**0,00**	**0,00**	**0,00**
SA5	**Saldo (5) Geldfluss aus der voranschlagswirksamen Gebarung (Saldo 3 + Saldo 4)**							**-2 458,40**	**-6 000,00**	**3 541,60**
094	**Gemeinschaftspflege**									
094000	**Gemeinschaftspflege**									
Operative Gebarung										
SU 21 / 31	**Summe Erträge / Einzahlungen operative Gebarung**				**0,00**	**0,00**	**0,00**	**0,00**	**0,00**	**0,00**
1/094000-728000	Gemeinschaftspflege Personal	2225	3225	24	1 000,00	3 500,00	-2 500,00	1 000,00	3 500,00	-2 500,00
SU 22 / 32	**Summe Aufwendungen / Auszahlungen operative Gebarung**				**1 000,00**	**3 500,00**	**-2 500,00**	**1 000,00**	**3 500,00**	**-2 500,00**
SA 0 / SA 1	**(0) Nettoergebnis (21 - 22) / (1) Geldfluss operative Gebarung (31 – 32)**				**-1 000,00**	**-3 500,00**	**2 500,00**	**-1 000,00**	**-3 500,00**	**2 500,00**
SU 23	**Summe Haushaltsrücklagen**				**0,00**	**0,00**	**0,00**	**0,00**	**0,00**	**0,00**
SA00	**Nettoergebnis nach Zuw./Entn. Haushaltsrücklagen (Saldo 0 +/- SU23)**				**-1 000,00**	**-3 500,00**	**2 500,00**			
Investive Gebarung										
SU 33	**Summe Einzahlungen investive Gebarung**							**0,00**	**0,00**	**0,00**
SU 34	**Summe Auszahlungen investive Gebarung**							**0,00**	**0,00**	**0,00**
SA2	**Saldo (2) Geldfluss aus der Investiven Gebarung (33 – 34)**							**0,00**	**0,00**	**0,00**
SA3	**Saldo (3) Nettofinanzierungssaldo (Saldo 1 + Saldo 2)**							**-1 000,00**	**-3 500,00**	**2 500,00**
Finanzierungstätigkeit										
SU 35	**Summe Einzahlungen aus der Finanzierungstätigkeit**							**0,00**	**0,00**	**0,00**
SU 36	**Summe Auszahlungen aus der Finanzierungstätigkeit**							**0,00**	**0,00**	**0,00**
SA4	**Saldo (4) Geldfluss aus der Finanzierungstätigkeit (35 – 36)**							**0,00**	**0,00**	**0,00**
SA5	**Saldo (5) Geldfluss aus der voranschlagswirksamen Gebarung (Saldo 3 + Saldo 4)**							**-1 000,00**	**-3 500,00**	**2 500,00**

		MVAG EH	MVAG FH	QU	Ergebnisrechnung RA 2021	Ergebnisrechnung VA 2021	Ergebnisrechnung RA - VA	Finanzierungsrechnung RA 2021	Finanzierungsrechnung VA 2021	Finanzierungsrechnung RA - VA
1	**Öffentliche Ordnung und Sicherheit**									
13	**Sonderpolizei**									
131	**Bau- und Feuerpolizei**									
131000	**Bau- und Feuerpolizei**									
Operative Gebarung										
2/131000+816000	Sachverständigengebühren	2114	3114	13	28 014,24	25 000,00	3 014,24	28 014,24	25 000,00	3 014,24
SU 21 / 31	**Summe Erträge / Einzahlungen operative Gebarung**				**28 014,24**	**25 000,00**	**3 014,24**	**28 014,24**	**25 000,00**	**3 014,24**
1/131000-640000	Sachverständigenhonorar	2222	3222	24	30 644,34	30 000,00	644,34	30 644,34	30 000,00	644,34
SU 22 / 32	**Summe Aufwendungen / Auszahlungen operative Gebarung**				**30 644,34**	**30 000,00**	**644,34**	**30 644,34**	**30 000,00**	**644,34**
SA 0 / SA 1	**(0) Nettoergebnis (21 - 22) / (1) Geldfluss operative Gebarung (31 – 32)**				**-2 630,10**	**-5 000,00**	**2 369,90**	**-2 630,10**	**-5 000,00**	**2 369,90**
SU 23	**Summe Haushaltsrücklagen**				**0,00**	**0,00**	**0,00**	**0,00**	**0,00**	**0,00**
SA00	**Nettoergebnis nach Zuw./Entn. Haushaltsrücklagen (Saldo 0 +/- SU23)**				**-2 630,10**	**-5 000,00**	**2 369,90**			
Investive Gebarung										
SU 33	**Summe Einzahlungen investive Gebarung**							**0,00**	**0,00**	**0,00**
SU 34	**Summe Auszahlungen investive Gebarung**							**0,00**	**0,00**	**0,00**
SA2	**Saldo (2) Geldfluss aus der Investiven Gebarung (33 – 34)**							**0,00**	**0,00**	**0,00**
SA3	**Saldo (3) Nettofinanzierungssaldo (Saldo 1 + Saldo 2)**							**-2 630,10**	**-5 000,00**	**2 369,90**
Finanzierungstätigkeit										
SU 35	**Summe Einzahlungen aus der Finanzierungstätigkeit**							**0,00**	**0,00**	**0,00**
SU 36	**Summe Auszahlungen aus der Finanzierungstätigkeit**							**0,00**	**0,00**	**0,00**
SA4	**Saldo (4) Geldfluss aus der Finanzierungstätigkeit (35 – 36)**							**0,00**	**0,00**	**0,00**
SA5	**Saldo (5) Geldfluss aus der voranschlagswirksamen Gebarung (Saldo 3 + Saldo 4)**							**-2 630,10**	**-5 000,00**	**2 369,90**
133	**Veterinärpolizei**									
133000	**Veterinärpolizei**									
Operative Gebarung										
2/133000+808000	Hundemarken Verkaufserlös	2116	3116	16	28,70	100,00	-71,30	28,70	100,00	-71,30
SU 21 / 31	**Summe Erträge / Einzahlungen operative Gebarung**				**28,70**	**100,00**	**-71,30**	**28,70**	**100,00**	**-71,30**
1/133000-728000	Hundemarken	2225	3225	24		100,00	-100,00		100,00	-100,00
SU 22 / 32	**Summe Aufwendungen / Auszahlungen operative Gebarung**				**0,00**	**100,00**	**-100,00**	**0,00**	**100,00**	**-100,00**
SA 0 / SA 1	**(0) Nettoergebnis (21 - 22) / (1) Geldfluss operative Gebarung (31 – 32)**				**28,70**	**0,00**	**28,70**	**28,70**	**0,00**	**28,70**
SU 23	**Summe Haushaltsrücklagen**				**0,00**	**0,00**	**0,00**	**0,00**	**0,00**	**0,00**
SA00	**Nettoergebnis nach Zuw./Entn. Haushaltsrücklagen (Saldo 0 +/- SU23)**				**28,70**	**0,00**	**28,70**			
Investive Gebarung										
SU 33	**Summe Einzahlungen investive Gebarung**							**0,00**	**0,00**	**0,00**
SU 34	**Summe Auszahlungen investive Gebarung**							**0,00**	**0,00**	**0,00**

		MVAG EH	MVAG FH	QU	Ergebnisrechnung RA 2021	Ergebnisrechnung VA 2021	Ergebnisrechnung RA - VA	Finanzierungsrechnung RA 2021	Finanzierungsrechnung VA 2021	Finanzierungsrechnung RA - VA
SA2	**Saldo (2) Geldfluss aus der Investiven Gebarung (33 – 34)**							**0,00**	**0,00**	**0,00**
SA3	**Saldo (3) Nettofinanzierungssaldo (Saldo 1 + Saldo 2)**							**28,70**	**0,00**	**28,70**
Finanzierungstätigkeit										
SU 35	**Summe Einzahlungen aus der Finanzierungstätigkeit**							**0,00**	**0,00**	**0,00**
SU 36	**Summe Auszahlungen aus der Finanzierungstätigkeit**							**0,00**	**0,00**	**0,00**
SA4	**Saldo (4) Geldfluss aus der Finanzierungstätigkeit (35 – 36)**							**0,00**	**0,00**	**0,00**
SA5	**Saldo (5) Geldfluss aus der voranschlagswirksamen Gebarung (Saldo 3 + Saldo 4)**							**28,70**	**0,00**	**28,70**
16	**Feuerwehrwesen**									
163	**Freiwillige Feuerwehren**									
163000	**Freiwillige Feuerwehren**									
Operative Gebarung										
2/163000+810100	div. Rückersätze FF	2114	3114	13	3 182,06	3 500,00	-317,94	3 182,06	3 500,00	-317,94
SU 21 / 31	**Summe Erträge / Einzahlungen operative Gebarung**				**3 182,06**	**3 500,00**	**-317,94**	**3 182,06**	**3 500,00**	**-317,94**
1/163000-451000	Beheizung	2221	3221	23	1 762,42	4 000,00	-2 237,58	1 762,42	4 000,00	-2 237,58
1/163000-600000	Strom	2222	3222	24	14 186,03	17 700,00	-3 513,97	14 186,03	17 700,00	-3 513,97
1/163000-614000	Instandhaltung allg.Feuerwehr	2224	3224	24	12 459,23	20 000,00	-7 540,77	12 459,23	20 000,00	-7 540,77
1/163000-670000	Versicherungen	2222	3222	24	10 266,61	11 000,00	-733,39	10 266,61	11 000,00	-733,39
1/163000-680000	Planmäßige Abschreibung	2226			25 679,42	24 500,00	1 179,42			
1/163000-700000	Mieten inklusive Betriebskosten (FF-Haus Gars, Parkplatz, Halle)	2223	3223	24	72 025,93	70 000,00	2 025,93	72 025,93	70 000,00	2 025,93
1/163000-710000	öfftl. Abgaben HUG, AVH	2225	3225	24	4 818,42	5 200,00	-381,58	4 818,42	5 200,00	-381,58
1/163000-723000	Repräsentationsausgaben	2225	3225	24	7,60	1 000,00	-992,40	7,60	1 000,00	-992,40
1/163000-728500	Vergütung Eigenleistung Gemeindebauhof	2225	3225	24	2 508,78	10 000,00	-7 491,22	2 508,78	10 000,00	-7 491,22
1/163000-754000	Beiträge an FF, FF Unterstützungsfonds, Alarmierung	2231	3231	26	21 759,78	24 000,00	-2 240,22	21 759,78	24 000,00	-2 240,22
SU 22 / 32	**Summe Aufwendungen / Auszahlungen operative Gebarung**				**165 474,22**	**187 400,00**	**-21 925,78**	**139 794,80**	**162 900,00**	**-23 105,20**
SA 0 / SA 1	**(0) Nettoergebnis (21 - 22) / (1) Geldfluss operative Gebarung (31 – 32)**				**-162 292,16**	**-183 900,00**	**21 607,84**	**-136 612,74**	**-159 400,00**	**22 787,26**
SU 23	**Summe Haushaltsrücklagen**				**0,00**	**0,00**	**0,00**	**0,00**	**0,00**	**0,00**
SA00	**Nettoergebnis nach Zuw./Entn. Haushaltsrücklagen (Saldo 0 +/- SU23)**				**-162 292,16**	**-183 900,00**	**21 607,84**			
Investive Gebarung										
6/163000+303000	FF Gars - Finanzierungsanteil Feuerwehrhaus Gars		3331	33					1 400 000,00	-1 400 000,00
SU 33	**Summe Einzahlungen investive Gebarung**							**0,00**	**1 400 000,00**	**-1 400 000,00**
5/163000-010000	Baukosten Feuerwehrhaus Gars		3413	40					4 050 000,00	-4 050 000,00
5/163000-042000	Einrichtung Feuerwehrhaus Gars		3415	41					150 000,00	-150 000,00

		MVAG EH	MVAG FH	QU	Ergebnisrechnung RA 2021	Ergebnisrechnung VA 2021	Ergebnisrechnung RA - VA	Finanzierungsrechnung RA 2021	Finanzierungsrechnung VA 2021	Finanzierungsrechnung RA - VA
1/163000-050000	Feuerlöschteiche, Wasserentnahmeste		3412	40				46 025,79	42 600,00	3 425,79
SU 34	**Summe Auszahlungen investive Gebarung**							**46 025,79**	**4 242 600,00**	**-4 196 574,21**
SA2	**Saldo (2) Geldfluss aus der Investiven Gebarung (33 – 34)**							**-46 025,79**	**-2 842 600,00**	**2 796 574,21**
SA3	**Saldo (3) Nettofinanzierungssaldo (Saldo 1 + Saldo 2)**							**-182 638,53**	**-3 002 000,00**	**2 819 361,47**
Finanzierungstätigkeit										
6/163000+346000	Darlehen Feuerwehrhaus Gars		3514	55					1 400 000,00	-1 400 000,00
6/163000+346001	Darlehen Feuerwehrhaus Gars (Zwischenfinanzierung BZ)		3514	55					1 400 000,00	-1 400 000,00
SU 35	**Summe Einzahlungen aus der Finanzierungstätigkeit**							**0,00**	**2 800 000,00**	**-2 800 000,00**
SU 36	**Summe Auszahlungen aus der Finanzierungstätigkeit**							**0,00**	**0,00**	**0,00**
SA4	**Saldo (4) Geldfluss aus der Finanzierungstätigkeit (35 – 36)**							**0,00**	**2 800 000,00**	**-2 800 000,00**
SA5	**Saldo (5) Geldfluss aus der voranschlagswirksamen Gebarung (Saldo 3 + Saldo 4)**							**-182 638,53**	**-202 000,00**	**19 361,47**
163100	**Freiwillige Feuerwehr**									
Operative Gebarung										
SU 21 / 31	**Summe Erträge / Einzahlungen operative Gebarung**				**0,00**	**0,00**	**0,00**	**0,00**	**0,00**	**0,00**
1/163100-650000	Zinsen	2241	3241	25	1 134,36	1 200,00	-65,64	1 134,36	1 200,00	-65,64
SU 22 / 32	**Summe Aufwendungen / Auszahlungen operative Gebarung**				**1 134,36**	**1 200,00**	**-65,64**	**1 134,36**	**1 200,00**	**-65,64**
SA 0 / SA 1	**(0) Nettoergebnis (21 - 22) / (1) Geldfluss operative Gebarung (31 – 32)**				**-1 134,36**	**-1 200,00**	**65,64**	**-1 134,36**	**-1 200,00**	**65,64**
SU 23	**Summe Haushaltsrücklagen**				**0,00**	**0,00**	**0,00**	**0,00**	**0,00**	**0,00**
SA00	**Nettoergebnis nach Zuw./Entn. Haushaltsrücklagen (Saldo 0 +/- SU23)**				**-1 134,36**	**-1 200,00**	**65,64**			
Investive Gebarung										
SU 33	**Summe Einzahlungen investive Gebarung**							**0,00**	**0,00**	**0,00**
SU 34	**Summe Auszahlungen investive Gebarung**							**0,00**	**0,00**	**0,00**
SA2	**Saldo (2) Geldfluss aus der Investiven Gebarung (33 – 34)**							**0,00**	**0,00**	**0,00**
SA3	**Saldo (3) Nettofinanzierungssaldo (Saldo 1 + Saldo 2)**							**-1 134,36**	**-1 200,00**	**65,64**
Finanzierungstätigkeit										
SU 35	**Summe Einzahlungen aus der Finanzierungstätigkeit**							**0,00**	**0,00**	**0,00**
1/163100-346000	Darlehen Bank		3614	65				9 265,00	9 200,00	65,00
SU 36	**Summe Auszahlungen aus der Finanzierungstätigkeit**							**9 265,00**	**9 200,00**	**65,00**
SA4	**Saldo (4) Geldfluss aus der Finanzierungstätigkeit (35 – 36)**							**-9 265,00**	**-9 200,00**	**-65,00**
SA5	**Saldo (5) Geldfluss aus der voranschlagswirksamen Gebarung (Saldo 3 + Saldo 4)**							**-10 399,36**	**-10 400,00**	**0,64**
163200	**Ankauf Fahrzeuge FF**									
Operative Gebarung										
SU 21 / 31	**Summe Erträge / Einzahlungen operative Gebarung**				**0,00**	**0,00**	**0,00**	**0,00**	**0,00**	**0,00**
1/163200-774000	Finanzierungszuschuss - FF Thunau (Fahrzeugankauf)	2231		43	27 673,98	50 000,00	-22 326,02			

		MVAG EH	MVAG FH	QU	Ergebnisrechnung RA 2021	Ergebnisrechnung VA 2021	Ergebnisrechnung RA - VA	Finanzierungsrechnung RA 2021	Finanzierungsrechnung VA 2021	Finanzierungsrechnung RA - VA
1/163200-774100	Finanzierungszuschuss - FF Gars (Fahrzeugaufbau)	2231		43	15 000,00		15 000,00			
SU 22 / 32	**Summe Aufwendungen / Auszahlungen operative Gebarung**				**42 673,98**	**50 000,00**	**-7 326,02**	**0,00**	**0,00**	**0,00**
SA 0 / SA 1	**(0) Nettoergebnis (21 - 22) / (1) Geldfluss operative Gebarung (31 – 32)**				**-42 673,98**	**-50 000,00**	**7 326,02**	**0,00**	**0,00**	**0,00**
SU 23	**Summe Haushaltsrücklagen**				**0,00**	**0,00**	**0,00**	**0,00**	**0,00**	**0,00**
SA00	**Nettoergebnis nach Zuw./Entn. Haushaltsrücklagen (Saldo 0 +/- SU23)**				**-42 673,98**	**-50 000,00**	**7 326,02**			
Investive Gebarung										
SU 33	**Summe Einzahlungen investive Gebarung**							**0,00**	**0,00**	**0,00**
1/163200-774000	Finanzierungszuschuss - FF Thunau (Fahrzeugankauf)		3431	43				27 673,98	50 000,00	-22 326,02
1/163200-774100	Finanzierungszuschuss - FF Gars (Fahrzeugaufbau)		3431	43				15 000,00		15 000,00
SU 34	**Summe Auszahlungen investive Gebarung**							**42 673,98**	**50 000,00**	**-7 326,02**
SA2	**Saldo (2) Geldfluss aus der Investiven Gebarung (33 – 34)**							**-42 673,98**	**-50 000,00**	**7 326,02**
SA3	**Saldo (3) Nettofinanzierungssaldo (Saldo 1 + Saldo 2)**							**-42 673,98**	**-50 000,00**	**7 326,02**
Finanzierungstätigkeit										
SU 35	**Summe Einzahlungen aus der Finanzierungstätigkeit**							**0,00**	**0,00**	**0,00**
SU 36	**Summe Auszahlungen aus der Finanzierungstätigkeit**							**0,00**	**0,00**	**0,00**
SA4	**Saldo (4) Geldfluss aus der Finanzierungstätigkeit (35 – 36)**							**0,00**	**0,00**	**0,00**
SA5	**Saldo (5) Geldfluss aus der voranschlagswirksamen Gebarung (Saldo 3 + Saldo 4)**							**-42 673,98**	**-50 000,00**	**7 326,02**
17	**Katastrophendienst**									
179	**Sonstige Einrichtungen und Maßnahmen**									
179000	**Sonstige Einrichtungen und Maßnahme n**									
Operative Gebarung										
2/179000+861000	Beitrag KAT-Güterwege (Land NÖ)	2121	3121	15	5 702,80	12 800,00	-7 097,20	5 702,80	12 800,00	-7 097,20
SU 21 / 31	**Summe Erträge / Einzahlungen operative Gebarung**				**5 702,80**	**12 800,00**	**-7 097,20**	**5 702,80**	**12 800,00**	**-7 097,20**
1/179000-611000	KAT-Güterwege	2224	3224	24	26 194,11	25 600,00	594,11	26 194,11	25 600,00	594,11
1/179000-650000	Zinsen Kat.darlehen	2241	3241	25	359,90	400,00	-40,10	359,90	400,00	-40,10
1/179000-768000	div. Ausgaben Kat.hilfe	2234	3234	27	84,55	2 500,00	-2 415,45	84,55	2 500,00	-2 415,45
SU 22 / 32	**Summe Aufwendungen / Auszahlungen operative Gebarung**				**26 638,56**	**28 500,00**	**-1 861,44**	**26 638,56**	**28 500,00**	**-1 861,44**
SA 0 / SA 1	**(0) Nettoergebnis (21 - 22) / (1) Geldfluss operative Gebarung (31 – 32)**				**-20 935,76**	**-15 700,00**	**-5 235,76**	**-20 935,76**	**-15 700,00**	**-5 235,76**
SU 23	**Summe Haushaltsrücklagen**				**0,00**	**0,00**	**0,00**	**0,00**	**0,00**	**0,00**
SA00	**Nettoergebnis nach Zuw./Entn. Haushaltsrücklagen (Saldo 0 +/- SU23)**				**-20 935,76**	**-15 700,00**	**-5 235,76**			
Investive Gebarung										
SU 33	**Summe Einzahlungen investive Gebarung**							**0,00**	**0,00**	**0,00**
SU 34	**Summe Auszahlungen investive Gebarung**							**0,00**	**0,00**	**0,00**
SA2	**Saldo (2) Geldfluss aus der Investiven Gebarung (33 – 34)**							**0,00**	**0,00**	**0,00**

		MVAG EH	MVAG FH	QU	Ergebnisrechnung RA 2021	Ergebnisrechnung VA 2021	Ergebnisrechnung RA - VA	Finanzierungsrechnung RA 2021	Finanzierungsrechnung VA 2021	Finanzierungsrechnung RA - VA
SA3	**Saldo (3) Nettofinanzierungssaldo (Saldo 1 + Saldo 2)**							**-20 935,76**	**-15 700,00**	**-5 235,76**
Finanzierungstätigkeit										
SU 35	**Summe Einzahlungen aus der Finanzierungstätigkeit**							**0,00**	**0,00**	**0,00**
1/179000-346000	Tilgung Kat.darlehen		3614	65				2 800,00	2 800,00	
SU 36	**Summe Auszahlungen aus der Finanzierungstätigkeit**							**2 800,00**	**2 800,00**	**0,00**
SA4	**Saldo (4) Geldfluss aus der Finanzierungstätigkeit (35 – 36)**							**-2 800,00**	**-2 800,00**	**0,00**
SA5	**Saldo (5) Geldfluss aus der voranschlagswirksamen Gebarung (Saldo 3 + Saldo 4)**							**-23 735,76**	**-18 500,00**	**-5 235,76**
18	**Landesverteidigung**									
180	**Zivilschutz**									
180000	**Zivilschutz**									
Operative Gebarung										
SU 21 / 31	**Summe Erträge / Einzahlungen operative Gebarung**				**0,00**	**0,00**	**0,00**	**0,00**	**0,00**	**0,00**
1/180000-726000	Mitgl.beitr.Ziv.schutz Sirenen	2225	3225	24	625,68	800,00	-174,32	625,68	800,00	-174,32
SU 22 / 32	**Summe Aufwendungen / Auszahlungen operative Gebarung**				**625,68**	**800,00**	**-174,32**	**625,68**	**800,00**	**-174,32**
SA 0 / SA 1	**(0) Nettoergebnis (21 - 22) / (1) Geldfluss operative Gebarung (31 – 32)**				**-625,68**	**-800,00**	**174,32**	**-625,68**	**-800,00**	**174,32**
SU 23	**Summe Haushaltsrücklagen**				**0,00**	**0,00**	**0,00**	**0,00**	**0,00**	**0,00**
SA00	**Nettoergebnis nach Zuw./Entn. Haushaltsrücklagen (Saldo 0 +/- SU23)**				**-625,68**	**-800,00**	**174,32**			
Investive Gebarung										
SU 33	**Summe Einzahlungen investive Gebarung**							**0,00**	**0,00**	**0,00**
SU 34	**Summe Auszahlungen investive Gebarung**							**0,00**	**0,00**	**0,00**
SA2	**Saldo (2) Geldfluss aus der Investiven Gebarung (33 – 34)**							**0,00**	**0,00**	**0,00**
SA3	**Saldo (3) Nettofinanzierungssaldo (Saldo 1 + Saldo 2)**							**-625,68**	**-800,00**	**174,32**
Finanzierungstätigkeit										
SU 35	**Summe Einzahlungen aus der Finanzierungstätigkeit**							**0,00**	**0,00**	**0,00**
SU 36	**Summe Auszahlungen aus der Finanzierungstätigkeit**							**0,00**	**0,00**	**0,00**
SA4	**Saldo (4) Geldfluss aus der Finanzierungstätigkeit (35 – 36)**							**0,00**	**0,00**	**0,00**
SA5	**Saldo (5) Geldfluss aus der voranschlagswirksamen Gebarung (Saldo 3 + Saldo 4)**							**-625,68**	**-800,00**	**174,32**

		MVAG EH	MVAG FH	QU	Ergebnisrechnung RA 2021	Ergebnisrechnung VA 2021	Ergebnisrechnung RA - VA	Finanzierungsrechnung RA 2021	Finanzierungsrechnung VA 2021	Finanzierungsrechnung RA - VA
2	**Unterricht, Erziehung, Sport und Wissenschaft**									
21	**Allgemeinbildender Unterricht**									
210	**Allgemeinbildende Pflichtschulen, gemeinsame Kosten**									
210000	**Allgemeinbildende Pflichtschulen, gemeinsame Kosten**									
Operative Gebarung										
SU 21 / 31	**Summe Erträge / Einzahlungen operative Gebarung**				**0,00**	**0,00**	**0,00**	**0,00**	**0,00**	**0,00**
1/210000-728000	Schulmatrikführung	2225	3225	24		400,00	-400,00		400,00	-400,00
SU 22 / 32	**Summe Aufwendungen / Auszahlungen operative Gebarung**				**0,00**	**400,00**	**-400,00**	**0,00**	**400,00**	**-400,00**
SA 0 / SA 1	**(0) Nettoergebnis (21 - 22) / (1) Geldfluss operative Gebarung (31 – 32)**				**0,00**	**-400,00**	**400,00**	**0,00**	**-400,00**	**400,00**
SU 23	**Summe Haushaltsrücklagen**				**0,00**	**0,00**	**0,00**	**0,00**	**0,00**	**0,00**
SA00	**Nettoergebnis nach Zuw./Entn. Haushaltsrücklagen (Saldo 0 +/- SU23)**				**0,00**	**-400,00**	**400,00**			
Investive Gebarung										
SU 33	**Summe Einzahlungen investive Gebarung**							**0,00**	**0,00**	**0,00**
SU 34	**Summe Auszahlungen investive Gebarung**							**0,00**	**0,00**	**0,00**
SA2	**Saldo (2) Geldfluss aus der Investiven Gebarung (33 – 34)**							**0,00**	**0,00**	**0,00**
SA3	**Saldo (3) Nettofinanzierungssaldo (Saldo 1 + Saldo 2)**							**0,00**	**-400,00**	**400,00**
Finanzierungstätigkeit										
SU 35	**Summe Einzahlungen aus der Finanzierungstätigkeit**							**0,00**	**0,00**	**0,00**
SU 36	**Summe Auszahlungen aus der Finanzierungstätigkeit**							**0,00**	**0,00**	**0,00**
SA4	**Saldo (4) Geldfluss aus der Finanzierungstätigkeit (35 – 36)**							**0,00**	**0,00**	**0,00**
SA5	**Saldo (5) Geldfluss aus der voranschlagswirksamen Gebarung (Saldo 3 + Saldo 4)**							**0,00**	**-400,00**	**400,00**
211	**Volksschulen**									
211000	**Volksschulen**									
Operative Gebarung										
2/211000+811000	Mieten für Turnsaalbenützung	2115	3115	14	384,00	1 000,00	-616,00	384,00	1 000,00	-616,00
2/211000+811100	Heizkostenersätze VS	2115	3115	14	7 747,43	7 200,00	547,43	7 747,43	7 200,00	547,43
2/211000+813000	Erträge aus der Auflösung von Investitionszuschüssen (Kapitaltransfers)	2127			5 717,33	5 700,00	17,33			
2/211000+816100	Nachmittagsbetreuung Volksschule	2114	3114	13	2 193,43	2 100,00	93,43	2 193,43	2 100,00	93,43
2/211000+861001	Nachmittagsbetreuung VS Förderung Land NÖ	2121	3121	15	9 000,00	9 000,00		9 000,00	9 000,00	
2/211000+861002	Transfers von Ländern, Landesfonds und Landeskammern (NÖ Ökomanangement, NÖ Schul- und Kindergartenfonds)	2121	3121	15	14 980,00	14 500,00	480,00	14 980,00	14 500,00	480,00
2/211000+862000	Schulumlage Rosenburg	2121	3121	15	12 139,92	12 100,00	39,92	12 139,92	12 100,00	39,92
SU 21 / 31	**Summe Erträge / Einzahlungen operative Gebarung**				**52 162,11**	**51 600,00**	**562,11**	**46 444,78**	**45 900,00**	**544,78**

		MVAG EH	MVAG FH	QU	Ergebnisrechnung RA 2021	Ergebnisrechnung VA 2021	Ergebnisrechnung RA - VA	Finanzierungsrechnung RA 2021	Finanzierungsrechnung VA 2021	Finanzierungsrechnung RA - VA
1/211000-400000	Anschaffungen geringw.Wirtschaftsgü bis € 800 brutto (Nachmittagsbet.)	2221	3221	23	928,00	800,00	128,00	928,00	800,00	128,00
1/211000-402000	Hausapotheke	2221	3221	23	91,72	100,00	-8,28	91,72	100,00	-8,28
1/211000-451000	Beheizung	2221	3221	23	35 509,67	36 000,00	-490,33	35 509,67	36 000,00	-490,33
1/211000-454000	Reinigungsmittel	2221	3221	23	2 312,25	5 000,00	-2 687,75	2 312,25	5 000,00	-2 687,75
1/211000-456000	Bürobedarf	2221	3221	23	735,92	1 400,00	-664,08	735,92	1 400,00	-664,08
1/211000-456500	Unterrichtsmaterial	2221	3221	23	414,97	1 400,00	-985,03	414,97	1 400,00	-985,03
1/211000-457000	Druckwerke, Gesetzesblätter	2221	3221	23	302,62	300,00	2,62	302,62	300,00	2,62
1/211000-457500	Lehrmittel	2221	3221	23	898,55	2 600,00	-1 701,45	898,55	2 600,00	-1 701,45
1/211000-459000	Betriebsmittel EDV (Toner, Papier etc.)	2221	3221	23	946,31	2 000,00	-1 053,69	946,31	2 000,00	-1 053,69
1/211000-511000	Bezüge VB	2211	3211	20	77 798,30	77 200,00	598,30	77 798,30	77 200,00	598,30
1/211000-580000	DGBT Ausgl.fonds FB	2212	3212	20	3 060,46	3 000,00	60,46	3 060,46	3 000,00	60,46
1/211000-582000	DGBT SV	2212	3212	20	16 570,41	16 500,00	70,41	16 570,41	16 500,00	70,41
1/211000-592000	Dotierung von Rückstellungen für Jubiläumszuwendungen	2214			669,95	700,00	-30,05			
1/211000-600000	Strom	2222	3222	24	4 133,25	7 300,00	-3 166,75	4 133,25	7 300,00	-3 166,75
1/211000-614000	Instandhaltung Gebäude	2224	3224	24	9 855,14	16 000,00	-6 144,86	9 855,14	16 000,00	-6 144,86
1/211000-618000	Instandhaltung Einrichtung	2224	3224	24	2 199,61	3 000,00	-800,39	2 199,61	3 000,00	-800,39
1/211000-630000	Porto	2222	3222	24	7,65	100,00	-92,35	7,65	100,00	-92,35
1/211000-631000	Telefon, Rundfunkgebühr, Internet	2222	3222	24	1 823,42	2 000,00	-176,58	1 823,42	2 000,00	-176,58
1/211000-650000	Zinsen Darlehen VS-Energie	2241	3241	25	1 881,58	2 300,00	-418,42	1 881,58	2 300,00	-418,42
1/211000-670000	Versicherungen	2222	3222	24	4 759,49	6 200,00	-1 440,51	4 759,49	6 200,00	-1 440,51
1/211000-680000	Planmäßige Abschreibung	2226			43 387,59	40 800,00	2 587,59			
1/211000-700000	EDV-Software (gemdat)	2223	3223	24	380,70	200,00	180,70	380,70	200,00	180,70
1/211000-705000	Miet-Service Kopierer	2223	3223	24	1 641,11	3 000,00	-1 358,89	1 641,11	3 000,00	-1 358,89
1/211000-710000	öfftl. Abgaben HUG, AVH	2225	3225	24	6 352,44	7 500,00	-1 147,56	6 352,44	7 500,00	-1 147,56
1/211000-723000	Repräsentation - Gutscheine	2225	3225	24	380,00	300,00	80,00	380,00	300,00	80,00
1/211000-725000	Lehrer- Schülerbücherei	2225	3225	24	977,81	1 000,00	-22,19	977,81	1 000,00	-22,19
1/211000-726000	Engelt für Buchhaltung Gde	2225	3225	24	1 800,00	1 800,00		1 800,00	1 800,00	
1/211000-728000	Filmbeitrag (Medienbeitrag und Urheberrechtsbeiträge)	2225	3225	24	656,01	1 000,00	-343,99	656,01	1 000,00	-343,99
1/211000-728100	Nachmittagsbetreuung Volksschule	2225	3225	24	14 104,67	20 000,00	-5 895,33	14 104,67	20 000,00	-5 895,33
1/211000-728500	Vergütung Eigenleistung Gemeindebauhof	2225	3225	24	5 393,79	7 000,00	-1 606,21	5 393,79	7 000,00	-1 606,21
1/211000-729000	Schularzt	2225	3225	24		2 000,00	-2 000,00		2 000,00	-2 000,00
SU 22 / 32	**Summe Aufwendungen / Auszahlungen operative Gebarung**				**239 973,39**	**268 500,00**	**-28 526,61**	**195 915,85**	**227 000,00**	**-31 084,15**
SA 0 / SA 1	**(0) Nettoergebnis (21 - 22) / (1) Geldfluss operative Gebarung (31 – 32)**				**-187 811,28**	**-216 900,00**	**29 088,72**	**-149 471,07**	**-181 100,00**	**31 628,93**
SU 23	**Summe Haushaltsrücklagen**				**0,00**	**0,00**	**0,00**	**0,00**	**0,00**	**0,00**
SA00	**Nettoergebnis nach Zuw./Entn. Haushaltsrücklagen (Saldo 0 +/- SU23)**				**-187 811,28**	**-216 900,00**	**29 088,72**			

		MVAG EH	MVAG FH	QU	Ergebnisrechnung RA 2021	Ergebnisrechnung VA 2021	Ergebnisrechnung RA - VA	Finanzierungsrechnung RA 2021	Finanzierungsrechnung VA 2021	Finanzierungsrechnung RA - VA
Investive Gebarung										
SU 33	**Summe Einzahlungen investive Gebarung**							**0,00**	**0,00**	**0,00**
1/211000-042000	Anschaffungen Wirtschaftsgüter über € 800,00 brutto (Einrichtung) - Smartboards		3415	41				34 337,79	33 300,00	1 037,79
SU 34	**Summe Auszahlungen investive Gebarung**							**34 337,79**	**33 300,00**	**1 037,79**
SA2	**Saldo (2) Geldfluss aus der Investiven Gebarung (33 – 34)**							**-34 337,79**	**-33 300,00**	**-1 037,79**
SA3	**Saldo (3) Nettofinanzierungssaldo (Saldo 1 + Saldo 2)**							**-183 808,86**	**-214 400,00**	**30 591,14**
Finanzierungstätigkeit										
SU 35	**Summe Einzahlungen aus der Finanzierungstätigkeit**							**0,00**	**0,00**	**0,00**
1/211000-346000	Tilgung Bankdarlehen VS-Energie		3614	65				25 666,66	25 700,00	-33,34
SU 36	**Summe Auszahlungen aus der Finanzierungstätigkeit**							**25 666,66**	**25 700,00**	**-33,34**
SA4	**Saldo (4) Geldfluss aus der Finanzierungstätigkeit (35 – 36)**							**-25 666,66**	**-25 700,00**	**33,34**
SA5	**Saldo (5) Geldfluss aus der voranschlagswirksamen Gebarung (Saldo 3 + Saldo 4)**							**-209 475,52**	**-240 100,00**	**30 624,48**
211200	**Volksschulen**									
Operative Gebarung										
SU 21 / 31	**Summe Erträge / Einzahlungen operative Gebarung**				**0,00**	**0,00**	**0,00**	**0,00**	**0,00**	**0,00**
1/211200-650000	Zinsen VS Energieoptimierung	2241	3241	25	418,60	500,00	-81,40	418,60	500,00	-81,40
SU 22 / 32	**Summe Aufwendungen / Auszahlungen operative Gebarung**				**418,60**	**500,00**	**-81,40**	**418,60**	**500,00**	**-81,40**
SA 0 / SA 1	**(0) Nettoergebnis (21 - 22) / (1) Geldfluss operative Gebarung (31 – 32)**				**-418,60**	**-500,00**	**81,40**	**-418,60**	**-500,00**	**81,40**
SU 23	**Summe Haushaltsrücklagen**				**0,00**	**0,00**	**0,00**	**0,00**	**0,00**	**0,00**
SA00	**Nettoergebnis nach Zuw./Entn. Haushaltsrücklagen (Saldo 0 +/- SU23)**				**-418,60**	**-500,00**	**81,40**			
Investive Gebarung										
SU 33	**Summe Einzahlungen investive Gebarung**							**0,00**	**0,00**	**0,00**
SU 34	**Summe Auszahlungen investive Gebarung**							**0,00**	**0,00**	**0,00**
SA2	**Saldo (2) Geldfluss aus der Investiven Gebarung (33 – 34)**							**0,00**	**0,00**	**0,00**
SA3	**Saldo (3) Nettofinanzierungssaldo (Saldo 1 + Saldo 2)**							**-418,60**	**-500,00**	**81,40**
Finanzierungstätigkeit										
SU 35	**Summe Einzahlungen aus der Finanzierungstätigkeit**							**0,00**	**0,00**	**0,00**
1/211200-346000	Tilgung VS Energieoptimierung		3614	65				5 566,50	5 600,00	-33,50
SU 36	**Summe Auszahlungen aus der Finanzierungstätigkeit**							**5 566,50**	**5 600,00**	**-33,50**
SA4	**Saldo (4) Geldfluss aus der Finanzierungstätigkeit (35 – 36)**							**-5 566,50**	**-5 600,00**	**33,50**
SA5	**Saldo (5) Geldfluss aus der voranschlagswirksamen Gebarung (Saldo 3 + Saldo 4)**							**-5 985,10**	**-6 100,00**	**114,90**

		MVAG EH	MVAG FH	QU	Ergebnisrechnung RA 2021	Ergebnisrechnung VA 2021	Ergebnisrechnung RA - VA	Finanzierungsrechnung RA 2021	Finanzierungsrechnung VA 2021	Finanzierungsrechnung RA - VA
212	**Hauptschulen**									
212000	**Hauptschulen (Neue Mittelschulen)**									
Operative Gebarung										
2/212000+813000	Erträge aus der Auflösung von Investitionszuschüssen (Kapitaltransfers)	2127			11 207,75	11 200,00	7,75			
2/212000+817000	Erträge aus der Auflösung von sonstigen Rückstellungen	2117			6 187,94	6 200,00	-12,06			
2/212000+827000	Personalkostenersatz von Mittelschule	2116	3116	18	150 039,22	160 000,00	-9 960,78	150 039,22	160 000,00	-9 960,78
2/212000+861000	Zinsenzuschuss Darl. 212001 (F1-APM-1470)	2121	3121	15	2 228,06	7 400,00	-5 171,94	2 228,06	7 400,00	-5 171,94
2/212000+863000	Personalkostenersatz EFZ (AUVA etc.)	2121	3121	15	134,91		134,91	134,91		134,91
SU 21 / 31	**Summe Erträge / Einzahlungen operative Gebarung**				**169 797,88**	**184 800,00**	**-15 002,12**	**152 402,19**	**167 400,00**	**-14 997,81**
1/212000-511000	Bezüge VB	2211	3211	20	126 818,73	124 900,00	1 918,73	126 818,73	124 900,00	1 918,73
1/212000-566000	Dienstjubiläum	2212	3212	20	5 461,02	11 000,00	-5 538,98	5 461,02	11 000,00	-5 538,98
1/212000-580000	DGBT Ausgl.fonds FB	2212	3212	20	5 011,22	5 100,00	-88,78	5 011,22	5 100,00	-88,78
1/212000-582000	DGBTG SV	2212	3212	20	27 632,79	27 300,00	332,79	27 632,79	27 300,00	332,79
1/212000-591000	Dotierung von Rückstellungen für Abfertigungen	2214			3 355,13	2 800,00	555,13			
1/212000-592000	Dotierung von Rückstellungen für Jubiläumszuwendungen	2214			450,71	400,00	50,71			
1/212000-650000	Zinsen Darlehen	2241	3241	25	1 787,35	7 400,00	-5 612,65	1 787,35	7 400,00	-5 612,65
1/212000-680000	Planmäßige Abschreibung	2226			18 505,51	2 400,00	16 105,51			
1/212000-723000	Repräsentation - Gutscheine	2225	3225	24	389,50	300,00	89,50	389,50	300,00	89,50
1/212000-752000	Schulumlage Mittelschulgemeinde Gars am Kamp	2231	3231	26	97 169,79	97 200,00	-30,21	97 169,79	97 200,00	-30,21
SU 22 / 32	**Summe Aufwendungen / Auszahlungen operative Gebarung**				**286 581,75**	**278 800,00**	**7 781,75**	**264 270,40**	**273 200,00**	**-8 929,60**
SA 0 / SA 1	**(0) Nettoergebnis (21 - 22) / (1) Geldfluss operative Gebarung (31 – 32)**				**-116 783,87**	**-94 000,00**	**-22 783,87**	**-111 868,21**	**-105 800,00**	**-6 068,21**
SU 23	**Summe Haushaltsrücklagen**				**0,00**	**0,00**	**0,00**	**0,00**	**0,00**	**0,00**
SA00	**Nettoergebnis nach Zuw./Entn. Haushaltsrücklagen (Saldo 0 +/- SU23)**				**-116 783,87**	**-94 000,00**	**-22 783,87**			
Investive Gebarung										
6/212000+300000	KIP Veranstaltungsnutzung neue Sporthalle + KPC Umweltförderung		3331	33				369 855,82	370 000,00	-144,18
SU 33	**Summe Einzahlungen investive Gebarung**							**369 855,82**	**370 000,00**	**-144,18**
5/212000-010000	Veranstaltungsnutzung neue Sporthalle		3413	40				866 267,29	910 000,00	-43 732,71
SU 34	**Summe Auszahlungen investive Gebarung**							**866 267,29**	**910 000,00**	**-43 732,71**
SA2	**Saldo (2) Geldfluss aus der Investiven Gebarung (33 – 34)**							**-496 411,47**	**-540 000,00**	**43 588,53**
SA3	**Saldo (3) Nettofinanzierungssaldo (Saldo 1 + Saldo 2)**							**-608 279,68**	**-645 800,00**	**37 520,32**
Finanzierungstätigkeit										
6/212000+346000	Zugang Darlehensaufnahme		3514	55				540 000,00	540 000,00	
SU 35	**Summe Einzahlungen aus der Finanzierungstätigkeit**							**540 000,00**	**540 000,00**	**0,00**

		MVAG EH	MVAG FH	QU	Ergebnisrechnung RA 2021	Ergebnisrechnung VA 2021	Ergebnisrechnung RA - VA	Finanzierungsrechnung RA 2021	Finanzierungsrechnung VA 2021	Finanzierungsrechnung RA - VA
SU 36	**Summe Auszahlungen aus der Finanzierungstätigkeit**							**0,00**	**0,00**	**0,00**
SA4	**Saldo (4) Geldfluss aus der Finanzierungstätigkeit (35 – 36)**							**540 000,00**	**540 000,00**	**0,00**
SA5	**Saldo (5) Geldfluss aus der voranschlagswirksamen Gebarung (Saldo 3 + Saldo 4)**							**-68 279,68**	**-105 800,00**	**37 520,32**
212200	**Mittelschule**									
Operative Gebarung										
SU 21 / 31	**Summe Erträge / Einzahlungen operative Gebarung**				**0,00**	**0,00**	**0,00**	**0,00**	**0,00**	**0,00**
1/212200-752000	Schulumlage Mittelschulgemeinde Langenlois	2231	3231	26	2 986,31	3 000,00	-13,69	2 986,31	3 000,00	-13,69
SU 22 / 32	**Summe Aufwendungen / Auszahlungen operative Gebarung**				**2 986,31**	**3 000,00**	**-13,69**	**2 986,31**	**3 000,00**	**-13,69**
SA 0 / SA 1	**(0) Nettoergebnis (21 - 22) / (1) Geldfluss operative Gebarung (31 – 32)**				**-2 986,31**	**-3 000,00**	**13,69**	**-2 986,31**	**-3 000,00**	**13,69**
SU 23	**Summe Haushaltsrücklagen**				**0,00**	**0,00**	**0,00**	**0,00**	**0,00**	**0,00**
SA00	**Nettoergebnis nach Zuw./Entn. Haushaltsrücklagen (Saldo 0 +/- SU23)**				**-2 986,31**	**-3 000,00**	**13,69**			
Investive Gebarung										
SU 33	**Summe Einzahlungen investive Gebarung**							**0,00**	**0,00**	**0,00**
SU 34	**Summe Auszahlungen investive Gebarung**							**0,00**	**0,00**	**0,00**
SA2	**Saldo (2) Geldfluss aus der Investiven Gebarung (33 – 34)**							**0,00**	**0,00**	**0,00**
SA3	**Saldo (3) Nettofinanzierungssaldo (Saldo 1 + Saldo 2)**							**-2 986,31**	**-3 000,00**	**13,69**
Finanzierungstätigkeit										
SU 35	**Summe Einzahlungen aus der Finanzierungstätigkeit**							**0,00**	**0,00**	**0,00**
SU 36	**Summe Auszahlungen aus der Finanzierungstätigkeit**							**0,00**	**0,00**	**0,00**
SA4	**Saldo (4) Geldfluss aus der Finanzierungstätigkeit (35 – 36)**							**0,00**	**0,00**	**0,00**
SA5	**Saldo (5) Geldfluss aus der voranschlagswirksamen Gebarung (Saldo 3 + Saldo 4)**							**-2 986,31**	**-3 000,00**	**13,69**
212300	**Mittelschule**									
Operative Gebarung										
SU 21 / 31	**Summe Erträge / Einzahlungen operative Gebarung**				**0,00**	**0,00**	**0,00**	**0,00**	**0,00**	**0,00**
1/212300-752000	Schulumlage Mittelschulgemeinde Horn	2231	3231	26	1 567,73	1 600,00	-32,27	1 567,73	1 600,00	-32,27
SU 22 / 32	**Summe Aufwendungen / Auszahlungen operative Gebarung**				**1 567,73**	**1 600,00**	**-32,27**	**1 567,73**	**1 600,00**	**-32,27**
SA 0 / SA 1	**(0) Nettoergebnis (21 - 22) / (1) Geldfluss operative Gebarung (31 – 32)**				**-1 567,73**	**-1 600,00**	**32,27**	**-1 567,73**	**-1 600,00**	**32,27**
SU 23	**Summe Haushaltsrücklagen**				**0,00**	**0,00**	**0,00**	**0,00**	**0,00**	**0,00**
SA00	**Nettoergebnis nach Zuw./Entn. Haushaltsrücklagen (Saldo 0 +/- SU23)**				**-1 567,73**	**-1 600,00**	**32,27**			
Investive Gebarung										
SU 33	**Summe Einzahlungen investive Gebarung**							**0,00**	**0,00**	**0,00**
SU 34	**Summe Auszahlungen investive Gebarung**							**0,00**	**0,00**	**0,00**
SA2	**Saldo (2) Geldfluss aus der Investiven Gebarung (33 – 34)**							**0,00**	**0,00**	**0,00**
SA3	**Saldo (3) Nettofinanzierungssaldo (Saldo 1 + Saldo 2)**							**-1 567,73**	**-1 600,00**	**32,27**

		MVAG EH	MVAG FH	QU	Ergebnisrechnung RA 2021	Ergebnisrechnung VA 2021	Ergebnisrechnung RA - VA	Finanzierungsrechnung RA 2021	Finanzierungsrechnung VA 2021	Finanzierungsrechnung RA - VA
Finanzierungstätigkeit										
SU 35	**Summe Einzahlungen aus der Finanzierungstätigkeit**							**0,00**	**0,00**	**0,00**
SU 36	**Summe Auszahlungen aus der Finanzierungstätigkeit**							**0,00**	**0,00**	**0,00**
SA4	**Saldo (4) Geldfluss aus der Finanzierungstätigkeit (35 – 36)**							**0,00**	**0,00**	**0,00**
SA5	**Saldo (5) Geldfluss aus der voranschlagswirksamen Gebarung (Saldo 3 + Saldo 4)**							**-1 567,73**	**-1 600,00**	**32,27**
213	**Sonderschulen**									
213000	**Sonderschulen**									
Operative Gebarung										
SU 21 / 31	**Summe Erträge / Einzahlungen operative Gebarung**				**0,00**	**0,00**	**0,00**	**0,00**	**0,00**	**0,00**
1/213000-752000	Schulumlage Sonderschulgemeinde Horn	2231	3231	26	35 409,99	35 500,00	-90,01	35 409,99	35 500,00	-90,01
SU 22 / 32	**Summe Aufwendungen / Auszahlungen operative Gebarung**				**35 409,99**	**35 500,00**	**-90,01**	**35 409,99**	**35 500,00**	**-90,01**
SA 0 / SA 1	**(0) Nettoergebnis (21 - 22) / (1) Geldfluss operative Gebarung (31 – 32)**				**-35 409,99**	**-35 500,00**	**90,01**	**-35 409,99**	**-35 500,00**	**90,01**
SU 23	**Summe Haushaltsrücklagen**				**0,00**	**0,00**	**0,00**	**0,00**	**0,00**	**0,00**
SA00	**Nettoergebnis nach Zuw./Entn. Haushaltsrücklagen (Saldo 0 +/- SU23)**				**-35 409,99**	**-35 500,00**	**90,01**			
Investive Gebarung										
SU 33	**Summe Einzahlungen investive Gebarung**							**0,00**	**0,00**	**0,00**
SU 34	**Summe Auszahlungen investive Gebarung**							**0,00**	**0,00**	**0,00**
SA2	**Saldo (2) Geldfluss aus der Investiven Gebarung (33 – 34)**							**0,00**	**0,00**	**0,00**
SA3	**Saldo (3) Nettofinanzierungssaldo (Saldo 1 + Saldo 2)**							**-35 409,99**	**-35 500,00**	**90,01**
Finanzierungstätigkeit										
SU 35	**Summe Einzahlungen aus der Finanzierungstätigkeit**							**0,00**	**0,00**	**0,00**
SU 36	**Summe Auszahlungen aus der Finanzierungstätigkeit**							**0,00**	**0,00**	**0,00**
SA4	**Saldo (4) Geldfluss aus der Finanzierungstätigkeit (35 – 36)**							**0,00**	**0,00**	**0,00**
SA5	**Saldo (5) Geldfluss aus der voranschlagswirksamen Gebarung (Saldo 3 + Saldo 4)**							**-35 409,99**	**-35 500,00**	**90,01**
213200	**Sonderschulen**									
Operative Gebarung										
SU 21 / 31	**Summe Erträge / Einzahlungen operative Gebarung**				**0,00**	**0,00**	**0,00**	**0,00**	**0,00**	**0,00**
1/213200-752000	Schulumlage Sonderschulgemeinde Langenlois	2231	3231	26	4 002,38	4 100,00	-97,62	4 002,38	4 100,00	-97,62
SU 22 / 32	**Summe Aufwendungen / Auszahlungen operative Gebarung**				**4 002,38**	**4 100,00**	**-97,62**	**4 002,38**	**4 100,00**	**-97,62**
SA 0 / SA 1	**(0) Nettoergebnis (21 - 22) / (1) Geldfluss operative Gebarung (31 – 32)**				**-4 002,38**	**-4 100,00**	**97,62**	**-4 002,38**	**-4 100,00**	**97,62**
SU 23	**Summe Haushaltsrücklagen**				**0,00**	**0,00**	**0,00**	**0,00**	**0,00**	**0,00**
SA00	**Nettoergebnis nach Zuw./Entn. Haushaltsrücklagen (Saldo 0 +/- SU23)**				**-4 002,38**	**-4 100,00**	**97,62**			
Investive Gebarung										
SU 33	**Summe Einzahlungen investive Gebarung**							**0,00**	**0,00**	**0,00**

		MVAG EH	MVAG FH	QU	Ergebnisrechnung RA 2021	Ergebnisrechnung VA 2021	Ergebnisrechnung RA - VA	Finanzierungsrechnung RA 2021	Finanzierungsrechnung VA 2021	Finanzierungsrechnung RA - VA
SU 34	**Summe Auszahlungen investive Gebarung**							**0,00**	**0,00**	**0,00**
SA2	**Saldo (2) Geldfluss aus der Investiven Gebarung (33 – 34)**							**0,00**	**0,00**	**0,00**
SA3	**Saldo (3) Nettofinanzierungssaldo (Saldo 1 + Saldo 2)**							**-4 002,38**	**-4 100,00**	**97,62**
Finanzierungstätigkeit										
SU 35	**Summe Einzahlungen aus der Finanzierungstätigkeit**							**0,00**	**0,00**	**0,00**
SU 36	**Summe Auszahlungen aus der Finanzierungstätigkeit**							**0,00**	**0,00**	**0,00**
SA4	**Saldo (4) Geldfluss aus der Finanzierungstätigkeit (35 – 36)**							**0,00**	**0,00**	**0,00**
SA5	**Saldo (5) Geldfluss aus der voranschlagswirksamen Gebarung (Saldo 3 + Saldo 4)**							**-4 002,38**	**-4 100,00**	**97,62**
214	**Polytechnische Schulen**									
214000	**Polytechnische Schulen**									
Operative Gebarung										
SU 21 / 31	**Summe Erträge / Einzahlungen operative Gebarung**				**0,00**	**0,00**	**0,00**	**0,00**	**0,00**	**0,00**
1/214000-752000	Schulumlage der Polytechnischen Schule Horn	2231	3231	26	19 848,20	19 900,00	-51,80	19 848,20	19 900,00	-51,80
SU 22 / 32	**Summe Aufwendungen / Auszahlungen operative Gebarung**				**19 848,20**	**19 900,00**	**-51,80**	**19 848,20**	**19 900,00**	**-51,80**
SA 0 / SA 1	**(0) Nettoergebnis (21 - 22) / (1) Geldfluss operative Gebarung (31 – 32)**				**-19 848,20**	**-19 900,00**	**51,80**	**-19 848,20**	**-19 900,00**	**51,80**
SU 23	**Summe Haushaltsrücklagen**				**0,00**	**0,00**	**0,00**	**0,00**	**0,00**	**0,00**
SA00	**Nettoergebnis nach Zuw./Entn. Haushaltsrücklagen (Saldo 0 +/- SU23)**				**-19 848,20**	**-19 900,00**	**51,80**			
Investive Gebarung										
SU 33	**Summe Einzahlungen investive Gebarung**							**0,00**	**0,00**	**0,00**
SU 34	**Summe Auszahlungen investive Gebarung**							**0,00**	**0,00**	**0,00**
SA2	**Saldo (2) Geldfluss aus der Investiven Gebarung (33 – 34)**							**0,00**	**0,00**	**0,00**
SA3	**Saldo (3) Nettofinanzierungssaldo (Saldo 1 + Saldo 2)**							**-19 848,20**	**-19 900,00**	**51,80**
Finanzierungstätigkeit										
SU 35	**Summe Einzahlungen aus der Finanzierungstätigkeit**							**0,00**	**0,00**	**0,00**
SU 36	**Summe Auszahlungen aus der Finanzierungstätigkeit**							**0,00**	**0,00**	**0,00**
SA4	**Saldo (4) Geldfluss aus der Finanzierungstätigkeit (35 – 36)**							**0,00**	**0,00**	**0,00**
SA5	**Saldo (5) Geldfluss aus der voranschlagswirksamen Gebarung (Saldo 3 + Saldo 4)**							**-19 848,20**	**-19 900,00**	**51,80**
22	**Berufsbildender Unterricht; Anstalten der Lehrer- und Erzi**									
220	**Berufsbildende Pflichtschulen**									
220000	**Berufsbildende Pflichtschulen**									
Operative Gebarung										
SU 21 / 31	**Summe Erträge / Einzahlungen operative Gebarung**				**0,00**	**0,00**	**0,00**	**0,00**	**0,00**	**0,00**
1/220000-729000	Berufsschulerhalter Beiträge	2225	3225	24	54 060,00	54 000,00	60,00	54 060,00	54 000,00	60,00
SU 22 / 32	**Summe Aufwendungen / Auszahlungen operative Gebarung**				**54 060,00**	**54 000,00**	**60,00**	**54 060,00**	**54 000,00**	**60,00**

		MVAG EH	MVAG FH	QU	Ergebnisrechnung RA 2021	Ergebnisrechnung VA 2021	Ergebnisrechnung RA - VA	Finanzierungsrechnung RA 2021	Finanzierungsrechnung VA 2021	Finanzierungsrechnung RA - VA
SA 0 / SA 1	**(0) Nettoergebnis (21 - 22) / (1) Geldfluss operative Gebarung (31 – 32)**				**-54 060,00**	**-54 000,00**	**-60,00**	**-54 060,00**	**-54 000,00**	**-60,00**
SU 23	**Summe Haushaltsrücklagen**				**0,00**	**0,00**	**0,00**	**0,00**	**0,00**	**0,00**
SA00	**Nettoergebnis nach Zuw./Entn. Haushaltsrücklagen (Saldo 0 +/- SU23)**				**-54 060,00**	**-54 000,00**	**-60,00**			
Investive Gebarung										
SU 33	**Summe Einzahlungen investive Gebarung**							**0,00**	**0,00**	**0,00**
SU 34	**Summe Auszahlungen investive Gebarung**							**0,00**	**0,00**	**0,00**
SA2	**Saldo (2) Geldfluss aus der Investiven Gebarung (33 – 34)**							**0,00**	**0,00**	**0,00**
SA3	**Saldo (3) Nettofinanzierungssaldo (Saldo 1 + Saldo 2)**							**-54 060,00**	**-54 000,00**	**-60,00**
Finanzierungstätigkeit										
SU 35	**Summe Einzahlungen aus der Finanzierungstätigkeit**							**0,00**	**0,00**	**0,00**
SU 36	**Summe Auszahlungen aus der Finanzierungstätigkeit**							**0,00**	**0,00**	**0,00**
SA4	**Saldo (4) Geldfluss aus der Finanzierungstätigkeit (35 – 36)**							**0,00**	**0,00**	**0,00**
SA5	**Saldo (5) Geldfluss aus der voranschlagswirksamen Gebarung (Saldo 3 + Saldo 4)**							**-54 060,00**	**-54 000,00**	**-60,00**
24	**Vorschulische Erziehung**									
240	**Kindergärten**									
240000	**Kindergärten**									
Operative Gebarung										
2/240000+829000	Ersätze f.Beförderung Eltern	2116	3116	18	4 105,20	5 400,00	-1 294,80	4 105,20	5 400,00	-1 294,80
SU 21 / 31	**Summe Erträge / Einzahlungen operative Gebarung**				**4 105,20**	**5 400,00**	**-1 294,80**	**4 105,20**	**5 400,00**	**-1 294,80**
1/240000-620000	Transportkosten allg.	2222	3222	24	17 446,76	17 000,00	446,76	17 446,76	17 000,00	446,76
1/240000-680000	Planmäßige Abschreibung	2226			26 739,65	26 700,00	39,65			
1/240000-720000	Verwaltungs- und Personalaufwand für KIGA	2225	3225	24	41 987,23	43 700,00	-1 712,77	41 987,23	43 700,00	-1 712,77
SU 22 / 32	**Summe Aufwendungen / Auszahlungen operative Gebarung**				**86 173,64**	**87 400,00**	**-1 226,36**	**59 433,99**	**60 700,00**	**-1 266,01**
SA 0 / SA 1	**(0) Nettoergebnis (21 - 22) / (1) Geldfluss operative Gebarung (31 – 32)**				**-82 068,44**	**-82 000,00**	**-68,44**	**-55 328,79**	**-55 300,00**	**-28,79**
SU 23	**Summe Haushaltsrücklagen**				**0,00**	**0,00**	**0,00**	**0,00**	**0,00**	**0,00**
SA00	**Nettoergebnis nach Zuw./Entn. Haushaltsrücklagen (Saldo 0 +/- SU23)**				**-82 068,44**	**-82 000,00**	**-68,44**			
Investive Gebarung										
SU 33	**Summe Einzahlungen investive Gebarung**							**0,00**	**0,00**	**0,00**
SU 34	**Summe Auszahlungen investive Gebarung**							**0,00**	**0,00**	**0,00**
SA2	**Saldo (2) Geldfluss aus der Investiven Gebarung (33 – 34)**							**0,00**	**0,00**	**0,00**
SA3	**Saldo (3) Nettofinanzierungssaldo (Saldo 1 + Saldo 2)**							**-55 328,79**	**-55 300,00**	**-28,79**
Finanzierungstätigkeit										
SU 35	**Summe Einzahlungen aus der Finanzierungstätigkeit**							**0,00**	**0,00**	**0,00**
SU 36	**Summe Auszahlungen aus der Finanzierungstätigkeit**							**0,00**	**0,00**	**0,00**
SA4	**Saldo (4) Geldfluss aus der Finanzierungstätigkeit (35 – 36)**							**0,00**	**0,00**	**0,00**

		MVAG EH	MVAG FH	QU	Ergebnisrechnung RA 2021	Ergebnisrechnung VA 2021	Ergebnisrechnung RA - VA	Finanzierungsrechnung RA 2021	Finanzierungsrechnung VA 2021	Finanzierungsrechnung RA - VA
SA5	**Saldo (5) Geldfluss aus der voranschlagswirksamen Gebarung (Saldo 3 + Saldo 4)**							**-55 328,79**	**-55 300,00**	**-28,79**
240100	**Kindergarten Rainharterstraße**									
Operative Gebarung										
2/240100+810000	Elternbeitrag	2114	3114	13	6 376,70	8 000,00	-1 623,30	6 376,70	8 000,00	-1 623,30
2/240100+810100	Beiträge Nachmittagsbetreuung	2114	3114	13	5 274,62	6 400,00	-1 125,38	5 274,62	6 400,00	-1 125,38
2/240100+828000	Betriebskosten Ersätze	2116	3116	18		200,00	-200,00		200,00	-200,00
2/240100+860000	AMS (Altersteilzeit)	2121	3121	15	4 261,82	2 500,00	1 761,82	4 261,82	2 500,00	1 761,82
2/240100+861100	Föderung Schul- und Kindergartenfonds	2121	3121	15	500,00		500,00	500,00		500,00
SU 21 / 31	**Summe Erträge / Einzahlungen operative Gebarung**				**16 413,14**	**17 100,00**	**-686,86**	**16 413,14**	**17 100,00**	**-686,86**
1/240100-400000	Anschaffungen geringwertige Wirtschaftsgüter bis € 800 netto	2221	3221	23	148,64	800,00	-651,36	148,64	800,00	-651,36
1/240100-451000	Beheizung	2221	3221	23	8 900,72	8 500,00	400,72	8 900,72	8 500,00	400,72
1/240100-454000	Reinigungsmittel	2221	3221	23	516,61	600,00	-83,39	516,61	600,00	-83,39
1/240100-456000	Bürobedarf, Drucksorten	2221	3221	23	281,77	500,00	-218,23	281,77	500,00	-218,23
1/240100-458000	Mittel zur ärztlichen Betreuung und Gesundheitsvorsorge	2221	3221	23		200,00	-200,00		200,00	-200,00
1/240100-459000	Bastelmaterial	2221	3221	23	6 339,53	8 000,00	-1 660,47	6 339,53	8 000,00	-1 660,47
1/240100-511000	Bezüge VB	2211	3211	20	82 937,98	78 800,00	4 137,98	82 937,98	78 800,00	4 137,98
1/240100-580000	DGBT Ausgl.fonds FB	2212	3212	20	3 173,79	3 200,00	-26,21	3 173,79	3 200,00	-26,21
1/240100-582000	DGBT SV	2212	3212	20	19 667,69	18 500,00	1 167,69	19 667,69	18 500,00	1 167,69
1/240100-588000	KommSt. Bedienstete	2212	3212	20	2 441,40	2 400,00	41,40	2 441,40	2 400,00	41,40
1/240100-591000	Dotierung von Rückstellungen für Abfertigungen	2214			1 010,80	1 200,00	-189,20			
1/240100-592000	Dotierung von Rückstellungen für Jubiläumszuwendungen	2214			1 804,16	1 800,00	4,16			
1/240100-600000	Strom	2222	3222	24	1 288,44	1 000,00	288,44	1 288,44	1 000,00	288,44
1/240100-614000	Instandhaltung	2224	3224	24	580,00	1 500,00	-920,00	580,00	1 500,00	-920,00
1/240100-631000	Telefon	2222	3222	24	424,95	500,00	-75,05	424,95	500,00	-75,05
1/240100-670000	Versicherungen	2222	3222	24	1 618,15	2 500,00	-881,85	1 618,15	2 500,00	-881,85
1/240100-680000	Planmäßige Abschreibung	2226			41,58	100,00	-58,42			
1/240100-710000	öfftl. Abgaben HUG, AVH	2225	3225	24	3 488,41	4 000,00	-511,59	3 488,41	4 000,00	-511,59
1/240100-723000	Repräsentation - Gutscheine	2225	3225	24	389,50	300,00	89,50	389,50	300,00	89,50
1/240100-728000	GIS-Gebühren	2225	3225	24		100,00	-100,00		100,00	-100,00
1/240100-728500	Vergütung Eigenleistung Gemeindebauhof	2225	3225	24	7 655,83	7 000,00	655,83	7 655,83	7 000,00	655,83
SU 22 / 32	**Summe Aufwendungen / Auszahlungen operative Gebarung**				**142 709,95**	**141 500,00**	**1 209,95**	**139 853,41**	**138 400,00**	**1 453,41**
SA 0 / SA 1	**(0) Nettoergebnis (21 - 22) / (1) Geldfluss operative Gebarung (31 – 32)**				**-126 296,81**	**-124 400,00**	**-1 896,81**	**-123 440,27**	**-121 300,00**	**-2 140,27**
SU 23	**Summe Haushaltsrücklagen**				**0,00**	**0,00**	**0,00**	**0,00**	**0,00**	**0,00**
SA00	**Nettoergebnis nach Zuw./Entn. Haushaltsrücklagen (Saldo 0 +/- SU23)**				**-126 296,81**	**-124 400,00**	**-1 896,81**			

		MVAG EH	MVAG FH	QU	Ergebnisrechnung RA 2021	Ergebnisrechnung VA 2021	Ergebnisrechnung RA - VA	Finanzierungsrechnung RA 2021	Finanzierungsrechnung VA 2021	Finanzierungsrechnung RA - VA
Investive Gebarung										
SU 33	**Summe Einzahlungen investive Gebarung**							**0,00**	**0,00**	**0,00**
1/240100-042000	Anschaffungen geringwertige Wirtschaftsgüter über € 800 netto		3415	41					1 000,00	-1 000,00
SU 34	**Summe Auszahlungen investive Gebarung**							**0,00**	**1 000,00**	**-1 000,00**
SA2	**Saldo (2) Geldfluss aus der Investiven Gebarung (33 – 34)**							**0,00**	**-1 000,00**	**1 000,00**
SA3	**Saldo (3) Nettofinanzierungssaldo (Saldo 1 + Saldo 2)**							**-123 440,27**	**-122 300,00**	**-1 140,27**
Finanzierungstätigkeit										
SU 35	**Summe Einzahlungen aus der Finanzierungstätigkeit**							**0,00**	**0,00**	**0,00**
SU 36	**Summe Auszahlungen aus der Finanzierungstätigkeit**							**0,00**	**0,00**	**0,00**
SA4	**Saldo (4) Geldfluss aus der Finanzierungstätigkeit (35 – 36)**							**0,00**	**0,00**	**0,00**
SA5	**Saldo (5) Geldfluss aus der voranschlagswirksamen Gebarung (Saldo 3 + Saldo 4)**							**-123 440,27**	**-122 300,00**	**-1 140,27**
240200	**Kindergarten Spitalgasse**									
Operative Gebarung										
2/240200+810000	Elternbeitrag	2114	3114	13	6 506,28	8 200,00	-1 693,72	6 506,28	8 200,00	-1 693,72
2/240200+861000	Zinszuschuß Darlehen KIGA Spitalgas	2121	3121	15	1 033,20		1 033,20	1 033,20		1 033,20
2/240200+861100	Förderung Schul- und Kindergartenfonds	2121	3121	15	500,00		500,00	500,00		500,00
SU 21 / 31	**Summe Erträge / Einzahlungen operative Gebarung**				**8 039,48**	**8 200,00**	**-160,52**	**8 039,48**	**8 200,00**	**-160,52**
1/240200-400000	Anschaffungen geringwertiger Wirtschaftsgüter bis € 800 netto	2221	3221	23	136,41	800,00	-663,59	136,41	800,00	-663,59
1/240200-451000	Beheizung	2221	3221	23	4 460,54	4 500,00	-39,46	4 460,54	4 500,00	-39,46
1/240200-454000	Reinigungsmittel	2221	3221	23	840,16	400,00	440,16	840,16	400,00	440,16
1/240200-456000	Bürobedarf, Drucksorten	2221	3221	23	318,03	300,00	18,03	318,03	300,00	18,03
1/240200-458000	Mittel zur ärztlichen Betreuung und Gesundheitsvorsorge	2221	3221	23		200,00	-200,00		200,00	-200,00
1/240200-459000	Bastelmaterial	2221	3221	23	6 561,30	8 200,00	-1 638,70	6 561,30	8 200,00	-1 638,70
1/240200-511000	Bezüge VB	2211	3211	20	74 029,81	70 000,00	4 029,81	74 029,81	70 000,00	4 029,81
1/240200-580000	DGBT Ausgl.fonds FB	2212	3212	20	2 715,82	2 800,00	-84,18	2 715,82	2 800,00	-84,18
1/240200-582000	DGBT SV	2212	3212	20	15 875,39	14 900,00	975,39	15 875,39	14 900,00	975,39
1/240200-588000	KommSt. Bedienstete	2212	3212	20	2 089,14	2 100,00	-10,86	2 089,14	2 100,00	-10,86
1/240200-591000	Dotierung von Rückstellungen für Abfertigungen	2214			834,49	800,00	34,49			
1/240200-592000	Dotierung von Rückstellungen für Jubiläumszuwendungen	2214			521,10	500,00	21,10			
1/240200-600000	Strom	2222	3222	24	1 014,48	700,00	314,48	1 014,48	700,00	314,48
1/240200-614000	Instandhaltung	2224	3224	24	5 893,52	1 500,00	4 393,52	5 893,52	1 500,00	4 393,52
1/240200-631000	Telefon	2222	3222	24	423,24	300,00	123,24	423,24	300,00	123,24
1/240200-670000	Versicherungen	2222	3222	24	121,05	200,00	-78,95	121,05	200,00	-78,95

		MVAG EH	MVAG FH	QU	Ergebnisrechnung RA 2021	Ergebnisrechnung VA 2021	Ergebnisrechnung RA - VA	Finanzierungsrechnung RA 2021	Finanzierungsrechnung VA 2021	Finanzierungsrechnung RA - VA
1/240200-680000	Planmäßige Abschreibung	2226			1 297,69	100,00	1 197,69			
1/240200-710000	öfftl. Abgaben HUG, AVH	2225	3225	24	2 103,32	2 800,00	-696,68	2 103,32	2 800,00	-696,68
1/240200-723000	Repräsentation - Gutscheine	2225	3225	24	199,50	200,00	-0,50	199,50	200,00	-0,50
1/240200-728000	GIS-Gebühren	2225	3225	24		100,00	-100,00		100,00	-100,00
1/240200-728500	Vergütung Eigenleistung Gemeindebauhof	2225	3225	24	6 068,33	7 000,00	-931,67	6 068,33	7 000,00	-931,67
SU 22 / 32	**Summe Aufwendungen / Auszahlungen operative Gebarung**				**125 503,32**	**118 400,00**	**7 103,32**	**122 850,04**	**117 000,00**	**5 850,04**
SA 0 / SA 1	**(0) Nettoergebnis (21 - 22) / (1) Geldfluss operative Gebarung (31 – 32)**				**-117 463,84**	**-110 200,00**	**-7 263,84**	**-114 810,56**	**-108 800,00**	**-6 010,56**
SU 23	**Summe Haushaltsrücklagen**				**0,00**	**0,00**	**0,00**	**0,00**	**0,00**	**0,00**
SA00	**Nettoergebnis nach Zuw./Entn. Haushaltsrücklagen (Saldo 0 +/- SU23)**				**-117 463,84**	**-110 200,00**	**-7 263,84**			
Investive Gebarung										
SU 33	**Summe Einzahlungen investive Gebarung**							**0,00**	**0,00**	**0,00**
1/240200-042000	Anschaffungen		3415	41				2 510,60	1 000,00	1 510,60
SU 34	**Summe Auszahlungen investive Gebarung**							**2 510,60**	**1 000,00**	**1 510,60**
SA2	**Saldo (2) Geldfluss aus der Investiven Gebarung (33 – 34)**							**-2 510,60**	**-1 000,00**	**-1 510,60**
SA3	**Saldo (3) Nettofinanzierungssaldo (Saldo 1 + Saldo 2)**							**-117 321,16**	**-109 800,00**	**-7 521,16**
Finanzierungstätigkeit										
SU 35	**Summe Einzahlungen aus der Finanzierungstätigkeit**							**0,00**	**0,00**	**0,00**
SU 36	**Summe Auszahlungen aus der Finanzierungstätigkeit**							**0,00**	**0,00**	**0,00**
SA4	**Saldo (4) Geldfluss aus der Finanzierungstätigkeit (35 – 36)**							**0,00**	**0,00**	**0,00**
SA5	**Saldo (5) Geldfluss aus der voranschlagswirksamen Gebarung (Saldo 3 + Saldo 4)**							**-117 321,16**	**-109 800,00**	**-7 521,16**

25 Außerschulische Jugenderziehung

259 Sonstige Einrichtungen und Maßnahmen

259000 Jugendförderung

Operative Gebarung										
2/259000+811000	Heizkostenersätze Pfadinder	2115	3115	14	105,10	100,00	5,10	105,10	100,00	5,10
SU 21 / 31	**Summe Erträge / Einzahlungen operative Gebarung**				**105,10**	**100,00**	**5,10**	**105,10**	**100,00**	**5,10**
1/259000-710000	Jugendzentren - öfftl. Abgaben	2225	3225	24	717,14	800,00	-82,86	717,14	800,00	-82,86
1/259000-720000	Kindergruppe "Sonnenschein" Instand	2225	3225	24	282,12	500,00	-217,88	282,12	500,00	-217,88
1/259000-728500	Vergütung Eigenleistung Gemeindebauhof	2225	3225	24		2 000,00	-2 000,00		2 000,00	-2 000,00
1/259000-729000	allg. Jugendförderung	2225	3225	24	500,00	500,00		500,00	500,00	
1/259000-729100	Pfadfinderheim Gars (Beitrag Gemeinde)	2225	3225	24	2 960,50	3 000,00	-39,50	2 960,50	3 000,00	-39,50
1/259000-757000	Ferienspiel	2234	3234	27		300,00	-300,00		300,00	-300,00
1/259000-777000	Subvention Jugendvereine	2234		44		2 000,00	-2 000,00			
1/259000-777100	Kindergruppe "Sonnenschein" Beitrag	2234		44	39 877,07	42 000,00	-2 122,93			
SU 22 / 32	**Summe Aufwendungen / Auszahlungen operative Gebarung**				**44 336,83**	**51 100,00**	**-6 763,17**	**4 459,76**	**7 100,00**	**-2 640,24**

		MVAG EH	MVAG FH	QU	Ergebnisrechnung RA 2021	Ergebnisrechnung VA 2021	Ergebnisrechnung RA - VA	Finanzierungsrechnung RA 2021	Finanzierungsrechnung VA 2021	Finanzierungsrechnung RA - VA
SA 0 / SA 1	**(0) Nettoergebnis (21 - 22) / (1) Geldfluss operative Gebarung (31 – 32)**				**-44 231,73**	**-51 000,00**	**6 768,27**	**-4 354,66**	**-7 000,00**	**2 645,34**
SU 23	**Summe Haushaltsrücklagen**				**0,00**	**0,00**	**0,00**	**0,00**	**0,00**	**0,00**
SA00	**Nettoergebnis nach Zuw./Entn. Haushaltsrücklagen (Saldo 0 +/- SU23)**				**-44 231,73**	**-51 000,00**	**6 768,27**			
Investive Gebarung										
SU 33	**Summe Einzahlungen investive Gebarung**							**0,00**	**0,00**	**0,00**
1/259000-777000	Subvention Jugendvereine		3434	44					2 000,00	-2 000,00
1/259000-777100	Kindergruppe "Sonnenschein" Beitrag		3434	44				39 877,07	42 000,00	-2 122,93
SU 34	**Summe Auszahlungen investive Gebarung**							**39 877,07**	**44 000,00**	**-4 122,93**
SA2	**Saldo (2) Geldfluss aus der Investiven Gebarung (33 – 34)**							**-39 877,07**	**-44 000,00**	**4 122,93**
SA3	**Saldo (3) Nettofinanzierungssaldo (Saldo 1 + Saldo 2)**							**-44 231,73**	**-51 000,00**	**6 768,27**
Finanzierungstätigkeit										
SU 35	**Summe Einzahlungen aus der Finanzierungstätigkeit**							**0,00**	**0,00**	**0,00**
SU 36	**Summe Auszahlungen aus der Finanzierungstätigkeit**							**0,00**	**0,00**	**0,00**
SA4	**Saldo (4) Geldfluss aus der Finanzierungstätigkeit (35 – 36)**							**0,00**	**0,00**	**0,00**
SA5	**Saldo (5) Geldfluss aus der voranschlagswirksamen Gebarung (Saldo 3 + Saldo 4)**							**-44 231,73**	**-51 000,00**	**6 768,27**

26 Sport und außerschulische Leibeserziehung

261 Sportausbildungsstätten

261000 Sportausbildungsstätten

Operative Gebarung										
SU 21 / 31	**Summe Erträge / Einzahlungen operative Gebarung**				**0,00**	**0,00**	**0,00**	**0,00**	**0,00**	**0,00**
1/261000-680000	Planmäßige Abschreibung	2226			14 203,93	14 200,00	3,93			
SU 22 / 32	**Summe Aufwendungen / Auszahlungen operative Gebarung**				**14 203,93**	**14 200,00**	**3,93**	**0,00**	**0,00**	**0,00**
SA 0 / SA 1	**(0) Nettoergebnis (21 - 22) / (1) Geldfluss operative Gebarung (31 – 32)**				**-14 203,93**	**-14 200,00**	**-3,93**	**0,00**	**0,00**	**0,00**
SU 23	**Summe Haushaltsrücklagen**				**0,00**	**0,00**	**0,00**	**0,00**	**0,00**	**0,00**
SA00	**Nettoergebnis nach Zuw./Entn. Haushaltsrücklagen (Saldo 0 +/- SU23)**				**-14 203,93**	**-14 200,00**	**-3,93**			
Investive Gebarung										
SU 33	**Summe Einzahlungen investive Gebarung**							**0,00**	**0,00**	**0,00**
SU 34	**Summe Auszahlungen investive Gebarung**							**0,00**	**0,00**	**0,00**
SA2	**Saldo (2) Geldfluss aus der Investiven Gebarung (33 – 34)**							**0,00**	**0,00**	**0,00**
SA3	**Saldo (3) Nettofinanzierungssaldo (Saldo 1 + Saldo 2)**							**0,00**	**0,00**	**0,00**
Finanzierungstätigkeit										
SU 35	**Summe Einzahlungen aus der Finanzierungstätigkeit**							**0,00**	**0,00**	**0,00**
SU 36	**Summe Auszahlungen aus der Finanzierungstätigkeit**							**0,00**	**0,00**	**0,00**
SA4	**Saldo (4) Geldfluss aus der Finanzierungstätigkeit (35 – 36)**							**0,00**	**0,00**	**0,00**
SA5	**Saldo (5) Geldfluss aus der voranschlagswirksamen Gebarung (Saldo 3 + Saldo 4)**							**0,00**	**0,00**	**0,00**

		MVAG EH	MVAG FH	QU	Ergebnisrechnung RA 2021	Ergebnisrechnung VA 2021	Ergebnisrechnung RA - VA	Finanzierungsrechnung RA 2021	Finanzierungsrechnung VA 2021	Finanzierungsrechnung RA - VA
262	**Sportplätze**									
262000	**Fußballplätze**									
Operative Gebarung										
SU 21 / 31	**Summe Erträge / Einzahlungen operative Gebarung**				**0,00**	**0,00**	**0,00**	**0,00**	**0,00**	**0,00**
1/262000-451000	Heizkosten	2221	3221	23	510,00	700,00	-190,00	510,00	700,00	-190,00
1/262000-618000	Instandhaltung allg.	2224	3224	24		1 500,00	-1 500,00		1 500,00	-1 500,00
1/262000-670000	Versicherungen	2222	3222	24	3 293,78	3 500,00	-206,22	3 293,78	3 500,00	-206,22
1/262000-680000	Planmäßige Abschreibung	2226			8 695,12	8 700,00	-4,88			
1/262000-710000	öfftl. Abgaben HUG, Pacht	2225	3225	24	4 580,70	6 500,00	-1 919,30	4 580,70	6 500,00	-1 919,30
1/262000-728500	Vergütung Eigenleistung Gemeindebauhof	2225	3225	24	1 965,57	4 000,00	-2 034,43	1 965,57	4 000,00	-2 034,43
1/262000-757000	Subvention	2234	3234	27	3 000,00	3 500,00	-500,00	3 000,00	3 500,00	-500,00
SU 22 / 32	**Summe Aufwendungen / Auszahlungen operative Gebarung**				**22 045,17**	**28 400,00**	**-6 354,83**	**13 350,05**	**19 700,00**	**-6 349,95**
SA 0 / SA 1	**(0) Nettoergebnis (21 - 22) / (1) Geldfluss operative Gebarung (31 – 32)**				**-22 045,17**	**-28 400,00**	**6 354,83**	**-13 350,05**	**-19 700,00**	**6 349,95**
SU 23	**Summe Haushaltsrücklagen**				**0,00**	**0,00**	**0,00**	**0,00**	**0,00**	**0,00**
SA00	**Nettoergebnis nach Zuw./Entn. Haushaltsrücklagen (Saldo 0 +/- SU23)**				**-22 045,17**	**-28 400,00**	**6 354,83**			
Investive Gebarung										
SU 33	**Summe Einzahlungen investive Gebarung**							**0,00**	**0,00**	**0,00**
SU 34	**Summe Auszahlungen investive Gebarung**							**0,00**	**0,00**	**0,00**
SA2	**Saldo (2) Geldfluss aus der Investiven Gebarung (33 – 34)**							**0,00**	**0,00**	**0,00**
SA3	**Saldo (3) Nettofinanzierungssaldo (Saldo 1 + Saldo 2)**							**-13 350,05**	**-19 700,00**	**6 349,95**
Finanzierungstätigkeit										
SU 35	**Summe Einzahlungen aus der Finanzierungstätigkeit**							**0,00**	**0,00**	**0,00**
SU 36	**Summe Auszahlungen aus der Finanzierungstätigkeit**							**0,00**	**0,00**	**0,00**
SA4	**Saldo (4) Geldfluss aus der Finanzierungstätigkeit (35 – 36)**							**0,00**	**0,00**	**0,00**
SA5	**Saldo (5) Geldfluss aus der voranschlagswirksamen Gebarung (Saldo 3 + Saldo 4)**							**-13 350,05**	**-19 700,00**	**6 349,95**
264	**Eislaufplätze und –hallen**									
264000	**Kunsteislaufplatz**									
Operative Gebarung										
2/264000+867000	Transfers von privaten Organisationen ohne Erwerbszweck	2124	3124	16	3 779,00	3 800,00	-21,00	3 779,00	3 800,00	-21,00
SU 21 / 31	**Summe Erträge / Einzahlungen operative Gebarung**				**3 779,00**	**3 800,00**	**-21,00**	**3 779,00**	**3 800,00**	**-21,00**
1/264000-451000	Beheizung	2221	3221	23	2 050,00	2 100,00	-50,00	2 050,00	2 100,00	-50,00
1/264000-618000	Instandhaltung Eislaufplatz	2224	3224	24		2 000,00	-2 000,00		2 000,00	-2 000,00
1/264000-670000	Versicherungen	2222	3222	24	1 351,67	1 500,00	-148,33	1 351,67	1 500,00	-148,33
1/264000-680000	Planmäßige Abschreibung	2226			15 917,14	15 900,00	17,14			
1/264000-726000	Beitrag	2225	3225	24	3 779,00	3 800,00	-21,00	3 779,00	3 800,00	-21,00

		MVAG EH	MVAG FH	QU	Ergebnisrechnung RA 2021	Ergebnisrechnung VA 2021	Ergebnisrechnung RA - VA	Finanzierungsrechnung RA 2021	Finanzierungsrechnung VA 2021	Finanzierungsrechnung RA - VA
1/264000-728500	Vergütung Eigenleistung Gemeindebauhof	2225	3225	24	2 187,89	7 000,00	-4 812,11	2 187,89	7 000,00	-4 812,11
1/264000-757000	Subvention div. Eisvereine	2234	3234	27	100,00	400,00	-300,00	100,00	400,00	-300,00
SU 22 / 32	**Summe Aufwendungen / Auszahlungen operative Gebarung**				**25 385,70**	**32 700,00**	**-7 314,30**	**9 468,56**	**16 800,00**	**-7 331,44**
SA 0 / SA 1	**(0) Nettoergebnis (21 - 22) / (1) Geldfluss operative Gebarung (31 – 32)**				**-21 606,70**	**-28 900,00**	**7 293,30**	**-5 689,56**	**-13 000,00**	**7 310,44**
SU 23	**Summe Haushaltsrücklagen**				**0,00**	**0,00**	**0,00**	**0,00**	**0,00**	**0,00**
SA00	**Nettoergebnis nach Zuw./Entn. Haushaltsrücklagen (Saldo 0 +/- SU23)**				**-21 606,70**	**-28 900,00**	**7 293,30**			
Investive Gebarung										
SU 33	**Summe Einzahlungen investive Gebarung**							**0,00**	**0,00**	**0,00**
SU 34	**Summe Auszahlungen investive Gebarung**							**0,00**	**0,00**	**0,00**
SA2	**Saldo (2) Geldfluss aus der Investiven Gebarung (33 – 34)**							**0,00**	**0,00**	**0,00**
SA3	**Saldo (3) Nettofinanzierungssaldo (Saldo 1 + Saldo 2)**							**-5 689,56**	**-13 000,00**	**7 310,44**
Finanzierungstätigkeit										
SU 35	**Summe Einzahlungen aus der Finanzierungstätigkeit**							**0,00**	**0,00**	**0,00**
SU 36	**Summe Auszahlungen aus der Finanzierungstätigkeit**							**0,00**	**0,00**	**0,00**
SA4	**Saldo (4) Geldfluss aus der Finanzierungstätigkeit (35 – 36)**							**0,00**	**0,00**	**0,00**
SA5	**Saldo (5) Geldfluss aus der voranschlagswirksamen Gebarung (Saldo 3 + Saldo 4)**							**-5 689,56**	**-13 000,00**	**7 310,44**
265	**Tennisplätze und –hallen**									
265000	**Tennisplätze**									
Operative Gebarung										
SU 21 / 31	**Summe Erträge / Einzahlungen operative Gebarung**				**0,00**	**0,00**	**0,00**	**0,00**	**0,00**	**0,00**
1/265000-618000	Instandhaltung Tennis	2224	3224	24		1 000,00	-1 000,00		1 000,00	-1 000,00
1/265000-710000	öfftl. Abgaben	2225	3225	24	41,40	200,00	-158,60	41,40	200,00	-158,60
1/265000-728500	Vergütung Eigenleistung Gemeindebauhof	2225	3225	24	473,25	1 000,00	-526,75	473,25	1 000,00	-526,75
1/265000-757000	Subvention Tennisverein	2234	3234	27	800,00	1 000,00	-200,00	800,00	1 000,00	-200,00
SU 22 / 32	**Summe Aufwendungen / Auszahlungen operative Gebarung**				**1 314,65**	**3 200,00**	**-1 885,35**	**1 314,65**	**3 200,00**	**-1 885,35**
SA 0 / SA 1	**(0) Nettoergebnis (21 - 22) / (1) Geldfluss operative Gebarung (31 – 32)**				**-1 314,65**	**-3 200,00**	**1 885,35**	**-1 314,65**	**-3 200,00**	**1 885,35**
SU 23	**Summe Haushaltsrücklagen**				**0,00**	**0,00**	**0,00**	**0,00**	**0,00**	**0,00**
SA00	**Nettoergebnis nach Zuw./Entn. Haushaltsrücklagen (Saldo 0 +/- SU23)**				**-1 314,65**	**-3 200,00**	**1 885,35**			
Investive Gebarung										
SU 33	**Summe Einzahlungen investive Gebarung**							**0,00**	**0,00**	**0,00**
SU 34	**Summe Auszahlungen investive Gebarung**							**0,00**	**0,00**	**0,00**
SA2	**Saldo (2) Geldfluss aus der Investiven Gebarung (33 – 34)**							**0,00**	**0,00**	**0,00**
SA3	**Saldo (3) Nettofinanzierungssaldo (Saldo 1 + Saldo 2)**							**-1 314,65**	**-3 200,00**	**1 885,35**
Finanzierungstätigkeit										
SU 35	**Summe Einzahlungen aus der Finanzierungstätigkeit**							**0,00**	**0,00**	**0,00**

		MVAG EH	MVAG FH	QU	Ergebnisrechnung RA 2021	Ergebnisrechnung VA 2021	Ergebnisrechnung RA - VA	Finanzierungsrechnung RA 2021	Finanzierungsrechnung VA 2021	Finanzierungsrechnung RA - VA
SU 36	**Summe Auszahlungen aus der Finanzierungstätigkeit**							**0,00**	**0,00**	**0,00**
SA4	**Saldo (4) Geldfluss aus der Finanzierungstätigkeit (35 – 36)**							**0,00**	**0,00**	**0,00**
SA5	**Saldo (5) Geldfluss aus der voranschlagswirksamen Gebarung (Saldo 3 + Saldo 4)**							**-1 314,65**	**-3 200,00**	**1 885,35**
265100	**Tennishalle**									
Operative Gebarung										
SU 21 / 31	**Summe Erträge / Einzahlungen operative Gebarung**				**0,00**	**0,00**	**0,00**	**0,00**	**0,00**	**0,00**
1/265100-600000	Energiebezüge (Strom und Gas) für Tennishalle (Waldzeile 698)	2222	3222	24	1 496,04	2 000,00	-503,96	1 496,04	2 000,00	-503,96
1/265100-700000	Mietzins Tennishalle (Garser Kommunal GmbH)	2223	3223	24	26 400,00	26 400,00		26 400,00	26 400,00	
1/265100-710000	öfftl. Abgaben	2225	3225	24	1 812,77	3 000,00	-1 187,23	1 812,77	3 000,00	-1 187,23
SU 22 / 32	**Summe Aufwendungen / Auszahlungen operative Gebarung**				**29 708,81**	**31 400,00**	**-1 691,19**	**29 708,81**	**31 400,00**	**-1 691,19**
SA 0 / SA 1	**(0) Nettoergebnis (21 - 22) / (1) Geldfluss operative Gebarung (31 – 32)**				**-29 708,81**	**-31 400,00**	**1 691,19**	**-29 708,81**	**-31 400,00**	**1 691,19**
SU 23	**Summe Haushaltsrücklagen**				**0,00**	**0,00**	**0,00**	**0,00**	**0,00**	**0,00**
SA00	**Nettoergebnis nach Zuw./Entn. Haushaltsrücklagen (Saldo 0 +/- SU23)**				**-29 708,81**	**-31 400,00**	**1 691,19**			
Investive Gebarung										
SU 33	**Summe Einzahlungen investive Gebarung**							**0,00**	**0,00**	**0,00**
SU 34	**Summe Auszahlungen investive Gebarung**							**0,00**	**0,00**	**0,00**
SA2	**Saldo (2) Geldfluss aus der Investiven Gebarung (33 – 34)**							**0,00**	**0,00**	**0,00**
SA3	**Saldo (3) Nettofinanzierungssaldo (Saldo 1 + Saldo 2)**							**-29 708,81**	**-31 400,00**	**1 691,19**
Finanzierungstätigkeit										
SU 35	**Summe Einzahlungen aus der Finanzierungstätigkeit**							**0,00**	**0,00**	**0,00**
SU 36	**Summe Auszahlungen aus der Finanzierungstätigkeit**							**0,00**	**0,00**	**0,00**
SA4	**Saldo (4) Geldfluss aus der Finanzierungstätigkeit (35 – 36)**							**0,00**	**0,00**	**0,00**
SA5	**Saldo (5) Geldfluss aus der voranschlagswirksamen Gebarung (Saldo 3 + Saldo 4)**							**-29 708,81**	**-31 400,00**	**1 691,19**
269	**Sonstige Einrichtungen und Maßnahmen**									
269000	**Allg. Sportförderung**									
Operative Gebarung										
2/269000+811000	Mieten/Pachte (Beachvolleyball, Tennis etc.)	2115	3115	14	9,85		9,85	9,85		9,85
SU 21 / 31	**Summe Erträge / Einzahlungen operative Gebarung**				**9,85**	**0,00**	**9,85**	**9,85**	**0,00**	**9,85**
1/269000-728000	Sportförderung Werbung	2225	3225	24		2 500,00	-2 500,00		2 500,00	-2 500,00
1/269000-757000	Subvention Sportvereine	2234	3234	27		2 500,00	-2 500,00		2 500,00	-2 500,00
SU 22 / 32	**Summe Aufwendungen / Auszahlungen operative Gebarung**				**0,00**	**5 000,00**	**-5 000,00**	**0,00**	**5 000,00**	**-5 000,00**
SA 0 / SA 1	**(0) Nettoergebnis (21 - 22) / (1) Geldfluss operative Gebarung (31 – 32)**				**9,85**	**-5 000,00**	**5 009,85**	**9,85**	**-5 000,00**	**5 009,85**
SU 23	**Summe Haushaltsrücklagen**				**0,00**	**0,00**	**0,00**	**0,00**	**0,00**	**0,00**
SA00	**Nettoergebnis nach Zuw./Entn. Haushaltsrücklagen (Saldo 0 +/- SU23)**				**9,85**	**-5 000,00**	**5 009,85**			

		MVAG EH	MVAG FH	QU	Ergebnisrechnung RA 2021	Ergebnisrechnung VA 2021	Ergebnisrechnung RA - VA	Finanzierungsrechnung RA 2021	Finanzierungsrechnung VA 2021	Finanzierungsrechnung RA - VA
Investive Gebarung										
SU 33	**Summe Einzahlungen investive Gebarung**							**0,00**	**0,00**	**0,00**
SU 34	**Summe Auszahlungen investive Gebarung**							**0,00**	**0,00**	**0,00**
SA2	**Saldo (2) Geldfluss aus der Investiven Gebarung (33 – 34)**							**0,00**	**0,00**	**0,00**
SA3	**Saldo (3) Nettofinanzierungssaldo (Saldo 1 + Saldo 2)**							**9,85**	**-5 000,00**	**5 009,85**
Finanzierungstätigkeit										
SU 35	**Summe Einzahlungen aus der Finanzierungstätigkeit**							**0,00**	**0,00**	**0,00**
SU 36	**Summe Auszahlungen aus der Finanzierungstätigkeit**							**0,00**	**0,00**	**0,00**
SA4	**Saldo (4) Geldfluss aus der Finanzierungstätigkeit (35 – 36)**							**0,00**	**0,00**	**0,00**
SA5	**Saldo (5) Geldfluss aus der voranschlagswirksamen Gebarung (Saldo 3 + Saldo 4)**							**9,85**	**-5 000,00**	**5 009,85**
27	**Erwachsenenbildung**									
273	**Volksbüchereien**									
273000	**Gemeindebücherei**									
Operative Gebarung										
2/273000+810000	Leihgebühren Bücherei	2114	3114	13	1 990,62	2 500,00	-509,38	1 990,62	2 500,00	-509,38
SU 21 / 31	**Summe Erträge / Einzahlungen operative Gebarung**				**1 990,62**	**2 500,00**	**-509,38**	**1 990,62**	**2 500,00**	**-509,38**
1/273000-451000	Bücherei Beheizung (Räumlichkeiten Hauptplatz 83)	2221	3221	23	-472,95	3 000,00	-3 472,95	-472,95	3 000,00	-3 472,95
1/273000-457000	Büchereinkauf	2221	3221	23	3 702,70	3 500,00	202,70	3 702,70	3 500,00	202,70
1/273000-520000	Personalaufwand Aushilfen	2211	3211	20	4 550,09	2 400,00	2 150,09	4 550,09	2 400,00	2 150,09
1/273000-582000	sonst. DGBTG	2212	3212	20	708,47	100,00	608,47	708,47	100,00	608,47
1/273000-618000	Instandhaltung Bücherei	2224	3224	24	47,43	500,00	-452,57	47,43	500,00	-452,57
1/273000-723000	Weihnachtsgutscheine	2225	3225	24	133,00	100,00	33,00	133,00	100,00	33,00
1/273000-725000	Bibliothekserfordernisse	2225	3225	24	453,89	500,00	-46,11	453,89	500,00	-46,11
1/273000-728500	Vergütung Eigenleistung Gemeindebauhof	2225	3225	24		3 000,00	-3 000,00		3 000,00	-3 000,00
SU 22 / 32	**Summe Aufwendungen / Auszahlungen operative Gebarung**				**9 122,63**	**13 100,00**	**-3 977,37**	**9 122,63**	**13 100,00**	**-3 977,37**
SA 0 / SA 1	**(0) Nettoergebnis (21 - 22) / (1) Geldfluss operative Gebarung (31 – 32)**				**-7 132,01**	**-10 600,00**	**3 467,99**	**-7 132,01**	**-10 600,00**	**3 467,99**
SU 23	**Summe Haushaltsrücklagen**				**0,00**	**0,00**	**0,00**	**0,00**	**0,00**	**0,00**
SA00	**Nettoergebnis nach Zuw./Entn. Haushaltsrücklagen (Saldo 0 +/- SU23)**				**-7 132,01**	**-10 600,00**	**3 467,99**			
Investive Gebarung										
SU 33	**Summe Einzahlungen investive Gebarung**							**0,00**	**0,00**	**0,00**
SU 34	**Summe Auszahlungen investive Gebarung**							**0,00**	**0,00**	**0,00**
SA2	**Saldo (2) Geldfluss aus der Investiven Gebarung (33 – 34)**							**0,00**	**0,00**	**0,00**
SA3	**Saldo (3) Nettofinanzierungssaldo (Saldo 1 + Saldo 2)**							**-7 132,01**	**-10 600,00**	**3 467,99**

		MVAG EH	MVAG FH	QU	Ergebnisrechnung RA 2021	Ergebnisrechnung VA 2021	Ergebnisrechnung RA - VA	Finanzierungsrechnung RA 2021	Finanzierungsrechnung VA 2021	Finanzierungsrechnung RA - VA
Finanzierungstätigkeit										
SU 35	**Summe Einzahlungen aus der Finanzierungstätigkeit**							**0,00**	**0,00**	**0,00**
SU 36	**Summe Auszahlungen aus der Finanzierungstätigkeit**							**0,00**	**0,00**	**0,00**
SA4	**Saldo (4) Geldfluss aus der Finanzierungstätigkeit (35 – 36)**							**0,00**	**0,00**	**0,00**
SA5	**Saldo (5) Geldfluss aus der voranschlagswirksamen Gebarung (Saldo 3 + Saldo 4)**							**-7 132,01**	**-10 600,00**	**3 467,99**
28	**Forschung und Wissenschaft**									
282	**Studienbeihilfen**									
282000	**Studienbeihilfen**									
Operative Gebarung										
SU 21 / 31	**Summe Erträge / Einzahlungen operative Gebarung**				**0,00**	**0,00**	**0,00**	**0,00**	**0,00**	**0,00**
1/282000-768000	Fahrtkostenzuschuss NÖ Studierende	2234	3234	27	2 800,00	3 500,00	-700,00	2 800,00	3 500,00	-700,00
SU 22 / 32	**Summe Aufwendungen / Auszahlungen operative Gebarung**				**2 800,00**	**3 500,00**	**-700,00**	**2 800,00**	**3 500,00**	**-700,00**
SA 0 / SA 1	**(0) Nettoergebnis (21 - 22) / (1) Geldfluss operative Gebarung (31 – 32)**				**-2 800,00**	**-3 500,00**	**700,00**	**-2 800,00**	**-3 500,00**	**700,00**
SU 23	**Summe Haushaltsrücklagen**				**0,00**	**0,00**	**0,00**	**0,00**	**0,00**	**0,00**
SA00	**Nettoergebnis nach Zuw./Entn. Haushaltsrücklagen (Saldo 0 +/- SU23)**				**-2 800,00**	**-3 500,00**	**700,00**			
Investive Gebarung										
SU 33	**Summe Einzahlungen investive Gebarung**							**0,00**	**0,00**	**0,00**
SU 34	**Summe Auszahlungen investive Gebarung**							**0,00**	**0,00**	**0,00**
SA2	**Saldo (2) Geldfluss aus der Investiven Gebarung (33 – 34)**							**0,00**	**0,00**	**0,00**
SA3	**Saldo (3) Nettofinanzierungssaldo (Saldo 1 + Saldo 2)**							**-2 800,00**	**-3 500,00**	**700,00**
Finanzierungstätigkeit										
SU 35	**Summe Einzahlungen aus der Finanzierungstätigkeit**							**0,00**	**0,00**	**0,00**
SU 36	**Summe Auszahlungen aus der Finanzierungstätigkeit**							**0,00**	**0,00**	**0,00**
SA4	**Saldo (4) Geldfluss aus der Finanzierungstätigkeit (35 – 36)**							**0,00**	**0,00**	**0,00**
SA5	**Saldo (5) Geldfluss aus der voranschlagswirksamen Gebarung (Saldo 3 + Saldo 4)**							**-2 800,00**	**-3 500,00**	**700,00**

		MVAG EH	MVAG FH	QU	Ergebnisrechnung RA 2021	Ergebnisrechnung VA 2021	Ergebnisrechnung RA - VA	Finanzierungsrechnung RA 2021	Finanzierungsrechnung VA 2021	Finanzierungsrechnung RA - VA
3	**Kunst, Kultur und Kultus**									
32	**Musik und darstellende Kunst**									
321	**Einrichtungen der Musikpflege**									
321000	**Musikschulen und -vereine**									
Operative Gebarung										
SU 21 / 31	**Summe Erträge / Einzahlungen operative Gebarung**				**0,00**	**0,00**	**0,00**	**0,00**	**0,00**	**0,00**
1/321000-618000	Instandhaltung Musikschule	2224	3224	24	703,17	500,00	203,17	703,17	500,00	203,17
1/321000-700000	Betriebskosten Musikschule HS	2223	3223	24	7 304,28	8 500,00	-1 195,72	7 304,28	8 500,00	-1 195,72
1/321000-752000	Verbandsbeitrag Musikschule	2231	3231	26	77 815,89	87 200,00	-9 384,11	77 815,89	87 200,00	-9 384,11
1/321000-757000	Subvention Musikvereine	2234	3234	27	900,00	1 500,00	-600,00	900,00	1 500,00	-600,00
SU 22 / 32	**Summe Aufwendungen / Auszahlungen operative Gebarung**				**86 723,34**	**97 700,00**	**-10 976,66**	**86 723,34**	**97 700,00**	**-10 976,66**
SA 0 / SA 1	**(0) Nettoergebnis (21 - 22) / (1) Geldfluss operative Gebarung (31 – 32)**				**-86 723,34**	**-97 700,00**	**10 976,66**	**-86 723,34**	**-97 700,00**	**10 976,66**
SU 23	**Summe Haushaltsrücklagen**				**0,00**	**0,00**	**0,00**	**0,00**	**0,00**	**0,00**
SA00	**Nettoergebnis nach Zuw./Entn. Haushaltsrücklagen (Saldo 0 +/- SU23)**				**-86 723,34**	**-97 700,00**	**10 976,66**			
Investive Gebarung										
SU 33	**Summe Einzahlungen investive Gebarung**							**0,00**	**0,00**	**0,00**
SU 34	**Summe Auszahlungen investive Gebarung**							**0,00**	**0,00**	**0,00**
SA2	**Saldo (2) Geldfluss aus der Investiven Gebarung (33 – 34)**							**0,00**	**0,00**	**0,00**
SA3	**Saldo (3) Nettofinanzierungssaldo (Saldo 1 + Saldo 2)**							**-86 723,34**	**-97 700,00**	**10 976,66**
Finanzierungstätigkeit										
SU 35	**Summe Einzahlungen aus der Finanzierungstätigkeit**							**0,00**	**0,00**	**0,00**
SU 36	**Summe Auszahlungen aus der Finanzierungstätigkeit**							**0,00**	**0,00**	**0,00**
SA4	**Saldo (4) Geldfluss aus der Finanzierungstätigkeit (35 – 36)**							**0,00**	**0,00**	**0,00**
SA5	**Saldo (5) Geldfluss aus der voranschlagswirksamen Gebarung (Saldo 3 + Saldo 4)**							**-86 723,34**	**-97 700,00**	**10 976,66**
36	**Heimatpflege**									
360	**Heimatmuseen**									
360000	**Heimatmuseen**									
Operative Gebarung										
2/360000+816100	Kostenersatz Verkauf Chronik Gars	2114	3114	13	605,66	1 000,00	-394,34	605,66	1 000,00	-394,34
SU 21 / 31	**Summe Erträge / Einzahlungen operative Gebarung**				**605,66**	**1 000,00**	**-394,34**	**605,66**	**1 000,00**	**-394,34**
1/360000-451000	Beheizung div.Museen	2221	3221	23	-2 382,05	6 500,00	-8 882,05	-2 382,05	6 500,00	-8 882,05
1/360000-600000	Strom	2222	3222	24	658,19	500,00	158,19	658,19	500,00	158,19
1/360000-614000	Instandhaltung Museen	2224	3224	24	1 142,64	2 500,00	-1 357,36	1 142,64	2 500,00	-1 357,36
1/360000-680000	Planmäßige Abschreibung	2226			791,36		791,36			

		MVAG EH	MVAG FH	QU	Ergebnisrechnung RA 2021	Ergebnisrechnung VA 2021	Ergebnisrechnung RA - VA	Finanzierungsrechnung RA 2021	Finanzierungsrechnung VA 2021	Finanzierungsrechnung RA - VA
1/360000-710000	öfftl. Abgaben HUG, Versich.	2225	3225	24	850,52	900,00	-49,48	850,52	900,00	-49,48
1/360000-725000	Chronik, Archiv	2225	3225	24		500,00	-500,00		500,00	-500,00
1/360000-728500	Vergütung Eigenleistung Gemeindebauhof	2225	3225	24	144,72	3 000,00	-2 855,28	144,72	3 000,00	-2 855,28
1/360000-777000	Subvention Museumsvereine	2234		44	250,00	1 000,00	-750,00			
SU 22 / 32	**Summe Aufwendungen / Auszahlungen operative Gebarung**				**1 455,38**	**14 900,00**	**-13 444,62**	**414,02**	**13 900,00**	**-13 485,98**
SA 0 / SA 1	**(0) Nettoergebnis (21 - 22) / (1) Geldfluss operative Gebarung (31 – 32)**				**-849,72**	**-13 900,00**	**13 050,28**	**191,64**	**-12 900,00**	**13 091,64**
SU 23	**Summe Haushaltsrücklagen**				**0,00**	**0,00**	**0,00**	**0,00**	**0,00**	**0,00**
SA00	**Nettoergebnis nach Zuw./Entn. Haushaltsrücklagen (Saldo 0 +/- SU23)**				**-849,72**	**-13 900,00**	**13 050,28**			
Investive Gebarung										
SU 33	**Summe Einzahlungen investive Gebarung**							**0,00**	**0,00**	**0,00**
1/360000-010000	Fernwärmeanschluss / Adaptierung Heizungsanlage		3413	40				22 949,58	26 000,00	-3 050,42
1/360000-777000	Subvention Museumsvereine		3434	44				250,00	1 000,00	-750,00
SU 34	**Summe Auszahlungen investive Gebarung**							**23 199,58**	**27 000,00**	**-3 800,42**
SA2	**Saldo (2) Geldfluss aus der Investiven Gebarung (33 – 34)**							**-23 199,58**	**-27 000,00**	**3 800,42**
SA3	**Saldo (3) Nettofinanzierungssaldo (Saldo 1 + Saldo 2)**							**-23 007,94**	**-39 900,00**	**16 892,06**
Finanzierungstätigkeit										
SU 35	**Summe Einzahlungen aus der Finanzierungstätigkeit**							**0,00**	**0,00**	**0,00**
SU 36	**Summe Auszahlungen aus der Finanzierungstätigkeit**							**0,00**	**0,00**	**0,00**
SA4	**Saldo (4) Geldfluss aus der Finanzierungstätigkeit (35 – 36)**							**0,00**	**0,00**	**0,00**
SA5	**Saldo (5) Geldfluss aus der voranschlagswirksamen Gebarung (Saldo 3 + Saldo 4)**							**-23 007,94**	**-39 900,00**	**16 892,06**
360100	**Feuerwehrmuseum**									
Operative Gebarung										
SU 21 / 31	**Summe Erträge / Einzahlungen operative Gebarung**				**0,00**	**0,00**	**0,00**	**0,00**	**0,00**	**0,00**
1/360100-750000	Subvention Feuerwehrmuseum	2231	3231	26		300,00	-300,00		300,00	-300,00
SU 22 / 32	**Summe Aufwendungen / Auszahlungen operative Gebarung**				**0,00**	**300,00**	**-300,00**	**0,00**	**300,00**	**-300,00**
SA 0 / SA 1	**(0) Nettoergebnis (21 - 22) / (1) Geldfluss operative Gebarung (31 – 32)**				**0,00**	**-300,00**	**300,00**	**0,00**	**-300,00**	**300,00**
SU 23	**Summe Haushaltsrücklagen**				**0,00**	**0,00**	**0,00**	**0,00**	**0,00**	**0,00**
SA00	**Nettoergebnis nach Zuw./Entn. Haushaltsrücklagen (Saldo 0 +/- SU23)**				**0,00**	**-300,00**	**300,00**			
Investive Gebarung										
SU 33	**Summe Einzahlungen investive Gebarung**							**0,00**	**0,00**	**0,00**
SU 34	**Summe Auszahlungen investive Gebarung**							**0,00**	**0,00**	**0,00**
SA2	**Saldo (2) Geldfluss aus der Investiven Gebarung (33 – 34)**							**0,00**	**0,00**	**0,00**
SA3	**Saldo (3) Nettofinanzierungssaldo (Saldo 1 + Saldo 2)**							**0,00**	**-300,00**	**300,00**
Finanzierungstätigkeit										
SU 35	**Summe Einzahlungen aus der Finanzierungstätigkeit**							**0,00**	**0,00**	**0,00**

		MVAG EH	MVAG FH	QU	Ergebnisrechnung RA 2021	Ergebnisrechnung VA 2021	Ergebnisrechnung RA - VA	Finanzierungsrechnung RA 2021	Finanzierungsrechnung VA 2021	Finanzierungsrechnung RA - VA
SU 36	**Summe Auszahlungen aus der Finanzierungstätigkeit**							**0,00**	**0,00**	**0,00**
SA4	**Saldo (4) Geldfluss aus der Finanzierungstätigkeit (35 – 36)**							**0,00**	**0,00**	**0,00**
SA5	**Saldo (5) Geldfluss aus der voranschlagswirksamen Gebarung (Saldo 3 + Saldo 4)**							**0,00**	**-300,00**	**300,00**
362	**Denkmalpflege**									
362000	**Denkmalpflege**									
Operative Gebarung										
SU 21 / 31	**Summe Erträge / Einzahlungen operative Gebarung**				**0,00**	**0,00**	**0,00**	**0,00**	**0,00**	**0,00**
1/362000-728000	Instandhaltung Kriegerdenkmal	2225	3225	24		9 000,00	-9 000,00		9 000,00	-9 000,00
1/362000-728500	Vergütung Eigenleistung Gemeindebauhof	2225	3225	24	3 054,75	7 000,00	-3 945,25	3 054,75	7 000,00	-3 945,25
1/362000-729000	denkmalpfleg. Maßnahmen, Flurdenkm.	2225	3225	24	2 627,60	5 300,00	-2 672,40	2 627,60	5 300,00	-2 672,40
SU 22 / 32	**Summe Aufwendungen / Auszahlungen operative Gebarung**				**5 682,35**	**21 300,00**	**-15 617,65**	**5 682,35**	**21 300,00**	**-15 617,65**
SA 0 / SA 1	**(0) Nettoergebnis (21 - 22) / (1) Geldfluss operative Gebarung (31 – 32)**				**-5 682,35**	**-21 300,00**	**15 617,65**	**-5 682,35**	**-21 300,00**	**15 617,65**
SU 23	**Summe Haushaltsrücklagen**				**0,00**	**0,00**	**0,00**	**0,00**	**0,00**	**0,00**
SA00	**Nettoergebnis nach Zuw./Entn. Haushaltsrücklagen (Saldo 0 +/- SU23)**				**-5 682,35**	**-21 300,00**	**15 617,65**			
Investive Gebarung										
SU 33	**Summe Einzahlungen investive Gebarung**							**0,00**	**0,00**	**0,00**
SU 34	**Summe Auszahlungen investive Gebarung**							**0,00**	**0,00**	**0,00**
SA2	**Saldo (2) Geldfluss aus der Investiven Gebarung (33 – 34)**							**0,00**	**0,00**	**0,00**
SA3	**Saldo (3) Nettofinanzierungssaldo (Saldo 1 + Saldo 2)**							**-5 682,35**	**-21 300,00**	**15 617,65**
Finanzierungstätigkeit										
SU 35	**Summe Einzahlungen aus der Finanzierungstätigkeit**							**0,00**	**0,00**	**0,00**
SU 36	**Summe Auszahlungen aus der Finanzierungstätigkeit**							**0,00**	**0,00**	**0,00**
SA4	**Saldo (4) Geldfluss aus der Finanzierungstätigkeit (35 – 36)**							**0,00**	**0,00**	**0,00**
SA5	**Saldo (5) Geldfluss aus der voranschlagswirksamen Gebarung (Saldo 3 + Saldo 4)**							**-5 682,35**	**-21 300,00**	**15 617,65**
363	**Altstadterhaltung und Ortsbildpflege**									
363000	**Grünanlagen und Ortsbildpflege**									
Operative Gebarung										
SU 21 / 31	**Summe Erträge / Einzahlungen operative Gebarung**				**0,00**	**0,00**	**0,00**	**0,00**	**0,00**	**0,00**
1/363000-400000	Werkzeuge etc. bis € 800,00 brutto	2221	3221	23	188,00	2 000,00	-1 812,00	188,00	2 000,00	-1 812,00
1/363000-420000	Auspflanzung	2221	3221	23	2 503,67	3 500,00	-996,33	2 503,67	3 500,00	-996,33
1/363000-452000	Treibstoffe	2221	3221	23	1 902,93	2 100,00	-197,07	1 902,93	2 100,00	-197,07
1/363000-459000	Dünger, Humus, Shreddern	2221	3221	23	1 275,00	1 500,00	-225,00	1 275,00	1 500,00	-225,00
1/363000-600000	Strom Springbrunnen, Festbel.	2222	3222	24	554,24	1 000,00	-445,76	554,24	1 000,00	-445,76
1/363000-616000	Brunnen Instandhaltung	2224	3224	24	12,00	500,00	-488,00	12,00	500,00	-488,00
1/363000-617000	Fahrzeug Instandhaltung	2224	3224	24	1 637,27	1 000,00	637,27	1 637,27	1 000,00	637,27

		MVAG EH	MVAG FH	QU	Ergebnisrechnung RA 2021	Ergebnisrechnung VA 2021	Ergebnisrechnung RA - VA	Finanzierungsrechnung RA 2021	Finanzierungsrechnung VA 2021	Finanzierungsrechnung RA - VA
1/363000-618000	Instandhaltung allg.	2224	3224	24	10 031,94	12 000,00	-1 968,06	10 031,94	12 000,00	-1 968,06
1/363000-670000	Versicherung	2222	3222	24	1 117,33	1 200,00	-82,67	1 117,33	1 200,00	-82,67
1/363000-680000	Planmäßige Abschreibung	2226			4 569,10	4 500,00	69,10			
1/363000-710000	Grünanlagen öffentliche Abgaben	2225	3225	24	314,23	700,00	-385,77	314,23	700,00	-385,77
1/363000-728000	Mitgliedsbeitrag DOERN	2225	3225	24		1 000,00	-1 000,00		1 000,00	-1 000,00
1/363000-728500	Vergütung Eigenleistung Gemeindebauhof	2225	3225	24	95 230,99	80 000,00	15 230,99	95 230,99	80 000,00	15 230,99
SU 22 / 32	**Summe Aufwendungen / Auszahlungen operative Gebarung**				**119 336,70**	**111 000,00**	**8 336,70**	**114 767,60**	**106 500,00**	**8 267,60**
SA 0 / SA 1	**(0) Nettoergebnis (21 - 22) / (1) Geldfluss operative Gebarung (31 – 32)**				**-119 336,70**	**-111 000,00**	**-8 336,70**	**-114 767,60**	**-106 500,00**	**-8 267,60**
SU 23	**Summe Haushaltsrücklagen**				**0,00**	**0,00**	**0,00**	**0,00**	**0,00**	**0,00**
SA00	**Nettoergebnis nach Zuw./Entn. Haushaltsrücklagen (Saldo 0 +/- SU23)**				**-119 336,70**	**-111 000,00**	**-8 336,70**			
Investive Gebarung										
SU 33	**Summe Einzahlungen investive Gebarung**							**0,00**	**0,00**	**0,00**
1/363000-042000	Amts-, Betriebs- und Geschäftsausstattung		3415	41				899,00		899,00
SU 34	**Summe Auszahlungen investive Gebarung**							**899,00**	**0,00**	**899,00**
SA2	**Saldo (2) Geldfluss aus der Investiven Gebarung (33 – 34)**							**-899,00**	**0,00**	**-899,00**
SA3	**Saldo (3) Nettofinanzierungssaldo (Saldo 1 + Saldo 2)**							**-115 666,60**	**-106 500,00**	**-9 166,60**
Finanzierungstätigkeit										
SU 35	**Summe Einzahlungen aus der Finanzierungstätigkeit**							**0,00**	**0,00**	**0,00**
SU 36	**Summe Auszahlungen aus der Finanzierungstätigkeit**							**0,00**	**0,00**	**0,00**
SA4	**Saldo (4) Geldfluss aus der Finanzierungstätigkeit (35 – 36)**							**0,00**	**0,00**	**0,00**
SA5	**Saldo (5) Geldfluss aus der voranschlagswirksamen Gebarung (Saldo 3 + Saldo 4)**							**-115 666,60**	**-106 500,00**	**-9 166,60**
38	**Sonstige Kulturpflege**									
380	**Einrichtungen der Kulturpflege**									
380000	**Einrichtungen der Kulturpflege**									
Operative Gebarung										
2/380000+810000	div. Eintrittsgelder/Spenden/Mieten Dorfgemeinschaftshäuser	2114	3114	13	1,00	1 500,00	-1 499,00	1,00	1 500,00	-1 499,00
2/380000+861000	Subvention Land NÖ RU3	2121	3121	15	6 700,00	4 000,00	2 700,00	6 700,00	4 000,00	2 700,00
SU 21 / 31	**Summe Erträge / Einzahlungen operative Gebarung**				**6 701,00**	**5 500,00**	**1 201,00**	**6 701,00**	**5 500,00**	**1 201,00**
1/380000-451000	Burg Gars GmbH (Beheizung Büro Hauptplatz 80)	2221	3221	23	-877,90	4 000,00	-4 877,90	-877,90	4 000,00	-4 877,90
1/380000-680000	Planmäßige Abschreibung	2226				5 600,00	-5 600,00			
1/380000-728000	Kultur- und Musikveranstaltungen	2225	3225	24	9 373,70	10 000,00	-626,30	9 373,70	10 000,00	-626,30
1/380000-728001	Prozessbegleitung Dorferneuerung Gemeinschaftshäuser	2225	3225	24	1 491,00	2 500,00	-1 009,00	1 491,00	2 500,00	-1 009,00

		MVAG EH	MVAG FH	QU	Ergebnisrechnung RA 2021	Ergebnisrechnung VA 2021	Ergebnisrechnung RA - VA	Finanzierungsrechnung RA 2021	Finanzierungsrechnung VA 2021	Finanzierungsrechnung RA - VA
1/380000-728500	Vergütung Eigenleistung Gemeindebauhof	2225	3225	24	1 891,16	18 000,00	-16 108,84	1 891,16	18 000,00	-16 108,84
1/380000-729000	Weihnachtspflege u.-beleuchtung	2225	3225	24	2 744,94	3 500,00	-755,06	2 744,94	3 500,00	-755,06
1/380000-755100	Oper Burg Gars GmbH (Werbemaßnahmen etc.)	2233	3233	27	40 074,60	40 000,00	74,60	40 074,60	40 000,00	74,60
SU 22 / 32	**Summe Aufwendungen / Auszahlungen operative Gebarung**				**54 697,50**	**83 600,00**	**-28 902,50**	**54 697,50**	**78 000,00**	**-23 302,50**
SA 0 / SA 1	**(0) Nettoergebnis (21 - 22) / (1) Geldfluss operative Gebarung (31 – 32)**				**-47 996,50**	**-78 100,00**	**30 103,50**	**-47 996,50**	**-72 500,00**	**24 503,50**
SU 23	**Summe Haushaltsrücklagen**				**0,00**	**0,00**	**0,00**	**0,00**	**0,00**	**0,00**
SA00	**Nettoergebnis nach Zuw./Entn. Haushaltsrücklagen (Saldo 0 +/- SU23)**				**-47 996,50**	**-78 100,00**	**30 103,50**			
Investive Gebarung										
SU 33	**Summe Einzahlungen investive Gebarung**							**0,00**	**0,00**	**0,00**
SU 34	**Summe Auszahlungen investive Gebarung**							**0,00**	**0,00**	**0,00**
SA2	**Saldo (2) Geldfluss aus der Investiven Gebarung (33 – 34)**							**0,00**	**0,00**	**0,00**
SA3	**Saldo (3) Nettofinanzierungssaldo (Saldo 1 + Saldo 2)**							**-47 996,50**	**-72 500,00**	**24 503,50**
Finanzierungstätigkeit										
SU 35	**Summe Einzahlungen aus der Finanzierungstätigkeit**							**0,00**	**0,00**	**0,00**
SU 36	**Summe Auszahlungen aus der Finanzierungstätigkeit**							**0,00**	**0,00**	**0,00**
SA4	**Saldo (4) Geldfluss aus der Finanzierungstätigkeit (35 – 36)**							**0,00**	**0,00**	**0,00**
SA5	**Saldo (5) Geldfluss aus der voranschlagswirksamen Gebarung (Saldo 3 + Saldo 4)**							**-47 996,50**	**-72 500,00**	**24 503,50**
39	**Kultus**									
390	**Kirchliche Angelegenheiten**									
390000	**Kirchliche Angelegenheiten**									
Operative Gebarung										
SU 21 / 31	**Summe Erträge / Einzahlungen operative Gebarung**				**0,00**	**0,00**	**0,00**	**0,00**	**0,00**	**0,00**
1/390000-600000	Strom Kapellen	2222	3222	24	1 355,19	1 000,00	355,19	1 355,19	1 000,00	355,19
1/390000-614000	Instandhaltung Kapellen	2224	3224	24	1 480,83	1 500,00	-19,17	1 480,83	1 500,00	-19,17
1/390000-670000	Versicherungen	2222	3222	24	1 929,73	2 000,00	-70,27	1 929,73	2 000,00	-70,27
1/390000-710000	öfftl. Abgaben HUG, AVH	2225	3225	24	512,76	1 000,00	-487,24	512,76	1 000,00	-487,24
1/390000-728500	Vergütung Eigenleistung Gemeindebauhof	2225	3225	24	990,53	4 000,00	-3 009,47	990,53	4 000,00	-3 009,47
1/390000-729000	kirchliche Angelegenheiten	2225	3225	24	458,63	2 500,00	-2 041,37	458,63	2 500,00	-2 041,37
SU 22 / 32	**Summe Aufwendungen / Auszahlungen operative Gebarung**				**6 727,67**	**12 000,00**	**-5 272,33**	**6 727,67**	**12 000,00**	**-5 272,33**
SA 0 / SA 1	**(0) Nettoergebnis (21 - 22) / (1) Geldfluss operative Gebarung (31 – 32)**				**-6 727,67**	**-12 000,00**	**5 272,33**	**-6 727,67**	**-12 000,00**	**5 272,33**
SU 23	**Summe Haushaltsrücklagen**				**0,00**	**0,00**	**0,00**	**0,00**	**0,00**	**0,00**
SA00	**Nettoergebnis nach Zuw./Entn. Haushaltsrücklagen (Saldo 0 +/- SU23)**				**-6 727,67**	**-12 000,00**	**5 272,33**			
Investive Gebarung										
SU 33	**Summe Einzahlungen investive Gebarung**							**0,00**	**0,00**	**0,00**

		MVAG EH	MVAG FH	QU	Ergebnisrechnung RA 2021	Ergebnisrechnung VA 2021	Ergebnisrechnung RA - VA	Finanzierungsrechnung RA 2021	Finanzierungsrechnung VA 2021	Finanzierungsrechnung RA - VA
SU 34	**Summe Auszahlungen investive Gebarung**							**0,00**	**0,00**	**0,00**
SA2	**Saldo (2) Geldfluss aus der Investiven Gebarung (33 – 34)**							**0,00**	**0,00**	**0,00**
SA3	**Saldo (3) Nettofinanzierungssaldo (Saldo 1 + Saldo 2)**							**-6 727,67**	**-12 000,00**	**5 272,33**
Finanzierungstätigkeit										
SU 35	**Summe Einzahlungen aus der Finanzierungstätigkeit**							**0,00**	**0,00**	**0,00**
SU 36	**Summe Auszahlungen aus der Finanzierungstätigkeit**							**0,00**	**0,00**	**0,00**
SA4	**Saldo (4) Geldfluss aus der Finanzierungstätigkeit (35 – 36)**							**0,00**	**0,00**	**0,00**
SA5	**Saldo (5) Geldfluss aus der voranschlagswirksamen Gebarung (Saldo 3 + Saldo 4)**							**-6 727,67**	**-12 000,00**	**5 272,33**

		MVAG EH	MVAG FH	QU	Ergebnisrechnung RA 2021	Ergebnisrechnung VA 2021	Ergebnisrechnung RA - VA	Finanzierungsrechnung RA 2021	Finanzierungsrechnung VA 2021	Finanzierungsrechnung RA - VA
4	**Soziale Wohlfahrt und Wohnbauförderung**									
41	**Allgemeine öffentliche Wohlfahrt**									
419	**Sonstige Einrichtungen und Maßnahmen**									
419000	**Sozialhilfe**									
Operative Gebarung										
SU 21 / 31	**Summe Erträge / Einzahlungen operative Gebarung**				**0,00**	**0,00**	**0,00**	**0,00**	**0,00**	**0,00**
1/419000-751000	Sozialhilfe-Wohnsitzgemeindebeitrag	2231	3231	26	53 332,52	68 000,00	-14 667,48	53 332,52	68 000,00	-14 667,48
1/419000-751100	Sozialhilfe-Umlage	2231	3231	26	582 009,06	566 000,00	16 009,06	582 009,06	566 000,00	16 009,06
SU 22 / 32	**Summe Aufwendungen / Auszahlungen operative Gebarung**				**635 341,58**	**634 000,00**	**1 341,58**	**635 341,58**	**634 000,00**	**1 341,58**
SA 0 / SA 1	**(0) Nettoergebnis (21 - 22) / (1) Geldfluss operative Gebarung (31 – 32)**				**-635 341,58**	**-634 000,00**	**-1 341,58**	**-635 341,58**	**-634 000,00**	**-1 341,58**
SU 23	**Summe Haushaltsrücklagen**				**0,00**	**0,00**	**0,00**	**0,00**	**0,00**	**0,00**
SA00	**Nettoergebnis nach Zuw./Entn. Haushaltsrücklagen (Saldo 0 +/- SU23)**				**-635 341,58**	**-634 000,00**	**-1 341,58**			
Investive Gebarung										
SU 33	**Summe Einzahlungen investive Gebarung**							**0,00**	**0,00**	**0,00**
SU 34	**Summe Auszahlungen investive Gebarung**							**0,00**	**0,00**	**0,00**
SA2	**Saldo (2) Geldfluss aus der Investiven Gebarung (33 – 34)**							**0,00**	**0,00**	**0,00**
SA3	**Saldo (3) Nettofinanzierungssaldo (Saldo 1 + Saldo 2)**							**-635 341,58**	**-634 000,00**	**-1 341,58**
Finanzierungstätigkeit										
SU 35	**Summe Einzahlungen aus der Finanzierungstätigkeit**							**0,00**	**0,00**	**0,00**
SU 36	**Summe Auszahlungen aus der Finanzierungstätigkeit**							**0,00**	**0,00**	**0,00**
SA4	**Saldo (4) Geldfluss aus der Finanzierungstätigkeit (35 – 36)**							**0,00**	**0,00**	**0,00**
SA5	**Saldo (5) Geldfluss aus der voranschlagswirksamen Gebarung (Saldo 3 + Saldo 4)**							**-635 341,58**	**-634 000,00**	**-1 341,58**
42	**Freie Wohlfahrt**									
426	**Flüchtlingshilfe**									
426000	**Flüchtlingshilfe**									
Operative Gebarung										
SU 21 / 31	**Summe Erträge / Einzahlungen operative Gebarung**				**0,00**	**0,00**	**0,00**	**0,00**	**0,00**	**0,00**
1/426000-728000	Flüchtlingshilfe	2225	3225	24		1 000,00	-1 000,00		1 000,00	-1 000,00
SU 22 / 32	**Summe Aufwendungen / Auszahlungen operative Gebarung**				**0,00**	**1 000,00**	**-1 000,00**	**0,00**	**1 000,00**	**-1 000,00**
SA 0 / SA 1	**(0) Nettoergebnis (21 - 22) / (1) Geldfluss operative Gebarung (31 – 32)**				**0,00**	**-1 000,00**	**1 000,00**	**0,00**	**-1 000,00**	**1 000,00**
SU 23	**Summe Haushaltsrücklagen**				**0,00**	**0,00**	**0,00**	**0,00**	**0,00**	**0,00**
SA00	**Nettoergebnis nach Zuw./Entn. Haushaltsrücklagen (Saldo 0 +/- SU23)**				**0,00**	**-1 000,00**	**1 000,00**			
Investive Gebarung										
SU 33	**Summe Einzahlungen investive Gebarung**							**0,00**	**0,00**	**0,00**

		MVAG EH	MVAG FH	QU	Ergebnisrechnung RA 2021	Ergebnisrechnung VA 2021	Ergebnisrechnung RA - VA	Finanzierungsrechnung RA 2021	Finanzierungsrechnung VA 2021	Finanzierungsrechnung RA - VA
SU 34	**Summe Auszahlungen investive Gebarung**							**0,00**	**0,00**	**0,00**
SA2	**Saldo (2) Geldfluss aus der Investiven Gebarung (33 – 34)**							**0,00**	**0,00**	**0,00**
SA3	**Saldo (3) Nettofinanzierungssaldo (Saldo 1 + Saldo 2)**							**0,00**	**-1 000,00**	**1 000,00**
Finanzierungstätigkeit										
SU 35	**Summe Einzahlungen aus der Finanzierungstätigkeit**							**0,00**	**0,00**	**0,00**
SU 36	**Summe Auszahlungen aus der Finanzierungstätigkeit**							**0,00**	**0,00**	**0,00**
SA4	**Saldo (4) Geldfluss aus der Finanzierungstätigkeit (35 – 36)**							**0,00**	**0,00**	**0,00**
SA5	**Saldo (5) Geldfluss aus der voranschlagswirksamen Gebarung (Saldo 3 + Saldo 4)**							**0,00**	**-1 000,00**	**1 000,00**
43	**Jugendwohlfahrt**									
439	**Sonstige Einrichtungen und Maßnahmen**									
439000	**Jugendwohlfahrt und sonst.Einrichtu ngen**									
Operative Gebarung										
2/439000+866000	div. Einnahmen,Spenden Jugend	2123	3123	16		100,00	-100,00		100,00	-100,00
SU 21 / 31	**Summe Erträge / Einzahlungen operative Gebarung**				**0,00**	**100,00**	**-100,00**	**0,00**	**100,00**	**-100,00**
1/439000-751000	Jugendwohlfahrtsumlage	2231	3231	26	111 021,61	86 000,00	25 021,61	111 021,61	86 000,00	25 021,61
1/439000-768000	Säuglingspaket und Schulstarthilfe	2234	3234	27	4 705,34	5 000,00	-294,66	4 705,34	5 000,00	-294,66
1/439000-768100	Kosten Tagesmütter, Kinderbetr	2234	3234	27	360,00	1 000,00	-640,00	360,00	1 000,00	-640,00
SU 22 / 32	**Summe Aufwendungen / Auszahlungen operative Gebarung**				**116 086,95**	**92 000,00**	**24 086,95**	**116 086,95**	**92 000,00**	**24 086,95**
SA 0 / SA 1	**(0) Nettoergebnis (21 - 22) / (1) Geldfluss operative Gebarung (31 – 32)**				**-116 086,95**	**-91 900,00**	**-24 186,95**	**-116 086,95**	**-91 900,00**	**-24 186,95**
SU 23	**Summe Haushaltsrücklagen**				**0,00**	**0,00**	**0,00**	**0,00**	**0,00**	**0,00**
SA00	**Nettoergebnis nach Zuw./Entn. Haushaltsrücklagen (Saldo 0 +/- SU23)**				**-116 086,95**	**-91 900,00**	**-24 186,95**			
Investive Gebarung										
SU 33	**Summe Einzahlungen investive Gebarung**							**0,00**	**0,00**	**0,00**
SU 34	**Summe Auszahlungen investive Gebarung**							**0,00**	**0,00**	**0,00**
SA2	**Saldo (2) Geldfluss aus der Investiven Gebarung (33 – 34)**							**0,00**	**0,00**	**0,00**
SA3	**Saldo (3) Nettofinanzierungssaldo (Saldo 1 + Saldo 2)**							**-116 086,95**	**-91 900,00**	**-24 186,95**
Finanzierungstätigkeit										
SU 35	**Summe Einzahlungen aus der Finanzierungstätigkeit**							**0,00**	**0,00**	**0,00**
SU 36	**Summe Auszahlungen aus der Finanzierungstätigkeit**							**0,00**	**0,00**	**0,00**
SA4	**Saldo (4) Geldfluss aus der Finanzierungstätigkeit (35 – 36)**							**0,00**	**0,00**	**0,00**
SA5	**Saldo (5) Geldfluss aus der voranschlagswirksamen Gebarung (Saldo 3 + Saldo 4)**							**-116 086,95**	**-91 900,00**	**-24 186,95**

		MVAG EH	MVAG FH	QU	Ergebnisrechnung RA 2021	Ergebnisrechnung VA 2021	Ergebnisrechnung RA - VA	Finanzierungsrechnung RA 2021	Finanzierungsrechnung VA 2021	Finanzierungsrechnung RA - VA
46	**Familienpolitische Maßnahmen**									
469	**Sonstige Maßnahmen**									
469000	**Sonstige familienpol. Maßnahmen**									
Operative Gebarung										
SU 21 / 31	**Summe Erträge / Einzahlungen operative Gebarung**				**0,00**	**0,00**	**0,00**	**0,00**	**0,00**	**0,00**
1/469000-768000	Jugendwohlfahrt Pfingstsammlung	2234	3234	27		1 000,00	-1 000,00		1 000,00	-1 000,00
SU 22 / 32	**Summe Aufwendungen / Auszahlungen operative Gebarung**				**0,00**	**1 000,00**	**-1 000,00**	**0,00**	**1 000,00**	**-1 000,00**
SA 0 / SA 1	**(0) Nettoergebnis (21 - 22) / (1) Geldfluss operative Gebarung (31 – 32)**				**0,00**	**-1 000,00**	**1 000,00**	**0,00**	**-1 000,00**	**1 000,00**
SU 23	**Summe Haushaltsrücklagen**				**0,00**	**0,00**	**0,00**	**0,00**	**0,00**	**0,00**
SA00	**Nettoergebnis nach Zuw./Entn. Haushaltsrücklagen (Saldo 0 +/- SU23)**				**0,00**	**-1 000,00**	**1 000,00**			
Investive Gebarung										
SU 33	**Summe Einzahlungen investive Gebarung**							**0,00**	**0,00**	**0,00**
SU 34	**Summe Auszahlungen investive Gebarung**							**0,00**	**0,00**	**0,00**
SA2	**Saldo (2) Geldfluss aus der Investiven Gebarung (33 – 34)**							**0,00**	**0,00**	**0,00**
SA3	**Saldo (3) Nettofinanzierungssaldo (Saldo 1 + Saldo 2)**							**0,00**	**-1 000,00**	**1 000,00**
Finanzierungstätigkeit										
SU 35	**Summe Einzahlungen aus der Finanzierungstätigkeit**							**0,00**	**0,00**	**0,00**
SU 36	**Summe Auszahlungen aus der Finanzierungstätigkeit**							**0,00**	**0,00**	**0,00**
SA4	**Saldo (4) Geldfluss aus der Finanzierungstätigkeit (35 – 36)**							**0,00**	**0,00**	**0,00**
SA5	**Saldo (5) Geldfluss aus der voranschlagswirksamen Gebarung (Saldo 3 + Saldo 4)**							**0,00**	**-1 000,00**	**1 000,00**
48	**Wohnbauförderung**									
489	**Sonstige Maßnahmen**									
489000	**WBF sonstige Maßnahmen**									
Operative Gebarung										
SU 21 / 31	**Summe Erträge / Einzahlungen operative Gebarung**				**0,00**	**0,00**	**0,00**	**0,00**	**0,00**	**0,00**
1/489000-764000	Elektromobil Förderung	2234	3234	27		1 000,00	-1 000,00		1 000,00	-1 000,00
1/489000-768000	Gemeindewohnbauförderung / Zuschuss Aufschließung von Bauplätzen	2234	3234	27	2 942,15	12 000,00	-9 057,85	2 942,15	12 000,00	-9 057,85
SU 22 / 32	**Summe Aufwendungen / Auszahlungen operative Gebarung**				**2 942,15**	**13 000,00**	**-10 057,85**	**2 942,15**	**13 000,00**	**-10 057,85**
SA 0 / SA 1	**(0) Nettoergebnis (21 - 22) / (1) Geldfluss operative Gebarung (31 – 32)**				**-2 942,15**	**-13 000,00**	**10 057,85**	**-2 942,15**	**-13 000,00**	**10 057,85**
SU 23	**Summe Haushaltsrücklagen**				**0,00**	**0,00**	**0,00**	**0,00**	**0,00**	**0,00**
SA00	**Nettoergebnis nach Zuw./Entn. Haushaltsrücklagen (Saldo 0 +/- SU23)**				**-2 942,15**	**-13 000,00**	**10 057,85**			
Investive Gebarung										
SU 33	**Summe Einzahlungen investive Gebarung**							**0,00**	**0,00**	**0,00**
SU 34	**Summe Auszahlungen investive Gebarung**							**0,00**	**0,00**	**0,00**

		MVAG EH	MVAG FH	QU	Ergebnisrechnung RA 2021	Ergebnisrechnung VA 2021	Ergebnisrechnung RA - VA	Finanzierungsrechnung RA 2021	Finanzierungsrechnung VA 2021	Finanzierungsrechnung RA - VA
SA2	**Saldo (2) Geldfluss aus der Investiven Gebarung (33 – 34)**							**0,00**	**0,00**	**0,00**
SA3	**Saldo (3) Nettofinanzierungssaldo (Saldo 1 + Saldo 2)**							**-2 942,15**	**-13 000,00**	**10 057,85**
Finanzierungstätigkeit										
SU 35	**Summe Einzahlungen aus der Finanzierungstätigkeit**							**0,00**	**0,00**	**0,00**
SU 36	**Summe Auszahlungen aus der Finanzierungstätigkeit**							**0,00**	**0,00**	**0,00**
SA4	**Saldo (4) Geldfluss aus der Finanzierungstätigkeit (35 – 36)**							**0,00**	**0,00**	**0,00**
SA5	**Saldo (5) Geldfluss aus der voranschlagswirksamen Gebarung (Saldo 3 + Saldo 4)**							**-2 942,15**	**-13 000,00**	**10 057,85**

		MVAG EH	MVAG FH	QU	Ergebnisrechnung RA 2021	Ergebnisrechnung VA 2021	Ergebnisrechnung RA - VA	Finanzierungsrechnung RA 2021	Finanzierungsrechnung VA 2021	Finanzierungsrechnung RA - VA
5 Gesundheit										
51	**Gesundheitsdienst**									
510	**Medizinische Bereichsversorgung**									
510000	**Medizinische Bereichsversorgung**									
Operative Gebarung										
2/510000+828000	Rückersätze von Aufwendungen (Kilometergeld Totenbeschau)	2116	3116	18	51,84		51,84	51,84		51,84
SU 21 / 31	**Summe Erträge / Einzahlungen operative Gebarung**				**51,84**	**0,00**	**51,84**	**51,84**	**0,00**	**51,84**
1/510000-500000	Geldbezüge Gemeindearzt	2211	3211	20	4 046,21	3 500,00	546,21	4 046,21	3 500,00	546,21
1/510000-751000	Beitrag Pensionsverband LReg	2231	3231	26	12 031,33	12 100,00	-68,67	12 031,33	12 100,00	-68,67
SU 22 / 32	**Summe Aufwendungen / Auszahlungen operative Gebarung**				**16 077,54**	**15 600,00**	**477,54**	**16 077,54**	**15 600,00**	**477,54**
SA 0 / SA 1	**(0) Nettoergebnis (21 - 22) / (1) Geldfluss operative Gebarung (31 – 32)**				**-16 025,70**	**-15 600,00**	**-425,70**	**-16 025,70**	**-15 600,00**	**-425,70**
SU 23	**Summe Haushaltsrücklagen**				**0,00**	**0,00**	**0,00**	**0,00**	**0,00**	**0,00**
SA00	**Nettoergebnis nach Zuw./Entn. Haushaltsrücklagen (Saldo 0 +/- SU23)**				**-16 025,70**	**-15 600,00**	**-425,70**			
Investive Gebarung										
SU 33	**Summe Einzahlungen investive Gebarung**							**0,00**	**0,00**	**0,00**
SU 34	**Summe Auszahlungen investive Gebarung**							**0,00**	**0,00**	**0,00**
SA2	**Saldo (2) Geldfluss aus der Investiven Gebarung (33 – 34)**							**0,00**	**0,00**	**0,00**
SA3	**Saldo (3) Nettofinanzierungssaldo (Saldo 1 + Saldo 2)**							**-16 025,70**	**-15 600,00**	**-425,70**
Finanzierungstätigkeit										
SU 35	**Summe Einzahlungen aus der Finanzierungstätigkeit**							**0,00**	**0,00**	**0,00**
SU 36	**Summe Auszahlungen aus der Finanzierungstätigkeit**							**0,00**	**0,00**	**0,00**
SA4	**Saldo (4) Geldfluss aus der Finanzierungstätigkeit (35 – 36)**							**0,00**	**0,00**	**0,00**
SA5	**Saldo (5) Geldfluss aus der voranschlagswirksamen Gebarung (Saldo 3 + Saldo 4)**							**-16 025,70**	**-15 600,00**	**-425,70**
511	**Familienberatung**									
511000	**Familienberatung**									
Operative Gebarung										
2/511000+829000	Sonstige Erträge (Tut GUT - Förderung)	2116	3116	18	369,52		369,52	369,52		369,52
SU 21 / 31	**Summe Erträge / Einzahlungen operative Gebarung**				**369,52**	**0,00**	**369,52**	**369,52**	**0,00**	**369,52**
1/511000-768000	Familienreferat	2234	3234	27	1 461,90	1 000,00	461,90	1 461,90	1 000,00	461,90
SU 22 / 32	**Summe Aufwendungen / Auszahlungen operative Gebarung**				**1 461,90**	**1 000,00**	**461,90**	**1 461,90**	**1 000,00**	**461,90**
SA 0 / SA 1	**(0) Nettoergebnis (21 - 22) / (1) Geldfluss operative Gebarung (31 – 32)**				**-1 092,38**	**-1 000,00**	**-92,38**	**-1 092,38**	**-1 000,00**	**-92,38**
SU 23	**Summe Haushaltsrücklagen**				**0,00**	**0,00**	**0,00**	**0,00**	**0,00**	**0,00**
SA00	**Nettoergebnis nach Zuw./Entn. Haushaltsrücklagen (Saldo 0 +/- SU23)**				**-1 092,38**	**-1 000,00**	**-92,38**			

		MVAG EH	MVAG FH	QU	Ergebnisrechnung RA 2021	Ergebnisrechnung VA 2021	Ergebnisrechnung RA - VA	Finanzierungsrechnung RA 2021	Finanzierungsrechnung VA 2021	Finanzierungsrechnung RA - VA
Investive Gebarung										
SU 33	**Summe Einzahlungen investive Gebarung**							**0,00**	**0,00**	**0,00**
SU 34	**Summe Auszahlungen investive Gebarung**							**0,00**	**0,00**	**0,00**
SA2	**Saldo (2) Geldfluss aus der Investiven Gebarung (33 – 34)**							**0,00**	**0,00**	**0,00**
SA3	**Saldo (3) Nettofinanzierungssaldo (Saldo 1 + Saldo 2)**							**-1 092,38**	**-1 000,00**	**-92,38**
Finanzierungstätigkeit										
SU 35	**Summe Einzahlungen aus der Finanzierungstätigkeit**							**0,00**	**0,00**	**0,00**
SU 36	**Summe Auszahlungen aus der Finanzierungstätigkeit**							**0,00**	**0,00**	**0,00**
SA4	**Saldo (4) Geldfluss aus der Finanzierungstätigkeit (35 – 36)**							**0,00**	**0,00**	**0,00**
SA5	**Saldo (5) Geldfluss aus der voranschlagswirksamen Gebarung (Saldo 3 + Saldo 4)**							**-1 092,38**	**-1 000,00**	**-92,38**
512	**Sonstige medizinische Beratung und Betreuung**									
512000	**Sonstige medizinische Beratung und Betreuung**									
Operative Gebarung										
SU 21 / 31	**Summe Erträge / Einzahlungen operative Gebarung**				**0,00**	**0,00**	**0,00**	**0,00**	**0,00**	**0,00**
1/512000-728500	Vergütung Eigenleistung Gemeindebauhof	2225	3225	24	42,28		42,28	42,28		42,28
SU 22 / 32	**Summe Aufwendungen / Auszahlungen operative Gebarung**				**42,28**	**0,00**	**42,28**	**42,28**	**0,00**	**42,28**
SA 0 / SA 1	**(0) Nettoergebnis (21 - 22) / (1) Geldfluss operative Gebarung (31 – 32)**				**-42,28**	**0,00**	**-42,28**	**-42,28**	**0,00**	**-42,28**
SU 23	**Summe Haushaltsrücklagen**				**0,00**	**0,00**	**0,00**	**0,00**	**0,00**	**0,00**
SA00	**Nettoergebnis nach Zuw./Entn. Haushaltsrücklagen (Saldo 0 +/- SU23)**				**-42,28**	**0,00**	**-42,28**			
Investive Gebarung										
SU 33	**Summe Einzahlungen investive Gebarung**							**0,00**	**0,00**	**0,00**
SU 34	**Summe Auszahlungen investive Gebarung**							**0,00**	**0,00**	**0,00**
SA2	**Saldo (2) Geldfluss aus der Investiven Gebarung (33 – 34)**							**0,00**	**0,00**	**0,00**
SA3	**Saldo (3) Nettofinanzierungssaldo (Saldo 1 + Saldo 2)**							**-42,28**	**0,00**	**-42,28**
Finanzierungstätigkeit										
SU 35	**Summe Einzahlungen aus der Finanzierungstätigkeit**							**0,00**	**0,00**	**0,00**
SU 36	**Summe Auszahlungen aus der Finanzierungstätigkeit**							**0,00**	**0,00**	**0,00**
SA4	**Saldo (4) Geldfluss aus der Finanzierungstätigkeit (35 – 36)**							**0,00**	**0,00**	**0,00**
SA5	**Saldo (5) Geldfluss aus der voranschlagswirksamen Gebarung (Saldo 3 + Saldo 4)**							**-42,28**	**0,00**	**-42,28**
519	**Sonstige Einrichtungen und Maßnahmen**									
519000	**Sonstige Einrichtungen und Maßnahme n**									
Operative Gebarung										
2/519000+816000	Covid-19 Maßnahmen - Kostenbeiträge (Kostenersätze, Strafgelder)	2114	3114	13	100 947,27	100 000,00	947,27	100 947,27	100 000,00	947,27
SU 21 / 31	**Summe Erträge / Einzahlungen operative Gebarung**				**100 947,27**	**100 000,00**	**947,27**	**100 947,27**	**100 000,00**	**947,27**

		MVAG EH	MVAG FH	QU	Ergebnisrechnung RA 2021	Ergebnisrechnung VA 2021	Ergebnisrechnung RA - VA	Finanzierungsrechnung RA 2021	Finanzierungsrechnung VA 2021	Finanzierungsrechnung RA - VA
1/519000-729000	COVID-19 Maßnahmen - Aufwendungen (Personalkosten, Sachleistungen)	2225	3225	24	77 574,26	100 000,00	-22 425,74	77 574,26	100 000,00	-22 425,74
SU 22 / 32	**Summe Aufwendungen / Auszahlungen operative Gebarung**				**77 574,26**	**100 000,00**	**-22 425,74**	**77 574,26**	**100 000,00**	**-22 425,74**
SA 0 / SA 1	**(0) Nettoergebnis (21 - 22) / (1) Geldfluss operative Gebarung (31 – 32)**				**23 373,01**	**0,00**	**23 373,01**	**23 373,01**	**0,00**	**23 373,01**
SU 23	**Summe Haushaltsrücklagen**				**0,00**	**0,00**	**0,00**	**0,00**	**0,00**	**0,00**
SA00	**Nettoergebnis nach Zuw./Entn. Haushaltsrücklagen (Saldo 0 +/- SU23)**				**23 373,01**	**0,00**	**23 373,01**			
Investive Gebarung										
SU 33	**Summe Einzahlungen investive Gebarung**							**0,00**	**0,00**	**0,00**
SU 34	**Summe Auszahlungen investive Gebarung**							**0,00**	**0,00**	**0,00**
SA2	**Saldo (2) Geldfluss aus der Investiven Gebarung (33 – 34)**							**0,00**	**0,00**	**0,00**
SA3	**Saldo (3) Nettofinanzierungssaldo (Saldo 1 + Saldo 2)**							**23 373,01**	**0,00**	**23 373,01**
Finanzierungstätigkeit										
SU 35	**Summe Einzahlungen aus der Finanzierungstätigkeit**							**0,00**	**0,00**	**0,00**
SU 36	**Summe Auszahlungen aus der Finanzierungstätigkeit**							**0,00**	**0,00**	**0,00**
SA4	**Saldo (4) Geldfluss aus der Finanzierungstätigkeit (35 – 36)**							**0,00**	**0,00**	**0,00**
SA5	**Saldo (5) Geldfluss aus der voranschlagswirksamen Gebarung (Saldo 3 + Saldo 4)**							**23 373,01**	**0,00**	**23 373,01**
52	**Umweltschutz**									
527	**Müllbeseitigung**									
527000	**Umweltschutz**									
Operative Gebarung										
SU 21 / 31	**Summe Erträge / Einzahlungen operative Gebarung**				**0,00**	**0,00**	**0,00**	**0,00**	**0,00**	**0,00**
1/527000-728000	Umweltwoche, Klimabündnis div.	2225	3225	24	1 605,80	2 000,00	-394,20	1 605,80	2 000,00	-394,20
SU 22 / 32	**Summe Aufwendungen / Auszahlungen operative Gebarung**				**1 605,80**	**2 000,00**	**-394,20**	**1 605,80**	**2 000,00**	**-394,20**
SA 0 / SA 1	**(0) Nettoergebnis (21 - 22) / (1) Geldfluss operative Gebarung (31 – 32)**				**-1 605,80**	**-2 000,00**	**394,20**	**-1 605,80**	**-2 000,00**	**394,20**
SU 23	**Summe Haushaltsrücklagen**				**0,00**	**0,00**	**0,00**	**0,00**	**0,00**	**0,00**
SA00	**Nettoergebnis nach Zuw./Entn. Haushaltsrücklagen (Saldo 0 +/- SU23)**				**-1 605,80**	**-2 000,00**	**394,20**			
Investive Gebarung										
SU 33	**Summe Einzahlungen investive Gebarung**							**0,00**	**0,00**	**0,00**
SU 34	**Summe Auszahlungen investive Gebarung**							**0,00**	**0,00**	**0,00**
SA2	**Saldo (2) Geldfluss aus der Investiven Gebarung (33 – 34)**							**0,00**	**0,00**	**0,00**
SA3	**Saldo (3) Nettofinanzierungssaldo (Saldo 1 + Saldo 2)**							**-1 605,80**	**-2 000,00**	**394,20**
Finanzierungstätigkeit										
SU 35	**Summe Einzahlungen aus der Finanzierungstätigkeit**							**0,00**	**0,00**	**0,00**
SU 36	**Summe Auszahlungen aus der Finanzierungstätigkeit**							**0,00**	**0,00**	**0,00**
SA4	**Saldo (4) Geldfluss aus der Finanzierungstätigkeit (35 – 36)**							**0,00**	**0,00**	**0,00**

		MVAG EH	MVAG FH	QU	Ergebnisrechnung RA 2021	Ergebnisrechnung VA 2021	Ergebnisrechnung RA - VA	Finanzierungsrechnung RA 2021	Finanzierungsrechnung VA 2021	Finanzierungsrechnung RA - VA
SA5	**Saldo (5) Geldfluss aus der voranschlagswirksamen Gebarung (Saldo 3 + Saldo 4)**							**-1 605,80**	**-2 000,00**	**394,20**
529	**Sonstige Einrichtungen und Maßnahmen**									
529000	**Sonstige Einrichtungen und Maßnahme n**									
Operative Gebarung										
2/529000+828000	Schädlingsbekämpfung (Ratten etc.) Verkauf Köder	2116	3116	18	432,00	500,00	-68,00	450,00	500,00	-50,00
SU 21 / 31	**Summe Erträge / Einzahlungen operative Gebarung**				**432,00**	**500,00**	**-68,00**	**450,00**	**500,00**	**-50,00**
1/529000-455000	Schädlingsbekämpfung (Ratten etc.) Ankauf Köder	2221	3221	23	694,00	1 200,00	-506,00	694,00	1 200,00	-506,00
1/529000-728000	Katzenkastration Aktion Land NÖ	2225	3225	24		200,00	-200,00		200,00	-200,00
SU 22 / 32	**Summe Aufwendungen / Auszahlungen operative Gebarung**				**694,00**	**1 400,00**	**-706,00**	**694,00**	**1 400,00**	**-706,00**
SA 0 / SA 1	**(0) Nettoergebnis (21 - 22) / (1) Geldfluss operative Gebarung (31 – 32)**				**-262,00**	**-900,00**	**638,00**	**-244,00**	**-900,00**	**656,00**
SU 23	**Summe Haushaltsrücklagen**				**0,00**	**0,00**	**0,00**	**0,00**	**0,00**	**0,00**
SA00	**Nettoergebnis nach Zuw./Entn. Haushaltsrücklagen (Saldo 0 +/- SU23)**				**-262,00**	**-900,00**	**638,00**			
Investive Gebarung										
SU 33	**Summe Einzahlungen investive Gebarung**							**0,00**	**0,00**	**0,00**
SU 34	**Summe Auszahlungen investive Gebarung**							**0,00**	**0,00**	**0,00**
SA2	**Saldo (2) Geldfluss aus der Investiven Gebarung (33 – 34)**							**0,00**	**0,00**	**0,00**
SA3	**Saldo (3) Nettofinanzierungssaldo (Saldo 1 + Saldo 2)**							**-244,00**	**-900,00**	**656,00**
Finanzierungstätigkeit										
SU 35	**Summe Einzahlungen aus der Finanzierungstätigkeit**							**0,00**	**0,00**	**0,00**
SU 36	**Summe Auszahlungen aus der Finanzierungstätigkeit**							**0,00**	**0,00**	**0,00**
SA4	**Saldo (4) Geldfluss aus der Finanzierungstätigkeit (35 – 36)**							**0,00**	**0,00**	**0,00**
SA5	**Saldo (5) Geldfluss aus der voranschlagswirksamen Gebarung (Saldo 3 + Saldo 4)**							**-244,00**	**-900,00**	**656,00**
53	**Rettungs- und Warndienste**									
530	**Rettungsdienste**									
530000	**Rotes Kreuz**									
Operative Gebarung										
SU 21 / 31	**Summe Erträge / Einzahlungen operative Gebarung**				**0,00**	**0,00**	**0,00**	**0,00**	**0,00**	**0,00**
1/530000-451000	Beheizung, Strom	2221	3221	23	1 808,62	2 300,00	-491,38	1 808,62	2 300,00	-491,38
1/530000-618000	Rot Kreuz Einsatzstelle Gars	2224	3224	24	864,50	1 500,00	-635,50	864,50	1 500,00	-635,50
1/530000-728500	Vergütung Eigenleistung Gemeindebauhof	2225	3225	24		3 000,00	-3 000,00		3 000,00	-3 000,00
SU 22 / 32	**Summe Aufwendungen / Auszahlungen operative Gebarung**				**2 673,12**	**6 800,00**	**-4 126,88**	**2 673,12**	**6 800,00**	**-4 126,88**
SA 0 / SA 1	**(0) Nettoergebnis (21 - 22) / (1) Geldfluss operative Gebarung (31 – 32)**				**-2 673,12**	**-6 800,00**	**4 126,88**	**-2 673,12**	**-6 800,00**	**4 126,88**
SU 23	**Summe Haushaltsrücklagen**				**0,00**	**0,00**	**0,00**	**0,00**	**0,00**	**0,00**

		MVAG EH	MVAG FH	QU	Ergebnisrechnung RA 2021	Ergebnisrechnung VA 2021	Ergebnisrechnung RA - VA	Finanzierungsrechnung RA 2021	Finanzierungsrechnung VA 2021	Finanzierungsrechnung RA - VA
SA00	**Nettoergebnis nach Zuw./Entn. Haushaltsrücklagen (Saldo 0 +/- SU23)**				**-2 673,12**	**-6 800,00**	**4 126,88**			
Investive Gebarung										
SU 33	**Summe Einzahlungen investive Gebarung**							**0,00**	**0,00**	**0,00**
SU 34	**Summe Auszahlungen investive Gebarung**							**0,00**	**0,00**	**0,00**
SA2	**Saldo (2) Geldfluss aus der Investiven Gebarung (33 – 34)**							**0,00**	**0,00**	**0,00**
SA3	**Saldo (3) Nettofinanzierungssaldo (Saldo 1 + Saldo 2)**							**-2 673,12**	**-6 800,00**	**4 126,88**
Finanzierungstätigkeit										
SU 35	**Summe Einzahlungen aus der Finanzierungstätigkeit**							**0,00**	**0,00**	**0,00**
SU 36	**Summe Auszahlungen aus der Finanzierungstätigkeit**							**0,00**	**0,00**	**0,00**
SA4	**Saldo (4) Geldfluss aus der Finanzierungstätigkeit (35 – 36)**							**0,00**	**0,00**	**0,00**
SA5	**Saldo (5) Geldfluss aus der voranschlagswirksamen Gebarung (Saldo 3 + Saldo 4)**							**-2 673,12**	**-6 800,00**	**4 126,88**
56	**Krankenanstalten anderer Rechtsträger**									
562	**Sprengelbeiträge**									
562000	**NÖKAS-Sprengelbeiträge**									
Operative Gebarung										
SU 21 / 31	**Summe Erträge / Einzahlungen operative Gebarung**				**0,00**	**0,00**	**0,00**	**0,00**	**0,00**	**0,00**
1/562000-752000	NÖKAS Zweck- u.Verwaltg.aufw.	2231	3231	26	1 019 336,25	1 019 000,00	336,25	1 019 336,25	1 019 000,00	336,25
SU 22 / 32	**Summe Aufwendungen / Auszahlungen operative Gebarung**				**1 019 336,25**	**1 019 000,00**	**336,25**	**1 019 336,25**	**1 019 000,00**	**336,25**
SA 0 / SA 1	**(0) Nettoergebnis (21 - 22) / (1) Geldfluss operative Gebarung (31 – 32)**				**-1 019 336,25**	**-1 019 000,00**	**-336,25**	**-1 019 336,25**	**-1 019 000,00**	**-336,25**
SU 23	**Summe Haushaltsrücklagen**				**0,00**	**0,00**	**0,00**	**0,00**	**0,00**	**0,00**
SA00	**Nettoergebnis nach Zuw./Entn. Haushaltsrücklagen (Saldo 0 +/- SU23)**				**-1 019 336,25**	**-1 019 000,00**	**-336,25**			
Investive Gebarung										
SU 33	**Summe Einzahlungen investive Gebarung**							**0,00**	**0,00**	**0,00**
SU 34	**Summe Auszahlungen investive Gebarung**							**0,00**	**0,00**	**0,00**
SA2	**Saldo (2) Geldfluss aus der Investiven Gebarung (33 – 34)**							**0,00**	**0,00**	**0,00**
SA3	**Saldo (3) Nettofinanzierungssaldo (Saldo 1 + Saldo 2)**							**-1 019 336,25**	**-1 019 000,00**	**-336,25**
Finanzierungstätigkeit										
SU 35	**Summe Einzahlungen aus der Finanzierungstätigkeit**							**0,00**	**0,00**	**0,00**
SU 36	**Summe Auszahlungen aus der Finanzierungstätigkeit**							**0,00**	**0,00**	**0,00**
SA4	**Saldo (4) Geldfluss aus der Finanzierungstätigkeit (35 – 36)**							**0,00**	**0,00**	**0,00**
SA5	**Saldo (5) Geldfluss aus der voranschlagswirksamen Gebarung (Saldo 3 + Saldo 4)**							**-1 019 336,25**	**-1 019 000,00**	**-336,25**

		MVAG EH	MVAG FH	QU	Ergebnisrechnung RA 2021	Ergebnisrechnung VA 2021	Ergebnisrechnung RA - VA	Finanzierungsrechnung RA 2021	Finanzierungsrechnung VA 2021	Finanzierungsrechnung RA - VA
6	**Straßen- und Wasserbau, Verkehr**									
61	**Straßenbau**									
612	**Gemeindestraßen**									
612000	**Gemeindestraßen**									
Operative Gebarung										
2/612000+813000	Erträge aus der Auflösung von Investitionszuschüssen (Kapitaltransfers)	2127			986,52	1 000,00	-13,48			
2/612000+861000	Zinsenzuschuß FSA LReg	2121	3121	15	177,13		177,13	177,13		177,13
2/612000+868000	Straßenstrafen	2124	3124	16	6 885,00	4 000,00	2 885,00	6 885,00	4 000,00	2 885,00
6/612000+871200	Bedarfszuweisung LReg IVW3	2121	3121	33	200 000,00	200 000,00		200 000,00	200 000,00	
SU 21 / 31	**Summe Erträge / Einzahlungen operative Gebarung**				**208 048,65**	**205 000,00**	**3 048,65**	**207 062,13**	**204 000,00**	**3 062,13**
1/612000-611000	Instandhaltung Strassenbauten	2224	3224	24	20 114,46	20 000,00	114,46	20 114,46	20 000,00	114,46
1/612000-611500	Einrichtung Verkehrsüberwachg.	2224	3224	24	5 177,00	4 000,00	1 177,00	5 177,00	4 000,00	1 177,00
1/612000-613000	Geländer, Wege, Brücken, Stege	2224	3224	24	1 535,83	2 000,00	-464,17	1 535,83	2 000,00	-464,17
1/612000-650000	Zinsen für Darlehen	2241	3241	25	266,56	300,00	-33,44	266,56	300,00	-33,44
1/612000-670000	Versicherungen	2222	3222	24	651,98	700,00	-48,02	651,98	700,00	-48,02
1/612000-680000	Planmäßige Abschreibung	2226			322 501,78	321 100,00	1 401,78			
1/612000-700000	Pachtzins	2223	3223	24	503,06	300,00	203,06	503,06	300,00	203,06
1/612000-728000	Abfallentsorgung Papierkörbe	2225	3225	24	2 260,50	3 000,00	-739,50	2 260,50	3 000,00	-739,50
1/612000-728500	Vergütung Eigenleistung Gemeindebauhof	2225	3225	24	64 386,92	50 000,00	14 386,92	64 386,92	50 000,00	14 386,92
SU 22 / 32	**Summe Aufwendungen / Auszahlungen operative Gebarung**				**417 398,09**	**401 400,00**	**15 998,09**	**94 896,31**	**80 300,00**	**14 596,31**
SA 0 / SA 1	**(0) Nettoergebnis (21 - 22) / (1) Geldfluss operative Gebarung (31 – 32)**				**-209 349,44**	**-196 400,00**	**-12 949,44**	**112 165,82**	**123 700,00**	**-11 534,18**
SU 23	**Summe Haushaltsrücklagen**				**0,00**	**0,00**	**0,00**	**0,00**	**0,00**	**0,00**
SA00	**Nettoergebnis nach Zuw./Entn. Haushaltsrücklagen (Saldo 0 +/- SU23)**				**-209 349,44**	**-196 400,00**	**-12 949,44**			
Investive Gebarung										
SU 33	**Summe Einzahlungen investive Gebarung**							**0,00**	**0,00**	**0,00**
5/612000-002000	Strassenbau		3412	40				113 397,15	200 000,00	-86 602,85
SU 34	**Summe Auszahlungen investive Gebarung**							**113 397,15**	**200 000,00**	**-86 602,85**
SA2	**Saldo (2) Geldfluss aus der Investiven Gebarung (33 – 34)**							**-113 397,15**	**-200 000,00**	**86 602,85**
SA3	**Saldo (3) Nettofinanzierungssaldo (Saldo 1 + Saldo 2)**							**-1 231,33**	**-76 300,00**	**75 068,67**
Finanzierungstätigkeit										
SU 35	**Summe Einzahlungen aus der Finanzierungstätigkeit**							**0,00**	**0,00**	**0,00**
1/612000-346000	Tilgung Darlehen		3614	65				20 000,00	20 000,00	
SU 36	**Summe Auszahlungen aus der Finanzierungstätigkeit**							**20 000,00**	**20 000,00**	**0,00**
SA4	**Saldo (4) Geldfluss aus der Finanzierungstätigkeit (35 – 36)**							**-20 000,00**	**-20 000,00**	**0,00**

		MVAG EH	MVAG FH	QU	Ergebnisrechnung RA 2021	Ergebnisrechnung VA 2021	Ergebnisrechnung RA - VA	Finanzierungsrechnung RA 2021	Finanzierungsrechnung VA 2021	Finanzierungsrechnung RA - VA
SA5	**Saldo (5) Geldfluss aus der voranschlagswirksamen Gebarung (Saldo 3 + Saldo 4)**							**-21 231,33**	**-96 300,00**	**75 068,67**
617	**Bauhöfe**									
617000	**Bauhöfe**									
Operative Gebarung										
2/617000+808100	Verkauf Hausnummerntafeln	2116	3116	16	108,00	400,00	-292,00	108,00	400,00	-292,00
2/617000+816000	div. Ersätze Bauhof (Strasse, Versicherung, Schadenersätze)	2114	3114	13	3 831,17	3 000,00	831,17	3 831,17	3 000,00	831,17
2/617000+816100	Bauhöfe Personalkostenersatz Mittelschule Gars	2114	3114	13	16 467,50	5 000,00	11 467,50	16 467,50	5 000,00	11 467,50
2/617000+816500	Personalkostenvergütung Bauhof	2114	3114	13	453 315,89	387 700,00	65 615,89	453 315,89	387 700,00	65 615,89
SU 21 / 31	**Summe Erträge / Einzahlungen operative Gebarung**				**473 722,56**	**396 100,00**	**77 622,56**	**473 722,56**	**396 100,00**	**77 622,56**
1/617000-400000	Werkzeuge etc. bis € 800,00 brutto	2221	3221	23	1 282,66	1 500,00	-217,34	1 282,66	1 500,00	-217,34
1/617000-400100	Tischlerei/Zimmerei Werkzeug	2221	3221	23	559,67	1 500,00	-940,33	559,67	1 500,00	-940,33
1/617000-400300	Malerei/Maurerei Werkzeug	2221	3221	23	510,21	800,00	-289,79	510,21	800,00	-289,79
1/617000-451000	Beheizung Bauhof	2221	3221	23		1 500,00	-1 500,00		1 500,00	-1 500,00
1/617000-452000	Treibstoffe, Diesel	2221	3221	23	6 837,78	10 000,00	-3 162,22	6 837,78	10 000,00	-3 162,22
1/617000-458000	Dienstbekleidung, Impfung, Apotheke , Brillen, Implantate	2221	3221	23	806,30	1 500,00	-693,70	806,30	1 500,00	-693,70
1/617000-510000	Bezüge VB Ang.	2211	3211	20	35 191,45	36 900,00	-1 708,55	35 191,45	36 900,00	-1 708,55
1/617000-511000	Bezüge VB Arb.	2211	3211	20	321 413,30	323 200,00	-1 786,70	321 413,30	323 200,00	-1 786,70
1/617000-523000	Personalaufwand Aushilfen (AMS etc.)	2211	3211	20	1 613,33	2 000,00	-386,67	1 613,33	2 000,00	-386,67
1/617000-580000	DGBT Ausgl.fonds FB	2212	3212	20	13 509,06	13 900,00	-390,94	13 509,06	13 900,00	-390,94
1/617000-582000	DGBTG SV	2212	3212	20	75 402,85	76 100,00	-697,15	75 402,85	76 100,00	-697,15
1/617000-591000	Dotierung von Rückstellungen für Abfertigungen	2214			2 448,92	2 100,00	348,92			
1/617000-592000	Dotierung von Rückstellungen für Jubiläumszuwendungen	2214			3 309,21	3 100,00	209,21			
1/617000-600000	Strom	2222	3222	24	5 058,98	4 500,00	558,98	5 058,98	4 500,00	558,98
1/617000-614000	Instandhaltung Gebäude	2224	3224	24	1 046,97	2 500,00	-1 453,03	1 046,97	2 500,00	-1 453,03
1/617000-617000	Instandhaltung Fahrzeuge allg.	2224	3224	24	15 163,41	14 000,00	1 163,41	15 163,41	14 000,00	1 163,41
1/617000-618000	Instandhaltung Geräte	2224	3224	24	63,36	1 000,00	-936,64	63,36	1 000,00	-936,64
1/617000-631000	Telefon	2222	3222	24	188,77	400,00	-211,23	188,77	400,00	-211,23
1/617000-670000	Versicherungen	2222	3222	24	4 301,77	5 800,00	-1 498,23	4 301,77	5 800,00	-1 498,23
1/617000-680000	Planmäßige Abschreibung	2226			15 403,77	15 400,00	3,77			
1/617000-700000	Mietzins Kommunal GmbH für Bauhof	2223	3223	24	48 234,38	48 500,00	-265,62	48 234,38	48 500,00	-265,62
1/617000-710000	öfftl. Abgaben HUG, AVH	2225	3225	24	229,96	100,00	129,96	229,96	100,00	129,96
1/617000-710500	KFZ-Steuer, Prüfkosten	2225	3225	24	627,84	900,00	-272,16	627,84	900,00	-272,16
1/617000-723000	Repräsentation - Gutscheine	2225	3225	24	1 111,50	900,00	211,50	1 111,50	900,00	211,50
1/617000-724000	Reisegebühren, Schulungen	2225	3225	24		300,00	-300,00		300,00	-300,00

		MVAG EH	MVAG FH	QU	Ergebnisrechnung RA 2021	Ergebnisrechnung VA 2021	Ergebnisrechnung RA - VA	Finanzierungsrechnung RA 2021	Finanzierungsrechnung VA 2021	Finanzierungsrechnung RA - VA
1/617000-728500	Vergütung Eigenleistung Gemeindebauhof	2225	3225	24	26 452,20	25 000,00	1 452,20	26 452,20	25 000,00	1 452,20
SU 22 / 32	**Summe Aufwendungen / Auszahlungen operative Gebarung**				**580 767,65**	**593 400,00**	**-12 632,35**	**559 605,75**	**572 800,00**	**-13 194,25**
SA 0 / SA 1	**(0) Nettoergebnis (21 - 22) / (1) Geldfluss operative Gebarung (31 – 32)**				**-107 045,09**	**-197 300,00**	**90 254,91**	**-85 883,19**	**-176 700,00**	**90 816,81**
SU 23	**Summe Haushaltsrücklagen**				**0,00**	**0,00**	**0,00**	**0,00**	**0,00**	**0,00**
SA00	**Nettoergebnis nach Zuw./Entn. Haushaltsrücklagen (Saldo 0 +/- SU23)**				**-107 045,09**	**-197 300,00**	**90 254,91**			
Investive Gebarung										
SU 33	**Summe Einzahlungen investive Gebarung**							**0,00**	**0,00**	**0,00**
1/617000-042000	Anschaffung Betriebsausstattung (Geräte etc. über € 800,00 brutto)		3415	41					1 000,00	-1 000,00
SU 34	**Summe Auszahlungen investive Gebarung**							**0,00**	**1 000,00**	**-1 000,00**
SA2	**Saldo (2) Geldfluss aus der Investiven Gebarung (33 – 34)**							**0,00**	**-1 000,00**	**1 000,00**
SA3	**Saldo (3) Nettofinanzierungssaldo (Saldo 1 + Saldo 2)**							**-85 883,19**	**-177 700,00**	**91 816,81**
Finanzierungstätigkeit										
SU 35	**Summe Einzahlungen aus der Finanzierungstätigkeit**							**0,00**	**0,00**	**0,00**
SU 36	**Summe Auszahlungen aus der Finanzierungstätigkeit**							**0,00**	**0,00**	**0,00**
SA4	**Saldo (4) Geldfluss aus der Finanzierungstätigkeit (35 – 36)**							**0,00**	**0,00**	**0,00**
SA5	**Saldo (5) Geldfluss aus der voranschlagswirksamen Gebarung (Saldo 3 + Saldo 4)**							**-85 883,19**	**-177 700,00**	**91 816,81**
63	**Schutzwasserbau**									
632	**Wasserwehre und Schleusen**									
632000	**Wasserwehre und Schleusen**									
Operative Gebarung										
2/632000+813000	Erträge aus der Auflösung von Investitionszuschüssen (Kapitaltransfers)	2127				5 400,00	-5 400,00			
SU 21 / 31	**Summe Erträge / Einzahlungen operative Gebarung**				**0,00**	**5 400,00**	**-5 400,00**	**0,00**	**0,00**	**0,00**
1/632000-650000	Zinsen Darlehen Wasserrückhalt und Erosionsschutz	2241	3241	25	1 028,70	1 300,00	-271,30	1 028,70	1 300,00	-271,30
1/632000-680000	Planmäßige Abschreibung	2226				6 600,00	-6 600,00			
SU 22 / 32	**Summe Aufwendungen / Auszahlungen operative Gebarung**				**1 028,70**	**7 900,00**	**-6 871,30**	**1 028,70**	**1 300,00**	**-271,30**
SA 0 / SA 1	**(0) Nettoergebnis (21 - 22) / (1) Geldfluss operative Gebarung (31 – 32)**				**-1 028,70**	**-2 500,00**	**1 471,30**	**-1 028,70**	**-1 300,00**	**271,30**
SU 23	**Summe Haushaltsrücklagen**				**0,00**	**0,00**	**0,00**	**0,00**	**0,00**	**0,00**
SA00	**Nettoergebnis nach Zuw./Entn. Haushaltsrücklagen (Saldo 0 +/- SU23)**				**-1 028,70**	**-2 500,00**	**1 471,30**			
Investive Gebarung										
SU 33	**Summe Einzahlungen investive Gebarung**							**0,00**	**0,00**	**0,00**
SU 34	**Summe Auszahlungen investive Gebarung**							**0,00**	**0,00**	**0,00**
SA2	**Saldo (2) Geldfluss aus der Investiven Gebarung (33 – 34)**							**0,00**	**0,00**	**0,00**
SA3	**Saldo (3) Nettofinanzierungssaldo (Saldo 1 + Saldo 2)**							**-1 028,70**	**-1 300,00**	**271,30**

		MVAG EH	MVAG FH	QU	Ergebnisrechnung RA 2021	Ergebnisrechnung VA 2021	Ergebnisrechnung RA - VA	Finanzierungsrechnung RA 2021	Finanzierungsrechnung VA 2021	Finanzierungsrechnung RA - VA
Finanzierungstätigkeit										
SU 35	**Summe Einzahlungen aus der Finanzierungstätigkeit**							**0,00**	**0,00**	**0,00**
1/632000-346000	Tilgung Darlehen Wasserrückhalt und Erosionsschutz		3614	65				7 640,42	7 600,00	40,42
SU 36	**Summe Auszahlungen aus der Finanzierungstätigkeit**							**7 640,42**	**7 600,00**	**40,42**
SA4	**Saldo (4) Geldfluss aus der Finanzierungstätigkeit (35 – 36)**							**-7 640,42**	**-7 600,00**	**-40,42**
SA5	**Saldo (5) Geldfluss aus der voranschlagswirksamen Gebarung (Saldo 3 + Saldo 4)**							**-8 669,12**	**-8 900,00**	**230,88**
639	**Sonstige Einrichtungen und Maßnahmen**									
639000	**Wasserschutz sonstige Einrichtungen und Maßnahmen**									
Operative Gebarung										
2/639000+813000	Erträge aus der Auflösung von Investitionszuschüssen (Kapitaltransfers)	2127			361,52	200,00	161,52			
6/639000+829910	Zuführung von operativer Gebarung	2116	3116	18	31 284,05		31 284,05	31 284,05		31 284,05
SU 21 / 31	**Summe Erträge / Einzahlungen operative Gebarung**				**31 645,57**	**200,00**	**31 445,57**	**31 284,05**	**0,00**	**31 284,05**
1/639000-613000	Instandhaltung Wasserläufe	2224	3224	24	5 755,82	10 000,00	-4 244,18	5 755,82	10 000,00	-4 244,18
1/639000-680000	Planmäßige Abschreibung	2226			625,91	500,00	125,91			
1/639000-728500	Vergütung Eigenleistung Gemeindebauhof	2225	3225	24	13 196,63	7 000,00	6 196,63	13 196,63	7 000,00	6 196,63
SU 22 / 32	**Summe Aufwendungen / Auszahlungen operative Gebarung**				**19 578,36**	**17 500,00**	**2 078,36**	**18 952,45**	**17 000,00**	**1 952,45**
SA 0 / SA 1	**(0) Nettoergebnis (21 - 22) / (1) Geldfluss operative Gebarung (31 – 32)**				**12 067,21**	**-17 300,00**	**29 367,21**	**12 331,60**	**-17 000,00**	**29 331,60**
SU 23	**Summe Haushaltsrücklagen**				**0,00**	**0,00**	**0,00**	**0,00**	**0,00**	**0,00**
SA00	**Nettoergebnis nach Zuw./Entn. Haushaltsrücklagen (Saldo 0 +/- SU23)**				**12 067,21**	**-17 300,00**	**29 367,21**			
Investive Gebarung										
6/639000+300000	Kapitaltransfers von Bund, Bundesfonds und Bundeskammern (Revit. Kamp)		3331	33				20 545,38	100 000,00	-79 454,62
6/639000+301000	Kapitaltransfers von Ländern, Landesfonds und Landeskammern (Revit. Kamp)		3331	33				1 826,00	15 000,00	-13 174,00
6/639000+307000	Kapitaltransfers von privaten Haushalten und privaten Organisationen ohne Erwerbszweck und andere		3334	34					40 000,00	-40 000,00
SU 33	**Summe Einzahlungen investive Gebarung**							**22 371,38**	**155 000,00**	**-132 628,62**
1/639000-001000	Grundsückankauf RET Frauenäcker		3412	40				13 192,56	14 000,00	-807,44
5/639000-004001	Baukosten Revit. Kamp		3412	40				53 655,43	155 000,00	-101 344,57
1/639000-010000	RET Frauenäcker (Planung und Errichtung)		3413	40				897,10	25 000,00	-24 102,90
SU 34	**Summe Auszahlungen investive Gebarung**							**67 745,09**	**194 000,00**	**-126 254,91**
SA2	**Saldo (2) Geldfluss aus der Investiven Gebarung (33 – 34)**							**-45 373,71**	**-39 000,00**	**-6 373,71**
SA3	**Saldo (3) Nettofinanzierungssaldo (Saldo 1 + Saldo 2)**							**-33 042,11**	**-56 000,00**	**22 957,89**

		MVAG EH	MVAG FH	QU	Ergebnisrechnung RA 2021	Ergebnisrechnung VA 2021	Ergebnisrechnung RA - VA	Finanzierungsrechnung RA 2021	Finanzierungsrechnung VA 2021	Finanzierungsrechnung RA - VA
Finanzierungstätigkeit										
SU 35	**Summe Einzahlungen aus der Finanzierungstätigkeit**							**0,00**	**0,00**	**0,00**
SU 36	**Summe Auszahlungen aus der Finanzierungstätigkeit**							**0,00**	**0,00**	**0,00**
SA4	**Saldo (4) Geldfluss aus der Finanzierungstätigkeit (35 – 36)**							**0,00**	**0,00**	**0,00**
SA5	**Saldo (5) Geldfluss aus der voranschlagswirksamen Gebarung (Saldo 3 + Saldo 4)**							**-33 042,11**	**-56 000,00**	**22 957,89**
64	**Straßenverkehr**									
649	**Sonstige Einrichtungen und Maßnahmen**									
649000	**Wartehäuschen und Haltestellen**									
Operative Gebarung										
SU 21 / 31	**Summe Erträge / Einzahlungen operative Gebarung**				**0,00**	**0,00**	**0,00**	**0,00**	**0,00**	**0,00**
1/649000-728000	Buswartehäuschen, Haltestellen	2225	3225	24	310,81	500,00	-189,19	310,81	500,00	-189,19
1/649000-728500	Vergütung Eigenleistung Gemeindebauhof	2225	3225	24		2 000,00	-2 000,00		2 000,00	-2 000,00
SU 22 / 32	**Summe Aufwendungen / Auszahlungen operative Gebarung**				**310,81**	**2 500,00**	**-2 189,19**	**310,81**	**2 500,00**	**-2 189,19**
SA 0 / SA 1	**(0) Nettoergebnis (21 - 22) / (1) Geldfluss operative Gebarung (31 – 32)**				**-310,81**	**-2 500,00**	**2 189,19**	**-310,81**	**-2 500,00**	**2 189,19**
SU 23	**Summe Haushaltsrücklagen**				**0,00**	**0,00**	**0,00**	**0,00**	**0,00**	**0,00**
SA00	**Nettoergebnis nach Zuw./Entn. Haushaltsrücklagen (Saldo 0 +/- SU23)**				**-310,81**	**-2 500,00**	**2 189,19**			
Investive Gebarung										
SU 33	**Summe Einzahlungen investive Gebarung**							**0,00**	**0,00**	**0,00**
SU 34	**Summe Auszahlungen investive Gebarung**							**0,00**	**0,00**	**0,00**
SA2	**Saldo (2) Geldfluss aus der Investiven Gebarung (33 – 34)**							**0,00**	**0,00**	**0,00**
SA3	**Saldo (3) Nettofinanzierungssaldo (Saldo 1 + Saldo 2)**							**-310,81**	**-2 500,00**	**2 189,19**
Finanzierungstätigkeit										
SU 35	**Summe Einzahlungen aus der Finanzierungstätigkeit**							**0,00**	**0,00**	**0,00**
SU 36	**Summe Auszahlungen aus der Finanzierungstätigkeit**							**0,00**	**0,00**	**0,00**
SA4	**Saldo (4) Geldfluss aus der Finanzierungstätigkeit (35 – 36)**							**0,00**	**0,00**	**0,00**
SA5	**Saldo (5) Geldfluss aus der voranschlagswirksamen Gebarung (Saldo 3 + Saldo 4)**							**-310,81**	**-2 500,00**	**2 189,19**
69	**Verkehr, Sonstiges**									
690	**Verkehr, Sonstiges**									
690000	**Verkehr, Sonstiges**									
Operative Gebarung										
2/690000+829000	Beitrag Verkehrsmaßnahmen (Fahrplanheft, Mitfahrbankerl etc.)	2116	3116	18	1 100,00		1 100,00	1 100,00		1 100,00
SU 21 / 31	**Summe Erträge / Einzahlungen operative Gebarung**				**1 100,00**	**0,00**	**1 100,00**	**1 100,00**	**0,00**	**1 100,00**

		MVAG EH	MVAG FH	QU	Ergebnisrechnung RA 2021	Ergebnisrechnung VA 2021	Ergebnisrechnung RA - VA	Finanzierungsrechnung RA 2021	Finanzierungsrechnung VA 2021	Finanzierungsrechnung RA - VA
1/690000-726000	Verkehrsmaßnahmen (Fahrplanheft, Mitfahrbankerl etc.)	2225	3225	24	1 288,80		1 288,80	1 288,80		1 288,80
SU 22 / 32	**Summe Aufwendungen / Auszahlungen operative Gebarung**				**1 288,80**	**0,00**	**1 288,80**	**1 288,80**	**0,00**	**1 288,80**
SA 0 / SA 1	**(0) Nettoergebnis (21 - 22) / (1) Geldfluss operative Gebarung (31 – 32)**				**-188,80**	**0,00**	**-188,80**	**-188,80**	**0,00**	**-188,80**
SU 23	**Summe Haushaltsrücklagen**				**0,00**	**0,00**	**0,00**	**0,00**	**0,00**	**0,00**
SA00	**Nettoergebnis nach Zuw./Entn. Haushaltsrücklagen (Saldo 0 +/- SU23)**				**-188,80**	**0,00**	**-188,80**			
Investive Gebarung										
SU 33	**Summe Einzahlungen investive Gebarung**							**0,00**	**0,00**	**0,00**
SU 34	**Summe Auszahlungen investive Gebarung**							**0,00**	**0,00**	**0,00**
SA2	**Saldo (2) Geldfluss aus der Investiven Gebarung (33 – 34)**							**0,00**	**0,00**	**0,00**
SA3	**Saldo (3) Nettofinanzierungssaldo (Saldo 1 + Saldo 2)**							**-188,80**	**0,00**	**-188,80**
Finanzierungstätigkeit										
SU 35	**Summe Einzahlungen aus der Finanzierungstätigkeit**							**0,00**	**0,00**	**0,00**
SU 36	**Summe Auszahlungen aus der Finanzierungstätigkeit**							**0,00**	**0,00**	**0,00**
SA4	**Saldo (4) Geldfluss aus der Finanzierungstätigkeit (35 – 36)**							**0,00**	**0,00**	**0,00**
SA5	**Saldo (5) Geldfluss aus der voranschlagswirksamen Gebarung (Saldo 3 + Saldo 4)**							**-188,80**	**0,00**	**-188,80**

		MVAG EH	MVAG FH	QU	Ergebnisrechnung RA 2021	Ergebnisrechnung VA 2021	Ergebnisrechnung RA - VA	Finanzierungsrechnung RA 2021	Finanzierungsrechnung VA 2021	Finanzierungsrechnung RA - VA
7 Wirtschaftsförderung										
71	**Grundlagenverbesserung in der Land- und Forstwirtschaf**									
710	**Land- und forstwirtschaftlicher Wegebau**									
710000	**Land- und Forstwirtschaftlicher Weg ebau**									
Operative Gebarung										
2/710000+811000	Pachte Landwirtschaft (Jagdpacht)	2115	3115	14	1 482,07	2 000,00	-517,93	1 482,07	2 000,00	-517,93
2/710000+813000	Erträge aus der Auflösung von Investitionszuschüssen (Kapitaltransfers)	2127			606,92	500,00	106,92			
6/710000+829910	Zuführung von operativer Gebarung	2116	3116	18	22 857,77		22 857,77	22 857,77		22 857,77
6/710000+871200	Bedarfszuweisung IVW3	2121	3121	33	5 000,00	5 000,00		5 000,00	5 000,00	
SU 21 / 31	**Summe Erträge / Einzahlungen operative Gebarung**				**29 946,76**	**7 500,00**	**22 446,76**	**29 339,84**	**7 000,00**	**22 339,84**
1/710000-611000	Instandhaltung Güterwege	2224	3224	24	3 719,83	4 000,00	-280,17	3 719,83	4 000,00	-280,17
1/710000-680000	Planmäßige Abschreibung	2226			307 149,94	306 200,00	949,94			
1/710000-728500	Vergütung Eigenleistung Gemeindebauhof	2225	3225	24	4 963,50	12 000,00	-7 036,50	4 963,50	12 000,00	-7 036,50
SU 22 / 32	**Summe Aufwendungen / Auszahlungen operative Gebarung**				**315 833,27**	**322 200,00**	**-6 366,73**	**8 683,33**	**16 000,00**	**-7 316,67**
SA 0 / SA 1	**(0) Nettoergebnis (21 - 22) / (1) Geldfluss operative Gebarung (31 – 32)**				**-285 886,51**	**-314 700,00**	**28 813,49**	**20 656,51**	**-9 000,00**	**29 656,51**
SU 23	**Summe Haushaltsrücklagen**				**0,00**	**0,00**	**0,00**	**0,00**	**0,00**	**0,00**
SA00	**Nettoergebnis nach Zuw./Entn. Haushaltsrücklagen (Saldo 0 +/- SU23)**				**-285 886,51**	**-314 700,00**	**28 813,49**			
Investive Gebarung										
6/710000+000000	Erlöse bebaute Grundstücke (Apoigerstr. 90)		3312	30					20 000,00	-20 000,00
6/710000+301000	Beitrag NÖ LReg ABB (ST8), Abt. LF (Auszahlung)		3331	33				5 000,00	5 000,00	
SU 33	**Summe Einzahlungen investive Gebarung**							**5 000,00**	**25 000,00**	**-20 000,00**
5/710000-002100	GW Erhaltung Baukosten		3412	40				32 857,77	30 000,00	2 857,77
SU 34	**Summe Auszahlungen investive Gebarung**							**32 857,77**	**30 000,00**	**2 857,77**
SA2	**Saldo (2) Geldfluss aus der Investiven Gebarung (33 – 34)**							**-27 857,77**	**-5 000,00**	**-22 857,77**
SA3	**Saldo (3) Nettofinanzierungssaldo (Saldo 1 + Saldo 2)**							**-7 201,26**	**-14 000,00**	**6 798,74**
Finanzierungstätigkeit										
SU 35	**Summe Einzahlungen aus der Finanzierungstätigkeit**							**0,00**	**0,00**	**0,00**
SU 36	**Summe Auszahlungen aus der Finanzierungstätigkeit**							**0,00**	**0,00**	**0,00**
SA4	**Saldo (4) Geldfluss aus der Finanzierungstätigkeit (35 – 36)**							**0,00**	**0,00**	**0,00**
SA5	**Saldo (5) Geldfluss aus der voranschlagswirksamen Gebarung (Saldo 3 + Saldo 4)**							**-7 201,26**	**-14 000,00**	**6 798,74**

		MVAG EH	MVAG FH	QU	Ergebnisrechnung RA 2021	Ergebnisrechnung VA 2021	Ergebnisrechnung RA - VA	Finanzierungsrechnung RA 2021	Finanzierungsrechnung VA 2021	Finanzierungsrechnung RA - VA
712	**Strukturverbesserung**									
712000	**landw. Strukturverbesserung**									
Operative Gebarung										
SU 21 / 31	**Summe Erträge / Einzahlungen operative Gebarung**				**0,00**	**0,00**	**0,00**	**0,00**	**0,00**	**0,00**
1/712000-726000	Mitgliedsbeitrag Dorferneuerung	2225	3225	24		100,00	-100,00		100,00	-100,00
SU 22 / 32	**Summe Aufwendungen / Auszahlungen operative Gebarung**				**0,00**	**100,00**	**-100,00**	**0,00**	**100,00**	**-100,00**
SA 0 / SA 1	**(0) Nettoergebnis (21 - 22) / (1) Geldfluss operative Gebarung (31 – 32)**				**0,00**	**-100,00**	**100,00**	**0,00**	**-100,00**	**100,00**
SU 23	**Summe Haushaltsrücklagen**				**0,00**	**0,00**	**0,00**	**0,00**	**0,00**	**0,00**
SA00	**Nettoergebnis nach Zuw./Entn. Haushaltsrücklagen (Saldo 0 +/- SU23)**				**0,00**	**-100,00**	**100,00**			
Investive Gebarung										
SU 33	**Summe Einzahlungen investive Gebarung**							**0,00**	**0,00**	**0,00**
1/712000-050000	Aussichtspunkte und -wege		3412	40					100,00	-100,00
SU 34	**Summe Auszahlungen investive Gebarung**							**0,00**	**100,00**	**-100,00**
SA2	**Saldo (2) Geldfluss aus der Investiven Gebarung (33 – 34)**							**0,00**	**-100,00**	**100,00**
SA3	**Saldo (3) Nettofinanzierungssaldo (Saldo 1 + Saldo 2)**							**0,00**	**-200,00**	**200,00**
Finanzierungstätigkeit										
SU 35	**Summe Einzahlungen aus der Finanzierungstätigkeit**							**0,00**	**0,00**	**0,00**
SU 36	**Summe Auszahlungen aus der Finanzierungstätigkeit**							**0,00**	**0,00**	**0,00**
SA4	**Saldo (4) Geldfluss aus der Finanzierungstätigkeit (35 – 36)**							**0,00**	**0,00**	**0,00**
SA5	**Saldo (5) Geldfluss aus der voranschlagswirksamen Gebarung (Saldo 3 + Saldo 4)**							**0,00**	**-200,00**	**200,00**
74	**Sonstige Förderung der Land- und Forstwirtschaft**									
742	**Produktionsförderung**									
742000	**Zuchttierförderung**									
Operative Gebarung										
SU 21 / 31	**Summe Erträge / Einzahlungen operative Gebarung**				**0,00**	**0,00**	**0,00**	**0,00**	**0,00**	**0,00**
1/742000-728000	Besamungsbeitrag, Zuchttiere	2225	3225	24	2 219,42	2 500,00	-280,58	2 219,42	2 500,00	-280,58
SU 22 / 32	**Summe Aufwendungen / Auszahlungen operative Gebarung**				**2 219,42**	**2 500,00**	**-280,58**	**2 219,42**	**2 500,00**	**-280,58**
SA 0 / SA 1	**(0) Nettoergebnis (21 - 22) / (1) Geldfluss operative Gebarung (31 – 32)**				**-2 219,42**	**-2 500,00**	**280,58**	**-2 219,42**	**-2 500,00**	**280,58**
SU 23	**Summe Haushaltsrücklagen**				**0,00**	**0,00**	**0,00**	**0,00**	**0,00**	**0,00**
SA00	**Nettoergebnis nach Zuw./Entn. Haushaltsrücklagen (Saldo 0 +/- SU23)**				**-2 219,42**	**-2 500,00**	**280,58**			
Investive Gebarung										
SU 33	**Summe Einzahlungen investive Gebarung**							**0,00**	**0,00**	**0,00**
SU 34	**Summe Auszahlungen investive Gebarung**							**0,00**	**0,00**	**0,00**
SA2	**Saldo (2) Geldfluss aus der Investiven Gebarung (33 – 34)**							**0,00**	**0,00**	**0,00**
SA3	**Saldo (3) Nettofinanzierungssaldo (Saldo 1 + Saldo 2)**							**-2 219,42**	**-2 500,00**	**280,58**

		MVAG EH	MVAG FH	QU	Ergebnisrechnung RA 2021	Ergebnisrechnung VA 2021	Ergebnisrechnung RA - VA	Finanzierungsrechnung RA 2021	Finanzierungsrechnung VA 2021	Finanzierungsrechnung RA - VA
Finanzierungstätigkeit										
SU 35	**Summe Einzahlungen aus der Finanzierungstätigkeit**							**0,00**	**0,00**	**0,00**
SU 36	**Summe Auszahlungen aus der Finanzierungstätigkeit**							**0,00**	**0,00**	**0,00**
SA4	**Saldo (4) Geldfluss aus der Finanzierungstätigkeit (35 – 36)**							**0,00**	**0,00**	**0,00**
SA5	**Saldo (5) Geldfluss aus der voranschlagswirksamen Gebarung (Saldo 3 + Saldo 4)**							**-2 219,42**	**-2 500,00**	**280,58**
77	**Förderung des Fremdenverkehrs**									
770	**Einrichtungen zur Förderung des Fremdenverkehrs**									
770000	**Fischerei**									
Operative Gebarung										
2/770000+810000	Fischereigebühren	2114	3114	13	11 319,00	12 000,00	-681,00	11 319,00	12 000,00	-681,00
SU 21 / 31	**Summe Erträge / Einzahlungen operative Gebarung**				**11 319,00**	**12 000,00**	**-681,00**	**11 319,00**	**12 000,00**	**-681,00**
1/770000-729000	div. Ausgaben Fischerei	2225	3225	24	16 910,74	17 000,00	-89,26	16 910,74	17 000,00	-89,26
SU 22 / 32	**Summe Aufwendungen / Auszahlungen operative Gebarung**				**16 910,74**	**17 000,00**	**-89,26**	**16 910,74**	**17 000,00**	**-89,26**
SA 0 / SA 1	**(0) Nettoergebnis (21 - 22) / (1) Geldfluss operative Gebarung (31 – 32)**				**-5 591,74**	**-5 000,00**	**-591,74**	**-5 591,74**	**-5 000,00**	**-591,74**
SU 23	**Summe Haushaltsrücklagen**				**0,00**	**0,00**	**0,00**	**0,00**	**0,00**	**0,00**
SA00	**Nettoergebnis nach Zuw./Entn. Haushaltsrücklagen (Saldo 0 +/- SU23)**				**-5 591,74**	**-5 000,00**	**-591,74**			
Investive Gebarung										
SU 33	**Summe Einzahlungen investive Gebarung**							**0,00**	**0,00**	**0,00**
SU 34	**Summe Auszahlungen investive Gebarung**							**0,00**	**0,00**	**0,00**
SA2	**Saldo (2) Geldfluss aus der Investiven Gebarung (33 – 34)**							**0,00**	**0,00**	**0,00**
SA3	**Saldo (3) Nettofinanzierungssaldo (Saldo 1 + Saldo 2)**							**-5 591,74**	**-5 000,00**	**-591,74**
Finanzierungstätigkeit										
SU 35	**Summe Einzahlungen aus der Finanzierungstätigkeit**							**0,00**	**0,00**	**0,00**
SU 36	**Summe Auszahlungen aus der Finanzierungstätigkeit**							**0,00**	**0,00**	**0,00**
SA4	**Saldo (4) Geldfluss aus der Finanzierungstätigkeit (35 – 36)**							**0,00**	**0,00**	**0,00**
SA5	**Saldo (5) Geldfluss aus der voranschlagswirksamen Gebarung (Saldo 3 + Saldo 4)**							**-5 591,74**	**-5 000,00**	**-591,74**
771	**Maßnahmen zur Förderung des Fremdenverkehrs**									
771000	**Maßnahmen zur Förderung des Fremden verkehrs**									
Operative Gebarung										
2/771000+810000	div. Einnahmen Werbung, Litfaß	2114	3114	13	1 267,51	2 000,00	-732,49	1 267,51	2 000,00	-732,49
2/771000+813000	Erträge aus der Auflösung von Investitionszuschüssen (Kapitaltransfers)	2127			2 184,90	1 700,00	484,90			
2/771000+816000	Kulturbrief-Inserate Erlös/Abo	2114	3114	13	8 667,60	6 500,00	2 167,60	8 472,66	6 500,00	1 972,66
SU 21 / 31	**Summe Erträge / Einzahlungen operative Gebarung**				**12 120,01**	**10 200,00**	**1 920,01**	**9 740,17**	**8 500,00**	**1 240,17**
1/771000-451000	Beheizung Infolokal	2221	3221	23	-72,32	600,00	-672,32	-72,32	600,00	-672,32

		MVAG EH	MVAG FH	QU	Ergebnisrechnung RA 2021	Ergebnisrechnung VA 2021	Ergebnisrechnung RA - VA	Finanzierungsrechnung RA 2021	Finanzierungsrechnung VA 2021	Finanzierungsrechnung RA - VA
1/771000-457000	Werbung	2221	3221	23	9 739,03	19 000,00	-9 260,97	9 739,03	19 000,00	-9 260,97
1/771000-457100	Druckwerke (Prospekte etc.)	2221	3221	23		3 000,00	-3 000,00		3 000,00	-3 000,00
1/771000-511000	Bezüge VB Arb.	2211	3211	20	3 200,71	11 300,00	-8 099,29	3 200,71	11 300,00	-8 099,29
1/771000-582000	DGBT SV	2212	3212	20	331,80	2 500,00	-2 168,20	331,80	2 500,00	-2 168,20
1/771000-588000	KommSt. Bedienstete	2212	3212	20		700,00	-700,00		700,00	-700,00
1/771000-600000	Strom	2222	3222	24		200,00	-200,00		200,00	-200,00
1/771000-614000	Instandhaltung Gebäude	2224	3224	24	63,93	500,00	-436,07	63,93	500,00	-436,07
1/771000-617000	Luftgütemeßstation	2224	3224	24	20 773,00	22 000,00	-1 227,00	20 773,00	22 000,00	-1 227,00
1/771000-618000	Litfaßsäulen	2224	3224	24		500,00	-500,00		500,00	-500,00
1/771000-631000	Telefon, Rundfunkgebühr	2222	3222	24	74,40	200,00	-125,60	74,40	200,00	-125,60
1/771000-670000	Versicherungen	2222	3222	24	242,09	300,00	-57,91	242,09	300,00	-57,91
1/771000-680000	Planmäßige Abschreibung	2226			4 337,67	4 300,00	37,67			
1/771000-700000	Miet- und Pachtaufwand (Gestattungsvertrag Lauf-, Walking- und Wanderweg)	2223	3223	24	4 800,00	2 400,00	2 400,00	4 800,00	2 400,00	2 400,00
1/771000-710000	öfftl. Abgaben HUG, AVH	2225	3225	24	694,06	1 000,00	-305,94	694,06	1 000,00	-305,94
1/771000-720000	Verwaltungs- und Personalaufwand für Fremdenverkehr	2225	3225	24	71 706,58	74 600,00	-2 893,42	71 706,58	74 600,00	-2 893,42
1/771000-723000	Repräsentation - Gutscheine	2225	3225	24	66,50	100,00	-33,50	66,50	100,00	-33,50
1/771000-726000	Beitrag Tourismusverbände, Vereine, Plattformen	2225	3225	24	12 799,22	13 000,00	-200,78	12 799,22	13 000,00	-200,78
1/771000-728500	Vergütung Eigenleistung Gemeindebauhof	2225	3225	24	853,08	5 000,00	-4 146,92	853,08	5 000,00	-4 146,92
1/771000-729000	Kulturbrief + Gästeinfo	2225	3225	24	21 129,73	24 000,00	-2 870,27	21 129,73	24 000,00	-2 870,27
SU 22 / 32	**Summe Aufwendungen / Auszahlungen operative Gebarung**				**150 739,48**	**185 200,00**	**-34 460,52**	**146 401,81**	**180 900,00**	**-34 498,19**
SA 0 / SA 1	**(0) Nettoergebnis (21 - 22) / (1) Geldfluss operative Gebarung (31 – 32)**				**-138 619,47**	**-175 000,00**	**36 380,53**	**-136 661,64**	**-172 400,00**	**35 738,36**
SU 23	**Summe Haushaltsrücklagen**				**0,00**	**0,00**	**0,00**	**0,00**	**0,00**	**0,00**
SA00	**Nettoergebnis nach Zuw./Entn. Haushaltsrücklagen (Saldo 0 +/- SU23)**				**-138 619,47**	**-175 000,00**	**36 380,53**			
Investive Gebarung										
2/771000+301000	Förderung LReg Tourismus, Optimierung des Wander-, Lauf- und Walkingparadieses, sowie Radwege		3331	33				32 557,37	32 500,00	57,37
SU 33	**Summe Einzahlungen investive Gebarung**							**32 557,37**	**32 500,00**	**57,37**
1/771000-006000	Optimierung des Wander- , Lauf- und Walkingparadieses sowie Radwege		3412	40				452,40	2 000,00	-1 547,60
SU 34	**Summe Auszahlungen investive Gebarung**							**452,40**	**2 000,00**	**-1 547,60**
SA2	**Saldo (2) Geldfluss aus der Investiven Gebarung (33 – 34)**							**32 104,97**	**30 500,00**	**1 604,97**
SA3	**Saldo (3) Nettofinanzierungssaldo (Saldo 1 + Saldo 2)**							**-104 556,67**	**-141 900,00**	**37 343,33**
Finanzierungstätigkeit										
SU 35	**Summe Einzahlungen aus der Finanzierungstätigkeit**							**0,00**	**0,00**	**0,00**

		MVAG EH	MVAG FH	QU	Ergebnisrechnung RA 2021	Ergebnisrechnung VA 2021	Ergebnisrechnung RA - VA	Finanzierungsrechnung RA 2021	Finanzierungsrechnung VA 2021	Finanzierungsrechnung RA - VA
SU 36	**Summe Auszahlungen aus der Finanzierungstätigkeit**							**0,00**	**0,00**	**0,00**
SA4	**Saldo (4) Geldfluss aus der Finanzierungstätigkeit (35 – 36)**							**0,00**	**0,00**	**0,00**
SA5	**Saldo (5) Geldfluss aus der voranschlagswirksamen Gebarung (Saldo 3 + Saldo 4)**							**-104 556,67**	**-141 900,00**	**37 343,33**
78	**Förderung von Handel, Gewerbe und Industrie**									
780	**Einrichtungen zur Förderung von Handel, Gewerbe und Indust**									
780000	**Betriebs- und allg. Wirtschaftsförd erung**									
Operative Gebarung										
SU 21 / 31	**Summe Erträge / Einzahlungen operative Gebarung**				**0,00**	**0,00**	**0,00**	**0,00**	**0,00**	**0,00**
1/780000-768000	Betriebsanlagenförderung (Betriebsgründung, Erw., Fassade)	2234	3234	27	4 796,38	25 000,00	-20 203,62	4 796,38	25 000,00	-20 203,62
1/780000-777000	div. Wirtschaftsförderungen (Tourismusförderungen etc.)	2234		44	7 750,00	10 000,00	-2 250,00			
SU 22 / 32	**Summe Aufwendungen / Auszahlungen operative Gebarung**				**12 546,38**	**35 000,00**	**-22 453,62**	**4 796,38**	**25 000,00**	**-20 203,62**
SA 0 / SA 1	**(0) Nettoergebnis (21 - 22) / (1) Geldfluss operative Gebarung (31 – 32)**				**-12 546,38**	**-35 000,00**	**22 453,62**	**-4 796,38**	**-25 000,00**	**20 203,62**
SU 23	**Summe Haushaltsrücklagen**				**0,00**	**0,00**	**0,00**	**0,00**	**0,00**	**0,00**
SA00	**Nettoergebnis nach Zuw./Entn. Haushaltsrücklagen (Saldo 0 +/- SU23)**				**-12 546,38**	**-35 000,00**	**22 453,62**			
Investive Gebarung										
SU 33	**Summe Einzahlungen investive Gebarung**							**0,00**	**0,00**	**0,00**
1/780000-777000	div. Wirtschaftsförderungen (Tourismusförderungen etc.)		3434	44				7 750,00	10 000,00	-2 250,00
SU 34	**Summe Auszahlungen investive Gebarung**							**7 750,00**	**10 000,00**	**-2 250,00**
SA2	**Saldo (2) Geldfluss aus der Investiven Gebarung (33 – 34)**							**-7 750,00**	**-10 000,00**	**2 250,00**
SA3	**Saldo (3) Nettofinanzierungssaldo (Saldo 1 + Saldo 2)**							**-12 546,38**	**-35 000,00**	**22 453,62**
Finanzierungstätigkeit										
SU 35	**Summe Einzahlungen aus der Finanzierungstätigkeit**							**0,00**	**0,00**	**0,00**
SU 36	**Summe Auszahlungen aus der Finanzierungstätigkeit**							**0,00**	**0,00**	**0,00**
SA4	**Saldo (4) Geldfluss aus der Finanzierungstätigkeit (35 – 36)**							**0,00**	**0,00**	**0,00**
SA5	**Saldo (5) Geldfluss aus der voranschlagswirksamen Gebarung (Saldo 3 + Saldo 4)**							**-12 546,38**	**-35 000,00**	**22 453,62**

		MVAG EH	MVAG FH	QU	Ergebnisrechnung RA 2021	Ergebnisrechnung VA 2021	Ergebnisrechnung RA - VA	Finanzierungsrechnung RA 2021	Finanzierungsrechnung VA 2021	Finanzierungsrechnung RA - VA
8	**Dienstleistungen**									
81	**Öffentliche Einrichtungen (soweit nicht dem Abschnitt 85**									
812	**WC-Anlagen**									
812000	**WC-Anlagen**									
Operative Gebarung										
SU 21 / 31	**Summe Erträge / Einzahlungen operative Gebarung**				**0,00**	**0,00**	**0,00**	**0,00**	**0,00**	**0,00**
1/812000-521000	Personalaufwand Aushilfen	2211	3211	20	4 172,98	4 200,00	-27,02	4 172,98	4 200,00	-27,02
1/812000-580000	DGBTG Ausgl.fonds FB	2212	3212	20	162,71	200,00	-37,29	162,71	200,00	-37,29
1/812000-582000	sonst. DGBTG	2212	3212	20	99,00	200,00	-101,00	99,00	200,00	-101,00
1/812000-614000	Instandhaltung öfftl.WC	2224	3224	24	312,60	1 000,00	-687,40	312,60	1 000,00	-687,40
1/812000-723000	Weihnachtsgutscheine	2225	3225	24	66,50	100,00	-33,50	66,50	100,00	-33,50
1/812000-728500	Vergütung Eigenleistung Gemeindebauhof	2225	3225	24	6 515,19	2 000,00	4 515,19	6 515,19	2 000,00	4 515,19
SU 22 / 32	**Summe Aufwendungen / Auszahlungen operative Gebarung**				**11 328,98**	**7 700,00**	**3 628,98**	**11 328,98**	**7 700,00**	**3 628,98**
SA 0 / SA 1	**(0) Nettoergebnis (21 - 22) / (1) Geldfluss operative Gebarung (31 – 32)**				**-11 328,98**	**-7 700,00**	**-3 628,98**	**-11 328,98**	**-7 700,00**	**-3 628,98**
SU 23	**Summe Haushaltsrücklagen**				**0,00**	**0,00**	**0,00**	**0,00**	**0,00**	**0,00**
SA00	**Nettoergebnis nach Zuw./Entn. Haushaltsrücklagen (Saldo 0 +/- SU23)**				**-11 328,98**	**-7 700,00**	**-3 628,98**			
Investive Gebarung										
SU 33	**Summe Einzahlungen investive Gebarung**							**0,00**	**0,00**	**0,00**
SU 34	**Summe Auszahlungen investive Gebarung**							**0,00**	**0,00**	**0,00**
SA2	**Saldo (2) Geldfluss aus der Investiven Gebarung (33 – 34)**							**0,00**	**0,00**	**0,00**
SA3	**Saldo (3) Nettofinanzierungssaldo (Saldo 1 + Saldo 2)**							**-11 328,98**	**-7 700,00**	**-3 628,98**
Finanzierungstätigkeit										
SU 35	**Summe Einzahlungen aus der Finanzierungstätigkeit**							**0,00**	**0,00**	**0,00**
SU 36	**Summe Auszahlungen aus der Finanzierungstätigkeit**							**0,00**	**0,00**	**0,00**
SA4	**Saldo (4) Geldfluss aus der Finanzierungstätigkeit (35 – 36)**							**0,00**	**0,00**	**0,00**
SA5	**Saldo (5) Geldfluss aus der voranschlagswirksamen Gebarung (Saldo 3 + Saldo 4)**							**-11 328,98**	**-7 700,00**	**-3 628,98**
813	**Müllbeseitigung**									
813000	**Müllbeseitigung**									
Operative Gebarung										
2/813000+829000	sonst.Einnahmen Abfall	2116	3116	18	18 924,08	18 500,00	424,08	18 924,08	18 500,00	424,08
SU 21 / 31	**Summe Erträge / Einzahlungen operative Gebarung**				**18 924,08**	**18 500,00**	**424,08**	**18 924,08**	**18 500,00**	**424,08**
1/813000-720000	Verwaltungs- und Personalaufwand für Abfall	2225	3225	24	29 632,95	30 800,00	-1 167,05	29 632,95	30 800,00	-1 167,05
1/813000-728000	div. Ausgaben Abfallwirtschaft	2225	3225	24	6 243,55	5 000,00	1 243,55	6 243,55	5 000,00	1 243,55

		MVAG EH	MVAG FH	QU	Ergebnisrechnung RA 2021	Ergebnisrechnung VA 2021	Ergebnisrechnung RA - VA	Finanzierungsrechnung RA 2021	Finanzierungsrechnung VA 2021	Finanzierungsrechnung RA - VA
1/813000-728500	Vergütung Eigenleistung Gemeindebauhof	2225	3225	24	12 644,32	10 000,00	2 644,32	12 644,32	10 000,00	2 644,32
SU 22 / 32	**Summe Aufwendungen / Auszahlungen operative Gebarung**				**48 520,82**	**45 800,00**	**2 720,82**	**48 520,82**	**45 800,00**	**2 720,82**
SA 0 / SA 1	**(0) Nettoergebnis (21 - 22) / (1) Geldfluss operative Gebarung (31 – 32)**				**-29 596,74**	**-27 300,00**	**-2 296,74**	**-29 596,74**	**-27 300,00**	**-2 296,74**
SU 23	**Summe Haushaltsrücklagen**				**0,00**	**0,00**	**0,00**	**0,00**	**0,00**	**0,00**
SA00	**Nettoergebnis nach Zuw./Entn. Haushaltsrücklagen (Saldo 0 +/- SU23)**				**-29 596,74**	**-27 300,00**	**-2 296,74**			
Investive Gebarung										
SU 33	**Summe Einzahlungen investive Gebarung**							**0,00**	**0,00**	**0,00**
SU 34	**Summe Auszahlungen investive Gebarung**							**0,00**	**0,00**	**0,00**
SA2	**Saldo (2) Geldfluss aus der Investiven Gebarung (33 – 34)**							**0,00**	**0,00**	**0,00**
SA3	**Saldo (3) Nettofinanzierungssaldo (Saldo 1 + Saldo 2)**							**-29 596,74**	**-27 300,00**	**-2 296,74**
Finanzierungstätigkeit										
SU 35	**Summe Einzahlungen aus der Finanzierungstätigkeit**							**0,00**	**0,00**	**0,00**
SU 36	**Summe Auszahlungen aus der Finanzierungstätigkeit**							**0,00**	**0,00**	**0,00**
SA4	**Saldo (4) Geldfluss aus der Finanzierungstätigkeit (35 – 36)**							**0,00**	**0,00**	**0,00**
SA5	**Saldo (5) Geldfluss aus der voranschlagswirksamen Gebarung (Saldo 3 + Saldo 4)**							**-29 596,74**	**-27 300,00**	**-2 296,74**
814	**Straßenreinigung**									
814000	**Straßenreinigung, Winterdienst**									
Operative Gebarung										
SU 21 / 31	**Summe Erträge / Einzahlungen operative Gebarung**				**0,00**	**0,00**	**0,00**	**0,00**	**0,00**	**0,00**
1/814000-618000	Instandhaltung Geräte	2224	3224	24	3 120,50	1 000,00	2 120,50	3 120,50	1 000,00	2 120,50
1/814000-680000	Planmäßige Abschreibung	2226			2 374,00		2 374,00			
1/814000-728000	Dienstleistung Straßenreinigung (Grünschnitt etc.)	2225	3225	24	1 700,00	2 500,00	-800,00	1 700,00	2 500,00	-800,00
1/814000-728500	Vergütung Eigenleistung Gemeindebauhof	2225	3225	24	28 518,47	25 000,00	3 518,47	28 518,47	25 000,00	3 518,47
1/814000-729000	Streuriesel, Winterdienstleistung, Straßenkehrung, Maschinenring etc.	2225	3225	24	23 950,46	30 000,00	-6 049,54	23 950,46	30 000,00	-6 049,54
SU 22 / 32	**Summe Aufwendungen / Auszahlungen operative Gebarung**				**59 663,43**	**58 500,00**	**1 163,43**	**57 289,43**	**58 500,00**	**-1 210,57**
SA 0 / SA 1	**(0) Nettoergebnis (21 - 22) / (1) Geldfluss operative Gebarung (31 – 32)**				**-59 663,43**	**-58 500,00**	**-1 163,43**	**-57 289,43**	**-58 500,00**	**1 210,57**
SU 23	**Summe Haushaltsrücklagen**				**0,00**	**0,00**	**0,00**	**0,00**	**0,00**	**0,00**
SA00	**Nettoergebnis nach Zuw./Entn. Haushaltsrücklagen (Saldo 0 +/- SU23)**				**-59 663,43**	**-58 500,00**	**-1 163,43**			
Investive Gebarung										
SU 33	**Summe Einzahlungen investive Gebarung**							**0,00**	**0,00**	**0,00**
1/814000-042000	Amts-, Betriebs- und Geschäftsausstattung		3415	41				2 374,00		2 374,00
SU 34	**Summe Auszahlungen investive Gebarung**							**2 374,00**	**0,00**	**2 374,00**
SA2	**Saldo (2) Geldfluss aus der Investiven Gebarung (33 – 34)**							**-2 374,00**	**0,00**	**-2 374,00**

		MVAG EH	MVAG FH	QU	Ergebnisrechnung RA 2021	Ergebnisrechnung VA 2021	Ergebnisrechnung RA - VA	Finanzierungsrechnung RA 2021	Finanzierungsrechnung VA 2021	Finanzierungsrechnung RA - VA
SA3	**Saldo (3) Nettofinanzierungssaldo (Saldo 1 + Saldo 2)**							**-59 663,43**	**-58 500,00**	**-1 163,43**
Finanzierungstätigkeit										
SU 35	**Summe Einzahlungen aus der Finanzierungstätigkeit**							**0,00**	**0,00**	**0,00**
SU 36	**Summe Auszahlungen aus der Finanzierungstätigkeit**							**0,00**	**0,00**	**0,00**
SA4	**Saldo (4) Geldfluss aus der Finanzierungstätigkeit (35 – 36)**							**0,00**	**0,00**	**0,00**
SA5	**Saldo (5) Geldfluss aus der voranschlagswirksamen Gebarung (Saldo 3 + Saldo 4)**							**-59 663,43**	**-58 500,00**	**-1 163,43**
815	**Park- und Gartenanlagen, Kinderspielplätze**									
815000	**Park- und Gartenanlagen**									
Operative Gebarung										
2/815000+810000	div.Spenden/Erlöse Park	2114	3114	13		100,00	-100,00		100,00	-100,00
SU 21 / 31	**Summe Erträge / Einzahlungen operative Gebarung**				**0,00**	**100,00**	**-100,00**	**0,00**	**100,00**	**-100,00**
1/815000-613000	Instandhaltung Spielplätze	2224	3224	24	1 785,17	3 500,00	-1 714,83	1 785,17	3 500,00	-1 714,83
1/815000-619000	Instandhaltung Kurpark	2224	3224	24	13 675,11	10 000,00	3 675,11	13 675,11	10 000,00	3 675,11
1/815000-619200	Instandhaltung Festwiese	2224	3224	24		200,00	-200,00		200,00	-200,00
1/815000-619400	Instandhaltung Wörth, Beachvolleyba	2224	3224	24	1 705,39	1 000,00	705,39	1 705,39	1 000,00	705,39
1/815000-619600	Instandhaltung Schubertpark	2224	3224	24	4 424,82	1 000,00	3 424,82	4 424,82	1 000,00	3 424,82
1/815000-670000	Kurpark Pavillon Versicherung	2222	3222	24	8,91	100,00	-91,09	8,91	100,00	-91,09
1/815000-680000	Planmäßige Abschreibung	2226			1 085,70	1 100,00	-14,30			
1/815000-700000	Miet- und Pachtaufwand (Spielplatz Kamegg)	2223	3223	24		100,00	-100,00		100,00	-100,00
1/815000-728500	Vergütung Eigenleistung Gemeindebauhof	2225	3225	24	42 697,17	35 000,00	7 697,17	42 697,17	35 000,00	7 697,17
SU 22 / 32	**Summe Aufwendungen / Auszahlungen operative Gebarung**				**65 382,27**	**52 000,00**	**13 382,27**	**64 296,57**	**50 900,00**	**13 396,57**
SA 0 / SA 1	**(0) Nettoergebnis (21 - 22) / (1) Geldfluss operative Gebarung (31 – 32)**				**-65 382,27**	**-51 900,00**	**-13 482,27**	**-64 296,57**	**-50 800,00**	**-13 496,57**
SU 23	**Summe Haushaltsrücklagen**				**0,00**	**0,00**	**0,00**	**0,00**	**0,00**	**0,00**
SA00	**Nettoergebnis nach Zuw./Entn. Haushaltsrücklagen (Saldo 0 +/- SU23)**				**-65 382,27**	**-51 900,00**	**-13 482,27**			
Investive Gebarung										
SU 33	**Summe Einzahlungen investive Gebarung**							**0,00**	**0,00**	**0,00**
SU 34	**Summe Auszahlungen investive Gebarung**							**0,00**	**0,00**	**0,00**
SA2	**Saldo (2) Geldfluss aus der Investiven Gebarung (33 – 34)**							**0,00**	**0,00**	**0,00**
SA3	**Saldo (3) Nettofinanzierungssaldo (Saldo 1 + Saldo 2)**							**-64 296,57**	**-50 800,00**	**-13 496,57**
Finanzierungstätigkeit										
SU 35	**Summe Einzahlungen aus der Finanzierungstätigkeit**							**0,00**	**0,00**	**0,00**
SU 36	**Summe Auszahlungen aus der Finanzierungstätigkeit**							**0,00**	**0,00**	**0,00**
SA4	**Saldo (4) Geldfluss aus der Finanzierungstätigkeit (35 – 36)**							**0,00**	**0,00**	**0,00**
SA5	**Saldo (5) Geldfluss aus der voranschlagswirksamen Gebarung (Saldo 3 + Saldo 4)**							**-64 296,57**	**-50 800,00**	**-13 496,57**

		MVAG EH	MVAG FH	QU	Ergebnisrechnung RA 2021	Ergebnisrechnung VA 2021	Ergebnisrechnung RA - VA	Finanzierungsrechnung RA 2021	Finanzierungsrechnung VA 2021	Finanzierungsrechnung RA - VA
816	**Öffentliche Beleuchtung und öffentliche Uhren**									
816000	**Öffentliche Beleuchtung**									
Operative Gebarung										
2/816000+816500	Personalkostenvergütung Bauhof	2114	3114	13	16 980,08	24 000,00	-7 019,92	16 980,08	24 000,00	-7 019,92
2/816000+817000	Erträge aus der Auflösung von sonstigen Rückstellungen	2117			35 764,61	36 000,00	-235,39			
SU 21 / 31	**Summe Erträge / Einzahlungen operative Gebarung**				**52 744,69**	**60 000,00**	**-7 255,31**	**16 980,08**	**24 000,00**	**-7 019,92**
1/816000-400000	Werkzeuge etc. bis € 800,00 brutto	2221	3221	23	422,40	200,00	222,40	422,40	200,00	222,40
1/816000-452000	Treibstoff	2221	3221	23	1 237,14	1 500,00	-262,86	1 237,14	1 500,00	-262,86
1/816000-458000	Dienstbekleidung, Impfung, Apotheke , Brillen, Implantate	2221	3221	23	140,30	100,00	40,30	140,30	100,00	40,30
1/816000-511000	Bezüge VB Arb.	2211	3211	20	87 431,19	101 100,00	-13 668,81	87 431,19	101 100,00	-13 668,81
1/816000-580000	DGBT Ausgl.fonds FB	2212	3212	20		2 500,00	-2 500,00		2 500,00	-2 500,00
1/816000-582000	DGBT SV	2212	3212	20	9 570,68	12 500,00	-2 929,32	9 570,68	12 500,00	-2 929,32
1/816000-600000	Strom	2222	3222	24	33 205,39	35 000,00	-1 794,61	33 205,39	35 000,00	-1 794,61
1/816000-617000	Fahrzeug Instandhaltung	2224	3224	24	835,48	1 000,00	-164,52	835,48	1 000,00	-164,52
1/816000-618000	Instandhaltung öfft.Beleucht.	2224	3224	24	8 340,73	14 000,00	-5 659,27	8 340,73	14 000,00	-5 659,27
1/816000-631000	Telefon	2222	3222	24	106,32	100,00	6,32	106,32	100,00	6,32
1/816000-670000	Versicherungen, Kfz-Steuer	2222	3222	24	1 374,21	1 500,00	-125,79	1 374,21	1 500,00	-125,79
1/816000-680000	Planmäßige Abschreibung	2226			22 146,78	22 100,00	46,78			
1/816000-723000	Repräsentation - Gutscheine	2225	3225	24	66,50	100,00	-33,50	66,50	100,00	-33,50
1/816000-728500	Vergütung Eigenleistung Gemeindebauhof	2225	3225	24	27 725,55	8 000,00	19 725,55	27 725,55	8 000,00	19 725,55
SU 22 / 32	**Summe Aufwendungen / Auszahlungen operative Gebarung**				**192 602,67**	**199 700,00**	**-7 097,33**	**170 455,89**	**177 600,00**	**-7 144,11**
SA 0 / SA 1	**(0) Nettoergebnis (21 - 22) / (1) Geldfluss operative Gebarung (31 – 32)**				**-139 857,98**	**-139 700,00**	**-157,98**	**-153 475,81**	**-153 600,00**	**124,19**
SU 23	**Summe Haushaltsrücklagen**				**0,00**	**0,00**	**0,00**	**0,00**	**0,00**	**0,00**
SA00	**Nettoergebnis nach Zuw./Entn. Haushaltsrücklagen (Saldo 0 +/- SU23)**				**-139 857,98**	**-139 700,00**	**-157,98**			
Investive Gebarung										
SU 33	**Summe Einzahlungen investive Gebarung**							**0,00**	**0,00**	**0,00**
SU 34	**Summe Auszahlungen investive Gebarung**							**0,00**	**0,00**	**0,00**
SA2	**Saldo (2) Geldfluss aus der Investiven Gebarung (33 – 34)**							**0,00**	**0,00**	**0,00**
SA3	**Saldo (3) Nettofinanzierungssaldo (Saldo 1 + Saldo 2)**							**-153 475,81**	**-153 600,00**	**124,19**
Finanzierungstätigkeit										
SU 35	**Summe Einzahlungen aus der Finanzierungstätigkeit**							**0,00**	**0,00**	**0,00**
SU 36	**Summe Auszahlungen aus der Finanzierungstätigkeit**							**0,00**	**0,00**	**0,00**
SA4	**Saldo (4) Geldfluss aus der Finanzierungstätigkeit (35 – 36)**							**0,00**	**0,00**	**0,00**
SA5	**Saldo (5) Geldfluss aus der voranschlagswirksamen Gebarung (Saldo 3 + Saldo 4)**							**-153 475,81**	**-153 600,00**	**124,19**

		MVAG EH	MVAG FH	QU	Ergebnisrechnung RA 2021	Ergebnisrechnung VA 2021	Ergebnisrechnung RA - VA	Finanzierungsrechnung RA 2021	Finanzierungsrechnung VA 2021	Finanzierungsrechnung RA - VA
817	**Friedhöfe (einschließlich Einsegnungshallen und Krematorien**									
817000	**Friedhöfe**									
Operative Gebarung										
2/817000+852000	Beerdigungsgebühren	2113	3113	12	31 245,66	30 000,00	1 245,66	29 768,66	30 000,00	-231,34
2/817000+852100	Grabstellen- und Verlängerungsgebühren	2113	3113	12	35 550,61	30 000,00	5 550,61	34 003,81	30 000,00	4 003,81
SU 21 / 31	**Summe Erträge / Einzahlungen operative Gebarung**				**66 796,27**	**60 000,00**	**6 796,27**	**63 772,47**	**60 000,00**	**3 772,47**
1/817000-600000	Strom	2222	3222	24	1 530,81	1 500,00	30,81	1 530,81	1 500,00	30,81
1/817000-614000	Instandhaltung	2224	3224	24	11 184,31	25 000,00	-13 815,69	11 184,31	25 000,00	-13 815,69
1/817000-670000	Friedhof Versicherung	2222	3222	24	17,06	100,00	-82,94	17,06	100,00	-82,94
1/817000-680000	Planmäßige Abschreibung	2226			1 874,97	1 900,00	-25,03			
1/817000-710000	öfftl. Abg., HUG	2225	3225	24	2 261,37	2 500,00	-238,63	2 261,37	2 500,00	-238,63
1/817000-720000	Verwaltungs- und Personalaufwand für Friedhof	2225	3225	24	38 272,30	39 800,00	-1 527,70	38 272,30	39 800,00	-1 527,70
1/817000-728000	Abfallentsorgung	2225	3225	24	3 449,11	3 600,00	-150,89	3 449,11	3 600,00	-150,89
1/817000-728500	Vergütung Eigenleistung Gemeindebauhof	2225	3225	24	66 105,72	65 000,00	1 105,72	66 105,72	65 000,00	1 105,72
SU 22 / 32	**Summe Aufwendungen / Auszahlungen operative Gebarung**				**124 695,65**	**139 400,00**	**-14 704,35**	**122 820,68**	**137 500,00**	**-14 679,32**
SA 0 / SA 1	**(0) Nettoergebnis (21 - 22) / (1) Geldfluss operative Gebarung (31 – 32)**				**-57 899,38**	**-79 400,00**	**21 500,62**	**-59 048,21**	**-77 500,00**	**18 451,79**
SU 23	**Summe Haushaltsrücklagen**				**0,00**	**0,00**	**0,00**	**0,00**	**0,00**	**0,00**
SA00	**Nettoergebnis nach Zuw./Entn. Haushaltsrücklagen (Saldo 0 +/- SU23)**				**-57 899,38**	**-79 400,00**	**21 500,62**			
Investive Gebarung										
SU 33	**Summe Einzahlungen investive Gebarung**							**0,00**	**0,00**	**0,00**
SU 34	**Summe Auszahlungen investive Gebarung**							**0,00**	**0,00**	**0,00**
SA2	**Saldo (2) Geldfluss aus der Investiven Gebarung (33 – 34)**							**0,00**	**0,00**	**0,00**
SA3	**Saldo (3) Nettofinanzierungssaldo (Saldo 1 + Saldo 2)**							**-59 048,21**	**-77 500,00**	**18 451,79**
Finanzierungstätigkeit										
SU 35	**Summe Einzahlungen aus der Finanzierungstätigkeit**							**0,00**	**0,00**	**0,00**
SU 36	**Summe Auszahlungen aus der Finanzierungstätigkeit**							**0,00**	**0,00**	**0,00**
SA4	**Saldo (4) Geldfluss aus der Finanzierungstätigkeit (35 – 36)**							**0,00**	**0,00**	**0,00**
SA5	**Saldo (5) Geldfluss aus der voranschlagswirksamen Gebarung (Saldo 3 + Saldo 4)**							**-59 048,21**	**-77 500,00**	**18 451,79**
82	**Betriebsähnliche Einrichtungen und Betriebe**									
821	**Fuhrpark**									
821000	**Fuhrpark**									
Operative Gebarung										
2/821000+810000	Gutschrift Strom (EVN) Ladestation Garser Ecomobil, Minderkilometer (RCI)	2114	3114	13	1 980,83	1 000,00	980,83	1 980,83	1 000,00	980,83

		MVAG EH	MVAG FH	QU	Ergebnisrechnung RA 2021	Ergebnisrechnung VA 2021	Ergebnisrechnung RA - VA	Finanzierungsrechnung RA 2021	Finanzierungsrechnung VA 2021	Finanzierungsrechnung RA - VA
2/821000+813000	Erträge aus der Auflösung von Investitionszuschüssen (Kapitaltransfers)	2127			636,67	600,00	36,67			
2/821000+816000	Teilnahmegebühr Garser Ecomobil	2114	3114	13	2 516,67	1 000,00	1 516,67	2 516,67	1 000,00	1 516,67
2/821000+816100	Benützungsgebühr Garser Ecomobil	2114	3114	13	1 181,18	1 000,00	181,18	1 181,18	1 000,00	181,18
SU 21 / 31	**Summe Erträge / Einzahlungen operative Gebarung**				**6 315,35**	**3 600,00**	**2 715,35**	**5 678,68**	**3 000,00**	**2 678,68**
1/821000-600000	Strom Garser Ecomobil	2222	3222	24	603,57	1 700,00	-1 096,43	603,57	1 700,00	-1 096,43
1/821000-617000	Instandhaltung Garser Ecomobil (Batteriemiete, Buchungssyst. etc.)	2224	3224	24	1 736,99	2 000,00	-263,01	1 736,99	2 000,00	-263,01
1/821000-650000	Zinsen Darlehen Bank Garser Ecomobil	2241	3241	25	116,38	100,00	16,38	116,38	100,00	16,38
1/821000-670000	Versicherung Garser Ecomobil	2222	3222	24	726,81	800,00	-73,19	726,81	800,00	-73,19
1/821000-680000	Planmäßige Abschreibung	2226			2 770,63	2 800,00	-29,37			
SU 22 / 32	**Summe Aufwendungen / Auszahlungen operative Gebarung**				**5 954,38**	**7 400,00**	**-1 445,62**	**3 183,75**	**4 600,00**	**-1 416,25**
SA 0 / SA 1	**(0) Nettoergebnis (21 - 22) / (1) Geldfluss operative Gebarung (31 – 32)**				**360,97**	**-3 800,00**	**4 160,97**	**2 494,93**	**-1 600,00**	**4 094,93**
SU 23	**Summe Haushaltsrücklagen**				**0,00**	**0,00**	**0,00**	**0,00**	**0,00**	**0,00**
SA00	**Nettoergebnis nach Zuw./Entn. Haushaltsrücklagen (Saldo 0 +/- SU23)**				**360,97**	**-3 800,00**	**4 160,97**			
Investive Gebarung										
SU 33	**Summe Einzahlungen investive Gebarung**							**0,00**	**0,00**	**0,00**
SU 34	**Summe Auszahlungen investive Gebarung**							**0,00**	**0,00**	**0,00**
SA2	**Saldo (2) Geldfluss aus der Investiven Gebarung (33 – 34)**							**0,00**	**0,00**	**0,00**
SA3	**Saldo (3) Nettofinanzierungssaldo (Saldo 1 + Saldo 2)**							**2 494,93**	**-1 600,00**	**4 094,93**
Finanzierungstätigkeit										
SU 35	**Summe Einzahlungen aus der Finanzierungstätigkeit**							**0,00**	**0,00**	**0,00**
1/821000-346000	Tilgung Darlehen Bank Garser Ecomobil		3614	65				2 780,00	2 800,00	-20,00
SU 36	**Summe Auszahlungen aus der Finanzierungstätigkeit**							**2 780,00**	**2 800,00**	**-20,00**
SA4	**Saldo (4) Geldfluss aus der Finanzierungstätigkeit (35 – 36)**							**-2 780,00**	**-2 800,00**	**20,00**
SA5	**Saldo (5) Geldfluss aus der voranschlagswirksamen Gebarung (Saldo 3 + Saldo 4)**							**-285,07**	**-4 400,00**	**4 114,93**
827	**Öffentliche Waagen**									
827000	**Öffentliche Waagen**									
Operative Gebarung										
SU 21 / 31	**Summe Erträge / Einzahlungen operative Gebarung**				**0,00**	**0,00**	**0,00**	**0,00**	**0,00**	**0,00**
1/827000-600000	Strom, HUG, Versicherung	2222	3222	24	617,85	400,00	217,85	617,85	400,00	217,85
SU 22 / 32	**Summe Aufwendungen / Auszahlungen operative Gebarung**				**617,85**	**400,00**	**217,85**	**617,85**	**400,00**	**217,85**
SA 0 / SA 1	**(0) Nettoergebnis (21 - 22) / (1) Geldfluss operative Gebarung (31 – 32)**				**-617,85**	**-400,00**	**-217,85**	**-617,85**	**-400,00**	**-217,85**
SU 23	**Summe Haushaltsrücklagen**				**0,00**	**0,00**	**0,00**	**0,00**	**0,00**	**0,00**
SA00	**Nettoergebnis nach Zuw./Entn. Haushaltsrücklagen (Saldo 0 +/- SU23)**				**-617,85**	**-400,00**	**-217,85**			
Investive Gebarung										
SU 33	**Summe Einzahlungen investive Gebarung**							**0,00**	**0,00**	**0,00**

		MVAG EH	MVAG FH	QU	Ergebnisrechnung RA 2021	Ergebnisrechnung VA 2021	Ergebnisrechnung RA - VA	Finanzierungsrechnung RA 2021	Finanzierungsrechnung VA 2021	Finanzierungsrechnung RA - VA
SU 34	**Summe Auszahlungen investive Gebarung**							**0,00**	**0,00**	**0,00**
SA2	**Saldo (2) Geldfluss aus der Investiven Gebarung (33 – 34)**							**0,00**	**0,00**	**0,00**
SA3	**Saldo (3) Nettofinanzierungssaldo (Saldo 1 + Saldo 2)**							**-617,85**	**-400,00**	**-217,85**
Finanzierungstätigkeit										
SU 35	**Summe Einzahlungen aus der Finanzierungstätigkeit**							**0,00**	**0,00**	**0,00**
SU 36	**Summe Auszahlungen aus der Finanzierungstätigkeit**							**0,00**	**0,00**	**0,00**
SA4	**Saldo (4) Geldfluss aus der Finanzierungstätigkeit (35 – 36)**							**0,00**	**0,00**	**0,00**
SA5	**Saldo (5) Geldfluss aus der voranschlagswirksamen Gebarung (Saldo 3 + Saldo 4)**							**-617,85**	**-400,00**	**-217,85**
828	**Sonstige Märkte**									
828000	**Sonstige Märkte**									
Operative Gebarung										
2/828000+852000	Marktstandsgebühren u.a.	2113	3113	12	4 202,60	4 000,00	202,60	4 202,60	4 000,00	202,60
SU 21 / 31	**Summe Erträge / Einzahlungen operative Gebarung**				**4 202,60**	**4 000,00**	**202,60**	**4 202,60**	**4 000,00**	**202,60**
1/828000-728000	div. Ausgaben für Märkte	2225	3225	24	198,25	600,00	-401,75	198,25	600,00	-401,75
1/828000-728500	Vergütung Eigenleistung Gemeindebauhof	2225	3225	24	350,52	10 000,00	-9 649,48	350,52	10 000,00	-9 649,48
SU 22 / 32	**Summe Aufwendungen / Auszahlungen operative Gebarung**				**548,77**	**10 600,00**	**-10 051,23**	**548,77**	**10 600,00**	**-10 051,23**
SA 0 / SA 1	**(0) Nettoergebnis (21 - 22) / (1) Geldfluss operative Gebarung (31 – 32)**				**3 653,83**	**-6 600,00**	**10 253,83**	**3 653,83**	**-6 600,00**	**10 253,83**
SU 23	**Summe Haushaltsrücklagen**				**0,00**	**0,00**	**0,00**	**0,00**	**0,00**	**0,00**
SA00	**Nettoergebnis nach Zuw./Entn. Haushaltsrücklagen (Saldo 0 +/- SU23)**				**3 653,83**	**-6 600,00**	**10 253,83**			
Investive Gebarung										
SU 33	**Summe Einzahlungen investive Gebarung**							**0,00**	**0,00**	**0,00**
SU 34	**Summe Auszahlungen investive Gebarung**							**0,00**	**0,00**	**0,00**
SA2	**Saldo (2) Geldfluss aus der Investiven Gebarung (33 – 34)**							**0,00**	**0,00**	**0,00**
SA3	**Saldo (3) Nettofinanzierungssaldo (Saldo 1 + Saldo 2)**							**3 653,83**	**-6 600,00**	**10 253,83**
Finanzierungstätigkeit										
SU 35	**Summe Einzahlungen aus der Finanzierungstätigkeit**							**0,00**	**0,00**	**0,00**
SU 36	**Summe Auszahlungen aus der Finanzierungstätigkeit**							**0,00**	**0,00**	**0,00**
SA4	**Saldo (4) Geldfluss aus der Finanzierungstätigkeit (35 – 36)**							**0,00**	**0,00**	**0,00**
SA5	**Saldo (5) Geldfluss aus der voranschlagswirksamen Gebarung (Saldo 3 + Saldo 4)**							**3 653,83**	**-6 600,00**	**10 253,83**

		MVAG EH	MVAG FH	QU	Ergebnisrechnung RA 2021	Ergebnisrechnung VA 2021	Ergebnisrechnung RA - VA	Finanzierungsrechnung RA 2021	Finanzierungsrechnung VA 2021	Finanzierungsrechnung RA - VA
84	**Liegenschaften, Wohn- und Geschäftsgebäude**									
840	**Grundbesitz**									
840000	**landw. Grundbesitz**									
Operative Gebarung										
2/840000+801000	Veräußerungen von Grundstücken und Grundstückseinrichtungen (vormals Erlöse aus Grundverkauf)	2116		30	19 659,80	20 000,00	-340,20			
2/840000+811000	Pachte Landwirtschaft	2115	3115	14	5 735,50	4 500,00	1 235,50	5 735,50	4 500,00	1 235,50
2/840000+891000	Sonstige Wertaufholungen / Bestandsvermehrungen am kurzfristigen und langfristigen Vermögen	2117			12 674,10	12 600,00	74,10			
SU 21 / 31	**Summe Erträge / Einzahlungen operative Gebarung**				**38 069,40**	**37 100,00**	**969,40**	**5 735,50**	**4 500,00**	**1 235,50**
1/840000-670000	Versicherung (Haftpflicht Landwirtschaft)	2222	3222	24	121,05	100,00	21,05	121,05	100,00	21,05
1/840000-683000	Verluste aus dem Abgang von Sachanlagen und immateriellen Vermögenswerten	2226			36 195,75	100 000,00	-63 804,25			
1/840000-710000	öfftl. Abgaben HUG, div.	2225	3225	24	80,53	300,00	-219,47	80,53	300,00	-219,47
1/840000-728000	Vermessung Gemeindegebiet	2225	3225	24	1 258,30	1 000,00	258,30	1 258,30	1 000,00	258,30
SU 22 / 32	**Summe Aufwendungen / Auszahlungen operative Gebarung**				**37 655,63**	**101 400,00**	**-63 744,37**	**1 459,88**	**1 400,00**	**59,88**
SA 0 / SA 1	**(0) Nettoergebnis (21 - 22) / (1) Geldfluss operative Gebarung (31 – 32)**				**413,77**	**-64 300,00**	**64 713,77**	**4 275,62**	**3 100,00**	**1 175,62**
SU 23	**Summe Haushaltsrücklagen**				**0,00**	**0,00**	**0,00**	**0,00**	**0,00**	**0,00**
SA00	**Nettoergebnis nach Zuw./Entn. Haushaltsrücklagen (Saldo 0 +/- SU23)**				**413,77**	**-64 300,00**	**64 713,77**			
Investive Gebarung										
2/840000+801000	Veräußerungen von Grundstücken und Grundstückseinrichtungen (vormals Erlöse aus Grundverkauf)		3312	30				19 659,80	20 000,00	-340,20
SU 33	**Summe Einzahlungen investive Gebarung**							**19 659,80**	**20 000,00**	**-340,20**
SU 34	**Summe Auszahlungen investive Gebarung**							**0,00**	**0,00**	**0,00**
SA2	**Saldo (2) Geldfluss aus der Investiven Gebarung (33 – 34)**							**19 659,80**	**20 000,00**	**-340,20**
SA3	**Saldo (3) Nettofinanzierungssaldo (Saldo 1 + Saldo 2)**							**23 935,42**	**23 100,00**	**835,42**
Finanzierungstätigkeit										
SU 35	**Summe Einzahlungen aus der Finanzierungstätigkeit**							**0,00**	**0,00**	**0,00**
SU 36	**Summe Auszahlungen aus der Finanzierungstätigkeit**							**0,00**	**0,00**	**0,00**
SA4	**Saldo (4) Geldfluss aus der Finanzierungstätigkeit (35 – 36)**							**0,00**	**0,00**	**0,00**
SA5	**Saldo (5) Geldfluss aus der voranschlagswirksamen Gebarung (Saldo 3 + Saldo 4)**							**23 935,42**	**23 100,00**	**835,42**

		MVAG EH	MVAG FH	QU	Ergebnisrechnung RA 2021	Ergebnisrechnung VA 2021	Ergebnisrechnung RA - VA	Finanzierungsrechnung RA 2021	Finanzierungsrechnung VA 2021	Finanzierungsrechnung RA - VA
842	**Waldbesitz (soweit nicht bei 866)**									
842000	**Waldbesitz**									
Operative Gebarung										
2/842000+810000	Holzverkauf Erlöse	2114	3114	13	3 625,43	3 500,00	125,43	3 625,43	3 500,00	125,43
2/842000+811000	Pachte Landwirtschaft	2115	3115	14	10,00		10,00	10,00		10,00
2/842000+860000	Laufende Transferzahlungen Bund (Waldlehrpfad, Aufforstung etc.)	2121	3121	15	3 830,40	3 800,00	30,40	3 830,40	3 800,00	30,40
SU 21 / 31	**Summe Erträge / Einzahlungen operative Gebarung**				**7 465,83**	**7 300,00**	**165,83**	**7 465,83**	**7 300,00**	**165,83**
1/842000-452000	Treibstoff	2221	3221	23	1 665,41	2 000,00	-334,59	1 665,41	2 000,00	-334,59
1/842000-610000	Waldpflege	2224	3224	24	11 928,93	24 000,00	-12 071,07	11 928,93	24 000,00	-12 071,07
1/842000-617000	Fahrzeug Instandhaltung	2224	3224	24	3 087,48	3 000,00	87,48	3 087,48	3 000,00	87,48
1/842000-618000	Waldlehrpfad	2224	3224	24		100,00	-100,00		100,00	-100,00
1/842000-710000	öfftl. Abgaben HUG,Versicherg. (KFZ)	2225	3225	24	1 929,42	3 000,00	-1 070,58	1 929,42	3 000,00	-1 070,58
1/842000-728500	Vergütung Eigenleistung Gemeindebauhof	2225	3225	24	11 503,91	15 000,00	-3 496,09	11 503,91	15 000,00	-3 496,09
SU 22 / 32	**Summe Aufwendungen / Auszahlungen operative Gebarung**				**30 115,15**	**47 100,00**	**-16 984,85**	**30 115,15**	**47 100,00**	**-16 984,85**
SA 0 / SA 1	**(0) Nettoergebnis (21 - 22) / (1) Geldfluss operative Gebarung (31 – 32)**				**-22 649,32**	**-39 800,00**	**17 150,68**	**-22 649,32**	**-39 800,00**	**17 150,68**
SU 23	**Summe Haushaltsrücklagen**				**0,00**	**0,00**	**0,00**	**0,00**	**0,00**	**0,00**
SA00	**Nettoergebnis nach Zuw./Entn. Haushaltsrücklagen (Saldo 0 +/- SU23)**				**-22 649,32**	**-39 800,00**	**17 150,68**			
Investive Gebarung										
SU 33	**Summe Einzahlungen investive Gebarung**							**0,00**	**0,00**	**0,00**
SU 34	**Summe Auszahlungen investive Gebarung**							**0,00**	**0,00**	**0,00**
SA2	**Saldo (2) Geldfluss aus der Investiven Gebarung (33 – 34)**							**0,00**	**0,00**	**0,00**
SA3	**Saldo (3) Nettofinanzierungssaldo (Saldo 1 + Saldo 2)**							**-22 649,32**	**-39 800,00**	**17 150,68**
Finanzierungstätigkeit										
SU 35	**Summe Einzahlungen aus der Finanzierungstätigkeit**							**0,00**	**0,00**	**0,00**
SU 36	**Summe Auszahlungen aus der Finanzierungstätigkeit**							**0,00**	**0,00**	**0,00**
SA4	**Saldo (4) Geldfluss aus der Finanzierungstätigkeit (35 – 36)**							**0,00**	**0,00**	**0,00**
SA5	**Saldo (5) Geldfluss aus der voranschlagswirksamen Gebarung (Saldo 3 + Saldo 4)**							**-22 649,32**	**-39 800,00**	**17 150,68**
85	**Betriebe mit marktbestimmter Tätigkeit**									
850	**Betriebe der Wasserversorgung**									
850000	**Wasserversorgung**									
Operative Gebarung										
2/850000+810000	Gutschrift Ökostrom - Photovoltaik	2114	3114	13	3 567,14	4 300,00	-732,86	3 567,14	4 300,00	-732,86
2/850000+813000	Erträge aus der Auflösung von Investitionszuschüssen (Kapitaltransfers)	2127			62 334,98	55 800,00	6 534,98			
2/850000+816000	WM-Einbau, Frostschäden	2114	3114	13	386,41	1 500,00	-1 113,59	386,41	1 500,00	-1 113,59

		MVAG EH	MVAG FH	QU	Ergebnisrechnung RA 2021	Ergebnisrechnung VA 2021	Ergebnisrechnung RA - VA	Finanzierungsrechnung RA 2021	Finanzierungsrechnung VA 2021	Finanzierungsrechnung RA - VA
2/850000+816500	Personalkostenvergütung Bauhof	2114	3114	13	14 475,44	20 000,00	-5 524,56	14 475,44	20 000,00	-5 524,56
2/850000+817000	Erträge aus der Auflösung von sonstigen Rückstellungen	2117			163,18	200,00	-36,82			
2/850000+852100	Bereitstellungsgebühr	2113	3113	12	116 721,06	113 000,00	3 721,06	116 435,38	113 000,00	3 435,38
2/850000+852200	Wasserbezugsgebühr	2113	3113	12	385 342,95	400 000,00	-14 657,05	385 492,05	400 000,00	-14 507,95
2/850000+860000	KPC Zinsen Wasser	2121	3121	15	25 969,88	26 000,00	-30,12	25 969,88	26 000,00	-30,12
SU 21 / 31	**Summe Erträge / Einzahlungen operative Gebarung**				**608 961,04**	**620 800,00**	**-11 838,96**	**546 326,30**	**564 800,00**	**-18 473,70**
1/850000-400000	Werkzeuge etc. bis € 800,00 netto	2221	3221	23	639,08	800,00	-160,92	639,08	800,00	-160,92
1/850000-452000	Treibstoff	2221	3221	23	1 459,22	3 000,00	-1 540,78	1 459,22	3 000,00	-1 540,78
1/850000-458000	Dienstbekleidung, Impfung, Apotheke , Brillen, Implantate	2221	3221	23	222,95	600,00	-377,05	222,95	600,00	-377,05
1/850000-511000	Bezüge VB Arb.	2211	3211	20	74 437,28	80 400,00	-5 962,72	74 437,28	80 400,00	-5 962,72
1/850000-580000	DGBTG Ausgl.fonds FB	2212	3212	20	2 879,66	3 200,00	-320,34	2 879,66	3 200,00	-320,34
1/850000-582000	sonst. DGBTG	2212	3212	20	15 759,41	17 000,00	-1 240,59	15 759,41	17 000,00	-1 240,59
1/850000-588000	KommSt. Bedienstete	2212	3212	20	2 215,14	2 400,00	-184,86	2 215,14	2 400,00	-184,86
1/850000-592000	Dotierung von Rückstellungen für Jubiläumszuwendungen	2214			3 564,23	3 600,00	-35,77			
1/850000-600000	Strom	2222	3222	24	44 214,55	43 000,00	1 214,55	44 214,55	43 000,00	1 214,55
1/850000-617000	Fahrzeug Instandhaltung	2224	3224	24	3 604,33	2 000,00	1 604,33	3 604,33	2 000,00	1 604,33
1/850000-618000	Instandhaltung WVA-Rohrnetz	2224	3224	24	74 663,71	55 000,00	19 663,71	74 663,71	55 000,00	19 663,71
1/850000-631000	Telefon	2222	3222	24	8 576,84	22 500,00	-13 923,16	8 576,84	22 500,00	-13 923,16
1/850000-640000	Prüfungskosten	2222	3222	24	6 387,84	7 900,00	-1 512,16	6 387,84	7 900,00	-1 512,16
1/850000-650000	Zinsen für Darlehen	2241	3241	25	9 597,73	12 800,00	-3 202,27	9 597,73	12 800,00	-3 202,27
1/850000-670000	Versicherungen	2222	3222	24	2 400,77	3 000,00	-599,23	2 400,77	3 000,00	-599,23
1/850000-680000	Planmäßige Abschreibung	2226			214 232,44	211 800,00	2 432,44			
1/850000-700000	Pachtzins ÖBB	2223	3223	24	277,73	300,00	-22,27	277,73	300,00	-22,27
1/850000-710000	WVA öfftl.Abg., Gebr.abg.	2225	3225	24	20 958,75	21 500,00	-541,25	20 958,75	21 500,00	-541,25
1/850000-720000	Verwaltungs- und Personalaufwand für WVA	2225	3225	24	66 782,14	69 500,00	-2 717,86	66 782,14	69 500,00	-2 717,86
1/850000-723000	Repräsentation - Gutscheine	2225	3225	24	133,00	100,00	33,00	133,00	100,00	33,00
1/850000-724000	Reisegebühren	2225	3225	24	850,92	1 500,00	-649,08	850,92	1 500,00	-649,08
1/850000-728000	Schulungen	2225	3225	24	2 920,00	3 000,00	-80,00	2 920,00	3 000,00	-80,00
1/850000-728500	Vergütung Eigenleistung Gemeindebauhof	2225	3225	24	22 702,94	4 100,00	18 602,94	22 702,94	4 100,00	18 602,94
1/850000-776000	Derivat - Zahlung, Vergleich BAWAG	2233		44	9 333,33	9 300,00	33,33			
SU 22 / 32	**Summe Aufwendungen / Auszahlungen operative Gebarung**				**588 813,99**	**578 300,00**	**10 513,99**	**361 683,99**	**353 600,00**	**8 083,99**
SA 0 / SA 1	**(0) Nettoergebnis (21 - 22) / (1) Geldfluss operative Gebarung (31 – 32)**				**20 147,05**	**42 500,00**	**-22 352,95**	**184 642,31**	**211 200,00**	**-26 557,69**
SU 23	**Summe Haushaltsrücklagen**				**0,00**	**0,00**	**0,00**	**0,00**	**0,00**	**0,00**
SA00	**Nettoergebnis nach Zuw./Entn. Haushaltsrücklagen (Saldo 0 +/- SU23)**				**20 147,05**	**42 500,00**	**-22 352,95**			

		MVAG EH	MVAG FH	QU	Ergebnisrechnung RA 2021	Ergebnisrechnung VA 2021	Ergebnisrechnung RA - VA	Finanzierungsrechnung RA 2021	Finanzierungsrechnung VA 2021	Finanzierungsrechnung RA - VA
Investive Gebarung										
2/850000+300000	KPC Barwert Wasser		3331	33				25 144,18	26 100,00	-955,82
2/850000+307000	Wasseranschlussabgaben und Erg.		3334	34				30 171,42	27 000,00	3 171,42
SU 33	**Summe Einzahlungen investive Gebarung**							**55 315,60**	**53 100,00**	**2 215,60**
1/850000-004000	Erweiterung-Betriebsausstattung		3412	40					12 000,00	-12 000,00
5/850000-004800	Wasser- und Abwasserbauten und -anlagen (für MFP-Planung)		3412	40					27 000,00	-27 000,00
1/850000-040000	Fahrzeug Neuanschaffung WVA		3414	41					17 000,00	-17 000,00
1/850000-042100	Betriebsausstattung		3415	41				5 916,50	5 000,00	916,50
1/850000-776000	Derivat - Zahlung, Vergleich BAWAG		3433	44				9 333,33	9 300,00	33,33
SU 34	**Summe Auszahlungen investive Gebarung**							**15 249,83**	**70 300,00**	**-55 050,17**
SA2	**Saldo (2) Geldfluss aus der Investiven Gebarung (33 – 34)**							**40 065,77**	**-17 200,00**	**57 265,77**
SA3	**Saldo (3) Nettofinanzierungssaldo (Saldo 1 + Saldo 2)**							**224 708,08**	**194 000,00**	**30 708,08**
Finanzierungstätigkeit										
SU 35	**Summe Einzahlungen aus der Finanzierungstätigkeit**							**0,00**	**0,00**	**0,00**
1/850000-346000	Tilgung Darlehen Bank		3614	65				196 840,81	196 000,00	840,81
SU 36	**Summe Auszahlungen aus der Finanzierungstätigkeit**							**196 840,81**	**196 000,00**	**840,81**
SA4	**Saldo (4) Geldfluss aus der Finanzierungstätigkeit (35 – 36)**							**-196 840,81**	**-196 000,00**	**-840,81**
SA5	**Saldo (5) Geldfluss aus der voranschlagswirksamen Gebarung (Saldo 3 + Saldo 4)**							**27 867,27**	**-2 000,00**	**29 867,27**
851	**Betriebe der Abwasserbeseitigung**									
851000	**Abwasserbeseitigung**									
Operative Gebarung										
2/851000+813000	Erträge aus der Auflösung von Investitionszuschüssen (Kapitaltransfers)	2127			99 370,74	86 400,00	12 970,74			
2/851000+816500	Personalkostenvergütung Bauhof	2114	3114	13	1 380,06	8 000,00	-6 619,94	1 380,06	8 000,00	-6 619,94
2/851000+829000	sonst. Einnahmen	2116	3116	18	744,00	2 000,00	-1 256,00	744,00	2 000,00	-1 256,00
6/851000+829910	Verr. zwischen operativer u. investiver Gebarung (ABA)	2116	3116	18		27 100,00	-27 100,00		27 100,00	-27 100,00
2/851000+852100	Kanalbenützungsgebühr	2113	3113	12	912 366,96	900 000,00	12 366,96	913 754,39	900 000,00	13 754,39
2/851000+852500	Fäkalienübernahmegebühr	2113	3113	12	12 400,50	10 000,00	2 400,50	12 400,50	10 000,00	2 400,50
2/851000+860000	KPC Zinsen Kanal	2121	3121	15	54 167,36	54 100,00	67,36	54 167,36	54 100,00	67,36
SU 21 / 31	**Summe Erträge / Einzahlungen operative Gebarung**				**1 080 429,62**	**1 087 600,00**	**-7 170,38**	**982 446,31**	**1 001 200,00**	**-18 753,69**
1/851000-400000	Werkzeuge etc. bis € 800,00 netto	2221	3221	23	924,39	800,00	124,39	924,39	800,00	124,39
1/851000-452000	Treibstoff	2221	3221	23	2 192,87	1 700,00	492,87	2 192,87	1 700,00	492,87
1/851000-455000	chemische Mittel	2221	3221	23	8 211,22	15 000,00	-6 788,78	8 211,22	15 000,00	-6 788,78
1/851000-458000	Dienstbekleidung, Impfung, Apotheke , Brillen, Implantate	2221	3221	23	557,34	400,00	157,34	557,34	400,00	157,34
1/851000-511000	Bezüge VB Arb.	2211	3211	20	82 739,45	79 800,00	2 939,45	82 739,45	79 800,00	2 939,45

		MVAG EH	MVAG FH	QU	Ergebnisrechnung RA 2021	Ergebnisrechnung VA 2021	Ergebnisrechnung RA - VA	Finanzierungsrechnung RA 2021	Finanzierungsrechnung VA 2021	Finanzierungsrechnung RA - VA
1/851000-580000	DGBT Ausgl.fonds FB	2212	3212	20	3 179,02	3 100,00	79,02	3 179,02	3 100,00	79,02
1/851000-582000	DGBT SV	2212	3212	20	17 577,68	17 000,00	577,68	17 577,68	17 000,00	577,68
1/851000-588000	KommSt. Bedienstete	2212	3212	20	2 445,37	2 400,00	45,37	2 445,37	2 400,00	45,37
1/851000-592000	Dotierung von Rückstellungen für Jubiläumszuwendungen	2214			817,38	800,00	17,38			
1/851000-600000	Strom	2222	3222	24	23 949,13	24 000,00	-50,87	23 949,13	24 000,00	-50,87
1/851000-612000	Räumung	2224	3224	24	79 688,57	60 000,00	19 688,57	79 688,57	60 000,00	19 688,57
1/851000-617000	Fahrzeug Instandhaltung	2224	3224	24	2 281,93	2 500,00	-218,07	2 281,93	2 500,00	-218,07
1/851000-618000	Instandhaltung Anlagen	2224	3224	24	75 359,94	60 000,00	15 359,94	75 359,94	60 000,00	15 359,94
1/851000-631000	Telefon	2222	3222	24	1 153,50	1 500,00	-346,50	1 153,50	1 500,00	-346,50
1/851000-640000	Prüfungskosten	2222	3222	24	7 212,56	8 500,00	-1 287,44	7 212,56	8 500,00	-1 287,44
1/851000-650000	Zinsen für Darlehen	2241	3241	25	35 121,02	40 800,00	-5 678,98	35 121,02	40 800,00	-5 678,98
1/851000-670000	Versicherungen	2222	3222	24	3 269,24	3 400,00	-130,76	3 269,24	3 400,00	-130,76
1/851000-680000	Planmäßige Abschreibung	2226			322 653,58	310 000,00	12 653,58			
1/851000-710000	ABA - öfft.Abg. Gebr.abg.,	2225	3225	24	30 851,66	28 000,00	2 851,66	30 851,66	28 000,00	2 851,66
1/851000-720000	Verwaltungs- und Personalaufwand für ABA	2225	3225	24	71 706,58	74 600,00	-2 893,42	71 706,58	74 600,00	-2 893,42
1/851000-723000	Repräsentation - Gutscheine	2225	3225	24	133,00	100,00	33,00	133,00	100,00	33,00
1/851000-724000	Reisegebühren	2225	3225	24	435,90	600,00	-164,10	435,90	600,00	-164,10
1/851000-726000	Mitgliedsbeiträge	2225	3225	24	425,00	400,00	25,00	425,00	400,00	25,00
1/851000-728000	Schulungen	2225	3225	24	4 065,05	5 000,00	-934,95	4 065,05	5 000,00	-934,95
1/851000-728500	Vergütung Eigenleistung Gemeindebauhof	2225	3225	24	9 017,83	10 000,00	-982,17	9 017,83	10 000,00	-982,17
1/851000-776000	Derivat - Zahlung, Vergleich BAWAG	2233		44	14 000,00	14 000,00				
SU 22 / 32	**Summe Aufwendungen / Auszahlungen operative Gebarung**				**799 969,21**	**764 400,00**	**35 569,21**	**462 498,25**	**439 600,00**	**22 898,25**
SA 0 / SA 1	**(0) Nettoergebnis (21 - 22) / (1) Geldfluss operative Gebarung (31 – 32)**				**280 460,41**	**323 200,00**	**-42 739,59**	**519 948,06**	**561 600,00**	**-41 651,94**
SU 23	**Summe Haushaltsrücklagen**				**0,00**	**0,00**	**0,00**	**0,00**	**0,00**	**0,00**
SA00	**Nettoergebnis nach Zuw./Entn. Haushaltsrücklagen (Saldo 0 +/- SU23)**				**280 460,41**	**323 200,00**	**-42 739,59**			
Investive Gebarung										
2/851000+300000	KPC Barwert Kanal		3331	33				58 961,03	58 900,00	61,03
2/851000+307000	Kanaleinmündungsabgabe und Erg.		3334	34				58 894,55	42 500,00	16 394,55
SU 33	**Summe Einzahlungen investive Gebarung**							**117 855,58**	**101 400,00**	**16 455,58**
5/851000-004000	ABA Kläranlage		3412	40					50 000,00	-50 000,00
1/851000-004000	Ausbau		3412	40				7 761,55	12 000,00	-4 238,45
5/851000-004600	ABA Leitungskataster BA 13		3412	40				27 386,80	27 400,00	-13,20
5/851000-004700	ABA Leitungskataster BA 14		3412	40				27 962,52	110 000,00	-82 037,48
5/851000-004730	ABA Taborgasse		3412	40				84 597,52	82 200,00	2 397,52
1/851000-042000	Betriebsausstattung		3415	41				11 043,70	7 500,00	3 543,70

		MVAG EH	MVAG FH	QU	Ergebnisrechnung RA 2021	Ergebnisrechnung VA 2021	Ergebnisrechnung RA - VA	Finanzierungsrechnung RA 2021	Finanzierungsrechnung VA 2021	Finanzierungsrechnung RA - VA
1/851000-776000	Derivat - Zahlung, Vergleich BAWAG		3433	44				14 000,00	14 000,00	
SU 34	**Summe Auszahlungen investive Gebarung**							**172 752,09**	**303 100,00**	**-130 347,91**
SA2	**Saldo (2) Geldfluss aus der Investiven Gebarung (33 – 34)**							**-54 896,51**	**-201 700,00**	**146 803,49**
SA3	**Saldo (3) Nettofinanzierungssaldo (Saldo 1 + Saldo 2)**							**465 051,55**	**359 900,00**	**105 151,55**
Finanzierungstätigkeit										
6/851000+346000	Darlehen Bank		3514	55				200 000,00	200 000,00	
SU 35	**Summe Einzahlungen aus der Finanzierungstätigkeit**							**200 000,00**	**200 000,00**	**0,00**
1/851000-344000	Tilgung Darlehen WWF		3611	64				26 678,03	26 700,00	-21,97
1/851000-346000	Tilgung Darlehen Bank		3614	65				384 065,28	383 200,00	865,28
SU 36	**Summe Auszahlungen aus der Finanzierungstätigkeit**							**410 743,31**	**409 900,00**	**843,31**
SA4	**Saldo (4) Geldfluss aus der Finanzierungstätigkeit (35 – 36)**							**-210 743,31**	**-209 900,00**	**-843,31**
SA5	**Saldo (5) Geldfluss aus der voranschlagswirksamen Gebarung (Saldo 3 + Saldo 4)**							**254 308,24**	**150 000,00**	**104 308,24**
853	**Betriebe für die Errichtung und Verwaltung von Wohn- und Ge**									
853000	**Miethausbesitz, Baurechtspacht**									
Operative Gebarung										
2/853000+811000	Mieten	2115	3115	14	13 918,28	15 000,00	-1 081,72	13 918,28	15 000,00	-1 081,72
2/853000+811100	Heizkostenersätze	2115	3115	14	8 886,26	8 800,00	86,26	8 886,26	8 800,00	86,26
2/853000+828000	Betriebskostenersätze	2116	3116	18	230,20	300,00	-69,80	230,20	300,00	-69,80
2/853000+829000	Baurechtspachte	2116	3116	18	6 516,17	6 200,00	316,17	6 516,17	6 200,00	316,17
SU 21 / 31	**Summe Erträge / Einzahlungen operative Gebarung**				**29 550,91**	**30 300,00**	**-749,09**	**29 550,91**	**30 300,00**	**-749,09**
1/853000-451000	Beheizung	2221	3221	23	-386,29	2 500,00	-2 886,29	-386,29	2 500,00	-2 886,29
1/853000-600000	Strom	2222	3222	24	1 896,43	2 000,00	-103,57	1 896,43	2 000,00	-103,57
1/853000-614000	Instandhaltung Gebäude	2224	3224	24	23 472,98	30 600,00	-7 127,02	23 472,98	30 600,00	-7 127,02
1/853000-670000	Versicherungen	2222	3222	24	2 067,37	2 500,00	-432,63	2 067,37	2 500,00	-432,63
1/853000-680000	Planmäßige Abschreibung	2226			5 461,57	5 500,00	-38,43			
1/853000-700000	Betriebskosten	2223	3223	24		300,00	-300,00		300,00	-300,00
1/853000-710000	öfftl. Abgaben HUG, AVH	2225	3225	24	7 317,94	10 000,00	-2 682,06	7 317,94	10 000,00	-2 682,06
1/853000-720000	Verwaltungs- und Personalaufwand für Miethausbesitz	2225	3225	24	59 352,31	61 700,00	-2 347,69	59 352,31	61 700,00	-2 347,69
1/853000-728500	Vergütung Eigenleistung Gemeindebauhof	2225	3225	24	12 997,97	6 000,00	6 997,97	12 997,97	6 000,00	6 997,97
SU 22 / 32	**Summe Aufwendungen / Auszahlungen operative Gebarung**				**112 180,28**	**121 100,00**	**-8 919,72**	**106 718,71**	**115 600,00**	**-8 881,29**
SA 0 / SA 1	**(0) Nettoergebnis (21 - 22) / (1) Geldfluss operative Gebarung (31 – 32)**				**-82 629,37**	**-90 800,00**	**8 170,63**	**-77 167,80**	**-85 300,00**	**8 132,20**
SU 23	**Summe Haushaltsrücklagen**				**0,00**	**0,00**	**0,00**	**0,00**	**0,00**	**0,00**
SA00	**Nettoergebnis nach Zuw./Entn. Haushaltsrücklagen (Saldo 0 +/- SU23)**				**-82 629,37**	**-90 800,00**	**8 170,63**			

		MVAG EH	MVAG FH	QU	Ergebnisrechnung RA 2021	Ergebnisrechnung VA 2021	Ergebnisrechnung RA - VA	Finanzierungsrechnung RA 2021	Finanzierungsrechnung VA 2021	Finanzierungsrechnung RA - VA
Investive Gebarung										
2/853000+000000	Erlöse bebaute Grundstücke (Apoigerstr. 90)		3312	30					150 000,00	-150 000,00
SU 33	**Summe Einzahlungen investive Gebarung**							**0,00**	**150 000,00**	**-150 000,00**
SU 34	**Summe Auszahlungen investive Gebarung**							**0,00**	**0,00**	**0,00**
SA2	**Saldo (2) Geldfluss aus der Investiven Gebarung (33 – 34)**							**0,00**	**150 000,00**	**-150 000,00**
SA3	**Saldo (3) Nettofinanzierungssaldo (Saldo 1 + Saldo 2)**							**-77 167,80**	**64 700,00**	**-141 867,80**
Finanzierungstätigkeit										
SU 35	**Summe Einzahlungen aus der Finanzierungstätigkeit**							**0,00**	**0,00**	**0,00**
SU 36	**Summe Auszahlungen aus der Finanzierungstätigkeit**							**0,00**	**0,00**	**0,00**
SA4	**Saldo (4) Geldfluss aus der Finanzierungstätigkeit (35 – 36)**							**0,00**	**0,00**	**0,00**
SA5	**Saldo (5) Geldfluss aus der voranschlagswirksamen Gebarung (Saldo 3 + Saldo 4)**							**-77 167,80**	**64 700,00**	**-141 867,80**
853500	**Burgruine Gars**									
Operative Gebarung										
2/853500+811000	Burg Mieten/Pachte	2115	3115	14	1 915,93		1 915,93	1 915,93		1 915,93
SU 21 / 31	**Summe Erträge / Einzahlungen operative Gebarung**				**1 915,93**	**0,00**	**1 915,93**	**1 915,93**	**0,00**	**1 915,93**
1/853500-600000	Burg Strom	2222	3222	24	1 570,42	1 200,00	370,42	1 570,42	1 200,00	370,42
1/853500-614000	Burg Instandhaltung Gebäude	2224	3224	24	331,28	2 000,00	-1 668,72	331,28	2 000,00	-1 668,72
1/853500-650000	Zinsen Bankdarlehen Burg	2241	3241	25	21,54	100,00	-78,46	21,54	100,00	-78,46
1/853500-670000	Burg Versicherung	2222	3222	24	242,09	300,00	-57,91	242,09	300,00	-57,91
1/853500-710000	Burg öfftl. Abgaben HUG, Rechtskost	2225	3225	24	1 995,44	2 500,00	-504,56	1 995,44	2 500,00	-504,56
1/853500-728500	Vergütung Eigenleistung Gemeindebauhof	2225	3225	24	27 123,68	10 000,00	17 123,68	27 123,68	10 000,00	17 123,68
SU 22 / 32	**Summe Aufwendungen / Auszahlungen operative Gebarung**				**31 284,45**	**16 100,00**	**15 184,45**	**31 284,45**	**16 100,00**	**15 184,45**
SA 0 / SA 1	**(0) Nettoergebnis (21 - 22) / (1) Geldfluss operative Gebarung (31 – 32)**				**-29 368,52**	**-16 100,00**	**-13 268,52**	**-29 368,52**	**-16 100,00**	**-13 268,52**
SU 23	**Summe Haushaltsrücklagen**				**0,00**	**0,00**	**0,00**	**0,00**	**0,00**	**0,00**
SA00	**Nettoergebnis nach Zuw./Entn. Haushaltsrücklagen (Saldo 0 +/- SU23)**				**-29 368,52**	**-16 100,00**	**-13 268,52**			
Investive Gebarung										
SU 33	**Summe Einzahlungen investive Gebarung**							**0,00**	**0,00**	**0,00**
SU 34	**Summe Auszahlungen investive Gebarung**							**0,00**	**0,00**	**0,00**
SA2	**Saldo (2) Geldfluss aus der Investiven Gebarung (33 – 34)**							**0,00**	**0,00**	**0,00**
SA3	**Saldo (3) Nettofinanzierungssaldo (Saldo 1 + Saldo 2)**							**-29 368,52**	**-16 100,00**	**-13 268,52**
Finanzierungstätigkeit										
SU 35	**Summe Einzahlungen aus der Finanzierungstätigkeit**							**0,00**	**0,00**	**0,00**
1/853500-346000	Tilgung Bankdarlehen Burg		3614	65				8 666,66	8 700,00	-33,34
SU 36	**Summe Auszahlungen aus der Finanzierungstätigkeit**							**8 666,66**	**8 700,00**	**-33,34**
SA4	**Saldo (4) Geldfluss aus der Finanzierungstätigkeit (35 – 36)**							**-8 666,66**	**-8 700,00**	**33,34**

		MVAG EH	MVAG FH	QU	Ergebnisrechnung RA 2021	Ergebnisrechnung VA 2021	Ergebnisrechnung RA - VA	Finanzierungsrechnung RA 2021	Finanzierungsrechnung VA 2021	Finanzierungsrechnung RA - VA
SA5	**Saldo (5) Geldfluss aus der voranschlagswirksamen Gebarung (Saldo 3 + Saldo 4)**							**-38 035,18**	**-24 800,00**	**-13 235,18**
858	**Zusammengefasste Betriebe mit marktbestimmter Tätigkeit**									
858000	**Zusammengefaßte Betriebe mit marktb estimmter Tätigkeit**									
Operative Gebarung										
6/858000+829910	Zuführung von operativer Gebarung	2116	3116	18	50 000,00		50 000,00	50 000,00		50 000,00
SU 21 / 31	**Summe Erträge / Einzahlungen operative Gebarung**				**50 000,00**	**0,00**	**50 000,00**	**50 000,00**	**0,00**	**50 000,00**
1/858000-650000	Zinsen Bankdarlehen Burg	2241	3241	25	2 797,84	6 900,00	-4 102,16	2 797,84	6 900,00	-4 102,16
1/858000-680000	Planmäßige Abschreibung	2226			5 505,05	6 000,00	-494,95			
SU 22 / 32	**Summe Aufwendungen / Auszahlungen operative Gebarung**				**8 302,89**	**12 900,00**	**-4 597,11**	**2 797,84**	**6 900,00**	**-4 102,16**
SA 0 / SA 1	**(0) Nettoergebnis (21 - 22) / (1) Geldfluss operative Gebarung (31 – 32)**				**41 697,11**	**-12 900,00**	**54 597,11**	**47 202,16**	**-6 900,00**	**54 102,16**
SU 23	**Summe Haushaltsrücklagen**				**0,00**	**0,00**	**0,00**	**0,00**	**0,00**	**0,00**
SA00	**Nettoergebnis nach Zuw./Entn. Haushaltsrücklagen (Saldo 0 +/- SU23)**				**41 697,11**	**-12 900,00**	**54 597,11**			
Investive Gebarung										
6/858000+000000	Erlöse bebaute Grundstücke (Apoigerstr. 90)		3312	30					50 000,00	-50 000,00
SU 33	**Summe Einzahlungen investive Gebarung**							**0,00**	**50 000,00**	**-50 000,00**
5/858000-010000	Burg Gars Investitionsprogramm		3413	40				300 000,00	300 000,00	
SU 34	**Summe Auszahlungen investive Gebarung**							**300 000,00**	**300 000,00**	**0,00**
SA2	**Saldo (2) Geldfluss aus der Investiven Gebarung (33 – 34)**							**-300 000,00**	**-250 000,00**	**-50 000,00**
SA3	**Saldo (3) Nettofinanzierungssaldo (Saldo 1 + Saldo 2)**							**-252 797,84**	**-256 900,00**	**4 102,16**
Finanzierungstätigkeit										
6/858000+346200	Bankdarlehen Burg Gars Investitionsprogramm		3514	55				250 000,00	250 000,00	
SU 35	**Summe Einzahlungen aus der Finanzierungstätigkeit**							**250 000,00**	**250 000,00**	**0,00**
1/858000-346000	Tilgung Bankdarlehen Burg		3614	65				14 031,48	14 000,00	31,48
SU 36	**Summe Auszahlungen aus der Finanzierungstätigkeit**							**14 031,48**	**14 000,00**	**31,48**
SA4	**Saldo (4) Geldfluss aus der Finanzierungstätigkeit (35 – 36)**							**235 968,52**	**236 000,00**	**-31,48**
SA5	**Saldo (5) Geldfluss aus der voranschlagswirksamen Gebarung (Saldo 3 + Saldo 4)**							**-16 829,32**	**-20 900,00**	**4 070,68**
859	**Sonstige Betriebe mit marktbestimmter Tätigkeit**									
859000	**Freibad**									
Operative Gebarung										
2/859000+810000	Benützungsgebühren	2114	3114	13	53 610,45	57 000,00	-3 389,55	53 610,45	57 000,00	-3 389,55
2/859000+811000	Mieten und Pachte	2115	3115	14	8 675,60	8 000,00	675,60	8 675,60	8 000,00	675,60
2/859000+816200	Kostenersatz Personalgestellung Eislaufverein Gars	2114	3114	13		3 500,00	-3 500,00		3 500,00	-3 500,00
2/859000+816500	Personalkostenvergütung Bauhof	2114	3114	13	45 229,28	45 400,00	-170,72	45 229,28	45 400,00	-170,72

		MVAG EH	MVAG FH	QU	Ergebnisrechnung RA 2021	Ergebnisrechnung VA 2021	Ergebnisrechnung RA - VA	Finanzierungsrechnung RA 2021	Finanzierungsrechnung VA 2021	Finanzierungsrechnung RA - VA
2/859000+817000	Erträge aus der Auflösung von sonstigen Rückstellungen	2117			2 721,33	2 800,00	-78,67			
2/859000+829000	div. Rückersätze von Ausgaben	2116	3116	18	831,38	400,00	431,38	831,38	400,00	431,38
2/859000+867000	Transfers von privaten Organisationen ohne Erwerbszweck	2124	3124	16	10 404,96	10 000,00	404,96	10 404,96	10 000,00	404,96
SU 21 / 31	**Summe Erträge / Einzahlungen operative Gebarung**				**121 473,00**	**127 100,00**	**-5 627,00**	**118 751,67**	**124 300,00**	**-5 548,33**
1/859000-420000	Auspflanzung, Grünschnitt	2221	3221	23	1 666,25	2 500,00	-833,75	1 666,25	2 500,00	-833,75
1/859000-451000	Beheizung	2221	3221	23	1 317,26	1 000,00	317,26	1 317,26	1 000,00	317,26
1/859000-452000	Treibstoffe	2221	3221	23	1 198,75	1 500,00	-301,25	1 198,75	1 500,00	-301,25
1/859000-454000	Reinigungsmittel	2221	3221	23	3,85	1 000,00	-996,15	3,85	1 000,00	-996,15
1/859000-455000	chemische Mittel	2221	3221	23	7 785,02	10 000,00	-2 214,98	7 785,02	10 000,00	-2 214,98
1/859000-456000	Bürobedarf	2221	3221	23	32,94	200,00	-167,06	32,94	200,00	-167,06
1/859000-457000	Werbung (Einschaltungen, Prospekte)	2221	3221	23	2 434,37	3 000,00	-565,63	2 434,37	3 000,00	-565,63
1/859000-458000	Dienstbekleidung, Impfung, Apotheke , Brillen, Implantate	2221	3221	23	183,30	200,00	-16,70	183,30	200,00	-16,70
1/859000-511000	Bezüge VB Arb.	2211	3211	20	115 406,73	114 100,00	1 306,73	115 406,73	114 100,00	1 306,73
1/859000-580000	DGBT Ausgl.fonds FB	2212	3212	20	4 446,41	4 500,00	-53,59	4 446,41	4 500,00	-53,59
1/859000-582000	DGBT SV	2212	3212	20	24 331,67	24 100,00	231,67	24 331,67	24 100,00	231,67
1/859000-588000	KommSt. Bedienstete	2212	3212	20	3 420,19	3 500,00	-79,81	3 420,19	3 500,00	-79,81
1/859000-591000	Dotierung von Rückstellungen für Abfertigungen	2214			673,00	1 100,00	-427,00			
1/859000-592000	Dotierung von Rückstellungen für Jubiläumszuwendungen	2214			757,44	900,00	-142,56			
1/859000-600000	Strom	2222	3222	24	16 014,82	17 000,00	-985,18	16 014,82	17 000,00	-985,18
1/859000-617000	KFZ Instandhaltung Bad (Kubota und andere Fahrzeuge)	2224	3224	24	1 030,01	2 000,00	-969,99	1 030,01	2 000,00	-969,99
1/859000-618000	Instandhaltung Gebäude, Anlage	2224	3224	24	23 749,16	22 000,00	1 749,16	23 749,16	22 000,00	1 749,16
1/859000-631000	Telefon, Internet	2222	3222	24	76,18	500,00	-423,82	76,18	500,00	-423,82
1/859000-670000	Versicherungen	2222	3222	24	9 036,58	9 500,00	-463,42	9 036,58	9 500,00	-463,42
1/859000-680000	Planmäßige Abschreibung	2226			46 803,47	46 600,00	203,47			
1/859000-683000	Verluste aus dem Abgang von Sachanlagen und immateriellen Vermögenswerten	2226			305,62		305,62			
1/859000-700000	Pachtzins	2223	3223	24	1 877,25	2 000,00	-122,75	1 877,25	2 000,00	-122,75
1/859000-710000	öfftl.Abg., AVH, Kammer	2225	3225	24	1 435,21	500,00	935,21	1 435,21	500,00	935,21
1/859000-710110	Wasserbezugsgebühr Bad	2225	3225	24	8 718,16	8 500,00	218,16	8 718,16	8 500,00	218,16
1/859000-720000	Verwaltungs- und Personalaufwand für Freibad	2225	3225	24	14 859,68	15 500,00	-640,32	14 859,68	15 500,00	-640,32
1/859000-723000	Repräsentation - Gutscheine	2225	3225	24	323,00	300,00	23,00	323,00	300,00	23,00
1/859000-724000	Reisegebühren Kurse	2225	3225	24	132,00	500,00	-368,00	132,00	500,00	-368,00
1/859000-728000	Schulung Bedienstete	2225	3225	24	1 903,49	2 500,00	-596,51	1 903,49	2 500,00	-596,51

		MVAG EH	MVAG FH	QU	Ergebnisrechnung RA 2021	Ergebnisrechnung VA 2021	Ergebnisrechnung RA - VA	Finanzierungsrechnung RA 2021	Finanzierungsrechnung VA 2021	Finanzierungsrechnung RA - VA
1/859000-728500	Vergütung Eigenleistung Gemeindebauhof	2225	3225	24	6 773,53	10 000,00	-3 226,47	6 773,53	10 000,00	-3 226,47
1/859000-755000	Verkaufsabrechnung NÖ Card	2233	3233	27		100,00	-100,00		100,00	-100,00
SU 22 / 32	**Summe Aufwendungen / Auszahlungen operative Gebarung**				**296 695,34**	**305 100,00**	**-8 404,66**	**248 155,81**	**256 500,00**	**-8 344,19**
SA 0 / SA 1	**(0) Nettoergebnis (21 - 22) / (1) Geldfluss operative Gebarung (31 – 32)**				**-175 222,34**	**-178 000,00**	**2 777,66**	**-129 404,14**	**-132 200,00**	**2 795,86**
SU 23	**Summe Haushaltsrücklagen**				**0,00**	**0,00**	**0,00**	**0,00**	**0,00**	**0,00**
SA00	**Nettoergebnis nach Zuw./Entn. Haushaltsrücklagen (Saldo 0 +/- SU23)**				**-175 222,34**	**-178 000,00**	**2 777,66**			
Investive Gebarung										
SU 33	**Summe Einzahlungen investive Gebarung**							**0,00**	**0,00**	**0,00**
1/859000-042000	Betriebsausstattung		3415	41				5 320,85	5 500,00	-179,15
SU 34	**Summe Auszahlungen investive Gebarung**							**5 320,85**	**5 500,00**	**-179,15**
SA2	**Saldo (2) Geldfluss aus der Investiven Gebarung (33 – 34)**							**-5 320,85**	**-5 500,00**	**179,15**
SA3	**Saldo (3) Nettofinanzierungssaldo (Saldo 1 + Saldo 2)**							**-134 724,99**	**-137 700,00**	**2 975,01**
Finanzierungstätigkeit										
SU 35	**Summe Einzahlungen aus der Finanzierungstätigkeit**							**0,00**	**0,00**	**0,00**
SU 36	**Summe Auszahlungen aus der Finanzierungstätigkeit**							**0,00**	**0,00**	**0,00**
SA4	**Saldo (4) Geldfluss aus der Finanzierungstätigkeit (35 – 36)**							**0,00**	**0,00**	**0,00**
SA5	**Saldo (5) Geldfluss aus der voranschlagswirksamen Gebarung (Saldo 3 + Saldo 4)**							**-134 724,99**	**-137 700,00**	**2 975,01**
89	**Wirtschaftliche Unternehmungen (Fortsetzung)**									
896	**Campingplätze**									
896000	**Campingplätze**									
Operative Gebarung										
SU 21 / 31	**Summe Erträge / Einzahlungen operative Gebarung**				**0,00**	**0,00**	**0,00**	**0,00**	**0,00**	**0,00**
SU 22 / 32	**Summe Aufwendungen / Auszahlungen operative Gebarung**				**0,00**	**0,00**	**0,00**	**0,00**	**0,00**	**0,00**
SA 0 / SA 1	**(0) Nettoergebnis (21 - 22) / (1) Geldfluss operative Gebarung (31 – 32)**				**0,00**	**0,00**	**0,00**	**0,00**	**0,00**	**0,00**
SU 23	**Summe Haushaltsrücklagen**				**0,00**	**0,00**	**0,00**	**0,00**	**0,00**	**0,00**
SA00	**Nettoergebnis nach Zuw./Entn. Haushaltsrücklagen (Saldo 0 +/- SU23)**				**0,00**	**0,00**	**0,00**			
Investive Gebarung										
SU 33	**Summe Einzahlungen investive Gebarung**							**0,00**	**0,00**	**0,00**
1/896000-050000	Campingplatz		3412	40					1 800,00	-1 800,00
SU 34	**Summe Auszahlungen investive Gebarung**							**0,00**	**1 800,00**	**-1 800,00**
SA2	**Saldo (2) Geldfluss aus der Investiven Gebarung (33 – 34)**							**0,00**	**-1 800,00**	**1 800,00**
SA3	**Saldo (3) Nettofinanzierungssaldo (Saldo 1 + Saldo 2)**							**0,00**	**-1 800,00**	**1 800,00**
Finanzierungstätigkeit										
SU 35	**Summe Einzahlungen aus der Finanzierungstätigkeit**							**0,00**	**0,00**	**0,00**
SU 36	**Summe Auszahlungen aus der Finanzierungstätigkeit**							**0,00**	**0,00**	**0,00**

		MVAG EH	MVAG FH	QU	Ergebnisrechnung RA 2021	Ergebnisrechnung VA 2021	Ergebnisrechnung RA - VA	Finanzierungsrechnung RA 2021	Finanzierungsrechnung VA 2021	Finanzierungsrechnung RA - VA
SA4	**Saldo (4) Geldfluss aus der Finanzierungstätigkeit (35 – 36)**							**0,00**	**0,00**	**0,00**
SA5	**Saldo (5) Geldfluss aus der voranschlagswirksamen Gebarung (Saldo 3 + Saldo 4)**							**0,00**	**-1 800,00**	**1 800,00**

		MVAG EH	MVAG FH	QU	Ergebnisrechnung RA 2021	Ergebnisrechnung VA 2021	Ergebnisrechnung RA - VA	Finanzierungsrechnung RA 2021	Finanzierungsrechnung VA 2021	Finanzierungsrechnung RA - VA
9 Finanzwirtschaft										
90	**Gesonderte Verwaltung**									
900	**Gesonderte Verwaltung**									
900000	**Finanzverwaltung**									
Operative Gebarung										
2/900000+816000	Landschaftsabgabe - Gde.anteil	2114	3114	13	747,46	500,00	247,46	747,46	500,00	247,46
SU 21 / 31	**Summe Erträge / Einzahlungen operative Gebarung**				**747,46**	**500,00**	**247,46**	**747,46**	**500,00**	**247,46**
1/900000-729910	Verrechnung zwischen operativer u. investiver Gebarung	2225	3225	24	104 141,82	27 100,00	77 041,82	104 141,82	27 100,00	77 041,82
SU 22 / 32	**Summe Aufwendungen / Auszahlungen operative Gebarung**				**104 141,82**	**27 100,00**	**77 041,82**	**104 141,82**	**27 100,00**	**77 041,82**
SA 0 / SA 1	**(0) Nettoergebnis (21 - 22) / (1) Geldfluss operative Gebarung (31 – 32)**				**-103 394,36**	**-26 600,00**	**-76 794,36**	**-103 394,36**	**-26 600,00**	**-76 794,36**
SU 23	**Summe Haushaltsrücklagen**				**0,00**	**0,00**	**0,00**	**0,00**	**0,00**	**0,00**
SA00	**Nettoergebnis nach Zuw./Entn. Haushaltsrücklagen (Saldo 0 +/- SU23)**				**-103 394,36**	**-26 600,00**	**-76 794,36**			
Investive Gebarung										
SU 33	**Summe Einzahlungen investive Gebarung**							**0,00**	**0,00**	**0,00**
SU 34	**Summe Auszahlungen investive Gebarung**							**0,00**	**0,00**	**0,00**
SA2	**Saldo (2) Geldfluss aus der Investiven Gebarung (33 – 34)**							**0,00**	**0,00**	**0,00**
SA3	**Saldo (3) Nettofinanzierungssaldo (Saldo 1 + Saldo 2)**							**-103 394,36**	**-26 600,00**	**-76 794,36**
Finanzierungstätigkeit										
SU 35	**Summe Einzahlungen aus der Finanzierungstätigkeit**							**0,00**	**0,00**	**0,00**
SU 36	**Summe Auszahlungen aus der Finanzierungstätigkeit**							**0,00**	**0,00**	**0,00**
SA4	**Saldo (4) Geldfluss aus der Finanzierungstätigkeit (35 – 36)**							**0,00**	**0,00**	**0,00**
SA5	**Saldo (5) Geldfluss aus der voranschlagswirksamen Gebarung (Saldo 3 + Saldo 4)**							**-103 394,36**	**-26 600,00**	**-76 794,36**
91	**Kapitalvermögen und Stiftungen ohne eigene Rechtspers**									
910	**Geldverkehr**									
910000	**Geldverkehr**									
Operative Gebarung										
2/910000+823000	Zinsen der Girokonten	2131	3131	14	1 154,45	500,00	654,45	1 154,45	500,00	654,45
2/910000+829000	Sonstige Einnahmen (Centausgleich, UST-Jahreserklärungen, Pönale etc.)	2116	3116	18	2,03	3 200,00	-3 197,97	2,03	3 200,00	-3 197,97
SU 21 / 31	**Summe Erträge / Einzahlungen operative Gebarung**				**1 156,48**	**3 700,00**	**-2 543,52**	**1 156,48**	**3 700,00**	**-2 543,52**
1/910000-640000	Rechtskosten	2222	3222	24	11 263,60	12 000,00	-736,40	11 263,60	12 000,00	-736,40
1/910000-650000	Sollzinsen, Kapitalertragssteuer	2241	3241	25	288,64	2 000,00	-1 711,36	288,64	2 000,00	-1 711,36
1/910000-659000	Geldverkehrsspesen	2244	3244	24	4 074,09	5 500,00	-1 425,91	4 074,09	5 500,00	-1 425,91
1/910000-728100	Centausgleich	2225	3225	24	1,60	100,00	-98,40	1,60	100,00	-98,40

		MVAG EH	MVAG FH	QU	Ergebnisrechnung RA 2021	Ergebnisrechnung VA 2021	Ergebnisrechnung RA - VA	Finanzierungsrechnung RA 2021	Finanzierungsrechnung VA 2021	Finanzierungsrechnung RA - VA
1/910000-754000	div. Steuern	2231	3231	26	561,79	500,00	61,79	561,79	500,00	61,79
SU 22 / 32	**Summe Aufwendungen / Auszahlungen operative Gebarung**				**16 189,72**	**20 100,00**	**-3 910,28**	**16 189,72**	**20 100,00**	**-3 910,28**
SA 0 / SA 1	**(0) Nettoergebnis (21 - 22) / (1) Geldfluss operative Gebarung (31 – 32)**				**-15 033,24**	**-16 400,00**	**1 366,76**	**-15 033,24**	**-16 400,00**	**1 366,76**
SU 23	**Summe Haushaltsrücklagen**				**0,00**	**0,00**	**0,00**	**0,00**	**0,00**	**0,00**
SA00	**Nettoergebnis nach Zuw./Entn. Haushaltsrücklagen (Saldo 0 +/- SU23)**				**-15 033,24**	**-16 400,00**	**1 366,76**			
Investive Gebarung										
SU 33	**Summe Einzahlungen investive Gebarung**							**0,00**	**0,00**	**0,00**
SU 34	**Summe Auszahlungen investive Gebarung**							**0,00**	**0,00**	**0,00**
SA2	**Saldo (2) Geldfluss aus der Investiven Gebarung (33 – 34)**							**0,00**	**0,00**	**0,00**
SA3	**Saldo (3) Nettofinanzierungssaldo (Saldo 1 + Saldo 2)**							**-15 033,24**	**-16 400,00**	**1 366,76**
Finanzierungstätigkeit										
SU 35	**Summe Einzahlungen aus der Finanzierungstätigkeit**							**0,00**	**0,00**	**0,00**
SU 36	**Summe Auszahlungen aus der Finanzierungstätigkeit**							**0,00**	**0,00**	**0,00**
SA4	**Saldo (4) Geldfluss aus der Finanzierungstätigkeit (35 – 36)**							**0,00**	**0,00**	**0,00**
SA5	**Saldo (5) Geldfluss aus der voranschlagswirksamen Gebarung (Saldo 3 + Saldo 4)**							**-15 033,24**	**-16 400,00**	**1 366,76**
912	**Rücklagen (soweit nicht aufteilbar)**									
912000	**Rücklagen (soweit nicht aufgeteilt)**									
Operative Gebarung										
SU 21 / 31	**Summe Erträge / Einzahlungen operative Gebarung**				**0,00**	**0,00**	**0,00**	**0,00**	**0,00**	**0,00**
SU 22 / 32	**Summe Aufwendungen / Auszahlungen operative Gebarung**				**0,00**	**0,00**	**0,00**	**0,00**	**0,00**	**0,00**
SA 0 / SA 1	**(0) Nettoergebnis (21 - 22) / (1) Geldfluss operative Gebarung (31 – 32)**				**0,00**	**0,00**	**0,00**	**0,00**	**0,00**	**0,00**
2/912000+895009	Entnahmen von allgemeinen Haushaltsrücklagen	2301				327 500,00	-327 500,00			
SU 23	**Summe Haushaltsrücklagen**				**0,00**	**327 500,00**	**-327 500,00**	**0,00**	**0,00**	**0,00**
SA00	**Nettoergebnis nach Zuw./Entn. Haushaltsrücklagen (Saldo 0 +/- SU23)**				**0,00**	**327 500,00**	**-327 500,00**			
Investive Gebarung										
SU 33	**Summe Einzahlungen investive Gebarung**							**0,00**	**0,00**	**0,00**
SU 34	**Summe Auszahlungen investive Gebarung**							**0,00**	**0,00**	**0,00**
SA2	**Saldo (2) Geldfluss aus der Investiven Gebarung (33 – 34)**							**0,00**	**0,00**	**0,00**
SA3	**Saldo (3) Nettofinanzierungssaldo (Saldo 1 + Saldo 2)**							**0,00**	**0,00**	**0,00**
Finanzierungstätigkeit										
SU 35	**Summe Einzahlungen aus der Finanzierungstätigkeit**							**0,00**	**0,00**	**0,00**
SU 36	**Summe Auszahlungen aus der Finanzierungstätigkeit**							**0,00**	**0,00**	**0,00**
SA4	**Saldo (4) Geldfluss aus der Finanzierungstätigkeit (35 – 36)**							**0,00**	**0,00**	**0,00**
SA5	**Saldo (5) Geldfluss aus der voranschlagswirksamen Gebarung (Saldo 3 + Saldo 4)**							**0,00**	**0,00**	**0,00**

		MVAG EH	MVAG FH	QU	Ergebnisrechnung RA 2021	Ergebnisrechnung VA 2021	Ergebnisrechnung RA - VA	Finanzierungsrechnung RA 2021	Finanzierungsrechnung VA 2021	Finanzierungsrechnung RA - VA
914	**Beteiligungen**									
914000	**Beteiligungen**									
Operative Gebarung										
2/914000+823000	Zinsen Kapitaleinlage Biozentrum	2131	3131	14	3 261,72	3 300,00	-38,28	3 261,72	3 300,00	-38,28
SU 21 / 31	**Summe Erträge / Einzahlungen operative Gebarung**				**3 261,72**	**3 300,00**	**-38,28**	**3 261,72**	**3 300,00**	**-38,28**
SU 22 / 32	**Summe Aufwendungen / Auszahlungen operative Gebarung**				**0,00**	**0,00**	**0,00**	**0,00**	**0,00**	**0,00**
SA 0 / SA 1	**(0) Nettoergebnis (21 - 22) / (1) Geldfluss operative Gebarung (31 – 32)**				**3 261,72**	**3 300,00**	**-38,28**	**3 261,72**	**3 300,00**	**-38,28**
SU 23	**Summe Haushaltsrücklagen**				**0,00**	**0,00**	**0,00**	**0,00**	**0,00**	**0,00**
SA00	**Nettoergebnis nach Zuw./Entn. Haushaltsrücklagen (Saldo 0 +/- SU23)**				**3 261,72**	**3 300,00**	**-38,28**			
Investive Gebarung										
SU 33	**Summe Einzahlungen investive Gebarung**							**0,00**	**0,00**	**0,00**
SU 34	**Summe Auszahlungen investive Gebarung**							**0,00**	**0,00**	**0,00**
SA2	**Saldo (2) Geldfluss aus der Investiven Gebarung (33 – 34)**							**0,00**	**0,00**	**0,00**
SA3	**Saldo (3) Nettofinanzierungssaldo (Saldo 1 + Saldo 2)**							**3 261,72**	**3 300,00**	**-38,28**
Finanzierungstätigkeit										
SU 35	**Summe Einzahlungen aus der Finanzierungstätigkeit**							**0,00**	**0,00**	**0,00**
SU 36	**Summe Auszahlungen aus der Finanzierungstätigkeit**							**0,00**	**0,00**	**0,00**
SA4	**Saldo (4) Geldfluss aus der Finanzierungstätigkeit (35 – 36)**							**0,00**	**0,00**	**0,00**
SA5	**Saldo (5) Geldfluss aus der voranschlagswirksamen Gebarung (Saldo 3 + Saldo 4)**							**3 261,72**	**3 300,00**	**-38,28**
92	**Öffentliche Abgaben**									
920	**Ausschließliche Gemeindeabgaben**									
920000	**Ausschließliche Gemeindeabgaben**									
Operative Gebarung										
2/920000+830000	Grundsteuer A	2111	3111	10	31 149,19	28 000,00	3 149,19	29 590,24	28 000,00	1 590,24
2/920000+831000	Grundsteuer B	2111	3111	10	322 943,62	335 000,00	-12 056,38	327 257,88	335 000,00	-7 742,12
2/920000+833100	Kommunalsteuer	2111	3111	10	1 204 172,60	1 108 000,00	96 172,60	1 204 211,47	1 108 000,00	96 211,47
2/920000+838000	Hundeabgabe	2111	3111	10	6 219,16	9 000,00	-2 780,84	6 202,16	9 000,00	-2 797,84
2/920000+841000	Gebrauchsabgabe	2111	3111	10	78 297,50	80 000,00	-1 702,50	78 302,45	80 000,00	-1 697,55
2/920000+849000	Nebengebühren Stundungszinsen	2111	3111	10	2 178,70	1 500,00	678,70	3 933,07	1 500,00	2 433,07
2/920000+850000	Aufschließungsabgabe und Erg.	2111	3111	10	118 074,23	67 500,00	50 574,23	119 264,59	67 500,00	51 764,59
2/920000+850100	Stellplatz-Ausgleichsabgabe	2111	3111	10		4 300,00	-4 300,00		4 300,00	-4 300,00
2/920000+853000	Jagdpacht-Pauschalentschädigung	2111	3111	10	1 483,10	1 500,00	-16,90	1 483,10	1 500,00	-16,90
2/920000+856000	Verwaltungsabgaben	2111	3111	10	24 901,37	25 000,00	-98,63	24 863,07	25 000,00	-136,93
SU 21 / 31	**Summe Erträge / Einzahlungen operative Gebarung**				**1 789 419,47**	**1 659 800,00**	**129 619,47**	**1 795 108,03**	**1 659 800,00**	**135 308,03**

		MVAG EH	MVAG FH	QU	Ergebnisrechnung RA 2021	Ergebnisrechnung VA 2021	Ergebnisrechnung RA - VA	Finanzierungsrechnung RA 2021	Finanzierungsrechnung VA 2021	Finanzierungsrechnung RA - VA
1/920000-691000	Abschreibung uneinbringliche Forderungen	2225	3225	24	624,90		624,90	624,90		624,90
SU 22 / 32	**Summe Aufwendungen / Auszahlungen operative Gebarung**				**624,90**	**0,00**	**624,90**	**624,90**	**0,00**	**624,90**
SA 0 / SA 1	**(0) Nettoergebnis (21 - 22) / (1) Geldfluss operative Gebarung (31 – 32)**				**1 788 794,57**	**1 659 800,00**	**128 994,57**	**1 794 483,13**	**1 659 800,00**	**134 683,13**
SU 23	**Summe Haushaltsrücklagen**				**0,00**	**0,00**	**0,00**	**0,00**	**0,00**	**0,00**
SA00	**Nettoergebnis nach Zuw./Entn. Haushaltsrücklagen (Saldo 0 +/- SU23)**				**1 788 794,57**	**1 659 800,00**	**128 994,57**			
Investive Gebarung										
SU 33	**Summe Einzahlungen investive Gebarung**							**0,00**	**0,00**	**0,00**
SU 34	**Summe Auszahlungen investive Gebarung**							**0,00**	**0,00**	**0,00**
SA2	**Saldo (2) Geldfluss aus der Investiven Gebarung (33 – 34)**							**0,00**	**0,00**	**0,00**
SA3	**Saldo (3) Nettofinanzierungssaldo (Saldo 1 + Saldo 2)**							**1 794 483,13**	**1 659 800,00**	**134 683,13**
Finanzierungstätigkeit										
SU 35	**Summe Einzahlungen aus der Finanzierungstätigkeit**							**0,00**	**0,00**	**0,00**
SU 36	**Summe Auszahlungen aus der Finanzierungstätigkeit**							**0,00**	**0,00**	**0,00**
SA4	**Saldo (4) Geldfluss aus der Finanzierungstätigkeit (35 – 36)**							**0,00**	**0,00**	**0,00**
SA5	**Saldo (5) Geldfluss aus der voranschlagswirksamen Gebarung (Saldo 3 + Saldo 4)**							**1 794 483,13**	**1 659 800,00**	**134 683,13**
921	**Zwischen Ländern und Gemeinden geteilte Abgaben**									
921000	**Zwischen Ländern und Gemeinden gete ilte Abgaben**									
Operative Gebarung										
2/921000+834000	Nächtigungstaxe	2111	3111	10	49 005,60	46 000,00	3 005,60	49 005,60	46 000,00	3 005,60
2/921000+861000	Interessentenbeitrag (nur für 2021 - COVID-bedingt und Bundesautomaten u. VLT-Abgabe)	2121	3121	15	31 163,12	30 000,00	1 163,12	31 163,12	30 000,00	1 163,12
SU 21 / 31	**Summe Erträge / Einzahlungen operative Gebarung**				**80 168,72**	**76 000,00**	**4 168,72**	**80 168,72**	**76 000,00**	**4 168,72**
SU 22 / 32	**Summe Aufwendungen / Auszahlungen operative Gebarung**				**0,00**	**0,00**	**0,00**	**0,00**	**0,00**	**0,00**
SA 0 / SA 1	**(0) Nettoergebnis (21 - 22) / (1) Geldfluss operative Gebarung (31 – 32)**				**80 168,72**	**76 000,00**	**4 168,72**	**80 168,72**	**76 000,00**	**4 168,72**
SU 23	**Summe Haushaltsrücklagen**				**0,00**	**0,00**	**0,00**	**0,00**	**0,00**	**0,00**
SA00	**Nettoergebnis nach Zuw./Entn. Haushaltsrücklagen (Saldo 0 +/- SU23)**				**80 168,72**	**76 000,00**	**4 168,72**			
Investive Gebarung										
SU 33	**Summe Einzahlungen investive Gebarung**							**0,00**	**0,00**	**0,00**
SU 34	**Summe Auszahlungen investive Gebarung**							**0,00**	**0,00**	**0,00**
SA2	**Saldo (2) Geldfluss aus der Investiven Gebarung (33 – 34)**							**0,00**	**0,00**	**0,00**
SA3	**Saldo (3) Nettofinanzierungssaldo (Saldo 1 + Saldo 2)**							**80 168,72**	**76 000,00**	**4 168,72**
Finanzierungstätigkeit										
SU 35	**Summe Einzahlungen aus der Finanzierungstätigkeit**							**0,00**	**0,00**	**0,00**
SU 36	**Summe Auszahlungen aus der Finanzierungstätigkeit**							**0,00**	**0,00**	**0,00**
SA4	**Saldo (4) Geldfluss aus der Finanzierungstätigkeit (35 – 36)**							**0,00**	**0,00**	**0,00**

		MVAG EH	MVAG FH	QU	Ergebnisrechnung RA 2021	Ergebnisrechnung VA 2021	Ergebnisrechnung RA - VA	Finanzierungsrechnung RA 2021	Finanzierungsrechnung VA 2021	Finanzierungsrechnung RA - VA
SA5	**Saldo (5) Geldfluss aus der voranschlagswirksamen Gebarung (Saldo 3 + Saldo 4)**							**80 168,72**	**76 000,00**	**4 168,72**
925	**Ertragsanteile an gemeinschaftlichen Bundesabgaben**									
925000	**Ertragsanteile an gemeinschaftliche n Bundesabgaben**									
Operative Gebarung										
2/925000+859400	Abgabenertragsanteile	2112	3112	11	3 221 917,28	3 078 600,00	143 317,28	3 221 917,28	3 078 600,00	143 317,28
SU 21 / 31	**Summe Erträge / Einzahlungen operative Gebarung**				**3 221 917,28**	**3 078 600,00**	**143 317,28**	**3 221 917,28**	**3 078 600,00**	**143 317,28**
SU 22 / 32	**Summe Aufwendungen / Auszahlungen operative Gebarung**				**0,00**	**0,00**	**0,00**	**0,00**	**0,00**	**0,00**
SA 0 / SA 1	**(0) Nettoergebnis (21 - 22) / (1) Geldfluss operative Gebarung (31 – 32)**				**3 221 917,28**	**3 078 600,00**	**143 317,28**	**3 221 917,28**	**3 078 600,00**	**143 317,28**
SU 23	**Summe Haushaltsrücklagen**				**0,00**	**0,00**	**0,00**	**0,00**	**0,00**	**0,00**
SA00	**Nettoergebnis nach Zuw./Entn. Haushaltsrücklagen (Saldo 0 +/- SU23)**				**3 221 917,28**	**3 078 600,00**	**143 317,28**			
Investive Gebarung										
SU 33	**Summe Einzahlungen investive Gebarung**							**0,00**	**0,00**	**0,00**
SU 34	**Summe Auszahlungen investive Gebarung**							**0,00**	**0,00**	**0,00**
SA2	**Saldo (2) Geldfluss aus der Investiven Gebarung (33 – 34)**							**0,00**	**0,00**	**0,00**
SA3	**Saldo (3) Nettofinanzierungssaldo (Saldo 1 + Saldo 2)**							**3 221 917,28**	**3 078 600,00**	**143 317,28**
Finanzierungstätigkeit										
SU 35	**Summe Einzahlungen aus der Finanzierungstätigkeit**							**0,00**	**0,00**	**0,00**
SU 36	**Summe Auszahlungen aus der Finanzierungstätigkeit**							**0,00**	**0,00**	**0,00**
SA4	**Saldo (4) Geldfluss aus der Finanzierungstätigkeit (35 – 36)**							**0,00**	**0,00**	**0,00**
SA5	**Saldo (5) Geldfluss aus der voranschlagswirksamen Gebarung (Saldo 3 + Saldo 4)**							**3 221 917,28**	**3 078 600,00**	**143 317,28**
94	**Finanzzuweisungen und Zuschüsse**									
940	**Bedarfszuweisungen**									
940000	**Bedarfszuweisungen**									
Operative Gebarung										
2/940000+861000	Transfers von Ländern, Landesfonds und Landeskammern	2121	3121	15	4 054,23		4 054,23	4 054,23		4 054,23
2/940000+871100	Bedarfszuweisung zur Liquiditätsstärkung	2121	3121	33	16 128,75		16 128,75	16 128,75		16 128,75
SU 21 / 31	**Summe Erträge / Einzahlungen operative Gebarung**				**20 182,98**	**0,00**	**20 182,98**	**20 182,98**	**0,00**	**20 182,98**
SU 22 / 32	**Summe Aufwendungen / Auszahlungen operative Gebarung**				**0,00**	**0,00**	**0,00**	**0,00**	**0,00**	**0,00**
SA 0 / SA 1	**(0) Nettoergebnis (21 - 22) / (1) Geldfluss operative Gebarung (31 – 32)**				**20 182,98**	**0,00**	**20 182,98**	**20 182,98**	**0,00**	**20 182,98**
SU 23	**Summe Haushaltsrücklagen**				**0,00**	**0,00**	**0,00**	**0,00**	**0,00**	**0,00**
SA00	**Nettoergebnis nach Zuw./Entn. Haushaltsrücklagen (Saldo 0 +/- SU23)**				**20 182,98**	**0,00**	**20 182,98**			
Investive Gebarung										
SU 33	**Summe Einzahlungen investive Gebarung**							**0,00**	**0,00**	**0,00**

		MVAG EH	MVAG FH	QU	Ergebnisrechnung RA 2021	Ergebnisrechnung VA 2021	Ergebnisrechnung RA - VA	Finanzierungsrechnung RA 2021	Finanzierungsrechnung VA 2021	Finanzierungsrechnung RA - VA
SU 34	**Summe Auszahlungen investive Gebarung**							**0,00**	**0,00**	**0,00**
SA2	**Saldo (2) Geldfluss aus der Investiven Gebarung (33 – 34)**							**0,00**	**0,00**	**0,00**
SA3	**Saldo (3) Nettofinanzierungssaldo (Saldo 1 + Saldo 2)**							**20 182,98**	**0,00**	**20 182,98**
Finanzierungstätigkeit										
SU 35	**Summe Einzahlungen aus der Finanzierungstätigkeit**							**0,00**	**0,00**	**0,00**
SU 36	**Summe Auszahlungen aus der Finanzierungstätigkeit**							**0,00**	**0,00**	**0,00**
SA4	**Saldo (4) Geldfluss aus der Finanzierungstätigkeit (35 – 36)**							**0,00**	**0,00**	**0,00**
SA5	**Saldo (5) Geldfluss aus der voranschlagswirksamen Gebarung (Saldo 3 + Saldo 4)**							**20 182,98**	**0,00**	**20 182,98**
941	**Sonstige Finanzzuweisungen nach dem FAG**									
941000	**Sonstige Finanzzuweisungen nach dem FAG**									
Operative Gebarung										
2/941000+860000	Laufende Transferzahlungen von Bund, Bundesfonds und Bundeskammern	2121	3121	15	42 116,00	42 100,00	16,00	42 116,00	42 100,00	16,00
SU 21 / 31	**Summe Erträge / Einzahlungen operative Gebarung**				**42 116,00**	**42 100,00**	**16,00**	**42 116,00**	**42 100,00**	**16,00**
SU 22 / 32	**Summe Aufwendungen / Auszahlungen operative Gebarung**				**0,00**	**0,00**	**0,00**	**0,00**	**0,00**	**0,00**
SA 0 / SA 1	**(0) Nettoergebnis (21 - 22) / (1) Geldfluss operative Gebarung (31 – 32)**				**42 116,00**	**42 100,00**	**16,00**	**42 116,00**	**42 100,00**	**16,00**
SU 23	**Summe Haushaltsrücklagen**				**0,00**	**0,00**	**0,00**	**0,00**	**0,00**	**0,00**
SA00	**Nettoergebnis nach Zuw./Entn. Haushaltsrücklagen (Saldo 0 +/- SU23)**				**42 116,00**	**42 100,00**	**16,00**			
Investive Gebarung										
SU 33	**Summe Einzahlungen investive Gebarung**							**0,00**	**0,00**	**0,00**
SU 34	**Summe Auszahlungen investive Gebarung**							**0,00**	**0,00**	**0,00**
SA2	**Saldo (2) Geldfluss aus der Investiven Gebarung (33 – 34)**							**0,00**	**0,00**	**0,00**
SA3	**Saldo (3) Nettofinanzierungssaldo (Saldo 1 + Saldo 2)**							**42 116,00**	**42 100,00**	**16,00**
Finanzierungstätigkeit										
SU 35	**Summe Einzahlungen aus der Finanzierungstätigkeit**							**0,00**	**0,00**	**0,00**
SU 36	**Summe Auszahlungen aus der Finanzierungstätigkeit**							**0,00**	**0,00**	**0,00**
SA4	**Saldo (4) Geldfluss aus der Finanzierungstätigkeit (35 – 36)**							**0,00**	**0,00**	**0,00**
SA5	**Saldo (5) Geldfluss aus der voranschlagswirksamen Gebarung (Saldo 3 + Saldo 4)**							**42 116,00**	**42 100,00**	**16,00**
947	**Sonstige Zuschüsse der Länder**									
947000	**Sonstige Zuschüsse der Länder**									
Operative Gebarung										
2/947000+861000	Transfers von Ländern, Landesfonds und Landeskammern (Corona-Hilfe II)	2121	3121	15	56 831,77		56 831,77	56 831,77		56 831,77
SU 21 / 31	**Summe Erträge / Einzahlungen operative Gebarung**				**56 831,77**	**0,00**	**56 831,77**	**56 831,77**	**0,00**	**56 831,77**
SU 22 / 32	**Summe Aufwendungen / Auszahlungen operative Gebarung**				**0,00**	**0,00**	**0,00**	**0,00**	**0,00**	**0,00**
SA 0 / SA 1	**(0) Nettoergebnis (21 - 22) / (1) Geldfluss operative Gebarung (31 – 32)**				**56 831,77**	**0,00**	**56 831,77**	**56 831,77**	**0,00**	**56 831,77**

		MVAG EH	MVAG FH	QU	Ergebnisrechnung RA 2021	Ergebnisrechnung VA 2021	Ergebnisrechnung RA - VA	Finanzierungsrechnung RA 2021	Finanzierungsrechnung VA 2021	Finanzierungsrechnung RA - VA
SU 23	**Summe Haushaltsrücklagen**				**0,00**	**0,00**	**0,00**	**0,00**	**0,00**	**0,00**
SA00	**Nettoergebnis nach Zuw./Entn. Haushaltsrücklagen (Saldo 0 +/- SU23)**				**56 831,77**	**0,00**	**56 831,77**			
Investive Gebarung										
SU 33	**Summe Einzahlungen investive Gebarung**							**0,00**	**0,00**	**0,00**
SU 34	**Summe Auszahlungen investive Gebarung**							**0,00**	**0,00**	**0,00**
SA2	**Saldo (2) Geldfluss aus der Investiven Gebarung (33 – 34)**							**0,00**	**0,00**	**0,00**
SA3	**Saldo (3) Nettofinanzierungssaldo (Saldo 1 + Saldo 2)**							**56 831,77**	**0,00**	**56 831,77**
Finanzierungstätigkeit										
SU 35	**Summe Einzahlungen aus der Finanzierungstätigkeit**							**0,00**	**0,00**	**0,00**
SU 36	**Summe Auszahlungen aus der Finanzierungstätigkeit**							**0,00**	**0,00**	**0,00**
SA4	**Saldo (4) Geldfluss aus der Finanzierungstätigkeit (35 – 36)**							**0,00**	**0,00**	**0,00**
SA5	**Saldo (5) Geldfluss aus der voranschlagswirksamen Gebarung (Saldo 3 + Saldo 4)**							**56 831,77**	**0,00**	**56 831,77**
99	**Jahresergebnis, Übergabe und Übernahme des Jahreserg**									
992	**Abgänge an Kassenausgaberesten und Ausfälle an Kasseneir**									
992000	**Abgänge an Kassenausgaberesten und Ausfälle an Kasseneinnahmeresten (s**									
Operative Gebarung										
SU 21 / 31	**Summe Erträge / Einzahlungen operative Gebarung**				**0,00**	**0,00**	**0,00**	**0,00**	**0,00**	**0,00**
1/992000-691000	Abschreibung uneinbringl.Ford.	2225	3225	24		2 000,00	-2 000,00		2 000,00	-2 000,00
SU 22 / 32	**Summe Aufwendungen / Auszahlungen operative Gebarung**				**0,00**	**2 000,00**	**-2 000,00**	**0,00**	**2 000,00**	**-2 000,00**
SA 0 / SA 1	**(0) Nettoergebnis (21 - 22) / (1) Geldfluss operative Gebarung (31 – 32)**				**0,00**	**-2 000,00**	**2 000,00**	**0,00**	**-2 000,00**	**2 000,00**
SU 23	**Summe Haushaltsrücklagen**				**0,00**	**0,00**	**0,00**	**0,00**	**0,00**	**0,00**
SA00	**Nettoergebnis nach Zuw./Entn. Haushaltsrücklagen (Saldo 0 +/- SU23)**				**0,00**	**-2 000,00**	**2 000,00**			
Investive Gebarung										
SU 33	**Summe Einzahlungen investive Gebarung**							**0,00**	**0,00**	**0,00**
SU 34	**Summe Auszahlungen investive Gebarung**							**0,00**	**0,00**	**0,00**
SA2	**Saldo (2) Geldfluss aus der Investiven Gebarung (33 – 34)**							**0,00**	**0,00**	**0,00**
SA3	**Saldo (3) Nettofinanzierungssaldo (Saldo 1 + Saldo 2)**							**0,00**	**-2 000,00**	**2 000,00**
Finanzierungstätigkeit										
SU 35	**Summe Einzahlungen aus der Finanzierungstätigkeit**							**0,00**	**0,00**	**0,00**
SU 36	**Summe Auszahlungen aus der Finanzierungstätigkeit**							**0,00**	**0,00**	**0,00**
SA4	**Saldo (4) Geldfluss aus der Finanzierungstätigkeit (35 – 36)**							**0,00**	**0,00**	**0,00**
SA5	**Saldo (5) Geldfluss aus der voranschlagswirksamen Gebarung (Saldo 3 + Saldo 4)**							**0,00**	**-2 000,00**	**2 000,00**

Rückstellungsspiegel (Anlage 6q)

Rückstellungsspiegel (Anlage 6q)

Rückstellung	Stand 31.12.2020	Dotierungen (+)	Verbrauch (-)	Auflösung (-)	Stand 31.12.2021
Kurzfristig	**0,00**	**0,00**	**0,00**	**0,00**	**0,00**
Rückstellungen für Prozesskosten					
Rückstellungen für nicht konsumierte Urlaube					
Rückstellungen für ausstehende Rechnungen					
Sonstige kurzfristige Rückstellungen					
Langfristig	**537 400,27**	**26 193,44**	**0,00**	**82 175,00**	**481 418,71**
Rückstellungen für Abfertigungen	390 360,25	12 178,55		73 102,55	329 436,25
Rückstellungen für Jubiläumszuwendungen	147 040,02	14 014,89		9 072,45	151 982,46
Rückstellungen für Haftungen					
Rückstellungen für Sanierung von Altlasten					
Rückstellungen für Pensionen (Säule I)					
Sonstige langfristige Rückstellungen					
Gesamtsumme	**537 400,27**	**26 193,44**	**0,00**	**82 175,00**	**481 418,71**

Nachweis der Investitionstätigkeit

Vorhaben Vorhabensbezeichnung Konto	Bezeichnung	RA 2021	VA 2021	RA - VA	RA Vorjahre	RA Gesamt
1029000	**Amtshaus-Umbau (Abbau baulicher Barrieren, Lifteinbau etc.) (2017 bis 2099)**					
Auszahlungen - Investitionen - Mittelverwendung		**89 442,51**	**120 000,00**	**-30 557,49**	**0,00**	**89 442,51**
Anschaffungs- oder Herstellungskosten		**89 442,51**	**120 000,00**	**-30 557,49**	**0,00**	**89 442,51**
5/029000-010000	Amtshaus-Umbau (Abbau baulicher Barrieren, Fernwärme, Heizungsadaptierung etc.)	89 442,51	100 000,00	-10 557,49		89 442,51
5/029000-728500	Vergütung Eigenleistung Gemeindebauhof investive Vorhaben		20 000,00	-20 000,00		
Einzahlungen - Finanzierung - Mittelaufbringung		**100 000,00**	**120 000,00**	**-20 000,00**	**0,00**	**100 000,00**
Mittel aus Geldfluss aus der operativen Gebarung		**0,00**	**20 000,00**	**-20 000,00**	**0,00**	**0,00**
6/029000+816500	Vergütung Eigenleistung Gemeindebauhof investive Vorhaben		20 000,00	-20 000,00		
Bedarfszuweisungen/KTZ		**100 000,00**	**100 000,00**	**0,00**	**0,00**	**100 000,00**
6/029000+871000	Bedarfszuweisung LReg IVW3	100 000,00	100 000,00			100 000,00
Haushaltsrücklagen/Zahlungsmittelreserven		**0,00**	**0,00**	**0,00**	**0,00**	**0,00**
Sonstige Kapitaltransfers und Subventionen		**0,00**	**0,00**	**0,00**	**0,00**	**0,00**
Darlehen		**0,00**	**0,00**	**0,00**	**0,00**	**0,00**
Finanzierungsleasing		**0,00**	**0,00**	**0,00**	**0,00**	**0,00**
Veräußerung langfristiges Vermögen und sonstiges		**0,00**	**0,00**	**0,00**	**0,00**	**0,00**
Finanzierungsergebnis 1029000		**10 557,49**	**0,00**	**10 557,49**	**0,00**	**10 557,49**
offene Verbindlichkeiten		0,00				
offene Forderungen		0,00				

Vorhaben Vorhabensbezeichnung Konto	Bezeichnung	RA 2021	VA 2021	RA - VA	RA Vorjahre	RA Gesamt
1163000	**Feuerwehrhaus Gars am Kamp (2021 bis 2046)**					
Geplante Gesamtkosten:	4 200 000,00					
Auszahlungen - Investitionen - Mittelverwendung		**0,00**	**4 200 000,00**	**-4 200 000,00**	**0,00**	**0,00**
Anschaffungs- oder Herstellungskosten		**0,00**	**4 200 000,00**	**-4 200 000,00**	**0,00**	**0,00**
5/163000-010000	Baukosten Feuerwehrhaus Gars		4 050 000,00	-4 050 000,00		
5/163000-042000	Einrichtung Feuerwehrhaus Gars		150 000,00	-150 000,00		
Einzahlungen - Finanzierung - Mittelaufbringung		**0,00**	**4 200 000,00**	**-4 200 000,00**	**0,00**	**0,00**
Mittel aus Geldfluss aus der operativen Gebarung		**0,00**	**0,00**	**0,00**	**0,00**	**0,00**
Bedarfszuweisungen/KTZ		**0,00**	**0,00**	**0,00**	**0,00**	**0,00**
Haushaltsrücklagen/Zahlungsmittelreserven		**0,00**	**0,00**	**0,00**	**0,00**	**0,00**
Sonstige Kapitaltransfers und Subventionen		**0,00**	**1 400 000,00**	**-1 400 000,00**	**0,00**	**0,00**
6/163000+303000	FF Gars - Finanzierungsanteil Feuerwehrhaus Gars		1 400 000,00	-1 400 000,00		
Darlehen		**0,00**	**2 800 000,00**	**-2 800 000,00**	**0,00**	**0,00**
1/1630014	Feuerwehrhaus Gars am Kamp		1 400 000,00	-1 400 000,00		
1/1630024	Feuerwehrhaus Gars am Kamp Zwischenfinanzierung BZ		1 400 000,00	-1 400 000,00		
Finanzierungsleasing		**0,00**	**0,00**	**0,00**	**0,00**	**0,00**
Veräußerung langfristiges Vermögen und sonstiges		**0,00**	**0,00**	**0,00**	**0,00**	**0,00**
Finanzierungsergebnis 1163000		**0,00**	**0,00**	**0,00**	**0,00**	**0,00**
offene Verbindlichkeiten		0,00				
offene Forderungen		0,00				

Vorhaben Vorhabensbezeichnung Konto	Bezeichnung	RA 2021	VA 2021	RA - VA	RA Vorjahre	RA Gesamt
1212000	**Veranstaltungsnutzung neue Sporthalle (2021 bis 2099)**					
Auszahlungen - Investitionen - Mittelverwendung		**866 267,29**	**910 000,00**	**-43 732,71**	**0,00**	**866 267,29**
Anschaffungs- oder Herstellungskosten		**866 267,29**	**910 000,00**	**-43 732,71**	**0,00**	**866 267,29**
5/212000-010000	Veranstaltungsnutzung neue Sporthalle	866 267,29	910 000,00	-43 732,71		866 267,29
Einzahlungen - Finanzierung - Mittelaufbringung		**909 855,82**	**910 000,00**	**-144,18**	**0,00**	**909 855,82**
Mittel aus Geldfluss aus der operativen Gebarung		**0,00**	**0,00**	**0,00**	**0,00**	**0,00**
Bedarfszuweisungen/KTZ		**0,00**	**0,00**	**0,00**	**0,00**	**0,00**
Haushaltsrücklagen/Zahlungsmittelreserven		**0,00**	**0,00**	**0,00**	**0,00**	**0,00**
Sonstige Kapitaltransfers und Subventionen		**369 855,82**	**370 000,00**	**-144,18**	**0,00**	**369 855,82**
6/212000+300000	KIP Veranstaltungsnutzung neue Sporthalle + KPC Umweltförderung	369 855,82	370 000,00	-144,18		369 855,82
Darlehen		**540 000,00**	**540 000,00**	**0,00**	**0,00**	**540 000,00**
1574/212001	Veranstaltungsnutzung neue Sporthalle	540 000,00	540 000,00			540 000,00
Finanzierungsleasing		**0,00**	**0,00**	**0,00**	**0,00**	**0,00**
Veräußerung langfristiges Vermögen und sonstiges		**0,00**	**0,00**	**0,00**	**0,00**	**0,00**
Finanzierungsergebnis 1212000		**43 588,53**	**0,00**	**43 588,53**	**0,00**	**43 588,53**
offene Verbindlichkeiten		0,00				
offene Forderungen		0,00				

Vorhaben Vorhabensbezeichnung Konto	Bezeichnung	RA 2021	VA 2021	RA - VA	RA Vorjahre	RA Gesamt
1612000	**Strassenbau (2007 bis 2099)**					
Auszahlungen - Investitionen - Mittelverwendung		**113 397,15**	**200 000,00**	**-86 602,85**	**430 890,86**	**544 288,01**
Anschaffungs- oder Herstellungskosten		**113 397,15**	**200 000,00**	**-86 602,85**	**430 890,86**	**544 288,01**
5/612000-002000	Strassenbau	113 397,15	200 000,00	-86 602,85	296 965,33	410 362,48
5/612000-003000	Grundstücke zu Straßenbauten				1 720,00	1 720,00
5/612000-005000	Öffentliche Beleuchtung				90 355,03	90 355,03
5/612000-728500	Vergütung Eigenleistung Gemeindebauhof investive Vorhaben				41 850,50	41 850,50
Einzahlungen - Finanzierung - Mittelaufbringung		**200 000,00**	**200 000,00**	**0,00**	**415 808,70**	**615 808,70**
Mittel aus Geldfluss aus der operativen Gebarung		**0,00**	**0,00**	**0,00**	**216 808,70**	**216 808,70**
6/612000+816500	Vergütung Eigenleistung Gemeindebauhof investive Vorhaben				41 850,50	41 850,50
6/612000+829911	Verr. zw. invest. Geb. VS an invest. Geb. Straßenbau				75 000,00	75 000,00
6/612000+829960	IST-Überschuss RA 2019				99 958,20	99 958,20
Bedarfszuweisungen/KTZ		**200 000,00**	**200 000,00**	**0,00**	**199 000,00**	**399 000,00**
6/612000+871200	Bedarfszuweisung LReg IVW3	200 000,00	200 000,00		180 000,00	380 000,00
6/612000+871210	Energie BZ - Str.Beleuchtung				19 000,00	19 000,00
Haushaltsrücklagen/Zahlungsmittelreserven		**0,00**	**0,00**	**0,00**	**0,00**	**0,00**
Sonstige Kapitaltransfers und Subventionen		**0,00**	**0,00**	**0,00**	**0,00**	**0,00**
Darlehen		**0,00**	**0,00**	**0,00**	**0,00**	**0,00**
Finanzierungsleasing		**0,00**	**0,00**	**0,00**	**0,00**	**0,00**
Veräußerung langfristiges Vermögen und sonstiges		**0,00**	**0,00**	**0,00**	**0,00**	**0,00**
Finanzierungsergebnis 1612000		**86 602,85**	**0,00**	**86 602,85**	**-15 082,16**	**71 520,69**
offene Verbindlichkeiten		0,00				
offene Forderungen		0,00				

Vorhaben Vorhabensbezeichnung Konto	Bezeichnung	RA 2021	VA 2021	RA - VA	RA Vorjahre	RA Gesamt
1639000	**Revitalisierung Kamp KG. Buchberg (2015 bis 2022)**					
Auszahlungen - Investitionen - Mittelverwendung		**53 655,43**	**155 000,00**	**-101 344,57**	**46 490,12**	**100 145,55**
Anschaffungs- oder Herstellungskosten		**53 655,43**	**155 000,00**	**-101 344,57**	**46 490,12**	**100 145,55**
5/639000-004001	Baukosten Revit. Kamp	53 655,43	155 000,00	-101 344,57	46 490,12	100 145,55
Einzahlungen - Finanzierung - Mittelaufbringung		**53 655,43**	**155 000,00**	**-101 344,57**	**52 971,87**	**106 627,30**
Mittel aus Geldfluss aus der operativen Gebarung		**31 284,05**	**0,00**	**31 284,05**	**17 500,00**	**48 784,05**
6/639000+829910	Zuführung von operativer Gebarung	31 284,05		31 284,05	17 500,00	48 784,05
Bedarfszuweisungen/KTZ		**1 826,00**	**15 000,00**	**-13 174,00**	**21 291,47**	**23 117,47**
6/639000+301000	Kapitaltransfers von Ländern, Landesfonds und Landeskammern (Revit. Kamp)	1 826,00	15 000,00	-13 174,00	21 291,47	23 117,47
Haushaltsrücklagen/Zahlungsmittelreserven		**0,00**	**0,00**	**0,00**	**0,00**	**0,00**
Sonstige Kapitaltransfers und Subventionen		**20 545,38**	**140 000,00**	**-119 454,62**	**14 180,40**	**34 725,78**
6/639000+300000	Kapitaltransfers von Bund, Bundesfonds und Bundeskammern (Revit. Kamp)	20 545,38	100 000,00	-79 454,62	14 180,40	34 725,78
6/639000+307000	Kapitaltransfers von privaten Haushalten und privaten Organisationen ohne Erwerbszweck und andere		40 000,00	-40 000,00		
Darlehen		**0,00**	**0,00**	**0,00**	**0,00**	**0,00**
Finanzierungsleasing		**0,00**	**0,00**	**0,00**	**0,00**	**0,00**
Veräußerung langfristiges Vermögen und sonstiges		**0,00**	**0,00**	**0,00**	**0,00**	**0,00**
Finanzierungsergebnis 1639000		**0,00**	**0,00**	**0,00**	**6 481,75**	**6 481,75**
offene Verbindlichkeiten		0,00				
offene Forderungen		0,00				

Vorhaben Vorhabensbezeichnung Konto	Bezeichnung	RA 2021	VA 2021	RA - VA	RA Vorjahre	RA Gesamt
1710000	**Güterwege Erhaltung (2007 bis 2099)**					
Auszahlungen - Investitionen - Mittelverwendung		**32 857,77**	**30 000,00**	**2 857,77**	**78 337,68**	**111 195,45**
Anschaffungs- oder Herstellungskosten		**32 857,77**	**30 000,00**	**2 857,77**	**78 337,68**	**111 195,45**
5/710000-002000	GW Zusatz Gars-Kotzendorf				31 525,30	31 525,30
5/710000-002100	GW Erhaltung Baukosten	32 857,77	30 000,00	2 857,77	29 312,38	62 170,15
5/710000-729910	Zuführung von investiver Gebarung an investive Gebarung				17 500,00	17 500,00
Einzahlungen - Finanzierung - Mittelaufbringung		**32 857,77**	**30 000,00**	**2 857,77**	**81 906,61**	**114 764,38**
Mittel aus Geldfluss aus der operativen Gebarung		**22 857,77**	**20 000,00**	**2 857,77**	**59 416,61**	**82 274,38**
6/710000+000000	Erlöse bebaute Grundstücke (Apoigerstr. 90)		20 000,00	-20 000,00		
6/710000+829910	Zuführung von operativer Gebarung	22 857,77		22 857,77		22 857,77
6/710000+829960	IST-Überschuss RA 2019				59 416,61	59 416,61
Bedarfszuweisungen/KTZ		**10 000,00**	**10 000,00**	**0,00**	**22 490,00**	**32 490,00**
6/710000+301000	Beitrag NÖ LReg ABB (ST8), Abt. LF (Auszahlung)	5 000,00	5 000,00		17 490,00	22 490,00
6/710000+871200	Bedarfszuweisung IVW3	5 000,00	5 000,00		5 000,00	10 000,00
Haushaltsrücklagen/Zahlungsmittelreserven		**0,00**	**0,00**	**0,00**	**0,00**	**0,00**
Sonstige Kapitaltransfers und Subventionen		**0,00**	**0,00**	**0,00**	**0,00**	**0,00**
Darlehen		**0,00**	**0,00**	**0,00**	**0,00**	**0,00**
Finanzierungsleasing		**0,00**	**0,00**	**0,00**	**0,00**	**0,00**
Veräußerung langfristiges Vermögen und sonstiges		**0,00**	**0,00**	**0,00**	**0,00**	**0,00**
Finanzierungsergebnis 1710000		**0,00**	**0,00**	**0,00**	**3 568,93**	**3 568,93**
offene Verbindlichkeiten		0,00				
offene Forderungen		0,00				

Vorhaben Vorhabensbezeichnung Konto	Bezeichnung	RA 2021	VA 2021	RA - VA	RA Vorjahre	RA Gesamt
1850000	**Wasserversorgungsanlage (2007 bis 2099)**					
Auszahlungen - Investitionen - Mittelverwendung		**0,00**	**27 000,00**	**-27 000,00**	**48 053,35**	**48 053,35**
Anschaffungs- oder Herstellungskosten		**0,00**	**27 000,00**	**-27 000,00**	**48 053,35**	**48 053,35**
5/850000-004400	WVA BA 11 Wolfshof Baukosten				2 396,46	2 396,46
5/850000-004730	WVA Taborgasse				21 350,01	21 350,01
5/850000-004800	Wasser- und Abwasserbauten und -anlagen (für MFP-Planung)		27 000,00	-27 000,00		
1/850000-010000	Umbau Wasserwerk 2020 / Erweiterung Klimaanlage				24 306,88	24 306,88
Einzahlungen - Finanzierung - Mittelaufbringung		**30 171,42**	**27 000,00**	**3 171,42**	**40 084,92**	**70 256,34**
Mittel aus Geldfluss aus der operativen Gebarung		**0,00**	**0,00**	**0,00**	**0,00**	**0,00**
Bedarfszuweisungen/KTZ		**0,00**	**0,00**	**0,00**	**0,00**	**0,00**
Haushaltsrücklagen/Zahlungsmittelreserven		**0,00**	**0,00**	**0,00**	**0,00**	**0,00**
Sonstige Kapitaltransfers und Subventionen		**30 171,42**	**27 000,00**	**3 171,42**	**40 084,92**	**70 256,34**
2/850000+307000	Wasseranschlussabgaben und Erg.	30 171,42	27 000,00	3 171,42	40 084,92	70 256,34
Darlehen		**0,00**	**0,00**	**0,00**	**0,00**	**0,00**
Finanzierungsleasing		**0,00**	**0,00**	**0,00**	**0,00**	**0,00**
Veräußerung langfristiges Vermögen und sonstiges		**0,00**	**0,00**	**0,00**	**0,00**	**0,00**
Finanzierungsergebnis 1850000		**30 171,42**	**0,00**	**30 171,42**	**-7 968,43**	**22 202,99**
offene Verbindlichkeiten		0,00				
offene Forderungen		5 533,87				

Vorhaben Vorhabensbezeichnung Konto	Bezeichnung	RA 2021	VA 2021	RA - VA	RA Vorjahre	RA Gesamt
1851000	**Abwasserbeseitigungsanlage (2007 bis 2099)**					
Auszahlungen - Investitionen - Mittelverwendung		**150 990,54**	**277 100,00**	**-126 109,46**	**263 773,27**	**414 763,81**
Anschaffungs- oder Herstellungskosten		**150 990,54**	**277 100,00**	**-126 109,46**	**263 773,27**	**414 763,81**
5/851000-004000	ABA Kläranlage		50 000,00	-50 000,00		
5/851000-004500	ABA Leitungskataster BA 12				6 126,10	6 126,10
5/851000-004600	ABA Leitungskataster BA 13	27 386,80	27 400,00	-13,20	145 983,75	173 370,55
5/851000-004700	ABA Leitungskataster BA 14	27 962,52	110 000,00	-82 037,48		27 962,52
5/851000-004730	ABA Taborgasse	84 597,52	82 200,00	2 397,52	59 826,62	144 424,14
5/851000-004800	ABA Baukosten BA 11 Wolfshof, RÜB 7				2 396,45	2 396,45
1/851000-042000	Betriebsausstattung	11 043,70	7 500,00	3 543,70	49 440,35	60 484,05
Einzahlungen - Finanzierung - Mittelaufbringung		**258 894,55**	**269 600,00**	**-10 705,45**	**231 283,49**	**490 178,04**
Mittel aus Geldfluss aus der operativen Gebarung		**0,00**	**27 100,00**	**-27 100,00**	**0,00**	**0,00**
6/851000+829910	Verr. zwischen operativer u. investiver Gebarung (ABA)		27 100,00	-27 100,00		
Bedarfszuweisungen/KTZ		**0,00**	**0,00**	**0,00**	**0,00**	**0,00**
Haushaltsrücklagen/Zahlungsmittelreserven		**0,00**	**0,00**	**0,00**	**0,00**	**0,00**
Sonstige Kapitaltransfers und Subventionen		**58 894,55**	**42 500,00**	**16 394,55**	**81 283,49**	**140 178,04**
2/851000+307000	Kanaleinmündungsabgabe und Erg.	58 894,55	42 500,00	16 394,55	81 283,49	140 178,04
Darlehen		**200 000,00**	**200 000,00**	**0,00**	**150 000,00**	**350 000,00**
1460/8510154	ABA 2020				150 000,00	150 000,00
1576/8510164	ABA 2021	200 000,00	200 000,00			200 000,00
Finanzierungsleasing		**0,00**	**0,00**	**0,00**	**0,00**	**0,00**
Veräußerung langfristiges Vermögen und sonstiges		**0,00**	**0,00**	**0,00**	**0,00**	**0,00**
Finanzierungsergebnis 1851000		**107 904,01**	**-7 500,00**	**115 404,01**	**-32 489,78**	**75 414,23**
offene Verbindlichkeiten		0,00				
offene Forderungen		7 865,34				

Vorhaben Vorhabensbezeichnung Konto	Bezeichnung	RA 2021	VA 2021	RA - VA	RA Vorjahre	RA Gesamt
1858000	**Burg Gars Investitionsprogramm (2007 bis 2021)**					
Auszahlungen - Investitionen - Mittelverwendung		**300 000,00**	**300 000,00**	**0,00**	**0,00**	**300 000,00**
Anschaffungs- oder Herstellungskosten		**300 000,00**	**300 000,00**	**0,00**	**0,00**	**300 000,00**
5/858000-010000	Burg Gars Investitionsprogramm	300 000,00	300 000,00			300 000,00
Einzahlungen - Finanzierung - Mittelaufbringung		**300 000,00**	**300 000,00**	**0,00**	**0,00**	**300 000,00**
Mittel aus Geldfluss aus der operativen Gebarung		**50 000,00**	**50 000,00**	**0,00**	**0,00**	**50 000,00**
6/858000+000000	Erlöse bebaute Grundstücke (Apoigerstr. 90)		50 000,00	-50 000,00		
6/858000+829910	Zuführung von operativer Gebarung	50 000,00		50 000,00		50 000,00
Bedarfszuweisungen/KTZ		**0,00**	**0,00**	**0,00**	**0,00**	**0,00**
Haushaltsrücklagen/Zahlungsmittelreserven		**0,00**	**0,00**	**0,00**	**0,00**	**0,00**
Sonstige Kapitaltransfers und Subventionen		**0,00**	**0,00**	**0,00**	**0,00**	**0,00**
Darlehen		**250 000,00**	**250 000,00**	**0,00**	**0,00**	**250 000,00**
1575/8580114	Burg Gars Investitionsprogramm	250 000,00	250 000,00			250 000,00
Finanzierungsleasing		**0,00**	**0,00**	**0,00**	**0,00**	**0,00**
Veräußerung langfristiges Vermögen und sonstiges		**0,00**	**0,00**	**0,00**	**0,00**	**0,00**
Finanzierungsergebnis 1858000		**0,00**	**0,00**	**0,00**	**0,00**	**0,00**
offene Verbindlichkeiten		0,00				
offene Forderungen		0,00				

Vorhaben Vorhabensbezeichnung Konto	Bezeichnung	RA 2021	VA 2021	RA - VA	RA Vorjahre	RA Gesamt
2999000	**sonstige Investitionen (2019 bis 2099)**					
Auszahlungen - Investitionen - Mittelverwendung		**149 883,23**	**225 300,00**	**-75 416,77**	**236 944,39**	**386 827,62**
Anschaffungs- oder Herstellungskosten		**149 883,23**	**225 300,00**	**-75 416,77**	**236 944,39**	**386 827,62**
1/010000-010000	Fernwärmeanschluss 2020 / Adaptierung Heizungsanlage / Erweiterung Klimanlage / Umbau				12 550,18	12 550,18
1/010000-042000	Amtsausstattung		1 000,00	-1 000,00	3 356,40	3 356,40
1/016000-042000	EDV Anschaffung neu	1 710,91	4 500,00	-2 789,09	11 692,89	13 403,80
1/016000-070000	Software - Lizenzen (aktivierungsfähige Rechte - immaterielle Vermögenswerte)		500,00	-500,00		
1/031000-070000	Flächenwidmung- und Bebauungsplan	5 534,60	20 000,00	-14 465,40	7 999,00	13 533,60
1/163000-050000	Feuerlöschteiche, Wasserentnahmeste	46 025,79	42 600,00	3 425,79	167,60	46 193,39
1/211000-042000	Anschaffungen Wirtschaftsgüter über € 800,00 brutto (Einrichtung) - Smartboards	34 337,79	33 300,00	1 037,79		34 337,79
1/240100-042000	Anschaffungen geringwertige Wirtschaftsgüter über € 800 netto		1 000,00	-1 000,00		
1/240200-042000	Anschaffungen	2 510,60	1 000,00	1 510,60	63,33	2 573,93
1/360000-010000	Fernwärmeanschluss / Adaptierung Heizungsanlage	22 949,58	26 000,00	-3 050,42		22 949,58
1/363000-042000	Amts-, Betriebs- und Geschäftsausstattung	899,00		899,00		899,00
1/612000-042000	Amts-, Betriebs- und Geschäftsausstattung				2 007,43	2 007,43
1/617000-042000	Anschaffung Betriebsausstattung (Geräte etc. über € 800,00 brutto)		1 000,00	-1 000,00		
1/639000-001000	Grundsückankauf RET Frauenäcker	13 192,56	14 000,00	-807,44		13 192,56
1/639000-010000	RET Frauenäcker (Planung und Errichtung)	897,10	25 000,00	-24 102,90		897,10
1/712000-050000	Aussichtspunkte und -wege		100,00	-100,00		
1/771000-006000	Optimierung des Wander- , Lauf- und Walkingparadieses sowie Radwege	452,40	2 000,00	-1 547,60	58 341,18	58 793,58
1/814000-042000	Amts-, Betriebs- und Geschäftsausstattung	2 374,00		2 374,00		2 374,00
1/850000-004000	Erweiterung-Betriebsausstattung		12 000,00	-12 000,00	50 668,79	50 668,79
1/850000-040000	Fahrzeug Neuanschaffung WVA		17 000,00	-17 000,00		
1/850000-042000	EDV Anschaffung neu (Prozessleitsystem)				59 863,93	59 863,93
1/850000-042100	Betriebsausstattung	5 916,50	5 000,00	916,50	472,72	6 389,22
1/851000-004000	Ausbau	7 761,55	12 000,00	-4 238,45	27 837,54	35 599,09
1/859000-042000	Betriebsausstattung	5 320,85	5 500,00	-179,15	1 923,40	7 244,25
1/896000-050000	Campingplatz		1 800,00	-1 800,00		
Einzahlungen - Finanzierung - Mittelaufbringung		**0,00**	**150 000,00**	**-150 000,00**	**0,00**	**0,00**
Mittel aus Geldfluss aus der operativen Gebarung		**0,00**	**150 000,00**	**-150 000,00**	**0,00**	**0,00**
2/853000+000000	Erlöse bebaute Grundstücke (Apoigerstr. 90)		150 000,00	-150 000,00		
Bedarfszuweisungen/KTZ		**0,00**	**0,00**	**0,00**	**0,00**	**0,00**
Haushaltsrücklagen/Zahlungsmittelreserven		**0,00**	**0,00**	**0,00**	**0,00**	**0,00**
Sonstige Kapitaltransfers und Subventionen		**0,00**	**0,00**	**0,00**	**0,00**	**0,00**
Darlehen		**0,00**	**0,00**	**0,00**	**0,00**	**0,00**
Finanzierungsleasing		**0,00**	**0,00**	**0,00**	**0,00**	**0,00**

Vorhaben Vorhabensbezeichnung Konto Bezeichnung	RA 2021	VA 2021	RA - VA	RA Vorjahre	RA Gesamt
Veräußerung langfristiges Vermögen und sonstiges	**0,00**	**0,00**	**0,00**	**0,00**	**0,00**
Finanzierungsergebnis 2999000	**-149 883,23**	**-75 300,00**	**-74 583,23**	**-236 944,39**	**-386 827,62**
offene Verbindlichkeiten	0,00				
offene Forderungen	0,00				

Salden Finanzierungsergebnisse	RA 2021	VA 2021	RA - VA	RA Vorjahre	RA Gesamt
1029000 Amtshaus-Umbau (Abbau baulicher Barrieren, Lifteinbau etc.) (2017 bis 2099)					
Auszahlungen - Investitionen - Mittelverwendung	89 442,51	120 000,00	-30 557,49	0,00	89 442,51
Einzahlungen - Finanzierung - Mittelherkunft	100 000,00	120 000,00	-20 000,00	0,00	100 000,00
	10 557,49	0,00	10 557,49	0,00	10 557,49
offene Verbindlichkeiten	0,00				
offene Forderungen	0,00				
1163000 Feuerwehrhaus Gars am Kamp (2021 bis 2046)					
Auszahlungen - Investitionen - Mittelverwendung	0,00	4 200 000,00	-4 200 000,00	0,00	0,00
Einzahlungen - Finanzierung - Mittelherkunft	0,00	4 200 000,00	-4 200 000,00	0,00	0,00
	0,00	0,00	0,00	0,00	0,00
offene Verbindlichkeiten	0,00				
offene Forderungen	0,00				
1212000 Veranstaltungsnutzung neue Sporthalle (2021 bis 2099)					
Auszahlungen - Investitionen - Mittelverwendung	866 267,29	910 000,00	-43 732,71	0,00	866 267,29
Einzahlungen - Finanzierung - Mittelherkunft	909 855,82	910 000,00	-144,18	0,00	909 855,82
	43 588,53	0,00	43 588,53	0,00	43 588,53
offene Verbindlichkeiten	0,00				
offene Forderungen	0,00				
1612000 Strassenbau (2007 bis 2099)					
Auszahlungen - Investitionen - Mittelverwendung	113 397,15	200 000,00	-86 602,85	430 890,86	544 288,01
Einzahlungen - Finanzierung - Mittelherkunft	200 000,00	200 000,00	0,00	415 808,70	615 808,70
	86 602,85	0,00	86 602,85	-15 082,16	71 520,69
offene Verbindlichkeiten	0,00				
offene Forderungen	0,00				
1639000 Revitalisierung Kamp KG. Buchberg (2015 bis 2022)					
Auszahlungen - Investitionen - Mittelverwendung	53 655,43	155 000,00	-101 344,57	46 490,12	100 145,55
Einzahlungen - Finanzierung - Mittelherkunft	53 655,43	155 000,00	-101 344,57	52 971,87	106 627,30
	0,00	0,00	0,00	6 481,75	6 481,75
offene Verbindlichkeiten	0,00				
offene Forderungen	0,00				
1710000 Güterwege Erhaltung (2007 bis 2099)					
Auszahlungen - Investitionen - Mittelverwendung	32 857,77	30 000,00	2 857,77	78 337,68	111 195,45
Einzahlungen - Finanzierung - Mittelherkunft	32 857,77	30 000,00	2 857,77	81 906,61	114 764,38
	0,00	0,00	0,00	3 568,93	3 568,93
offene Verbindlichkeiten	0,00				
offene Forderungen	0,00				

Salden Finanzierungsergebnisse	RA 2021	VA 2021	RA - VA	RA Vorjahre	RA Gesamt
1850000 Wasserversorgungsanlage (2007 bis 2099)					
Auszahlungen - Investitionen - Mittelverwendung	0,00	27 000,00	-27 000,00	48 053,35	48 053,35
Einzahlungen - Finanzierung - Mittelherkunft	30 171,42	27 000,00	3 171,42	40 084,92	70 256,34
	30 171,42	0,00	30 171,42	-7 968,43	22 202,99
offene Verbindlichkeiten	0,00				
offene Forderungen	5 533,87				
1851000 Abwasserbeseitigungsanlage (2007 bis 2099)					
Auszahlungen - Investitionen - Mittelverwendung	150 990,54	277 100,00	-126 109,46	263 773,27	414 763,81
Einzahlungen - Finanzierung - Mittelherkunft	258 894,55	269 600,00	-10 705,45	231 283,49	490 178,04
	107 904,01	-7 500,00	115 404,01	-32 489,78	75 414,23
offene Verbindlichkeiten	0,00				
offene Forderungen	7 865,34				
1858000 Burg Gars Investitionsprogramm (2007 bis 2021)					
Auszahlungen - Investitionen - Mittelverwendung	300 000,00	300 000,00	0,00	0,00	300 000,00
Einzahlungen - Finanzierung - Mittelherkunft	300 000,00	300 000,00	0,00	0,00	300 000,00
	0,00	0,00	0,00	0,00	0,00
offene Verbindlichkeiten	0,00				
offene Forderungen	0,00				
Saldo Investive Einzelvorhaben	**278 824,30**	**-7 500,00**	**286 324,30**	**-45 489,69**	**233 334,61**
offene Verbindlichkeiten	0,00				
offene Forderungen	13 399,21				
2999000 sonstige Investitionen (2019 bis 2099)					
Auszahlungen - Investitionen - Mittelverwendung	149 883,23	225 300,00	-75 416,77	236 944,39	386 827,62
Einzahlungen - Finanzierung - Mittelherkunft	0,00	150 000,00	-150 000,00	0,00	0,00
	-149 883,23	-75 300,00	-74 583,23	-236 944,39	-386 827,62
offene Verbindlichkeiten	0,00				
offene Forderungen	0,00				
Saldo Sonstige Investitionen	**-149 883,23**	**-75 300,00**	**-74 583,23**	**-236 944,39**	**-386 827,62**
offene Verbindlichkeiten	0,00				
offene Forderungen	0,00				
Saldo der gesamten Investitionstätigkeit	**128 941,07**	**-82 800,00**	**211 741,07**	**-282 434,08**	**-153 493,01**
offene Verbindlichkeiten	0,00				
offene Forderungen	13 399,21				

Nachweis Kundenforderungen

Konto	Bezeichnung	Saldo Brutto	Netto	USt
	Nicht voranschlagswirksame Gebarung			
0/000000+361200	Verwahrgeld Bundesgebühren	85,80	85,80	0,00
	Summe Nicht voranschlagswirksame Gebarung	**85,80**	**85,80**	**0,00**
529000	**Sonstige Einrichtungen und Maßnahme n**			
2/529000+828000	Schädlingsbekämpfung (Ratten etc.) Verkauf Köder	18,00	18,00	0,00
	Summe 529000 Sonstige Einrichtungen und Maßnahme n	**18,00**	**18,00**	**0,00**
771000	**Maßnahmen zur Förderung des Fremden verkehrs**			
2/771000+816000	Kulturbrief-Inserate Erlös/Abo	583,24	486,02	97,22
	Summe 771000 Maßnahmen zur Förderung des Fremden verkehrs	**583,24**	**486,02**	**97,22**
817000	**Friedhöfe**			
2/817000+852000	Beerdigungsgebühren	2 266,00	2 266,00	0,00
2/817000+852100	Grabstellen- und Verlängerungsgebühren	2 274,70	2 274,70	0,00
	Summe 817000 Friedhöfe	**4 540,70**	**4 540,70**	**0,00**
850000	**Wasserversorgung**			
2/850000+307000	Wasseranschlussabgaben und Erg.	6 087,26	5 533,87	553,39
2/850000+852100	Bereitstellungsgebühr	2 305,78	2 096,15	209,63
2/850000+852200	Wasserbezugsgebühr	-780,56	-709,23	-71,33
	Summe 850000 Wasserversorgung	**7 612,48**	**6 920,79**	**691,69**
851000	**Abwasserbeseitigung**			
2/851000+307000	Kanaleinmündungsabgabe und Erg.	8 651,88	7 865,34	786,54
2/851000+852100	Kanalbenützungsgebühr	16 868,36	15 334,92	1 533,44
	Summe 851000 Abwasserbeseitigung	**25 520,24**	**23 200,26**	**2 319,98**
920000	**Ausschließliche Gemeindeabgaben**			
2/920000+830000	Grundsteuer A	1 112,03	1 112,03	0,00
2/920000+831000	Grundsteuer B	10 532,82	10 532,82	0,00
2/920000+833100	Kommunalsteuer	-211,08	-211,08	0,00
2/920000+838000	Hundeabgabe	14,00	14,00	0,00
2/920000+841000	Gebrauchsabgabe	3,05	3,05	0,00
2/920000+849000	Nebengebühren Stundungszinsen	2 884,71	2 884,71	0,00
2/920000+850000	Aufschließungsabgabe und Erg.	22 534,88	22 534,88	0,00
2/920000+856000	Verwaltungsabgaben	57,00	57,00	0,00
	Summe 920000 Ausschließliche Gemeindeabgaben	**36 927,41**	**36 927,41**	**0,00**

Konto	Bezeichnung	Saldo Brutto	Netto	USt
	Gesamt	**Brutto**	**Netto**	**USt**
		75 287,87	**72 178,98**	**3 108,89**

Forderungen

Konto	Bezeichnung	Offen	Saldo lt. Konto	Differenz
230000	Kurzfristige Forderungen aus Lieferungen und Leistungen	**687,04**	**687,04**	**0,00**
231000	Langfristige Forderungen aus Lieferungen und Leistungen	**0,00**	**0,00**	**0,00**
233000	Forderungen aus Abgaben	**74 600,83**	**74 600,83**	**0,00**
Summe		**75 287,87**	**75 287,87**	**0,00**

Nachweis Lieferantenverbindlichkeiten

Verbindlichkeiten

Konto	Bezeichnung	Offen	Saldo lt. Konto	Differenz
331000	Kurzfristige Verbindlichkeiten aus Lieferungen und Leistungen	**0,00**	**0,00**	**0,00**
332000	Langfristige Verbindlichkeiten aus Lieferungen und Leistungen	**0,00**	**0,00**	**0,00**
333000	Kurzfristige Verbindlichkeiten aus Abgaben	**0,00**	**0,00**	**0,00**
Summe		**0,00**	**0,00**	**0,00**

Nettovermögensveränderungsrechnung (Anlage 1d)

Nettovermögensveränderungsrechnung (Anlage 1d)

Nettovermögensveränderungsrechnung	Saldo der Eröffnungsbilanz	Kumuliertes Nettoergebnis	Haushalts-rücklagen	Neubewertungs-rücklagen	Fremdwährungs-umrechnungs-rücklagen	Summe Nettovermögen
Nettovermögen zum 31.12.2020	**14 276 570,17**	**0,00**	**14 022 131,40**	**6 910,11**	**0,00**	**28 305 611,68**
1. Änderungen der Ansatz- und Bewertungsmethoden	0,00	0,00	XXXXXXXXXXXXXX	0,00	0,00	0,00
2. Nacherfassung von Vermögenswerten	0,00	0,00	0,00	0,00	0,00	0,00
3. Änderung der erstmaligen Eröffnungsbilanz (gem. § 38 Abs. 8)	0,00	0,00	0,00	0,00	0,00	0,00
Angepasstes Nettovermögen zum 31.12.2020	**14 276 570,17**	**0,00**	**14 022 131,40**	**6 910,11**	**0,00**	**28 305 611,68**
4. Veränderung aus der Bewertung von zur Veräußerung verfügbarer Finanzinstrumente	XXXXXXXXXXXXXX	XXXXXXXXXXXXXX	XXXXXXXXXXXXXX	0,00	XXXXXXXXXXXXXX	0,00
5. Veränderung aus der Bewertung von Beteiligungen	XXXXXXXXXXXXXX	XXXXXXXXXXXXXX	XXXXXXXXXXXXXX	295 155,34	XXXXXXXXXXXXXX	295 155,34
6. Veränderung aus der Umrechnung von Vermögen und Fremdmittel in fremder Währung	XXXXXXXXXXXXXX	XXXXXXXXXXXXXX	XXXXXXXXXXXXXX	XXXXXXXXXXXXXX	0,00	0,00
Summe Nettoveränderung, die nicht in die Ergebnisrechnung eingegangen ist						
7. Nettoergebnis des Finanzjahres (SA0)	XXXXXXXXXXXXXX	380 991,47	XXXXXXXXXXXXXX	XXXXXXXXXXXXXX	XXXXXXXXXXXXXX	380 991,47
8. Zuweisung und Entnahmen von Haushaltsrücklagen (SU23)	XXXXXXXXXXXXXX	0,00	0,00	XXXXXXXXXXXXXX	XXXXXXXXXXXXXX	0,00
Nettovermögen zum 31.12.2021	**14 276 570,17**	**380 991,47**	**14 022 131,40**	**302 065,45**	**0,00**	**28 981 758,49**

Darstellung Ergebnishaushalt § 1 Abs. 2 (Anlage 1e)

Mittelverwendungs- und aufbringungsgruppen	Gesamthaushalt	Wirtschaftliche Unternehmung	Summe für die Gebietskörperschaft
Erträge	9 045 204,84		9 045 204,84
Personalaufwand	2 029 119,50		2 029 119,50
Sach-, Transfer-, Finanzaufwand	6 635 093,87		6 635 093,87
Nettoergebnis	**380 991,47**		**380 991,47**
Entnahme von Haushaltsrücklagen			
Zuweisung an Haushaltsrücklagen			
Gewinnvortrag			
Nettoergebnis nach Zuweisung und Entnahmen von Haushaltsrücklagen	**380 991,47**		**380 991,47**

Darstellung Vermögenshaushalt § 1 Abs. 2 (Anlage 1f)

AKTIVA **Mittelverwendungsgruppen**	**Gesamthaushalt**	**Wirtschaftliche Unternehmung**	**Summe für die Gebietskörperschaft**
Immaterielle Vermögenswerte	365 135,83		365 135,83
Sachanlagen	39 712 110,32		39 712 110,32
Aktive Finanzinstrumente und Beteiligungen	373 541,21		373 541,21
Vorräte			
Forderungen	137 957,20		137 957,20
Kurzfristiges Finanzvermögen			
Liquide Mittel	1 163 911,28		1 163 911,28
Aktive Rechnungsabgrenzung			
Summe Aktiva	**41 752 655,84**		**41 752 655,84**

PASSIVA **Mittelaufbringungsgruppen**	**Gesamthaushalt**	**Wirtschaftliche Unternehmung**	**Summe für die Gebietskörperschaft**
Eigenmittel			
Nettovermögen (Ausgleichsposten)	28 981 758,49		28 981 758,49
Fremdmittel			
Investitionszuschüsse	3 328 292,95		3 328 292,95
Rückstellungen	481 418,71		481 418,71
Finanzschulden, Verbindlichkeiten	8 961 185,69		8 961 185,69
Passive Rechnungsabgrenzungen			
Summe Passiva	**41 752 655,84**		**41 752 655,84**

Nachweis über Transferzahlungen (Anlage 6a)

Haushaltskonto	Bezeichnung Ansatz	Bezeichnung Post	Summe Einzahlungen	Summe Auszahlungen
Transferzahlungen von/an Bund, Bundesfonds, Bundeskammern				
Gesamtsumme Transferzahlungen von/an Bund, Bundesfonds, Bundeskammern			**3 459 966,14**	**627,84**
Summe Kapitaltransfers			**84 105,21**	**0,00**
Summe Laufende Transfers			**3 375 860,93**	**627,84**
2/010000+860000	Gemeindeamt	AMS (Altersteilzeit)	20 450,91	
2/021000+860000	Statistisches Amt	Statistik div. Ersätz (Bund)	92,68	
2/240100+860000	Kindergarten Rainharterstraße	AMS (Altersteilzeit)	4 261,82	
2/612000+868000	Gemeindestraßen	Straßenstrafen	6 885,00	
2/850000+300000	Wasserversorgung	KPC Barwert Wasser	25 144,18	
2/850000+860000	Wasserversorgung	KPC Zinsen Wasser	25 969,88	
2/851000+300000	Abwasserbeseitigung	KPC Barwert Kanal	58 961,03	
2/851000+860000	Abwasserbeseitigung	KPC Zinsen Kanal	54 167,36	
2/925000+859400	Ertragsanteile an gemeinschaftliche n Bundesabgaben	Abgabenertragsanteile	3 221 917,28	
2/941000+860000	Sonstige Finanzzuweisungen nach dem FAG	Laufende Transferzahlungen von Bund, Bundesfonds und Bundeskammern	42 116,00	
1/617000-710500	Bauhöfe	KFZ-Steuer, Prüfkosten		627,84

Haushaltskonto	Bezeichnung Ansatz	Bezeichnung Post	Summe Einzahlungen	Summe Auszahlungen
Transferzahlungen von/an Länder, Landesfonds, Landeskammern				
Gesamtsumme Transferzahlungen von/an Länder, Landesfonds, Landeskammern			**259 006,87**	**815 614,52**
Summe Kapitaltransfers			**32 557,37**	**0,00**
Summe Laufende Transfers			**226 449,50**	**815 614,52**
2/024000+816000	Wahlamt	Kostenbeiträge für Wahlen	6 836,37	
2/179000+861000	Sonstige Einrichtungen und Maßnahme n	Beitrag KAT-Güterwege (Land NÖ)	5 702,80	
2/240100+861100	Kindergarten Rainharterstraße	Föderung Schul- und Kindergartenfonds	500,00	
2/240200+861000	Kindergarten Spitalgasse	Zinszuschuß Darlehen KIGA Spitalgas	1 033,20	
2/240200+861100	Kindergarten Spitalgasse	Förderung Schul- und Kindergartenfonds	500,00	
2/380000+861000	Einrichtungen der Kulturpflege	Subvention Land NÖ RU3	6 700,00	
2/612000+861000	Gemeindestraßen	Zinsenzuschuß FSA LReg	177,13	
2/771000+301000	Maßnahmen zur Förderung des Fremden verkehrs	Förderung LReg Tourismus, Optimierung des Wander-, Lauf- und Walkingparadieses, sowie Radwege	32 557,37	
6/612000+871200	Gemeindestraßen	Bedarfszuweisung LReg IVW3	200 000,00	
6/710000+871200	Land- und Forstwirtschaftlicher Weg ebau	Bedarfszuweisung IVW3	5 000,00	
1/220000-729000	Berufsbildende Pflichtschulen	Berufsschulerhalter Beiträge		54 060,00
1/282000-768000	Studienbeihilfen	Fahrtkostenzuschuss NÖ Studierende		2 800,00
1/419000-751000	Sozialhilfe	Sozialhilfe-Wohnsitzgemeindebeitrag		53 332,52
1/419000-751100	Sozialhilfe	Sozialhilfe-Umlage		582 009,06
1/439000-751000	Jugendwohlfahrt und sonst.Einrichtu ngen	Jugendwohlfahrtsumlage		111 021,61
1/439000-768100	Jugendwohlfahrt und sonst.Einrichtu ngen	Kosten Tagesmütter, Kinderbetr		360,00
1/510000-751000	Medizinische Bereichsversorgung	Beitrag Pensionsverband LReg		12 031,33
Transferzahlungen von/an Gemeinden, Gemeindeverbände, Gemeindefonds				
Gesamtsumme Transferzahlungen von/an Gemeinden, Gemeindeverbände, Gemeindefonds			**0,00**	**285 531,66**
Summe Kapitaltransfers			**0,00**	**0,00**
Summe Laufende Transfers			**0,00**	**285 531,66**
1/000000-757000	Gemeindepolitiker	Schulung Funktionäre		10 540,66
1/060000-726000	Beiträge an Verbände, Vereine oder sonstige Oranisationen	Mitgliedsbeiträge		24 959,22
1/212000-752000	Hauptschulen (Neue Mittelschulen)	Schulumlage Mittelschulgemeinde Gars am Kamp		97 169,79
1/212200-752000	Mittelschule	Schulumlage Mittelschulgemeinde Langenlois		2 986,31
1/213000-752000	Sonderschulen	Schulumlage Sonderschulgemeinde Horn		35 409,99
1/213200-752000	Sonderschulen	Schulumlage Sonderschulgemeinde Langenlois		4 002,38
1/214000-752000	Polytechnische Schulen	Schulumlage der Polytechnischen Schule Horn		19 848,20
1/321000-752000	Musikschulen und -vereine	Verbandsbeitrag Musikschule		77 815,89
1/771000-726000	Maßnahmen zur Förderung des Fremden verkehrs	Beitrag Tourismusverbände, Vereine, Plattformen		12 799,22

Haushaltskonto	Bezeichnung Ansatz	Bezeichnung Post	Summe Einzahlungen	Summe Auszahlungen
Transferzahlungen von/an Sozialversicherungsträger				
Gesamtsumme Transferzahlungen von/an Sozialversicherungsträger			**12 274,83**	**28 099,77**
Summe Kapitaltransfers			**0,00**	**7 750,00**
Summe Laufende Transfers			**12 274,83**	**20 349,77**
2/211000+862000	Volksschulen	Schulumlage Rosenburg	12 139,92	
2/212000+863000	Hauptschulen (Neue Mittelschulen)	Personalkostenersatz EFZ (AUVA etc.)	134,91	
1/240100-588000	Kindergarten Rainharterstraße	KommSt. Bedienstete		2 441,40
1/240200-588000	Kindergarten Spitalgasse	KommSt. Bedienstete		2 089,14
1/489000-768000	WBF sonstige Maßnahmen	Gemeindewohnbauförderung / Zuschuss Aufschließung von Bauplätzen		2 942,15
1/780000-768000	Betriebs- und allg. Wirtschaftsförd erung	Betriebsanlagenförderung (Betriebsgründung, Erw., Fassade)		4 796,38
1/780000-777000	Betriebs- und allg. Wirtschaftsförd erung	div. Wirtschaftsförderungen (Tourismusförderungen etc.)		7 750,00
1/850000-588000	Wasserversorgung	KommSt. Bedienstete		2 215,14
1/851000-588000	Abwasserbeseitigung	KommSt. Bedienstete		2 445,37
1/859000-588000	Freibad	KommSt. Bedienstete		3 420,19
Transferzahlungen von/an sonst. Träger des öffentlichen Rechts				
Gesamtsumme Transferzahlungen von/an sonst. Träger des öffentlichen Rechts			**0,00**	**1 019 336,25**
Summe Kapitaltransfers			**0,00**	**0,00**
Summe Laufende Transfers			**0,00**	**1 019 336,25**
1/562000-752000	NÖKAS-Sprengelbeiträge	NÖKAS Zweck- u.Verwaltg.aufw.		1 019 336,25
	Gesamtsumme		**3 731 247,84**	**2 149 210,04**

Nachweis über Haushaltsrücklagen und Zahlungsmittelreserven (Anlage 6b)

Nachweis über Haushaltsrücklagen und Zahlungsmittelreserven (Anlage 6b)

Haushaltsrücklagen Nr.	Verwendungszweck	Rücklagenstand 31.12.2020	Zuführungen	Entnahmen	Rücklagenstand 31.12.2021	Zahlungsmittelreserven 31.12.2020	31.12.2021	Konto-/Sparbuchnummer
8/9990934/00001	Rücklagen Rechtsstreit Devisenoption	0,00			0,00			
8/9990935/00001	Rücklage aus 50 % des Eröffnungsbilanzsaldos (€ 14.276.570,16)	14 022 131,40			14 022 131,40			
	Gesamtsummen	**14 022 131,40**	**0,00**	**0,00**	**14 022 131,40**			

Einzelnachweis über Finanzschulden und Schuldendienst
(Anlage 6c)

Kontonummer Darlehensnr.	Ansatz	Darlehensgeber/Staat Aktenzahl	Verwendungszweck Genehmigungsdatum/-vermerk	Beschluss-Datum	Zinssatz Zinsindikator	Währung	Laufzeit
1. Darlehen für Investitionszwecke							
1.1. ... von Trägern des öffentlichen Rechts							
1.1.1. ... von Bund, Budesfonds, Bundeskammern							
1.1.2. ... von Ländern, Landesfonds, Landeskammern							
16	850000	NÖ WWF 602501566/AT	WVA BA06, Laufzeit bis 2027 / Rückzahlung ab 2028-2033		1,000%	EUR	27.07.2003 -
8500044		602501566	/3.12.2002 WWF-08-1060060/2	Wasserversorgung			01.05.2033
17	851000	NÖ WWF 602504972/AT	ABA BA07, Laufzeit bis 2027 / Rückzahlung ab 2028-2033		1,000%	EUR	17.09.2003 -
8510044		602504972	/12.01.2004 WWF-08-2060070/2	Abwasserbeseitigung			01.05.2033
18	851000	NÖ WWF 602514382/AT	ABA BA09 Buchberg, Laufzeit bis 2033 / Rückzahlung ab 2033-2039		1,000%	EUR	30.09.2009 -
8510064		602514382	/12.01.2004 WWF-08-2060070/2	Abwasserbeseitigung			01.05.2039
19	850000	NÖ WWF 602521346/AT	WVA BA09 WWF-30135009, Laufzeit bis 2035 / Rückzahlung ab 2036-2041		1,000%	EUR	27.07.2011 -
8500064		602521346	/12.01.2004 WWF-08-2060070/2	Wasserversorgung			01.05.2041
20	851000	NÖ WWF 602521869/AT	ABA BA10 WWF-30134010, Laufzeit bis 2035 / Rückzahlung ab 2036-2041		1,000%	EUR	27.07.2011 -
8510094		602521869	/12.01.2004 WWF-08-2060070/2	Abwasserbeseitigung			01.05.2041
21	850000	NÖ WWF BA08 602516466/AT	WVA BA08 Buchberg, Laufzeit bis 2033 / Rückzahlung ab 2033-2039		1,000%	EUR	02.09.2009 -
8500034		602516466	/12.01.2004 WWF-08-2060070/2	Wasserversorgung			01.05.2039
1.1.3. ... von Gemeinden, Gemeindeverbänden, Gemeindefonds							
1.1.4. ... von Sozialversicherungsträgern							
1.1.5. ... von sonstigen Trägern des öfftenlichen Rechts							
1.2. ... von Beteiligungen der Gebietskörperschaft (ohne Finanzunternehmungen)							
1.3. ... von Unternehmen (ohne Beteiligungen und ohne Finanzunternehmungen)							
1.4. ... von Finanzunternehmen							
1.4.1. ... von Finanzunternehmen im Inland							
24	851000	PSK 00540-003-351CHF-Link/AT	ABA/WVA 2005 ord.Zubau		0,229%	EUR	01.01.2005 -
8510054		540003351	/12.01.2004 WWF-08-2060070/2	Abwasserbeseitigung	euribor3m		31.12.2026
25	851000	PSK 00540-025-045 CHFLink/AT	ABA BA09 Buchberg A700543		0,230%	EUR	01.01.2007 -
8510074		00540025045	/ohne	Abwasserbeseitigung	euribor3m		31.12.2035
26	851000	PSK 00540-034-990/AT	ABA BA10 B001485		0,230%	EUR	01.01.2010 -
8510084		00540034990	/keine	Abwasserbeseitigung	euribor3m		31.12.2037

Kontonummer Darlehensnr.	Darlehenshöhe Gesamt	Buchwert 31.12.2020	Zugang	Tilgung	Zinsen	Summe Schuldendienst	Schuldendienst-ersätze	Buchwert 31.12.2021	Kursgewinn/ -verlust	Buchwert inkl. KG/KV	Netto Schuldendienst
16 8500044	83 900,00	110 472,08						110 472,08		110 472,08	
17 8510044	123 200,00	160 439,59						160 439,59		160 439,59	
18 8510064	75 752,00	100 028,12						100 028,12		100 028,12	
19 8500064	57 200,00	74 391,19						74 391,19		74 391,19	
20 8510094	95 100,00	123 753,91						123 753,91		123 753,91	
21 8500034	14 900,00	19 606,90						19 606,90		19 606,90	
24 8510054	440 000,00	134 421,64		25 460,92	329,19	25 790,11		108 960,72		108 960,72	25 790,11
25 8510074	900 000,00	551 866,90		37 385,43	1 421,08	38 806,51		514 481,47		514 481,47	38 806,51
26 8510084	1 400 000,00	1 033 186,90		62 617,40	2 667,60	65 285,00		970 569,50		970 569,50	65 285,00

Kontonummer Darlehensnr.	Ansatz	Darlehensgeber/Staat Aktenzahl	Verwendungszweck Genehmigungsdatum/-vermerk	Beschluss-Datum	Zinssatz Zinsindikator	Währung	Laufzeit
27 8500114	850000	PSK 00540-035-008/AT 00540035008	WVA BA09 B001486 /keine	Wasserversorgung	0,230% euribor3m	EUR	01.01.2010 - 31.12.2037
28 8500104	850000	PSK 0540-014-760 CHF-Link/AT 0540014760	WVA BA08 Buchberg A800642 /keine	Wasserversorgung	0,256% euribor3m	EUR	30.12.2007 - 31.12.2035
29 8510114	851000	PSK 0540-025-029 CHF-Link/AT 0540025029	ABA BA07 A301249 /IVW3-D-3110601/012-01	Abwasserbeseitigung	0,256% euribor6m	EUR	01.01.2001 - 31.12.2029
35 8500054	850000	PSK 117.1757/AT 1171757	WVA BA05 9500085 /F1-F-6251/004-2004	Wasserversorgung	0,279% euribor6m	EUR	01.01.2004 - 31.12.2025
37 8580104	853500	PSK 118.8757/AT AT88 6000 0000 1188 8757	Burg-Museum F1-10185 /keine	Burgruine Gars	0,282% euribor6m	EUR	01.01.2005 - 31.12.2021
38 8500084	850000	PSK 540-025-010 CHF-Link/AT 540025010	WVA BA06 - A200487 /IVW3-D-3110601/013-01	Wasserversorgung	0,256% euribor6m	EUR	01.01.2001 - 31.12.2029
42 8510104	851000	Raiba 14-01.900.315/AT 14-01.900.315	ABA BA09 /FSA-AMB-1256	Abwasserbeseitigung	0,650% euribor3m	EUR	01.01.2009 - 31.12.2035
43 2400084	240200	Raiba 15-01.900.315/AT 15-01.990.315	KIGA-Spitalg. 635021179 (Zuschuss: Ja) /FSA/KIGA-Fonds K4-B-2903	Kindergarten Spitalgasse	1,375% euribor3m	EUR	01.01.2009 - 31.12.2019
45 6120204	612000	RAIBA 17-01.900.315/AT 17-01.900.315	Strasse 2011 F1-IFS-1108 (Zuschuss: Ja) /FSA/KIGA-Fonds K4-B-2903	Gemeindestraßen	0,650% euribor3m	EUR	01.01.2011 - 31.12.2021
46 8510034	851000	RAIBA 18-01.900.315/AT 18-01.900.315	Kanal BA06 9700170 (KPC, Zuschuss: Ja) /keine	Abwasserbeseitigung	0,400%	EUR	01.01.1996 - 31.12.2025
47 6120214	612000	RAIBA 19-01.900.315/AT 19-01.900.315	Str.bau 2012 F1-F-11268 (Zuschuss: Ja) /keine	Gemeindestraßen	0,650% euribor3m	EUR	01.01.2012 - 31.12.2022
48 2110004	211000	RAIBA 20-01.900.315/AT 20-01.900.315	VS thermische Sanierung /keine	Volksschulen	0,650% euribor3m	EUR	01.01.2012 - 31.12.2028
54 2110014	211000	Spark.Ho 7262-000107/AT 7262-000107	Volksschule-Energietechni	Volksschulen	0,500% euribor3m	EUR	01.01.2007 - 30.04.2023
55 8510124	851000	UWWF Kommkredit 910.371/AT 910.371	Kanal BA 05	Abwasserbeseitigung	3,000%	EUR	01.01.1994 - 01.09.2034
767 8500134	850000	HYPO NOE Gruppe Bank Kto.Nr.: 0466234605/AT 0466234605	WVA UV-Anlagen Viragbrunnen und Schubertpark, , Sanierung Parkbrunnen (Kurpark) /Keine Gen. gem. NÖ GO (Wertgrenze)	18.12.2014 UV-Anlagen Viragbrunn und Schubertpark	0,640% euribor3m	EUR	01.01.2015 - 01.12.2039
842 1790044	179000	Sparkasse Horn AG, AT31 2022 1072 0704 7452/AT AT31 2022 1072 0704 7452	Katastrophenschutz-Halle Zitternberg /Keine Gen. gem. NÖ GO (Wertgrenze)	26.05.2015 Katastrophenschutz-Halle Zitternberg	0,500% euribor3m	EUR	01.01.2015 - 31.12.2040

Einzelnachweis über Finanzschulden und Schuldendienst (Anlage 6c)

Kontonummer Darlehensnr.	Darlehenshöhe Gesamt	Buchwert 31.12.2020	Zugang	Tilgung	Zinsen	Summe Schuldendienst	Schuldendienst-ersätze	Buchwert 31.12.2021	Kursgewinn/ -verlust	Buchwert inkl. KG/KV	Netto Schuldendienst
27 8500114	1 000 000,00	660 000,00		40 000,00	1 704,07	41 704,07		620 000,00		620 000,00	41 704,07
28 8500104	200 000,00	120 833,40		8 333,34	305,22	8 638,56		112 500,06		112 500,06	8 638,56
29 8510114	1 453 457,00	502 951,24		55 246,73	1 397,72	56 644,45		447 704,51		447 704,51	56 644,45
35 8500054	1 250 000,00	319 353,46		70 616,15	854,94	71 471,09		248 737,31		248 737,31	71 471,09
37 8580104	130 000,00	8 666,66		8 666,66	21,54	8 688,20					8 688,20
38 8500084	1 235 438,00	427 918,25		47 004,72	1 189,20	48 193,92		380 913,53		380 913,53	48 193,92
42 8510104	300 000,00	171 000,00		12 000,00	1 718,40	13 718,40		159 000,00		159 000,00	13 718,40
43 2400084	180 000,00						1 033,20				-1 033,20
45 6120204	100 000,00	10 000,00		10 000,00	90,86	10 090,86	34,38				10 056,48
46 8510034	2 543 549,00	621 153,77		130 769,24	3 511,83	134 281,07		490 384,53		490 384,53	134 281,07
47 6120214	100 000,00	20 000,00		10 000,00	175,70	10 175,70	142,75	10 000,00		10 000,00	10 032,95
48 2110004	325 000,00	162 500,05		21 666,66	1 814,00	23 480,66		140 833,39		140 833,39	23 480,66
54 2110014	60 000,00	10 000,00		4 000,00	67,58	4 067,58		6 000,00		6 000,00	4 067,58
55 8510124	906 300,00	456 525,40		26 678,03	13 497,17	40 175,20		429 847,37		429 847,37	40 175,20
767 8500134	170 000,00	130 845,35		6 886,60	1 077,91	7 964,51		123 958,75		123 958,75	7 964,51
842 1790044	70 000,00	56 000,00		2 800,00	359,90	3 159,90		53 200,00		53 200,00	3 159,90

Kontonummer Darlehensnr.	Ansatz	Darlehensgeber/Staat Aktenzahl	Verwendungszweck Genehmigungsdatum/-vermerk	Beschluss-Datum	Zinssatz Zinsindikator	Währung	Laufzeit
961	858000	Sparkasse Horn AG AT13 2022 1072 0705 1074/AT	Burg Gars Nordturm	15.02.2016	0,500%	EUR	01.06.2016 -
8580004		AT13 2022 1072 0705 1074	/Unter 3 % des OH, keine Genehmigung	Burg Gars Nordturm	euribor3m		01.03.2041
1045	163100	Raiffeisenbank Region Waldviertel Mitte 23-01.900.315/AT	Ankauf HLF 3 - FF Gars am Kamp		0,750%	EUR	12.10.2016 -
1631004		23-01.900.315	/Unter 3 % des OH, keine Genehmigung	Ankauf HLF 3 - FF Gars am Kamp	euribor3m		01.09.2036
1046	821000	Raiffeisenbank Region Waldviertel Mitte 22-01.900.315/AT	Anschaffung Garser Ecomobil	27.09.2016	0,750%	EUR	01.10.2016 -
8210004		22-01.900.315	/Unter 3 % des OH, keine Genehmigung	Anschaffung Garser Ecomobil	euribor6m		30.09.2026
1065	632000	HYPO NOE Gruppe Bank Kto.Nr.: 0466264504/AT	Wasserrückhalt und Erosionsschutz Maiersch	15.12.2016	0,640%	EUR	01.01.2015 -
6320004		466264504	/Unter 3 % des OH, keine Genehmigung	Wasserrückhalt und Erosionsschutz	euribor6m		01.12.2041
1087	850000	Raiffeisenbank Region Waldviertel Mitte 24-01.900.315/AT	WVA BA11, (vormals WVA BA10), Aufstockung 14.12.17 GR um € 180.000 auf € 600.000	27.09.2016	0,750%	EUR	01.10.2016 -
8500124		24-01.900.315	01.02.2017/Bescheid IVW3-D-3110601/030-2016	Wasserversorgung	euribor3m		01.09.2044
1110	858000	HYPO NOE Gruppe Bank Kto.Nr.: 0466268402/AT	Burg Gars Investition Ausbau Veranstaltungsgelände, Aufstock. des Darlehen um € 93.000,00 mit VA 2019., Gesamtdarlehenshöhe: € 193.000,00	13.12.2018	0,640%	EUR	01.01.2017 -
8580014		466268402	/Keine Gen. gem. NÖ GO erforderlich.	Burg Gars Investition Ausbau Veranstaltungsgelände	euribor6m		01.12.2041
1207	851000	UniCredit Bank Austria AG Public Sector 10022 547 003/A	ABA BA 11 + 12, Aufstockung 14.12.17 GR um € 320.000, auf € 1.160.000	05.10.2016	0,860%	EUR	01.12.2019 -
8510144		10022547003	14.02.2018/Gen. § 90 NÖ GO erforderlich!	Abwasserbeseitigung	euribor3m		01.09.2044
1214	211200	HYPO NOE Gruppe Bank Kto.Nr.: 466288802/AT	VS Gars Energieoptimierung - , Aufstock des Darlehen um € 20.000,00 mit VA 2019., Gesamtdarlehenshöhe: € 80.000,00.	13.12.2018	0,640%	EUR	01.01.2018 -
2110034		466288802	/Gem. § 90 NÖ GO nicht erforderlich!	Energieoptimierung VS Gars	euribor6m		01.12.2032
1460	851000	Raiffeisenbank Region Waldviertel Mitte 25-01.900.315/AT	ABA 2020	24.06.2020	0,485%	EUR	01.01.2020 -
8510154		25-01.900.315	/keine Gen. gem. NÖ GO	ABA	euribor3m		01.12.2044
1574	212000	BAWAG PSK AG/AT	Veranstaltungsnutzung neue Sporthalle, (vormals AT33 6000 0005 0410 5936), Zinsenzuschuss Land NÖ (F1-APM-1470)	14.12.2020	0,978%	EUR	01.01.2021 -
212001		AT316000000540107815	/Gen. nicht erforderlich, LFSA.	Veranstaltungsnutzung neue Sporthalle			01.09.2047
1575	858000	HYPO NOE Gruppe Bank Kto.Nr.: 0466349607/AT	Burg Gars Investitionsprogramm	14.12.2020	0,520%	EUR	01.01.2020 -
8580114		466349607	/keine Gen. gem. § 90 NÖ GO eford.	Burg Gars Investitionsprogramm			31.12.2046
1576	851000	HYPO NOE Gruppe Bank Kto.Nr.: 0466349518/AT	ABA 2021	14.12.2020	0,520%	EUR	01.01.2021 -
8510164		466349518	/Keine Gen. § 90 NÖ GO erforderlich.	ABA 2021	euribor3m		31.12.2045

1.4.2. ... von Finanzunternehmen im Ausland

Kontonummer Darlehensnr.	Darlehenshöhe Gesamt	Buchwert 31.12.2020	Zugang	Tilgung	Zinsen	Summe Schuldendienst	Schuldendienst-ersätze	Buchwert 31.12.2021	Kursgewinn/ -verlust	Buchwert inkl. KG/KV	Netto Schuldendienst
961 8580004	149 700,00	121 257,00		5 988,00	772,36	6 760,36		115 269,00		115 269,00	6 760,36
1045 1631004	185 300,00	145 923,75		9 265,00	1 134,36	10 399,36		136 658,75		136 658,75	10 399,36
1046 8210004	27 800,00	15 290,00		2 780,00	116,38	2 896,38		12 510,00		12 510,00	2 896,38
1065 6320004	190 500,00	160 448,53		7 640,42	1 028,70	8 669,12		152 808,11		152 808,11	8 669,12
1087 8500124	600 000,00	570 000,00		24 000,00	4 466,39	28 466,39		546 000,00		546 000,00	28 466,39
1110 8580014	193 000,00	168 913,04		8 043,48	1 082,98	9 126,46		160 869,56		160 869,56	9 126,46
1207 8510144	1 160 000,00	1 102 000,00		46 400,00	8 902,53	55 302,53		1 055 600,00		1 055 600,00	55 302,53
1214 2110034	80 000,00	66 798,03		5 566,50	418,60	5 985,10		61 231,53		61 231,53	5 985,10
1460 8510154	150 000,00	148 453,61		6 185,56	755,85	6 941,41		142 268,05		142 268,05	6 941,41
1574 212001	970 000,00		540 000,00		1 787,35	1 787,35	2 228,06	540 000,00		540 000,00	-440,71
1575 8580114	250 000,00		250 000,00		942,50	942,50		250 000,00		250 000,00	942,50
1576 8510164	200 000,00		200 000,00	8 000,00	919,65	8 919,65		192 000,00		192 000,00	8 919,65

Kontonummer Darlehensnr.	Ansatz	Darlehensgeber/Staat Aktenzahl	Verwendungszweck Genehmigungsdatum/-vermerk	Beschluss-Datum	Zinssatz Zinsindikator	Währung	Laufzeit
1.5. ... von Sonstigen							
Zwischensumme							
2. Finanzschulden für den laufenden Aufwand							
2.1. ... von Trägern des öffentlichen Rechts							
2.1.1. ... von Bund, Budesfonds, Bundeskammern							
2.1.2. ... von Ländern, Landesfonds, Landeskammern							
2.1.3. ... von Gemeinden, Gemeindeverbänden, Gemeindefonds							
2.1.4. ... von Sozialversicherungsträgern							
2.1.5. ... von sonstigen Trägern des öfftenlichen Rechts							
2.2. ... von Beteiligungen der Gebietskörperschaft (ohne Finanzunternehmungen)							
2.3. ... von Unternehmen (ohne Beteiligungen und ohne Finanzunternehmungen)							
2.4. ... von Finanzunternehmen							
2.4.1. ... von Finanzunternehmen im Inland							
2.4.2. ... von Finanzunternehmen im Ausland							
2.5. ... von Sonstigen							
Zwischensumme							
SUMME (1 und 2)							
Davon ohne A85-89							
Davon A85-89							

Kontonummer Darlehensnr.	Darlehenshöhe Gesamt	Buchwert 31.12.2020	Zugang	Tilgung	Zinsen	Summe Schuldendienst	Schuldendienst-ersätze	Buchwert 31.12.2021	Kursgewinn/ -verlust	Buchwert inkl. KG/KV	Netto Schuldendienst
		8 484 998,77	**990 000,00**	**704 000,84**	**54 531,56**	**758 532,40**	**3 438,39**	**8 770 997,93**	**0,00**	**8 770 997,93**	**755 094,01**
		0,00	**0,00**	**0,00**	**0,00**	**0,00**	**0,00**	**0,00**	**0,00**	**0,00**	**0,00**
		8 484 998,77	**990 000,00**	**704 000,84**	**54 531,56**	**758 532,40**	**3 438,39**	**8 770 997,93**	**0,00**	**8 770 997,93**	**755 094,01**
		646 960,36	**540 000,00**	**73 718,58**	**6 993,43**	**80 712,01**	**3 438,39**	**1 113 241,78**	**0,00**	**1 113 241,78**	**77 273,62**
		7 838 038,41	**450 000,00**	**630 282,26**	**47 538,13**	**677 820,39**	**0,00**	**7 657 756,15**	**0,00**	**7 657 756,15**	**677 820,39**

KPC Ersätze ABA und WVA

KPC Ersätze ABA und WVA				
Haushaltskonto	**Ansatzbezeichnung**	**Postbezeichnung**	**Rechnung 2021**	**Zahlung 2021**
2/850000+300000	Wasserversorgung	KPC Barwert Wasser	25 144,18	25 144,18
2/850000+860000	Wasserversorgung	KPC Zinsen Wasser	25 969,88	25 969,88
2/851000+300000	Abwasserbeseitigung	KPC Barwert Kanal	58 961,03	58 961,03
2/851000+860000	Abwasserbeseitigung	KPC Zinsen Kanal	54 167,36	54 167,36
			164 242,45	**164 242,45**

KPC_Ersätze_RA_2021.xlsxl

Nachweis über hausinterne Vergütungen (Anlage 6f)

Nachweis über haushaltinterne Vergütungen (Anlage 6f)

Gruppenebene		Erträge	Aufwendungen
0	Vertretungskörper und allgemeine Verwaltung	396 099,77	19 243,75
1	Öffentliche Ordnung und Sicherheit	0,00	2 508,78
2	Unterricht, Erziehung, Sport und Wissenschaft	0,00	67 531,89
3	Kunst, Kultur und Kultus	0,00	101 312,15
4	Soziale Wohlfahrt und Wohnbauförderung	0,00	0,00
5	Gesundheit	0,00	42,28
6	Straßen- und Wasserbau, Verkehr	453 315,89	104 035,75
7	Wirtschaftsförderung	0,00	77 523,16
8	Dienstleistungen	78 064,86	555 282,76
9	Finanzwirtschaft	0,00	0,00
	Summe	**927 480,52**	**927 480,52**

Anlagenspiegel Einzelkonten (Anlage 6g)

Ansatz	MVAG Konto	Bezeichnung	Inbetrieb-nahme	RND	ND	Buchwert 31.12.2020	Zugänge/ +	Abgänge/ Umbuchungen -	Wertaufholung+/ Wertminderung-	Abschreibung	Buchwert 31.12.2021
010000	**Gemeindeamt**					**81 128,08**	**48 496,83**	**355,07**	**0,00**	**9 754,88**	**119 514,96**
	1010	**Immaterielle Vermögenswerte**				**19 722,85**	**0,00**	**0,00**	**0,00**	**5 217,99**	**14 504,86**
	2/0430001/07254	Flächenwidmungsplan 2014	30.12.2014	2,5	10,0	8 093,40	0,00	0,00	0,00	2 312,40	5 781,00
	2/0430001/07255	Flächenwidmungsplan 2015	29.12.2015	3,5	10,0	1 796,38	0,00	0,00	0,00	399,20	1 397,18
	2/0430001/07256	Flächenwidmungsplan 2016	24.11.2016	4,5	10,0	2 397,78	0,00	0,00	0,00	435,96	1 961,82
	2/0430001/07257	Flächenwidmungsplan 2019	02.01.2019	7,0	10,0	1 958,40	0,00	0,00	0,00	244,80	1 713,60
	4/0440001/06780	Software 2019	28.05.2019	2,0	5,0	5 476,89	0,00	0,00	0,00	1 825,63	3 651,26
	1021	**Grundstücke, Grundstückseinrichtungen und Infrastruktur**				**44 568,40**	**0,00**	**0,00**	**0,00**	**0,00**	**44 568,40**
	1/0020001/04306	Grundstück Nr. 40/1, KG-Nr. 10021, Bauflächen Gebäude,	01.01.1900			10 479,04	0,00	0,00	0,00	0,00	10 479,04
	1/0020001/04308	Grundstück Nr. 41/1, KG-Nr. 10021, Bauflächen Gebäude,	01.01.1900			16 826,92	0,00	0,00	0,00	0,00	16 826,92
	1/0020001/04309	Grundstück Nr. 41/2, KG-Nr. 10021, Bauflächen Gebäuden	01.01.1900			234,00	0,00	0,00	0,00	0,00	234,00
	1/0020001/04310	Grundstück Nr. 42, KG-Nr. 10021, Bauflächen Gebäude, 3	01.01.1900			17 028,44	0,00	0,00	0,00	0,00	17 028,44
	1022	**Gebäude und Bauten**				**7 985,06**	**39 501,83**	**355,07**	**0,00**	**3 178,20**	**43 953,62**
	2/0120001/07287	Heizungsumbau und Fernwärmeanschluss 2020 (Gemeind	03.06.2020	13,0	15,0	7 985,06	0,00	0,00	0,00	570,36	7 414,70
	2/0120001/07289	Heizungsumbau und Fernwärmeanschluss 2021 (Gemeind	03.02.2021	14,0	15,0	0,00	39 501,83	355,07	0,00	2 607,84	36 538,92
	1026	**Amts-, Betriebs- und Geschäftsausstattung**				**8 851,77**	**8 995,00**	**0,00**	**0,00**	**1 358,69**	**16 488,08**
	2/0260001/06669	Gemeindeamt 82 - 2020 Klima (Erweiterung)	17.08.2020	8,5	10,0	6 491,34	0,00	0,00	0,00	683,30	5 808,04
	2/0260001/06670	Gemeindeamt 82 - 2021 Klima (Erweiterung)	20.07.2021	9,5	10,0	0,00	8 995,00	0,00	0,00	449,75	8 545,25
	2/0400003/00001	Leinwand Gars/Provence 18:12 Uhr	18.11.2019			502,92	0,00	0,00	0,00	0,00	502,92
	4/0110002/06441	EDV 2016	07.11.2016	4,5	10,0	272,24	0,00	0,00	0,00	49,50	222,74
	4/0110002/06737	Einrichtung 2020 (Gemeindeamt)	27.04.2020	8,0	10,0	1 585,27	0,00	0,00	0,00	176,14	1 409,13
016000	**Elektronische Datenverarbeitung**					**64 422,88**	**1 710,91**	**0,00**	**0,00**	**12 926,99**	**53 206,80**
	1026	**Amts-, Betriebs- und Geschäftsausstattung**				**64 422,88**	**1 710,91**	**0,00**	**0,00**	**12 926,99**	**53 206,80**
	4/0110002/06439	EDV 2014	16.12.2014	2,5	10,0	19 970,30	0,00	0,00	0,00	5 705,80	14 264,50
	4/0110002/06440	EDV 2015	10.11.2015	3,5	10,0	383,47	0,00	0,00	0,00	85,22	298,25
	4/0110002/06442	EDV 2017	03.10.2017	5,5	10,0	8 247,90	0,00	0,00	0,00	1 268,91	6 978,99
	4/0110002/06733	EDV 2018	31.12.2018	6,5	10,0	1 234,68	0,00	0,00	0,00	164,62	1 070,06
	4/0110002/06734	EDV 2019	28.03.2019	7,0	10,0	24 773,13	0,00	0,00	0,00	3 096,64	21 676,49
	4/0110002/06736	Amtsausstattung 2020 (vormals EDV 2020)	31.01.2020	8,0	10,0	162,23	0,00	0,00	0,00	18,03	144,20
	4/0180001/00001	EDV 2020	29.09.2020	5,5	7,0	9 651,17	0,00	0,00	0,00	1 484,80	8 166,37
	4/0180001/00002	EDV 2021	17.02.2021	7,0	7,0	0,00	337,09	0,00	0,00	337,09	0,00
	4/0180001/00003	HP LCD Monitor Business Panel (2 Stk.)	13.12.2021	7,0	7,0	0,00	719,12	0,00	0,00	719,12	0,00
	4/0180001/00004	Logitech MeetUp Videokonferenzsystem und Halterung	15.12.2021	6,5	7,0	0,00	654,70	0,00	0,00	46,76	607,94

Ansatz	MVAG Konto	Bezeichnung	Inbetrieb-nahme	RND	ND	Buchwert 31.12.2020	Zugänge/ + Umbuchungen	Abgänge/ -	Wertaufholung+/ Wertminderung-	Abschreibung	Buchwert 31.12.2021
029000	**Amtsgebäude**					**393 835,51**	**43 939,94**	**2 639,19**	**0,00**	**33 768,13**	**401 368,13**
	1022	**Gebäude und Bauten**				**309 113,84**	**43 939,94**	**2 639,19**	**0,00**	**14 830,71**	**335 583,88**
	2/0060001/05508	Gemeindeamt 82	01.01.1945	0,0	50,0	0,00	0,00	0,00	0,00	0,00	0,00
	2/0060001/05516	Gemeindeamt ehem. Post 80	01.01.1989	17,0	50,0	99 157,68	0,00	0,00	0,00	5 508,76	93 648,92
	2/0060001/05517	Gemeindeamt Bücherei 83	01.01.1945	0,0	50,0	0,00	0,00	0,00	0,00	0,00	0,00
	2/0060001/06662	Gemeindeamt 82 - Umbau 2018	31.12.2018	46,5	50,0	183 757,36	0,00	0,00	0,00	3 868,58	179 888,78
	2/0060001/06664	Gemeindeamt 82 - Umbau 2019	01.01.2019	47,0	50,0	26 198,80	0,00	0,00	0,00	545,81	25 652,99
	2/0060001/07289	Gemeindeamt 82 - Umbau 2021	03.02.2021	49,0	50,0	0,00	33 493,65	2 639,19	0,00	617,09	30 237,37
	4/0110002/06738	Gemeindeamt 82 - Einrichtung und Ausstattung 2021	14.04.2021	9,0	10,0	0,00	10 446,29	0,00	0,00	4 290,47	6 155,82
	1026	**Amts-, Betriebs- und Geschäftsausstattung**				**150 034,65**	**0,00**	**0,00**	**0,00**	**20 312,43**	**129 722,22**
	2/0260001/06667	Gemeindeamt 82 - 2019 Klima (Außengerät)	25.04.2019	7,0	10,0	19 779,48	0,00	0,00	0,00	2 472,44	17 307,04
	2/0260001/06668	Gemeindeamt 82 - 2018 Klima	31.12.2018	6,5	10,0	22 388,74	0,00	0,00	0,00	2 985,17	19 403,57
	2/0280002/06666	Gemeindeamt 82 - 2018 Aufzug	31.12.2018	6,5	10,0	28 755,00	0,00	0,00	0,00	3 834,00	24 921,00
	4/0110002/05509	Einrichtung 2012	23.08.2012	0,5	10,0	480,07	0,00	0,00	0,00	320,05	160,02
	4/0110002/05510	Einrichtung 2013	30.12.2013	1,5	10,0	280,36	0,00	0,00	0,00	112,14	168,22
	4/0110002/05511	Einrichtung 2014	20.03.2014	2,0	10,0	339,16	0,00	0,00	0,00	113,05	226,11
	4/0110002/05512	Einrichtung 2015	03.06.2015	3,0	10,0	463,30	0,00	0,00	0,00	115,83	347,47
	4/0110002/05513	Einrichtung 2016	24.11.2016	4,5	10,0	15 504,75	0,00	0,00	0,00	2 819,05	12 685,70
	4/0110002/05514	Einrichtung 2017	03.10.2017	5,5	10,0	264,32	0,00	0,00	0,00	40,66	223,66
	4/0110002/06510	Einrichtung 2018	31.12.2018	6,5	10,0	14 781,49	0,00	0,00	0,00	1 970,87	12 810,62
	4/0110002/06665	Einrichtung 2019	31.12.2019	7,5	10,0	46 997,98	0,00	0,00	0,00	5 529,17	41 468,81
	1311	**Investitionszuschüsse von Trägern öffentlichen Rechts**				**-65 312,98**	**0,00**	**0,00**	**0,00**	**-1 375,01**	**-63 937,97**
	2/0060001/07281	KT Gemeindeamt 82 - Umbau 2018	13.02.2018	46,5	50,0	-65 312,98	0,00	0,00	0,00	-1 375,01	-63 937,97
031000	**Amt für Raumordnung und Raumplanung**					**21 998,75**	**5 534,60**	**0,00**	**0,00**	**6 153,36**	**21 379,99**
	1010	**Immaterielle Vermögenswerte**				**21 998,75**	**5 534,60**	**0,00**	**0,00**	**6 153,36**	**21 379,99**
	2/0430001/07253	Flächenwidmungsplan 2013	20.12.2013	1,5	10,0	13 999,75	0,00	0,00	0,00	5 599,90	8 399,85
	2/0430001/07258	Flächenwidmungsplan 2020	07.12.2020	9,0	10,0	7 999,00	0,00	0,00	0,00	0,00	7 999,00
	2/0430001/07259	Flächenwidmungsplan 2021	12.05.2021	9,0	10,0	0,00	5 534,60	0,00	0,00	553,46	4 981,14
163000	**Freiwillige Feuerwehren**					**428 884,07**	**46 025,79**	**0,00**	**0,00**	**25 679,42**	**449 230,44**
	1022	**Gebäude und Bauten**				**419 386,17**	**0,00**	**0,00**	**0,00**	**24 162,98**	**395 223,19**
	2/0060001/06500	Zitternberg 94a Feuerwehr	01.01.1951	0,0	50,0	0,00	0,00	0,00	0,00	0,00	0,00
	2/0060001/06648	Tautendorf 95	01.01.1987	15,0	50,0	40 385,19	0,00	0,00	0,00	2 524,07	37 861,12
	2/0060001/06649	Wolfshof	01.01.1987	15,0	50,0	84 253,56	0,00	0,00	0,00	5 265,85	78 987,71
	2/0060001/06651	Wanzenau 32	01.01.1945	0,0	50,0	0,00	0,00	0,00	0,00	0,00	0,00
	2/0060001/06653	Etzmannsdorf	01.01.1977	5,0	50,0	11 964,87	0,00	0,00	0,00	1 994,15	9 970,72
	2/0060001/06654	Buchberg	01.01.1977	5,0	50,0	5 832,87	0,00	0,00	0,00	972,15	4 860,72

Ansatz	MVAG Konto	Bezeichnung	Inbetrieb-nahme	RND	ND	Buchwert 31.12.2020	Zugänge/ +	Abgänge/ Umbuchungen -	Wertaufholung+/ Wertminderung-	Abschreibung	Buchwert 31.12.2021
	2/0060001/06656	Nonndorf	01.01.1977	5,0	50,0	3 230,51	0,00	0,00	0,00	538,42	2 692,09
	2/0060001/06659	Maiersch 52	01.01.1996	24,0	50,0	170 785,37	0,00	0,00	0,00	6 831,41	163 953,96
	2/0060001/06660	Kamegg 86	01.01.1994	22,0	50,0	87 220,78	0,00	0,00	0,00	3 792,21	83 428,57
	2/0060001/06661	Gföhlerstraße	01.01.1978	6,0	50,0	15 713,02	0,00	0,00	0,00	2 244,72	13 468,30
	1024	**Sonderanlagen**				**9 497,90**	**46 025,79**	**0,00**	**0,00**	**1 516,44**	**54 007,25**
	2/0070003/06778	Feuerlöschteiche / Feuerwehrsonderanlagen (Gemeindege	19.11.2019	30,5	33,0	9 497,90	46 025,79	0,00	0,00	1 516,44	54 007,25
211000	**Volksschulen**					**367 729,52**	**34 337,79**	**0,00**	**0,00**	**37 670,26**	**364 397,05**
	1022	**Gebäude und Bauten**				**557 107,15**	**0,00**	**0,00**	**0,00**	**39 666,40**	**517 440,75**
	2/0060001/06705	Spitalgasse 500	01.01.1972	0,0	50,0	19 823,91	0,00	0,00	0,00	19 823,91	0,00
	2/0060001/06708	Spitalgasse 500 Energieopt. 2012 (Fenster, Fassade etc.)	31.12.2012	40,5	50,0	139 801,60	0,00	0,00	0,00	3 368,71	136 432,89
	2/0060001/06709	Spitalgasse 500 Energieopt. 2013 (Fenster, Fassade etc.)	31.12.2013	41,5	50,0	166 224,81	0,00	0,00	0,00	3 911,17	162 313,64
	2/0060001/06710	Spitalgasse 500 Energieopt. 2014 (Fenster, Fassade etc.)	31.12.2014	42,5	50,0	13 425,36	0,00	0,00	0,00	308,63	13 116,73
	2/0060001/06711	Spitalgasse 500 Energieopt. 2015 (Fenster, Fassade etc.)	31.12.2015	43,5	50,0	2 324,78	0,00	0,00	0,00	52,24	2 272,54
	2/0060001/06713	Spitalgasse 500 Infrastrukturmaßn. Nachmittagsbet. 2014	31.12.2014	42,5	50,0	99 121,76	0,00	0,00	0,00	2 278,66	96 843,10
	2/0060001/06714	Spitalgasse 500 Energieopt. 2018 (Gebäude)	31.12.2018	46,5	50,0	11 959,40	0,00	0,00	0,00	251,78	11 707,62
	2/0120001/06707	Spitalgasse 500 Fernwärme 2012	31.12.2012	5,5	15,0	18 447,75	0,00	0,00	0,00	2 838,12	15 609,63
	2/0120001/06715	Spitalgasse 500 Energieopt. 2018 (Heizung, Lüftung)	31.12.2018	11,5	15,0	71 338,62	0,00	0,00	0,00	5 707,09	65 631,53
	2/0120001/07259	Spitalgasse 500 Energieopt. 2019 (Heizung, Lüftung)	21.02.2019	12,0	15,0	14 639,16	0,00	0,00	0,00	1 126,09	13 513,07
	1025	**Technische Anlagen, Fahrzeuge und Maschinen**				**2 105,28**	**0,00**	**0,00**	**0,00**	**421,06**	**1 684,22**
	4/0290001/06720	2018 (Kärcher, Motorsäge)	27.03.2018	4,0	8,0	2 105,28	0,00	0,00	0,00	421,06	1 684,22
	1026	**Amts-, Betriebs- und Geschäftsausstattung**				**4 703,76**	**34 337,79**	**0,00**	**0,00**	**3 300,13**	**35 741,42**
	4/0100005/06719	2018 (Schülertische)	30.07.2018	6,5	10,0	3 422,51	0,00	0,00	0,00	456,33	2 966,18
	4/0110002/06718	2017	07.03.2017	5,0	10,0	533,39	0,00	0,00	0,00	88,90	444,49
	4/0110002/06735	Smartboards VS	31.10.2019	9,0	10,0	0,00	34 337,79	0,00	0,00	2 541,23	31 796,56
	4/0290003/06717	2014	31.12.2014	2,5	10,0	747,86	0,00	0,00	0,00	213,67	534,19
	1311	**Investitionszuschüsse von Trägern öffentlichen Rechts**				**-196 186,67**	**0,00**	**0,00**	**0,00**	**-5 717,33**	**-190 469,34**
	2/0060001/07282	KT Spitalgasse 500 Energieopt. 2013 (Fenster, Fassade et	30.10.2013	41,5	50,0	-80 070,00	0,00	0,00	0,00	-1 884,00	-78 186,00
	2/0060001/07283	KT Spitalgasse 500 Infrastrukturmaßn. Nachmittagsbet. 20	31.12.2014	42,5	50,0	-95 700,00	0,00	0,00	0,00	-2 200,00	-93 500,00
	2/0120001/07284	KT Spitalgasse 500 Energieopt. 2018 (Heizung, Lüftung)	17.12.2018	11,5	15,0	-20 416,67	0,00	0,00	0,00	-1 633,33	-18 783,34
212000	**Hauptschulen (Neue Mittelschulen)**					**0,00**	**945 104,33**	**448 692,86**	**0,00**	**7 297,76**	**489 113,71**
	1022	**Gebäude und Bauten**				**0,00**	**945 104,33**	**78 837,04**	**0,00**	**18 505,51**	**847 761,78**
	2/0060001/07288	Veranstaltungsnutzung neue Sporthalle	28.12.2020	50,0	50,0	0,00	78 837,04	78 837,04	0,00	0,00	0,00
	2/0070003/06780	Veranstaltungsnutzung neue Sporthalle 2021	03.11.2020	32,0	33,0	0,00	866 267,29	0,00	0,00	18 505,51	847 761,78

Ansatz	MVAG Konto	Bezeichnung	Inbetrieb-nahme	RND	ND	Buchwert 31.12.2020	Zugänge/ +	Abgänge/ Umbuchungen -	Wertaufholung+/ Wertminderung-	Abschreibung	Buchwert 31.12.2021
	1311	**Investitionszuschüsse von Trägern öffentlichen Rechts**				**0,00**	**0,00**	**369 855,82**	**0,00**	**-11 207,75**	**-358 648,07**
	2/0070003/06781	KT Veranstaltungsnutzung neue Sporthalle (KIG Förderung	25.01.2021	32,0	33,0	0,00	0,00	369 855,82	0,00	-11 207,75	-358 648,07
240000	**Kindergärten**					**778 100,08**	**0,00**	**0,00**	**0,00**	**26 739,65**	**751 360,43**
	1022	**Gebäude und Bauten**				**773 249,38**	**0,00**	**0,00**	**0,00**	**25 774,98**	**747 474,40**
	2/0060001/06474	Rainharterstraße 16	01.01.2001	29,0	50,0	773 249,38	0,00	0,00	0,00	25 774,98	747 474,40
	2/0060001/06475	Spitalgasse 124	01.01.1945	0,0	50,0	0,00	0,00	0,00	0,00	0,00	0,00
	1026	**Amts-, Betriebs- und Geschäftsausstattung**				**4 850,70**	**0,00**	**0,00**	**0,00**	**964,67**	**3 886,03**
	3/0110002/06675	Einrichtung/Ausstattung 2019	13.05.2019	7,0	10,0	419,24	0,00	0,00	0,00	52,41	366,83
	3/0290003/06678	Einrichtung/Ausstattung 2018	06.06.2018	6,0	10,0	315,15	0,00	0,00	0,00	45,02	270,13
	4/0110002/06487	Einrichtung/Ausstattung 2012	23.02.2015	3,0	10,0	786,23	0,00	0,00	0,00	196,56	589,67
	4/0110002/06488	Einrichtung/Ausstattung 2013	31.12.2013	1,5	10,0	106,28	0,00	0,00	0,00	42,51	63,77
	4/0110002/06489	Einrichtung/Ausstattung 2014	16.12.2014	2,5	10,0	298,15	0,00	0,00	0,00	85,19	212,96
	4/0110002/06491	Einrichtung/Ausstattung 2016	04.10.2016	4,5	10,0	508,28	0,00	0,00	0,00	92,41	415,87
	4/0110002/06492	Einrichtung/Ausstattung 2017	06.04.2017	5,0	10,0	459,62	0,00	0,00	0,00	76,60	383,02
	4/0110002/06493	Einrichtung/Ausstattung 2012	22.11.2012	0,0	10,0	0,00	0,00	0,00	0,00	0,00	0,00
	4/0110002/06494	Einrichtung/Ausstattung 2013	10.12.2013	0,0	10,0	0,00	0,00	0,00	0,00	0,00	0,00
	4/0110002/06495	Einrichtung/Ausstattung 2014	25.03.2014	2,0	10,0	188,35	0,00	0,00	0,00	62,78	125,57
	4/0110002/06496	Einrichtung/Ausstattung 2015	07.07.2015	3,5	10,0	560,86	0,00	0,00	0,00	124,64	436,22
	4/0110002/06497	Einrichtung/Ausstattung 2016	02.12.2016	4,5	10,0	22,29	0,00	0,00	0,00	4,05	18,24
	4/0110002/06498	Einrichtung/Ausstattung 2017	05.07.2017	5,5	10,0	1 186,25	0,00	0,00	0,00	182,50	1 003,75
	5/0110002/06490	Einrichtung/Ausstattung 2015	12.11.2015	0,0	10,0	0,00	0,00	0,00	0,00	0,00	0,00
240100	**Kindergarten Rainharterstraße**					**353,46**	**0,00**	**0,00**	**0,00**	**41,58**	**311,88**
	1026	**Amts-, Betriebs- und Geschäftsausstattung**				**353,46**	**0,00**	**0,00**	**0,00**	**41,58**	**311,88**
	5/0340002/06747	Waschmaschine Elektra Bregenz WAFN 71427 A	28.10.2019	7,5	10,0	353,46	0,00	0,00	0,00	41,58	311,88
240200	**Kindergarten Spitalgasse**					**57,00**	**2 510,60**	**0,00**	**0,00**	**1 297,69**	**1 269,91**
	1026	**Amts-, Betriebs- und Geschäftsausstattung**				**57,00**	**2 510,60**	**0,00**	**0,00**	**1 297,69**	**1 269,91**
	3/0110002/06678	Einrichtung/Ausstattung 2020	12.05.2020	8,0	10,0	57,00	0,00	0,00	0,00	6,33	50,67
	3/0110002/06679	Einrichtung/Ausstattung 2021	25.01.2021	9,0	10,0	0,00	561,19	0,00	0,00	56,12	505,07
	5/0110002/06749	Aluminium-Schirm (Set / Ständer + Hülle)	21.09.2021	9,5	10,0	0,00	421,80	0,00	0,00	21,09	400,71
	5/0110002/06750	EUROplan - Stühle und Tische	06.12.2021	10,0	10,0	0,00	1 190,04	0,00	0,00	1 190,04	0,00
	5/0180001/00001	HP LaserJet Pro MFP M428fds (Drucker)	02.09.2021	6,5	7,0	0,00	337,57	0,00	0,00	24,11	313,46

Ansatz	MVAG Konto	Bezeichnung	Inbetrieb-nahme	RND	ND	Buchwert 31.12.2020	Zugänge/ +	Abgänge/ Umbuchungen -	Wertaufholung+/ Wertminderung-	Abschreibung	Buchwert 31.12.2021
261000	**Sportausbildungsstätten**					**355 098,28**	**0,00**	**0,00**	**0,00**	**14 203,93**	**340 894,35**
	1022	**Gebäude und Bauten**				**355 098,28**	**0,00**	**0,00**	**0,00**	**14 203,93**	**340 894,35**
	2/0060001/06725	Tautendorf 96	01.01.1996	24,0	50,0	355 098,28	0,00	0,00	0,00	14 203,93	340 894,35
262000	**Fußballplätze**					**255 031,99**	**0,00**	**0,00**	**0,00**	**8 695,12**	**246 336,87**
	1021	**Grundstücke, Grundstückseinrichtungen und Infrastruktur**				**246 746,32**	**0,00**	**0,00**	**0,00**	**7 314,17**	**239 432,15**
	1/0010001/04855	Grundstück Nr. 249, KG-Nr. 10036, Sonstige Freizeitfläche	01.01.1900			10 388,36	0,00	0,00	0,00	0,00	10 388,36
	1/0020001/04339	Grundstück Nr. 514, KG-Nr. 10021, Bauflächen Gebäude,	01.01.1900			6 499,02	0,00	0,00	0,00	0,00	6 499,02
	1/0020001/04340	Grundstück Nr. 514, KG-Nr. 10021, Bauflächen Gebäuden	01.01.1900			755,70	0,00	0,00	0,00	0,00	755,70
	1/0020001/04854	Grundstück Nr. 249, KG-Nr. 10036, Bauflächen Gebäude,	01.01.1900			8 363,08	0,00	0,00	0,00	0,00	8 363,08
	1/0020004/04341	Grundstück Nr. 514, KG-Nr. 10021, Sonstige Straßenverke	01.01.1900			5 904,54	0,00	0,00	0,00	0,00	5 904,54
	1/0030001/04856	Grundstück Nr. 249, KG-Nr. 10036, landwirtschaftlich genu	01.01.1900			2 724,80	0,00	0,00	0,00	0,00	2 724,80
	2/0060001/06695	Spitalgasse 500 Klubhaus	01.01.2000	28,0	50,0	212 110,82	0,00	0,00	0,00	7 314,17	204 796,65
	1022	**Gebäude und Bauten**				**8 285,67**	**0,00**	**0,00**	**0,00**	**1 380,95**	**6 904,72**
	2/0060001/06728	Sportplatz Maiersch	01.01.1977	5,0	50,0	8 285,67	0,00	0,00	0,00	1 380,95	6 904,72
264000	**Kunsteislaufplatz**					**642 257,50**	**0,00**	**0,00**	**0,00**	**15 917,14**	**626 340,36**
	1021	**Grundstücke, Grundstückseinrichtungen und Infrastruktur**				**196 577,71**	**0,00**	**0,00**	**0,00**	**0,00**	**196 577,71**
	1/0010001/04352	Grundstück Nr. 522/5, KG-Nr. 10021, Sonstige Freizeitfläch	01.01.1900			114 352,52	0,00	0,00	0,00	0,00	114 352,52
	1/0020001/04350	Grundstück Nr. 522/5, KG-Nr. 10021, Bauflächen Gebäude	01.01.1900			81 212,56	0,00	0,00	0,00	0,00	81 212,56
	1/0030002/04351	Grundstück Nr. 522/5, KG-Nr. 10021, Wald Wälder, 773,00	01.01.1900			1 012,63	0,00	0,00	0,00	0,00	1 012,63
	1022	**Gebäude und Bauten**				**445 679,79**	**0,00**	**0,00**	**0,00**	**15 917,14**	**429 762,65**
	2/0060001/06726	Eislaufplatz Spitalgasse 500	01.01.1999	27,0	50,0	445 679,79	0,00	0,00	0,00	15 917,14	429 762,65
360000	**Heimatmuseen**					**16 726,16**	**22 949,58**	**0,00**	**0,00**	**791,36**	**38 884,38**
	1021	**Grundstücke, Grundstückseinrichtungen und Infrastruktur**				**16 726,16**	**0,00**	**0,00**	**0,00**	**0,00**	**16 726,16**
	1/0020001/04322	Grundstück Nr. 44/1, KG-Nr. 10021, Bauflächen Gebäude,	01.01.1900			13 602,60	0,00	0,00	0,00	0,00	13 602,60
	1/0020001/04323	Grundstück Nr. 44/1, KG-Nr. 10021, Bauflächen Gebäuden	01.01.1900			3 123,56	0,00	0,00	0,00	0,00	3 123,56
	2/0060001/06687	Kollergasse 155	01.01.1945	0,0	50,0	0,00	0,00	0,00	0,00	0,00	0,00
	1022	**Gebäude und Bauten**				**0,00**	**22 949,58**	**0,00**	**0,00**	**791,36**	**22 158,22**
	2/0120001/07288	Heizungsumbau und Fernwärmeanschluss 2021 (Museum)	03.06.2020	14,0	15,0	0,00	22 949,58	0,00	0,00	791,36	22 158,22
363000	**Grünanlagen und Ortsbildpflege**					**37 143,68**	**899,00**	**0,00**	**0,00**	**4 569,10**	**33 473,58**
	1025	**Technische Anlagen, Fahrzeuge und Maschinen**				**37 143,68**	**0,00**	**0,00**	**0,00**	**4 512,91**	**32 630,77**
	4/0150002/06644	VW Pritsche LR TDI / Grünanlagen (HO 344 CF)	05.06.2019	7,0	10,0	19 456,54	0,00	0,00	0,00	2 432,07	17 024,47
	4/0150002/07259	Fiat Doblo Work-Up / Grünanlagen (HO 251 CG)	30.10.2019	7,5	10,0	17 687,14	0,00	0,00	0,00	2 080,84	15 606,30

Ansatz	MVAG Konto	Bezeichnung	Inbetrieb-nahme	RND	ND	Buchwert 31.12.2020	Zugänge/ + Umbuchungen	Abgänge/ -	Wertaufholung+/ Wertminderung-	Abschreibung	Buchwert 31.12.2021
	1026	**Amts-, Betriebs- und Geschäftsausstattung**				**0,00**	**899,00**	**0,00**	**0,00**	**56,19**	**842,81**
	4/0290001/06737	Motorsense FR410C-E	30.11.2021	7,5	8,0	0,00	899,00	0,00	0,00	56,19	842,81
390000	**Kirchliche Angelegenheiten**					**0,00**	**0,00**	**0,00**	**0,00**	**0,00**	**0,00**
	1027	**Kulturgüter**				**0,00**	**0,00**	**0,00**	**0,00**	**0,00**	**0,00**
	4/0400003/06424	Gemälde Gars am Inn	01.01.1900			0,00	0,00	0,00	0,00	0,00	0,00
612000	**Gemeindestraßen**					**6 880 855,46**	**113 397,15**	**0,00**	**0,00**	**321 515,26**	**6 672 737,35**
	1021	**Grundstücke, Grundstückseinrichtungen und Infrastruktur**				**6 875 840,87**	**113 397,15**	**0,00**	**0,00**	**318 293,98**	**6 670 944,04**
	2/0040001/06375	Andrea Scherney-Straße / Fahrbahn 2011 Sanierung Fläch	30.12.2011	22,5	33,0	9 613,09	0,00	0,00	0,00	409,07	9 204,02
	2/0040001/06414	L58 / Gehweg 2015 Fläche 377,07 m², Oberfläche Asphalt,	25.03.2016	27,0	33,0	15 805,88	0,00	0,00	0,00	564,50	15 241,38
	2/0040001/06637	Am Bründlberg / Fahrbahn 2017 Sanierung Fläche 1.039,0	31.12.2017	28,5	33,0	15 782,21	0,00	0,00	0,00	534,99	15 247,22
	2/0040001/06638	Goldbergweg / Fahrbahn 2012 Sanierung Fläche 1.704,85	25.06.2012	23,0	33,0	21 119,11	0,00	0,00	0,00	879,96	20 239,15
	2/0040001/06639	Goldberggasse / Fahrbahn 2012 Sanierung Fläche 1.668,1	16.03.2012	23,0	33,0	24 635,65	0,00	0,00	0,00	1 026,49	23 609,16
	2/0040001/06642	Rainharterstraße / Parkplatz	01.07.2015	26,5	33,0	46 535,91	0,00	0,00	0,00	1 692,21	44 843,70
	2/0040001/06643	Rainharterstraße / Fahrbahn / Sanierung-Neuherstellung N	01.07.2015	26,5	33,0	151 882,15	0,00	0,00	0,00	5 522,99	146 359,16
	2/0040001/06731	Haanstraße / Fahrbahn und Gehweg 2016 Sanierung	31.12.2016	27,5	33,0	106 557,10	0,00	0,00	0,00	3 738,85	102 818,25
	2/0040001/06732	Haanstraße / Fahrbahn und Gehweg 2017 Sanierung	16.02.2017	28,0	33,0	32 195,88	0,00	0,00	0,00	1 110,20	31 085,68
	2/0040001/06760	L58 / Nebenanlagen 2018/2019	14.08.2019	30,5	33,0	74 855,56	0,00	0,00	0,00	2 376,37	72 479,19
	2/0040001/06761	Schillerstraße / Fahrbahn 2014/2015	29.01.2015	26,0	33,0	45 642,75	0,00	0,00	0,00	1 690,47	43 952,28
	2/0040001/06762	Manigfallerstraße / Fahrbahn 2016/2017	31.12.2017	28,5	33,0	155 838,23	0,00	0,00	0,00	5 282,65	150 555,58
	2/0040001/07013	Kollergasse / Fahrbahn Fläche 1.452,75 m², Oberfläche As	01.01.2009	20,0	33,0	33 160,59	0,00	0,00	0,00	1 579,08	31 581,51
	2/0040001/07014	Wassergasse / Fahrbahn Fläche 1.403,10 m², Oberfläche A	01.01.2009	20,0	33,0	32 027,28	0,00	0,00	0,00	1 525,11	30 502,17
	2/0040001/07015	Zitternberg / Fahrbahn Fläche 10.879,11 m², Oberfläche As	01.01.2009	20,0	33,0	248 327,51	0,00	0,00	0,00	11 825,12	236 502,39
	2/0040001/07016	Weisergasse / Fahrbahn Fläche 2.521,75 m², Oberfläche A	01.01.2009	20,0	33,0	57 561,69	0,00	0,00	0,00	2 741,03	54 820,66
	2/0040001/07017	Villengasse / Fahrbahn Fläche 4.531,65 m², Oberfläche As	01.01.2009	20,0	33,0	103 439,83	0,00	0,00	0,00	4 925,71	98 514,12
	2/0040001/07018	Dreifaltigkeitsplatz / Fahrbahn Fläche 933,60 m², Oberfläch	01.01.2009	20,0	33,0	21 310,44	0,00	0,00	0,00	1 014,78	20 295,66
	2/0040001/07019	Fahrbahn Fläche 66.513,79 m², Oberfläche Asphalt, Zustar	01.01.2009	20,0	33,0	1 518 249,55	0,00	0,00	0,00	72 297,60	1 445 951,95
	2/0040001/07020	Hornerstraße / Fahrbahn Fläche 944,95 m², Oberfläche As	01.01.2009	20,0	33,0	21 569,51	0,00	0,00	0,00	1 027,12	20 542,39
	2/0040001/07021	Kremserstraße / Fahrbahn Fläche 1.126,30 m², Oberfläche	01.01.2009	20,0	33,0	25 709,02	0,00	0,00	0,00	1 224,24	24 484,78
	2/0040001/07022	Gföhlerstraße / Fahrbahn Fläche 1.049,55 m², Oberfläche A	01.01.2009	20,0	33,0	23 957,11	0,00	0,00	0,00	1 140,81	22 816,30
	2/0040001/07023	Spitalgasse / Fahrbahn Fläche 541,50 m², Oberfläche Asp	01.01.2009	20,0	33,0	12 360,32	0,00	0,00	0,00	588,59	11 771,73
	2/0040001/07024	Hauptplatz / Fahrbahn Fläche 701,35 m², Oberfläche Asph	01.01.2009	20,0	33,0	16 009,07	0,00	0,00	0,00	762,34	15 246,73
	2/0040001/07025	Nonndorf / Fahrbahn Fläche 2.082,05 m², Oberfläche Asph	01.01.2009	20,0	33,0	47 524,95	0,00	0,00	0,00	2 263,09	45 261,86
	2/0040001/07027	Kamegg / Fahrbahn Fläche 9.504,40 m², Oberfläche Asph	01.01.2009	20,0	33,0	216 948,26	0,00	0,00	0,00	10 330,87	206 617,39
	2/0040001/07028	Maiersch / Fahrbahn Fläche 4.162,65 m², Oberfläche Asph	01.01.2009	20,0	33,0	95 016,91	0,00	0,00	0,00	4 524,61	90 492,30
	2/0040001/07029	Wozniczakgasse / Fahrbahn Fläche 1.154,47 m², Oberfläch	01.01.2009	20,0	33,0	26 351,93	0,00	0,00	0,00	1 254,85	25 097,08
	2/0040001/07030	Apoigerstraße / Fahrbahn Fläche 116,10 m², Oberfläche As	01.01.2009	20,0	33,0	2 650,10	0,00	0,00	0,00	126,20	2 523,90
	2/0040001/07032	Berggasse / Fahrbahn Fläche 1.446,10 m², Oberfläche Asp	01.01.2009	20,0	33,0	33 008,80	0,00	0,00	0,00	1 571,85	31 436,95

Ansatz	MVAG Konto	Bezeichnung	Inbetrieb-nahme	RND	ND	Buchwert 31.12.2020	Zugänge/ + Umbuchungen	Abgänge/ -	Wertaufholung+/ Wertminderung-	Abschreibung	Buchwert 31.12.2021
	2/0040001/07033	Wolfshof / Fahrbahn Fläche 1.420,34 m², Oberfläche Asph	01.01.2009	20,0	33,0	32 420,80	0,00	0,00	0,00	1 543,85	30 876,95
	2/0040001/07036	Albrechtgasse / Fahrbahn Fläche 3.782,98 m², Oberfläche	01.01.2009	20,0	33,0	86 350,52	0,00	0,00	0,00	4 111,93	82 238,59
	2/0040001/07037	Manigfallerstraße / Fahrbahn Fläche 4.654,42 m², Oberfläc	01.01.2009	20,0	33,0	106 242,20	0,00	0,00	0,00	5 059,15	101 183,05
	2/0040001/07038	Kirchengasse / Fahrbahn Fläche 775,90 m², Oberfläche As	01.01.2009	20,0	33,0	17 710,76	0,00	0,00	0,00	843,37	16 867,39
	2/0040001/07040	Julius Kiennaststraße / Fahrbahn Fläche 1.454,70 m², Ober	01.01.2009	20,0	33,0	33 205,10	0,00	0,00	0,00	1 581,20	31 623,90
	2/0040001/07041	Leopold Figlgasse / Fahrbahn Fläche 775,30 m², Oberfläch	01.01.2009	20,0	33,0	17 697,06	0,00	0,00	0,00	842,72	16 854,34
	2/0040001/07042	Taborgasse / Fahrbahn Fläche 3.278,46 m², Oberfläche As	01.01.2009	31,0	33,0	90 139,79	4 385,83	0,00	0,00	2 928,72	91 596,90
	2/0040001/07043	Tautendorf / Fahrbahn Fläche 5.151,23 m², Oberfläche Asp	01.01.2009	20,0	33,0	117 582,31	0,00	0,00	0,00	5 599,16	111 983,15
	2/0040001/07048	Hamerlinggasse / Fahrbahn Fläche 1.317,20 m², Oberfläch	01.01.2009	20,0	33,0	30 066,52	0,00	0,00	0,00	1 431,74	28 634,78
	2/0040001/07049	Am Graben / Fahrbahn Fläche 1.888,77 m², Oberfläche As	01.01.2009	20,0	33,0	43 113,23	0,00	0,00	0,00	2 053,01	41 060,22
	2/0040001/07050	Leopoldgasse / Fahrbahn Fläche 1.248,00 m², Oberfläche	01.01.2009	20,0	33,0	28 486,96	0,00	0,00	0,00	1 356,52	27 130,44
	2/0040001/07051	Teichgasse / Fahrbahn Fläche 225,79 m², Oberfläche Asph	01.01.2009	20,0	33,0	5 153,79	0,00	0,00	0,00	245,42	4 908,37
	2/0040001/07052	Feldgasse / Fahrbahn Fläche 2.488,50 m², Oberfläche Asp	01.01.2009	20,0	33,0	56 802,72	0,00	0,00	0,00	2 704,89	54 097,83
	2/0040001/07053	Schillerstraße / Fahrbahn Fläche 2.037,30 m², Oberfläche	01.01.2009	20,0	33,0	46 503,58	0,00	0,00	0,00	2 214,46	44 289,12
	2/0040001/07054	Schallergasse / Fahrbahn Fläche 1.015,65 m², Oberfläche	01.01.2009	20,0	33,0	23 183,31	0,00	0,00	0,00	1 103,97	22 079,34
	2/0040001/07056	Johann Straußgasse / Fahrbahn Fläche 1.942,25 m², Ober	01.01.2009	20,0	33,0	44 333,97	0,00	0,00	0,00	2 111,14	42 222,83
	2/0040001/07058	Kamptalgasse / Fahrbahn Fläche 694,90 m², Oberfläche As	01.01.2009	20,0	33,0	15 861,84	0,00	0,00	0,00	755,33	15 106,51
	2/0040001/07060	Haanstraße / Fahrbahn Fläche 2.193,00 m², Oberfläche As	01.01.2009	20,0	33,0	50 057,60	0,00	0,00	0,00	2 383,70	47 673,90
	2/0040001/07062	Wilhelm Mantler-Gasse / Fahrbahn Fläche 1.920,55 m², Ob	01.01.2009	20,0	33,0	43 838,65	0,00	0,00	0,00	2 087,55	41 751,10
	2/0040001/07063	St. Leonhardstraße / Fahrbahn Fläche 858,20 m², Oberfläc	01.01.2009	20,0	33,0	19 589,34	0,00	0,00	0,00	932,83	18 656,51
	2/0040001/07065	Sagerbachgasse / Fahrbahn Fläche 2.742,60 m², Oberfläch	01.01.2009	20,0	33,0	62 602,82	0,00	0,00	0,00	2 981,09	59 621,73
	2/0040001/07069	Dr. Kurt Neukirchen-Gasse / Fahrbahn Fläche 894,95 m², (	01.01.2009	20,0	33,0	20 428,21	0,00	0,00	0,00	972,77	19 455,44
	2/0040001/07070	Goldberggasse / Fahrbahn Fläche 1.668,14 m², Oberfläche	01.01.2009	20,0	33,0	38 077,00	0,00	0,00	0,00	1 813,19	36 263,81
	2/0040001/07071	Schimmelsprunggasse / Fahrbahn Fläche 5.304,25 m², Ob	01.01.2009	20,0	33,0	121 075,27	0,00	0,00	0,00	5 765,49	115 309,78
	2/0040001/07072	Mühlgasse / Fahrbahn Fläche 184,38 m², Oberfläche Asph	01.01.2009	20,0	33,0	4 208,68	0,00	0,00	0,00	200,41	4 008,27
	2/0040001/07073	Lederergasse / Fahrbahn Fläche 371,49 m², Oberfläche As	01.01.2009	20,0	33,0	8 479,67	0,00	0,00	0,00	403,79	8 075,88
	2/0040001/07076	Etzmannsdorf / Fahrbahn Fläche 3.167,63 m², Oberfläche	01.01.2009	20,0	33,0	72 304,49	0,00	0,00	0,00	3 443,07	68 861,42
	2/0040001/07079	Am Wachtberg / Fahrbahn Fläche 1.201,90 m², Oberfläche	01.01.2009	20,0	33,0	27 434,68	0,00	0,00	0,00	1 306,41	26 128,27
	2/0040001/07080	Gewerbestraße / Fahrbahn Fläche 614,25 m², Oberfläche	01.01.2009	20,0	33,0	14 020,93	0,00	0,00	0,00	667,66	13 353,27
	2/0040001/07081	Webergasse / Fahrbahn Fläche 1.476,50 m², Oberfläche As	01.01.2009	31,0	33,0	76 811,08	0,00	0,00	0,00	2 400,35	74 410,73
	2/0040001/07082	Alter Mühlweg / Fahrbahn Fläche 1.220,80 m², Oberfläche	01.01.2009	20,0	33,0	27 866,08	0,00	0,00	0,00	1 326,96	26 539,12
	2/0040001/07083	Suttnergasse / Fahrbahn Fläche 1.273,50 m², Oberfläche A	01.01.2009	20,0	33,0	29 069,02	0,00	0,00	0,00	1 384,24	27 684,78
	2/0040001/07084	Ottokar Kernstockgasse / Fahrbahn Fläche 2.410,45 m², Ol	01.01.2009	20,0	33,0	55 021,15	0,00	0,00	0,00	2 620,05	52 401,10
	2/0040001/07085	Thomas Eckerstraße / Fahrbahn Fläche 2.274,15 m², Ober	01.01.2009	20,0	33,0	51 909,95	0,00	0,00	0,00	2 471,90	49 438,05
	2/0040001/07086	Opplgasse / Fahrbahn Fläche 658,80 m², Oberfläche Asph	01.01.2009	20,0	33,0	15 037,82	0,00	0,00	0,00	716,09	14 321,73
	2/0040001/07087	Missongasse / Fahrbahn Fläche 1.327,16 m², Oberfläche A	01.01.2009	20,0	33,0	30 293,86	0,00	0,00	0,00	1 442,56	28 851,30
	2/0040001/07088	Rainharterstraße / Fahrbahn Fläche 1.075,61 m², Oberfläch	01.01.2009	20,0	33,0	24 551,85	0,00	0,00	0,00	1 169,14	23 382,71
	2/0040001/07089	Kamegg / Radweg Fläche 596,13 m², Oberfläche Asphalt, 2	01.01.2009	20,0	33,0	10 885,86	0,00	0,00	0,00	518,37	10 367,49
	2/0040001/07090	Kremserstraße / Radweg Fläche 214,23 m², Oberfläche As	01.01.2009	20,0	33,0	3 912,02	0,00	0,00	0,00	186,29	3 725,73

Ansatz	MVAG Konto	Bezeichnung	Inbetrieb-nahme	RND	ND	Buchwert 31.12.2020	Zugänge/ +	Abgänge/ Umbuchungen -	Wertaufholung+/ Wertminderung-	Abschreibung	Buchwert 31.12.2021
	2/0040001/07091	Buchberg / B34 - Kamptal Straße / Radweg Fläche 2.822,2	01.01.2009	0,0	33,0	0,00	0,00	0,00	0,00	0,00	0,00
	2/0040001/07092	Zitternberg / B34 - Kamptal Straße / Radweg Fläche 2.692,	01.01.2009	0,0	33,0	0,00	0,00	0,00	0,00	0,00	0,00
	2/0040001/07110	Wanzenau / Fahrbahn Fläche 649,22 m², Oberfläche Asphá	01.01.2009	20,0	33,0	14 819,04	0,00	0,00	0,00	705,67	14 113,37
	2/0040001/07112	Am Stockerlberg / Fahrbahn Fläche 1.542,10 m², Oberfläch	01.01.2009	20,0	33,0	35 200,10	0,00	0,00	0,00	1 676,20	33 523,90
	2/0040001/07113	Kamegg / Gehweg Fläche 553,50 m², Oberfläche Asphalt, Z	01.01.2009	20,0	33,0	10 107,40	0,00	0,00	0,00	481,30	9 626,10
	2/0040001/07114	Gehweg Fläche 1.830,29 m², Oberfläche Asphalt, Zustand	01.01.2009	20,0	33,0	33 422,60	0,00	0,00	0,00	1 591,55	31 831,05
	2/0040001/07115	Leopold Figlgasse / Gehweg Fläche 352,26 m², Oberfläche	01.01.2009	20,0	33,0	6 432,58	0,00	0,00	0,00	306,31	6 126,27
	2/0040001/07116	Weisergasse / Gehweg Fläche 1.513,05 m², Oberfläche As	01.01.2009	20,0	33,0	27 629,60	0,00	0,00	0,00	1 315,70	26 313,90
	2/0040001/07117	Am Graben / Gehweg Fläche 504,48 m², Oberfläche Asphá	01.01.2009	20,0	33,0	9 212,24	0,00	0,00	0,00	438,68	8 773,56
	2/0040001/07118	Apoigerstraße / L8002 / Gehweg Fläche 3.197,55 m², Ober	01.01.2020	31,0	33,0	47 204,56	3 006,99	0,00	0,00	1 569,11	48 642,44
	2/0040001/07119	Sagerbachgasse / Gehweg Fläche 1.092,77 m², Oberfläche	01.01.2009	20,0	33,0	19 954,84	0,00	0,00	0,00	950,23	19 004,61
	2/0040001/07120	Suttnergasse / Gehweg Fläche 764,10 m², Oberfläche Aspl	01.01.2009	20,0	33,0	13 953,13	0,00	0,00	0,00	664,43	13 288,70
	2/0040001/07121	Leopoldgasse / Gehweg Fläche 843,30 m², Oberfläche Asp	01.01.2009	20,0	33,0	15 399,40	0,00	0,00	0,00	733,30	14 666,10
	2/0040001/07122	Albrechtgasse / Gehweg Fläche 2.318,16 m², Oberfläche A	01.01.2009	20,0	33,0	42 331,62	0,00	0,00	0,00	2 015,79	40 315,83
	2/0040001/07123	Missongasse / Gehweg Fläche 843,87 m², Oberfläche Aspl	01.01.2009	20,0	33,0	15 409,80	0,00	0,00	0,00	733,80	14 676,00
	2/0040001/07124	Kamptalgasse / Gehweg Fläche 416,94 m², Oberfläche Asp	01.01.2009	20,0	33,0	7 613,68	0,00	0,00	0,00	362,56	7 251,12
	2/0040001/07125	Hornerstraße / Gehweg Fläche 387,36 m², Oberfläche Aspl	01.01.2009	20,0	33,0	7 073,53	0,00	0,00	0,00	336,83	6 736,70
	2/0040001/07126	Webergasse / Gehweg Fläche 885,90 m², Oberfläche Asph	01.01.2009	20,0	33,0	16 177,30	0,00	0,00	0,00	770,35	15 406,95
	2/0040001/07127	Alter Mühlweg / Gehweg Fläche 417,15 m², Oberfläche Asp	01.01.2009	20,0	33,0	7 617,52	0,00	0,00	0,00	362,74	7 254,78
	2/0040001/07128	Manigfallerstraße / Gehweg Fläche 112,73 m², Oberfläche	01.01.2009	20,0	33,0	2 058,46	0,00	0,00	0,00	98,02	1 960,44
	2/0040001/07129	Am Stockerlberg / Gehweg Fläche 925,26 m², Oberfläche A	01.01.2009	20,0	33,0	16 896,06	0,00	0,00	0,00	804,57	16 091,49
	2/0040001/07130	Johann Straußgasse / Gehweg Fläche 1.165,35 m², Oberflá	01.01.2009	20,0	33,0	21 280,30	0,00	0,00	0,00	1 013,35	20 266,95
	2/0040001/07131	Dr. Kurt Neukirchen-Gasse / Gehweg Fläche 536,97 m², Ol	01.01.2009	20,0	33,0	9 805,54	0,00	0,00	0,00	466,93	9 338,61
	2/0040001/07132	Thomas Eckerstraße / Gehweg Fläche 1.156,17 m², Oberflá	01.01.2009	20,0	33,0	21 112,66	0,00	0,00	0,00	1 005,36	20 107,30
	2/0040001/07133	Tautendorf / L57 / Gehweg Fläche 2.620,22 m², Oberfläche	01.01.2009	0,0	33,0	0,00	0,00	0,00	0,00	0,00	0,00
	2/0040001/07134	Kamegg / B34 - Kamptal Straße / Gehweg Fläche 1.723,62	01.01.2009	0,0	33,0	0,00	0,00	0,00	0,00	0,00	0,00
	2/0040001/07135	Hornerstraße / B34 - Kamptal Straße / Gehweg Fläche 4.16	01.01.2009	0,0	33,0	0,00	0,00	0,00	0,00	0,00	0,00
	2/0040001/07136	Wilhelm Mantler-Gasse / Gehweg Fläche 154,41 m², Oberfl	01.01.2009	20,0	33,0	2 819,66	0,00	0,00	0,00	134,27	2 685,39
	2/0040001/07137	Marktgasse / Fahrbahn Fläche 312,22 m², Oberfläche Aspl	01.01.2009	20,0	33,0	7 126,76	0,00	0,00	0,00	339,37	6 787,39
	2/0040001/07138	Wienerstraße / Fahrbahn Fläche 245,55 m², Oberfläche As	01.01.2009	20,0	33,0	5 604,95	0,00	0,00	0,00	266,90	5 338,05
	2/0040001/07139	Hirschbachgasse / Fahrbahn Fläche 8.696,85 m², Oberfläc	01.01.2009	20,0	33,0	198 515,05	0,00	0,00	0,00	9 453,10	189 061,95
	2/0040001/07140	Tautendorf / L1244 / Gehweg Fläche 1.053,78 m², Oberfläc	01.01.2009	0,0	33,0	0,00	0,00	0,00	0,00	0,00	0,00
	2/0040001/07141	Taborgasse / Gehweg Fläche 946,98 m², Oberfläche Asphá	01.01.2009	31,0	33,0	0,00	0,00	0,00	0,00	0,00	0,00
	2/0040001/07142	Am Schloßberg / Gehweg Fläche 1.021,44 m², Oberfläche	01.01.2009	20,0	33,0	18 652,38	0,00	0,00	0,00	888,21	17 764,17
	2/0040001/07143	Villengasse / Gehweg Fläche 2.149,47 m², Oberfläche Aspl	01.01.2009	20,0	33,0	39 251,20	0,00	0,00	0,00	1 869,10	37 382,10
	2/0040001/07144	St. Leonhardstraße / Gehweg Fläche 401,91 m², Oberfläch	01.01.2009	20,0	33,0	7 339,22	0,00	0,00	0,00	349,49	6 989,73
	2/0040001/07145	L58 / Gehweg Fläche 147,72 m², Oberfläche Asphalt, Zusta	01.01.2009	0,0	33,0	0,00	0,00	0,00	0,00	0,00	0,00
	2/0040001/07146	Schimmelsprunggasse / Gehweg Fläche 2.247,96 m², Obe	01.01.2009	20,0	33,0	41 049,70	0,00	0,00	0,00	1 954,75	39 094,95
	2/0040001/07147	Kremserstraße / B34 - Kamptal Straße / Gehweg Fläche 1.	01.01.2009	0,0	33,0	0,00	0,00	0,00	0,00	0,00	0,00

Ansatz	MVAG Konto	Bezeichnung	Inbetrieb-nahme	RND	ND	Buchwert 31.12.2020	Zugänge/ +	Abgänge/ Umbuchungen -	Wertaufholung+/ Wertminderung-	Abschreibung	Buchwert 31.12.2021
	2/0040001/07148	Am Maierscherberg / Gehweg Fläche 295,38 m², Oberfläch	01.01.2009	20,0	33,0	5 393,90	0,00	0,00	0,00	256,85	5 137,05
	2/0040001/07149	Kremserstraße / Gehweg Fläche 442,11 m², Oberfläche As	01.01.2009	20,0	33,0	8 073,32	0,00	0,00	0,00	384,44	7 688,88
	2/0040001/07150	Dreifaltigkeitsplatz / Gehweg Fläche 516,18 m², Oberfläche	01.01.2009	20,0	33,0	9 425,90	0,00	0,00	0,00	448,85	8 977,05
	2/0040001/07151	Mühlgasse / Gehweg Fläche 158,04 m², Oberfläche Asphal	01.01.2009	20,0	33,0	2 885,94	0,00	0,00	0,00	137,43	2 748,51
	2/0040001/07152	Kollergasse / Gehweg Fläche 871,65 m², Oberfläche Asph	01.01.2009	20,0	33,0	15 917,08	0,00	0,00	0,00	757,96	15 159,12
	2/0040001/07153	Hauptplatz / Gehweg Fläche 121,29 m², Oberfläche Asphal	01.01.2009	20,0	33,0	2 214,86	0,00	0,00	0,00	105,47	2 109,39
	2/0040001/07154	Wassergasse / Gehweg Fläche 841,86 m², Oberfläche Asp	01.01.2009	20,0	33,0	15 373,10	0,00	0,00	0,00	732,05	14 641,05
	2/0040001/07155	Berggasse / Gehweg Fläche 867,66 m², Oberfläche Asphal	01.01.2009	20,0	33,0	15 844,22	0,00	0,00	0,00	754,49	15 089,73
	2/0040001/07156	Wienerstraße / Gehweg Fläche 147,33 m², Oberfläche Asp	01.01.2009	20,0	33,0	2 690,38	0,00	0,00	0,00	128,11	2 562,27
	2/0040001/07157	Schillerstraße / Gehweg Fläche 1.222,38 m², Oberfläche A	01.01.2009	20,0	33,0	22 321,72	0,00	0,00	0,00	1 062,94	21 258,78
	2/0040001/07158	Ottokar Kernstockgasse / Gehweg Fläche 1.124,46 m², Ob	01.01.2009	20,0	33,0	20 533,62	0,00	0,00	0,00	977,79	19 555,83
	2/0040001/07161	Gewerbestraße / Gehweg Fläche 368,55 m², Oberfläche A	01.01.2009	20,0	33,0	6 730,04	0,00	0,00	0,00	320,48	6 409,56
	2/0040001/07162	Wienerstraße / L58 / Gehweg Fläche 4.110,36 m², Oberfläc	01.01.2009	0,0	33,0	0,00	0,00	0,00	0,00	0,00	0,00
	2/0040001/07163	Zitternberg / Gehweg Fläche 3.384,96 m², Oberfläche Asph	01.01.2009	20,0	33,0	61 812,32	0,00	0,00	0,00	2 943,44	58 868,88
	2/0040001/07164	Tautendorf / Gehweg Fläche 247,02 m², Oberfläche Asphal	01.01.2009	20,0	33,0	4 510,80	0,00	0,00	0,00	214,80	4 296,00
	2/0040001/07166	Hirschbachgasse / Gehweg Fläche 2.352,63 m², Oberfläch	01.01.2009	20,0	33,0	42 961,06	0,00	0,00	0,00	2 045,76	40 915,30
	2/0040001/07167	Gföhlerstraße / L57 / Gehweg Fläche 3.411,39 m², Oberfläc	01.01.2009	0,0	33,0	0,00	0,00	0,00	0,00	0,00	0,00
	2/0040001/07168	St. Leonhardstraße / L58 / Gehweg Fläche 1.641,63 m², Ob	01.01.2009	0,0	33,0	0,00	0,00	0,00	0,00	0,00	0,00
	2/0040001/07169	Bahnhofstraße / L8040 / Gehweg Fläche 142,50 m², Oberfl	01.01.2009	0,0	33,0	0,00	0,00	0,00	0,00	0,00	0,00
	2/0040001/07170	Gföhlerstraße / L58 / Gehweg Fläche 791,16 m², Oberfläch	01.01.2009	0,0	33,0	0,00	0,00	0,00	0,00	0,00	0,00
	2/0040001/07171	Gföhlerstraße / Gehweg Fläche 373,50 m², Oberfläche Asp	01.01.2009	20,0	33,0	6 820,44	0,00	0,00	0,00	324,78	6 495,66
	2/0040001/07172	Goldberggasse / Gehweg Fläche 366,83 m², Oberfläche As	01.01.2009	20,0	33,0	6 698,54	0,00	0,00	0,00	318,98	6 379,56
	2/0040001/07173	Wozniczakgasse / Gehweg Fläche 561,47 m², Oberfläche A	01.01.2009	20,0	33,0	10 252,84	0,00	0,00	0,00	488,23	9 764,61
	2/0040001/07174	Rainharterstraße / Gehweg Fläche 742,05 m², Oberfläche A	01.01.2009	20,0	33,0	13 550,48	0,00	0,00	0,00	645,26	12 905,22
	2/0040001/07175	Lederergasse / Gehweg Fläche 318,42 m², Oberfläche Asp	01.01.2009	20,0	33,0	5 814,62	0,00	0,00	0,00	276,89	5 537,73
	2/0040001/07176	Julius Kiennaststraße / Gehweg Fläche 872,82 m², Oberfläc	01.01.2009	20,0	33,0	15 938,46	0,00	0,00	0,00	758,97	15 179,49
	2/0040001/07177	Hamerlinggasse / Gehweg Fläche 790,32 m², Oberfläche A	01.01.2009	20,0	33,0	14 431,93	0,00	0,00	0,00	687,23	13 744,70
	2/0040001/07178	Apoigerstraße / Gehweg Fläche 69,66 m², Oberfläche Asph	01.01.2009	20,0	33,0	1 272,06	0,00	0,00	0,00	60,57	1 211,49
	2/0040001/07179	Haanstraße / Gehweg Fläche 1.315,80 m², Oberfläche Asp	01.01.2009	20,0	33,0	24 027,66	0,00	0,00	0,00	1 144,17	22 883,49
	2/0040001/07180	Dreifaltigkeitsplatz / L58 / Gehweg Fläche 246,54 m², Oberf	01.01.2009	0,0	33,0	0,00	0,00	0,00	0,00	0,00	0,00
	2/0040001/07181	Hauptplatz / B34 - Kamptal Straße / Gehweg Fläche 369,42	01.01.2009	0,0	33,0	0,00	0,00	0,00	0,00	0,00	0,00
	2/0040001/07182	Schallergasse / Gehweg Fläche 609,39 m², Oberfläche Asp	01.01.2009	20,0	33,0	11 128,00	0,00	0,00	0,00	529,90	10 598,10
	2/0040001/07184	Feldgasse / Gehweg Fläche 1.493,10 m², Oberfläche Asph	01.01.2009	20,0	33,0	27 265,30	0,00	0,00	0,00	1 298,35	25 966,95
	2/0040001/07185	Spitalgasse / L8003 / Gehweg Fläche 1.807,92 m², Oberflä	01.01.2009	0,0	33,0	0,00	0,00	0,00	0,00	0,00	0,00
	2/0040001/07187	Zitternberg / L8001 / Gehweg Fläche 2.112,65 m², Oberfläc	01.01.2009	0,0	33,0	0,00	0,00	0,00	0,00	0,00	0,00
	2/0040001/07188	Zitternberg / B34 - Kamptal Straße / Gehweg Fläche 753,65	01.01.2009	0,0	33,0	0,00	0,00	0,00	0,00	0,00	0,00
	2/0040001/07189	Maiersch / L7001 / Gehweg Fläche 557,01 m², Oberfläche	01.01.2009	0,0	33,0	0,00	0,00	0,00	0,00	0,00	0,00
	2/0040001/07190	Maiersch / L8042 / Gehweg Fläche 766,82 m², Oberfläche	01.01.2009	0,0	33,0	0,00	0,00	0,00	0,00	0,00	0,00
	2/0040001/07191	Kirchengasse / Gehweg Fläche 465,54 m², Oberfläche Asp	01.01.2009	20,0	33,0	8 501,16	0,00	0,00	0,00	404,82	8 096,34

Ansatz	MVAG Konto	Bezeichnung	Inbetrieb-nahme	RND	ND	Buchwert 31.12.2020	Zugänge/ +	Abgänge/ Umbuchungen -	Wertaufholung+/ Wertminderung-	Abschreibung	Buchwert 31.12.2021
	2/0040001/07192	Spitalgasse / Gehweg Fläche 324,90 m², Oberfläche Asphal	01.01.2009	20,0	33,0	5 932,96	0,00	0,00	0,00	282,52	5 650,44
	2/0040001/07195	Am Maierscherberg / Fahrbahn Fläche 492,30 m², Oberfläc	01.01.2009	20,0	33,0	11 237,28	0,00	0,00	0,00	535,11	10 702,17
	2/0040001/07196	Am Schloßberg / Fahrbahn Fläche 1.702,40 m², Oberfläche	01.01.2009	20,0	33,0	38 859,13	0,00	0,00	0,00	1 850,43	37 008,70
	2/0040001/07197	Bahnsteg / Gehweg Fläche 544,59 m², Oberfläche Asphalt,	01.01.2009	20,0	33,0	9 944,68	0,00	0,00	0,00	473,56	9 471,12
	2/0040001/07198	B34 - Kamptal Straße / Gehweg Fläche 96,51 m², Oberfläc	01.01.2009	0,0	33,0	0,00	0,00	0,00	0,00	0,00	0,00
	2/0040001/07199	Marktgasse / Gehweg Fläche 84,84 m², Oberfläche Asphalt	01.01.2009	20,0	33,0	1 549,26	0,00	0,00	0,00	73,77	1 475,49
	2/0040001/07200	Opplgasse / Gehweg Fläche 197,64 m², Oberfläche Asphal	01.01.2009	20,0	33,0	3 609,08	0,00	0,00	0,00	171,86	3 437,22
	2/0040001/07202	Buchberg / Fahrbahn Fläche 1.401,47 m², Oberfläche Asph	01.01.2009	20,0	33,0	31 990,07	0,00	0,00	0,00	1 523,34	30 466,73
	2/0040001/07204	Tautendorf / L8043 / Verkehrsinsel Fläche 76,00 m², Oberfl	01.01.2009	0,0	33,0	0,00	0,00	0,00	0,00	0,00	0,00
	2/0040001/07205	Etzmannsdorf / L8007 / Verkehrsinsel Fläche 17,23 m², Ob	01.01.2009	0,0	33,0	0,00	0,00	0,00	0,00	0,00	0,00
	2/0040001/07206	Hauptplatz / B34 - Kamptal Straße / Verkehrsinsel Fläche 1	01.01.2009	0,0	33,0	0,00	0,00	0,00	0,00	0,00	0,00
	2/0040001/07207	Wienerstraße / L58 / Verkehrsinsel Fläche 7,21 m², Oberflä	01.01.2009	0,0	33,0	0,00	0,00	0,00	0,00	0,00	0,00
	2/0040001/07208	Spitalgasse / L8003 / Verkehrsinsel Fläche 40,06 m², Oberf	01.01.2009	0,0	33,0	0,00	0,00	0,00	0,00	0,00	0,00
	2/0040001/07209	Ziegelofen-Straße / Fahrbahn Fläche 617,85 m², Oberfläch	01.01.2009	20,0	33,0	14 103,09	0,00	0,00	0,00	671,58	13 431,51
	2/0040001/07212	Kremserstraße / B34 - Kamptal Straße / Verkehrsinsel Fläc	01.01.2009	0,0	33,0	0,00	0,00	0,00	0,00	0,00	0,00
	2/0040001/07214	Babenbergerstraße / Fahrbahn Fläche 976,95 m², Oberfläc	01.01.2009	20,0	33,0	22 299,95	0,00	0,00	0,00	1 061,90	21 238,05
	2/0040001/07215	Goldbergweg / Fahrbahn Fläche 1.704,85 m², Oberfläche A	01.01.2009	20,0	33,0	38 915,05	0,00	0,00	0,00	1 853,10	37 061,95
	2/0040001/07216	Suppe-Promenade / Fahrbahn Fläche 1.407,10 m², Oberflä	01.01.2009	20,0	33,0	32 118,58	0,00	0,00	0,00	1 529,46	30 589,12
	2/0040001/07217	Strandgasse / Fahrbahn Fläche 487,00 m², Oberfläche Asp	01.01.2009	20,0	33,0	11 116,30	0,00	0,00	0,00	529,35	10 586,95
	2/0040001/07219	Anton Höltl-Gasse / Fahrbahn Fläche 990,55 m², Oberfläch	01.01.2009	20,0	33,0	22 610,38	0,00	0,00	0,00	1 076,68	21 533,70
	2/0040001/07228	Weinberggasse / Fahrbahn Fläche 344,15 m², Oberfläche A	01.01.2009	20,0	33,0	7 855,59	0,00	0,00	0,00	374,08	7 481,51
	2/0040001/07229	Kotzendorf / Fahrbahn Fläche 546,88 m², Oberfläche Asph	01.01.2009	20,0	33,0	12 483,02	0,00	0,00	0,00	594,43	11 888,59
	2/0040001/07230	Am Bründlberg / Fahrbahn Fläche 1.039,00 m², Oberfläche	01.01.2009	20,0	33,0	23 716,30	0,00	0,00	0,00	1 129,35	22 586,95
	2/0040001/07232	Klostergasse / Fahrbahn Fläche 796,60 m², Oberfläche Asp	01.01.2009	20,0	33,0	18 183,26	0,00	0,00	0,00	865,87	17 317,39
	2/0040001/07233	Waldzeile / Fahrbahn Fläche 512,82 m², Oberfläche Asphal	01.01.2009	20,0	33,0	11 705,68	0,00	0,00	0,00	557,41	11 148,27
	2/0040001/07234	Hafnergasse / Fahrbahn Fläche 708,90 m², Oberfläche Asp	01.01.2009	20,0	33,0	16 181,42	0,00	0,00	0,00	770,54	15 410,88
	2/0040001/07237	Strandgasse / Gehweg Fläche 292,20 m², Oberfläche Asph	01.01.2009	20,0	33,0	5 335,82	0,00	0,00	0,00	254,09	5 081,73
	2/0040001/07238	Babenbergerstraße / Gehweg Fläche 498,45 m², Oberfläch	01.01.2009	20,0	33,0	9 102,13	0,00	0,00	0,00	433,43	8 668,70
	2/0040001/07240	Klostergasse / Gehweg Fläche 477,96 m², Oberfläche Asph	01.01.2009	20,0	33,0	8 727,96	0,00	0,00	0,00	415,62	8 312,34
	2/0040001/07241	Anton Höltl-Gasse / Gehweg Fläche 232,80 m², Oberfläche	01.01.2009	20,0	33,0	4 251,13	0,00	0,00	0,00	202,43	4 048,70
	2/0040001/07242	Buchberg / Gehweg Fläche 789,42 m², Oberfläche Asphalt,	01.01.2009	20,0	33,0	14 415,50	0,00	0,00	0,00	686,45	13 729,05
	2/0040001/07244	Loibersdorf / Fahrbahn Fläche 466,85 m², Oberfläche Asph	01.01.2009	20,0	33,0	10 656,35	0,00	0,00	0,00	507,45	10 148,90
	2/0040001/07245	Ziegelofenstraße Herstellung 2019	01.08.2019	30,5	33,0	49 081,41	0,00	0,00	0,00	1 558,14	47 523,27
	2/0040001/07246	OD Thunau 2018	04.09.2018	29,5	33,0	22 283,47	0,00	0,00	0,00	730,61	21 552,86
	2/0040001/07247	OD Kamegg 2018	29.11.2018	29,5	33,0	132 650,81	0,00	0,00	0,00	4 349,21	128 301,60
	2/0040001/07248	Busumkehrplatz Thunau 2019	11.09.2019	30,5	33,0	37 355,06	0,00	0,00	0,00	1 185,87	36 169,19
	2/0040001/07249	L58 Wienerstraße Parkplatz/Gehweg	02.09.2019	30,5	33,0	42 709,58	0,00	0,00	0,00	1 355,86	41 353,72
	2/0040001/07261	OD Wolfshof 2019	02.10.2019	30,5	33,0	43 539,34	0,00	0,00	0,00	1 382,20	42 157,14
	2/0040001/07283	2020 Straßenbau	29.01.2020	31,0	33,0	47 923,10	0,00	0,00	0,00	1 497,60	46 425,50

Ansatz	MVAG Konto	Bezeichnung	Inbetrieb-nahme	RND	ND	Buchwert 31.12.2020	Zugänge/ +	Abgänge/ Umbuchungen -	Wertaufholung+/ Wertminderung-	Abschreibung	Buchwert 31.12.2021
	2/0040001/07286	Alter Mühlweg / Fahrbahnsanierung 2020	23.09.2020	31,5	33,0	8 207,96	0,00	0,00	0,00	252,55	7 955,41
	2/0040001/07287	Albrechtgasse / Fahrbahn- und Gehwegsanierung 2020	23.09.2020	31,5	33,0	19 957,30	0,00	0,00	0,00	614,07	19 343,23
	2/0040001/07293	Anton Höltl Gasse / Straßenbauarbeiten 2021	29.11.2021	32,5	33,0	0,00	23 641,16	0,00	0,00	358,20	23 282,96
	2/0040001/07294	Am Graben / Straßenbauarbeiten 2021	29.11.2021	32,5	33,0	0,00	62 767,42	0,00	0,00	951,02	61 816,40
	2/0040001/07295	Apoigerstraße / Gehwegsanierung 2021	29.11.2021	32,5	33,0	0,00	8 565,59	0,00	0,00	129,78	8 435,81
	2/0040001/07296	Hirschbachgasse / Straßenbauarbeiten 2021	29.11.2021	32,5	33,0	0,00	11 030,16	0,00	0,00	167,12	10 863,04
	2/0040002/07061	Fahrbahn Fläche 2.381,54 m², Oberfläche Schotter, Zustan	01.01.2016	4,0	10,0	14 459,35	0,00	0,00	0,00	2 891,87	11 567,48
	2/0040002/07222	Buchberg / Fahrbahn Fläche 599,34 m², Oberfläche Schott	01.01.2016	4,0	10,0	3 638,85	0,00	0,00	0,00	727,77	2 911,08
	2/0040002/07235	Kotzendorf / Fahrbahn Fläche 156,91 m², Oberfläche Scho	01.01.2016	4,0	10,0	952,63	0,00	0,00	0,00	190,53	762,10
	2/0040002/07243	Tautendorf / Fahrbahn Fläche 478,21 m², Oberfläche Scho	01.01.2016	4,0	10,0	2 903,38	0,00	0,00	0,00	580,68	2 322,70
	2/0040012/06476	2012 Öffentliche Beleuchtung	31.12.2012	5,5	15,0	13 110,05	0,00	0,00	0,00	2 016,93	11 093,12
	2/0040012/06685	2019 Öffentliche Beleuchtung	31.10.2019	12,5	15,0	24 355,03	0,00	0,00	0,00	1 804,08	22 550,95
	2/0040012/06686	2020 Öffentliche Beleuchtung	03.01.2020	13,0	15,0	84 376,07	0,00	0,00	0,00	6 026,86	78 349,21
	1025	**Technische Anlagen, Fahrzeuge und Maschinen**				**30 303,86**	**0,00**	**0,00**	**0,00**	**4 040,51**	**26 263,35**
	4/0230001/06670	Frontauslegemulcher	31.12.2018	6,5	10,0	30 303,86	0,00	0,00	0,00	4 040,51	26 263,35
	1026	**Amts-, Betriebs- und Geschäftsausstattung**				**1 840,14**	**0,00**	**0,00**	**0,00**	**167,29**	**1 672,85**
	2/0300001/00001	Verkehrsstatistikgerät SR4	03.03.2020	10,0	12,0	1 840,14	0,00	0,00	0,00	167,29	1 672,85
	1311	**Investitionszuschüsse von Trägern öffentlichen Rechts**				**-27 129,41**	**0,00**	**0,00**	**0,00**	**-986,52**	**-26 142,89**
	2/0040001/07279	KT Rainharterstraße / Parkplatz	17.11.2015	26,5	33,0	-13 564,68	0,00	0,00	0,00	-493,26	-13 071,42
	2/0040001/07280	KT Rainharterstraße / Fahrbahn / Sanierung-Neuherstellun	17.11.2015	26,5	33,0	-13 564,73	0,00	0,00	0,00	-493,26	-13 071,47
617000	**Bauhöfe**					**146 299,83**	**0,00**	**0,00**	**0,00**	**15 403,77**	**130 896,06**
	1010	**Immaterielle Vermögenswerte**				**360,20**	**0,00**	**0,00**	**0,00**	**120,07**	**240,13**
	5/0440001/07251	Software 2019	28.05.2019	2,0	5,0	360,20	0,00	0,00	0,00	120,07	240,13
	1021	**Grundstücke, Grundstückseinrichtungen und Infrastruktur**				**62 896,25**	**0,00**	**0,00**	**0,00**	**1 445,89**	**61 450,36**
	2/0060001/06729	Gebäude	31.12.2014	42,5	50,0	62 896,25	0,00	0,00	0,00	1 445,89	61 450,36
	1025	**Technische Anlagen, Fahrzeuge und Maschinen**				**83 043,38**	**0,00**	**0,00**	**0,00**	**13 837,81**	**69 205,57**
	4/0150002/06550	Traktor Steyr 8070 (HO 689 AJ)	01.01.1987	0,0	10,0	0,00	0,00	0,00	0,00	0,00	0,00
	4/0150002/06551	Traktor Kubota B5 (HO 105 BA)	01.01.2008	0,0	10,0	0,00	0,00	0,00	0,00	0,00	0,00
	4/0150002/06552	Traktor Kubota (HO 793 S)	01.01.1996	0,0	10,0	0,00	0,00	0,00	0,00	0,00	0,00
	4/0150002/06554	Traktor Nimbus (ohne KZ)	01.01.1974	0,0	10,0	0,00	0,00	0,00	0,00	0,00	0,00
	4/0150002/06555	Traktor Kubota (HO 511 V)	01.01.2002	0,0	10,0	0,00	0,00	0,00	0,00	0,00	0,00
	4/0150002/06556	Anhänger Edlinger (HO 381 U)	01.01.1991	0,0	10,0	0,00	0,00	0,00	0,00	0,00	0,00
	4/0150002/06557	Anhänger Fuhrmann (HO 903 U)	01.01.1992	0,0	10,0	0,00	0,00	0,00	0,00	0,00	0,00
	4/0150002/06558	Anhänger Schmidbau (N 368901)	01.01.1976	0,0	10,0	0,00	0,00	0,00	0,00	0,00	0,00
	4/0150002/06559	HO 718 BA - Traktor John Deere 6330	29.09.2008	0,0	10,0	0,00	0,00	0,00	0,00	0,00	0,00

Ansatz	MVAG Konto	Bezeichnung	Inbetrieb-nahme	RND	ND	Buchwert 31.12.2020	Zugänge/ + Umbuchungen	Abgänge/ -	Wertaufholung+/ Wertminderung-	Abschreibung	Buchwert 31.12.2021
	4/0150002/06560	Renault Kangoo - Elektroauto (HO 220 BT)	01.01.2014	2,0	10,0	5 733,33	0,00	0,00	0,00	1 911,11	3 822,22
	4/0150002/06561	Citroen Nemo (HO 384 BX)	12.04.2016	4,0	10,0	2 400,00	0,00	0,00	0,00	480,00	1 920,00
	4/0150002/06763	VW Pritsche LR TDI (HO 823 CD)	24.08.2018	6,5	10,0	17 464,50	0,00	0,00	0,00	2 328,60	15 135,90
	4/0150002/06774	Traktor Lindner (HO 325 BZ)	13.12.2017	5,5	10,0	43 524,00	0,00	0,00	0,00	6 696,00	36 828,00
	4/0150002/07258	Rasentraktor STIGA Estate (Schubertpark)	04.10.2019	7,5	10,0	1 700,00	0,00	0,00	0,00	200,00	1 500,00
	4/0290001/06736	Schwenkbarer Brenner (Bakom)	10.07.2018	4,5	8,0	12 221,55	0,00	0,00	0,00	2 222,10	9 999,45
632000	**Wasserwehre und Schleusen**					**13 142,00**	**0,00**	**0,00**	**0,00**	**0,00**	**13 142,00**
	1021	**Grundstücke, Grundstückseinrichtungen und Infrastruktur**				**13 142,00**	**0,00**	**0,00**	**0,00**	**0,00**	**13 142,00**
	1/0030001/04866	Grundstück Nr. 266/2, KG-Nr. 10036, landwirtschaftlich ger	01.01.1900			1 090,00	0,00	0,00	0,00	0,00	1 090,00
	1/0030001/04869	Grundstück Nr. 271/2, KG-Nr. 10036, landwirtschaftlich ger	01.01.1900			192,00	0,00	0,00	0,00	0,00	192,00
	1/0030001/04890	Grundstück Nr. 420/2, KG-Nr. 10036, landwirtschaftlich ger	01.01.1900			5 218,00	0,00	0,00	0,00	0,00	5 218,00
	1/0030001/04912	Grundstück Nr. 536/1, KG-Nr. 10036, landwirtschaftlich ger	01.01.1900			17,00	0,00	0,00	0,00	0,00	17,00
	1/0030001/04913	Grundstück Nr. 536/2, KG-Nr. 10036, landwirtschaftlich ger	01.01.1900			6 625,00	0,00	0,00	0,00	0,00	6 625,00
	1023	**Wasser- und Abwasserbauten und -anlagen**				**0,00**	**0,00**	**0,00**	**0,00**	**0,00**	**0,00**
	1/0470001/06540	Grundankauf	01.01.2018			0,00	0,00	0,00	0,00	0,00	0,00
	2/0470001/06502	Baukosten 2016 (Wasserrückhalt)	22.12.2016	0,0	80,0	0,00	0,00	0,00	0,00	0,00	0,00
	2/0470001/06503	Baukosten 2017 (Wasserrückhalt)	07.11.2017	75,5	80,0	0,00	0,00	0,00	0,00	0,00	0,00
	1311	**Investitionszuschüsse von Trägern öffentlichen Rechts**				**0,00**	**0,00**	**0,00**	**0,00**	**0,00**	**0,00**
	2/0470001/07264	KT Baukosten 2017 (Wasserrückhalt)	07.11.2017	75,5	80,0	0,00	0,00	0,00	0,00	0,00	0,00
639000	**Wasserschutz sonstige Einrichtungen und Maßnahmen**					**11 018,25**	**67 745,09**	**22 371,38**	**0,00**	**264,39**	**56 127,57**
	1021	**Grundstücke, Grundstückseinrichtungen und Infrastruktur**				**0,00**	**14 089,66**	**0,00**	**0,00**	**0,00**	**14 089,66**
	1/0030001/05506	Grundstück Nr. 685 (231 m²) u. 686 (1700 m²), KG. Gars a	17.12.2020			0,00	14 089,66	0,00	0,00	0,00	14 089,66
	1023	**Wasser- und Abwasserbauten und -anlagen**				**46 490,12**	**53 655,43**	**0,00**	**0,00**	**625,91**	**99 519,64**
	2/0470001/07265	Revitalisierung Kamp 2020	31.12.2021	79,5	80,0	46 490,12	0,00	0,00	0,00	290,56	46 199,56
	2/0470001/07268	Revitalisierung Kamp 2021	21.07.2021	79,5	80,0	0,00	53 655,43	0,00	0,00	335,35	53 320,08
	1311	**Investitionszuschüsse von Trägern öffentlichen Rechts**				**-35 471,87**	**0,00**	**22 371,38**	**0,00**	**-361,52**	**-57 481,73**
	2/0470001/07266	KT Revitalisierung Kamp (Bund, Bundesfonds und Bundesl	31.12.2021	79,5	80,0	-15 968,40	0,00	20 545,38	0,00	-228,21	-36 285,57
	2/0470001/07267	KT Revitalisierung Kamp (Land, Landesfonds und Landesk	31.12.2021	79,5	80,0	-19 503,47	0,00	0,00	0,00	-121,90	-19 381,57
	2/0470001/07270	KT Revitalisierung Kamp (Land, Landesfonds und Landesk	21.07.2021	79,5	80,0	0,00	0,00	1 826,00	0,00	-11,41	-1 814,59
710000	**Land- und Forstwirtschaftlicher Weg ebau**					**6 289 925,58**	**32 857,77**	**5 000,00**	**0,00**	**306 543,02**	**6 011 240,33**
	1021	**Grundstücke, Grundstückseinrichtungen und Infrastruktur**				**6 307 150,58**	**32 857,77**	**0,00**	**0,00**	**307 149,94**	**6 032 858,41**
	2/0040001/07026	Nonndorf / Nondorf b.Gars / Fahrbahn Fläche 731,61 m², C	01.01.2009	20,0	33,0	16 699,69	0,00	0,00	0,00	795,22	15 904,47
	2/0040001/07031	Kamegg / Kamptalweg Abschnitt D / Fahrbahn Fläche 1.09	01.01.2009	20,0	33,0	25 009,18	0,00	0,00	0,00	1 190,91	23 818,27
	2/0040001/07034	Maiersch / Maiersch-Haide - Z / Fahrbahn Fläche 203,40 m	01.01.2009	20,0	33,0	4 642,82	0,00	0,00	0,00	221,09	4 421,73

Ansatz	MVAG Konto	Bezeichnung	Inbetrieb-nahme	RND	ND	Buchwert 31.12.2020	Zugänge/ +	Abgänge/ Umbuchungen -	Wertaufholung+/ Wertminderung-	Abschreibung	Buchwert 31.12.2021
	2/0040001/07035	Maiersch-Hintaus / Fahrbahn Fläche 1.750,46 m², Oberfläc	01.01.2009	20,0	33,0	39 956,16	0,00	0,00	0,00	1 902,67	38 053,49
	2/0040001/07039	Kotzendorf / Nondorf b.Gars / Fahrbahn Fläche 225,08 m²,	01.01.2009	20,0	33,0	5 137,70	0,00	0,00	0,00	244,65	4 893,05
	2/0040001/07044	Tautendorf / Tautendorf II / Fahrbahn Fläche 3.984,95 m², (	01.01.2009	20,0	33,0	90 960,71	0,00	0,00	0,00	4 331,46	86 629,25
	2/0040001/07045	Donnerreith / Donnerreith / Fahrbahn Fläche 4.567,32 m², (	01.01.2009	20,0	33,0	104 254,04	0,00	0,00	0,00	4 964,48	99 289,56
	2/0040001/07046	Zitternberg / Stranitzberg / Fahrbahn Fläche 1.399,13 m², C	01.01.2009	20,0	33,0	31 936,67	0,00	0,00	0,00	1 520,79	30 415,88
	2/0040001/07047	Gewerbestraße / Steinriedl / Fahrbahn Fläche 331,12 m², C	01.01.2009	20,0	33,0	7 558,18	0,00	0,00	0,00	359,91	7 198,27
	2/0040001/07055	Schwedengasse / Fahrbahn Fläche 677,16 m², Oberfläche	01.01.2009	20,0	33,0	15 456,92	0,00	0,00	0,00	736,04	14 720,88
	2/0040001/07057	Nondorf b.Gars / Fahrbahn Fläche 157.013,95 m², Oberfläc	01.01.2009	20,0	33,0	3 584 013,97	0,00	0,00	0,00	170 667,33	3 413 346,64
	2/0040001/07059	Maiersch / Nondorf b.Gars / Fahrbahn Fläche 7.430,12 m²,	01.01.2009	20,0	33,0	169 600,56	0,00	0,00	0,00	8 076,22	161 524,34
	2/0040001/07064	Steinriedl / Fahrbahn Fläche 5.184,92 m², Oberfläche Asph	01.01.2009	20,0	33,0	118 351,44	0,00	0,00	0,00	5 635,78	112 715,66
	2/0040001/07066	Tautendorf III / Fahrbahn Fläche 3.461,04 m², Oberfläche /	01.01.2009	20,0	33,0	79 002,00	0,00	0,00	0,00	3 762,00	75 240,00
	2/0040001/07067	Tautendorf / Fahrbahn Fläche 2.046,52 m², Oberfläche Asp	01.01.2009	20,0	33,0	46 714,04	0,00	0,00	0,00	2 224,48	44 489,56
	2/0040001/07068	Wanzenau / Wanzenau / Fahrbahn Fläche 3.829,22 m², Ob	01.01.2009	20,0	33,0	87 406,00	0,00	0,00	0,00	4 162,19	83 243,81
	2/0040001/07074	Wanzenau / Fahrbahn Fläche 6.876,60 m², Oberfläche Asp	01.01.2009	20,0	33,0	156 965,86	0,00	0,00	0,00	7 474,56	149 491,30
	2/0040001/07075	Bruckbach - Gars / Fahrbahn Fläche 3.330,32 m², Oberfläc	01.01.2009	20,0	33,0	76 018,18	0,00	0,00	0,00	3 619,91	72 398,27
	2/0040001/07077	Mörtersdorf -Z / Fahrbahn Fläche 9.328,80 m², Oberfläche	01.01.2009	20,0	33,0	212 940,00	0,00	0,00	0,00	10 140,00	202 800,00
	2/0040001/07078	Tautendorf II / Fahrbahn Fläche 3.559,35 m², Oberfläche A	01.01.2009	20,0	33,0	81 246,03	0,00	0,00	0,00	3 868,86	77 377,17
	2/0040001/07093	Reinprechtspölla GA / Fahrbahn Fläche 77,12 m², Oberfläc	01.01.2009	20,0	33,0	1 760,34	0,00	0,00	0,00	83,83	1 676,51
	2/0040001/07094	Burgholz / Fahrbahn Fläche 3.621,48 m², Oberfläche Asph	01.01.2009	20,0	33,0	82 664,22	0,00	0,00	0,00	3 936,39	78 727,83
	2/0040001/07095	Wolfshof / Fahrbahn Fläche 3.347,16 m², Oberfläche Asph	01.01.2009	20,0	33,0	76 402,56	0,00	0,00	0,00	3 638,22	72 764,34
	2/0040001/07096	Donnerreith / Fahrbahn Fläche 1.429,92 m², Oberfläche As	01.01.2009	20,0	33,0	32 639,48	0,00	0,00	0,00	1 554,26	31 085,22
	2/0040001/07097	Zack-Thunau / Fahrbahn Fläche 511,80 m², Oberfläche Asp	01.01.2009	20,0	33,0	11 682,40	0,00	0,00	0,00	556,30	11 126,10
	2/0040001/07099	Kamptalweg Abschnitt A / Fahrbahn Fläche 1.976,72 m², O	01.01.2009	20,0	33,0	45 120,78	0,00	0,00	0,00	2 148,61	42 972,17
	2/0040001/07100	Etzmannsdorf / Fahrbahn Fläche 296,35 m², Oberfläche As	01.01.2009	20,0	33,0	6 764,41	0,00	0,00	0,00	322,11	6 442,30
	2/0040001/07101	Kamptalweg Abschnitt D / Gehweg Fläche 2.560,50 m², Ob	01.01.2009	20,0	33,0	46 756,96	0,00	0,00	0,00	2 226,52	44 530,44
	2/0040001/07102	Maiersch-Haide - Z / Fahrbahn Fläche 597,84 m², Oberfläc	01.01.2009	20,0	33,0	13 646,34	0,00	0,00	0,00	649,83	12 996,51
	2/0040001/07103	Plankerweg / Fahrbahn Fläche 1.116,64 m², Oberfläche As	01.01.2009	20,0	33,0	25 488,52	0,00	0,00	0,00	1 213,74	24 274,78
	2/0040001/07104	Maiersch-Nondorf-FV / Fahrbahn Fläche 15.861,68 m², Ob	01.01.2009	20,0	33,0	362 060,08	0,00	0,00	0,00	17 240,96	344 819,12
	2/0040001/07105	Loibersdorf / Nondorf b.Gars / Fahrbahn Fläche 867,92 m²,	01.01.2009	20,0	33,0	19 811,22	0,00	0,00	0,00	943,39	18 867,83
	2/0040001/07106	Riesing-Wanzenau / Fahrbahn Fläche 1.466,32 m², Oberflä	01.01.2009	20,0	33,0	33 470,34	0,00	0,00	0,00	1 593,83	31 876,51
	2/0040001/07107	Kamegg / Fahrbahn Fläche 1.219,80 m², Oberfläche Asphal	01.01.2009	20,0	33,0	27 843,26	0,00	0,00	0,00	1 325,87	26 517,39
	2/0040001/07108	Stranitzberg / Fahrbahn Fläche 2.031,08 m², Oberfläche As	01.01.2009	20,0	33,0	46 361,60	0,00	0,00	0,00	2 207,70	44 153,90
	2/0040001/07109	Hamerling / Fahrbahn Fläche 2.094,12 m², Oberfläche Aspl	01.01.2009	20,0	33,0	47 800,56	0,00	0,00	0,00	2 276,22	45 524,34
	2/0040001/07111	Kamplüß / Fahrbahn Fläche 3.135,32 m², Oberfläche Asph	01.01.2009	20,0	33,0	71 566,98	0,00	0,00	0,00	3 407,95	68 159,03
	2/0040001/07159	Steinriedl / Gehweg Fläche 27,99 m², Oberfläche Asphalt, Z	01.01.2009	20,0	33,0	511,12	0,00	0,00	0,00	24,34	486,78
	2/0040001/07160	Gewerbestraße / Steinriedl / Gehweg Fläche 248,34 m², Ob	01.01.2009	20,0	33,0	4 534,90	0,00	0,00	0,00	215,95	4 318,95
	2/0040001/07165	Tautendorf / Tautendorf II / Gehweg Fläche 1.502,16 m², O	01.01.2009	20,0	33,0	27 430,74	0,00	0,00	0,00	1 306,23	26 124,51
	2/0040001/07183	Schwedengasse / Gehweg Fläche 373,59 m², Oberfläche A	01.01.2009	20,0	33,0	6 822,08	0,00	0,00	0,00	324,86	6 497,22
	2/0040001/07186	Zitternberg / Stranitzberg / Gehweg Fläche 677,40 m², Obe	01.01.2009	20,0	33,0	12 369,92	0,00	0,00	0,00	589,04	11 780,88

Ansatz	MVAG Konto	Bezeichnung	Inbetrieb-nahme	RND	ND	Buchwert 31.12.2020	Zugänge/ +	Abgänge/ Umbuchungen -	Wertaufholung+/ Wertminderung-	Abschreibung	Buchwert 31.12.2021
	2/0040001/07193	Maiersch / Maiersch-Haide - Z / Gehweg Fläche 152,55 m²,	01.01.2009	20,0	33,0	2 785,70	0,00	0,00	0,00	132,65	2 653,05
	2/0040001/07194	Maiersch-Haide - Z / Gehweg Fläche 174,87 m², Oberfläch	01.01.2009	20,0	33,0	3 193,28	0,00	0,00	0,00	152,06	3 041,22
	2/0040001/07213	Kotzendorf / Fahrbahn Fläche 2.016,45 m², Oberfläche Asp	01.01.2009	20,0	33,0	46 027,67	0,00	0,00	0,00	2 191,79	43 835,88
	2/0040001/07218	Tautendorf / Tautendorf / Fahrbahn Fläche 498,19 m², Obe	01.01.2009	20,0	33,0	11 371,73	0,00	0,00	0,00	541,51	10 830,22
	2/0040001/07220	Etzmannsdorf / Etzmannsdorf / Fahrbahn Fläche 793,56 m²	01.01.2009	20,0	33,0	18 113,76	0,00	0,00	0,00	862,56	17 251,20
	2/0040001/07221	Kamegg / Kamegg / Fahrbahn Fläche 1.819,88 m², Oberflä	01.01.2009	20,0	33,0	41 540,74	0,00	0,00	0,00	1 978,13	39 562,61
	2/0040001/07223	Bahnhofstraße / Kamptalweg Abschnitt B / Fahrbahn Fläch	01.01.2009	20,0	33,0	31 143,92	0,00	0,00	0,00	1 483,04	29 660,88
	2/0040001/07224	Wassergasse / Steinriedl / Fahrbahn Fläche 577,08 m², Ob	01.01.2009	20,0	33,0	13 172,48	0,00	0,00	0,00	627,26	12 545,22
	2/0040001/07225	Maiersch / Maiersch-Hintaus / Fahrbahn Fläche 1.216,32 m	01.01.2009	20,0	33,0	27 763,82	0,00	0,00	0,00	1 322,09	26 441,73
	2/0040001/07226	Maiersch / Maiersch / Fahrbahn Fläche 367,28 m², Oberflä	01.01.2009	20,0	33,0	8 383,56	0,00	0,00	0,00	399,22	7 984,34
	2/0040001/07227	Maiersch / Fahrbahn Fläche 1.043,40 m², Oberfläche Asph	01.01.2009	20,0	33,0	23 816,74	0,00	0,00	0,00	1 134,13	22 682,61
	2/0040001/07236	Wassergasse / Steinriedl / Gehweg Fläche 329,60 m², Obe	01.01.2009	20,0	33,0	6 018,70	0,00	0,00	0,00	286,60	5 732,10
	2/0040001/07239	Bahnhofstraße / Kamptalweg Abschnitt B / Gehweg Fläche	01.01.2009	20,0	33,0	11 745,40	0,00	0,00	0,00	559,30	11 186,10
	2/0040001/07284	Güterwege 2020 (Erhaltung und Zusatz)	24.07.2020	31,5	33,0	59 915,90	0,00	0,00	0,00	1 843,57	58 072,33
	2/0040001/07288	Güterwege 2021 (Erhaltung und Zusatz)	31.05.2021	32,0	33,0	0,00	32 857,77	0,00	0,00	995,69	31 862,08
	2/0040002/07098	Kamptalweg Abschnitt A / Fahrbahn Fläche 3.328,05 m², O	01.01.2016	4,0	10,0	20 205,98	0,00	0,00	0,00	4 041,20	16 164,78
	2/0040002/07201	Bahnhofstraße / Kamptalweg Abschnitt B / Gehweg Fläche	01.01.2016	4,0	10,0	470,66	0,00	0,00	0,00	94,13	376,53
	2/0040002/07203	Bahnhofstraße / Kamptalweg Abschnitt B / Fahrbahn Fläch	01.01.2016	4,0	10,0	627,54	0,00	0,00	0,00	125,51	502,03
	2/0040002/07210	Kampweg / Kamptalweg Abschnitt B / Gehweg Fläche 1.38	01.01.2016	4,0	10,0	8 405,72	0,00	0,00	0,00	1 681,14	6 724,58
	2/0040002/07231	Nondorf b.Gars / Fahrbahn Fläche 2.481,84 m², Oberfläche	01.01.2016	4,0	10,0	15 068,32	0,00	0,00	0,00	3 013,66	12 054,66
	1311	**Investitionszuschüsse von Trägern öffentlichen Rechts**				**-17 225,00**	**0,00**	**5 000,00**	**0,00**	**-606,92**	**-21 618,08**
	2/0040001/07285	KT Güterwege 2020 (Erhaltung und Zusatz)	25.08.2020	31,5	33,0	-17 225,00	0,00	0,00	0,00	-530,00	-16 695,00
	2/0040001/07290	KT Güterwege 2021 (Erhaltung und Zusatz)	21.07.2021	32,0	32,5	0,00	0,00	5 000,00	0,00	-76,92	-4 923,08
771000	**Maßnahmen zur Förderung des Fremden verkehrs**					**85 049,28**	**452,40**	**32 557,37**	**0,00**	**2 152,77**	**50 791,54**
	1021	**Grundstücke, Grundstückseinrichtungen und Infrastruktur**				**136 235,73**	**452,40**	**0,00**	**0,00**	**4 337,67**	**132 350,46**
	2/0070003/06777	Optimierung des Wander-, Lauf- und Walkingparadieses	18.09.2019	30,5	33,0	136 235,73	69,60	0,00	0,00	4 326,07	131 979,26
	2/0070003/06783	Radwege (Ausbau der Radverkehrsinfrastruktur)	21.04.2021	32,0	33,0	0,00	382,80	0,00	0,00	11,60	371,20
	1311	**Investitionszuschüsse von Trägern öffentlichen Rechts**				**-51 186,45**	**0,00**	**32 557,37**	**0,00**	**-2 184,90**	**-81 558,92**
	2/0070003/06779	KT Wanderwege Optimierung des Wander-, Lauf- und Wall	28.02.2020	30,0	32,0	-51 186,45	0,00	32 557,37	0,00	-2 184,90	-81 558,92
814000	**Straßenreinigung, Winterdienst**					**0,00**	**2 374,00**	**0,00**	**0,00**	**2 374,00**	**0,00**
	1026	**Amts-, Betriebs- und Geschäftsausstattung**				**0,00**	**2 374,00**	**0,00**	**0,00**	**2 374,00**	**0,00**
	4/0350003/00001	Streugutbehälter 550 l (Marke: Cemo)	11.11.2021	10,0	10,0	0,00	2 374,00	0,00	0,00	2 374,00	0,00

Ansatz	MVAG Konto	Bezeichnung	Inbetrieb-nahme	RND	ND	Buchwert 31.12.2020	Zugänge/ +	Abgänge/ Umbuchungen -	Wertaufholung+/ Wertminderung-	Abschreibung	Buchwert 31.12.2021
815000	**Park- und Gartenanlagen**					**9 228,45**	**0,00**	**0,00**	**0,00**	**1 085,70**	**8 142,75**
	1025	**Technische Anlagen, Fahrzeuge und Maschinen**				**9 228,45**	**0,00**	**0,00**	**0,00**	**1 085,70**	**8 142,75**
	4/0150002/06776	Traktor Kubota GZD (Kurpark)	08.08.2019	7,5	10,0	9 228,45	0,00	0,00	0,00	1 085,70	8 142,75
816000	**Öffentliche Beleuchtung**					**327 724,75**	**0,00**	**0,00**	**0,00**	**22 146,78**	**305 577,97**
	1021	**Grundstücke, Grundstückseinrichtungen und Infrastruktur**				**327 724,75**	**0,00**	**0,00**	**0,00**	**22 146,78**	**305 577,97**
	2/0040001/06684	2019 Strassenbau	14.08.2019	30,5	33,0	135 152,60	0,00	0,00	0,00	4 290,56	130 862,04
	2/0040012/06479	2013 Öffentliche Beleuchtung	31.12.2013	6,5	15,0	19 037,54	0,00	0,00	0,00	2 538,34	16 499,20
	2/0040012/06480	2014 Öffentliche Beleuchtung	31.12.2014	7,5	15,0	1 817,68	0,00	0,00	0,00	213,84	1 603,84
	2/0040012/06481	2015 Öffentliche Beleuchtung	31.12.2015	8,5	15,0	20 202,53	0,00	0,00	0,00	2 126,58	18 075,95
	2/0040012/06482	2016 Öffentliche Beleuchtung	31.12.2016	9,5	15,0	32 476,38	0,00	0,00	0,00	3 092,99	29 383,39
	2/0040012/06483	2017 Öffentliche Beleuchtung	31.12.2017	10,5	15,0	51 954,91	0,00	0,00	0,00	4 517,82	47 437,09
	2/0040012/06683	2018 Öffentliche Beleuchtung	31.12.2018	11,5	15,0	67 083,11	0,00	0,00	0,00	5 366,65	61 716,46
	1025	**Technische Anlagen, Fahrzeuge und Maschinen**				**0,00**	**0,00**	**0,00**	**0,00**	**0,00**	**0,00**
	4/0150002/06775	Ausschubleiter / Öff. Beleuchtung (HO 602 BR)	01.01.1990	0,0	10,0	0,00	0,00	0,00	0,00	0,00	0,00
817000	**Friedhöfe**					**126 003,73**	**0,00**	**0,00**	**0,00**	**1 874,97**	**124 128,76**
	1021	**Grundstücke, Grundstückseinrichtungen und Infrastruktur**				**111 349,87**	**0,00**	**0,00**	**0,00**	**0,00**	**111 349,87**
	1/0020001/05078	Grundstück Nr. 2, KG-Nr. 10062, Bauflächen Gebäude, 19	01.01.1900			9 672,96	0,00	0,00	0,00	0,00	9 672,96
	1/0020001/05504	Grundstück Nr. 893/3, KG-Nr. 10074, Bauflächen Gebäude	01.01.1900			2 317,48	0,00	0,00	0,00	0,00	2 317,48
	1/0020002/05077	Grundstück Nr. 2, KG-Nr. 10062, Sonstige Friedhöfe, 4.619	01.01.1900			46 541,04	0,00	0,00	0,00	0,00	46 541,04
	1/0020002/05124	Grundstück Nr. 4/4, KG-Nr. 10062, Sonstige Friedhöfe, 3.7	01.01.1900			38 268,65	0,00	0,00	0,00	0,00	38 268,65
	1/0030001/05505	Grundstück Nr. 893/3, KG-Nr. 10074, Gärten Gärten, 361,0	01.01.1900			14 549,74	0,00	0,00	0,00	0,00	14 549,74
	1022	**Gebäude und Bauten**				**7 525,31**	**0,00**	**0,00**	**0,00**	**578,87**	**6 946,44**
	2/0060001/06723	Aufbahrungshalle Tautendorf	01.01.1984	12,0	50,0	7 525,31	0,00	0,00	0,00	578,87	6 946,44
	1025	**Technische Anlagen, Fahrzeuge und Maschinen**				**7 128,55**	**0,00**	**0,00**	**0,00**	**1 296,10**	**5 832,45**
	3/0290001/06764	Erdcontainer Hebehydraulik	12.09.2018	4,5	8,0	7 128,55	0,00	0,00	0,00	1 296,10	5 832,45
821000	**Fuhrpark**					**16 559,51**	**0,00**	**0,00**	**0,00**	**2 133,96**	**14 425,55**
	1024	**Sonderanlagen**				**11 037,64**	**0,00**	**0,00**	**0,00**	**1 051,20**	**9 986,44**
	3/0270002/06742	E-Ladeinfrastruktur (Ladestation und Buchungssystem)	31.12.2016	9,5	15,0	11 037,64	0,00	0,00	0,00	1 051,20	9 986,44
	1025	**Technische Anlagen, Fahrzeuge und Maschinen**				**9 456,86**	**0,00**	**0,00**	**0,00**	**1 719,43**	**7 737,43**
	5/0150002/06506	Garser Ecomobil - Fahrzeug	08.07.2016	4,5	10,0	9 456,86	0,00	0,00	0,00	1 719,43	7 737,43
	1311	**Investitionszuschüsse von Trägern öffentlichen Rechts**				**-909,99**	**0,00**	**0,00**	**0,00**	**-86,67**	**-823,32**
	3/0270002/07286	KT E-Ladeinfrastruktur (Ladestation und Buchungssystem)	23.12.2016	9,5	15,0	-909,99	0,00	0,00	0,00	-86,67	-823,32

Ansatz	MVAG Konto	Bezeichnung	Inbetrieb-nahme	RND	ND	Buchwert 31.12.2020	Zugänge/ +	Abgänge/ Umbuchungen -	Wertaufholung+/ Wertminderung-	Abschreibung	Buchwert 31.12.2021
	1312	**Investitionszuschüsse von Beteiligungen**				**-3 025,00**	**0,00**	**0,00**	**0,00**	**-550,00**	**-2 475,00**
	5/0150002/07265	KT Garser Ecomobil - Fahrzeug	17.11.2016	4,5	10,0	-3 025,00	0,00	0,00	0,00	-550,00	-2 475,00
840000	**landw. Grundbesitz**					**7 844 901,28**	**248,90**	**36 444,65**	**12 674,10**	**0,00**	**7 821 379,63**
	1021	**Grundstücke, Grundstückseinrichtungen und Infrastruktur**				**7 844 901,28**	**248,90**	**36 444,65**	**12 674,10**	**0,00**	**7 821 379,63**
	1/0010001/04211	Grundstück Nr. 1024, KG-Nr. 10021, Sonstige Freizeitfläch	01.01.1900			37 956,29	0,00	0,00	0,00	0,00	37 956,29
	1/0010001/04241	Grundstück Nr. 142/1, KG-Nr. 10021, Sonstige Freizeitfläch	01.01.1900			5 168,99	0,00	0,00	0,00	0,00	5 168,99
	1/0010001/04246	Grundstück Nr. 142/3, KG-Nr. 10021, Sonstige Freizeitfläch	01.01.1900			1 723,00	0,00	0,00	0,00	0,00	1 723,00
	1/0010001/04247	Grundstück Nr. 142/4, KG-Nr. 10021, Sonstige Freizeitfläch	01.01.1900			2 559,30	0,00	0,00	0,00	0,00	2 559,30
	1/0010001/04248	Grundstück Nr. 149, KG-Nr. 10021, Sonstige Freizeitfläche	01.01.1900			15 396,13	0,00	0,00	0,00	0,00	15 396,13
	1/0010001/04249	Grundstück Nr. 150/1, KG-Nr. 10021, Sonstige Freizeitfläch	01.01.1900			6 791,22	0,00	0,00	0,00	0,00	6 791,22
	1/0010001/04250	Grundstück Nr. 150/3, KG-Nr. 10021, Sonstige Freizeitfläch	01.01.1900			3 214,24	0,00	0,00	0,00	0,00	3 214,24
	1/0010001/04251	Grundstück Nr. 151/1, KG-Nr. 10021, Sonstige Freizeitfläch	01.01.1900			10 065,92	0,00	0,00	0,00	0,00	10 065,92
	1/0010001/04254	Grundstück Nr. 159, KG-Nr. 10021, Sonstige Freizeitfläche	01.01.1900			6 982,67	0,00	0,00	0,00	0,00	6 982,67
	1/0010001/04356	Grundstück Nr. 523/1, KG-Nr. 10021, Sonstige Freizeitfläch	01.01.1900			15 416,28	0,00	0,00	0,00	0,00	15 416,28
	1/0010001/04361	Grundstück Nr. 528/5, KG-Nr. 10021, Sonstige Freizeitfläch	01.01.1900			10 892,16	0,00	0,00	0,00	0,00	10 892,16
	1/0010001/04365	Grundstück Nr. 528/6, KG-Nr. 10021, Sonstige Freizeitfläch	01.01.1900			41 533,27	0,00	0,00	0,00	0,00	41 533,27
	1/0010001/04375	Grundstück Nr. 563, KG-Nr. 10021, Sonstige Freizeitfläche	01.01.1900			31 396,82	0,00	0,00	0,00	0,00	31 396,82
	1/0010001/04376	Grundstück Nr. 564/1, KG-Nr. 10021, Sonstige Freizeitfläch	01.01.1900			50 752,81	0,00	0,00	0,00	0,00	50 752,81
	1/0010001/04377	Grundstück Nr. 564/3, KG-Nr. 10021, Sonstige Freizeitfläch	01.01.1900			7 123,73	0,00	0,00	0,00	0,00	7 123,73
	1/0010001/04494	Grundstück Nr. 799/2, KG-Nr. 10021, Sonstige Freizeitfläch	01.01.1900			222,00	0,00	0,00	0,00	0,00	222,00
	1/0010001/04550	Grundstück Nr. 83, KG-Nr. 10021, Sonstige Freizeitflächen	01.01.1900			135 068,78	0,00	0,00	0,00	0,00	135 068,78
	1/0010001/04552	Grundstück Nr. 84, KG-Nr. 10021, Sonstige Freizeitflächen	01.01.1900			10 126,38	0,00	0,00	0,00	0,00	10 126,38
	1/0010001/04557	Grundstück Nr. 86, KG-Nr. 10021, Sonstige Freizeitflächen	01.01.1900			6 650,16	0,00	0,00	0,00	0,00	6 650,16
	1/0010001/04621	Grundstück Nr. 7/4, KG-Nr. 10029, Sonstige Straßenverkeh	01.01.1900			98,00	0,00	0,00	0,00	0,00	98,00
	1/0010001/04858	Grundstück Nr. 252, KG-Nr. 10036, Sonstige Freizeitfläche	01.01.1900			1 995,05	0,00	0,00	0,00	0,00	1 995,05
	1/0010001/05107	Grundstück Nr. 3, KG-Nr. 10062, Sonstige Freizeitflächen,	01.01.1900			64 143,82	0,00	0,00	0,00	0,00	64 143,82
	1/0010001/05260	Grundstück Nr. 114/3, KG-Nr. 10068, Sonstige Sonstiges (	01.01.1900			99,00	0,00	0,00	0,00	0,00	99,00
	1/0010001/05498	Grundstück Nr. 450, KG-Nr. 10074, Sonstige Freizeitfläche	01.01.1900			113 566,60	0,00	0,00	0,00	0,00	113 566,60
	1/0010002/04244	Grundstück Nr. 142/2, KG-Nr. 10021, Gewässer Stehende	01.01.1900			41,92	0,00	0,00	0,00	0,00	41,92
	1/0010002/04245	Grundstück Nr. 142/3, KG-Nr. 10021, Gewässer Stehende	01.01.1900			34,06	0,00	0,00	0,00	0,00	34,06
	1/0010002/04555	Grundstück Nr. 85, KG-Nr. 10021, Gewässer Fließende Ge	01.01.1900			2 804,71	0,00	0,00	0,00	0,00	2 804,71
	1/0010002/04601	Grundstück Nr. 333/3, KG-Nr. 10029, Gewässer Fließende	01.01.1900			417,89	0,00	0,00	0,00	0,00	417,89
	1/0010002/04632	Grundstück Nr. 249/2, KG-Nr. 10030, Gewässer Stehende	01.01.1900			242,35	0,00	0,00	0,00	0,00	242,35
	1/0010002/04669	Grundstück Nr. 663, KG-Nr. 10030, Gewässer Fließende G	01.01.1900			1 486,00	0,00	0,00	0,00	0,00	1 486,00
	1/0010002/04671	Grundstück Nr. 669, KG-Nr. 10030, Gewässer Fließende G	01.01.1900			1 446,00	0,00	0,00	0,00	0,00	1 446,00
	1/0010002/04674	Grundstück Nr. 683, KG-Nr. 10030, Gewässer Fließende G	01.01.1900			2 514,00	0,00	0,00	0,00	0,00	2 514,00
	1/0010002/04677	Grundstück Nr. 696, KG-Nr. 10030, Gewässer Fließende G	01.01.1900			1 374,00	0,00	0,00	0,00	0,00	1 374,00
	1/0010002/04683	Grundstück Nr. 712, KG-Nr. 10030, Gewässer Fließende G	01.01.1900			441,00	0,00	0,00	0,00	0,00	441,00

Ansatz	MVAG Konto	Bezeichnung	Inbetrieb-nahme	RND	ND	Buchwert 31.12.2020	Zugänge/ +	Abgänge/ Umbuchungen -	Wertaufholung+/ Wertminderung-	Abschreibung	Buchwert 31.12.2021
	1/0010002/04684	Grundstück Nr. 713, KG-Nr. 10030, Gewässer Fließende G	01.01.1900			695,00	0,00	0,00	0,00	0,00	695,00
	1/0010002/04704	Grundstück Nr. 360, KG-Nr. 10032, Gewässer Fließende G	01.01.1900			5 177,00	0,00	0,00	0,00	0,00	5 177,00
	1/0010002/04742	Grundstück Nr. 1148, KG-Nr. 10036, Gewässer Fließende	01.01.1900			2 121,00	0,00	0,00	0,00	0,00	2 121,00
	1/0010002/04789	Grundstück Nr. 1283, KG-Nr. 10036, Gewässer Fließende	01.01.1900			1 403,00	0,00	0,00	0,00	0,00	1 403,00
	1/0010002/04794	Grundstück Nr. 1307, KG-Nr. 10036, Gewässer Fließende	01.01.1900			855,43	0,00	0,00	0,00	0,00	855,43
	1/0010002/04807	Grundstück Nr. 2005, KG-Nr. 10036, Gewässer Fließende	01.01.1900			2 273,00	0,00	0,00	0,00	0,00	2 273,00
	1/0010002/04815	Grundstück Nr. 2015, KG-Nr. 10036, Gewässer Fließende	01.01.1900			6 730,00	0,00	0,00	0,00	0,00	6 730,00
	1/0010002/04834	Grundstück Nr. 2046, KG-Nr. 10036, Gewässer Fließende	01.01.1900			875,00	0,00	0,00	0,00	0,00	875,00
	1/0010002/04851	Grundstück Nr. 215, KG-Nr. 10036, Gewässer Fließende G	01.01.1900			804,34	0,00	0,00	0,00	0,00	804,34
	1/0010002/04861	Grundstück Nr. 261, KG-Nr. 10036, Gewässer Fließende G	01.01.1900			1 657,15	0,00	0,00	0,00	0,00	1 657,15
	1/0010002/04863	Grundstück Nr. 262, KG-Nr. 10036, Gewässer Fließende G	01.01.1900			2 031,81	0,00	0,00	0,00	0,00	2 031,81
	1/0010002/04920	Grundstück Nr. 587, KG-Nr. 10036, Gewässer Fließende G	01.01.1900			2 675,00	0,00	0,00	0,00	0,00	2 675,00
	1/0010002/04927	Grundstück Nr. 615, KG-Nr. 10036, Gewässer Fließende G	01.01.1900			3 834,00	0,00	0,00	0,00	0,00	3 834,00
	1/0010002/04941	Grundstück Nr. 872, KG-Nr. 10036, Gewässer Fließende G	01.01.1900			2 931,00	0,00	0,00	0,00	0,00	2 931,00
	1/0010002/04944	Grundstück Nr. 883, KG-Nr. 10036, Gewässer Fließende G	01.01.1900			989,00	0,00	0,00	0,00	0,00	989,00
	1/0010002/04945	Grundstück Nr. 884, KG-Nr. 10036, Gewässer Fließende G	01.01.1900			2 747,00	0,00	0,00	0,00	0,00	2 747,00
	1/0010002/04949	Grundstück Nr. 898, KG-Nr. 10036, Gewässer Fließende G	01.01.1900			3 929,00	0,00	0,00	0,00	0,00	3 929,00
	1/0010002/04954	Grundstück Nr. 936/2, KG-Nr. 10036, Gewässer Fließende	01.01.1900			1 672,00	0,00	0,00	0,00	0,00	1 672,00
	1/0010002/04969	Grundstück Nr. 108, KG-Nr. 10045, Gewässer Stehende G	01.01.1900			610,46	0,00	0,00	0,00	0,00	610,46
	1/0010002/04985	Grundstück Nr. 224, KG-Nr. 10045, Gewässer Fließende G	01.01.1900			4 199,00	0,00	0,00	0,00	0,00	4 199,00
	1/0010002/04998	Grundstück Nr. 295, KG-Nr. 10045, Gewässer Fließende G	01.01.1900			6 155,00	0,00	0,00	0,00	0,00	6 155,00
	1/0010002/05001	Grundstück Nr. 305, KG-Nr. 10045, Gewässer Fließende G	01.01.1900			3 405,00	0,00	0,00	0,00	0,00	3 405,00
	1/0010002/05003	Grundstück Nr. 307, KG-Nr. 10045, Gewässer Fließende G	01.01.1900			517,00	0,00	0,00	0,00	0,00	517,00
	1/0010002/05004	Grundstück Nr. 314, KG-Nr. 10045, Gewässer Fließende G	01.01.1900			1 660,00	0,00	0,00	0,00	0,00	1 660,00
	1/0010002/05005	Grundstück Nr. 315, KG-Nr. 10045, Gewässer Fließende G	01.01.1900			2 355,00	0,00	0,00	0,00	0,00	2 355,00
	1/0010002/05013	Grundstück Nr. 331, KG-Nr. 10045, Gewässer Fließende G	01.01.1900			3 840,00	0,00	0,00	0,00	0,00	3 840,00
	1/0010002/05014	Grundstück Nr. 332, KG-Nr. 10045, Gewässer Fließende G	01.01.1900			1 813,00	0,00	0,00	0,00	0,00	1 813,00
	1/0010002/05042	Grundstück Nr. 553, KG-Nr. 10045, Gewässer Fließende G	01.01.1900			11 108,00	0,00	0,00	0,00	0,00	11 108,00
	1/0010002/05045	Grundstück Nr. 563, KG-Nr. 10045, Gewässer Fließende G	01.01.1900			425,00	0,00	0,00	0,00	0,00	425,00
	1/0010002/05129	Grundstück Nr. 577/2, KG-Nr. 10062, Gewässer Stehende	01.01.1900			125,76	0,00	0,00	0,00	0,00	125,76
	1/0010002/05229	Grundstück Nr. 5/2, KG-Nr. 10065, Gewässer Stehende Ge	01.01.1900			0,00	0,00	0,00	0,00	0,00	0,00
	1/0010002/05254	Grundstück Nr. 7, KG-Nr. 10065, Gewässer Stehende Gew	01.01.1900			503,04	0,00	0,00	0,00	0,00	503,04
	1/0010002/05277	Grundstück Nr. 159/1, KG-Nr. 10068, Gewässer Stehende	01.01.1900			31,44	0,00	0,00	0,00	0,00	31,44
	1/0010002/05278	Grundstück Nr. 159/1, KG-Nr. 10068, Rechtlich Rechtlich W	01.01.1900			632,99	0,00	0,00	0,00	0,00	632,99
	1/0010002/05284	Grundstück Nr. 16, KG-Nr. 10068, Gewässer Stehende Ge	01.01.1900			450,64	0,00	0,00	0,00	0,00	450,64
	1/0010002/05400	Grundstück Nr. 346/3, KG-Nr. 10071, Gewässer Fließende	01.01.1900			108,73	0,00	0,00	0,00	0,00	108,73
	1/0010002/05443	Grundstück Nr. 113, KG-Nr. 10074, Gewässer Stehende G	01.01.1900			110,04	0,00	0,00	0,00	0,00	110,04
	1/0010002/05445	Grundstück Nr. 114, KG-Nr. 10074, Gewässer Stehende G	01.01.1900			617,01	0,00	0,00	0,00	0,00	617,01
	1/0010002/05447	Grundstück Nr. 115, KG-Nr. 10074, Gewässer Stehende G	01.01.1900			116,59	0,00	0,00	0,00	0,00	116,59

Ansatz	MVAG Konto	Bezeichnung	Inbetrieb-nahme	RND	ND	Buchwert 31.12.2020	Zugänge/ +	Abgänge/ Umbuchungen -	Wertaufholung+/ Wertminderung-	Abschreibung	Buchwert 31.12.2021
	1/0010002/05451	Grundstück Nr. 117, KG-Nr. 10074, Gewässer Stehende G	01.01.1900			314,40	0,00	0,00	0,00	0,00	314,40
	1/0010002/05496	Grundstück Nr. 153/2, KG-Nr. 10074, Gewässer Stehende	01.01.1900			68,12	0,00	0,00	0,00	0,00	68,12
	1/0020001/04146	Grundstück Nr. 31/4, KG-Nr. 10006, Bauflächen Gebäuden	01.01.1900			3 627,36	0,00	0,00	0,00	0,00	3 627,36
	1/0020001/04162	Grundstück Nr. 288/3, KG-Nr. 10015, Bauflächen Gebäude	01.01.1900			503,80	0,00	0,00	0,00	0,00	503,80
	1/0020001/04163	Grundstück Nr. 47, KG-Nr. 10015, Bauflächen Gebäude, 1(	01.01.1900			5 239,52	0,00	0,00	0,00	0,00	5 239,52
	1/0020001/04171	Grundstück Nr. 55/2, KG-Nr. 10015, Bauflächen Gebäude,	01.01.1900			8 363,08	0,00	0,00	0,00	0,00	8 363,08
	1/0020001/04172	Grundstück Nr. 55/2, KG-Nr. 10015, Bauflächen Gebäuden	01.01.1900			403,04	0,00	0,00	0,00	0,00	403,04
	1/0020001/04177	Grundstück Nr. 74, KG-Nr. 10015, Bauflächen Gebäude, 7	01.01.1900			3 627,36	0,00	0,00	0,00	0,00	3 627,36
	1/0020001/04188	Grundstück Nr. 901/9, KG-Nr. 10015, Bauflächen Gebäude	01.01.1900			1 360,26	0,00	0,00	0,00	0,00	1 360,26
	1/0020001/04208	Grundstück Nr. 1020/2, KG-Nr. 10021, Bauflächen Gebäud	01.01.1900			302,28	0,00	0,00	0,00	0,00	302,28
	1/0020001/04210	Grundstück Nr. 1024, KG-Nr. 10021, Bauflächen Gebäude,	01.01.1900			18 741,36	0,00	0,00	0,00	0,00	18 741,36
	1/0020001/04233	Grundstück Nr. 1050, KG-Nr. 10021, Bauflächen Gebäude,	01.01.1900			16,00	0,00	0,00	0,00	0,00	16,00
	1/0020001/04242	Grundstück Nr. 142/2, KG-Nr. 10021, Bauflächen Gebäude	01.01.1900			46 752,64	0,00	0,00	0,00	0,00	46 752,64
	1/0020001/04256	Grundstück Nr. 177, KG-Nr. 10021, Bauflächen Gebäude,	01.01.1900			7 657,76	0,00	0,00	0,00	0,00	7 657,76
	1/0020001/04257	Grundstück Nr. 177, KG-Nr. 10021, Bauflächen Gebäudene	01.01.1900			2 418,24	0,00	0,00	0,00	0,00	2 418,24
	1/0020001/04260	Grundstück Nr. 182, KG-Nr. 10021, Bauflächen Gebäude,	01.01.1900			36 575,88	0,00	0,00	0,00	0,00	36 575,88
	1/0020001/04269	Grundstück Nr. 23/2, KG-Nr. 10021, Bauflächen Gebäude,	01.01.1900			6 700,54	0,00	0,00	0,00	0,00	6 700,54
	1/0020001/04270	Grundstück Nr. 24, KG-Nr. 10021, Bauflächen Gebäude, 2	01.01.1900			13 804,12	0,00	0,00	0,00	0,00	13 804,12
	1/0020001/04277	Grundstück Nr. 296/2, KG-Nr. 10021, Bauflächen Gebäude	01.01.1900			60 859,04	0,00	0,00	0,00	0,00	60 859,04
	1/0020001/04307	Grundstück Nr. 40/2, KG-Nr. 10021, Bauflächen Gebäuden	01.01.1900			8 161,56	0,00	0,00	0,00	0,00	8 161,56
	1/0020001/04342	Grundstück Nr. 518/2, KG-Nr. 10021, Bauflächen Gebäude	01.01.1900			2 216,72	0,00	0,00	0,00	0,00	2 216,72
	1/0020001/04344	Grundstück Nr. 520/3, KG-Nr. 10021, Bauflächen Gebäude	01.01.1900			100 004,30	0,00	0,00	0,00	0,00	100 004,30
	1/0020001/04345	Grundstück Nr. 520/3, KG-Nr. 10021, Bauflächen Gebäude	01.01.1900			20 403,90	0,00	0,00	0,00	0,00	20 403,90
	1/0020001/04353	Grundstück Nr. 523/1, KG-Nr. 10021, Bauflächen Gebäude	01.01.1900			105 546,10	0,00	0,00	0,00	0,00	105 546,10
	1/0020001/04354	Grundstück Nr. 523/1, KG-Nr. 10021, Bauflächen Gebäude	01.01.1900			2 972,42	0,00	0,00	0,00	0,00	2 972,42
	1/0020001/04371	Grundstück Nr. 556/3, KG-Nr. 10021, Bauflächen Gebäude	01.01.1900			251,90	0,00	0,00	0,00	0,00	251,90
	1/0020001/04389	Grundstück Nr. 583/1, KG-Nr. 10021, Bauflächen Gebäude	01.01.1900			4,00	0,00	0,00	0,00	0,00	4,00
	1/0020001/04400	Grundstück Nr. 59/1, KG-Nr. 10021, Bauflächen Gebäude,	01.01.1900			2 126,04	0,00	0,00	0,00	0,00	2 126,04
	1/0020001/04424	Grundstück Nr. 628/2, KG-Nr. 10021, Bauflächen Gebäude	01.01.1900			2 619,76	0,00	0,00	0,00	0,00	2 619,76
	1/0020001/04448	Grundstück Nr. 795/1, KG-Nr. 10021, Bauflächen Gebäude	01.01.1900			1 209,12	0,00	0,00	0,00	0,00	1 209,12
	1/0020001/04464	Grundstück Nr. 795/28, KG-Nr. 10021, Bauflächen Gebäud	01.01.1900			100,76	0,00	0,00	0,00	0,00	100,76
	1/0020001/04469	Grundstück Nr. 795/35, KG-Nr. 10021, Bauflächen Gebäud	01.01.1900			856,46	0,00	0,00	0,00	0,00	856,46
	1/0020001/04470	Grundstück Nr. 795/35, KG-Nr. 10021, Sonstige Straßenve	01.01.1900			433,00	0,00	0,00	0,00	0,00	433,00
	1/0020001/04516	Grundstück Nr. 809/2, KG-Nr. 10021, Bauflächen Gebäude	01.01.1900			6,00	0,00	0,00	0,00	0,00	6,00
	1/0020001/04577	Grundstück Nr. 128/3, KG-Nr. 10029, Bauflächen Gebäude	01.01.1900			4 584,58	0,00	0,00	0,00	0,00	4 584,58
	1/0020001/04579	Grundstück Nr. 145/6, KG-Nr. 10029, Bauflächen Gebäude	01.01.1900			1 309,88	0,00	0,00	0,00	0,00	1 309,88
	1/0020001/04580	Grundstück Nr. 145/6, KG-Nr. 10029, Bauflächen Gebäude	01.01.1900			201,52	0,00	0,00	0,00	0,00	201,52
	1/0020001/04590	Grundstück Nr. 294/9, KG-Nr. 10029, Bauflächen Gebäude	01.01.1900			11,00	0,00	0,00	0,00	0,00	11,00
	1/0020001/04629	Grundstück Nr. 243/2, KG-Nr. 10030, Bauflächen Gebäude	01.01.1900			705,32	0,00	0,00	0,00	0,00	705,32

Ansatz	MVAG Konto	Bezeichnung	Inbetrieb-nahme	RND	ND	Buchwert 31.12.2020	Zugänge/ +	Abgänge/ Umbuchungen -	Wertaufholung+/ Wertminderung-	Abschreibung	Buchwert 31.12.2021
	1/0020001/04651	Grundstück Nr. 597, KG-Nr. 10030, Bauflächen Gebäude, 3	01.01.1900			1 914,44	0,00	0,00	0,00	0,00	1 914,44
	1/0020001/04653	Grundstück Nr. 600/2, KG-Nr. 10030, Bauflächen Gebäude	01.01.1900			3 123,56	0,00	0,00	0,00	0,00	3 123,56
	1/0020001/04689	Grundstück Nr. 315/1, KG-Nr. 10032, Bauflächen Gebäude	01.01.1900			201,52	0,00	0,00	0,00	0,00	201,52
	1/0020001/04712	Grundstück Nr. 100, KG-Nr. 10036, Sonstige Gebäude, 10,	01.01.1900			10,00	0,00	0,00	0,00	0,00	10,00
	1/0020001/04735	Grundstück Nr. 1143/6, KG-Nr. 10036, Bauflächen Gebäud	01.01.1900			8 060,80	0,00	0,00	0,00	0,00	8 060,80
	1/0020001/04770	Grundstück Nr. 123, KG-Nr. 10036, Bauflächen Gebäude, '	01.01.1900			8 010,42	0,00	0,00	0,00	0,00	8 010,42
	1/0020001/04860	Grundstück Nr. 261, KG-Nr. 10036, Bauflächen Gebäude, '	01.01.1900			6 347,88	0,00	0,00	0,00	0,00	6 347,88
	1/0020001/04864	Grundstück Nr. 263/2, KG-Nr. 10036, Bauflächen Gebäude	01.01.1900			302,28	0,00	0,00	0,00	0,00	302,28
	1/0020001/04961	Grundstück Nr. 963, KG-Nr. 10036, Bauflächen Gebäude, 3	01.01.1900			3,00	0,00	0,00	0,00	0,00	3,00
	1/0020001/04966	Grundstück Nr. 1, KG-Nr. 10045, Bauflächen Gebäude, 33	01.01.1900			16 675,78	0,00	0,00	0,00	0,00	16 675,78
	1/0020001/04967	Grundstück Nr. 1, KG-Nr. 10045, Bauflächen Gebäudeneb	01.01.1900			1 360,26	0,00	0,00	0,00	0,00	1 360,26
	1/0020001/04972	Grundstück Nr. 155, KG-Nr. 10045, Bauflächen Gebäude, 8	01.01.1900			4 231,92	0,00	0,00	0,00	0,00	4 231,92
	1/0020001/04973	Grundstück Nr. 155, KG-Nr. 10045, Bauflächen Gebäudene	01.01.1900			100,76	0,00	0,00	0,00	0,00	100,76
	1/0020001/04979	Grundstück Nr. 197, KG-Nr. 10045, Bauflächen Gebäude, 5	01.01.1900			251,90	0,00	0,00	0,00	0,00	251,90
	1/0020001/04981	Grundstück Nr. 204, KG-Nr. 10045, Bauflächen Gebäude, 2	01.01.1900			100,76	0,00	0,00	0,00	0,00	100,76
	1/0020001/05008	Grundstück Nr. 32, KG-Nr. 10045, Bauflächen Gebäude, 2	01.01.1900			1 057,98	0,00	0,00	0,00	0,00	1 057,98
	1/0020001/05037	Grundstück Nr. 53, KG-Nr. 10045, Bauflächen Gebäude, 9,	01.01.1900			453,42	0,00	0,00	0,00	0,00	453,42
	1/0020001/05050	Grundstück Nr. 123/2, KG-Nr. 10062, Bauflächen Gebäude	01.01.1900			302,28	0,00	0,00	0,00	0,00	302,28
	1/0020001/05058	Grundstück Nr. 157/2, KG-Nr. 10062, Bauflächen Gebäude	01.01.1900			201,52	0,00	0,00	0,00	0,00	201,52
	1/0020001/05065	Grundstück Nr. 162/9, KG-Nr. 10062, Bauflächen Gebäude	01.01.1900			2 871,66	0,00	0,00	0,00	0,00	2 871,66
	1/0020001/05072	Grundstück Nr. 171, KG-Nr. 10062, Bauflächen Gebäude, '	01.01.1900			8 766,12	0,00	0,00	0,00	0,00	8 766,12
	1/0020001/05073	Grundstück Nr. 171, KG-Nr. 10062, Bauflächen Gebäudene	01.01.1900			1 057,98	0,00	0,00	0,00	0,00	1 057,98
	1/0020001/05105	Grundstück Nr. 3, KG-Nr. 10062, Bauflächen Gebäude, 1.1	01.01.1900			59 095,74	0,00	0,00	0,00	0,00	59 095,74
	1/0020001/05110	Grundstück Nr. 346/1, KG-Nr. 10062, Bauflächen Gebäude	01.01.1900			453,42	0,00	0,00	0,00	0,00	453,42
	1/0020001/05115	Grundstück Nr. 4/1, KG-Nr. 10062, Bauflächen Gebäude, 3	01.01.1900			151,14	0,00	0,00	0,00	0,00	151,14
	1/0020001/05119	Grundstück Nr. 4/2, KG-Nr. 10062, Bauflächen Gebäude, 6	01.01.1900			302,28	0,00	0,00	0,00	0,00	302,28
	1/0020001/05146	Grundstück Nr. 823/3, KG-Nr. 10062, Bauflächen Gebäude	01.01.1900			906,84	0,00	0,00	0,00	0,00	906,84
	1/0020001/05150	Grundstück Nr. 823/9, KG-Nr. 10062, Bauflächen Gebäude	01.01.1900			1 259,50	0,00	0,00	0,00	0,00	1 259,50
	1/0020001/05151	Grundstück Nr. 824, KG-Nr. 10062, Bauflächen Gebäude, '	01.01.1900			554,18	0,00	0,00	0,00	0,00	554,18
	1/0020001/05158	Grundstück Nr. 829/1, KG-Nr. 10062, Bauflächen Gebäude	01.01.1900			1,00	0,00	0,00	0,00	0,00	1,00
	1/0020001/05194	Grundstück Nr. 847/1, KG-Nr. 10062, Bauflächen Gebäude	01.01.1900			9,00	0,00	0,00	0,00	0,00	9,00
	1/0020001/05209	Grundstück Nr. 867, KG-Nr. 10062, Bauflächen Gebäude, 3	01.01.1900			33,00	0,00	0,00	0,00	0,00	33,00
	1/0020001/05215	Grundstück Nr. 15, KG-Nr. 10065, Bauflächen Gebäude, 65	01.01.1900			3 274,70	0,00	0,00	0,00	0,00	3 274,70
	1/0020001/05221	Grundstück Nr. 340, KG-Nr. 10065, Bauflächen Gebäude, 5	01.01.1900			2 922,04	0,00	0,00	0,00	0,00	2 922,04
	1/0020001/05227	Grundstück Nr. 5/2, KG-Nr. 10065, Bauflächen Gebäude, 8	01.01.1900			4 030,40	0,00	0,00	0,00	0,00	4 030,40
	1/0020001/05231	Grundstück Nr. 573/2, KG-Nr. 10065, Bauflächen Gebäude	01.01.1900			1 763,30	0,00	0,00	0,00	0,00	1 763,30
	1/0020001/05327	Grundstück Nr. 453/7, KG-Nr. 10068, Bauflächen Gebäude	01.01.1900			9 471,44	0,00	0,00	0,00	0,00	9 471,44
	1/0020001/05341	Grundstück Nr. 46, KG-Nr. 10068, Bauflächen Gebäude, 79	01.01.1900			3 980,02	0,00	0,00	0,00	0,00	3 980,02
	1/0020001/05381	Grundstück Nr. 253/3, KG-Nr. 10071, Bauflächen Gebäude	01.01.1900			201,52	0,00	0,00	0,00	0,00	201,52

Ansatz	MVAG Konto	Bezeichnung	Inbetrieb-nahme	RND	ND	Buchwert 31.12.2020	Zugänge/ +	Abgänge/ Umbuchungen -	Wertaufholung+/ Wertminderung-	Abschreibung	Buchwert 31.12.2021
	1/0020001/05383	Grundstück Nr. 253/6, KG-Nr. 10071, Bauflächen Gebäude	01.01.1900			29 069,26	0,00	0,00	0,00	0,00	29 069,26
	1/0020001/05393	Grundstück Nr. 294/7, KG-Nr. 10071, Bauflächen Gebäude	01.01.1900			5 340,28	0,00	0,00	0,00	0,00	5 340,28
	1/0020001/05405	Grundstück Nr. 358, KG-Nr. 10071, Bauflächen Gebäudene	01.01.1900			30,00	0,00	0,00	0,00	0,00	30,00
	1/0020001/05435	Grundstück Nr. 55, KG-Nr. 10071, Bauflächen Gebäude, 4	01.01.1900			2 166,34	0,00	0,00	0,00	0,00	2 166,34
	1/0020001/05437	Grundstück Nr. 88/1, KG-Nr. 10071, Bauflächen Gebäude,	01.01.1900			1 561,78	0,00	0,00	0,00	0,00	1 561,78
	1/0020001/05449	Grundstück Nr. 117, KG-Nr. 10074, Bauflächen Gebäude,	01.01.1900			9 521,82	0,00	0,00	0,00	0,00	9 521,82
	1/0020001/05450	Grundstück Nr. 117, KG-Nr. 10074, Bauflächen Gebäudene	01.01.1900			13 904,88	0,00	0,00	0,00	0,00	13 904,88
	1/0020001/05480	Grundstück Nr. 1383, KG-Nr. 10074, Bauflächen Gebäude,	01.01.1900			6,00	0,00	0,00	0,00	0,00	6,00
	1/0020001/05484	Grundstück Nr. 1389/12, KG-Nr. 10074, Bauflächen Gebäu	01.01.1900			12,00	0,00	0,00	0,00	0,00	12,00
	1/0020001/05493	Grundstück Nr. 1454, KG-Nr. 10074, Bauflächen Gebäude,	01.01.1900			18 287,94	0,00	0,00	0,00	0,00	18 287,94
	1/0020001/05499	Grundstück Nr. 450, KG-Nr. 10074, Bauflächen Gebäude,	01.01.1900			26 701,40	0,00	0,00	0,00	0,00	26 701,40
	1/0020002/04278	Grundstück Nr. 296/2, KG-Nr. 10021, Sonstige Betriebsfläc	01.01.1900			417 196,78	0,00	0,00	0,00	0,00	417 196,78
	1/0020002/04741	Grundstück Nr. 1147, KG-Nr. 10036, Sonstige Betriebsfläch	01.01.1900			41 765,02	0,00	0,00	0,00	0,00	41 765,02
	1/0020002/04753	Grundstück Nr. 119, KG-Nr. 10036, Sonstige Friedhöfe, 11	01.01.1900			1 118,44	0,00	0,00	0,00	0,00	1 118,44
	1/0020002/04764	Grundstück Nr. 122, KG-Nr. 10036, Sonstige Friedhöfe, 96	01.01.1900			967,30	0,00	0,00	0,00	0,00	967,30
	1/0020002/04771	Grundstück Nr. 123, KG-Nr. 10036, Sonstige Friedhöfe, 44	01.01.1900			4 483,82	0,00	0,00	0,00	0,00	4 483,82
	1/0020002/04874	Grundstück Nr. 300, KG-Nr. 10036, Sonstige Betriebsfläche	01.01.1900			19 597,82	0,00	0,00	0,00	0,00	19 597,82
	1/0020002/04875	Grundstück Nr. 301, KG-Nr. 10036, Sonstige Betriebsfläche	01.01.1900			352,66	0,00	0,00	0,00	0,00	352,66
	1/0020002/05066	Grundstück Nr. 162/9, KG-Nr. 10062, Sonstige Betriebsfläc	01.01.1900			55 115,72	0,00	0,00	0,00	0,00	55 115,72
	1/0020002/05083	Grundstück Nr. 251/1, KG-Nr. 10062, Sonstige Betriebsfläc	01.01.1900			82 572,82	0,00	0,00	0,00	0,00	82 572,82
	1/0020002/05085	Grundstück Nr. 251/3, KG-Nr. 10062, Sonstige Betriebsfläc	01.01.1900			86 250,56	0,00	0,00	0,00	0,00	86 250,56
	1/0020002/05086	Grundstück Nr. 252/1, KG-Nr. 10062, Sonstige Betriebsfläc	01.01.1900			82 673,58	0,00	0,00	0,00	0,00	82 673,58
	1/0020002/05087	Grundstück Nr. 252/2, KG-Nr. 10062, Sonstige Betriebsfläc	01.01.1900			69 121,36	0,00	0,00	0,00	0,00	69 121,36
	1/0020002/05220	Grundstück Nr. 340, KG-Nr. 10065, Sonstige Betriebsfläche	01.01.1900			31 336,36	0,00	0,00	0,00	0,00	31 336,36
	1/0020002/05386	Grundstück Nr. 253/6, KG-Nr. 10071, Sonstige Betriebsfläc	01.01.1900			43 830,60	0,00	0,00	0,00	0,00	43 830,60
	1/0020002/05391	Grundstück Nr. 294/10, KG-Nr. 10071, Sonstige Betriebsflä	01.01.1900			1 864,06	0,00	0,00	0,00	0,00	1 864,06
	1/0020002/05503	Grundstück Nr. 838, KG-Nr. 10074, Sonstige Betriebsfläche	01.01.1900			46 853,40	0,00	0,00	0,00	0,00	46 853,40
	1/0020004/04125	Grundstück Nr. 253/1, KG-Nr. 10006, Sonstige Straßenverk	01.01.1900			14 075,82	0,00	0,00	0,00	0,00	14 075,82
	1/0020004/04126	Grundstück Nr. 256, KG-Nr. 10006, Sonstige Straßenverke	01.01.1900			2 352,00	0,00	0,00	0,00	0,00	2 352,00
	1/0020004/04127	Grundstück Nr. 257/1, KG-Nr. 10006, Sonstige Straßenverk	01.01.1900			974,00	0,00	0,00	0,00	0,00	974,00
	1/0020004/04128	Grundstück Nr. 257/2, KG-Nr. 10006, Sonstige Straßenverk	01.01.1900			2 929,00	0,00	0,00	0,00	0,00	2 929,00
	1/0020004/04129	Grundstück Nr. 257/3, KG-Nr. 10006, Sonstige Straßenverk	01.01.1900			2 988,00	0,00	0,00	0,00	0,00	2 988,00
	1/0020004/04130	Grundstück Nr. 257/3, KG-Nr. 10006, Sonstige Verkehrsrar	01.01.1900			1 002,00	0,00	0,00	0,00	0,00	1 002,00
	1/0020004/04131	Grundstück Nr. 257/4, KG-Nr. 10006, Sonstige Straßenverk	01.01.1900			80,00	0,00	0,00	0,00	0,00	80,00
	1/0020004/04132	Grundstück Nr. 258, KG-Nr. 10006, Sonstige Straßenverke	01.01.1900			759,00	0,00	0,00	0,00	0,00	759,00
	1/0020004/04133	Grundstück Nr. 259/1, KG-Nr. 10006, Sonstige Straßenverk	01.01.1900			5 494,00	0,00	0,00	0,00	0,00	5 494,00
	1/0020004/04134	Grundstück Nr. 259/3, KG-Nr. 10006, Sonstige Straßenverk	01.01.1900			588,00	0,00	0,00	0,00	0,00	588,00
	1/0020004/04135	Grundstück Nr. 261/1, KG-Nr. 10006, Sonstige Straßenverk	01.01.1900			334,00	0,00	0,00	0,00	0,00	334,00
	1/0020004/04136	Grundstück Nr. 261/3, KG-Nr. 10006, Sonstige Straßenverk	01.01.1900			760,00	0,00	0,00	0,00	0,00	760,00

Ansatz	MVAG Konto	Bezeichnung	Inbetrieb-nahme	RND	ND	Buchwert 31.12.2020	Zugänge/ +	Abgänge/ Umbuchungen -	Wertaufholung+/ Wertminderung-	Abschreibung	Buchwert 31.12.2021
	1/0020004/04137	Grundstück Nr. 261/4, KG-Nr. 10006, Sonstige Straßenverk	01.01.1900			421,00	0,00	0,00	0,00	0,00	421,00
	1/0020004/04138	Grundstück Nr. 262/2, KG-Nr. 10006, Sonstige Straßenverk	01.01.1900			2 360,00	0,00	0,00	0,00	0,00	2 360,00
	1/0020004/04139	Grundstück Nr. 264, KG-Nr. 10006, Sonstige Straßenverke	01.01.1900			903,00	0,00	0,00	0,00	0,00	903,00
	1/0020004/04140	Grundstück Nr. 267/1, KG-Nr. 10006, Sonstige Straßenverk	01.01.1900			340,00	0,00	0,00	0,00	0,00	340,00
	1/0020004/04141	Grundstück Nr. 269, KG-Nr. 10006, Sonstige Straßenverke	01.01.1900			162,00	0,00	0,00	0,00	0,00	162,00
	1/0020004/04143	Grundstück Nr. 275, KG-Nr. 10006, Sonstige Straßenverke	01.01.1900			8,00	0,00	0,00	0,00	0,00	8,00
	1/0020004/04144	Grundstück Nr. 278, KG-Nr. 10006, Sonstige Straßenverke	01.01.1900			2 720,00	0,00	0,00	0,00	0,00	2 720,00
	1/0020004/04145	Grundstück Nr. 279, KG-Nr. 10006, Sonstige Straßenverke	01.01.1900			88,00	0,00	0,00	0,00	0,00	88,00
	1/0020004/04147	Grundstück Nr. 139/1, KG-Nr. 10008, Sonstige Straßenverk	01.01.1900			655,00	0,00	0,00	0,00	0,00	655,00
	1/0020004/04148	Grundstück Nr. 140, KG-Nr. 10008, Sonstige Straßenverke	01.01.1900			209,00	0,00	0,00	0,00	0,00	209,00
	1/0020004/04149	Grundstück Nr. 141/1, KG-Nr. 10008, Sonstige Straßenverk	01.01.1900			892,00	0,00	0,00	0,00	0,00	892,00
	1/0020004/04150	Grundstück Nr. 141/2, KG-Nr. 10008, Sonstige Straßenverk	01.01.1900			230,00	0,00	0,00	0,00	0,00	230,00
	1/0020004/04151	Grundstück Nr. 142, KG-Nr. 10008, Wald Forststraßen, 11,	01.01.1900			11,00	0,00	0,00	0,00	0,00	11,00
	1/0020004/04152	Grundstück Nr. 142, KG-Nr. 10008, Sonstige Straßenverke	01.01.1900			507,00	0,00	0,00	0,00	0,00	507,00
	1/0020004/04153	Grundstück Nr. 143, KG-Nr. 10008, Sonstige Straßenverke	01.01.1900			2 316,00	0,00	0,00	0,00	0,00	2 316,00
	1/0020004/04154	Grundstück Nr. 145, KG-Nr. 10008, Sonstige Straßenverke	01.01.1900			2 263,00	0,00	0,00	0,00	0,00	2 263,00
	1/0020004/04155	Grundstück Nr. 147/1, KG-Nr. 10008, Sonstige Straßenverk	01.01.1900			218,00	0,00	0,00	0,00	0,00	218,00
	1/0020004/04161	Grundstück Nr. 288/1, KG-Nr. 10015, Sonstige Verkehrsrar	01.01.1900			1 612,16	0,00	0,00	0,00	0,00	1 612,16
	1/0020004/04166	Grundstück Nr. 517, KG-Nr. 10015, Sonstige Straßenverke	01.01.1900			1 017,68	0,00	0,00	0,00	0,00	1 017,68
	1/0020004/04169	Grundstück Nr. 518, KG-Nr. 10015, Sonstige Straßenverke	01.01.1900			4 000,17	0,00	0,00	0,00	0,00	4 000,17
	1/0020004/04173	Grundstück Nr. 683/4, KG-Nr. 10015, Sonstige Straßenverk	01.01.1900			526,00	0,00	0,00	0,00	0,00	526,00
	1/0020004/04176	Grundstück Nr. 702/3, KG-Nr. 10015, Sonstige Straßenverk	01.01.1900			176,00	0,00	0,00	0,00	0,00	176,00
	1/0020004/04181	Grundstück Nr. 901/13, KG-Nr. 10015, Sonstige Straßenve	01.01.1900			13 532,07	0,00	0,00	0,00	0,00	13 532,07
	1/0020004/04182	Grundstück Nr. 901/14, KG-Nr. 10015, Sonstige Straßenve	01.01.1900			9 511,74	0,00	0,00	0,00	0,00	9 511,74
	1/0020004/04184	Grundstück Nr. 901/3, KG-Nr. 10015, Sonstige Straßenverk	01.01.1900			352,66	0,00	0,00	0,00	0,00	352,66
	1/0020004/04185	Grundstück Nr. 901/6, KG-Nr. 10015, Sonstige Straßenverk	01.01.1900			1 033,00	0,00	0,00	0,00	0,00	1 033,00
	1/0020004/04186	Grundstück Nr. 901/7, KG-Nr. 10015, Sonstige Straßenverk	01.01.1900			1 209,12	0,00	0,00	0,00	0,00	1 209,12
	1/0020004/04187	Grundstück Nr. 901/8, KG-Nr. 10015, Sonstige Straßenverk	01.01.1900			735,55	0,00	0,00	0,00	0,00	735,55
	1/0020004/04189	Grundstück Nr. 901/9, KG-Nr. 10015, Sonstige Straßenverk	01.01.1900			21 240,21	0,00	0,00	0,00	0,00	21 240,21
	1/0020004/04190	Grundstück Nr. 902, KG-Nr. 10015, Sonstige Straßenverke	01.01.1900			4 787,00	0,00	0,00	0,00	0,00	4 787,00
	1/0020004/04191	Grundstück Nr. 903, KG-Nr. 10015, Sonstige Straßenverke	01.01.1900			1 175,00	0,00	0,00	0,00	0,00	1 175,00
	1/0020004/04192	Grundstück Nr. 905, KG-Nr. 10015, Sonstige Straßenverke	01.01.1900			2 981,00	0,00	0,00	0,00	0,00	2 981,00
	1/0020004/04193	Grundstück Nr. 906, KG-Nr. 10015, Sonstige Straßenverke	01.01.1900			4 887,00	0,00	0,00	0,00	0,00	4 887,00
	1/0020004/04194	Grundstück Nr. 906, KG-Nr. 10015, Sonstige Verkehrsrand	01.01.1900			235,00	0,00	0,00	0,00	0,00	235,00
	1/0020004/04198	Grundstück Nr. 907, KG-Nr. 10015, Sonstige Straßenverke	01.01.1900			1 440,00	0,00	0,00	0,00	0,00	1 440,00
	1/0020004/04201	Grundstück Nr. 908/2, KG-Nr. 10015, Sonstige Straßenverk	01.01.1900			1 128,51	0,00	0,00	0,00	0,00	1 128,51
	1/0020004/04202	Grundstück Nr. 910, KG-Nr. 10015, Sonstige Straßenverke	01.01.1900			133,00	0,00	0,00	0,00	0,00	133,00
	1/0020004/04203	Grundstück Nr. 911, KG-Nr. 10015, Sonstige Straßenverke	01.01.1900			2 674,00	0,00	0,00	0,00	0,00	2 674,00
	1/0020004/04204	Grundstück Nr. 912, KG-Nr. 10015, Sonstige Straßenverke	01.01.1900			2 482,00	0,00	0,00	0,00	0,00	2 482,00

Ansatz	MVAG Konto	Bezeichnung	Inbetrieb-nahme	RND	ND	Buchwert 31.12.2020	Zugänge/ +	Abgänge/ Umbuchungen -	Wertaufholung+/ Wertminderung-	Abschreibung	Buchwert 31.12.2021
	1/0020004/04206	Grundstück Nr. 914, KG-Nr. 10015, Sonstige Straßenverke	01.01.1900			7 495,00	0,00	0,00	0,00	0,00	7 495,00
	1/0020004/04207	Grundstück Nr. 915, KG-Nr. 10015, Sonstige Straßenverke	01.01.1900			1 809,00	0,00	0,00	0,00	0,00	1 809,00
	1/0020004/04213	Grundstück Nr. 1032/1, KG-Nr. 10021, Sonstige Schienenv	01.01.1900			11 859,45	0,00	0,00	0,00	0,00	11 859,45
	1/0020004/04214	Grundstück Nr. 1032/4, KG-Nr. 10021, Sonstige Straßenve	01.01.1900			585,00	0,00	0,00	0,00	0,00	585,00
	1/0020004/04215	Grundstück Nr. 1033, KG-Nr. 10021, Sonstige Straßenverk	01.01.1900			222,00	0,00	0,00	0,00	0,00	222,00
	1/0020004/04216	Grundstück Nr. 1034, KG-Nr. 10021, Sonstige Straßenverk	01.01.1900			260,00	0,00	0,00	0,00	0,00	260,00
	1/0020004/04217	Grundstück Nr. 1035/2, KG-Nr. 10021, Sonstige Straßenve	01.01.1900			8 907,18	0,00	0,00	0,00	0,00	8 907,18
	1/0020004/04218	Grundstück Nr. 1037/5, KG-Nr. 10021, Sonstige Straßenve	01.01.1900			148,00	0,00	0,00	0,00	0,00	148,00
	1/0020004/04220	Grundstück Nr. 1039, KG-Nr. 10021, Sonstige Straßenverk	01.01.1900			2 021,00	0,00	0,00	0,00	0,00	2 021,00
	1/0020004/04221	Grundstück Nr. 1040/1, KG-Nr. 10021, Sonstige Straßenve	01.01.1900			4 090,00	0,00	0,00	0,00	0,00	4 090,00
	1/0020004/04222	Grundstück Nr. 1040/2, KG-Nr. 10021, Sonstige Straßenve	01.01.1900			1 142,00	0,00	0,00	0,00	0,00	1 142,00
	1/0020004/04223	Grundstück Nr. 1041, KG-Nr. 10021, Sonstige Straßenverk	01.01.1900			1 270,00	0,00	0,00	0,00	0,00	1 270,00
	1/0020004/04224	Grundstück Nr. 1043, KG-Nr. 10021, Sonstige Straßenverk	01.01.1900			2 000,00	0,00	0,00	0,00	0,00	2 000,00
	1/0020004/04225	Grundstück Nr. 1044/1, KG-Nr. 10021, Sonstige Straßenve	01.01.1900			153,00	0,00	0,00	0,00	0,00	153,00
	1/0020004/04226	Grundstück Nr. 1044/2, KG-Nr. 10021, Sonstige Straßenve	01.01.1900			386,00	0,00	0,00	0,00	0,00	386,00
	1/0020004/04227	Grundstück Nr. 1045, KG-Nr. 10021, Sonstige Straßenverk	01.01.1900			347,00	0,00	0,00	0,00	0,00	347,00
	1/0020004/04228	Grundstück Nr. 1046, KG-Nr. 10021, Sonstige Straßenverk	01.01.1900			146,00	0,00	0,00	0,00	0,00	146,00
	1/0020004/04229	Grundstück Nr. 1047, KG-Nr. 10021, Sonstige Straßenverk	01.01.1900			1 290,00	0,00	0,00	0,00	0,00	1 290,00
	1/0020004/04230	Grundstück Nr. 1048/1, KG-Nr. 10021, Sonstige Straßenve	01.01.1900			434,00	0,00	0,00	0,00	0,00	434,00
	1/0020004/04231	Grundstück Nr. 1048/2, KG-Nr. 10021, Sonstige Straßenve	01.01.1900			144,00	0,00	0,00	0,00	0,00	144,00
	1/0020004/04232	Grundstück Nr. 1049, KG-Nr. 10021, Sonstige Straßenverk	01.01.1900			294,00	0,00	0,00	0,00	0,00	294,00
	1/0020004/04234	Grundstück Nr. 1050, KG-Nr. 10021, Sonstige Straßenverk	01.01.1900			401,00	0,00	0,00	0,00	0,00	401,00
	1/0020004/04235	Grundstück Nr. 1051, KG-Nr. 10021, Sonstige Straßenverk	01.01.1900			463,00	0,00	0,00	0,00	0,00	463,00
	1/0020004/04236	Grundstück Nr. 1053, KG-Nr. 10021, Sonstige Straßenverk	01.01.1900			502,00	0,00	0,00	0,00	0,00	502,00
	1/0020004/04237	Grundstück Nr. 1054, KG-Nr. 10021, Sonstige Straßenverk	01.01.1900			583,00	0,00	0,00	0,00	0,00	583,00
	1/0020004/04253	Grundstück Nr. 155/3, KG-Nr. 10021, Sonstige Parkplätze,	01.01.1900			34 842,81	0,00	0,00	0,00	0,00	34 842,81
	1/0020004/04255	Grundstück Nr. 166/2, KG-Nr. 10021, Sonstige Straßenverk	01.01.1900			123,00	0,00	0,00	0,00	0,00	123,00
	1/0020004/04264	Grundstück Nr. 217/2, KG-Nr. 10021, Sonstige Straßenverk	01.01.1900			13 481,69	0,00	0,00	0,00	0,00	13 481,69
	1/0020004/04265	Grundstück Nr. 217/6, KG-Nr. 10021, Sonstige Straßenverk	01.01.1900			987,45	0,00	0,00	0,00	0,00	987,45
	1/0020004/04266	Grundstück Nr. 218/4, KG-Nr. 10021, Sonstige Parkplätze,	01.01.1900			8 322,78	0,00	0,00	0,00	0,00	8 322,78
	1/0020004/04267	Grundstück Nr. 218/5, KG-Nr. 10021, Sonstige Parkplätze,	01.01.1900			2 095,81	0,00	0,00	0,00	0,00	2 095,81
	1/0020004/04273	Grundstück Nr. 25/4, KG-Nr. 10021, Sonstige Straßenverke	01.01.1900			126,00	0,00	0,00	0,00	0,00	126,00
	1/0020004/04274	Grundstück Nr. 293/1, KG-Nr. 10021, Sonstige Parkplätze,	01.01.1900			16 333,20	0,00	0,00	0,00	0,00	16 333,20
	1/0020004/04298	Grundstück Nr. 341/1, KG-Nr. 10021, Sonstige Straßenverk	01.01.1900			5 541,80	0,00	0,00	0,00	0,00	5 541,80
	1/0020004/04312	Grundstück Nr. 423, KG-Nr. 10021, Sonstige Straßenverke	01.01.1900			17 310,57	0,00	0,00	0,00	0,00	17 310,57
	1/0020004/04316	Grundstück Nr. 427/3, KG-Nr. 10021, Sonstige Straßenverk	01.01.1900			6,00	0,00	0,00	0,00	0,00	6,00
	1/0020004/04329	Grundstück Nr. 451/1, KG-Nr. 10021, Sonstige Straßenverk	01.01.1900			4 383,06	0,00	0,00	0,00	0,00	4 383,06
	1/0020004/04332	Grundstück Nr. 483/3, KG-Nr. 10021, Sonstige Straßenverk	01.01.1900			3 002,00	0,00	0,00	0,00	0,00	3 002,00
	1/0020004/04333	Grundstück Nr. 494/2, KG-Nr. 10021, Sonstige Straßenverk	01.01.1900			1 781,00	0,00	0,00	0,00	0,00	1 781,00

Ansatz	MVAG Konto	Bezeichnung	Inbetrieb-nahme	RND	ND	Buchwert 31.12.2020	Zugänge/ +	Abgänge/ Umbuchungen -	Wertaufholung+/ Wertminderung-	Abschreibung	Buchwert 31.12.2021
	1/0020004/04334	Grundstück Nr. 496/1, KG-Nr. 10021, Sonstige Straßenverk	01.01.1900			3 965,00	0,00	0,00	0,00	0,00	3 965,00
	1/0020004/04335	Grundstück Nr. 498/18, KG-Nr. 10021, Sonstige Straßenve	01.01.1900			221,00	0,00	0,00	0,00	0,00	221,00
	1/0020004/04336	Grundstück Nr. 500/11, KG-Nr. 10021, Sonstige Straßenve	01.01.1900			396,00	0,00	0,00	0,00	0,00	396,00
	1/0020004/04337	Grundstück Nr. 501/9, KG-Nr. 10021, Sonstige Straßenverk	01.01.1900			334,00	0,00	0,00	0,00	0,00	334,00
	1/0020004/04343	Grundstück Nr. 519, KG-Nr. 10021, Sonstige Straßenverke	01.01.1900			11 406,03	0,00	0,00	0,00	0,00	11 406,03
	1/0020004/04347	Grundstück Nr. 520/3, KG-Nr. 10021, Sonstige Straßenverk	01.01.1900			6 428,49	0,00	0,00	0,00	0,00	6 428,49
	1/0020004/04349	Grundstück Nr. 521/5, KG-Nr. 10021, Sonstige Straßenverk	01.01.1900			4 856,63	0,00	0,00	0,00	0,00	4 856,63
	1/0020004/04357	Grundstück Nr. 523/2, KG-Nr. 10021, Sonstige Straßenverk	01.01.1900			2 095,81	0,00	0,00	0,00	0,00	2 095,81
	1/0020004/04368	Grundstück Nr. 528/8, KG-Nr. 10021, Sonstige Parkplätze,	01.01.1900			3 355,31	0,00	0,00	0,00	0,00	3 355,31
	1/0020004/04369	Grundstück Nr. 531/5, KG-Nr. 10021, Sonstige Straßenverk	01.01.1900			710,00	0,00	0,00	0,00	0,00	710,00
	1/0020004/04370	Grundstück Nr. 555, KG-Nr. 10021, Sonstige Straßenverke	01.01.1900			2 690,29	0,00	0,00	0,00	0,00	2 690,29
	1/0020004/04378	Grundstück Nr. 571/10, KG-Nr. 10021, Sonstige Straßenve	01.01.1900			675,09	0,00	0,00	0,00	0,00	675,09
	1/0020004/04380	Grundstück Nr. 576/10, KG-Nr. 10021, Sonstige Straßenve	01.01.1900			2 697,00	0,00	0,00	0,00	0,00	2 697,00
	1/0020004/04381	Grundstück Nr. 576/11, KG-Nr. 10021, Sonstige Straßenve	01.01.1900			2 493,00	0,00	0,00	0,00	0,00	2 493,00
	1/0020004/04385	Grundstück Nr. 581/9, KG-Nr. 10021, Sonstige Straßenverk	01.01.1900			524,00	0,00	0,00	0,00	0,00	524,00
	1/0020004/04386	Grundstück Nr. 582/10, KG-Nr. 10021, Sonstige Straßenve	01.01.1900			250,00	0,00	0,00	0,00	0,00	250,00
	1/0020004/04387	Grundstück Nr. 582/11, KG-Nr. 10021, Sonstige Straßenve	01.01.1900			1 485,00	0,00	0,00	0,00	0,00	1 485,00
	1/0020004/04388	Grundstück Nr. 582/13, KG-Nr. 10021, Sonstige Straßenve	01.01.1900			31,00	0,00	0,00	0,00	0,00	31,00
	1/0020004/04390	Grundstück Nr. 583/1, KG-Nr. 10021, Sonstige Straßenverk	01.01.1900			4 380,00	0,00	0,00	0,00	0,00	4 380,00
	1/0020004/04391	Grundstück Nr. 583/51, KG-Nr. 10021, Sonstige Straßenve	01.01.1900			717,00	0,00	0,00	0,00	0,00	717,00
	1/0020004/04398	Grundstück Nr. 589/1, KG-Nr. 10021, Sonstige Straßenverk	01.01.1900			17 975,58	0,00	0,00	0,00	0,00	17 975,58
	1/0020004/04399	Grundstück Nr. 589/7, KG-Nr. 10021, Sonstige Straßenverk	01.01.1900			8 463,84	0,00	0,00	0,00	0,00	8 463,84
	1/0020004/04402	Grundstück Nr. 590/15, KG-Nr. 10021, Sonstige Straßenve	01.01.1900			588,00	0,00	0,00	0,00	0,00	588,00
	1/0020004/04403	Grundstück Nr. 590/4, KG-Nr. 10021, Sonstige Straßenverk	01.01.1900			5 127,00	0,00	0,00	0,00	0,00	5 127,00
	1/0020004/04404	Grundstück Nr. 591/101, KG-Nr. 10021, Sonstige Straßenv	01.01.1900			254,00	0,00	0,00	0,00	0,00	254,00
	1/0020004/04405	Grundstück Nr. 591/48, KG-Nr. 10021, Sonstige Straßenve	01.01.1900			1 339,00	0,00	0,00	0,00	0,00	1 339,00
	1/0020004/04406	Grundstück Nr. 591/85, KG-Nr. 10021, Sonstige Straßenve	01.01.1900			835,00	0,00	0,00	0,00	0,00	835,00
	1/0020004/04407	Grundstück Nr. 593/1, KG-Nr. 10021, Sonstige Straßenverk	01.01.1900			9 149,01	0,00	0,00	0,00	0,00	9 149,01
	1/0020004/04409	Grundstück Nr. 594/10, KG-Nr. 10021, Sonstige Straßenve	01.01.1900			395,00	0,00	0,00	0,00	0,00	395,00
	1/0020004/04410	Grundstück Nr. 594/11, KG-Nr. 10021, Sonstige Straßenve	01.01.1900			356,00	0,00	0,00	0,00	0,00	356,00
	1/0020004/04411	Grundstück Nr. 594/4, KG-Nr. 10021, Sonstige Straßenverk	01.01.1900			4 745,80	0,00	0,00	0,00	0,00	4 745,80
	1/0020004/04412	Grundstück Nr. 594/9, KG-Nr. 10021, Sonstige Straßenverk	01.01.1900			1 668,00	0,00	0,00	0,00	0,00	1 668,00
	1/0020004/04413	Grundstück Nr. 597/10, KG-Nr. 10021, Sonstige Straßenve	01.01.1900			1 721,00	0,00	0,00	0,00	0,00	1 721,00
	1/0020004/04414	Grundstück Nr. 599/17, KG-Nr. 10021, Sonstige Straßenve	01.01.1900			337,00	0,00	0,00	0,00	0,00	337,00
	1/0020004/04415	Grundstück Nr. 599/19, KG-Nr. 10021, Sonstige Straßenve	01.01.1900			1 306,00	0,00	0,00	0,00	0,00	1 306,00
	1/0020004/04417	Grundstück Nr. 601/56, KG-Nr. 10021, Sonstige Straßenve	01.01.1900			983,00	0,00	0,00	0,00	0,00	983,00
	1/0020004/04418	Grundstück Nr. 608/1, KG-Nr. 10021, Sonstige Straßenverk	01.01.1900			1 137,00	0,00	0,00	0,00	0,00	1 137,00
	1/0020004/04419	Grundstück Nr. 608/2, KG-Nr. 10021, Sonstige Straßenverk	01.01.1900			36,00	0,00	0,00	0,00	0,00	36,00
	1/0020004/04421	Grundstück Nr. 61/5, KG-Nr. 10021, Sonstige Straßenverke	01.01.1900			62,00	0,00	0,00	0,00	0,00	62,00

Ansatz	MVAG Konto	Bezeichnung	Inbetrieb-nahme	RND	ND	Buchwert 31.12.2020	Zugänge/ +	Abgänge/ Umbuchungen -	Wertaufholung+/ Wertminderung-	Abschreibung	Buchwert 31.12.2021
	1/0020004/04423	Grundstück Nr. 624/11, KG-Nr. 10021, Sonstige Straßenve	01.01.1900			319,00	0,00	0,00	0,00	0,00	319,00
	1/0020004/04426	Grundstück Nr. 629/1, KG-Nr. 10021, Sonstige Verkehrsrar	01.01.1900			1 078,13	0,00	0,00	0,00	0,00	1 078,13
	1/0020004/04429	Grundstück Nr. 655/11, KG-Nr. 10021, Sonstige Straßenve	01.01.1900			262,00	0,00	0,00	0,00	0,00	262,00
	1/0020004/04430	Grundstück Nr. 655/12, KG-Nr. 10021, Sonstige Straßenve	01.01.1900			981,00	0,00	0,00	0,00	0,00	981,00
	1/0020004/04431	Grundstück Nr. 658/5, KG-Nr. 10021, Sonstige Straßenverk	01.01.1900			430,00	0,00	0,00	0,00	0,00	430,00
	1/0020004/04432	Grundstück Nr. 658/6, KG-Nr. 10021, Sonstige Straßenverk	01.01.1900			192,00	0,00	0,00	0,00	0,00	192,00
	1/0020004/04433	Grundstück Nr. 658/7, KG-Nr. 10021, Sonstige Straßenverk	01.01.1900			209,00	0,00	0,00	0,00	0,00	209,00
	1/0020004/04434	Grundstück Nr. 66/1, KG-Nr. 10021, Sonstige Parkplätze, 6	01.01.1900			6 398,26	0,00	0,00	0,00	0,00	6 398,26
	1/0020004/04435	Grundstück Nr. 660/2, KG-Nr. 10021, Sonstige Straßenverk	01.01.1900			1 909,00	0,00	0,00	0,00	0,00	1 909,00
	1/0020004/04436	Grundstück Nr. 665/7, KG-Nr. 10021, Sonstige Straßenverk	01.01.1900			2 448,00	0,00	0,00	0,00	0,00	2 448,00
	1/0020004/04437	Grundstück Nr. 666/1, KG-Nr. 10021, Sonstige Straßenverk	01.01.1900			1 454,00	0,00	0,00	0,00	0,00	1 454,00
	1/0020004/04438	Grundstück Nr. 671/4, KG-Nr. 10021, Sonstige Straßenverk	01.01.1900			523,00	0,00	0,00	0,00	0,00	523,00
	1/0020004/04440	Grundstück Nr. 672, KG-Nr. 10021, Sonstige Straßenverke	01.01.1900			1 753,22	0,00	0,00	0,00	0,00	1 753,22
	1/0020004/04441	Grundstück Nr. 699/4, KG-Nr. 10021, Sonstige Straßenverk	01.01.1900			1 254,00	0,00	0,00	0,00	0,00	1 254,00
	1/0020004/04442	Grundstück Nr. 70/2, KG-Nr. 10021, Sonstige Straßenverke	01.01.1900			1 864,06	0,00	0,00	0,00	0,00	1 864,06
	1/0020004/04443	Grundstück Nr. 702/6, KG-Nr. 10021, Sonstige Straßenverk	01.01.1900			252,00	0,00	0,00	0,00	0,00	252,00
	1/0020004/04444	Grundstück Nr. 708/1, KG-Nr. 10021, Sonstige Straßenverk	01.01.1900			1 606,00	0,00	0,00	0,00	0,00	1 606,00
	1/0020004/04445	Grundstück Nr. 709/9, KG-Nr. 10021, Sonstige Straßenverk	01.01.1900			1 412,00	0,00	0,00	0,00	0,00	1 412,00
	1/0020004/04446	Grundstück Nr. 713/2, KG-Nr. 10021, Sonstige Straßenverk	01.01.1900			13 824,27	0,00	0,00	0,00	0,00	13 824,27
	1/0020004/04447	Grundstück Nr. 764, KG-Nr. 10021, Sonstige Straßenverke	01.01.1900			9 280,00	0,00	0,00	0,00	0,00	9 280,00
	1/0020004/04449	Grundstück Nr. 795/1, KG-Nr. 10021, Sonstige Straßenverk	01.01.1900			5 531,72	0,00	0,00	0,00	0,00	5 531,72
	1/0020004/04450	Grundstück Nr. 795/10, KG-Nr. 10021, Sonstige Straßenve	01.01.1900			5 541,80	0,00	0,00	0,00	0,00	5 541,80
	1/0020004/04451	Grundstück Nr. 795/12, KG-Nr. 10021, Sonstige Straßenve	01.01.1900			1 923,00	0,00	0,00	0,00	0,00	1 923,00
	1/0020004/04453	Grundstück Nr. 795/14, KG-Nr. 10021, Sonstige Straßenve	01.01.1900			1 770,00	0,00	0,00	0,00	0,00	1 770,00
	1/0020004/04454	Grundstück Nr. 795/16, KG-Nr. 10021, Sonstige Straßenve	01.01.1900			332,51	0,00	0,00	0,00	0,00	332,51
	1/0020004/04455	Grundstück Nr. 795/17, KG-Nr. 10021, Sonstige Straßenve	01.01.1900			90,68	0,00	0,00	0,00	0,00	90,68
	1/0020004/04456	Grundstück Nr. 795/18, KG-Nr. 10021, Sonstige Straßenve	01.01.1900			826,23	0,00	0,00	0,00	0,00	826,23
	1/0020004/04457	Grundstück Nr. 795/19, KG-Nr. 10021, Sonstige Straßenve	01.01.1900			191,44	0,00	0,00	0,00	0,00	191,44
	1/0020004/04458	Grundstück Nr. 795/20, KG-Nr. 10021, Sonstige Straßenve	01.01.1900			3 083,26	0,00	0,00	0,00	0,00	3 083,26
	1/0020004/04459	Grundstück Nr. 795/22, KG-Nr. 10021, Sonstige Straßenve	01.01.1900			352,66	0,00	0,00	0,00	0,00	352,66
	1/0020004/04460	Grundstück Nr. 795/23, KG-Nr. 10021, Sonstige Straßenve	01.01.1900			1 410,64	0,00	0,00	0,00	0,00	1 410,64
	1/0020004/04461	Grundstück Nr. 795/24, KG-Nr. 10021, Sonstige Straßenve	01.01.1900			1 279,65	0,00	0,00	0,00	0,00	1 279,65
	1/0020004/04462	Grundstück Nr. 795/26, KG-Nr. 10021, Sonstige Straßenve	01.01.1900			3 486,30	0,00	0,00	0,00	0,00	3 486,30
	1/0020004/04463	Grundstück Nr. 795/27, KG-Nr. 10021, Sonstige Straßenve	01.01.1900			4 806,25	0,00	0,00	0,00	0,00	4 806,25
	1/0020004/04465	Grundstück Nr. 795/28, KG-Nr. 10021, Sonstige Straßenve	01.01.1900			6 468,79	0,00	0,00	0,00	0,00	6 468,79
	1/0020004/04466	Grundstück Nr. 795/30, KG-Nr. 10021, Sonstige Straßenve	01.01.1900			3 060,00	0,00	0,00	0,00	0,00	3 060,00
	1/0020004/04467	Grundstück Nr. 795/33, KG-Nr. 10021, Sonstige Straßenve	01.01.1900			3 980,02	0,00	0,00	0,00	0,00	3 980,02
	1/0020004/04468	Grundstück Nr. 795/34, KG-Nr. 10021, Sonstige Straßenve	01.01.1900			14 559,82	0,00	0,00	0,00	0,00	14 559,82
	1/0020004/04471	Grundstück Nr. 795/36, KG-Nr. 10021, Sonstige Straßenve	01.01.1900			2 079,00	0,00	0,00	0,00	0,00	2 079,00

Ansatz	MVAG Konto	Bezeichnung	Inbetrieb-nahme	RND	ND	Buchwert 31.12.2020	Zugänge/ +	Abgänge/ Umbuchungen -	Wertaufholung+/ Wertminderung-	Abschreibung	Buchwert 31.12.2021
	1/0020004/04472	Grundstück Nr. 795/39, KG-Nr. 10021, Sonstige Straßenve	01.01.1900			2 337,63	0,00	0,00	0,00	0,00	2 337,63
	1/0020004/04473	Grundstück Nr. 795/41, KG-Nr. 10021, Sonstige Straßenve	01.01.1900			11 385,88	0,00	0,00	0,00	0,00	11 385,88
	1/0020004/04474	Grundstück Nr. 795/42, KG-Nr. 10021, Sonstige Straßenve	01.01.1900			1 602,08	0,00	0,00	0,00	0,00	1 602,08
	1/0020004/04475	Grundstück Nr. 795/43, KG-Nr. 10021, Sonstige Straßenve	01.01.1900			181,37	0,00	0,00	0,00	0,00	181,37
	1/0020004/04476	Grundstück Nr. 795/44, KG-Nr. 10021, Sonstige Straßenve	01.01.1900			2 893,00	0,00	0,00	0,00	0,00	2 893,00
	1/0020004/04477	Grundstück Nr. 795/45, KG-Nr. 10021, Sonstige Straßenve	01.01.1900			7 204,34	0,00	0,00	0,00	0,00	7 204,34
	1/0020004/04478	Grundstück Nr. 795/46, KG-Nr. 10021, Sonstige Straßenve	01.01.1900			272,05	0,00	0,00	0,00	0,00	272,05
	1/0020004/04479	Grundstück Nr. 795/47, KG-Nr. 10021, Sonstige Straßenve	01.01.1900			1 695,00	0,00	0,00	0,00	0,00	1 695,00
	1/0020004/04480	Grundstück Nr. 795/48, KG-Nr. 10021, Sonstige Straßenve	01.01.1900			7 486,47	0,00	0,00	0,00	0,00	7 486,47
	1/0020004/04481	Grundstück Nr. 795/49, KG-Nr. 10021, Sonstige Straßenve	01.01.1900			815,00	0,00	0,00	0,00	0,00	815,00
	1/0020004/04482	Grundstück Nr. 795/5, KG-Nr. 10021, Sonstige Straßenverk	01.01.1900			3 053,03	0,00	0,00	0,00	0,00	3 053,03
	1/0020004/04483	Grundstück Nr. 795/50, KG-Nr. 10021, Sonstige Straßenve	01.01.1900			1 964,82	0,00	0,00	0,00	0,00	1 964,82
	1/0020004/04484	Grundstück Nr. 795/6, KG-Nr. 10021, Sonstige Straßenverk	01.01.1900			816,16	0,00	0,00	0,00	0,00	816,16
	1/0020004/04485	Grundstück Nr. 795/7, KG-Nr. 10021, Sonstige Straßenverk	01.01.1900			6 106,06	0,00	0,00	0,00	0,00	6 106,06
	1/0020004/04486	Grundstück Nr. 795/8, KG-Nr. 10021, Sonstige Straßenverk	01.01.1900			4 252,07	0,00	0,00	0,00	0,00	4 252,07
	1/0020004/04487	Grundstück Nr. 795/9, KG-Nr. 10021, Sonstige Straßenverk	01.01.1900			12 796,52	0,00	0,00	0,00	0,00	12 796,52
	1/0020004/04488	Grundstück Nr. 796/2, KG-Nr. 10021, Sonstige Straßenverk	01.01.1900			1 026,00	0,00	0,00	0,00	0,00	1 026,00
	1/0020004/04489	Grundstück Nr. 797/1, KG-Nr. 10021, Sonstige Straßenverk	01.01.1900			1 425,00	0,00	0,00	0,00	0,00	1 425,00
	1/0020004/04490	Grundstück Nr. 797/3, KG-Nr. 10021, Sonstige Straßenverk	01.01.1900			199,00	0,00	0,00	0,00	0,00	199,00
	1/0020004/04491	Grundstück Nr. 798/3, KG-Nr. 10021, Sonstige Straßenverk	01.01.1900			572,00	0,00	0,00	0,00	0,00	572,00
	1/0020004/04492	Grundstück Nr. 798/4, KG-Nr. 10021, Sonstige Straßenverk	01.01.1900			375,00	0,00	0,00	0,00	0,00	375,00
	1/0020004/04493	Grundstück Nr. 799/1, KG-Nr. 10021, Sonstige Straßenverk	01.01.1900			288,00	0,00	0,00	0,00	0,00	288,00
	1/0020004/04495	Grundstück Nr. 799/3, KG-Nr. 10021, Sonstige Straßenverk	01.01.1900			4 554,35	0,00	0,00	0,00	0,00	4 554,35
	1/0020004/04496	Grundstück Nr. 80/3, KG-Nr. 10021, Sonstige Straßenverke	01.01.1900			2 055,50	0,00	0,00	0,00	0,00	2 055,50
	1/0020004/04497	Grundstück Nr. 800/1, KG-Nr. 10021, Sonstige Straßenverk	01.01.1900			949,00	0,00	0,00	0,00	0,00	949,00
	1/0020004/04498	Grundstück Nr. 800/2, KG-Nr. 10021, Sonstige Straßenverk	01.01.1900			927,00	0,00	0,00	0,00	0,00	927,00
	1/0020004/04499	Grundstück Nr. 801/1, KG-Nr. 10021, Sonstige Straßenverk	01.01.1900			1 356,00	248,90	0,00	0,00	0,00	1 604,90
	1/0020004/04500	Grundstück Nr. 801/2, KG-Nr. 10021, Sonstige Straßenverk	01.01.1900			375,00	0,00	0,00	0,00	0,00	375,00
	1/0020004/04502	Grundstück Nr. 802/2, KG-Nr. 10021, Sonstige Straßenverk	01.01.1900			2 398,09	0,00	0,00	0,00	0,00	2 398,09
	1/0020004/04503	Grundstück Nr. 803/1, KG-Nr. 10021, Sonstige Straßenverk	01.01.1900			17 763,99	0,00	0,00	0,00	0,00	17 763,99
	1/0020004/04504	Grundstück Nr. 804, KG-Nr. 10021, Sonstige Straßenverke	01.01.1900			1 831,00	0,00	0,00	0,00	0,00	1 831,00
	1/0020004/04505	Grundstück Nr. 805, KG-Nr. 10021, Sonstige Straßenverke	01.01.1900			3 361,00	0,00	0,00	0,00	0,00	3 361,00
	1/0020004/04506	Grundstück Nr. 806/1, KG-Nr. 10021, Sonstige Straßenverk	01.01.1900			35,00	0,00	0,00	0,00	0,00	35,00
	1/0020004/04507	Grundstück Nr. 806/2, KG-Nr. 10021, Sonstige Straßenverk	01.01.1900			339,00	0,00	0,00	0,00	0,00	339,00
	1/0020004/04509	Grundstück Nr. 807/2, KG-Nr. 10021, Sonstige Straßenverk	01.01.1900			671,00	0,00	0,00	0,00	0,00	671,00
	1/0020004/04510	Grundstück Nr. 807/3, KG-Nr. 10021, Sonstige Straßenverk	01.01.1900			157,00	0,00	0,00	0,00	0,00	157,00
	1/0020004/04511	Grundstück Nr. 807/4, KG-Nr. 10021, Sonstige Straßenverk	01.01.1900			78,00	0,00	0,00	0,00	0,00	78,00
	1/0020004/04512	Grundstück Nr. 807/6, KG-Nr. 10021, Sonstige Straßenverk	01.01.1900			1 035,00	0,00	0,00	0,00	0,00	1 035,00
	1/0020004/04513	Grundstück Nr. 807/7, KG-Nr. 10021, Sonstige Straßenverk	01.01.1900			1 315,00	0,00	0,00	0,00	0,00	1 315,00

Ansatz	MVAG Konto	Bezeichnung	Inbetrieb-nahme	RND	ND	Buchwert 31.12.2020	Zugänge/ +	Abgänge/ Umbuchungen -	Wertaufholung+/ Wertminderung-	Abschreibung	Buchwert 31.12.2021
	1/0020004/04514	Grundstück Nr. 807/7, KG-Nr. 10021, Sonstige Verkehrsrar	01.01.1900			452,00	0,00	0,00	0,00	0,00	452,00
	1/0020004/04515	Grundstück Nr. 809/1, KG-Nr. 10021, Sonstige Straßenverk	01.01.1900			2 042,00	0,00	0,00	0,00	0,00	2 042,00
	1/0020004/04518	Grundstück Nr. 811/2, KG-Nr. 10021, Sonstige Straßenverk	01.01.1900			30,00	0,00	0,00	0,00	0,00	30,00
	1/0020004/04519	Grundstück Nr. 811/3, KG-Nr. 10021, Sonstige Straßenverk	01.01.1900			318,00	0,00	0,00	0,00	0,00	318,00
	1/0020004/04520	Grundstück Nr. 811/4, KG-Nr. 10021, Sonstige Straßenverk	01.01.1900			603,00	0,00	0,00	0,00	0,00	603,00
	1/0020004/04521	Grundstück Nr. 811/5, KG-Nr. 10021, Sonstige Straßenverk	01.01.1900			162,00	0,00	0,00	0,00	0,00	162,00
	1/0020004/04522	Grundstück Nr. 811/6, KG-Nr. 10021, Sonstige Straßenverk	01.01.1900			465,00	0,00	0,00	0,00	0,00	465,00
	1/0020004/04523	Grundstück Nr. 812/1, KG-Nr. 10021, Sonstige Straßenverk	01.01.1900			969,00	0,00	0,00	0,00	0,00	969,00
	1/0020004/04524	Grundstück Nr. 812/2, KG-Nr. 10021, Sonstige Straßenverk	01.01.1900			1 325,00	0,00	0,00	0,00	0,00	1 325,00
	1/0020004/04525	Grundstück Nr. 812/3, KG-Nr. 10021, Sonstige Straßenverk	01.01.1900			1 796,00	0,00	0,00	0,00	0,00	1 796,00
	1/0020004/04526	Grundstück Nr. 812/4, KG-Nr. 10021, Sonstige Straßenverk	01.01.1900			1 274,00	0,00	0,00	0,00	0,00	1 274,00
	1/0020004/04527	Grundstück Nr. 814/1, KG-Nr. 10021, Sonstige Straßenverk	01.01.1900			1 974,00	0,00	0,00	0,00	0,00	1 974,00
	1/0020004/04528	Grundstück Nr. 814/2, KG-Nr. 10021, Sonstige Straßenverk	01.01.1900			2 760,82	0,00	0,00	0,00	0,00	2 760,82
	1/0020004/04529	Grundstück Nr. 816/10, KG-Nr. 10021, Sonstige Straßenve	01.01.1900			168,00	0,00	0,00	0,00	0,00	168,00
	1/0020004/04530	Grundstück Nr. 816/11, KG-Nr. 10021, Sonstige Straßenve	01.01.1900			490,00	0,00	0,00	0,00	0,00	490,00
	1/0020004/04531	Grundstück Nr. 816/12, KG-Nr. 10021, Sonstige Straßenve	01.01.1900			459,00	0,00	0,00	0,00	0,00	459,00
	1/0020004/04532	Grundstück Nr. 816/13, KG-Nr. 10021, Sonstige Straßenve	01.01.1900			3 222,00	0,00	0,00	0,00	0,00	3 222,00
	1/0020004/04533	Grundstück Nr. 816/14, KG-Nr. 10021, Sonstige Verkehrsra	01.01.1900			1 813,68	0,00	0,00	0,00	0,00	1 813,68
	1/0020004/04534	Grundstück Nr. 816/15, KG-Nr. 10021, Sonstige Verkehrsra	01.01.1900			866,54	0,00	0,00	0,00	0,00	866,54
	1/0020004/04536	Grundstück Nr. 816/5, KG-Nr. 10021, Sonstige Straßenverk	01.01.1900			33 563,16	0,00	0,00	0,00	0,00	33 563,16
	1/0020004/04537	Grundstück Nr. 816/5, KG-Nr. 10021, Sonstige Verkehrsrar	01.01.1900			1 743,15	0,00	0,00	0,00	0,00	1 743,15
	1/0020004/04538	Grundstück Nr. 816/7, KG-Nr. 10021, Sonstige Straßenverk	01.01.1900			1 246,00	0,00	0,00	0,00	0,00	1 246,00
	1/0020004/04539	Grundstück Nr. 816/8, KG-Nr. 10021, Sonstige Straßenverk	01.01.1900			317,00	0,00	0,00	0,00	0,00	317,00
	1/0020004/04540	Grundstück Nr. 816/9, KG-Nr. 10021, Sonstige Straßenverk	01.01.1900			277,00	0,00	0,00	0,00	0,00	277,00
	1/0020004/04541	Grundstück Nr. 817, KG-Nr. 10021, Sonstige Straßenverke	01.01.1900			2 392,00	0,00	0,00	0,00	0,00	2 392,00
	1/0020004/04542	Grundstück Nr. 820, KG-Nr. 10021, Sonstige Straßenverke	01.01.1900			2 317,00	0,00	0,00	0,00	0,00	2 317,00
	1/0020004/04543	Grundstück Nr. 821, KG-Nr. 10021, Sonstige Straßenverke	01.01.1900			504,00	0,00	0,00	0,00	0,00	504,00
	1/0020004/04544	Grundstück Nr. 822/1, KG-Nr. 10021, Sonstige Straßenverk	01.01.1900			708,00	0,00	0,00	0,00	0,00	708,00
	1/0020004/04545	Grundstück Nr. 822/2, KG-Nr. 10021, Sonstige Straßenverk	01.01.1900			4 648,00	0,00	0,00	0,00	0,00	4 648,00
	1/0020004/04546	Grundstück Nr. 823, KG-Nr. 10021, Sonstige Straßenverke	01.01.1900			9 072,00	0,00	0,00	0,00	0,00	9 072,00
	1/0020004/04547	Grundstück Nr. 823, KG-Nr. 10021, Sonstige Verkehrsrand	01.01.1900			2 204,00	0,00	0,00	0,00	0,00	2 204,00
	1/0020004/04549	Grundstück Nr. 827/1, KG-Nr. 10021, Sonstige Straßenverk	01.01.1900			6 034,00	0,00	0,00	0,00	0,00	6 034,00
	1/0020004/04551	Grundstück Nr. 830/15, KG-Nr. 10021, Sonstige Straßenve	01.01.1900			1 283,00	0,00	0,00	0,00	0,00	1 283,00
	1/0020004/04553	Grundstück Nr. 845/19, KG-Nr. 10021, Sonstige Straßenve	01.01.1900			1 213,00	0,00	0,00	0,00	0,00	1 213,00
	1/0020004/04554	Grundstück Nr. 847/4, KG-Nr. 10021, Sonstige Straßenverk	01.01.1900			201,00	0,00	0,00	0,00	0,00	201,00
	1/0020004/04556	Grundstück Nr. 859/10, KG-Nr. 10021, Sonstige Straßenve	01.01.1900			676,00	0,00	0,00	0,00	0,00	676,00
	1/0020004/04558	Grundstück Nr. 860/3, KG-Nr. 10021, Sonstige Straßenverk	01.01.1900			71,00	0,00	0,00	0,00	0,00	71,00
	1/0020004/04559	Grundstück Nr. 862, KG-Nr. 10021, Sonstige Straßenverke	01.01.1900			131,00	0,00	0,00	0,00	0,00	131,00
	1/0020004/04560	Grundstück Nr. 87/1, KG-Nr. 10021, Sonstige Parkplätze, 3	01.01.1900			36 565,80	0,00	0,00	0,00	0,00	36 565,80

Ansatz	MVAG Konto	Bezeichnung	Inbetrieb-nahme	RND	ND	Buchwert 31.12.2020	Zugänge/ +	Abgänge/ Umbuchungen -	Wertaufholung+/ Wertminderung-	Abschreibung	Buchwert 31.12.2021
	1/0020004/04561	Grundstück Nr. 88, KG-Nr. 10021, Sonstige Straßenverkeh	01.01.1900			5 269,75	0,00	0,00	0,00	0,00	5 269,75
	1/0020004/04562	Grundstück Nr. 892/5, KG-Nr. 10021, Sonstige Straßenverk	01.01.1900			242,00	0,00	0,00	0,00	0,00	242,00
	1/0020004/04563	Grundstück Nr. 896/6, KG-Nr. 10021, Sonstige Straßenverk	01.01.1900			812,00	0,00	0,00	0,00	0,00	812,00
	1/0020004/04564	Grundstück Nr. 906, KG-Nr. 10021, Sonstige Straßenverke	01.01.1900			239,00	0,00	0,00	0,00	0,00	239,00
	1/0020004/04565	Grundstück Nr. 914/2, KG-Nr. 10021, Sonstige Straßenverk	01.01.1900			63,00	0,00	0,00	0,00	0,00	63,00
	1/0020004/04566	Grundstück Nr. 921, KG-Nr. 10021, Sonstige Straßenverke	01.01.1900			3 788,58	0,00	0,00	0,00	0,00	3 788,58
	1/0020004/04567	Grundstück Nr. 942/1, KG-Nr. 10021, Sonstige Straßenverk	01.01.1900			493,00	0,00	0,00	0,00	0,00	493,00
	1/0020004/04568	Grundstück Nr. 953/14, KG-Nr. 10021, Sonstige Straßenve	01.01.1900			2 310,00	0,00	0,00	0,00	0,00	2 310,00
	1/0020004/04571	Grundstück Nr. 954/1, KG-Nr. 10021, Sonstige Straßenverk	01.01.1900			453,00	0,00	0,00	0,00	0,00	453,00
	1/0020004/04572	Grundstück Nr. 956/9, KG-Nr. 10021, Sonstige Straßenverk	01.01.1900			2 306,00	0,00	0,00	0,00	0,00	2 306,00
	1/0020004/04573	Grundstück Nr. 957/2, KG-Nr. 10021, Sonstige Straßenverk	01.01.1900			1 200,00	0,00	0,00	0,00	0,00	1 200,00
	1/0020004/04574	Grundstück Nr. 977/1, KG-Nr. 10021, Sonstige Straßenverk	01.01.1900			1 867,00	0,00	0,00	0,00	0,00	1 867,00
	1/0020004/04575	Grundstück Nr. 1/3, KG-Nr. 10029, Sonstige Straßenverke	01.01.1900			26,00	0,00	0,00	0,00	0,00	26,00
	1/0020004/04576	Grundstück Nr. 128/2, KG-Nr. 10029, Sonstige Straßenverk	01.01.1900			68,00	0,00	0,00	0,00	0,00	68,00
	1/0020004/04581	Grundstück Nr. 23, KG-Nr. 10029, Sonstige Straßenverkeh	01.01.1900			137,00	0,00	0,00	0,00	0,00	137,00
	1/0020004/04582	Grundstück Nr. 25/11, KG-Nr. 10029, Sonstige Straßenverk	01.01.1900			2 371,00	0,00	0,00	0,00	0,00	2 371,00
	1/0020004/04583	Grundstück Nr. 278/1, KG-Nr. 10029, Sonstige Straßenverk	01.01.1900			47 075,07	0,00	0,00	0,00	0,00	47 075,07
	1/0020004/04584	Grundstück Nr. 280/7, KG-Nr. 10029, Sonstige Straßenverk	01.01.1900			251,00	0,00	0,00	0,00	0,00	251,00
	1/0020004/04585	Grundstück Nr. 282/16, KG-Nr. 10029, Sonstige Straßenve	01.01.1900			2 206,64	0,00	0,00	0,00	0,00	2 206,64
	1/0020004/04586	Grundstück Nr. 282/44, KG-Nr. 10029, Sonstige Straßenve	01.01.1900			566,00	0,00	0,00	0,00	0,00	566,00
	1/0020004/04591	Grundstück Nr. 294/9, KG-Nr. 10029, Sonstige Straßenverk	01.01.1900			3 103,00	0,00	0,00	0,00	0,00	3 103,00
	1/0020004/04593	Grundstück Nr. 327, KG-Nr. 10029, Sonstige Straßenverke	01.01.1900			4 201,69	0,00	0,00	0,00	0,00	4 201,69
	1/0020004/04594	Grundstück Nr. 328/4, KG-Nr. 10029, Sonstige Straßenverk	01.01.1900			713,00	0,00	0,00	0,00	0,00	713,00
	1/0020004/04596	Grundstück Nr. 328/6, KG-Nr. 10029, Sonstige Straßenverk	01.01.1900			514,00	0,00	0,00	0,00	0,00	514,00
	1/0020004/04597	Grundstück Nr. 330, KG-Nr. 10029, Sonstige Straßenverke	01.01.1900			776,00	0,00	0,00	0,00	0,00	776,00
	1/0020004/04598	Grundstück Nr. 331/2, KG-Nr. 10029, Sonstige Straßenverk	01.01.1900			3 123,00	0,00	0,00	0,00	0,00	3 123,00
	1/0020004/04599	Grundstück Nr. 333/1, KG-Nr. 10029, Sonstige Straßenverk	01.01.1900			1 187,00	0,00	0,00	0,00	0,00	1 187,00
	1/0020004/04600	Grundstück Nr. 333/2, KG-Nr. 10029, Sonstige Straßenverk	01.01.1900			9 694,00	0,00	0,00	0,00	0,00	9 694,00
	1/0020004/04602	Grundstück Nr. 334, KG-Nr. 10029, Sonstige Straßenverke	01.01.1900			2 338,00	0,00	0,00	0,00	0,00	2 338,00
	1/0020004/04603	Grundstück Nr. 338, KG-Nr. 10029, Sonstige Straßenverke	01.01.1900			7,00	0,00	0,00	0,00	0,00	7,00
	1/0020004/04604	Grundstück Nr. 340, KG-Nr. 10029, Sonstige Straßenverke	01.01.1900			784,00	0,00	0,00	0,00	0,00	784,00
	1/0020004/04605	Grundstück Nr. 341/2, KG-Nr. 10029, Sonstige Straßenverk	01.01.1900			666,00	0,00	0,00	0,00	0,00	666,00
	1/0020004/04606	Grundstück Nr. 341/3, KG-Nr. 10029, Sonstige Straßenverk	01.01.1900			427,00	0,00	0,00	0,00	0,00	427,00
	1/0020004/04607	Grundstück Nr. 342/1, KG-Nr. 10029, Sonstige Straßenverk	01.01.1900			1 055,00	0,00	0,00	0,00	0,00	1 055,00
	1/0020004/04608	Grundstück Nr. 342/2, KG-Nr. 10029, Sonstige Straßenverk	01.01.1900			3 186,00	0,00	0,00	0,00	0,00	3 186,00
	1/0020004/04609	Grundstück Nr. 349, KG-Nr. 10029, Sonstige Straßenverke	01.01.1900			29,00	0,00	0,00	0,00	0,00	29,00
	1/0020004/04610	Grundstück Nr. 350, KG-Nr. 10029, Sonstige Straßenverke	01.01.1900			131,00	0,00	0,00	0,00	0,00	131,00
	1/0020004/04611	Grundstück Nr. 351, KG-Nr. 10029, Sonstige Straßenverke	01.01.1900			1 067,00	0,00	0,00	0,00	0,00	1 067,00
	1/0020004/04612	Grundstück Nr. 352, KG-Nr. 10029, Sonstige Straßenverke	01.01.1900			451,00	0,00	0,00	0,00	0,00	451,00

Ansatz	MVAG Konto	Bezeichnung	Inbetrieb-nahme	RND	ND	Buchwert 31.12.2020	Zugänge/ +	Abgänge/ Umbuchungen -	Wertaufholung+/ Wertminderung-	Abschreibung	Buchwert 31.12.2021
	1/0020004/04617	Grundstück Nr. 366, KG-Nr. 10029, Sonstige Straßenverke	01.01.1900			2 185,00	0,00	0,00	0,00	0,00	2 185,00
	1/0020004/04619	Grundstück Nr. 55/2, KG-Nr. 10029, Sonstige Straßenverke	01.01.1900			627,00	0,00	0,00	0,00	0,00	627,00
	1/0020004/04622	Grundstück Nr. 75/2, KG-Nr. 10029, Sonstige Straßenverke	01.01.1900			882,00	0,00	0,00	0,00	0,00	882,00
	1/0020004/04623	Grundstück Nr. 75/2, KG-Nr. 10029, Sonstige Verkehrsranc	01.01.1900			336,00	0,00	0,00	0,00	0,00	336,00
	1/0020004/04657	Grundstück Nr. 645/1, KG-Nr. 10030, Sonstige Straßenverk	01.01.1900			8 111,18	0,00	0,00	0,00	0,00	8 111,18
	1/0020004/04658	Grundstück Nr. 645/5, KG-Nr. 10030, Sonstige Straßenverk	01.01.1900			1 481,17	0,00	0,00	0,00	0,00	1 481,17
	1/0020004/04659	Grundstück Nr. 645/6, KG-Nr. 10030, Sonstige Straßenverk	01.01.1900			18,00	0,00	0,00	0,00	0,00	18,00
	1/0020004/04660	Grundstück Nr. 645/7, KG-Nr. 10030, Sonstige Straßenverk	01.01.1900			80,00	0,00	0,00	0,00	0,00	80,00
	1/0020004/04661	Grundstück Nr. 646, KG-Nr. 10030, Sonstige Straßenverke	01.01.1900			1 467,00	0,00	0,00	0,00	0,00	1 467,00
	1/0020004/04662	Grundstück Nr. 647/2, KG-Nr. 10030, Sonstige Straßenverk	01.01.1900			380,00	0,00	0,00	0,00	0,00	380,00
	1/0020004/04663	Grundstück Nr. 648, KG-Nr. 10030, Sonstige Straßenverke	01.01.1900			2 439,00	0,00	0,00	0,00	0,00	2 439,00
	1/0020004/04664	Grundstück Nr. 649, KG-Nr. 10030, Sonstige Straßenverke	01.01.1900			6 278,00	0,00	0,00	0,00	0,00	6 278,00
	1/0020004/04665	Grundstück Nr. 650, KG-Nr. 10030, Sonstige Straßenverke	01.01.1900			4 920,00	0,00	0,00	0,00	0,00	4 920,00
	1/0020004/04666	Grundstück Nr. 651/2, KG-Nr. 10030, Sonstige Straßenverk	01.01.1900			788,00	0,00	0,00	0,00	0,00	788,00
	1/0020004/04667	Grundstück Nr. 651/4, KG-Nr. 10030, Sonstige Straßenverk	01.01.1900			279,00	0,00	0,00	0,00	0,00	279,00
	1/0020004/04668	Grundstück Nr. 651/5, KG-Nr. 10030, Sonstige Straßenverk	01.01.1900			1 247,00	0,00	0,00	0,00	0,00	1 247,00
	1/0020004/04670	Grundstück Nr. 664, KG-Nr. 10030, Sonstige Straßenverke	01.01.1900			1 351,00	0,00	0,00	0,00	0,00	1 351,00
	1/0020004/04672	Grundstück Nr. 670, KG-Nr. 10030, Sonstige Straßenverke	01.01.1900			2 065,00	0,00	0,00	0,00	0,00	2 065,00
	1/0020004/04673	Grundstück Nr. 672, KG-Nr. 10030, Sonstige Straßenverke	01.01.1900			1 609,00	0,00	0,00	0,00	0,00	1 609,00
	1/0020004/04675	Grundstück Nr. 684, KG-Nr. 10030, Sonstige Straßenverke	01.01.1900			2 483,00	0,00	0,00	0,00	0,00	2 483,00
	1/0020004/04676	Grundstück Nr. 686, KG-Nr. 10030, Sonstige Straßenverke	01.01.1900			2 727,00	0,00	0,00	0,00	0,00	2 727,00
	1/0020004/04679	Grundstück Nr. 700, KG-Nr. 10030, Sonstige Straßenverke	01.01.1900			5 770,00	0,00	0,00	0,00	0,00	5 770,00
	1/0020004/04680	Grundstück Nr. 705, KG-Nr. 10030, Sonstige Straßenverke	01.01.1900			4 023,00	0,00	0,00	0,00	0,00	4 023,00
	1/0020004/04681	Grundstück Nr. 706, KG-Nr. 10030, Sonstige Straßenverke	01.01.1900			2 627,00	0,00	0,00	0,00	0,00	2 627,00
	1/0020004/04682	Grundstück Nr. 711, KG-Nr. 10030, Sonstige Straßenverke	01.01.1900			1 285,00	0,00	0,00	0,00	0,00	1 285,00
	1/0020004/04687	Grundstück Nr. 222/2, KG-Nr. 10032, Sonstige Straßenverk	01.01.1900			672,00	0,00	0,00	0,00	0,00	672,00
	1/0020004/04688	Grundstück Nr. 297/8, KG-Nr. 10032, Sonstige Straßenverk	01.01.1900			1 376,00	0,00	0,00	0,00	0,00	1 376,00
	1/0020004/04690	Grundstück Nr. 315/1, KG-Nr. 10032, Sonstige Straßenverk	01.01.1900			8 927,34	0,00	0,00	0,00	0,00	8 927,34
	1/0020004/04691	Grundstück Nr. 315/2, KG-Nr. 10032, Sonstige Straßenverk	01.01.1900			8 393,31	0,00	0,00	0,00	0,00	8 393,31
	1/0020004/04692	Grundstück Nr. 315/3, KG-Nr. 10032, Sonstige Straßenverk	01.01.1900			100,76	0,00	0,00	0,00	0,00	100,76
	1/0020004/04693	Grundstück Nr. 315/4, KG-Nr. 10032, Sonstige Straßenverk	01.01.1900			483,65	0,00	0,00	0,00	0,00	483,65
	1/0020004/04694	Grundstück Nr. 323/2, KG-Nr. 10032, Sonstige Straßenverk	01.01.1900			1 436,00	0,00	0,00	0,00	0,00	1 436,00
	1/0020004/04695	Grundstück Nr. 324/3, KG-Nr. 10032, Sonstige Straßenverk	01.01.1900			4 092,00	0,00	0,00	0,00	0,00	4 092,00
	1/0020004/04696	Grundstück Nr. 324/3, KG-Nr. 10032, Sonstige Verkehrsrar	01.01.1900			6 852,00	0,00	0,00	0,00	0,00	6 852,00
	1/0020004/04697	Grundstück Nr. 327/1, KG-Nr. 10032, Sonstige Straßenverk	01.01.1900			544,00	0,00	0,00	0,00	0,00	544,00
	1/0020004/04698	Grundstück Nr. 327/2, KG-Nr. 10032, Sonstige Straßenverk	01.01.1900			1 305,00	0,00	0,00	0,00	0,00	1 305,00
	1/0020004/04699	Grundstück Nr. 330, KG-Nr. 10032, Sonstige Straßenverke	01.01.1900			1 584,00	0,00	0,00	0,00	0,00	1 584,00
	1/0020004/04700	Grundstück Nr. 340, KG-Nr. 10032, Sonstige Straßenverke	01.01.1900			829,00	0,00	0,00	0,00	0,00	829,00
	1/0020004/04701	Grundstück Nr. 343, KG-Nr. 10032, Sonstige Straßenverke	01.01.1900			523,00	0,00	0,00	0,00	0,00	523,00

Ansatz	MVAG Konto	Bezeichnung	Inbetrieb-nahme	RND	ND	Buchwert 31.12.2020	Zugänge/ +	Abgänge/ Umbuchungen -	Wertaufholung+/ Wertminderung-	Abschreibung	Buchwert 31.12.2021
	1/0020004/04702	Grundstück Nr. 348, KG-Nr. 10032, Sonstige Straßenverke	01.01.1900			3 743,00	0,00	0,00	0,00	0,00	3 743,00
	1/0020004/04703	Grundstück Nr. 359, KG-Nr. 10032, Sonstige Straßenverke	01.01.1900			2 883,00	0,00	0,00	0,00	0,00	2 883,00
	1/0020004/04705	Grundstück Nr. 364, KG-Nr. 10032, Sonstige Straßenverke	01.01.1900			1 479,00	0,00	0,00	0,00	0,00	1 479,00
	1/0020004/04706	Grundstück Nr. 367, KG-Nr. 10032, Sonstige Straßenverke	01.01.1900			725,00	0,00	0,00	0,00	0,00	725,00
	1/0020004/04707	Grundstück Nr. 369, KG-Nr. 10032, Sonstige Straßenverke	01.01.1900			751,00	0,00	0,00	0,00	0,00	751,00
	1/0020004/04708	Grundstück Nr. 373, KG-Nr. 10032, Sonstige Straßenverke	01.01.1900			1 398,00	0,00	0,00	0,00	0,00	1 398,00
	1/0020004/04709	Grundstück Nr. 374, KG-Nr. 10032, Sonstige Straßenverke	01.01.1900			724,00	0,00	0,00	0,00	0,00	724,00
	1/0020004/04710	Grundstück Nr. 375, KG-Nr. 10032, Sonstige Straßenverke	01.01.1900			403,00	0,00	0,00	0,00	0,00	403,00
	1/0020004/04711	Grundstück Nr. 382, KG-Nr. 10032, Sonstige Straßenverke	01.01.1900			863,00	0,00	0,00	0,00	0,00	863,00
	1/0020004/04713	Grundstück Nr. 100, KG-Nr. 10036, Sonstige Straßenverke	01.01.1900			43 901,13	0,00	0,00	0,00	0,00	43 901,13
	1/0020004/04715	Grundstück Nr. 1028, KG-Nr. 10036, Sonstige Straßenverk	01.01.1900			2 227,00	0,00	0,00	0,00	0,00	2 227,00
	1/0020004/04716	Grundstück Nr. 108, KG-Nr. 10036, Sonstige Straßenverke	01.01.1900			1 792,00	0,00	0,00	0,00	0,00	1 792,00
	1/0020004/04721	Grundstück Nr. 1100, KG-Nr. 10036, Sonstige Straßenverk	01.01.1900			6 924,00	0,00	0,00	0,00	0,00	6 924,00
	1/0020004/04723	Grundstück Nr. 1113, KG-Nr. 10036, Sonstige Straßenverk	01.01.1900			1 661,00	0,00	0,00	0,00	0,00	1 661,00
	1/0020004/04724	Grundstück Nr. 1118, KG-Nr. 10036, Sonstige Straßenverk	01.01.1900			3 342,00	0,00	0,00	0,00	0,00	3 342,00
	1/0020004/04725	Grundstück Nr. 1125, KG-Nr. 10036, Sonstige Straßenverk	01.01.1900			2 292,00	0,00	0,00	0,00	0,00	2 292,00
	1/0020004/04727	Grundstück Nr. 1129, KG-Nr. 10036, Sonstige Straßenverk	01.01.1900			3 888,00	0,00	0,00	0,00	0,00	3 888,00
	1/0020004/04728	Grundstück Nr. 1131, KG-Nr. 10036, Sonstige Straßenverk	01.01.1900			1 432,00	0,00	0,00	0,00	0,00	1 432,00
	1/0020004/04732	Grundstück Nr. 1143/2, KG-Nr. 10036, Sonstige Straßenve	01.01.1900			123,00	0,00	0,00	0,00	0,00	123,00
	1/0020004/04740	Grundstück Nr. 1147, KG-Nr. 10036, Sonstige Straßenverk	01.01.1900			8 645,21	0,00	0,00	0,00	0,00	8 645,21
	1/0020004/04745	Grundstück Nr. 1149, KG-Nr. 10036, Sonstige Straßenverk	01.01.1900			4 584,58	0,00	0,00	0,00	0,00	4 584,58
	1/0020004/04746	Grundstück Nr. 1154, KG-Nr. 10036, Sonstige Straßenverk	01.01.1900			718,00	0,00	0,00	0,00	0,00	718,00
	1/0020004/04749	Grundstück Nr. 1165, KG-Nr. 10036, Sonstige Straßenverk	01.01.1900			997,52	0,00	0,00	0,00	0,00	997,52
	1/0020004/04750	Grundstück Nr. 1167/2, KG-Nr. 10036, Sonstige Straßenve	01.01.1900			1 408,00	0,00	0,00	0,00	0,00	1 408,00
	1/0020004/04760	Grundstück Nr. 1214, KG-Nr. 10036, Wald Forststraßen, 1.	01.01.1900			2 555,81	0,00	0,00	0,00	0,00	2 555,81
	1/0020004/04772	Grundstück Nr. 1232, KG-Nr. 10036, Sonstige Straßenverk	01.01.1900			5 686,00	0,00	0,00	0,00	0,00	5 686,00
	1/0020004/04774	Grundstück Nr. 1233, KG-Nr. 10036, Wald Forststraßen, 1.	01.01.1900			1 730,51	0,00	0,00	0,00	0,00	1 730,51
	1/0020004/04786	Grundstück Nr. 1273, KG-Nr. 10036, Sonstige Straßenverk	01.01.1900			1 692,00	0,00	0,00	0,00	0,00	1 692,00
	1/0020004/04792	Grundstück Nr. 1301, KG-Nr. 10036, Sonstige Straßenverk	01.01.1900			2 425,00	0,00	0,00	0,00	0,00	2 425,00
	1/0020004/04795	Grundstück Nr. 1308, KG-Nr. 10036, Sonstige Straßenverk	01.01.1900			256,00	0,00	0,00	0,00	0,00	256,00
	1/0020004/04796	Grundstück Nr. 1309, KG-Nr. 10036, Sonstige Straßenverk	01.01.1900			4 075,00	0,00	0,00	0,00	0,00	4 075,00
	1/0020004/04798	Grundstück Nr. 165, KG-Nr. 10036, Sonstige Straßenverke	01.01.1900			49 432,86	0,00	0,00	0,00	0,00	49 432,86
	1/0020004/04801	Grundstück Nr. 188, KG-Nr. 10036, Sonstige Straßenverke	01.01.1900			1 672,62	0,00	0,00	0,00	0,00	1 672,62
	1/0020004/04804	Grundstück Nr. 1995, KG-Nr. 10036, Sonstige Straßenverk	01.01.1900			4 580,00	0,00	0,00	0,00	0,00	4 580,00
	1/0020004/04809	Grundstück Nr. 2007, KG-Nr. 10036, Sonstige Straßenverk	01.01.1900			3 950,00	0,00	0,00	0,00	0,00	3 950,00
	1/0020004/04812	Grundstück Nr. 2012, KG-Nr. 10036, Sonstige Straßenverk	01.01.1900			335,00	0,00	0,00	0,00	0,00	335,00
	1/0020004/04824	Grundstück Nr. 2035, KG-Nr. 10036, Sonstige Straßenverk	01.01.1900			482,00	0,00	0,00	0,00	0,00	482,00
	1/0020004/04829	Grundstück Nr. 2041, KG-Nr. 10036, Sonstige Straßenverk	01.01.1900			4 900,00	0,00	0,00	0,00	0,00	4 900,00
	1/0020004/04837	Grundstück Nr. 2052, KG-Nr. 10036, Sonstige Straßenverk	01.01.1900			258,00	0,00	0,00	0,00	0,00	258,00

Ansatz	MVAG Konto	Bezeichnung	Inbetrieb-nahme	RND	ND	Buchwert 31.12.2020	Zugänge/ +	Abgänge/ Umbuchungen -	Wertaufholung+/ Wertminderung-	Abschreibung	Buchwert 31.12.2021
	1/0020004/04842	Grundstück Nr. 2064, KG-Nr. 10036, Sonstige Straßenverk	01.01.1900			4 648,00	0,00	0,00	0,00	0,00	4 648,00
	1/0020004/04845	Grundstück Nr. 207, KG-Nr. 10036, Sonstige Straßenverke	01.01.1900			3 697,89	0,00	0,00	0,00	0,00	3 697,89
	1/0020004/04849	Grundstück Nr. 2083, KG-Nr. 10036, Sonstige Straßenverk	01.01.1900			1 209,00	0,00	0,00	0,00	0,00	1 209,00
	1/0020004/04852	Grundstück Nr. 215, KG-Nr. 10036, Sonstige Straßenverke	01.01.1900			21 471,96	0,00	0,00	0,00	0,00	21 471,96
	1/0020004/04853	Grundstück Nr. 234, KG-Nr. 10036, Sonstige Straßenverke	01.01.1900			1 905,00	0,00	0,00	0,00	0,00	1 905,00
	1/0020004/04862	Grundstück Nr. 261, KG-Nr. 10036, Sonstige Straßenverke	01.01.1900			41 543,35	0,00	0,00	0,00	0,00	41 543,35
	1/0020004/04865	Grundstück Nr. 263/2, KG-Nr. 10036, Sonstige Straßenverk	01.01.1900			2 045,43	0,00	0,00	0,00	0,00	2 045,43
	1/0020004/04867	Grundstück Nr. 270, KG-Nr. 10036, Sonstige Straßenverke	01.01.1900			2 920,00	0,00	0,00	0,00	0,00	2 920,00
	1/0020004/04868	Grundstück Nr. 270, KG-Nr. 10036, Sonstige Verkehrsrand	01.01.1900			1 350,00	0,00	0,00	0,00	0,00	1 350,00
	1/0020004/04871	Grundstück Nr. 276, KG-Nr. 10036, Sonstige Straßenverke	01.01.1900			2 131,00	0,00	0,00	0,00	0,00	2 131,00
	1/0020004/04872	Grundstück Nr. 281, KG-Nr. 10036, Sonstige Straßenverke	01.01.1900			2 291,00	0,00	0,00	0,00	0,00	2 291,00
	1/0020004/04881	Grundstück Nr. 336, KG-Nr. 10036, Sonstige Straßenverke	01.01.1900			665,02	0,00	0,00	0,00	0,00	665,02
	1/0020004/04882	Grundstück Nr. 361/2, KG-Nr. 10036, Sonstige Straßenverk	01.01.1900			1 060,00	0,00	0,00	0,00	0,00	1 060,00
	1/0020004/04889	Grundstück Nr. 413, KG-Nr. 10036, Sonstige Straßenverke	01.01.1900			2 008,00	0,00	0,00	0,00	0,00	2 008,00
	1/0020004/04893	Grundstück Nr. 437, KG-Nr. 10036, Sonstige Straßenverke	01.01.1900			350,00	0,00	0,00	0,00	0,00	350,00
	1/0020004/04894	Grundstück Nr. 439, KG-Nr. 10036, Sonstige Straßenverke	01.01.1900			170,00	0,00	0,00	0,00	0,00	170,00
	1/0020004/04897	Grundstück Nr. 471, KG-Nr. 10036, Sonstige Straßenverke	01.01.1900			527,00	0,00	0,00	0,00	0,00	527,00
	1/0020004/04902	Grundstück Nr. 481, KG-Nr. 10036, Sonstige Straßenverke	01.01.1900			2 026,00	0,00	0,00	0,00	0,00	2 026,00
	1/0020004/04903	Grundstück Nr. 482, KG-Nr. 10036, Sonstige Straßenverke	01.01.1900			764,00	0,00	0,00	0,00	0,00	764,00
	1/0020004/04906	Grundstück Nr. 489, KG-Nr. 10036, Sonstige Straßenverke	01.01.1900			383,00	0,00	0,00	0,00	0,00	383,00
	1/0020004/04908	Grundstück Nr. 526, KG-Nr. 10036, Sonstige Straßenverke	01.01.1900			2 380,00	0,00	0,00	0,00	0,00	2 380,00
	1/0020004/04909	Grundstück Nr. 527, KG-Nr. 10036, Sonstige Straßenverke	01.01.1900			2 784,00	0,00	0,00	0,00	0,00	2 784,00
	1/0020004/04910	Grundstück Nr. 528, KG-Nr. 10036, Sonstige Straßenverke	01.01.1900			1 510,00	0,00	0,00	0,00	0,00	1 510,00
	1/0020004/04911	Grundstück Nr. 536, KG-Nr. 10036, Sonstige Straßenverke	01.01.1900			11 185,00	0,00	0,00	0,00	0,00	11 185,00
	1/0020004/04914	Grundstück Nr. 549, KG-Nr. 10036, Sonstige Straßenverke	01.01.1900			4 172,00	0,00	0,00	0,00	0,00	4 172,00
	1/0020004/04915	Grundstück Nr. 567, KG-Nr. 10036, Sonstige Straßenverke	01.01.1900			978,00	0,00	0,00	0,00	0,00	978,00
	1/0020004/04916	Grundstück Nr. 575, KG-Nr. 10036, Sonstige Straßenverke	01.01.1900			5 107,00	0,00	0,00	0,00	0,00	5 107,00
	1/0020004/04917	Grundstück Nr. 579, KG-Nr. 10036, Sonstige Straßenverke	01.01.1900			1 349,00	0,00	0,00	0,00	0,00	1 349,00
	1/0020004/04918	Grundstück Nr. 582, KG-Nr. 10036, Sonstige Straßenverke	01.01.1900			2 234,00	0,00	0,00	0,00	0,00	2 234,00
	1/0020004/04919	Grundstück Nr. 586, KG-Nr. 10036, Sonstige Straßenverke	01.01.1900			3 696,00	0,00	0,00	0,00	0,00	3 696,00
	1/0020004/04922	Grundstück Nr. 598, KG-Nr. 10036, Sonstige Straßenverke	01.01.1900			2 905,00	0,00	0,00	0,00	0,00	2 905,00
	1/0020004/04923	Grundstück Nr. 603, KG-Nr. 10036, Sonstige Straßenverke	01.01.1900			2 753,00	0,00	0,00	0,00	0,00	2 753,00
	1/0020004/04924	Grundstück Nr. 604, KG-Nr. 10036, Sonstige Straßenverke	01.01.1900			4 204,00	0,00	0,00	0,00	0,00	4 204,00
	1/0020004/04925	Grundstück Nr. 613, KG-Nr. 10036, Sonstige Straßenverke	01.01.1900			2 953,00	0,00	0,00	0,00	0,00	2 953,00
	1/0020004/04926	Grundstück Nr. 614, KG-Nr. 10036, Sonstige Straßenverke	01.01.1900			2 341,00	0,00	0,00	0,00	0,00	2 341,00
	1/0020004/04928	Grundstück Nr. 616, KG-Nr. 10036, Sonstige Straßenverke	01.01.1900			856,00	0,00	0,00	0,00	0,00	856,00
	1/0020004/04929	Grundstück Nr. 638, KG-Nr. 10036, Sonstige Straßenverke	01.01.1900			3 465,00	0,00	0,00	0,00	0,00	3 465,00
	1/0020004/04930	Grundstück Nr. 639, KG-Nr. 10036, Sonstige Straßenverke	01.01.1900			287,00	0,00	0,00	0,00	0,00	287,00
	1/0020004/04931	Grundstück Nr. 785, KG-Nr. 10036, Sonstige Straßenverke	01.01.1900			711,00	0,00	0,00	0,00	0,00	711,00

Ansatz	MVAG Konto	Bezeichnung	Inbetrieb-nahme	RND	ND	Buchwert 31.12.2020	Zugänge/ +	Abgänge/ Umbuchungen -	Wertaufholung+/ Wertminderung-	Abschreibung	Buchwert 31.12.2021
	1/0020004/04933	Grundstück Nr. 826, KG-Nr. 10036, Sonstige Straßenverke	01.01.1900			5 242,00	0,00	0,00	0,00	0,00	5 242,00
	1/0020004/04934	Grundstück Nr. 827, KG-Nr. 10036, Sonstige Straßenverke	01.01.1900			2 515,00	0,00	0,00	0,00	0,00	2 515,00
	1/0020004/04935	Grundstück Nr. 832, KG-Nr. 10036, Sonstige Straßenverke	01.01.1900			2 570,00	0,00	0,00	0,00	0,00	2 570,00
	1/0020004/04936	Grundstück Nr. 833, KG-Nr. 10036, Sonstige Straßenverke	01.01.1900			767,00	0,00	0,00	0,00	0,00	767,00
	1/0020004/04937	Grundstück Nr. 833, KG-Nr. 10036, Sonstige Verkehrsrand	01.01.1900			347,00	0,00	0,00	0,00	0,00	347,00
	1/0020004/04938	Grundstück Nr. 838, KG-Nr. 10036, Sonstige Straßenverke	01.01.1900			4 775,00	0,00	0,00	0,00	0,00	4 775,00
	1/0020004/04939	Grundstück Nr. 862, KG-Nr. 10036, Sonstige Straßenverke	01.01.1900			1 066,00	0,00	0,00	0,00	0,00	1 066,00
	1/0020004/04940	Grundstück Nr. 868, KG-Nr. 10036, Sonstige Straßenverke	01.01.1900			1 766,00	0,00	0,00	0,00	0,00	1 766,00
	1/0020004/04942	Grundstück Nr. 877, KG-Nr. 10036, Sonstige Straßenverke	01.01.1900			903,00	0,00	0,00	0,00	0,00	903,00
	1/0020004/04943	Grundstück Nr. 878, KG-Nr. 10036, Sonstige Straßenverke	01.01.1900			1 837,00	0,00	0,00	0,00	0,00	1 837,00
	1/0020004/04946	Grundstück Nr. 885, KG-Nr. 10036, Sonstige Straßenverke	01.01.1900			1 106,00	0,00	0,00	0,00	0,00	1 106,00
	1/0020004/04947	Grundstück Nr. 896, KG-Nr. 10036, Sonstige Straßenverke	01.01.1900			400,00	0,00	0,00	0,00	0,00	400,00
	1/0020004/04948	Grundstück Nr. 897, KG-Nr. 10036, Sonstige Straßenverke	01.01.1900			2 061,00	0,00	0,00	0,00	0,00	2 061,00
	1/0020004/04950	Grundstück Nr. 909, KG-Nr. 10036, Sonstige Straßenverke	01.01.1900			679,00	0,00	0,00	0,00	0,00	679,00
	1/0020004/04951	Grundstück Nr. 922, KG-Nr. 10036, Sonstige Straßenverke	01.01.1900			1 169,00	0,00	0,00	0,00	0,00	1 169,00
	1/0020004/04952	Grundstück Nr. 923, KG-Nr. 10036, Sonstige Straßenverke	01.01.1900			2 446,00	0,00	0,00	0,00	0,00	2 446,00
	1/0020004/04953	Grundstück Nr. 935/2, KG-Nr. 10036, Sonstige Straßenverk	01.01.1900			1 788,00	0,00	0,00	0,00	0,00	1 788,00
	1/0020004/04955	Grundstück Nr. 937/2, KG-Nr. 10036, Sonstige Straßenverk	01.01.1900			1 152,00	0,00	0,00	0,00	0,00	1 152,00
	1/0020004/04956	Grundstück Nr. 945/2, KG-Nr. 10036, Sonstige Straßenverk	01.01.1900			2 888,00	0,00	0,00	0,00	0,00	2 888,00
	1/0020004/04957	Grundstück Nr. 947, KG-Nr. 10036, Sonstige Straßenverke	01.01.1900			2 440,00	0,00	0,00	0,00	0,00	2 440,00
	1/0020004/04958	Grundstück Nr. 948, KG-Nr. 10036, Sonstige Straßenverke	01.01.1900			237,00	0,00	0,00	0,00	0,00	237,00
	1/0020004/04959	Grundstück Nr. 958, KG-Nr. 10036, Sonstige Straßenverke	01.01.1900			1 893,00	0,00	0,00	0,00	0,00	1 893,00
	1/0020004/04960	Grundstück Nr. 960, KG-Nr. 10036, Sonstige Straßenverke	01.01.1900			87,00	0,00	0,00	0,00	0,00	87,00
	1/0020004/04962	Grundstück Nr. 963, KG-Nr. 10036, Sonstige Straßenverke	01.01.1900			699,00	0,00	0,00	0,00	0,00	699,00
	1/0020004/04965	Grundstück Nr. 980, KG-Nr. 10036, Sonstige Straßenverke	01.01.1900			1 838,00	0,00	0,00	0,00	0,00	1 838,00
	1/0020004/04970	Grundstück Nr. 108, KG-Nr. 10045, Sonstige Straßenverke	01.01.1900			42 453,91	0,00	0,00	0,00	0,00	42 453,91
	1/0020004/04974	Grundstück Nr. 156, KG-Nr. 10045, Sonstige Straßenverke	01.01.1900			17 733,76	0,00	0,00	0,00	0,00	17 733,76
	1/0020004/04975	Grundstück Nr. 156, KG-Nr. 10045, Sonstige Verkehrsrand	01.01.1900			3 738,20	0,00	0,00	0,00	0,00	3 738,20
	1/0020004/04976	Grundstück Nr. 166, KG-Nr. 10045, Sonstige Straßenverke	01.01.1900			866,00	0,00	0,00	0,00	0,00	866,00
	1/0020004/04982	Grundstück Nr. 215, KG-Nr. 10045, Sonstige Straßenverke	01.01.1900			352,00	0,00	0,00	0,00	0,00	352,00
	1/0020004/04983	Grundstück Nr. 221, KG-Nr. 10045, Sonstige Straßenverke	01.01.1900			619,00	0,00	0,00	0,00	0,00	619,00
	1/0020004/04984	Grundstück Nr. 222, KG-Nr. 10045, Sonstige Straßenverke	01.01.1900			987,00	0,00	0,00	0,00	0,00	987,00
	1/0020004/04986	Grundstück Nr. 225, KG-Nr. 10045, Sonstige Straßenverke	01.01.1900			3 515,00	0,00	0,00	0,00	0,00	3 515,00
	1/0020004/04987	Grundstück Nr. 226, KG-Nr. 10045, Sonstige Straßenverke	01.01.1900			1 302,00	0,00	0,00	0,00	0,00	1 302,00
	1/0020004/04988	Grundstück Nr. 231, KG-Nr. 10045, Sonstige Straßenverke	01.01.1900			2 410,00	0,00	0,00	0,00	0,00	2 410,00
	1/0020004/04989	Grundstück Nr. 24, KG-Nr. 10045, Sonstige Straßenverkeh	01.01.1900			141,06	0,00	0,00	0,00	0,00	141,06
	1/0020004/04991	Grundstück Nr. 256, KG-Nr. 10045, Sonstige Straßenverke	01.01.1900			1 668,00	0,00	0,00	0,00	0,00	1 668,00
	1/0020004/04994	Grundstück Nr. 292, KG-Nr. 10045, Sonstige Straßenverke	01.01.1900			1 341,00	0,00	0,00	0,00	0,00	1 341,00
	1/0020004/04996	Grundstück Nr. 294, KG-Nr. 10045, Sonstige Straßenverke	01.01.1900			4 781,00	0,00	0,00	0,00	0,00	4 781,00

Ansatz	MVAG Konto	Bezeichnung	Inbetrieb-nahme	RND	ND	Buchwert 31.12.2020	Zugänge/ +	Abgänge/ Umbuchungen -	Wertaufholung+/ Wertminderung-	Abschreibung	Buchwert 31.12.2021
	1/0020004/04997	Grundstück Nr. 294, KG-Nr. 10045, Sonstige Verkehrsrand	01.01.1900			461,00	0,00	0,00	0,00	0,00	461,00
	1/0020004/04999	Grundstück Nr. 299, KG-Nr. 10045, Sonstige Straßenverke	01.01.1900			2 719,00	0,00	0,00	0,00	0,00	2 719,00
	1/0020004/05000	Grundstück Nr. 304, KG-Nr. 10045, Sonstige Straßenverke	01.01.1900			1 589,00	0,00	0,00	0,00	0,00	1 589,00
	1/0020004/05002	Grundstück Nr. 306, KG-Nr. 10045, Sonstige Straßenverke	01.01.1900			1 653,00	0,00	0,00	0,00	0,00	1 653,00
	1/0020004/05006	Grundstück Nr. 316/3, KG-Nr. 10045, Sonstige Straßenverk	01.01.1900			39,00	0,00	0,00	0,00	0,00	39,00
	1/0020004/05009	Grundstück Nr. 32, KG-Nr. 10045, Sonstige Straßenverkeh	01.01.1900			423,19	0,00	0,00	0,00	0,00	423,19
	1/0020004/05010	Grundstück Nr. 324, KG-Nr. 10045, Sonstige Straßenverke	01.01.1900			1 540,00	0,00	0,00	0,00	0,00	1 540,00
	1/0020004/05011	Grundstück Nr. 325, KG-Nr. 10045, Sonstige Straßenverke	01.01.1900			2 532,00	0,00	0,00	0,00	0,00	2 532,00
	1/0020004/05012	Grundstück Nr. 330, KG-Nr. 10045, Sonstige Straßenverke	01.01.1900			2 778,00	0,00	0,00	0,00	0,00	2 778,00
	1/0020004/05015	Grundstück Nr. 333, KG-Nr. 10045, Sonstige Straßenverke	01.01.1900			1 512,00	0,00	0,00	0,00	0,00	1 512,00
	1/0020004/05016	Grundstück Nr. 341, KG-Nr. 10045, Sonstige Straßenverke	01.01.1900			870,00	0,00	0,00	0,00	0,00	870,00
	1/0020004/05017	Grundstück Nr. 343, KG-Nr. 10045, Sonstige Straßenverke	01.01.1900			730,00	0,00	0,00	0,00	0,00	730,00
	1/0020004/05018	Grundstück Nr. 442, KG-Nr. 10045, Sonstige Straßenverke	01.01.1900			2 362,00	0,00	0,00	0,00	0,00	2 362,00
	1/0020004/05019	Grundstück Nr. 443, KG-Nr. 10045, Sonstige Straßenverke	01.01.1900			1 643,00	0,00	0,00	0,00	0,00	1 643,00
	1/0020004/05020	Grundstück Nr. 450, KG-Nr. 10045, Sonstige Straßenverke	01.01.1900			4 252,00	0,00	0,00	0,00	0,00	4 252,00
	1/0020004/05021	Grundstück Nr. 457/1, KG-Nr. 10045, Sonstige Straßenverk	01.01.1900			2 268,00	0,00	0,00	0,00	0,00	2 268,00
	1/0020004/05022	Grundstück Nr. 459, KG-Nr. 10045, Sonstige Straßenverke	01.01.1900			2 854,00	0,00	0,00	0,00	0,00	2 854,00
	1/0020004/05023	Grundstück Nr. 464, KG-Nr. 10045, Sonstige Straßenverke	01.01.1900			3 191,00	0,00	0,00	0,00	0,00	3 191,00
	1/0020004/05024	Grundstück Nr. 473, KG-Nr. 10045, Sonstige Straßenverke	01.01.1900			4 865,00	0,00	0,00	0,00	0,00	4 865,00
	1/0020004/05025	Grundstück Nr. 486, KG-Nr. 10045, Sonstige Straßenverke	01.01.1900			1 251,00	0,00	0,00	0,00	0,00	1 251,00
	1/0020004/05026	Grundstück Nr. 487, KG-Nr. 10045, Sonstige Straßenverke	01.01.1900			1 837,00	0,00	0,00	0,00	0,00	1 837,00
	1/0020004/05027	Grundstück Nr. 489, KG-Nr. 10045, Sonstige Straßenverke	01.01.1900			3 436,00	0,00	0,00	0,00	0,00	3 436,00
	1/0020004/05028	Grundstück Nr. 490, KG-Nr. 10045, Sonstige Straßenverke	01.01.1900			1 890,00	0,00	0,00	0,00	0,00	1 890,00
	1/0020004/05029	Grundstück Nr. 499, KG-Nr. 10045, Sonstige Straßenverke	01.01.1900			2 280,00	0,00	0,00	0,00	0,00	2 280,00
	1/0020004/05030	Grundstück Nr. 508, KG-Nr. 10045, Sonstige Straßenverke	01.01.1900			3 008,00	0,00	0,00	0,00	0,00	3 008,00
	1/0020004/05031	Grundstück Nr. 509, KG-Nr. 10045, Sonstige Straßenverke	01.01.1900			7 570,00	0,00	0,00	0,00	0,00	7 570,00
	1/0020004/05032	Grundstück Nr. 517, KG-Nr. 10045, Sonstige Straßenverke	01.01.1900			987,00	0,00	0,00	0,00	0,00	987,00
	1/0020004/05033	Grundstück Nr. 518, KG-Nr. 10045, Sonstige Straßenverke	01.01.1900			1 674,00	0,00	0,00	0,00	0,00	1 674,00
	1/0020004/05034	Grundstück Nr. 519, KG-Nr. 10045, Sonstige Straßenverke	01.01.1900			5 183,00	0,00	0,00	0,00	0,00	5 183,00
	1/0020004/05035	Grundstück Nr. 520, KG-Nr. 10045, Sonstige Straßenverke	01.01.1900			2 756,00	0,00	0,00	0,00	0,00	2 756,00
	1/0020004/05036	Grundstück Nr. 529, KG-Nr. 10045, Sonstige Straßenverke	01.01.1900			1 978,00	0,00	0,00	0,00	0,00	1 978,00
	1/0020004/05038	Grundstück Nr. 53, KG-Nr. 10045, Sonstige Straßenverkeh	01.01.1900			5 854,16	0,00	0,00	0,00	0,00	5 854,16
	1/0020004/05039	Grundstück Nr. 531, KG-Nr. 10045, Sonstige Straßenverke	01.01.1900			1 938,00	0,00	0,00	0,00	0,00	1 938,00
	1/0020004/05040	Grundstück Nr. 542, KG-Nr. 10045, Sonstige Straßenverke	01.01.1900			7 371,00	0,00	0,00	0,00	0,00	7 371,00
	1/0020004/05041	Grundstück Nr. 552, KG-Nr. 10045, Sonstige Straßenverke	01.01.1900			5 891,00	0,00	0,00	0,00	0,00	5 891,00
	1/0020004/05043	Grundstück Nr. 561/1, KG-Nr. 10045, Sonstige Straßenverk	01.01.1900			119,00	0,00	0,00	0,00	0,00	119,00
	1/0020004/05044	Grundstück Nr. 561/2, KG-Nr. 10045, Sonstige Straßenverk	01.01.1900			3 404,00	0,00	0,00	0,00	0,00	3 404,00
	1/0020004/05048	Grundstück Nr. 60, KG-Nr. 10045, Sonstige Straßenverkeh	01.01.1900			731,00	0,00	0,00	0,00	0,00	731,00
	1/0020004/05049	Grundstück Nr. 79, KG-Nr. 10045, Sonstige Straßenverkeh	01.01.1900			705,00	0,00	0,00	0,00	0,00	705,00

Ansatz	MVAG Konto	Bezeichnung	Inbetrieb-nahme	RND	ND	Buchwert 31.12.2020	Zugänge/ +	Abgänge/ Umbuchungen -	Wertaufholung+/ Wertminderung-	Abschreibung	Buchwert 31.12.2021
	1/0020004/05060	Grundstück Nr. 157/2, KG-Nr. 10062, Sonstige Parkplätze,	01.01.1900			6 891,98	0,00	0,00	0,00	0,00	6 891,98
	1/0020004/05061	Grundstück Nr. 157/4, KG-Nr. 10062, Sonstige Straßenverk	01.01.1900			157,00	0,00	0,00	0,00	0,00	157,00
	1/0020004/05062	Grundstück Nr. 157/6, KG-Nr. 10062, Sonstige Straßenverk	01.01.1900			26,00	0,00	0,00	0,00	0,00	26,00
	1/0020004/05063	Grundstück Nr. 162/7, KG-Nr. 10062, Sonstige Straßenverk	01.01.1900			267,00	0,00	0,00	0,00	0,00	267,00
	1/0020004/05064	Grundstück Nr. 162/8, KG-Nr. 10062, Sonstige Straßenverk	01.01.1900			189,00	0,00	0,00	0,00	0,00	189,00
	1/0020004/05067	Grundstück Nr. 163/2, KG-Nr. 10062, Sonstige Parkplätze,	01.01.1900			3 788,58	0,00	0,00	0,00	0,00	3 788,58
	1/0020004/05068	Grundstück Nr. 164/1, KG-Nr. 10062, Sonstige Parkplätze,	01.01.1900			11 355,65	0,00	0,00	0,00	0,00	11 355,65
	1/0020004/05074	Grundstück Nr. 171, KG-Nr. 10062, Sonstige Straßenverke	01.01.1900			4 393,14	0,00	0,00	0,00	0,00	4 393,14
	1/0020004/05075	Grundstück Nr. 188/1, KG-Nr. 10062, Sonstige Straßenverk	01.01.1900			2 780,98	0,00	0,00	0,00	0,00	2 780,98
	1/0020004/05076	Grundstück Nr. 188/3, KG-Nr. 10062, Sonstige Parkplätze,	01.01.1900			2 015,20	0,00	0,00	0,00	0,00	2 015,20
	1/0020004/05080	Grundstück Nr. 204/3, KG-Nr. 10062, Sonstige Straßenverk	01.01.1900			3 103,41	0,00	0,00	0,00	0,00	3 103,41
	1/0020004/05081	Grundstück Nr. 237/2, KG-Nr. 10062, Sonstige Straßenverk	01.01.1900			430,00	0,00	0,00	0,00	0,00	430,00
	1/0020004/05082	Grundstück Nr. 239/2, KG-Nr. 10062, Sonstige Straßenverk	01.01.1900			3 597,13	0,00	0,00	0,00	0,00	3 597,13
	1/0020004/05084	Grundstück Nr. 251/2, KG-Nr. 10062, Sonstige Straßenverk	01.01.1900			3 783,00	0,00	0,00	0,00	0,00	3 783,00
	1/0020004/05088	Grundstück Nr. 256/11, KG-Nr. 10062, Sonstige Straßenve	01.01.1900			657,00	0,00	0,00	0,00	0,00	657,00
	1/0020004/05089	Grundstück Nr. 256/17, KG-Nr. 10062, Sonstige Straßenve	01.01.1900			1 451,00	0,00	0,00	0,00	0,00	1 451,00
	1/0020004/05090	Grundstück Nr. 256/26, KG-Nr. 10062, Sonstige Straßenve	01.01.1900			173,00	0,00	0,00	0,00	0,00	173,00
	1/0020004/05091	Grundstück Nr. 256/36, KG-Nr. 10062, Sonstige Straßenve	01.01.1900			449,00	0,00	0,00	0,00	0,00	449,00
	1/0020004/05092	Grundstück Nr. 259/1, KG-Nr. 10062, Sonstige Straßenverk	01.01.1900			3 718,04	0,00	0,00	0,00	0,00	3 718,04
	1/0020004/05094	Grundstück Nr. 259/5, KG-Nr. 10062, Sonstige Straßenverk	01.01.1900			1 461,02	0,00	0,00	0,00	0,00	1 461,02
	1/0020004/05097	Grundstück Nr. 280, KG-Nr. 10062, Sonstige Straßenverke	01.01.1900			5 289,90	0,00	0,00	0,00	0,00	5 289,90
	1/0020004/05100	Grundstück Nr. 285, KG-Nr. 10062, Wald Forststraßen, 42	01.01.1900			556,75	0,00	0,00	0,00	0,00	556,75
	1/0020004/05108	Grundstück Nr. 30/2, KG-Nr. 10062, Sonstige Straßenverke	01.01.1900			2 458,54	0,00	0,00	0,00	0,00	2 458,54
	1/0020004/05112	Grundstück Nr. 346/1, KG-Nr. 10062, Sonstige Straßenverk	01.01.1900			302,28	0,00	0,00	0,00	0,00	302,28
	1/0020004/05113	Grundstück Nr. 360/4, KG-Nr. 10062, Sonstige Straßenverk	01.01.1900			603,00	0,00	0,00	0,00	0,00	603,00
	1/0020004/05114	Grundstück Nr. 361/2, KG-Nr. 10062, Sonstige Straßenverk	01.01.1900			185,00	0,00	0,00	0,00	0,00	185,00
	1/0020004/05117	Grundstück Nr. 4/1, KG-Nr. 10062, Sonstige Straßenverke	01.01.1900			17 985,66	0,00	0,00	0,00	0,00	17 985,66
	1/0020004/05118	Grundstück Nr. 4/1, KG-Nr. 10062, Sonstige Verkehrsrandf	01.01.1900			19 617,97	0,00	0,00	0,00	0,00	19 617,97
	1/0020004/05123	Grundstück Nr. 4/4, KG-Nr. 10062, Sonstige Parkplätze, 1.	01.01.1900			11 053,37	0,00	0,00	0,00	0,00	11 053,37
	1/0020004/05127	Grundstück Nr. 540/2, KG-Nr. 10062, Sonstige Straßenverk	01.01.1900			1 457,00	0,00	0,00	0,00	0,00	1 457,00
	1/0020004/05130	Grundstück Nr. 596/3, KG-Nr. 10062, Sonstige Straßenverk	01.01.1900			52,00	0,00	0,00	0,00	0,00	52,00
	1/0020004/05131	Grundstück Nr. 598/2, KG-Nr. 10062, Sonstige Straßenverk	01.01.1900			237,00	0,00	0,00	0,00	0,00	237,00
	1/0020004/05132	Grundstück Nr. 614/2, KG-Nr. 10062, Sonstige Straßenverk	01.01.1900			166,00	0,00	0,00	0,00	0,00	166,00
	1/0020004/05134	Grundstück Nr. 619/2, KG-Nr. 10062, Sonstige Straßenverk	01.01.1900			710,00	0,00	0,00	0,00	0,00	710,00
	1/0020004/05135	Grundstück Nr. 642/2, KG-Nr. 10062, Sonstige Straßenverk	01.01.1900			220,00	0,00	0,00	0,00	0,00	220,00
	1/0020004/05136	Grundstück Nr. 704/1, KG-Nr. 10062, Sonstige Straßenverk	01.01.1900			8 887,03	0,00	0,00	0,00	0,00	8 887,03
	1/0020004/05140	Grundstück Nr. 766/2, KG-Nr. 10062, Sonstige Straßenverk	01.01.1900			1 047,90	0,00	0,00	0,00	0,00	1 047,90
	1/0020004/05141	Grundstück Nr. 823/1, KG-Nr. 10062, Sonstige Straßenverk	01.01.1900			785,93	0,00	0,00	0,00	0,00	785,93
	1/0020004/05142	Grundstück Nr. 823/10, KG-Nr. 10062, Sonstige Straßenve	01.01.1900			24,00	0,00	0,00	0,00	0,00	24,00

Ansatz	MVAG Konto	Bezeichnung	Inbetrieb-nahme	RND	ND	Buchwert 31.12.2020	Zugänge/ +	Abgänge/ Umbuchungen -	Wertaufholung+/ Wertminderung-	Abschreibung	Buchwert 31.12.2021
	1/0020004/05143	Grundstück Nr. 823/11, KG-Nr. 10062, Sonstige Straßenve	01.01.1900			284,00	0,00	0,00	0,00	0,00	284,00
	1/0020004/05144	Grundstück Nr. 823/13, KG-Nr. 10062, Sonstige Straßenve	01.01.1900			56,00	0,00	0,00	0,00	0,00	56,00
	1/0020004/05147	Grundstück Nr. 823/3, KG-Nr. 10062, Sonstige Straßenverk	01.01.1900			6 841,60	0,00	0,00	0,00	0,00	6 841,60
	1/0020004/05148	Grundstück Nr. 823/4, KG-Nr. 10062, Sonstige Straßenverk	01.01.1900			2 115,96	0,00	0,00	0,00	0,00	2 115,96
	1/0020004/05149	Grundstück Nr. 823/6, KG-Nr. 10062, Sonstige Straßenverk	01.01.1900			8 897,11	0,00	0,00	0,00	0,00	8 897,11
	1/0020004/05152	Grundstück Nr. 824, KG-Nr. 10062, Sonstige Straßenverke	01.01.1900			12 998,04	0,00	0,00	0,00	0,00	12 998,04
	1/0020004/05153	Grundstück Nr. 825, KG-Nr. 10062, Sonstige Straßenverke	01.01.1900			433,00	0,00	0,00	0,00	0,00	433,00
	1/0020004/05154	Grundstück Nr. 826, KG-Nr. 10062, Sonstige Straßenverke	01.01.1900			526,00	0,00	0,00	0,00	0,00	526,00
	1/0020004/05155	Grundstück Nr. 827/2, KG-Nr. 10062, Sonstige Straßenverk	01.01.1900			620,00	0,00	0,00	0,00	0,00	620,00
	1/0020004/05156	Grundstück Nr. 828/1, KG-Nr. 10062, Sonstige Straßenverk	01.01.1900			500,00	0,00	0,00	0,00	0,00	500,00
	1/0020004/05157	Grundstück Nr. 828/2, KG-Nr. 10062, Sonstige Straßenverk	01.01.1900			1 330,00	0,00	0,00	0,00	0,00	1 330,00
	1/0020004/05159	Grundstück Nr. 829/1, KG-Nr. 10062, Sonstige Straßenverk	01.01.1900			2 031,00	0,00	0,00	0,00	0,00	2 031,00
	1/0020004/05160	Grundstück Nr. 829/2, KG-Nr. 10062, Sonstige Straßenverk	01.01.1900			1 715,00	0,00	0,00	0,00	0,00	1 715,00
	1/0020004/05161	Grundstück Nr. 829/3, KG-Nr. 10062, Sonstige Straßenverk	01.01.1900			206,00	0,00	0,00	0,00	0,00	206,00
	1/0020004/05162	Grundstück Nr. 830/1, KG-Nr. 10062, Sonstige Straßenverk	01.01.1900			6 004,00	0,00	0,00	0,00	0,00	6 004,00
	1/0020004/05163	Grundstück Nr. 830/2, KG-Nr. 10062, Sonstige Straßenverk	01.01.1900			1 769,00	0,00	0,00	0,00	0,00	1 769,00
	1/0020004/05164	Grundstück Nr. 831, KG-Nr. 10062, Sonstige Straßenverke	01.01.1900			152,00	0,00	0,00	0,00	0,00	152,00
	1/0020004/05165	Grundstück Nr. 832, KG-Nr. 10062, Sonstige Straßenverke	01.01.1900			79,00	0,00	0,00	0,00	0,00	79,00
	1/0020004/05166	Grundstück Nr. 833, KG-Nr. 10062, Sonstige Straßenverke	01.01.1900			737,00	0,00	0,00	0,00	0,00	737,00
	1/0020004/05169	Grundstück Nr. 835, KG-Nr. 10062, Wald Forststraßen, 24,	01.01.1900			24,00	0,00	0,00	0,00	0,00	24,00
	1/0020004/05170	Grundstück Nr. 835, KG-Nr. 10062, Sonstige Straßenverke	01.01.1900			297,00	0,00	0,00	0,00	0,00	297,00
	1/0020004/05172	Grundstück Nr. 836, KG-Nr. 10062, Wald Forststraßen, 187	01.01.1900			187,00	0,00	0,00	0,00	0,00	187,00
	1/0020004/05173	Grundstück Nr. 837/3, KG-Nr. 10062, Sonstige Straßenverk	01.01.1900			223,00	0,00	0,00	0,00	0,00	223,00
	1/0020004/05174	Grundstück Nr. 837/6, KG-Nr. 10062, Sonstige Straßenverk	01.01.1900			83,00	0,00	0,00	0,00	0,00	83,00
	1/0020004/05175	Grundstück Nr. 839, KG-Nr. 10062, Sonstige Straßenverke	01.01.1900			210,00	0,00	0,00	0,00	0,00	210,00
	1/0020004/05176	Grundstück Nr. 840, KG-Nr. 10062, Sonstige Straßenverke	01.01.1900			455,00	0,00	0,00	0,00	0,00	455,00
	1/0020004/05177	Grundstück Nr. 841/1, KG-Nr. 10062, Sonstige Straßenverk	01.01.1900			892,00	0,00	0,00	0,00	0,00	892,00
	1/0020004/05178	Grundstück Nr. 841/2, KG-Nr. 10062, Sonstige Straßenverk	01.01.1900			230,00	0,00	0,00	0,00	0,00	230,00
	1/0020004/05179	Grundstück Nr. 842, KG-Nr. 10062, Sonstige Straßenverke	01.01.1900			2 273,00	0,00	0,00	0,00	0,00	2 273,00
	1/0020004/05180	Grundstück Nr. 843, KG-Nr. 10062, Sonstige Straßenverke	01.01.1900			4 141,00	0,00	0,00	0,00	0,00	4 141,00
	1/0020004/05181	Grundstück Nr. 844/10, KG-Nr. 10062, Sonstige Straßenve	01.01.1900			503,00	0,00	0,00	0,00	0,00	503,00
	1/0020004/05182	Grundstück Nr. 844/12, KG-Nr. 10062, Sonstige Straßenve	01.01.1900			488,00	0,00	0,00	0,00	0,00	488,00
	1/0020004/05183	Grundstück Nr. 844/2, KG-Nr. 10062, Sonstige Straßenverk	01.01.1900			2 696,00	0,00	0,00	0,00	0,00	2 696,00
	1/0020004/05184	Grundstück Nr. 844/2, KG-Nr. 10062, Sonstige Verkehrsrar	01.01.1900			184,00	0,00	0,00	0,00	0,00	184,00
	1/0020004/05185	Grundstück Nr. 844/3, KG-Nr. 10062, Wald Forststraßen, 3	01.01.1900			33,00	0,00	0,00	0,00	0,00	33,00
	1/0020004/05186	Grundstück Nr. 844/3, KG-Nr. 10062, Sonstige Straßenverk	01.01.1900			1 792,00	0,00	0,00	0,00	0,00	1 792,00
	1/0020004/05187	Grundstück Nr. 844/6, KG-Nr. 10062, Sonstige Straßenverk	01.01.1900			1 334,00	0,00	0,00	0,00	0,00	1 334,00
	1/0020004/05188	Grundstück Nr. 844/7, KG-Nr. 10062, Sonstige Straßenverk	01.01.1900			32,00	0,00	0,00	0,00	0,00	32,00
	1/0020004/05189	Grundstück Nr. 844/8, KG-Nr. 10062, Sonstige Straßenverk	01.01.1900			316,00	0,00	0,00	0,00	0,00	316,00

Ansatz	MVAG Konto	Bezeichnung	Inbetrieb-nahme	RND	ND	Buchwert 31.12.2020	Zugänge/ +	Abgänge/ Umbuchungen -	Wertaufholung+/ Wertminderung-	Abschreibung	Buchwert 31.12.2021
	1/0020004/05190	Grundstück Nr. 844/9, KG-Nr. 10062, Sonstige Straßenverk	01.01.1900			597,00	0,00	0,00	0,00	0,00	597,00
	1/0020004/05191	Grundstück Nr. 845, KG-Nr. 10062, Sonstige Straßenverke	01.01.1900			5 506,00	0,00	0,00	0,00	0,00	5 506,00
	1/0020004/05192	Grundstück Nr. 845, KG-Nr. 10062, Sonstige Verkehrsrand	01.01.1900			337,00	0,00	0,00	0,00	0,00	337,00
	1/0020004/05193	Grundstück Nr. 846, KG-Nr. 10062, Sonstige Straßenverke	01.01.1900			1 151,00	0,00	0,00	0,00	0,00	1 151,00
	1/0020004/05195	Grundstück Nr. 847/1, KG-Nr. 10062, Sonstige Straßenverk	01.01.1900			4 611,00	0,00	0,00	0,00	0,00	4 611,00
	1/0020004/05196	Grundstück Nr. 847/2, KG-Nr. 10062, Sonstige Straßenverk	01.01.1900			3 338,00	0,00	0,00	0,00	0,00	3 338,00
	1/0020004/05197	Grundstück Nr. 849, KG-Nr. 10062, Sonstige Straßenverke	01.01.1900			802,00	0,00	0,00	0,00	0,00	802,00
	1/0020004/05198	Grundstück Nr. 850, KG-Nr. 10062, Sonstige Straßenverke	01.01.1900			1 694,00	0,00	0,00	0,00	0,00	1 694,00
	1/0020004/05199	Grundstück Nr. 851, KG-Nr. 10062, Sonstige Straßenverke	01.01.1900			550,00	0,00	0,00	0,00	0,00	550,00
	1/0020004/05202	Grundstück Nr. 852, KG-Nr. 10062, Wald Forststraßen, 56,	01.01.1900			56,00	0,00	0,00	0,00	0,00	56,00
	1/0020004/05203	Grundstück Nr. 852, KG-Nr. 10062, Sonstige Straßenverke	01.01.1900			1 898,00	0,00	0,00	0,00	0,00	1 898,00
	1/0020004/05204	Grundstück Nr. 853/1, KG-Nr. 10062, Sonstige Straßenverk	01.01.1900			162,00	0,00	0,00	0,00	0,00	162,00
	1/0020004/05205	Grundstück Nr. 853/2, KG-Nr. 10062, Sonstige Straßenverk	01.01.1900			860,00	0,00	0,00	0,00	0,00	860,00
	1/0020004/05206	Grundstück Nr. 853/3, KG-Nr. 10062, Sonstige Straßenverk	01.01.1900			669,00	0,00	0,00	0,00	0,00	669,00
	1/0020004/05207	Grundstück Nr. 859/4, KG-Nr. 10062, Sonstige Straßenverk	01.01.1900			41,00	0,00	0,00	0,00	0,00	41,00
	1/0020004/05208	Grundstück Nr. 864, KG-Nr. 10062, Sonstige Straßenverke	01.01.1900			561,00	0,00	0,00	0,00	0,00	561,00
	1/0020004/05210	Grundstück Nr. 867, KG-Nr. 10062, Sonstige Straßenverke	01.01.1900			104,00	0,00	0,00	0,00	0,00	104,00
	1/0020004/05211	Grundstück Nr. 868, KG-Nr. 10062, Sonstige Straßenverke	01.01.1900			33,00	0,00	0,00	0,00	0,00	33,00
	1/0020004/05212	Grundstück Nr. 869, KG-Nr. 10062, Sonstige Straßenverke	01.01.1900			17,00	0,00	0,00	0,00	0,00	17,00
	1/0020004/05213	Grundstück Nr. 870/1, KG-Nr. 10062, Sonstige Straßenverk	01.01.1900			3 837,00	0,00	0,00	0,00	0,00	3 837,00
	1/0020004/05216	Grundstück Nr. 171/2, KG-Nr. 10065, Sonstige Straßenverk	01.01.1900			32 817,53	0,00	0,00	0,00	0,00	32 817,53
	1/0020004/05218	Grundstück Nr. 218/3, KG-Nr. 10065, Sonstige Straßenverk	01.01.1900			1 602,08	0,00	0,00	0,00	0,00	1 602,08
	1/0020004/05219	Grundstück Nr. 340, KG-Nr. 10065, Sonstige Straßenverke	01.01.1900			9 844,25	0,00	0,00	0,00	0,00	9 844,25
	1/0020004/05225	Grundstück Nr. 498/1, KG-Nr. 10065, Sonstige Straßenverk	01.01.1900			161,22	0,00	0,00	0,00	0,00	161,22
	1/0020004/05232	Grundstück Nr. 573/6, KG-Nr. 10065, Sonstige Straßenverk	01.01.1900			8 201,86	0,00	0,00	0,00	0,00	8 201,86
	1/0020004/05233	Grundstück Nr. 573/6, KG-Nr. 10065, Sonstige Verkehrsrar	01.01.1900			4 564,43	0,00	0,00	0,00	0,00	4 564,43
	1/0020004/05234	Grundstück Nr. 573/7, KG-Nr. 10065, Sonstige Straßenverk	01.01.1900			13 511,92	0,00	0,00	0,00	0,00	13 511,92
	1/0020004/05235	Grundstück Nr. 573/8, KG-Nr. 10065, Sonstige Straßenverk	01.01.1900			12 202,04	0,00	0,00	0,00	0,00	12 202,04
	1/0020004/05236	Grundstück Nr. 575, KG-Nr. 10065, Sonstige Straßenverke	01.01.1900			4 594,00	0,00	0,00	0,00	0,00	4 594,00
	1/0020004/05237	Grundstück Nr. 576, KG-Nr. 10065, Sonstige Straßenverke	01.01.1900			899,00	0,00	0,00	0,00	0,00	899,00
	1/0020004/05238	Grundstück Nr. 577/1, KG-Nr. 10065, Sonstige Straßenverk	01.01.1900			662,00	0,00	0,00	0,00	0,00	662,00
	1/0020004/05239	Grundstück Nr. 577/2, KG-Nr. 10065, Sonstige Straßenverk	01.01.1900			277,00	0,00	0,00	0,00	0,00	277,00
	1/0020004/05241	Grundstück Nr. 578, KG-Nr. 10065, Sonstige Straßenverke	01.01.1900			4 694,00	0,00	0,00	0,00	0,00	4 694,00
	1/0020004/05242	Grundstück Nr. 579, KG-Nr. 10065, Sonstige Straßenverke	01.01.1900			317,00	0,00	0,00	0,00	0,00	317,00
	1/0020004/05244	Grundstück Nr. 580, KG-Nr. 10065, Sonstige Straßenverke	01.01.1900			18,00	0,00	0,00	0,00	0,00	18,00
	1/0020004/05245	Grundstück Nr. 581, KG-Nr. 10065, Sonstige Straßenverke	01.01.1900			1 420,00	0,00	0,00	0,00	0,00	1 420,00
	1/0020004/05246	Grundstück Nr. 581, KG-Nr. 10065, Sonstige Verkehrsrand	01.01.1900			805,00	0,00	0,00	0,00	0,00	805,00
	1/0020004/05247	Grundstück Nr. 583, KG-Nr. 10065, Sonstige Straßenverke	01.01.1900			405,00	0,00	0,00	0,00	0,00	405,00
	1/0020004/05248	Grundstück Nr. 584/1, KG-Nr. 10065, Sonstige Straßenverk	01.01.1900			381,00	0,00	0,00	0,00	0,00	381,00

Ansatz	MVAG Konto	Bezeichnung	Inbetrieb-nahme	RND	ND	Buchwert 31.12.2020	Zugänge/ +	Abgänge/ Umbuchungen -	Wertaufholung+/ Wertminderung-	Abschreibung	Buchwert 31.12.2021
	1/0020004/05249	Grundstück Nr. 584/2, KG-Nr. 10065, Sonstige Straßenverk	01.01.1900			626,00	0,00	0,00	0,00	0,00	626,00
	1/0020004/05250	Grundstück Nr. 588, KG-Nr. 10065, Sonstige Straßenverke	01.01.1900			2 996,00	0,00	0,00	0,00	0,00	2 996,00
	1/0020004/05251	Grundstück Nr. 588, KG-Nr. 10065, Sonstige Verkehrsrand	01.01.1900			1 843,00	0,00	0,00	0,00	0,00	1 843,00
	1/0020004/05252	Grundstück Nr. 589, KG-Nr. 10065, Sonstige Straßenverke	01.01.1900			831,00	0,00	0,00	0,00	0,00	831,00
	1/0020004/05255	Grundstück Nr. 100/1, KG-Nr. 10068, Sonstige Straßenverk	01.01.1900			5 541,80	0,00	0,00	0,00	0,00	5 541,80
	1/0020004/05256	Grundstück Nr. 107/1, KG-Nr. 10068, Sonstige Straßenverk	01.01.1900			2 619,76	0,00	0,00	0,00	0,00	2 619,76
	1/0020004/05264	Grundstück Nr. 145/1, KG-Nr. 10068, Wald Forststraßen, 5	01.01.1900			658,93	0,00	0,00	0,00	0,00	658,93
	1/0020004/05265	Grundstück Nr. 145/1, KG-Nr. 10068, Sonstige Straßenverk	01.01.1900			584,41	0,00	0,00	0,00	0,00	584,41
	1/0020004/05268	Grundstück Nr. 146, KG-Nr. 10068, Sonstige Straßenverke	01.01.1900			3 728,12	0,00	0,00	0,00	0,00	3 728,12
	1/0020004/05270	Grundstück Nr. 147/3, KG-Nr. 10068, Sonstige Straßenverk	01.01.1900			554,18	0,00	0,00	0,00	0,00	554,18
	1/0020004/05276	Grundstück Nr. 159/1, KG-Nr. 10068, Wald Forststraßen, 2	01.01.1900			3 164,96	0,00	0,00	0,00	0,00	3 164,96
	1/0020004/05280	Grundstück Nr. 159/2, KG-Nr. 10068, Sonstige Straßenverk	01.01.1900			1 592,01	0,00	0,00	0,00	0,00	1 592,01
	1/0020004/05289	Grundstück Nr. 188, KG-Nr. 10068, Sonstige Straßenverke	01.01.1900			10 720,86	0,00	0,00	0,00	0,00	10 720,86
	1/0020004/05295	Grundstück Nr. 242, KG-Nr. 10068, Sonstige Straßenverke	01.01.1900			886,69	0,00	0,00	0,00	0,00	886,69
	1/0020004/05299	Grundstück Nr. 248, KG-Nr. 10068, Sonstige Straßenverke	01.01.1900			1 178,89	0,00	0,00	0,00	0,00	1 178,89
	1/0020004/05303	Grundstück Nr. 267, KG-Nr. 10068, Sonstige Straßenverke	01.01.1900			1 068,06	0,00	0,00	0,00	0,00	1 068,06
	1/0020004/05305	Grundstück Nr. 291, KG-Nr. 10068, Sonstige Straßenverke	01.01.1900			20,15	0,00	0,00	0,00	0,00	20,15
	1/0020004/05307	Grundstück Nr. 292, KG-Nr. 10068, Sonstige Straßenverke	01.01.1900			1 662,54	0,00	0,00	0,00	0,00	1 662,54
	1/0020004/05313	Grundstück Nr. 345/1, KG-Nr. 10068, Sonstige Straßenverk	01.01.1900			3 909,49	0,00	0,00	0,00	0,00	3 909,49
	1/0020004/05319	Grundstück Nr. 388/1, KG-Nr. 10068, Sonstige Straßenverk	01.01.1900			272,05	0,00	0,00	0,00	0,00	272,05
	1/0020004/05321	Grundstück Nr. 388/2, KG-Nr. 10068, Sonstige Straßenverk	01.01.1900			70,53	0,00	0,00	0,00	0,00	70,53
	1/0020004/05323	Grundstück Nr. 388/3, KG-Nr. 10068, Sonstige Straßenverk	01.01.1900			130,99	0,00	0,00	0,00	0,00	130,99
	1/0020004/05326	Grundstück Nr. 453/1, KG-Nr. 10068, Sonstige Straßenverk	01.01.1900			33 371,71	0,00	0,00	0,00	0,00	33 371,71
	1/0020004/05328	Grundstück Nr. 453/9, KG-Nr. 10068, Sonstige Straßenverk	01.01.1900			453,42	0,00	0,00	0,00	0,00	453,42
	1/0020004/05329	Grundstück Nr. 454/1, KG-Nr. 10068, Sonstige Straßenverk	01.01.1900			11 385,88	0,00	0,00	0,00	0,00	11 385,88
	1/0020004/05330	Grundstück Nr. 454/1, KG-Nr. 10068, Sonstige Verkehrsrar	01.01.1900			6 730,77	0,00	0,00	0,00	0,00	6 730,77
	1/0020004/05331	Grundstück Nr. 454/3, KG-Nr. 10068, Sonstige Straßenverk	01.01.1900			6 357,96	0,00	0,00	0,00	0,00	6 357,96
	1/0020004/05332	Grundstück Nr. 454/4, KG-Nr. 10068, Sonstige Straßenverk	01.01.1900			1 511,40	0,00	0,00	0,00	0,00	1 511,40
	1/0020004/05333	Grundstück Nr. 454/6, KG-Nr. 10068, Sonstige Straßenverk	01.01.1900			201,52	0,00	0,00	0,00	0,00	201,52
	1/0020004/05334	Grundstück Nr. 454/7, KG-Nr. 10068, Sonstige Straßenverk	01.01.1900			231,75	0,00	0,00	0,00	0,00	231,75
	1/0020004/05336	Grundstück Nr. 456/2, KG-Nr. 10068, Sonstige Straßenverk	01.01.1900			203,00	0,00	0,00	0,00	0,00	203,00
	1/0020004/05338	Grundstück Nr. 457, KG-Nr. 10068, Sonstige Straßenverke	01.01.1900			5 330,00	0,00	0,00	0,00	0,00	5 330,00
	1/0020004/05339	Grundstück Nr. 458, KG-Nr. 10068, Sonstige Straßenverke	01.01.1900			2 667,00	0,00	0,00	0,00	0,00	2 667,00
	1/0020004/05342	Grundstück Nr. 460, KG-Nr. 10068, Sonstige Straßenverke	01.01.1900			1 048,00	0,00	0,00	0,00	0,00	1 048,00
	1/0020004/05343	Grundstück Nr. 462/1, KG-Nr. 10068, Sonstige Straßenverk	01.01.1900			659,00	0,00	0,00	0,00	0,00	659,00
	1/0020004/05344	Grundstück Nr. 463, KG-Nr. 10068, Sonstige Straßenverke	01.01.1900			252,00	0,00	0,00	0,00	0,00	252,00
	1/0020004/05347	Grundstück Nr. 464, KG-Nr. 10068, Sonstige Straßenverke	01.01.1900			493,00	0,00	0,00	0,00	0,00	493,00
	1/0020004/05351	Grundstück Nr. 466, KG-Nr. 10068, Sonstige Straßenverke	01.01.1900			1 198,00	0,00	0,00	0,00	0,00	1 198,00
	1/0020004/05355	Grundstück Nr. 467, KG-Nr. 10068, Sonstige Straßenverke	01.01.1900			7 343,00	0,00	0,00	0,00	0,00	7 343,00

Ansatz	MVAG Konto	Bezeichnung	Inbetrieb-nahme	RND	ND	Buchwert 31.12.2020	Zugänge/ +	Abgänge/ Umbuchungen -	Wertaufholung+/ Wertminderung-	Abschreibung	Buchwert 31.12.2021
	1/0020004/05356	Grundstück Nr. 468, KG-Nr. 10068, Sonstige Straßenverke	01.01.1900			201,00	0,00	0,00	0,00	0,00	201,00
	1/0020004/05357	Grundstück Nr. 469, KG-Nr. 10068, Sonstige Straßenverke	01.01.1900			259,00	0,00	0,00	0,00	0,00	259,00
	1/0020004/05358	Grundstück Nr. 470/1, KG-Nr. 10068, Sonstige Straßenverk	01.01.1900			633,00	0,00	0,00	0,00	0,00	633,00
	1/0020004/05359	Grundstück Nr. 470/1, KG-Nr. 10068, Sonstige Verkehrsrar	01.01.1900			1 483,00	0,00	0,00	0,00	0,00	1 483,00
	1/0020004/05360	Grundstück Nr. 470/2, KG-Nr. 10068, Sonstige Straßenverk	01.01.1900			385,00	0,00	0,00	0,00	0,00	385,00
	1/0020004/05361	Grundstück Nr. 470/3, KG-Nr. 10068, Sonstige Straßenverk	01.01.1900			459,00	0,00	0,00	0,00	0,00	459,00
	1/0020004/05362	Grundstück Nr. 470/4, KG-Nr. 10068, Sonstige Straßenverk	01.01.1900			345,00	0,00	0,00	0,00	0,00	345,00
	1/0020004/05365	Grundstück Nr. 471, KG-Nr. 10068, Sonstige Straßenverke	01.01.1900			1 356,00	0,00	0,00	0,00	0,00	1 356,00
	1/0020004/05366	Grundstück Nr. 472, KG-Nr. 10068, Sonstige Straßenverke	01.01.1900			2 664,00	0,00	0,00	0,00	0,00	2 664,00
	1/0020004/05380	Grundstück Nr. 249/1, KG-Nr. 10071, Sonstige Straßenverk	01.01.1900			236,00	0,00	0,00	0,00	0,00	236,00
	1/0020004/05385	Grundstück Nr. 253/6, KG-Nr. 10071, Sonstige Straßenverk	01.01.1900			8 332,85	0,00	0,00	0,00	0,00	8 332,85
	1/0020004/05387	Grundstück Nr. 255/3, KG-Nr. 10071, Sonstige Straßenverk	01.01.1900			3 788,58	0,00	0,00	0,00	0,00	3 788,58
	1/0020004/05388	Grundstück Nr. 27/3, KG-Nr. 10071, Sonstige Straßenverke	01.01.1900			3 405,69	0,00	0,00	0,00	0,00	3 405,69
	1/0020004/05389	Grundstück Nr. 270/2, KG-Nr. 10071, Sonstige Straßenverk	01.01.1900			384,00	0,00	0,00	0,00	0,00	384,00
	1/0020004/05395	Grundstück Nr. 294/8, KG-Nr. 10071, Sonstige Straßenverk	01.01.1900			1 264,00	0,00	0,00	0,00	0,00	1 264,00
	1/0020004/05397	Grundstück Nr. 316/23, KG-Nr. 10071, Sonstige Straßenve	01.01.1900			68,00	0,00	0,00	0,00	0,00	68,00
	1/0020004/05398	Grundstück Nr. 319/2, KG-Nr. 10071, Sonstige Straßenverk	01.01.1900			718,00	0,00	0,00	0,00	0,00	718,00
	1/0020004/05399	Grundstück Nr. 321/5, KG-Nr. 10071, Sonstige Straßenverk	01.01.1900			238,00	0,00	0,00	0,00	0,00	238,00
	1/0020004/05404	Grundstück Nr. 357, KG-Nr. 10071, Sonstige Straßenverke	01.01.1900			257,00	0,00	0,00	0,00	0,00	257,00
	1/0020004/05406	Grundstück Nr. 358, KG-Nr. 10071, Sonstige Straßenverke	01.01.1900			2 967,00	0,00	0,00	0,00	0,00	2 967,00
	1/0020004/05407	Grundstück Nr. 360, KG-Nr. 10071, Sonstige Straßenverke	01.01.1900			912,00	0,00	0,00	0,00	0,00	912,00
	1/0020004/05408	Grundstück Nr. 361/1, KG-Nr. 10071, Sonstige Straßenverk	01.01.1900			448,00	0,00	0,00	0,00	0,00	448,00
	1/0020004/05411	Grundstück Nr. 361/2, KG-Nr. 10071, Sonstige Straßenverk	01.01.1900			1 202,00	0,00	0,00	0,00	0,00	1 202,00
	1/0020004/05413	Grundstück Nr. 361/4, KG-Nr. 10071, Sonstige Straßenverk	01.01.1900			1 866,00	0,00	0,00	0,00	0,00	1 866,00
	1/0020004/05415	Grundstück Nr. 362, KG-Nr. 10071, Sonstige Straßenverke	01.01.1900			398,00	0,00	0,00	0,00	0,00	398,00
	1/0020004/05416	Grundstück Nr. 363, KG-Nr. 10071, Sonstige Straßenverke	01.01.1900			653,00	0,00	0,00	0,00	0,00	653,00
	1/0020004/05417	Grundstück Nr. 364, KG-Nr. 10071, Sonstige Straßenverke	01.01.1900			637,00	0,00	0,00	0,00	0,00	637,00
	1/0020004/05418	Grundstück Nr. 365, KG-Nr. 10071, Sonstige Straßenverke	01.01.1900			710,00	0,00	0,00	0,00	0,00	710,00
	1/0020004/05419	Grundstück Nr. 366, KG-Nr. 10071, Sonstige Straßenverke	01.01.1900			828,00	0,00	0,00	0,00	0,00	828,00
	1/0020004/05420	Grundstück Nr. 367/2, KG-Nr. 10071, Sonstige Straßenverk	01.01.1900			6 033,00	0,00	0,00	0,00	0,00	6 033,00
	1/0020004/05421	Grundstück Nr. 367/3, KG-Nr. 10071, Sonstige Straßenverk	01.01.1900			130,00	0,00	0,00	0,00	0,00	130,00
	1/0020004/05422	Grundstück Nr. 368/2, KG-Nr. 10071, Sonstige Straßenverk	01.01.1900			4 781,00	0,00	0,00	0,00	0,00	4 781,00
	1/0020004/05423	Grundstück Nr. 373, KG-Nr. 10071, Sonstige Straßenverke	01.01.1900			2 511,00	0,00	0,00	0,00	0,00	2 511,00
	1/0020004/05424	Grundstück Nr. 374, KG-Nr. 10071, Sonstige Straßenverke	01.01.1900			2 428,00	0,00	0,00	0,00	0,00	2 428,00
	1/0020004/05425	Grundstück Nr. 375, KG-Nr. 10071, Sonstige Straßenverke	01.01.1900			1 505,00	0,00	0,00	0,00	0,00	1 505,00
	1/0020004/05426	Grundstück Nr. 376, KG-Nr. 10071, Sonstige Straßenverke	01.01.1900			283,00	0,00	0,00	0,00	0,00	283,00
	1/0020004/05427	Grundstück Nr. 377, KG-Nr. 10071, Sonstige Straßenverke	01.01.1900			646,00	0,00	0,00	0,00	0,00	646,00
	1/0020004/05429	Grundstück Nr. 379, KG-Nr. 10071, Sonstige Straßenverke	01.01.1900			251,00	0,00	0,00	0,00	0,00	251,00
	1/0020004/05430	Grundstück Nr. 380, KG-Nr. 10071, Sonstige Straßenverke	01.01.1900			308,00	0,00	0,00	0,00	0,00	308,00

Ansatz	MVAG Konto	Bezeichnung	Inbetrieb-nahme	RND	ND	Buchwert 31.12.2020	Zugänge/ +	Abgänge/ Umbuchungen -	Wertaufholung+/ Wertminderung-	Abschreibung	Buchwert 31.12.2021
	1/0020004/05432	Grundstück Nr. 382, KG-Nr. 10071, Sonstige Straßenverke	01.01.1900			737,00	0,00	0,00	0,00	0,00	737,00
	1/0020004/05433	Grundstück Nr. 383, KG-Nr. 10071, Sonstige Straßenverke	01.01.1900			817,00	0,00	0,00	0,00	0,00	817,00
	1/0020004/05434	Grundstück Nr. 384, KG-Nr. 10071, Sonstige Straßenverke	01.01.1900			1 446,00	0,00	0,00	0,00	0,00	1 446,00
	1/0020004/05436	Grundstück Nr. 71, KG-Nr. 10071, Sonstige Straßenverkeh	01.01.1900			4 513,00	0,00	0,00	0,00	0,00	4 513,00
	1/0020004/05440	Grundstück Nr. 1033/4, KG-Nr. 10074, Sonstige Straßenve	01.01.1900			424,00	0,00	0,00	0,00	0,00	424,00
	1/0020004/05448	Grundstück Nr. 1168/3, KG-Nr. 10074, Sonstige Straßenve	01.01.1900			27,00	0,00	0,00	0,00	0,00	27,00
	1/0020004/05452	Grundstück Nr. 1368/1, KG-Nr. 10074, Sonstige Straßenve	01.01.1900			312,00	0,00	0,00	0,00	0,00	312,00
	1/0020004/05453	Grundstück Nr. 1368/7, KG-Nr. 10074, Sonstige Straßenve	01.01.1900			3 630,00	0,00	0,00	0,00	0,00	3 630,00
	1/0020004/05454	Grundstück Nr. 1368/8, KG-Nr. 10074, Sonstige Straßenve	01.01.1900			2 518,00	0,00	0,00	0,00	0,00	2 518,00
	1/0020004/05456	Grundstück Nr. 1369, KG-Nr. 10074, Sonstige Straßenverk	01.01.1900			996,00	0,00	0,00	0,00	0,00	996,00
	1/0020004/05458	Grundstück Nr. 1370/1, KG-Nr. 10074, Sonstige Straßenve	01.01.1900			901,00	0,00	0,00	0,00	0,00	901,00
	1/0020004/05459	Grundstück Nr. 1370/2, KG-Nr. 10074, Sonstige Straßenve	01.01.1900			3 699,00	0,00	0,00	0,00	0,00	3 699,00
	1/0020004/05460	Grundstück Nr. 1370/2, KG-Nr. 10074, Sonstige Verkehrsra	01.01.1900			684,00	0,00	0,00	0,00	0,00	684,00
	1/0020004/05461	Grundstück Nr. 1371/1, KG-Nr. 10074, Sonstige Straßenve	01.01.1900			1 041,00	0,00	0,00	0,00	0,00	1 041,00
	1/0020004/05462	Grundstück Nr. 1371/2, KG-Nr. 10074, Sonstige Straßenve	01.01.1900			3 393,00	0,00	0,00	0,00	0,00	3 393,00
	1/0020004/05463	Grundstück Nr. 1371/3, KG-Nr. 10074, Sonstige Straßenve	01.01.1900			208,00	0,00	0,00	0,00	0,00	208,00
	1/0020004/05464	Grundstück Nr. 1371/4, KG-Nr. 10074, Sonstige Straßenve	01.01.1900			115,00	0,00	0,00	0,00	0,00	115,00
	1/0020004/05465	Grundstück Nr. 1373, KG-Nr. 10074, Sonstige Straßenverk	01.01.1900			3 197,00	0,00	0,00	0,00	0,00	3 197,00
	1/0020004/05466	Grundstück Nr. 1375/3, KG-Nr. 10074, Sonstige Verkehrsra	01.01.1900			660,00	0,00	0,00	0,00	0,00	660,00
	1/0020004/05467	Grundstück Nr. 1375/4, KG-Nr. 10074, Sonstige Straßenve	01.01.1900			500,00	0,00	0,00	0,00	0,00	500,00
	1/0020004/05470	Grundstück Nr. 1376, KG-Nr. 10074, Sonstige Straßenverk	01.01.1900			4 624,00	0,00	0,00	0,00	0,00	4 624,00
	1/0020004/05471	Grundstück Nr. 1377/1, KG-Nr. 10074, Sonstige Straßenve	01.01.1900			4 889,00	0,00	0,00	0,00	0,00	4 889,00
	1/0020004/05473	Grundstück Nr. 1378/1, KG-Nr. 10074, Sonstige Straßenve	01.01.1900			1 237,00	0,00	0,00	0,00	0,00	1 237,00
	1/0020004/05474	Grundstück Nr. 1378/2, KG-Nr. 10074, Sonstige Straßenve	01.01.1900			200,00	0,00	0,00	0,00	0,00	200,00
	1/0020004/05475	Grundstück Nr. 1378/3, KG-Nr. 10074, Sonstige Straßenve	01.01.1900			116,00	0,00	0,00	0,00	0,00	116,00
	1/0020004/05476	Grundstück Nr. 1378/6, KG-Nr. 10074, Sonstige Straßenve	01.01.1900			1 651,00	0,00	0,00	0,00	0,00	1 651,00
	1/0020004/05477	Grundstück Nr. 1379/3, KG-Nr. 10074, Sonstige Straßenve	01.01.1900			349,00	0,00	0,00	0,00	0,00	349,00
	1/0020004/05478	Grundstück Nr. 1381, KG-Nr. 10074, Sonstige Straßenverk	01.01.1900			1 003,00	0,00	0,00	0,00	0,00	1 003,00
	1/0020004/05479	Grundstück Nr. 1382, KG-Nr. 10074, Sonstige Straßenverk	01.01.1900			228,00	0,00	0,00	0,00	0,00	228,00
	1/0020004/05481	Grundstück Nr. 1383, KG-Nr. 10074, Sonstige Straßenverk	01.01.1900			1 556,00	0,00	0,00	0,00	0,00	1 556,00
	1/0020004/05483	Grundstück Nr. 1388, KG-Nr. 10074, Sonstige Straßenverk	01.01.1900			3 583,00	0,00	0,00	0,00	0,00	3 583,00
	1/0020004/05485	Grundstück Nr. 1389/12, KG-Nr. 10074, Sonstige Straßenv	01.01.1900			603,00	0,00	0,00	0,00	0,00	603,00
	1/0020004/05486	Grundstück Nr. 1389/2, KG-Nr. 10074, Sonstige Straßenve	01.01.1900			290,00	0,00	0,00	0,00	0,00	290,00
	1/0020004/05487	Grundstück Nr. 1389/3, KG-Nr. 10074, Sonstige Straßenve	01.01.1900			148,00	0,00	0,00	0,00	0,00	148,00
	1/0020004/05488	Grundstück Nr. 1389/6, KG-Nr. 10074, Sonstige Straßenve	01.01.1900			20,00	0,00	0,00	0,00	0,00	20,00
	1/0020004/05489	Grundstück Nr. 1389/7, KG-Nr. 10074, Sonstige Straßenve	01.01.1900			935,00	0,00	0,00	0,00	0,00	935,00
	1/0020004/05490	Grundstück Nr. 1389/9, KG-Nr. 10074, Sonstige Straßenve	01.01.1900			914,00	0,00	0,00	0,00	0,00	914,00
	1/0020004/05491	Grundstück Nr. 1390/4, KG-Nr. 10074, Sonstige Straßenve	01.01.1900			45,00	0,00	0,00	0,00	0,00	45,00
	1/0020004/05492	Grundstück Nr. 1390/7, KG-Nr. 10074, Sonstige Straßenve	01.01.1900			84,00	0,00	0,00	0,00	0,00	84,00

Ansatz	MVAG Konto	Bezeichnung	Inbetrieb-nahme	RND	ND	Buchwert 31.12.2020	Zugänge/ +	Abgänge/ Umbuchungen -	Wertaufholung+/ Wertminderung-	Abschreibung	Buchwert 31.12.2021
	1/0020004/05495	Grundstück Nr. 1480, KG-Nr. 10074, Sonstige Straßenverk	01.01.1900			806,08	0,00	0,00	0,00	0,00	806,08
	1/0020004/05497	Grundstück Nr. 427/3, KG-Nr. 10074, Sonstige Straßenverk	01.01.1900			2 492,00	0,00	0,00	0,00	0,00	2 492,00
	1/0020004/05501	Grundstück Nr. 577/4, KG-Nr. 10074, Sonstige Straßenverk	01.01.1900			1 626,00	0,00	0,00	0,00	0,00	1 626,00
	1/0020004/05502	Grundstück Nr. 831/2, KG-Nr. 10074, Sonstige Straßenverk	01.01.1900			1 604,00	0,00	0,00	0,00	0,00	1 604,00
	1/0030001/04142	Grundstück Nr. 274, KG-Nr. 10006, landwirtschaftlich genu	01.01.1900			51,00	0,00	0,00	0,00	0,00	51,00
	1/0030001/04157	Grundstück Nr. 148, KG-Nr. 10015, landwirtschaftlich genu	01.01.1900			3 647,04	0,00	0,00	0,00	0,00	3 647,04
	1/0030001/04158	Grundstück Nr. 287/1, KG-Nr. 10015, landwirtschaftlich ger	01.01.1900			3 898,56	0,00	0,00	0,00	0,00	3 898,56
	1/0030001/04159	Grundstück Nr. 287/1, KG-Nr. 10015, landwirtschaftlich ger	01.01.1900			390,38	0,00	0,00	0,00	0,00	390,38
	1/0030001/04160	Grundstück Nr. 287/2, KG-Nr. 10015, landwirtschaftlich ger	01.01.1900			448,02	0,00	0,00	0,00	0,00	448,02
	1/0030001/04164	Grundstück Nr. 517, KG-Nr. 10015, landwirtschaftlich genu	01.01.1900			1 537,94	0,00	0,00	0,00	0,00	1 537,94
	1/0030001/04167	Grundstück Nr. 518, KG-Nr. 10015, landwirtschaftlich genu	01.01.1900			201,74	0,00	0,00	0,00	0,00	201,74
	1/0030001/04170	Grundstück Nr. 519, KG-Nr. 10015, landwirtschaftlich genu	01.01.1900			788,62	0,00	0,00	0,00	0,00	788,62
	1/0030001/04174	Grundstück Nr. 698, KG-Nr. 10015, landwirtschaftlich genu	01.01.1900			3 990,26	0,00	0,00	0,00	0,00	3 990,26
	1/0030001/04175	Grundstück Nr. 698, KG-Nr. 10015, landwirtschaftlich genu	01.01.1900			1 220,92	0,00	0,00	0,00	0,00	1 220,92
	1/0030001/04178	Grundstück Nr. 74, KG-Nr. 10015, Gärten Gärten, 549,00 n	01.01.1900			22 126,90	0,00	0,00	0,00	0,00	22 126,90
	1/0030001/04179	Grundstück Nr. 761, KG-Nr. 10015, landwirtschaftlich genu	01.01.1900			13 456,32	0,00	0,00	0,00	0,00	13 456,32
	1/0030001/04180	Grundstück Nr. 885, KG-Nr. 10015, landwirtschaftlich genu	01.01.1900			22 710,16	0,00	0,00	0,00	0,00	22 710,16
	1/0030001/04183	Grundstück Nr. 901/2, KG-Nr. 10015, Gärten Gärten, 216,0	01.01.1900			8 705,66	0,00	0,00	0,00	0,00	8 705,66
	1/0030001/04195	Grundstück Nr. 907, KG-Nr. 10015, landwirtschaftlich genu	01.01.1900			344,00	0,00	0,00	0,00	0,00	344,00
	1/0030001/04196	Grundstück Nr. 907, KG-Nr. 10015, landwirtschaftlich genu	01.01.1900			84,00	0,00	0,00	0,00	0,00	84,00
	1/0030001/04199	Grundstück Nr. 908/2, KG-Nr. 10015, landwirtschaftlich ger	01.01.1900			11 294,82	0,00	0,00	0,00	0,00	11 294,82
	1/0030001/04205	Grundstück Nr. 914, KG-Nr. 10015, landwirtschaftlich genu	01.01.1900			1 302,00	0,00	0,00	0,00	0,00	1 302,00
	1/0030001/04209	Grundstück Nr. 1021, KG-Nr. 10021, Gärten Gärten, 1.724,	01.01.1900			69 484,10	0,00	0,00	0,00	0,00	69 484,10
	1/0030001/04212	Grundstück Nr. 1025, KG-Nr. 10021, landwirtschaftlich gen	01.01.1900			894,00	0,00	0,00	0,00	0,00	894,00
	1/0030001/04219	Grundstück Nr. 1038, KG-Nr. 10021, landwirtschaftlich gen	01.01.1900			1 384,00	0,00	0,00	0,00	0,00	1 384,00
	1/0030001/04238	Grundstück Nr. 1059, KG-Nr. 10021, landwirtschaftlich gen	01.01.1900			296,06	0,00	0,00	0,00	0,00	296,06
	1/0030001/04239	Grundstück Nr. 130/3, KG-Nr. 10021, Gärten Gärten, 1.079	01.01.1900			43 488,02	0,00	0,00	0,00	0,00	43 488,02
	1/0030001/04243	Grundstück Nr. 142/2, KG-Nr. 10021, Gärten Gärten, 705,0	01.01.1900			28 414,32	0,00	0,00	0,00	0,00	28 414,32
	1/0030001/04252	Grundstück Nr. 151/2, KG-Nr. 10021, Gärten Gärten, 141,0	01.01.1900			5 682,86	0,00	0,00	0,00	0,00	5 682,86
	1/0030001/04258	Grundstück Nr. 177, KG-Nr. 10021, Gärten Gärten, 70,00 n	01.01.1900			2 821,28	0,00	0,00	0,00	0,00	2 821,28
	1/0030001/04259	Grundstück Nr. 180/1, KG-Nr. 10021, Gärten Gärten, 1.578	01.01.1900			63 599,71	0,00	0,00	0,00	0,00	63 599,71
	1/0030001/04261	Grundstück Nr. 182, KG-Nr. 10021, Gärten Gärten, 1.290,0	01.01.1900			51 992,16	0,00	0,00	0,00	0,00	51 992,16
	1/0030001/04262	Grundstück Nr. 183, KG-Nr. 10021, Gärten Gärten, 287,00	01.01.1900			11 567,25	0,00	0,00	0,00	0,00	11 567,25
	1/0030001/04263	Grundstück Nr. 184, KG-Nr. 10021, Gärten Gärten, 163,00	01.01.1900			6 569,55	0,00	0,00	0,00	0,00	6 569,55
	1/0030001/04268	Grundstück Nr. 23/1, KG-Nr. 10021, Gärten Gärten, 265,00	01.01.1900			10 680,56	0,00	0,00	0,00	0,00	10 680,56
	1/0030001/04271	Grundstück Nr. 24, KG-Nr. 10021, Gärten Gärten, 205,00 n	01.01.1900			8 262,32	0,00	0,00	0,00	0,00	8 262,32
	1/0030001/04272	Grundstück Nr. 25/1, KG-Nr. 10021, Gärten Gärten, 746,00	01.01.1900			30 066,78	0,00	0,00	0,00	0,00	30 066,78
	1/0030001/04275	Grundstück Nr. 293/3, KG-Nr. 10021, landwirtschaftlich ger	01.01.1900			1 836,62	0,00	0,00	0,00	0,00	1 836,62
	1/0030001/04276	Grundstück Nr. 293/4, KG-Nr. 10021, Gärten Gärten, 454,0	01.01.1900			18 298,02	0,00	0,00	0,00	0,00	18 298,02

Ansatz	MVAG Konto	Bezeichnung	Inbetrieb-nahme	RND	ND	Buchwert 31.12.2020	Zugänge/ +	Abgänge/ Umbuchungen -	Wertaufholung+/ Wertminderung-	Abschreibung	Buchwert 31.12.2021
	1/0030001/04288	Grundstück Nr. 330, KG-Nr. 10021, landwirtschaftlich genu	01.01.1900			14 601,26	0,00	0,00	0,00	0,00	14 601,26
	1/0030001/04289	Grundstück Nr. 331/1, KG-Nr. 10021, landwirtschaftlich ger	01.01.1900			1 223,54	0,00	0,00	0,00	0,00	1 223,54
	1/0030001/04290	Grundstück Nr. 331/2, KG-Nr. 10021, landwirtschaftlich ger	01.01.1900			7 136,88	0,00	0,00	0,00	0,00	7 136,88
	1/0030001/04292	Grundstück Nr. 333/1, KG-Nr. 10021, landwirtschaftlich ger	01.01.1900			13 775,96	0,00	0,00	0,00	0,00	13 775,96
	1/0030001/04295	Grundstück Nr. 336/2, KG-Nr. 10021, landwirtschaftlich ger	01.01.1900			736,22	0,00	0,00	0,00	0,00	736,22
	1/0030001/04296	Grundstück Nr. 341/1, KG-Nr. 10021, landwirtschaftlich ger	01.01.1900			272,48	0,00	0,00	0,00	0,00	272,48
	1/0030001/04297	Grundstück Nr. 341/1, KG-Nr. 10021, landwirtschaftlich ger	01.01.1900			20 443,86	0,00	0,00	0,00	0,00	20 443,86
	1/0030001/04300	Grundstück Nr. 347/1, KG-Nr. 10021, landwirtschaftlich ger	01.01.1900			15 049,28	0,00	0,00	0,00	0,00	15 049,28
	1/0030001/04301	Grundstück Nr. 352, KG-Nr. 10021, landwirtschaftlich genu	01.01.1900			4 252,26	0,00	0,00	0,00	0,00	4 252,26
	1/0030001/04302	Grundstück Nr. 353, KG-Nr. 10021, landwirtschaftlich genu	01.01.1900			1 079,44	0,00	0,00	0,00	0,00	1 079,44
	1/0030001/04303	Grundstück Nr. 385, KG-Nr. 10021, landwirtschaftlich genu	01.01.1900			1 118,74	0,00	0,00	0,00	0,00	1 118,74
	1/0030001/04304	Grundstück Nr. 385, KG-Nr. 10021, landwirtschaftlich genu	01.01.1900			6 631,22	0,00	0,00	0,00	0,00	6 631,22
	1/0030001/04305	Grundstück Nr. 4, KG-Nr. 10021, landwirtschaftlich genutzt	01.01.1900			2 889,86	0,00	0,00	0,00	0,00	2 889,86
	1/0030001/04311	Grundstück Nr. 423, KG-Nr. 10021, landwirtschaftlich genu	01.01.1900			951,06	0,00	0,00	0,00	0,00	951,06
	1/0030001/04313	Grundstück Nr. 426/2, KG-Nr. 10021, landwirtschaftlich ger	01.01.1900			1 074,20	0,00	0,00	0,00	0,00	1 074,20
	1/0030001/04314	Grundstück Nr. 427/1, KG-Nr. 10021, landwirtschaftlich ger	01.01.1900			1 621,78	0,00	0,00	0,00	0,00	1 621,78
	1/0030001/04315	Grundstück Nr. 427/2, KG-Nr. 10021, landwirtschaftlich ger	01.01.1900			309,16	0,00	0,00	0,00	0,00	309,16
	1/0030001/04317	Grundstück Nr. 428, KG-Nr. 10021, landwirtschaftlich genu	01.01.1900			4 296,80	0,00	0,00	0,00	0,00	4 296,80
	1/0030001/04318	Grundstück Nr. 432/1, KG-Nr. 10021, landwirtschaftlich ger	01.01.1900			1 359,78	0,00	0,00	0,00	0,00	1 359,78
	1/0030001/04319	Grundstück Nr. 432/2, KG-Nr. 10021, landwirtschaftlich ger	01.01.1900			799,10	0,00	0,00	0,00	0,00	799,10
	1/0030001/04320	Grundstück Nr. 436/1, KG-Nr. 10021, landwirtschaftlich ger	01.01.1900			3 432,20	0,00	0,00	0,00	0,00	3 432,20
	1/0030001/04321	Grundstück Nr. 436/2, KG-Nr. 10021, landwirtschaftlich ger	01.01.1900			749,32	0,00	0,00	0,00	0,00	749,32
	1/0030001/04324	Grundstück Nr. 446/2, KG-Nr. 10021, landwirtschaftlich ger	01.01.1900			5 240,00	0,00	0,00	0,00	0,00	5 240,00
	1/0030001/04325	Grundstück Nr. 449/1, KG-Nr. 10021, landwirtschaftlich ger	01.01.1900			39,30	0,00	0,00	0,00	0,00	39,30
	1/0030001/04326	Grundstück Nr. 449/3, KG-Nr. 10021, landwirtschaftlich ger	01.01.1900			3 623,46	0,00	0,00	0,00	0,00	3 623,46
	1/0030001/04327	Grundstück Nr. 450/1, KG-Nr. 10021, landwirtschaftlich ger	01.01.1900			241,04	0,00	0,00	0,00	0,00	241,04
	1/0030001/04328	Grundstück Nr. 450/4, KG-Nr. 10021, landwirtschaftlich ger	01.01.1900			1 202,58	0,00	0,00	0,00	0,00	1 202,58
	1/0030001/04330	Grundstück Nr. 453, KG-Nr. 10021, landwirtschaftlich genu	01.01.1900			665,48	0,00	0,00	0,00	0,00	665,48
	1/0030001/04338	Grundstück Nr. 502, KG-Nr. 10021, Gärten Gärten, 195,00	01.01.1900			7 859,28	0,00	0,00	0,00	0,00	7 859,28
	1/0030001/04346	Grundstück Nr. 520/3, KG-Nr. 10021, Gärten Gärten, 3.964	01.01.1900			159 765,06	0,00	0,00	0,00	0,00	159 765,06
	1/0030001/04348	Grundstück Nr. 520/4, KG-Nr. 10021, Gärten Gärten, 58,00	01.01.1900			2 337,63	0,00	0,00	0,00	0,00	2 337,63
	1/0030001/04358	Grundstück Nr. 524, KG-Nr. 10021, landwirtschaftlich genu	01.01.1900			12 557,66	0,00	0,00	0,00	0,00	12 557,66
	1/0030001/04359	Grundstück Nr. 527/1, KG-Nr. 10021, landwirtschaftlich ger	01.01.1900			812,20	0,00	0,00	0,00	0,00	812,20
	1/0030001/04360	Grundstück Nr. 527/5, KG-Nr. 10021, landwirtschaftlich ger	01.01.1900			589,50	0,00	0,00	0,00	0,00	589,50
	1/0030001/04364	Grundstück Nr. 528/6, KG-Nr. 10021, Gärten Gärten, 369,0	01.01.1900			14 872,18	0,00	0,00	0,00	0,00	14 872,18
	1/0030001/04373	Grundstück Nr. 558/2, KG-Nr. 10021, landwirtschaftlich ger	01.01.1900			877,70	0,00	0,00	0,00	0,00	877,70
	1/0030001/04382	Grundstück Nr. 578/1, KG-Nr. 10021, landwirtschaftlich ger	01.01.1900			1 370,26	0,00	0,00	0,00	0,00	1 370,26
	1/0030001/04383	Grundstück Nr. 578/3, KG-Nr. 10021, landwirtschaftlich ger	01.01.1900			1 040,14	0,00	0,00	0,00	0,00	1 040,14
	1/0030001/04384	Grundstück Nr. 578/4, KG-Nr. 10021, landwirtschaftlich ger	01.01.1900			1 653,22	0,00	0,00	0,00	0,00	1 653,22

Ansatz	MVAG Konto	Bezeichnung	Inbetrieb-nahme	RND	ND	Buchwert 31.12.2020	Zugänge/ +	Abgänge/ Umbuchungen -	Wertaufholung+/ Wertminderung-	Abschreibung	Buchwert 31.12.2021
	1/0030001/04392	Grundstück Nr. 586/10, KG-Nr. 10021, landwirtschaftlich ge	01.01.1900			541,00	0,00	0,00	0,00	0,00	541,00
	1/0030001/04393	Grundstück Nr. 586/11, KG-Nr. 10021, landwirtschaftlich ge	01.01.1900			173,00	0,00	0,00	0,00	0,00	173,00
	1/0030001/04394	Grundstück Nr. 586/4, KG-Nr. 10021, landwirtschaftlich ger	01.01.1900			1 165,90	0,00	0,00	0,00	0,00	1 165,90
	1/0030001/04397	Grundstück Nr. 588, KG-Nr. 10021, landwirtschaftlich genu	01.01.1900			4 055,76	0,00	0,00	0,00	0,00	4 055,76
	1/0030001/04401	Grundstück Nr. 59/1, KG-Nr. 10021, Gärten Gärten, 27,30	01.01.1900			1 100,30	0,00	0,00	0,00	0,00	1 100,30
	1/0030001/04408	Grundstück Nr. 593/3, KG-Nr. 10021, landwirtschaftlich ger	01.01.1900			689,06	0,00	0,00	0,00	0,00	689,06
	1/0030001/04416	Grundstück Nr. 600/5, KG-Nr. 10021, Bauflächen Gebäude	01.01.1900			30 501,12	0,00	0,00	0,00	0,00	30 501,12
	1/0030001/04420	Grundstück Nr. 609/2, KG-Nr. 10021, landwirtschaftlich ger	01.01.1900			303,00	0,00	0,00	0,00	0,00	303,00
	1/0030001/04422	Grundstück Nr. 617/1, KG-Nr. 10021, landwirtschaftlich ger	01.01.1900			1 488,16	0,00	0,00	0,00	0,00	1 488,16
	1/0030001/04425	Grundstück Nr. 628/2, KG-Nr. 10021, Gärten Gärten, 2.164	01.01.1900			87 217,86	0,00	0,00	0,00	0,00	87 217,86
	1/0030001/04427	Grundstück Nr. 629/3, KG-Nr. 10021, landwirtschaftlich ger	01.01.1900			104,80	0,00	0,00	0,00	0,00	104,80
	1/0030001/04428	Grundstück Nr. 637, KG-Nr. 10021, landwirtschaftlich genu	01.01.1900			1 742,30	0,00	0,00	0,00	0,00	1 742,30
	1/0030001/04439	Grundstück Nr. 672, KG-Nr. 10021, landwirtschaftlich genu	01.01.1900			1 758,02	0,00	0,00	0,00	0,00	1 758,02
	1/0030001/04452	Grundstück Nr. 795/13, KG-Nr. 10021, landwirtschaftlich ge	01.01.1900			298,68	0,00	0,00	0,00	0,00	298,68
	1/0030001/04501	Grundstück Nr. 801/3, KG-Nr. 10021, landwirtschaftlich ger	01.01.1900			550,20	0,00	0,00	0,00	0,00	550,20
	1/0030001/04508	Grundstück Nr. 807/1, KG-Nr. 10021, landwirtschaftlich ger	01.01.1900			390,00	0,00	0,00	0,00	0,00	390,00
	1/0030001/04517	Grundstück Nr. 809/2, KG-Nr. 10021, Gärten Gärten, 558,0	01.01.1900			558,00	0,00	0,00	0,00	0,00	558,00
	1/0030001/04535	Grundstück Nr. 816/5, KG-Nr. 10021, landwirtschaftlich ger	01.01.1900			875,08	0,00	0,00	0,00	0,00	875,08
	1/0030001/04548	Grundstück Nr. 825/2, KG-Nr. 10021, landwirtschaftlich ger	01.01.1900			242,00	0,00	0,00	0,00	0,00	242,00
	1/0030001/04569	Grundstück Nr. 953/18, KG-Nr. 10021, landwirtschaftlich ge	01.01.1900			518,00	0,00	0,00	0,00	0,00	518,00
	1/0030001/04570	Grundstück Nr. 953/4, KG-Nr. 10021, landwirtschaftlich ger	01.01.1900			741,00	0,00	0,00	0,00	0,00	741,00
	1/0030001/04578	Grundstück Nr. 128/3, KG-Nr. 10029, Gärten Gärten, 57,00	01.01.1900			2 297,33	0,00	0,00	0,00	0,00	2 297,33
	1/0030001/04587	Grundstück Nr. 293/3, KG-Nr. 10029, landwirtschaftlich ger	01.01.1900			19 765,28	0,00	19 765,28	0,00	0,00	0,00
	1/0030001/04588	Grundstück Nr. 293/4, KG-Nr. 10029, landwirtschaftlich ger	01.01.1900			458,50	0,00	458,50	0,00	0,00	0,00
	1/0030001/04589	Grundstück Nr. 293/5, KG-Nr. 10029, landwirtschaftlich ger	01.01.1900			2 261,06	0,00	2 261,06	0,00	0,00	0,00
	1/0030001/04592	Grundstück Nr. 304/4, KG-Nr. 10029, landwirtschaftlich ger	01.01.1900			440,16	0,00	0,00	0,00	0,00	440,16
	1/0030001/04595	Grundstück Nr. 328/5, KG-Nr. 10029, landwirtschaftlich ger	01.01.1900			411,00	0,00	0,00	0,00	0,00	411,00
	1/0030001/04613	Grundstück Nr. 360, KG-Nr. 10029, landwirtschaftlich genu	01.01.1900			779,00	0,00	0,00	0,00	0,00	779,00
	1/0030001/04614	Grundstück Nr. 361, KG-Nr. 10029, landwirtschaftlich genu	01.01.1900			1 693,00	0,00	0,00	0,00	0,00	1 693,00
	1/0030001/04615	Grundstück Nr. 364/2, KG-Nr. 10029, landwirtschaftlich ger	01.01.1900			229,00	0,00	0,00	0,00	0,00	229,00
	1/0030001/04616	Grundstück Nr. 364/3, KG-Nr. 10029, landwirtschaftlich ger	01.01.1900			253,00	0,00	0,00	0,00	0,00	253,00
	1/0030001/04618	Grundstück Nr. 37, KG-Nr. 10029, Gärten Gärten, 31,00 m²	01.01.1900			1 249,42	0,00	0,00	0,00	0,00	1 249,42
	1/0030001/04620	Grundstück Nr. 7/2, KG-Nr. 10029, Gärten Gärten, 407,00	01.01.1900			16 403,73	0,00	0,00	0,00	0,00	16 403,73
	1/0030001/04624	Grundstück Nr. 80/3, KG-Nr. 10029, landwirtschaftlich genu	01.01.1900			178,00	0,00	0,00	0,00	0,00	178,00
	1/0030001/04625	Grundstück Nr. 89/4, KG-Nr. 10029, landwirtschaftlich genu	01.01.1900			6 846,06	0,00	6 846,06	0,00	0,00	0,00
	1/0030001/04626	Grundstück Nr. 89/7, KG-Nr. 10029, landwirtschaftlich genu	01.01.1900			1 592,96	0,00	1 592,96	0,00	0,00	0,00
	1/0030001/04627	Grundstück Nr. 90, KG-Nr. 10029, landwirtschaftlich genutz	01.01.1900			4 105,54	0,00	4 105,54	0,00	0,00	0,00
	1/0030001/04630	Grundstück Nr. 243/3, KG-Nr. 10030, landwirtschaftlich ger	01.01.1900			11 522,76	0,00	0,00	0,00	0,00	11 522,76
	1/0030001/04636	Grundstück Nr. 34, KG-Nr. 10030, landwirtschaftlich genutz	01.01.1900			479,46	0,00	0,00	0,00	0,00	479,46

Ansatz	MVAG Konto	Bezeichnung	Inbetrieb-nahme	RND	ND	Buchwert 31.12.2020	Zugänge/ +	Abgänge/ Umbuchungen -	Wertaufholung+/ Wertminderung-	Abschreibung	Buchwert 31.12.2021
	1/0030001/04652	Grundstück Nr. 597, KG-Nr. 10030, landwirtschaftlich genu	01.01.1900			11 766,42	0,00	0,00	0,00	0,00	11 766,42
	1/0030001/04654	Grundstück Nr. 600/2, KG-Nr. 10030, landwirtschaftlich ger	01.01.1900			1 493,40	0,00	0,00	0,00	0,00	1 493,40
	1/0030001/04655	Grundstück Nr. 600/3, KG-Nr. 10030, landwirtschaftlich ger	01.01.1900			154,58	0,00	0,00	0,00	0,00	154,58
	1/0030001/04656	Grundstück Nr. 625, KG-Nr. 10030, landwirtschaftlich genu	01.01.1900			4 053,14	0,00	0,00	0,00	0,00	4 053,14
	1/0030001/04678	Grundstück Nr. 699, KG-Nr. 10030, landwirtschaftlich genu	01.01.1900			8 782,24	0,00	0,00	0,00	0,00	8 782,24
	1/0030001/04685	Grundstück Nr. 718, KG-Nr. 10030, landwirtschaftlich genu	01.01.1900			217,46	0,00	0,00	0,00	0,00	217,46
	1/0030001/04686	Grundstück Nr. 727, KG-Nr. 10030, landwirtschaftlich genu	01.01.1900			246,28	0,00	0,00	0,00	0,00	246,28
	1/0030001/04714	Grundstück Nr. 1002, KG-Nr. 10036, landwirtschaftlich gen	01.01.1900			2 491,62	0,00	0,00	0,00	0,00	2 491,62
	1/0030001/04717	Grundstück Nr. 1088, KG-Nr. 10036, landwirtschaftlich gen	01.01.1900			2 601,66	0,00	0,00	0,00	0,00	2 601,66
	1/0030001/04722	Grundstück Nr. 1105, KG-Nr. 10036, landwirtschaftlich gen	01.01.1900			2 213,90	0,00	0,00	0,00	0,00	2 213,90
	1/0030001/04726	Grundstück Nr. 1126, KG-Nr. 10036, landwirtschaftlich gen	01.01.1900			1 137,08	0,00	0,00	0,00	0,00	1 137,08
	1/0030001/04729	Grundstück Nr. 1137, KG-Nr. 10036, landwirtschaftlich gen	01.01.1900			4 354,44	0,00	0,00	0,00	0,00	4 354,44
	1/0030001/04730	Grundstück Nr. 1138, KG-Nr. 10036, landwirtschaftlich gen	01.01.1900			1 173,76	0,00	0,00	0,00	0,00	1 173,76
	1/0030001/04731	Grundstück Nr. 1140, KG-Nr. 10036, landwirtschaftlich gen	01.01.1900			5 826,88	0,00	0,00	0,00	0,00	5 826,88
	1/0030001/04733	Grundstück Nr. 1143/3, KG-Nr. 10036, landwirtschaftlich ge	01.01.1900			26,00	0,00	0,00	0,00	0,00	26,00
	1/0030001/04734	Grundstück Nr. 1143/4, KG-Nr. 10036, Gärten Gärten, 778,	01.01.1900			31 356,51	0,00	0,00	0,00	0,00	31 356,51
	1/0030001/04736	Grundstück Nr. 1143/6, KG-Nr. 10036, Gärten Gärten, 763,	01.01.1900			30 751,95	0,00	0,00	0,00	0,00	30 751,95
	1/0030001/04737	Grundstück Nr. 1146/2, KG-Nr. 10036, landwirtschaftlich ge	01.01.1900			17,00	0,00	0,00	0,00	0,00	17,00
	1/0030001/04738	Grundstück Nr. 1147, KG-Nr. 10036, landwirtschaftlich gen	01.01.1900			3 256,66	0,00	0,00	0,00	0,00	3 256,66
	1/0030001/04743	Grundstück Nr. 1149, KG-Nr. 10036, landwirtschaftlich gen	01.01.1900			17 540,90	0,00	0,00	0,00	0,00	17 540,90
	1/0030001/04751	Grundstück Nr. 118, KG-Nr. 10036, Gärten Gärten, 43,00 n	01.01.1900			1 733,07	0,00	0,00	0,00	0,00	1 733,07
	1/0030001/04752	Grundstück Nr. 119, KG-Nr. 10036, landwirtschaftlich genu	01.01.1900			1 273,32	0,00	0,00	0,00	0,00	1 273,32
	1/0030001/04758	Grundstück Nr. 1214, KG-Nr. 10036, landwirtschaftlich gen	01.01.1900			579,02	0,00	0,00	0,00	0,00	579,02
	1/0030001/04762	Grundstück Nr. 1217, KG-Nr. 10036, landwirtschaftlich gen	01.01.1900			9 565,62	0,00	0,00	0,00	0,00	9 565,62
	1/0030001/04766	Grundstück Nr. 1221, KG-Nr. 10036, landwirtschaftlich gen	01.01.1900			3 424,34	0,00	0,00	0,00	0,00	3 424,34
	1/0030001/04777	Grundstück Nr. 124, KG-Nr. 10036, landwirtschaftlich genu	01.01.1900			230,56	0,00	0,00	0,00	0,00	230,56
	1/0030001/04779	Grundstück Nr. 125/1, KG-Nr. 10036, landwirtschaftlich ger	01.01.1900			1 283,80	0,00	0,00	0,00	0,00	1 283,80
	1/0030001/04780	Grundstück Nr. 125/2, KG-Nr. 10036, landwirtschaftlich ger	01.01.1900			2 892,48	0,00	0,00	0,00	0,00	2 892,48
	1/0030001/04781	Grundstück Nr. 125/3, KG-Nr. 10036, landwirtschaftlich ger	01.01.1900			36,68	0,00	0,00	0,00	0,00	36,68
	1/0030001/04783	Grundstück Nr. 126, KG-Nr. 10036, Gärten Gärten, 1.967,0	01.01.1900			79 277,97	0,00	0,00	0,00	0,00	79 277,97
	1/0030001/04784	Grundstück Nr. 1268, KG-Nr. 10036, landwirtschaftlich gen	01.01.1900			1 435,76	0,00	0,00	0,00	0,00	1 435,76
	1/0030001/04797	Grundstück Nr. 136, KG-Nr. 10036, landwirtschaftlich genu	01.01.1900			1 923,08	0,00	0,00	0,00	0,00	1 923,08
	1/0030001/04799	Grundstück Nr. 175, KG-Nr. 10036, Gärten Gärten, 299,00	01.01.1900			12 050,90	0,00	0,00	0,00	0,00	12 050,90
	1/0030001/04800	Grundstück Nr. 188, KG-Nr. 10036, landwirtschaftlich genu	01.01.1900			508,28	0,00	0,00	0,00	0,00	508,28
	1/0030001/04802	Grundstück Nr. 1993, KG-Nr. 10036, landwirtschaftlich gen	01.01.1900			797,00	0,00	0,00	0,00	0,00	797,00
	1/0030001/04803	Grundstück Nr. 1994, KG-Nr. 10036, landwirtschaftlich gen	01.01.1900			216,00	0,00	0,00	0,00	0,00	216,00
	1/0030001/04805	Grundstück Nr. 1997, KG-Nr. 10036, landwirtschaftlich gen	01.01.1900			12 403,08	0,00	0,00	0,00	0,00	12 403,08
	1/0030001/04806	Grundstück Nr. 2000, KG-Nr. 10036, landwirtschaftlich gen	01.01.1900			325,00	0,00	0,00	0,00	0,00	325,00
	1/0030001/04808	Grundstück Nr. 2006, KG-Nr. 10036, landwirtschaftlich gen	01.01.1900			804,00	0,00	0,00	0,00	0,00	804,00

Ansatz	MVAG Konto	Bezeichnung	Inbetrieb-nahme	RND	ND	Buchwert 31.12.2020	Zugänge/ +	Abgänge/ Umbuchungen -	Wertaufholung+/ Wertminderung-	Abschreibung	Buchwert 31.12.2021
	1/0030001/04810	Grundstück Nr. 2011, KG-Nr. 10036, landwirtschaftlich gen	01.01.1900			3 772,80	0,00	0,00	0,00	0,00	3 772,80
	1/0030001/04811	Grundstück Nr. 2011, KG-Nr. 10036, landwirtschaftlich gen	01.01.1900			416,58	0,00	0,00	0,00	0,00	416,58
	1/0030001/04816	Grundstück Nr. 2016, KG-Nr. 10036, landwirtschaftlich gen	01.01.1900			101,00	0,00	0,00	0,00	0,00	101,00
	1/0030001/04817	Grundstück Nr. 2017, KG-Nr. 10036, landwirtschaftlich gen	01.01.1900			106 801,68	0,00	0,00	0,00	0,00	106 801,68
	1/0030001/04818	Grundstück Nr. 202, KG-Nr. 10036, Gärten Gärten, 731,00	01.01.1900			29 462,22	0,00	0,00	0,00	0,00	29 462,22
	1/0030001/04819	Grundstück Nr. 2020, KG-Nr. 10036, landwirtschaftlich gen	01.01.1900			872,46	0,00	0,00	0,00	0,00	872,46
	1/0030001/04820	Grundstück Nr. 2021, KG-Nr. 10036, landwirtschaftlich gen	01.01.1900			958,00	0,00	0,00	0,00	0,00	958,00
	1/0030001/04821	Grundstück Nr. 2027, KG-Nr. 10036, landwirtschaftlich gen	01.01.1900			2 813,00	0,00	0,00	0,00	0,00	2 813,00
	1/0030001/04822	Grundstück Nr. 2032, KG-Nr. 10036, landwirtschaftlich gen	01.01.1900			578,00	0,00	0,00	0,00	0,00	578,00
	1/0030001/04823	Grundstück Nr. 2034, KG-Nr. 10036, landwirtschaftlich gen	01.01.1900			11 480,84	0,00	0,00	0,00	0,00	11 480,84
	1/0030001/04825	Grundstück Nr. 2036, KG-Nr. 10036, landwirtschaftlich gen	01.01.1900			2 727,42	0,00	0,00	0,00	0,00	2 727,42
	1/0030001/04826	Grundstück Nr. 2037, KG-Nr. 10036, landwirtschaftlich gen	01.01.1900			2 292,50	0,00	0,00	0,00	0,00	2 292,50
	1/0030001/04827	Grundstück Nr. 2038, KG-Nr. 10036, landwirtschaftlich gen	01.01.1900			4 991,10	0,00	0,00	0,00	0,00	4 991,10
	1/0030001/04828	Grundstück Nr. 2040, KG-Nr. 10036, landwirtschaftlich gen	01.01.1900			21 083,14	0,00	0,00	0,00	0,00	21 083,14
	1/0030001/04830	Grundstück Nr. 2042, KG-Nr. 10036, landwirtschaftlich gen	01.01.1900			1 300,00	0,00	0,00	0,00	0,00	1 300,00
	1/0030001/04831	Grundstück Nr. 2043, KG-Nr. 10036, landwirtschaftlich gen	01.01.1900			27 297,78	0,00	0,00	0,00	0,00	27 297,78
	1/0030001/04832	Grundstück Nr. 2043, KG-Nr. 10036, landwirtschaftlich gen	01.01.1900			1 082,06	0,00	0,00	0,00	0,00	1 082,06
	1/0030001/04833	Grundstück Nr. 2045, KG-Nr. 10036, landwirtschaftlich gen	01.01.1900			562,00	0,00	0,00	0,00	0,00	562,00
	1/0030001/04835	Grundstück Nr. 2048, KG-Nr. 10036, landwirtschaftlich gen	01.01.1900			1 024,42	0,00	0,00	0,00	0,00	1 024,42
	1/0030001/04839	Grundstück Nr. 2058, KG-Nr. 10036, landwirtschaftlich gen	01.01.1900			394,00	0,00	0,00	0,00	0,00	394,00
	1/0030001/04843	Grundstück Nr. 2066, KG-Nr. 10036, landwirtschaftlich gen	01.01.1900			251,00	0,00	0,00	0,00	0,00	251,00
	1/0030001/04844	Grundstück Nr. 2068, KG-Nr. 10036, landwirtschaftlich gen	01.01.1900			377,00	0,00	0,00	0,00	0,00	377,00
	1/0030001/04848	Grundstück Nr. 2082, KG-Nr. 10036, landwirtschaftlich gen	01.01.1900			1 409,00	0,00	0,00	0,00	0,00	1 409,00
	1/0030001/04850	Grundstück Nr. 2084, KG-Nr. 10036, landwirtschaftlich gen	01.01.1900			1 962,00	0,00	0,00	0,00	0,00	1 962,00
	1/0030001/04857	Grundstück Nr. 252, KG-Nr. 10036, landwirtschaftlich genu	01.01.1900			2 093,38	0,00	0,00	0,00	0,00	2 093,38
	1/0030001/04859	Grundstück Nr. 258, KG-Nr. 10036, Gärten Gärten, 72,00 n	01.01.1900			2 901,89	0,00	0,00	0,00	0,00	2 901,89
	1/0030001/04870	Grundstück Nr. 273/2, KG-Nr. 10036, landwirtschaftlich ger	01.01.1900			2 561,00	0,00	0,00	0,00	0,00	2 561,00
	1/0030001/04876	Grundstück Nr. 302, KG-Nr. 10036, landwirtschaftlich genu	01.01.1900			351,08	0,00	0,00	0,00	0,00	351,08
	1/0030001/04878	Grundstück Nr. 312/2, KG-Nr. 10036, landwirtschaftlich ger	01.01.1900			115,28	0,00	0,00	0,00	0,00	115,28
	1/0030001/04883	Grundstück Nr. 382, KG-Nr. 10036, landwirtschaftlich genu	01.01.1900			10 734,14	0,00	0,00	0,00	0,00	10 734,14
	1/0030001/04884	Grundstück Nr. 383, KG-Nr. 10036, landwirtschaftlich genu	01.01.1900			8 771,76	0,00	0,00	0,00	0,00	8 771,76
	1/0030001/04888	Grundstück Nr. 403/4, KG-Nr. 10036, landwirtschaftlich ger	01.01.1900			2 240,00	0,00	0,00	0,00	0,00	2 240,00
	1/0030001/04891	Grundstück Nr. 426, KG-Nr. 10036, landwirtschaftlich genu	01.01.1900			3 618,22	0,00	0,00	0,00	0,00	3 618,22
	1/0030001/04892	Grundstück Nr. 427, KG-Nr. 10036, landwirtschaftlich genu	01.01.1900			754,56	0,00	0,00	0,00	0,00	754,56
	1/0030001/04895	Grundstück Nr. 465, KG-Nr. 10036, landwirtschaftlich genu	01.01.1900			3 948,34	0,00	0,00	0,00	0,00	3 948,34
	1/0030001/04896	Grundstück Nr. 466, KG-Nr. 10036, landwirtschaftlich genu	01.01.1900			848,88	0,00	0,00	0,00	0,00	848,88
	1/0030001/04898	Grundstück Nr. 477, KG-Nr. 10036, landwirtschaftlich genu	01.01.1900			3 390,28	0,00	0,00	0,00	0,00	3 390,28
	1/0030001/04899	Grundstück Nr. 477, KG-Nr. 10036, landwirtschaftlich genu	01.01.1900			3 096,84	0,00	0,00	0,00	0,00	3 096,84
	1/0030001/04900	Grundstück Nr. 478, KG-Nr. 10036, landwirtschaftlich genu	01.01.1900			10 605,76	0,00	0,00	0,00	0,00	10 605,76

Ansatz	MVAG Konto	Bezeichnung	Inbetrieb-nahme	RND	ND	Buchwert 31.12.2020	Zugänge/ +	Abgänge/ Umbuchungen -	Wertaufholung+/ Wertminderung-	Abschreibung	Buchwert 31.12.2021
	1/0030001/04901	Grundstück Nr. 478, KG-Nr. 10036, landwirtschaftlich genu	01.01.1900			3 578,92	0,00	0,00	0,00	0,00	3 578,92
	1/0030001/04904	Grundstück Nr. 487, KG-Nr. 10036, landwirtschaftlich genu	01.01.1900			1 186,86	0,00	0,00	0,00	0,00	1 186,86
	1/0030001/04905	Grundstück Nr. 488, KG-Nr. 10036, landwirtschaftlich genu	01.01.1900			9 308,86	0,00	0,00	0,00	0,00	9 308,86
	1/0030001/04907	Grundstück Nr. 490, KG-Nr. 10036, landwirtschaftlich genu	01.01.1900			914,38	0,00	0,00	0,00	0,00	914,38
	1/0030001/04921	Grundstück Nr. 590/1, KG-Nr. 10036, landwirtschaftlich ger	01.01.1900			3 115,18	0,00	0,00	0,00	0,00	3 115,18
	1/0030001/04932	Grundstück Nr. 819, KG-Nr. 10036, landwirtschaftlich genu	01.01.1900			6 623,36	0,00	0,00	0,00	0,00	6 623,36
	1/0030001/04963	Grundstück Nr. 977, KG-Nr. 10036, landwirtschaftlich genu	01.01.1900			2 258,44	0,00	0,00	0,00	0,00	2 258,44
	1/0030001/04968	Grundstück Nr. 108, KG-Nr. 10045, Gärten Gärten, 177,00	01.01.1900			7 133,81	0,00	0,00	0,00	0,00	7 133,81
	1/0030001/04971	Grundstück Nr. 154, KG-Nr. 10045, Gärten Gärten, 305,00	01.01.1900			12 292,72	0,00	0,00	0,00	0,00	12 292,72
	1/0030001/04977	Grundstück Nr. 192, KG-Nr. 10045, landwirtschaftlich genu	01.01.1900			6 201,54	0,00	0,00	0,00	0,00	6 201,54
	1/0030001/04978	Grundstück Nr. 195, KG-Nr. 10045, Gärten Gärten, 27,00 n	01.01.1900			1 088,21	0,00	0,00	0,00	0,00	1 088,21
	1/0030001/04980	Grundstück Nr. 197, KG-Nr. 10045, landwirtschaftlich genu	01.01.1900			6 277,52	0,00	0,00	0,00	0,00	6 277,52
	1/0030001/04990	Grundstück Nr. 255, KG-Nr. 10045, landwirtschaftlich genu	01.01.1900			7 632,06	0,00	0,00	0,00	0,00	7 632,06
	1/0030001/04993	Grundstück Nr. 258, KG-Nr. 10045, landwirtschaftlich genu	01.01.1900			2 227,00	0,00	0,00	0,00	0,00	2 227,00
	1/0030001/04995	Grundstück Nr. 293, KG-Nr. 10045, landwirtschaftlich genu	01.01.1900			3 060,16	0,00	0,00	0,00	0,00	3 060,16
	1/0030001/05007	Grundstück Nr. 317, KG-Nr. 10045, landwirtschaftlich genu	01.01.1900			11 755,94	0,00	0,00	0,00	0,00	11 755,94
	1/0030001/05051	Grundstück Nr. 123/2, KG-Nr. 10062, Gärten Gärten, 380,0	01.01.1900			15 315,52	0,00	0,00	0,00	0,00	15 315,52
	1/0030001/05052	Grundstück Nr. 124/2, KG-Nr. 10062, landwirtschaftlich ger	01.01.1900			689,06	0,00	0,00	0,00	0,00	689,06
	1/0030001/05053	Grundstück Nr. 125, KG-Nr. 10062, landwirtschaftlich genu	01.01.1900			225,32	0,00	0,00	0,00	0,00	225,32
	1/0030001/05054	Grundstück Nr. 135/11, KG-Nr. 10062, Gärten Gärten, 77,0	01.01.1900			3 103,41	0,00	0,00	0,00	0,00	3 103,41
	1/0030001/05055	Grundstück Nr. 154/4, KG-Nr. 10062, landwirtschaftlich ger	01.01.1900			471,60	0,00	0,00	0,00	0,00	471,60
	1/0030001/05056	Grundstück Nr. 155/2, KG-Nr. 10062, landwirtschaftlich ger	01.01.1900			969,40	0,00	0,00	0,00	0,00	969,40
	1/0030001/05057	Grundstück Nr. 157/1, KG-Nr. 10062, Gärten Gärten, 346,0	01.01.1900			13 945,18	0,00	0,00	0,00	0,00	13 945,18
	1/0030001/05059	Grundstück Nr. 157/2, KG-Nr. 10062, Gärten Gärten, 551,0	01.01.1900			22 207,50	0,00	0,00	0,00	0,00	22 207,50
	1/0030001/05079	Grundstück Nr. 201/3, KG-Nr. 10062, landwirtschaftlich ger	01.01.1900			442,78	0,00	0,00	0,00	0,00	442,78
	1/0030001/05093	Grundstück Nr. 259/1, KG-Nr. 10062, landwirtschaftlich ger	01.01.1900			3 356,22	0,00	0,00	0,00	0,00	3 356,22
	1/0030001/05095	Grundstück Nr. 259/6, KG-Nr. 10062, Gärten Gärten, 515,0	01.01.1900			20 756,56	0,00	0,00	0,00	0,00	20 756,56
	1/0030001/05096	Grundstück Nr. 278/10, KG-Nr. 10062, Gärten Gärten, 87,0	01.01.1900			3 506,45	0,00	0,00	0,00	0,00	3 506,45
	1/0030001/05098	Grundstück Nr. 284, KG-Nr. 10062, landwirtschaftlich genu	01.01.1900			3 589,40	0,00	0,00	0,00	0,00	3 589,40
	1/0030001/05102	Grundstück Nr. 289/1, KG-Nr. 10062, landwirtschaftlich ger	01.01.1900			206,98	0,00	0,00	0,00	0,00	206,98
	1/0030001/05106	Grundstück Nr. 3, KG-Nr. 10062, Gärten Gärten, 1.190,00	01.01.1900			47 961,76	0,00	0,00	0,00	0,00	47 961,76
	1/0030001/05109	Grundstück Nr. 30/3, KG-Nr. 10062, landwirtschaftlich genu	01.01.1900			762,42	0,00	0,00	0,00	0,00	762,42
	1/0030001/05111	Grundstück Nr. 346/1, KG-Nr. 10062, landwirtschaftlich ger	01.01.1900			8 944,68	0,00	0,00	0,00	0,00	8 944,68
	1/0030001/05125	Grundstück Nr. 456, KG-Nr. 10062, landwirtschaftlich genu	01.01.1900			159,82	0,00	0,00	0,00	0,00	159,82
	1/0030001/05126	Grundstück Nr. 5, KG-Nr. 10062, landwirtschaftlich genutzt	01.01.1900			1 941,42	0,00	0,00	0,00	0,00	1 941,42
	1/0030001/05128	Grundstück Nr. 577/2, KG-Nr. 10062, landwirtschaftlich ger	01.01.1900			830,54	0,00	0,00	0,00	0,00	830,54
	1/0030001/05137	Grundstück Nr. 704/2, KG-Nr. 10062, landwirtschaftlich ger	01.01.1900			542,34	0,00	0,00	0,00	0,00	542,34
	1/0030001/05138	Grundstück Nr. 76/1, KG-Nr. 10062, landwirtschaftlich genu	01.01.1900			1 336,20	0,00	0,00	0,00	0,00	1 336,20
	1/0030001/05139	Grundstück Nr. 76/2, KG-Nr. 10062, landwirtschaftlich genu	01.01.1900			1 338,82	0,00	0,00	0,00	0,00	1 338,82

Ansatz	MVAG Konto	Bezeichnung	Inbetrieb-nahme	RND	ND	Buchwert 31.12.2020	Zugänge/ +	Abgänge/ Umbuchungen -	Wertaufholung+/ Wertminderung-	Abschreibung	Buchwert 31.12.2021
	1/0030001/05145	Grundstück Nr. 823/2, KG-Nr. 10062, Gärten Gärten, 78,00	01.01.1900			3 143,71	0,00	0,00	0,00	0,00	3 143,71
	1/0030001/05200	Grundstück Nr. 852, KG-Nr. 10062, landwirtschaftlich genu	01.01.1900			127,00	0,00	0,00	0,00	0,00	127,00
	1/0030001/05217	Grundstück Nr. 218/3, KG-Nr. 10065, landwirtschaftlich ger	01.01.1900			2 439,22	0,00	0,00	0,00	0,00	2 439,22
	1/0030001/05222	Grundstück Nr. 340, KG-Nr. 10065, landwirtschaftlich genu	01.01.1900			6 919,42	0,00	0,00	0,00	0,00	6 919,42
	1/0030001/05223	Grundstück Nr. 498/1, KG-Nr. 10065, landwirtschaftlich ger	01.01.1900			1 695,14	0,00	0,00	0,00	0,00	1 695,14
	1/0030001/05224	Grundstück Nr. 498/1, KG-Nr. 10065, landwirtschaftlich ger	01.01.1900			5 502,00	0,00	0,00	0,00	0,00	5 502,00
	1/0030001/05226	Grundstück Nr. 498/2, KG-Nr. 10065, landwirtschaftlich ger	01.01.1900			214,84	0,00	0,00	0,00	0,00	214,84
	1/0030001/05228	Grundstück Nr. 5/2, KG-Nr. 10065, Gärten Gärten, 66,00 m	01.01.1900			2 660,06	0,00	0,00	0,00	0,00	2 660,06
	1/0030001/05230	Grundstück Nr. 500, KG-Nr. 10065, landwirtschaftlich genu	01.01.1900			1 742,30	0,00	0,00	0,00	0,00	1 742,30
	1/0030001/05243	Grundstück Nr. 579, KG-Nr. 10065, landwirtschaftlich genu	01.01.1900			1 556,00	0,00	0,00	0,00	0,00	1 556,00
	1/0030001/05253	Grundstück Nr. 7, KG-Nr. 10065, landwirtschaftlich genutzt	01.01.1900			888,18	0,00	0,00	0,00	0,00	888,18
	1/0030001/05257	Grundstück Nr. 113/1, KG-Nr. 10068, landwirtschaftlich ger	01.01.1900			932,72	0,00	0,00	0,00	0,00	932,72
	1/0030001/05258	Grundstück Nr. 113/4, KG-Nr. 10068, landwirtschaftlich ger	01.01.1900			1 055,86	0,00	0,00	0,00	0,00	1 055,86
	1/0030001/05259	Grundstück Nr. 114/2, KG-Nr. 10068, landwirtschaftlich ger	01.01.1900			3 151,86	0,00	0,00	0,00	0,00	3 151,86
	1/0030001/05261	Grundstück Nr. 145/1, KG-Nr. 10068, landwirtschaftlich ger	01.01.1900			1 097,78	0,00	0,00	0,00	0,00	1 097,78
	1/0030001/05262	Grundstück Nr. 145/1, KG-Nr. 10068, landwirtschaftlich ger	01.01.1900			1 729,20	0,00	0,00	0,00	0,00	1 729,20
	1/0030001/05267	Grundstück Nr. 146, KG-Nr. 10068, landwirtschaftlich genu	01.01.1900			8 281,82	0,00	0,00	0,00	0,00	8 281,82
	1/0030001/05269	Grundstück Nr. 147/3, KG-Nr. 10068, landwirtschaftlich ger	01.01.1900			2 323,94	0,00	0,00	0,00	0,00	2 323,94
	1/0030001/05271	Grundstück Nr. 147/4, KG-Nr. 10068, landwirtschaftlich ger	01.01.1900			191,26	0,00	0,00	0,00	0,00	191,26
	1/0030001/05272	Grundstück Nr. 147/4, KG-Nr. 10068, landwirtschaftlich ger	01.01.1900			1 008,70	0,00	0,00	0,00	0,00	1 008,70
	1/0030001/05273	Grundstück Nr. 159/1, KG-Nr. 10068, landwirtschaftlich ger	01.01.1900			6 159,62	0,00	0,00	0,00	0,00	6 159,62
	1/0030001/05274	Grundstück Nr. 159/1, KG-Nr. 10068, landwirtschaftlich ger	01.01.1900			7 600,62	0,00	0,00	0,00	0,00	7 600,62
	1/0030001/05283	Grundstück Nr. 16, KG-Nr. 10068, landwirtschaftlich genutz	01.01.1900			1 040,14	0,00	0,00	0,00	0,00	1 040,14
	1/0030001/05285	Grundstück Nr. 160, KG-Nr. 10068, landwirtschaftlich genu	01.01.1900			1 461,96	0,00	0,00	0,00	0,00	1 461,96
	1/0030001/05286	Grundstück Nr. 160, KG-Nr. 10068, landwirtschaftlich genu	01.01.1900			872,46	0,00	0,00	0,00	0,00	872,46
	1/0030001/05287	Grundstück Nr. 161, KG-Nr. 10068, landwirtschaftlich genu	01.01.1900			7 168,32	0,00	0,00	0,00	0,00	7 168,32
	1/0030001/05288	Grundstück Nr. 161, KG-Nr. 10068, landwirtschaftlich genu	01.01.1900			592,12	0,00	0,00	0,00	0,00	592,12
	1/0030001/05290	Grundstück Nr. 188, KG-Nr. 10068, landwirtschaftlich genu	01.01.1900			1 904,74	0,00	0,00	0,00	0,00	1 904,74
	1/0030001/05291	Grundstück Nr. 2, KG-Nr. 10068, landwirtschaftlich genutzt	01.01.1900			3 151,86	0,00	0,00	0,00	0,00	3 151,86
	1/0030001/05292	Grundstück Nr. 214, KG-Nr. 10068, landwirtschaftlich genu	01.01.1900			2 085,52	0,00	0,00	0,00	0,00	2 085,52
	1/0030001/05293	Grundstück Nr. 242, KG-Nr. 10068, landwirtschaftlich genu	01.01.1900			330,12	0,00	0,00	0,00	0,00	330,12
	1/0030001/05297	Grundstück Nr. 248, KG-Nr. 10068, landwirtschaftlich genu	01.01.1900			1 658,46	0,00	0,00	0,00	0,00	1 658,46
	1/0030001/05298	Grundstück Nr. 248, KG-Nr. 10068, landwirtschaftlich genu	01.01.1900			568,54	0,00	0,00	0,00	0,00	568,54
	1/0030001/05300	Grundstück Nr. 249, KG-Nr. 10068, landwirtschaftlich genu	01.01.1900			1 530,08	0,00	0,00	0,00	0,00	1 530,08
	1/0030001/05301	Grundstück Nr. 249, KG-Nr. 10068, landwirtschaftlich genu	01.01.1900			770,28	0,00	0,00	0,00	0,00	770,28
	1/0030001/05302	Grundstück Nr. 267, KG-Nr. 10068, landwirtschaftlich genu	01.01.1900			644,52	0,00	0,00	0,00	0,00	644,52
	1/0030001/05308	Grundstück Nr. 313, KG-Nr. 10068, landwirtschaftlich genu	01.01.1900			1 186,86	0,00	0,00	0,00	0,00	1 186,86
	1/0030001/05309	Grundstück Nr. 327/1, KG-Nr. 10068, landwirtschaftlich ger	01.01.1900			2 496,86	0,00	0,00	0,00	0,00	2 496,86
	1/0030001/05310	Grundstück Nr. 327/1, KG-Nr. 10068, landwirtschaftlich ger	01.01.1900			489,94	0,00	0,00	0,00	0,00	489,94

Ansatz	MVAG Konto	Bezeichnung	Inbetrieb-nahme	RND	ND	Buchwert 31.12.2020	Zugänge/ +	Abgänge/ Umbuchungen -	Wertaufholung+/ Wertminderung-	Abschreibung	Buchwert 31.12.2021
	1/0030001/05311	Grundstück Nr. 345/1, KG-Nr. 10068, landwirtschaftlich ger	01.01.1900			471,60	0,00	0,00	0,00	0,00	471,60
	1/0030001/05312	Grundstück Nr. 345/1, KG-Nr. 10068, landwirtschaftlich ger	01.01.1900			1 179,00	0,00	0,00	0,00	0,00	1 179,00
	1/0030001/05314	Grundstück Nr. 345/2, KG-Nr. 10068, landwirtschaftlich ger	01.01.1900			1 729,20	0,00	0,00	0,00	0,00	1 729,20
	1/0030001/05315	Grundstück Nr. 345/3, KG-Nr. 10068, landwirtschaftlich ger	01.01.1900			877,70	0,00	0,00	0,00	0,00	877,70
	1/0030001/05316	Grundstück Nr. 345/4, KG-Nr. 10068, landwirtschaftlich ger	01.01.1900			1 184,24	0,00	0,00	0,00	0,00	1 184,24
	1/0030001/05317	Grundstück Nr. 388/1, KG-Nr. 10068, landwirtschaftlich ger	01.01.1900			1 763,26	0,00	0,00	0,00	0,00	1 763,26
	1/0030001/05318	Grundstück Nr. 388/1, KG-Nr. 10068, landwirtschaftlich ger	01.01.1900			880,32	0,00	0,00	0,00	0,00	880,32
	1/0030001/05320	Grundstück Nr. 388/2, KG-Nr. 10068, landwirtschaftlich ger	01.01.1900			1 218,30	0,00	0,00	0,00	0,00	1 218,30
	1/0030001/05322	Grundstück Nr. 388/3, KG-Nr. 10068, landwirtschaftlich ger	01.01.1900			4 197,24	0,00	0,00	0,00	0,00	4 197,24
	1/0030001/05324	Grundstück Nr. 388/4, KG-Nr. 10068, landwirtschaftlich ger	01.01.1900			1 480,30	0,00	0,00	0,00	0,00	1 480,30
	1/0030001/05325	Grundstück Nr. 453/1, KG-Nr. 10068, Gärten Gärten, 112,0	01.01.1900			4 514,05	0,00	0,00	0,00	0,00	4 514,05
	1/0030001/05335	Grundstück Nr. 455/1, KG-Nr. 10068, landwirtschaftlich ger	01.01.1900			117,90	0,00	0,00	0,00	0,00	117,90
	1/0030001/05337	Grundstück Nr. 457, KG-Nr. 10068, landwirtschaftlich genu	01.01.1900			282,00	0,00	0,00	0,00	0,00	282,00
	1/0030001/05345	Grundstück Nr. 464, KG-Nr. 10068, landwirtschaftlich genu	01.01.1900			1 190,00	0,00	0,00	0,00	0,00	1 190,00
	1/0030001/05346	Grundstück Nr. 464, KG-Nr. 10068, landwirtschaftlich genu	01.01.1900			410,00	0,00	0,00	0,00	0,00	410,00
	1/0030001/05348	Grundstück Nr. 465, KG-Nr. 10068, landwirtschaftlich genu	01.01.1900			32,00	0,00	0,00	0,00	0,00	32,00
	1/0030001/05350	Grundstück Nr. 466, KG-Nr. 10068, landwirtschaftlich genu	01.01.1900			2 302,00	0,00	0,00	0,00	0,00	2 302,00
	1/0030001/05352	Grundstück Nr. 467, KG-Nr. 10068, landwirtschaftlich genu	01.01.1900			2 283,00	0,00	0,00	0,00	0,00	2 283,00
	1/0030001/05353	Grundstück Nr. 467, KG-Nr. 10068, landwirtschaftlich genu	01.01.1900			1 077,00	0,00	0,00	0,00	0,00	1 077,00
	1/0030001/05363	Grundstück Nr. 471, KG-Nr. 10068, landwirtschaftlich genu	01.01.1900			1 270,00	0,00	0,00	0,00	0,00	1 270,00
	1/0030001/05364	Grundstück Nr. 471, KG-Nr. 10068, landwirtschaftlich genu	01.01.1900			471,00	0,00	0,00	0,00	0,00	471,00
	1/0030001/05369	Grundstück Nr. 82, KG-Nr. 10068, landwirtschaftlich genutz	01.01.1900			11 876,46	0,00	0,00	0,00	0,00	11 876,46
	1/0030001/05370	Grundstück Nr. 83/1, KG-Nr. 10068, landwirtschaftlich genu	01.01.1900			1 750,16	0,00	0,00	0,00	0,00	1 750,16
	1/0030001/05371	Grundstück Nr. 83/1, KG-Nr. 10068, landwirtschaftlich genu	01.01.1900			13 713,08	0,00	0,00	0,00	0,00	13 713,08
	1/0030001/05372	Grundstück Nr. 83/2, KG-Nr. 10068, landwirtschaftlich genu	01.01.1900			631,42	0,00	0,00	0,00	0,00	631,42
	1/0030001/05373	Grundstück Nr. 99/1, KG-Nr. 10068, landwirtschaftlich genu	01.01.1900			723,12	0,00	0,00	0,00	0,00	723,12
	1/0030001/05375	Grundstück Nr. 99/2, KG-Nr. 10068, landwirtschaftlich genu	01.01.1900			1 103,02	0,00	0,00	0,00	0,00	1 103,02
	1/0030001/05376	Grundstück Nr. 167, KG-Nr. 10071, landwirtschaftlich genu	01.01.1900			1 723,96	0,00	0,00	0,00	0,00	1 723,96
	1/0030001/05377	Grundstück Nr. 183/1, KG-Nr. 10071, landwirtschaftlich ger	01.01.1900			311,78	0,00	0,00	0,00	0,00	311,78
	1/0030001/05378	Grundstück Nr. 183/2, KG-Nr. 10071, landwirtschaftlich ger	01.01.1900			704,78	0,00	0,00	0,00	0,00	704,78
	1/0030001/05379	Grundstück Nr. 191/2, KG-Nr. 10071, landwirtschaftlich ger	01.01.1900			20,96	0,00	0,00	0,00	0,00	20,96
	1/0030001/05382	Grundstück Nr. 253/3, KG-Nr. 10071, Gärten Gärten, 52,00	01.01.1900			2 095,81	0,00	0,00	0,00	0,00	2 095,81
	1/0030001/05384	Grundstück Nr. 253/6, KG-Nr. 10071, Gärten Gärten, 1.458	01.01.1900			58 763,23	0,00	0,00	0,00	0,00	58 763,23
	1/0030001/05390	Grundstück Nr. 294/10, KG-Nr. 10071, landwirtschaftlich ge	01.01.1900			2 358,00	0,00	0,00	0,00	0,00	2 358,00
	1/0030001/05392	Grundstück Nr. 294/6, KG-Nr. 10071, landwirtschaftlich ger	01.01.1900			728,36	0,00	0,00	0,00	0,00	728,36
	1/0030001/05394	Grundstück Nr. 294/7, KG-Nr. 10071, Gärten Gärten, 1.124	01.01.1900			45 301,70	0,00	0,00	0,00	0,00	45 301,70
	1/0030001/05396	Grundstück Nr. 294/9, KG-Nr. 10071, Gärten Gärten, 805,0	01.01.1900			32 444,72	0,00	0,00	0,00	0,00	32 444,72
	1/0030001/05401	Grundstück Nr. 347/3, KG-Nr. 10071, landwirtschaftlich ger	01.01.1900			1 794,70	0,00	0,00	0,00	0,00	1 794,70
	1/0030001/05402	Grundstück Nr. 348/4, KG-Nr. 10071, landwirtschaftlich ger	01.01.1900			6 180,58	0,00	0,00	0,00	0,00	6 180,58

Ansatz	MVAG Konto	Bezeichnung	Inbetrieb-nahme	RND	ND	Buchwert 31.12.2020	Zugänge/ +	Abgänge/ Umbuchungen -	Wertaufholung+/ Wertminderung-	Abschreibung	Buchwert 31.12.2021
	1/0030001/05403	Grundstück Nr. 348/9, KG-Nr. 10071, landwirtschaftlich ger	01.01.1900			1 535,32	0,00	0,00	0,00	0,00	1 535,32
	1/0030001/05409	Grundstück Nr. 361/2, KG-Nr. 10071, landwirtschaftlich ger	01.01.1900			1 621,00	0,00	0,00	0,00	0,00	1 621,00
	1/0030001/05410	Grundstück Nr. 361/2, KG-Nr. 10071, landwirtschaftlich ger	01.01.1900			774,00	0,00	0,00	0,00	0,00	774,00
	1/0030001/05412	Grundstück Nr. 361/3, KG-Nr. 10071, landwirtschaftlich ger	01.01.1900			668,10	0,00	0,00	0,00	0,00	668,10
	1/0030001/05414	Grundstück Nr. 362, KG-Nr. 10071, landwirtschaftlich genu	01.01.1900			329,00	0,00	0,00	0,00	0,00	329,00
	1/0030001/05428	Grundstück Nr. 378, KG-Nr. 10071, Gärten Gärten, 134,00	01.01.1900			134,00	0,00	0,00	0,00	0,00	134,00
	1/0030001/05431	Grundstück Nr. 381, KG-Nr. 10071, landwirtschaftlich genu	01.01.1900			95,00	0,00	0,00	0,00	0,00	95,00
	1/0030001/05438	Grundstück Nr. 88/1, KG-Nr. 10071, landwirtschaftlich genu	01.01.1900			1 676,80	0,00	0,00	0,00	0,00	1 676,80
	1/0030001/05439	Grundstück Nr. 88/1, KG-Nr. 10071, Gärten Gärten, 686,00	01.01.1900			27 648,54	0,00	0,00	0,00	0,00	27 648,54
	1/0030001/05441	Grundstück Nr. 112, KG-Nr. 10074, landwirtschaftlich genu	01.01.1900			843,64	0,00	0,00	0,00	0,00	843,64
	1/0030001/05442	Grundstück Nr. 113, KG-Nr. 10074, landwirtschaftlich genu	01.01.1900			1 427,90	0,00	0,00	0,00	0,00	1 427,90
	1/0030001/05444	Grundstück Nr. 114, KG-Nr. 10074, landwirtschaftlich genu	01.01.1900			820,06	0,00	0,00	0,00	0,00	820,06
	1/0030001/05446	Grundstück Nr. 115, KG-Nr. 10074, landwirtschaftlich genu	01.01.1900			1 909,98	0,00	0,00	0,00	0,00	1 909,98
	1/0030001/05455	Grundstück Nr. 1369, KG-Nr. 10074, landwirtschaftlich gen	01.01.1900			716,00	0,00	0,00	0,00	0,00	716,00
	1/0030001/05457	Grundstück Nr. 1370/1, KG-Nr. 10074, landwirtschaftlich ge	01.01.1900			794,00	0,00	0,00	0,00	0,00	794,00
	1/0030001/05468	Grundstück Nr. 1376, KG-Nr. 10074, landwirtschaftlich gen	01.01.1900			539,00	0,00	0,00	0,00	0,00	539,00
	1/0030001/05472	Grundstück Nr. 1377/2, KG-Nr. 10074, landwirtschaftlich ge	01.01.1900			247,00	0,00	0,00	0,00	0,00	247,00
	1/0030001/05482	Grundstück Nr. 1385/2, KG-Nr. 10074, landwirtschaftlich ge	01.01.1900			362,00	0,00	0,00	0,00	0,00	362,00
	1/0030001/05500	Grundstück Nr. 450, KG-Nr. 10074, landwirtschaftlich genu	01.01.1900			3 379,80	0,00	0,00	0,00	0,00	3 379,80
	1/0030002/04156	Grundstück Nr. 78, KG-Nr. 10008, Wald Wälder, 3.579,00 r	01.01.1900			4 688,49	0,00	0,00	0,00	0,00	4 688,49
	1/0030002/04165	Grundstück Nr. 517, KG-Nr. 10015, Wald Wälder, 1.449,00	01.01.1900			1 898,19	0,00	0,00	0,00	0,00	1 898,19
	1/0030002/04168	Grundstück Nr. 518, KG-Nr. 10015, Wald Wälder, 211,00 m	01.01.1900			276,41	0,00	0,00	0,00	0,00	276,41
	1/0030002/04197	Grundstück Nr. 907, KG-Nr. 10015, Wald Wälder, 394,00 m	01.01.1900			394,00	0,00	0,00	0,00	0,00	394,00
	1/0030002/04200	Grundstück Nr. 908/2, KG-Nr. 10015, Wald Wälder, 232,00	01.01.1900			303,92	0,00	0,00	0,00	0,00	303,92
	1/0030002/04279	Grundstück Nr. 298/1, KG-Nr. 10021, Wald Wälder, 131.42	01.01.1900			173 585,48	0,00	1 415,25	0,00	0,00	172 170,23
	1/0030002/04280	Grundstück Nr. 317, KG-Nr. 10021, Wald Wälder, 19.893,0	01.01.1900			26 059,83	0,00	0,00	0,00	0,00	26 059,83
	1/0030002/04281	Grundstück Nr. 318, KG-Nr. 10021, Wald Wälder, 5.850,00	01.01.1900			7 663,50	0,00	0,00	0,00	0,00	7 663,50
	1/0030002/04282	Grundstück Nr. 320, KG-Nr. 10021, Wald Wälder, 2.931,00	01.01.1900			3 839,61	0,00	0,00	0,00	0,00	3 839,61
	1/0030002/04283	Grundstück Nr. 322, KG-Nr. 10021, Wald Wälder, 3.382,00	01.01.1900			4 430,42	0,00	0,00	0,00	0,00	4 430,42
	1/0030002/04286	Grundstück Nr. 325/1, KG-Nr. 10021, Wald Wälder, 36.327	01.01.1900			47 588,37	0,00	0,00	0,00	0,00	47 588,37
	1/0030002/04287	Grundstück Nr. 325/2, KG-Nr. 10021, Wald Wälder, 155,00	01.01.1900			203,05	0,00	0,00	0,00	0,00	203,05
	1/0030002/04291	Grundstück Nr. 331/3, KG-Nr. 10021, Wald Wälder, 877,00	01.01.1900			1 148,87	0,00	0,00	0,00	0,00	1 148,87
	1/0030002/04293	Grundstück Nr. 333/2, KG-Nr. 10021, Wald Wälder, 3.067,(	01.01.1900			4 017,77	0,00	0,00	0,00	0,00	4 017,77
	1/0030002/04294	Grundstück Nr. 333/3, KG-Nr. 10021, Wald Wälder, 1.352,(	01.01.1900			1 771,12	0,00	0,00	0,00	0,00	1 771,12
	1/0030002/04299	Grundstück Nr. 341/2, KG-Nr. 10021, Wald Wälder, 4.095,(	01.01.1900			5 364,45	0,00	0,00	0,00	0,00	5 364,45
	1/0030002/04355	Grundstück Nr. 523/1, KG-Nr. 10021, Wald Wälder, 101,00	01.01.1900			132,31	0,00	0,00	0,00	0,00	132,31
	1/0030002/04372	Grundstück Nr. 557, KG-Nr. 10021, Wald Wälder, 4.069,00	01.01.1900			5 330,39	0,00	0,00	0,00	0,00	5 330,39
	1/0030002/04374	Grundstück Nr. 559, KG-Nr. 10021, Wald Wälder, 15.592,0	01.01.1900			20 425,52	0,00	0,00	0,00	0,00	20 425,52
	1/0030002/04631	Grundstück Nr. 249/1, KG-Nr. 10030, Wald Wälder, 1.391,(	01.01.1900			1 822,21	0,00	0,00	0,00	0,00	1 822,21

Ansatz	MVAG Konto	Bezeichnung	Inbetrieb-nahme	RND	ND	Buchwert 31.12.2020	Zugänge/ +	Abgänge/ Umbuchungen -	Wertaufholung+/ Wertminderung-	Abschreibung	Buchwert 31.12.2021
	1/0030002/04633	Grundstück Nr. 302, KG-Nr. 10030, Wald Wälder, 1.496,00	01.01.1900			1 959,76	0,00	0,00	0,00	0,00	1 959,76
	1/0030002/04634	Grundstück Nr. 303, KG-Nr. 10030, Wald Wälder, 1.518,00	01.01.1900			1 988,58	0,00	0,00	0,00	0,00	1 988,58
	1/0030002/04635	Grundstück Nr. 316, KG-Nr. 10030, Wald Wälder, 4.189,00	01.01.1900			5 487,59	0,00	0,00	0,00	0,00	5 487,59
	1/0030002/04637	Grundstück Nr. 349, KG-Nr. 10030, Wald Wälder, 24.609,0	01.01.1900			32 237,79	0,00	0,00	0,00	0,00	32 237,79
	1/0030002/04638	Grundstück Nr. 377, KG-Nr. 10030, Wald Wälder, 658,00 m	01.01.1900			861,98	0,00	0,00	0,00	0,00	861,98
	1/0030002/04639	Grundstück Nr. 379, KG-Nr. 10030, Wald Wälder, 50.289,0	01.01.1900			65 878,59	0,00	0,00	0,00	0,00	65 878,59
	1/0030002/04640	Grundstück Nr. 380, KG-Nr. 10030, Wald Wälder, 1.327,00	01.01.1900			1 738,37	0,00	0,00	0,00	0,00	1 738,37
	1/0030002/04641	Grundstück Nr. 383, KG-Nr. 10030, Wald Wälder, 921,00 m	01.01.1900			1 206,51	0,00	0,00	0,00	0,00	1 206,51
	1/0030002/04642	Grundstück Nr. 384, KG-Nr. 10030, Wald Wälder, 3.607,00	01.01.1900			4 725,17	0,00	0,00	0,00	0,00	4 725,17
	1/0030002/04643	Grundstück Nr. 493, KG-Nr. 10030, Wald Wälder, 4.107,00	01.01.1900			5 380,17	0,00	0,00	0,00	0,00	5 380,17
	1/0030002/04644	Grundstück Nr. 506, KG-Nr. 10030, Wald Wälder, 903,00 m	01.01.1900			1 182,93	0,00	0,00	0,00	0,00	1 182,93
	1/0030002/04645	Grundstück Nr. 540, KG-Nr. 10030, Wald Wälder, 1.018,00	01.01.1900			1 333,58	0,00	0,00	0,00	0,00	1 333,58
	1/0030002/04646	Grundstück Nr. 581, KG-Nr. 10030, Wald Wälder, 1.831,00	01.01.1900			2 398,61	0,00	0,00	0,00	0,00	2 398,61
	1/0030002/04647	Grundstück Nr. 584, KG-Nr. 10030, Wald Wälder, 888,00 m	01.01.1900			1 163,28	0,00	0,00	0,00	0,00	1 163,28
	1/0030002/04648	Grundstück Nr. 585, KG-Nr. 10030, Wald Wälder, 968,00 m	01.01.1900			1 268,08	0,00	0,00	0,00	0,00	1 268,08
	1/0030002/04649	Grundstück Nr. 595/2, KG-Nr. 10030, Wald Wälder, 748,00	01.01.1900			979,88	0,00	0,00	0,00	0,00	979,88
	1/0030002/04650	Grundstück Nr. 596, KG-Nr. 10030, Wald Wälder, 4.575,00	01.01.1900			5 993,25	0,00	0,00	0,00	0,00	5 993,25
	1/0030002/04718	Grundstück Nr. 1089, KG-Nr. 10036, Wald Wälder, 4.233,0	01.01.1900			5 545,23	0,00	0,00	0,00	0,00	5 545,23
	1/0030002/04719	Grundstück Nr. 1096, KG-Nr. 10036, Wald Wälder, 9.069,0	01.01.1900			11 880,39	0,00	0,00	0,00	0,00	11 880,39
	1/0030002/04739	Grundstück Nr. 1147, KG-Nr. 10036, Wald Wälder, 15.568,	01.01.1900			20 394,08	0,00	0,00	0,00	0,00	20 394,08
	1/0030002/04744	Grundstück Nr. 1149, KG-Nr. 10036, Wald Wälder, 18,00 m	01.01.1900			23,58	0,00	0,00	0,00	0,00	23,58
	1/0030002/04747	Grundstück Nr. 1164, KG-Nr. 10036, Wald Wälder, 3.060,0	01.01.1900			4 008,60	0,00	0,00	0,00	0,00	4 008,60
	1/0030002/04748	Grundstück Nr. 1165, KG-Nr. 10036, Wald Wälder, 4.550,0	01.01.1900			5 960,50	0,00	0,00	0,00	0,00	5 960,50
	1/0030002/04754	Grundstück Nr. 1204, KG-Nr. 10036, Wald Wälder, 1.104,0	01.01.1900			1 446,24	0,00	0,00	0,00	0,00	1 446,24
	1/0030002/04755	Grundstück Nr. 1211, KG-Nr. 10036, Wald Wälder, 3.334,0	01.01.1900			4 367,54	0,00	0,00	0,00	0,00	4 367,54
	1/0030002/04756	Grundstück Nr. 1212, KG-Nr. 10036, Wald Wälder, 2.287,0	01.01.1900			2 995,97	0,00	0,00	0,00	0,00	2 995,97
	1/0030002/04757	Grundstück Nr. 1213, KG-Nr. 10036, Wald Wälder, 1.949,0	01.01.1900			2 553,19	0,00	0,00	0,00	0,00	2 553,19
	1/0030002/04759	Grundstück Nr. 1214, KG-Nr. 10036, Wald Wälder, 101.711	01.01.1900			133 241,41	0,00	0,00	0,00	0,00	133 241,41
	1/0030002/04761	Grundstück Nr. 1216, KG-Nr. 10036, Wald Wälder, 806,00	01.01.1900			1 055,86	0,00	0,00	0,00	0,00	1 055,86
	1/0030002/04763	Grundstück Nr. 1218, KG-Nr. 10036, Wald Wälder, 1.313,0	01.01.1900			1 720,03	0,00	0,00	0,00	0,00	1 720,03
	1/0030002/04765	Grundstück Nr. 1220, KG-Nr. 10036, Wald Wälder, 1.190,0	01.01.1900			1 558,90	0,00	0,00	0,00	0,00	1 558,90
	1/0030002/04767	Grundstück Nr. 1221, KG-Nr. 10036, Wald Wälder, 2.336,0	01.01.1900			3 060,16	0,00	0,00	0,00	0,00	3 060,16
	1/0030002/04768	Grundstück Nr. 1223, KG-Nr. 10036, Wald Wälder, 4.632,0	01.01.1900			6 067,92	0,00	0,00	0,00	0,00	6 067,92
	1/0030002/04769	Grundstück Nr. 1224, KG-Nr. 10036, Wald Wälder, 1.011,0	01.01.1900			1 324,41	0,00	0,00	0,00	0,00	1 324,41
	1/0030002/04773	Grundstück Nr. 1233, KG-Nr. 10036, Wald Wälder, 139.474	01.01.1900			182 710,94	0,00	0,00	0,00	0,00	182 710,94
	1/0030002/04775	Grundstück Nr. 1235, KG-Nr. 10036, Wald Wälder, 1.698,0	01.01.1900			2 224,38	0,00	0,00	0,00	0,00	2 224,38
	1/0030002/04776	Grundstück Nr. 1236, KG-Nr. 10036, Wald Wälder, 7.560,0	01.01.1900			9 903,60	0,00	0,00	0,00	0,00	9 903,60
	1/0030002/04778	Grundstück Nr. 1245, KG-Nr. 10036, Wald Wälder, 2.254,0	01.01.1900			2 952,74	0,00	0,00	0,00	0,00	2 952,74
	1/0030002/04782	Grundstück Nr. 1256, KG-Nr. 10036, Wald Wälder, 2.079,0	01.01.1900			2 723,49	0,00	0,00	0,00	0,00	2 723,49

Ansatz	MVAG Konto	Bezeichnung	Inbetrieb-nahme	RND	ND	Buchwert 31.12.2020	Zugänge/ +	Abgänge/ Umbuchungen -	Wertaufholung+/ Wertminderung-	Abschreibung	Buchwert 31.12.2021
	1/0030002/04785	Grundstück Nr. 1269, KG-Nr. 10036, Wald Wälder, 1.083,0	01.01.1900			1 418,73	0,00	0,00	0,00	0,00	1 418,73
	1/0030002/04787	Grundstück Nr. 1274, KG-Nr. 10036, Wald Wälder, 396,00	01.01.1900			518,76	0,00	0,00	0,00	0,00	518,76
	1/0030002/04788	Grundstück Nr. 1280, KG-Nr. 10036, Wald Wälder, 1.013,0	01.01.1900			1 327,03	0,00	0,00	0,00	0,00	1 327,03
	1/0030002/04793	Grundstück Nr. 1306, KG-Nr. 10036, Wald Wälder, 2.525,0	01.01.1900			3 307,75	0,00	0,00	0,00	0,00	3 307,75
	1/0030002/04813	Grundstück Nr. 2013, KG-Nr. 10036, Wald Wälder, 928,00	01.01.1900			1 215,68	0,00	0,00	0,00	0,00	1 215,68
	1/0030002/04814	Grundstück Nr. 2014, KG-Nr. 10036, Wald Wälder, 407,00	01.01.1900			533,17	0,00	0,00	0,00	0,00	533,17
	1/0030002/04836	Grundstück Nr. 2048, KG-Nr. 10036, Wald Wälder, 261,00	01.01.1900			341,91	0,00	0,00	0,00	0,00	341,91
	1/0030002/04838	Grundstück Nr. 2053, KG-Nr. 10036, Wald Wälder, 1.605,0	01.01.1900			1 605,00	0,00	0,00	0,00	0,00	1 605,00
	1/0030002/04840	Grundstück Nr. 2059, KG-Nr. 10036, Wald Wälder, 78,00 m	01.01.1900			78,00	0,00	0,00	0,00	0,00	78,00
	1/0030002/04841	Grundstück Nr. 2060, KG-Nr. 10036, Wald Wälder, 1.041,0	01.01.1900			1 041,00	0,00	0,00	0,00	0,00	1 041,00
	1/0030002/04846	Grundstück Nr. 2074, KG-Nr. 10036, Wald Wälder, 1.473,0	01.01.1900			1 473,00	0,00	0,00	0,00	0,00	1 473,00
	1/0030002/04847	Grundstück Nr. 2078, KG-Nr. 10036, Wald Wälder, 451,00	01.01.1900			451,00	0,00	0,00	0,00	0,00	451,00
	1/0030002/04873	Grundstück Nr. 300, KG-Nr. 10036, Wald Wälder, 6.652,00	01.01.1900			8 714,12	0,00	0,00	0,00	0,00	8 714,12
	1/0030002/04877	Grundstück Nr. 312/1, KG-Nr. 10036, Wald Wälder, 542,00	01.01.1900			710,02	0,00	0,00	0,00	0,00	710,02
	1/0030002/04879	Grundstück Nr. 332, KG-Nr. 10036, Wald Wälder, 7.632,00	01.01.1900			9 997,92	0,00	0,00	0,00	0,00	9 997,92
	1/0030002/04880	Grundstück Nr. 336, KG-Nr. 10036, Wald Wälder, 7.874,00	01.01.1900			10 314,94	0,00	0,00	0,00	0,00	10 314,94
	1/0030002/04885	Grundstück Nr. 384, KG-Nr. 10036, Wald Wälder, 66.710,0	01.01.1900			87 390,10	0,00	0,00	0,00	0,00	87 390,10
	1/0030002/04886	Grundstück Nr. 385, KG-Nr. 10036, Wald Wälder, 1.702,00	01.01.1900			2 229,62	0,00	0,00	0,00	0,00	2 229,62
	1/0030002/04887	Grundstück Nr. 388, KG-Nr. 10036, Wald Wälder, 1.800,00	01.01.1900			2 358,00	0,00	0,00	0,00	0,00	2 358,00
	1/0030002/04964	Grundstück Nr. 979, KG-Nr. 10036, Wald Wälder, 4.736,00	01.01.1900			6 204,16	0,00	0,00	0,00	0,00	6 204,16
	1/0030002/04992	Grundstück Nr. 257, KG-Nr. 10045, Wald Wälder, 2.240,00	01.01.1900			2 934,40	0,00	0,00	0,00	0,00	2 934,40
	1/0030002/05046	Grundstück Nr. 568, KG-Nr. 10045, Wald Wälder, 617,00 m	01.01.1900			808,27	0,00	0,00	0,00	0,00	808,27
	1/0030002/05047	Grundstück Nr. 579, KG-Nr. 10045, Wald Wälder, 2.575,00	01.01.1900			3 373,25	0,00	0,00	0,00	0,00	3 373,25
	1/0030002/05099	Grundstück Nr. 285, KG-Nr. 10062, Wald Wälder, 144.093,	01.01.1900			188 761,83	0,00	0,00	0,00	0,00	188 761,83
	1/0030002/05101	Grundstück Nr. 286/1, KG-Nr. 10062, Wald Wälder, 1.281,(	01.01.1900			1 678,11	0,00	0,00	0,00	0,00	1 678,11
	1/0030002/05103	Grundstück Nr. 289/1, KG-Nr. 10062, Wald Wälder, 2.051,(	01.01.1900			2 686,81	0,00	0,00	0,00	0,00	2 686,81
	1/0030002/05104	Grundstück Nr. 289/2, KG-Nr. 10062, Wald Wälder, 306,00	01.01.1900			400,86	0,00	0,00	0,00	0,00	400,86
	1/0030002/05116	Grundstück Nr. 4/1, KG-Nr. 10062, Wald Wälder, 11.164,0(	01.01.1900			14 624,84	0,00	0,00	0,00	0,00	14 624,84
	1/0030002/05120	Grundstück Nr. 4/2, KG-Nr. 10062, Wald Wälder, 16.418 m	01.01.1900			21 507,58	0,00	0,00	0,00	0,00	21 507,58
	1/0030002/05121	Grundstück Nr. 4/3, KG-Nr. 10062, Wald Wälder, 6.936,00	01.01.1900			9 086,16	0,00	0,00	0,00	0,00	9 086,16
	1/0030002/05122	Grundstück Nr. 4/4, KG-Nr. 10062, Wald Wälder, 2.870,00	01.01.1900			3 759,70	0,00	0,00	0,00	0,00	3 759,70
	1/0030002/05133	Grundstück Nr. 617, KG-Nr. 10062, Wald Wälder, 3.255,00	01.01.1900			4 264,05	0,00	0,00	0,00	0,00	4 264,05
	1/0030002/05167	Grundstück Nr. 834, KG-Nr. 10062, Wald Wälder, 752,00 m	01.01.1900			752,00	0,00	0,00	0,00	0,00	752,00
	1/0030002/05168	Grundstück Nr. 835, KG-Nr. 10062, Wald Wälder, 229,00 m	01.01.1900			229,00	0,00	0,00	0,00	0,00	229,00
	1/0030002/05171	Grundstück Nr. 836, KG-Nr. 10062, Wald Wälder, 453,00 m	01.01.1900			453,00	0,00	0,00	0,00	0,00	453,00
	1/0030002/05201	Grundstück Nr. 852, KG-Nr. 10062, Wald Wälder, 663,00 m	01.01.1900			663,00	0,00	0,00	0,00	0,00	663,00
	1/0030002/05214	Grundstück Nr. 121, KG-Nr. 10065, Wald Wälder, 2.507,00	01.01.1900			3 284,17	0,00	0,00	0,00	0,00	3 284,17
	1/0030002/05240	Grundstück Nr. 578, KG-Nr. 10065, Wald Wälder, 420,00 m	01.01.1900			420,00	0,00	0,00	0,00	0,00	420,00
	1/0030002/05263	Grundstück Nr. 145/1, KG-Nr. 10068, Wald Wälder, 6.158,(	01.01.1900			8 066,98	0,00	0,00	0,00	0,00	8 066,98

Ansatz	MVAG Konto	Bezeichnung	Inbetrieb-nahme	RND	ND	Buchwert 31.12.2020	Zugänge/ +	Abgänge/ Umbuchungen -	Wertaufholung+/ Wertminderung-	Abschreibung	Buchwert 31.12.2021
	1/0030002/05266	Grundstück Nr. 145/2, KG-Nr. 10068, Wald Wälder, 1.333,(	01.01.1900			1 746,23	0,00	0,00	0,00	0,00	1 746,23
	1/0030002/05275	Grundstück Nr. 159/1, KG-Nr. 10068, Wald Wälder, 26.487	01.01.1900			34 697,97	0,00	0,00	0,00	0,00	34 697,97
	1/0030002/05279	Grundstück Nr. 159/2, KG-Nr. 10068, Wald Wälder, 9.917,(	01.01.1900			12 991,27	0,00	0,00	0,00	0,00	12 991,27
	1/0030002/05281	Grundstück Nr. 159/3, KG-Nr. 10068, Wald Wälder, 604,00	01.01.1900			791,24	0,00	0,00	0,00	0,00	791,24
	1/0030002/05282	Grundstück Nr. 159/4, KG-Nr. 10068, Wald Wälder, 891,00	01.01.1900			1 167,21	0,00	0,00	0,00	0,00	1 167,21
	1/0030002/05294	Grundstück Nr. 242, KG-Nr. 10068, Wald Wälder, 419,00 m	01.01.1900			548,89	0,00	0,00	0,00	0,00	548,89
	1/0030002/05296	Grundstück Nr. 247/2, KG-Nr. 10068, Wald Wälder, 83,00 r	01.01.1900			108,73	0,00	0,00	0,00	0,00	108,73
	1/0030002/05304	Grundstück Nr. 291, KG-Nr. 10068, Wald Wälder, 998,00 m	01.01.1900			1 307,38	0,00	0,00	0,00	0,00	1 307,38
	1/0030002/05306	Grundstück Nr. 292, KG-Nr. 10068, Wald Wälder, 597,00 m	01.01.1900			782,07	0,00	0,00	0,00	0,00	782,07
	1/0030002/05340	Grundstück Nr. 459, KG-Nr. 10068, Wald Wälder, 705,00 m	01.01.1900			705,00	0,00	0,00	0,00	0,00	705,00
	1/0030002/05349	Grundstück Nr. 465, KG-Nr. 10068, Wald Wälder, 33,00 m²	01.01.1900			33,00	0,00	0,00	0,00	0,00	33,00
	1/0030002/05354	Grundstück Nr. 467, KG-Nr. 10068, Wald Wälder, 29,00 m²	01.01.1900			29,00	0,00	0,00	0,00	0,00	29,00
	1/0030002/05367	Grundstück Nr. 81/1, KG-Nr. 10068, Wald Wälder, 2.029,0(	01.01.1900			2 657,99	0,00	0,00	0,00	0,00	2 657,99
	1/0030002/05368	Grundstück Nr. 81/2, KG-Nr. 10068, Wald Wälder, 356,00 r	01.01.1900			466,36	0,00	0,00	0,00	0,00	466,36
	1/0030002/05374	Grundstück Nr. 99/1, KG-Nr. 10068, Wald Wälder, 6.862,0(	01.01.1900			8 989,22	0,00	0,00	0,00	0,00	8 989,22
	1/0030002/05469	Grundstück Nr. 1376, KG-Nr. 10074, Wald Wälder, 218,00	01.01.1900			218,00	0,00	0,00	0,00	0,00	218,00
	1/0030002/05470	Grundstück Nr. 297/1, KG-Nr. 10021, Wald Wälder, 42.247	28.04.2021			0,00	0,00	0,00	12 674,10	0,00	12 674,10
850000	**Wasserversorgung**					**2 913 415,36**	**5 916,50**	**59 054,16**	**0,00**	**151 897,46**	**2 708 380,24**
	1010	**Immaterielle Vermögenswerte**				**300,16**	**0,00**	**0,00**	**0,00**	**100,05**	**200,11**
	5/0440001/07252	Software 2019	28.05.2019	2,0	5,0	300,16	0,00	0,00	0,00	100,05	200,11
	1021	**Grundstücke, Grundstückseinrichtungen und Infrastruktur**				**144 956,43**	**0,00**	**0,00**	**0,00**	**0,00**	**144 956,43**
	1/0010001/04240	Grundstück Nr. 138/1, KG-Nr. 10021, Sonstige Freizeitfläch	01.01.1900			112 468,31	0,00	0,00	0,00	0,00	112 468,31
	1/0020001/04285	Grundstück Nr. 324/2, KG-Nr. 10021, Bauflächen Gebäude	01.01.1900			2 267,10	0,00	0,00	0,00	0,00	2 267,10
	1/0020001/04790	Grundstück Nr. 1286, KG-Nr. 10036, Bauflächen Gebäude,	01.01.1900			6 398,26	0,00	0,00	0,00	0,00	6 398,26
	1/0020001/06437	Grundstück Nr. 575/2, KG-Nr. 10021, Bauflächen Gebäude	01.01.1900			9 824,10	0,00	0,00	0,00	0,00	9 824,10
	1/0030001/04791	Grundstück Nr. 1286, KG-Nr. 10036, landwirtschaftlich gen	01.01.1900			11 229,32	0,00	0,00	0,00	0,00	11 229,32
	1/0030002/04284	Grundstück Nr. 324/1, KG-Nr. 10021, Wald Wälder, 2.114,(	01.01.1900			2 769,34	0,00	0,00	0,00	0,00	2 769,34
	1022	**Gebäude und Bauten**				**15 123,68**	**0,00**	**0,00**	**0,00**	**1 680,41**	**13 443,27**
	5/0110002/06748	Umbau und Einrichtung WVA 2020	03.06.2020	8,0	10,0	15 123,68	0,00	0,00	0,00	1 680,41	13 443,27
	1023	**Wasser- und Abwasserbauten und -anlagen**				**3 482 327,80**	**0,00**	**0,00**	**0,00**	**195 839,25**	**3 286 488,55**
	3/0460003/06438	BA02 (Zitternberg / Hochbehälter und Zitternberg / Ortsnetz	01.01.1984	0,0	33,0	0,00	0,00	0,00	0,00	0,00	0,00
	3/0460003/06511	BA03 nicht ausgeführt	01.01.1984	0,0	33,0	0,00	0,00	0,00	0,00	0,00	0,00
	3/0460003/06512	BA04 (Gars / Ortsnetz, Kotzendorf / Wasserwerk)	01.01.1991	2,0	33,0	81 862,63	0,00	0,00	0,00	27 287,54	54 575,09
	3/0460003/06515	BA05 (Kamegg, Gars, Thunau, Zitternberg / Ortsnetz, Brun	30.12.1998	9,5	33,0	444 612,32	0,00	0,00	0,00	42 344,03	402 268,29
	3/0460003/06516	BA06 (Kotzendorf, Nonndorf, Maiersch, Loibersdorf, Stalleç	01.01.2007	18,0	33,0	965 629,51	0,00	0,00	0,00	50 822,61	914 806,90
	3/0460003/06517	BA08 (Buchberg / Ortsnetz)	01.01.2010	21,0	33,0	198 686,00	0,00	0,00	0,00	9 031,18	189 654,82

Ansatz	MVAG Konto	Bezeichnung	Inbetrieb-nahme	RND	ND	Buchwert 31.12.2020	Zugänge/ +	Abgänge/ Umbuchungen -	Wertaufholung+/ Wertminderung-	Abschreibung	Buchwert 31.12.2021
	3/0460003/06518	BA09 (Tautendorf / Ortsnetz)	01.01.2013	24,0	33,0	866 888,63	0,00	0,00	0,00	34 675,55	832 213,08
	3/0460003/06519	BA10 nicht ausgeführt	01.01.1984	0,0	33,0	0,00	0,00	0,00	0,00	0,00	0,00
	3/0460003/06520	BA11 (Wolfshof / Ortsnetz)	31.12.2018	29,5	33,0	612 070,36	0,00	0,00	0,00	20 067,88	592 002,48
	3/0460003/06541	PV-Anlage VS Gars	01.01.2013	24,0	33,0	19 881,07	0,00	0,00	0,00	795,24	19 085,83
	3/0460003/06542	UV-Anlage Viragbrunnen	01.01.2014	25,0	33,0	62 422,84	0,00	0,00	0,00	2 400,88	60 021,96
	3/0460003/06543	UV-Anlage Schubertparkbrunnen Teil I	01.01.2015	26,0	33,0	1 296,82	0,00	0,00	0,00	48,03	1 248,79
	3/0460003/06544	UV-Anlage Schubertparkbrunnen Teil II	01.01.2016	27,0	33,0	52 382,90	0,00	0,00	0,00	1 870,82	50 512,08
	3/0460003/06545	Parkbrunnen (Kurpark)	01.01.2015	26,0	33,0	8 778,28	0,00	0,00	0,00	325,12	8 453,16
	3/0460003/06743	BA07 Hochwasser 2002	30.09.2003	14,5	33,0	25 675,98	0,00	0,00	0,00	1 656,51	24 019,47
	3/0460003/07262	WVA Klosterspitz	18.04.2019	30,0	33,0	71 402,75	0,00	0,00	0,00	2 303,31	69 099,44
	3/0460003/07299	WVA Taborgasse	04.11.2019	31,0	33,0	21 021,55	0,00	0,00	0,00	656,92	20 364,63
	3/0460003/07300	WVA Ausbau 2020	30.03.2020	31,0	33,0	49 716,16	0,00	0,00	0,00	1 553,63	48 162,53
	1025	**Technische Anlagen, Fahrzeuge und Maschinen**				**29 109,17**	**0,00**	**0,00**	**0,00**	**5 016,98**	**24 092,19**
	3/0290001/06765	Kompressor AIRBOY SILEN 100 OF E AIRCRAFT	12.03.2020	6,0	8,0	202,18	0,00	0,00	0,00	28,88	173,30
	3/0290001/06766	Kompressor Airstar 403/50E	13.07.2020	6,5	8,0	475,39	0,00	0,00	0,00	63,39	412,00
	5/0150002/06435	HO 745 BS - Ford Transit Custom	01.01.2014	2,0	10,0	4 989,00	0,00	0,00	0,00	1 663,00	3 326,00
	5/0150002/06549	HO 331 AV - Hyundai H-1/3 2,5 CRDI Transporter	01.06.2018	6,0	10,0	11 340,00	0,00	0,00	0,00	1 620,00	9 720,00
	5/0290001/06514	HILTI TE18 Bohrmaschine	01.01.1994	0,0	8,0	0,00	0,00	0,00	0,00	0,00	0,00
	5/0290001/06521	HILTI TE74 Bohrmaschine	01.01.1994	0,0	8,0	0,00	0,00	0,00	0,00	0,00	0,00
	5/0290001/06522	Handschneidkluppe 1/2-1	01.01.1990	0,0	8,0	0,00	0,00	0,00	0,00	0,00	0,00
	5/0290001/06523	Hawle Anbohrgerät	01.01.1990	0,0	8,0	0,00	0,00	0,00	0,00	0,00	0,00
	5/0290001/06524	Ridgid Tigersäge 550-1	01.01.2002	0,0	8,0	0,00	0,00	0,00	0,00	0,00	0,00
	5/0290001/06525	Ploberger Fugenschneider	01.01.2005	0,0	8,0	0,00	0,00	0,00	0,00	0,00	0,00
	5/0290001/06548	Förch Winkelschleifer	01.01.2017	3,0	8,0	213,50	0,00	0,00	0,00	53,38	160,12
	5/0290001/06749	Heckenschere Husqvarna 536 LiHD60x	20.10.2018	4,5	8,0	559,97	0,00	0,00	0,00	101,81	458,16
	5/0440001/06546	Barthauer Software Auskunft-Datenbank W+K, Klipso Date	01.01.2014	0,0	0,0	0,00	0,00	0,00	0,00	0,00	0,00
	5/0460002/06432	Messgerät Chlorimeter	01.01.2008	0,0	13,0	0,00	0,00	0,00	0,00	0,00	0,00
	5/0460002/06528	Tauchpumpe Vogel BKS24F	01.01.1993	0,0	13,0	0,00	0,00	0,00	0,00	0,00	0,00
	5/0460002/06530	Seba Schieberstangensuchgerät	01.01.1985	0,0	13,0	0,00	0,00	0,00	0,00	0,00	0,00
	5/0460002/06531	Notstromaggregat Bosch	01.01.1990	0,0	13,0	0,00	0,00	0,00	0,00	0,00	0,00
	5/0460002/06532	Setec Kabelsuchgerät+Lichtlot	01.01.2002	0,0	13,0	0,00	0,00	0,00	0,00	0,00	0,00
	5/0460002/06533	Stihl Motosense FS 120	01.01.2008	0,0	13,0	0,00	0,00	0,00	0,00	0,00	0,00
	5/0460002/06534	Häcksler Viking GE260	01.01.2008	0,0	13,0	0,00	0,00	0,00	0,00	0,00	0,00
	5/0460002/06535	Wärmebildkamera GEFAS	01.01.2008	0,0	13,0	0,00	0,00	0,00	0,00	0,00	0,00
	5/0460002/06536	Rasenmäher Eflor	01.01.2011	2,0	13,0	107,53	0,00	0,00	0,00	35,84	71,69
	5/0460002/06537	Maschinelle Ausrüstung WVA (Modern, DSTA Thunau)	01.01.2013	4,0	13,0	4 036,53	0,00	0,00	0,00	807,31	3 229,22
	5/0460002/06538	Maschinelle Ausrüstung WVA	01.01.1975	0,0	13,0	0,00	0,00	0,00	0,00	0,00	0,00
	5/0460002/06744	Kompakttrockner mobil/stationär WD-S42-F-Version WW	07.08.2019	10,5	13,0	2 484,00	0,00	0,00	0,00	216,00	2 268,00

Ansatz	MVAG Konto	Bezeichnung	Inbetrieb-nahme	RND	ND	Buchwert 31.12.2020	Zugänge/ +	Abgänge/ Umbuchungen -	Wertaufholung+/ Wertminderung-	Abschreibung	Buchwert 31.12.2021
	5/0460002/06745	Hawle Bodenmikrofon und Taststab	02.01.2019	10,0	13,0	2 578,90	0,00	0,00	0,00	234,45	2 344,45
	5/0460002/06746	Hawle Magscan 100 Leckortung	02.01.2019	10,0	13,0	2 122,17	0,00	0,00	0,00	192,92	1 929,25
	1026	**Amts-, Betriebs- und Geschäftsausstattung**				**92 102,71**	**5 916,50**	**0,00**	**0,00**	**11 595,75**	**86 423,46**
	3/0110002/06676	EDV WVA 2019 (Automatisierungs- und Prozessleitsystem	19.12.2019	7,5	10,0	35 298,67	0,00	0,00	0,00	4 152,78	31 145,89
	3/0110002/06677	EDV WVA 2020 (Automatisierungs- und Prozessleitsystem	19.12.2019	8,0	10,0	53 877,54	0,00	0,00	0,00	5 986,39	47 891,15
	5/0110002/06547	EDV-Verwaltung (Anschaff. 2013+2014 7,0 %)	01.01.2014	2,0	10,0	2 926,50	0,00	0,00	0,00	975,50	1 951,00
	5/0290001/06750	Hochdruckreiniger K5 Full CO Home	11.05.2020	8,0	8,0	0,00	0,00	0,00	0,00	0,00	0,00
	5/0290001/06752	Spektralphotometer Hach Lange DR 1900, Bundle	04.05.2021	7,0	8,0	0,00	2 284,50	0,00	0,00	285,56	1 998,94
	5/0290001/06755	ZUWA Set MC18 (mit Verlängerungsschlauch, Teleskopspi	08.11.2021	7,5	8,0	0,00	2 121,00	0,00	0,00	132,56	1 988,44
	5/0300001/00001	Uverifier Handmessgerät FL7645425	25.11.2021	11,5	12,0	0,00	1 511,00	0,00	0,00	62,96	1 448,04
	1311	**Investitionszuschüsse von Trägern öffentlichen Rechts**				**-301 972,72**	**0,00**	**25 144,18**	**0,00**	**-30 892,45**	**-296 224,45**
	3/0460003/07293	Finanzierungszuschuss WVA BA 05 (8500054) Laufzeit Zu	31.12.1997	0,5	25,0	-11 499,31	0,00	3 776,35	0,00	-9 875,24	-5 400,42
	3/0460003/07294	Finanzierungszuschuss WVA BA 06 (8500084) Laufzeit Zu	30.06.2003	6,0	25,0	-47 195,83	0,00	6 721,30	0,00	-7 484,28	-46 432,85
	3/0460003/07295	Finanzierungszuschuss WVA BA 09 (8500114) Laufzeit Zu	31.12.2011	14,5	25,0	-104 967,95	0,00	7 842,04	0,00	-7 156,99	-105 653,00
	3/0460003/07296	Finanzierungszuschuss WVA BA 11 (8500124) Laufzeit Zu	31.12.2018	21,5	25,0	-138 309,63	0,00	6 804,49	0,00	-6 375,94	-138 738,18
	1312	**Investitionszuschüsse von Beteiligungen**				**-117 761,61**	**0,00**	**0,00**	**0,00**	**-6 197,98**	**-111 563,63**
	3/0460003/07263	KT BA02 (Zitternberg / Hochbehälter und Zitternberg / Orts	01.01.1984	0,0	33,0	0,00	0,00	0,00	0,00	0,00	0,00
	3/0460003/07267	KT BA06 (Kotzendorf, Nonndorf, Maiersch, Loibersdorf, Sta	31.12.2007	18,0	33,0	-117 761,61	0,00	0,00	0,00	-6 197,98	-111 563,63
	1313	**Investitionszuschüsse von übrigen**				**-430 770,26**	**0,00**	**33 909,98**	**0,00**	**-25 244,55**	**-439 435,69**
	3/0460003/07266	KT BA05 (Kamegg, Gars, Thunau, Zitternberg / Ortsnetz, B	31.12.1999	9,5	33,0	-133 606,12	0,00	0,00	0,00	-12 724,39	-120 881,73
	3/0460003/07268	KT BA08 (Buchberg / Ortsnetz)	01.01.2010	21,0	33,0	-45 595,79	0,00	0,00	0,00	-2 072,54	-43 523,25
	3/0460003/07269	KT BA09 (Tautendorf / Ortsnetz)	01.01.2013	24,0	33,0	-115 557,30	0,00	0,00	0,00	-4 622,29	-110 935,01
	3/0460003/07270	KT BA11 (Wolfshof / Ortsnetz)	13.12.2018	29,5	33,0	-83 358,48	0,00	0,00	0,00	-2 733,06	-80 625,42
	3/0460003/07287	KT BA07 Hochwasser 2002	30.09.2003	14,5	33,0	-13 175,00	0,00	0,00	0,00	-850,00	-12 325,00
	3/0460003/07298	KT Wasseranschlussabgaben 2020	31.12.2020	31,5	33,0	-39 477,57	0,00	0,00	0,00	-1 214,69	-38 262,88
	3/0460003/07302	KT Wasseranschlussabgaben 2021	01.01.2021	32,0	33,0	0,00	0,00	33 909,98	0,00	-1 027,58	-32 882,40
851000	**Abwasserbeseitigung**					**7 524 744,81**	**186 108,67**	**153 077,50**	**0,00**	**223 282,84**	**7 334 493,14**
	1010	**Immaterielle Vermögenswerte**				**316 182,01**	**54 743,38**	**27 356,58**	**0,00**	**14 758,07**	**328 810,74**
	3/0440001/06575	BA12 (Leitungskataster) 2016	31.12.2018	21,5	25,0	5 437,80	0,00	0,00	0,00	241,68	5 196,12
	3/0440001/06737	BA12 (Leitungskataster) 2017	31.12.2018	21,5	25,0	27 900,00	0,00	0,00	0,00	1 240,00	26 660,00
	3/0440001/06738	BA12 (Leitungskataster) 2018	31.12.2018	21,5	25,0	67 475,61	0,00	0,00	0,00	2 998,92	64 476,69
	3/0440001/06748	BA12 (Leitungskataster) 2019	24.06.2019	22,0	25,0	66 635,93	0,00	0,00	0,00	2 897,21	63 738,72
	3/0440001/07286	BA13 (Leitungskataster) 2020	29.10.2019	23,0	25,0	142 431,43	27 386,80	27 356,58	0,00	5 935,90	136 525,75
	3/0440001/07287	BA12 (Leitungskataster) 2020	30.06.2020	23,0	25,0	6 001,08	0,00	0,00	0,00	250,05	5 751,03
	3/0440001/07289	BA 13 (Leitungskataster) 2021	22.02.2021	24,0	25,0	0,00	27 356,58	0,00	0,00	1 094,26	26 262,32

Ansatz	MVAG Konto	Bezeichnung	Inbetrieb-nahme	RND	ND	Buchwert 31.12.2020	Zugänge/ +	Abgänge/ Umbuchungen -	Wertaufholung+/ Wertminderung-	Abschreibung	Buchwert 31.12.2021
	5/0440001/07250	Software 2019	28.05.2019	2,0	5,0	300,16	0,00	0,00	0,00	100,05	200,11
	1023	**Wasser- und Abwasserbauten und -anlagen**				**8 705 222,71**	**92 359,07**	**0,00**	**0,00**	**286 413,17**	**8 511 168,61**
	3/0450001/06565	BA01 (Gars / MW-Kanal)	01.01.1967	0,0	50,0	0,00	0,00	0,00	0,00	0,00	0,00
	3/0450001/06566	BA02 (Gars / Kanalbau)	01.01.1974	2,0	50,0	41 083,38	0,00	0,00	0,00	13 694,46	27 388,92
	3/0450001/06567	BA03 (Thunau, Zitternberg / Kanalbau)	01.01.1987	15,0	50,0	334 899,52	0,00	0,00	0,00	20 931,22	313 968,30
	3/0450001/06568	BA04 (Thunau, Zitternberg, Gars / Kanalbau)	01.01.1986	14,0	50,0	301 759,50	0,00	0,00	0,00	20 117,30	281 642,20
	3/0450001/06569	BA05 (Kamegg / Kanalbau)	30.06.1999	27,0	50,0	944 165,60	0,00	0,00	0,00	33 720,20	910 445,40
	3/0450001/06570	BA06 (Kamegg, Gars, Thunau / Kanalbau)	30.06.1999	27,0	50,0	1 840 089,44	0,00	0,00	0,00	65 717,48	1 774 371,96
	3/0450001/06571	BA07 (Nonndorf, Kotzendorf, Maiersch / Kanalbau)	01.01.2007	35,0	50,0	1 386 790,56	0,00	0,00	0,00	38 521,96	1 348 268,60
	3/0450001/06572	BA09 (Buchberg / Kanalbau)	15.12.2009	37,5	50,0	1 073 175,95	0,00	0,00	0,00	27 874,70	1 045 301,25
	3/0450001/06573	BA10 (Tautendorf / Kanalbau)	01.01.2013	41,0	50,0	1 392 014,40	0,00	0,00	0,00	33 143,20	1 358 871,20
	3/0450001/06574	BA11 (Wolfshof, RÜB 7 / Kanalbau)	31.12.2018	46,5	50,0	990 371,49	0,00	0,00	0,00	20 849,93	969 521,56
	3/0450001/06576	ABA Baukosten Leopoldgasse	01.01.2016	44,0	50,0	10 624,50	0,00	0,00	0,00	236,10	10 388,40
	3/0450001/06578	BA08 Hochwasser 2002	30.09.2003	31,5	50,0	168 459,85	0,00	0,00	0,00	5 183,38	163 276,47
	3/0450001/06739	ABA Klosterspitz	18.04.2019	47,0	50,0	72 968,99	0,00	0,00	0,00	1 520,19	71 448,80
	3/0450001/06740	ABA-Ausbau (Hausanschl.) lfd. - OH 2018	31.12.2018	46,5	50,0	52 158,80	0,00	0,00	0,00	1 098,08	51 060,72
	3/0450001/06778	ABA-Ausbau (Hausanschl.) lfd. - OH 2019	13.05.2019	47,0	50,0	9 970,53	0,00	0,00	0,00	207,72	9 762,81
	3/0450001/07294	ABA Ausbau 2020	30.03.2020	48,0	50,0	27 612,32	0,00	0,00	0,00	563,52	27 048,80
	3/0450001/07296	ABA Taborgasse	13.07.2020	48,5	50,0	59 077,88	84 597,52	0,00	0,00	2 878,50	140 796,90
	3/0450001/07299	ABA Ausbau 2021	21.04.2021	49,0	50,0	0,00	7 761,55	0,00	0,00	155,23	7 606,32
	3/0450003/06579	BA03 (Gars / Kläranlage)	01.01.1987	0,0	25,0	0,00	0,00	0,00	0,00	0,00	0,00
	3/0460003/06429	BA01 (Gars / Ortsnetz)	31.12.1972	0,0	33,0	0,00	0,00	0,00	0,00	0,00	0,00
	1025	**Technische Anlagen, Fahrzeuge und Maschinen**				**100 308,48**	**0,00**	**0,00**	**0,00**	**14 725,69**	**85 582,79**
	5/0150002/06486	HO 943 BS - Ford Ranger	29.08.2014	2,5	10,0	7 394,71	0,00	0,00	0,00	2 112,77	5 281,94
	5/0150002/06562	HO 487 BW Jäckle Anhänger C7000 E	06.05.2016	4,0	10,0	10 141,40	0,00	0,00	0,00	2 028,28	8 113,12
	5/0150002/06592	Kubota B3030 HDUA	01.01.2007	0,0	10,0	0,00	0,00	0,00	0,00	0,00	0,00
	5/0150002/06671	HO 609 CD - Traktor John Deere 6130R	01.01.2019	7,0	10,0	71 905,31	0,00	0,00	0,00	8 988,16	62 917,15
	5/0450002/06580	Kläranlage masch. u. elektr. Ausrüst. BA03	01.01.1986	0,0	13,0	0,00	0,00	0,00	0,00	0,00	0,00
	5/0450002/06581	Becker-Kompressor f. masch. Anlage	01.01.2016	7,0	13,0	1 083,70	0,00	0,00	0,00	135,46	948,24
	5/0450002/06582	Schubert-Kompressor-Aggregat SRD 250	01.01.2016	7,0	13,0	808,00	0,00	0,00	0,00	101,00	707,00
	5/0450002/06583	OAH Multi Set DCK891M4 18 V	01.01.2013	4,0	13,0	673,07	0,00	0,00	0,00	134,61	538,46
	5/0450002/06584	Bechtle Laser Jet (Drucker)	01.01.2014	5,0	13,0	228,93	0,00	0,00	0,00	38,16	190,77
	5/0450002/06585	Barthauer Software Auskunft-Datenbank Wasser+Kanal, Di	01.01.2014	5,0	13,0	762,93	0,00	0,00	0,00	127,16	635,77
	5/0450002/06586	EDV-Verwaltung (Ansch. 2013+2014 7,7 %)	01.01.2014	5,0	13,0	4 952,31	0,00	0,00	0,00	825,39	4 126,92
	5/0450002/06587	Rothenberger R600 Rohrreinigungsmaschine	01.01.2016	7,0	13,0	779,08	0,00	0,00	0,00	97,39	681,69
	5/0450002/06779	Elektrokettenzug CPV (Vego)	02.10.2019	10,5	13,0	1 579,04	0,00	0,00	0,00	137,31	1 441,73

Ansatz	MVAG Konto	Bezeichnung	Inbetrieb-nahme	RND	ND	Buchwert 31.12.2020	Zugänge/ + Umbuchungen	Abgänge/ -	Wertaufholung+/ Wertminderung-	Abschreibung	Buchwert 31.12.2021
	1026	**Amts-, Betriebs- und Geschäftsausstattung**				**54 595,29**	**39 006,22**	**0,00**	**0,00**	**6 756,65**	**86 844,86**
	3/0440001/07288	BA14 (Leitungskataster) 2021	03.11.2020	24,0	25,0	0,00	27 962,52	0,00	0,00	570,66	27 391,86
	3/0450004/00001	HUBER Siebanlage ROTAMAT Ro2 780 / 3 Jahr 2020	30.07.2020	11,5	13,0	39 333,65	1 586,21	0,00	0,00	3 273,59	37 646,27
	5/0100005/00001	2 x Bürostuhl (Chefsessel)	09.09.2021	9,5	10,0	0,00	265,00	0,00	0,00	13,25	251,75
	5/0150002/07266	Sondermulde (5 m³)	19.03.2021	9,0	10,0	0,00	3 200,00	0,00	0,00	320,00	2 880,00
	5/0290001/06751	DeWalt Akkuschlagschrauber DCF999NT	29.03.2021	8,0	8,0	0,00	312,62	0,00	0,00	312,62	0,00
	5/0290001/06753	Walzenbürste, Bodebürste - Baumgartner OHG	27.10.2021	7,5	8,0	0,00	1 326,00	0,00	0,00	82,88	1 243,12
	5/0290001/06754	Quick-Releas-Sortiment 1/4" 40 MA/25/8QR KN	08.11.2021	8,0	8,0	0,00	295,12	0,00	0,00	295,12	0,00
	5/0300001/00002	Multi-Gasmessgerät MSA ALTAIR 5X mit Farbdisplay	15.12.2021	11,5	12,0	0,00	3 684,58	0,00	0,00	153,52	3 531,06
	5/0300002/00001	Thermostatschrank für BOD Direkt	03.02.2020	8,0	10,0	1 243,22	0,00	0,00	0,00	138,14	1 105,08
	5/0340002/06749	Waschmaschine Elektra Bregenz WAF 71428	27.12.2021	9,5	10,0	0,00	374,17	0,00	0,00	18,71	355,46
	5/0450002/06593	Elektro-Kettenzug Liftket	01.01.1988	0,0	13,0	0,00	0,00	0,00	0,00	0,00	0,00
	5/0450002/06595	Probemixer Ultra Turrax	01.01.1994	0,0	13,0	0,00	0,00	0,00	0,00	0,00	0,00
	5/0450002/06597	Brandl Dichtkissen	01.01.1995	0,0	13,0	0,00	0,00	0,00	0,00	0,00	0,00
	5/0450002/06598	Intropa Gaswarngerät Gfg	01.01.2002	0,0	13,0	0,00	0,00	0,00	0,00	0,00	0,00
	5/0450002/06599	Dr. Lange Trocknungsapparat	01.01.2002	0,0	13,0	0,00	0,00	0,00	0,00	0,00	0,00
	5/0450002/06600	Magnetometer (Schermann)	01.01.2017	8,0	13,0	895,16	0,00	0,00	0,00	99,46	795,70
	5/0450002/06601	Feuchtebesimmer (Sartorius)	01.01.2017	8,0	13,0	1 264,84	0,00	0,00	0,00	140,54	1 124,30
	5/0450002/06602	Hochdruckreiniger Kärcher	01.01.2003	0,0	13,0	0,00	0,00	0,00	0,00	0,00	0,00
	5/0450002/06603	GEKO Stromerzeuger 12002	01.01.2003	0,0	13,0	0,00	0,00	0,00	0,00	0,00	0,00
	5/0450002/06604	Wacker Stamper BS60-2	01.01.2007	0,0	13,0	0,00	0,00	0,00	0,00	0,00	0,00
	5/0450002/06605	DR 3900 Spektralphotometer	01.01.2012	3,0	13,0	1 042,78	0,00	0,00	0,00	260,70	782,08
	5/0450002/06606	Thermostat 200S	01.01.2012	3,0	13,0	208,62	0,00	0,00	0,00	52,16	156,46
	5/0450002/06607	Waschmaschine Constructa	01.01.2012	0,0	10,0	69,23	0,00	0,00	0,00	69,23	0,00
	5/0450002/06608	Bodenbürste (Fa. Bürsten-Baumgartner)	01.01.2016	7,0	13,0	278,15	0,00	0,00	0,00	34,77	243,38
	5/0450002/06765	Umrüstung digitaler Schreiber (Schubert)	18.04.2018	9,0	13,0	1 830,25	0,00	0,00	0,00	183,03	1 647,22
	5/0450002/06766	Xylem Tauchmotor	18.07.2018	9,5	13,0	3 008,65	0,00	0,00	0,00	286,54	2 722,11
	5/0450002/06780	Elektrokettenzug 500 kg (Spiral)	03.03.2020	11,0	13,0	1 238,94	0,00	0,00	0,00	103,25	1 135,69
	5/0450002/06781	LIQUISTATION CSF48 (Probennahmegerät)	02.06.2020	11,0	13,0	4 181,80	0,00	0,00	0,00	348,48	3 833,32
	1311	**Investitionszuschüsse von Trägern öffentlichen Rechts**				**-654 215,33**	**0,00**	**58 961,03**	**0,00**	**-68 096,51**	**-645 079,85**
	3/0440001/07285	KT BA12 (Leitungskataster) 2018	30.11.2018	21,5	25,0	-13 500,00	0,00	0,00	0,00	-600,00	-12 900,00
	3/0450001/07278	KT BA08 Hochwasser 2002	31.12.2003	31,5	50,0	-48 853,35	0,00	0,00	0,00	-1 503,18	-47 350,17
	3/0450001/07288	Finanzierungszuschuss ABA BA09 (8510074) Laufzeit Zus	30.06.2008	11,0	25,0	-72 799,15	0,00	6 377,20	0,00	-6 472,59	-72 703,76
	3/0450001/07289	Finanzierungszuschuss ABA BA06 (8510034) Laufzeit Zus	31.12.1999	2,5	25,0	-87 991,05	0,00	22 524,53	0,00	-30 252,40	-80 263,18
	3/0450001/07290	Finanzierungszuschuss ABA BA07 (8510114) Laufzeit Zus	30.06.2004	7,0	25,0	-65 443,80	0,00	8 313,26	0,00	-8 980,50	-64 776,56
	3/0450001/07291	Finanzierungszuschuss ABA BA10 (851084) Laufzeit Zuscl	31.12.2011	14,5	25,0	-157 101,20	0,00	12 205,15	0,00	-10 734,89	-158 571,46
	3/0450001/07292	Finanzierungszuschuss ABA BA11 (8510144) Laufzeit Zus	30.06.2019	21,5	25,0	-195 650,60	0,00	9 540,89	0,00	-9 016,44	-196 175,05
	3/0450001/07295	Finanzierungszuschuss ABA BA12 (LIS Buchberg, Etzman	18.05.2020	23,0	25,0	-12 876,18	0,00	0,00	0,00	-536,51	-12 339,67

Ansatz	MVAG Konto	Bezeichnung	Inbetrieb-nahme	RND	ND	Buchwert 31.12.2020	Zugänge/ +	Abgänge/ Umbuchungen -	Wertaufholung+/ Wertminderung-	Abschreibung	Buchwert 31.12.2021
	1313	**Investitionszuschüsse von übrigen**				**-997 348,35**	**0,00**	**66 759,89**	**0,00**	**-31 274,23**	**-1 032 834,01**
	3/0450001/07271	KT BA04 (Thunau, Zitternberg, Gars / Kanalbau)	01.01.1986	14,0	50,0	-35 598,35	0,00	0,00	0,00	-2 373,22	-33 225,13
	3/0450001/07272	KT BA05 (Kamegg / Kanalbau)	31.12.1996	27,0	50,0	-120 836,20	0,00	0,00	0,00	-4 315,58	-116 520,62
	3/0450001/07273	KT BA06 (Kamegg, Gars, Thunau / Kanalbau)	31.12.1999	27,0	50,0	-228 429,93	0,00	0,00	0,00	-8 158,21	-220 271,72
	3/0450001/07274	KT BA07 (Nonndorf, Kotzendorf, Maiersch / Kanalbau)	31.12.2007	35,0	50,0	-207 508,82	0,00	0,00	0,00	-5 764,13	-201 744,69
	3/0450001/07275	KT BA09 (Buchberg / Kanalbau)	15.12.2009	37,5	50,0	-70 435,00	0,00	0,00	0,00	-1 829,48	-68 605,52
	3/0450001/07276	KT BA10 (Tautendorf / Kanalbau)	01.01.2013	41,0	50,0	-190 034,28	0,00	0,00	0,00	-4 524,63	-185 509,65
	3/0450001/07277	KT BA11 (Wolfshof, RÜB 7 / Kanalbau)	31.12.2018	46,5	50,0	-64 035,11	0,00	0,00	0,00	-1 348,11	-62 687,00
	3/0450001/07293	KT Kanalanschlussabgaben 2020	31.12.2020	48,5	50,0	-80 470,66	0,00	0,00	0,00	-1 625,67	-78 844,99
	3/0450001/07297	KT Kanalanschlussabgaben 2021	01.01.2021	49,0	50,0	0,00	0,00	66 759,89	0,00	-1 335,20	-65 424,69
853000	**Miethausbesitz, Baurechtspacht**					**196 947,63**	**0,00**	**0,00**	**0,00**	**5 461,57**	**191 486,06**
	1021	**Grundstücke, Grundstückseinrichtungen und Infrastruktur**				**14 775,63**	**0,00**	**0,00**	**0,00**	**256,66**	**14 518,97**
	1/0020001/05494	Grundstück Nr. 1454, KG-Nr. 10074, Bauflächen Gebäuder	01.01.1900			14 005,64	0,00	0,00	0,00	0,00	14 005,64
	3/0060001/06672	Etzmannsdorf Lagergebäude	01.01.1974	2,0	50,0	769,99	0,00	0,00	0,00	256,66	513,33
	1022	**Gebäude und Bauten**				**182 172,00**	**0,00**	**0,00**	**0,00**	**5 204,91**	**176 967,09**
	2/0060001/06730	Nonndorf 15	01.01.2006	34,0	50,0	182 172,00	0,00	0,00	0,00	5 204,91	176 967,09
	3/0060001/06472	Tautendorf 57	01.01.1945	0,0	50,0	0,00	0,00	0,00	0,00	0,00	0,00
	3/0060001/06473	Apoigerstraße 90 und 90a	01.01.1945	0,0	50,0	0,00	0,00	0,00	0,00	0,00	0,00
	3/0060001/06499	Zitternberg 94 Wohnhaus	01.01.1951	0,0	50,0	0,00	0,00	0,00	0,00	0,00	0,00
858000	**Zusammengefaßte Betriebe mit marktb estimmter Tätigkeit**					**0,00**	**300 000,00**	**0,00**	**0,00**	**5 505,05**	**294 494,95**
	1022	**Gebäude und Bauten**				**0,00**	**300 000,00**	**0,00**	**0,00**	**5 505,05**	**294 494,95**
	2/0060001/07287	Burg Gars Investitionsprogramm	09.11.2020	49,0	50,0	0,00	300 000,00	0,00	0,00	5 505,05	294 494,95
859000	**Freibad**					**1 116 214,70**	**5 320,85**	**305,62**	**0,00**	**46 803,47**	**1 074 426,46**
	1021	**Grundstücke, Grundstückseinrichtungen und Infrastruktur**				**140 116,85**	**0,00**	**0,00**	**0,00**	**0,00**	**140 116,85**
	1/0010001/05071	Grundstück Nr. 165/3, KG-Nr. 10062, Sonstige Freizeitfläch	01.01.1900			95 036,83	0,00	0,00	0,00	0,00	95 036,83
	1/0020001/05069	Grundstück Nr. 165/3, KG-Nr. 10062, Bauflächen Gebäude	01.01.1900			33 855,36	0,00	0,00	0,00	0,00	33 855,36
	1/0020004/05070	Grundstück Nr. 165/3, KG-Nr. 10062, Sonstige Parkplätze,	01.01.1900			11 224,66	0,00	0,00	0,00	0,00	11 224,66
	1022	**Gebäude und Bauten**				**938 515,57**	**0,00**	**0,00**	**0,00**	**38 959,78**	**899 555,79**
	3/0060001/06631	Betriebsanlage Strandg. 180	01.01.1996	24,0	50,0	726 728,50	0,00	0,00	0,00	29 069,14	697 659,36
	3/0060001/06633	Bad-Umbau (WC-Anlage)	01.01.2014	42,0	50,0	87 707,96	0,00	0,00	0,00	2 039,72	85 668,24
	3/0060001/06704	Badekabinen Holz	01.01.1945	0,0	50,0	0,00	0,00	0,00	0,00	0,00	0,00
	3/0140003/06634	Bad-Umbau (Solaranlage- geplant Photovoltaik)	01.01.2014	12,0	20,0	43 817,15	0,00	0,00	0,00	3 370,55	40 446,60
	3/0300001/06632	Ghlorgaswarngerät GWT	01.01.2014	4,0	12,0	1 737,50	0,00	0,00	0,00	347,50	1 390,00
	3/0350006/06635	Wasserrutsche Edelstahl	01.01.2010	18,0	30,0	78 524,46	0,00	0,00	0,00	4 132,87	74 391,59

Ansatz	MVAG Konto	Bezeichnung	Inbetrieb-nahme	RND	ND	Buchwert 31.12.2020	Zugänge/ +	Abgänge/ Umbuchungen -	Wertaufholung+/ Wertminderung-	Abschreibung	Buchwert 31.12.2021
	1025	**Technische Anlagen, Fahrzeuge und Maschinen**				**30 957,29**	**0,00**	**0,00**	**0,00**	**6 258,74**	**24 698,55**
	5/0150002/06563	Traktor Kubota G23 HD	14.09.2017	5,5	10,0	10 127,00	0,00	0,00	0,00	1 558,00	8 569,00
	5/0150002/06564	Ford Transit Pritsche (HO 417 CC)	24.04.2018	6,0	10,0	14 585,68	0,00	0,00	0,00	2 083,67	12 502,01
	5/0150002/06610	Absetzmulden f. Deutz	01.01.1995	0,0	10,0	0,00	0,00	0,00	0,00	0,00	0,00
	5/0190003/06614	2 Sumpfpumpen	01.01.1978	0,0	10,0	0,00	0,00	0,00	0,00	0,00	0,00
	5/0190003/06615	WTS Kreiselpumpe	01.01.2000	0,0	10,0	0,00	0,00	0,00	0,00	0,00	0,00
	5/0190003/06616	Pumpe JP5 B-B-CVBP Grundfos	01.01.2014	2,0	10,0	120,60	0,00	0,00	0,00	40,20	80,40
	5/0190003/06618	Xylem-Pumpe RSVENTIL TYP50 R3	03.08.2020	8,5	10,0	1 229,01	0,00	0,00	0,00	129,37	1 099,64
	5/0290001/06611	Bodensauger GWT	01.01.1994	0,0	8,0	0,00	0,00	0,00	0,00	0,00	0,00
	5/0290001/06612	Vertikutierer	01.01.1995	0,0	8,0	0,00	0,00	0,00	0,00	0,00	0,00
	5/0290001/06613	Reinigungsgerät Topliner m. Basic-Sensor (Bodensauger)	01.01.2015	1,0	8,0	4 895,00	0,00	0,00	0,00	2 447,50	2 447,50
	1026	**Amts-, Betriebs- und Geschäftsausstattung**				**6 624,99**	**5 320,85**	**305,62**	**0,00**	**1 584,95**	**10 055,27**
	3/0300002/00001	Chematest 35 (portables Messgerät)	16.06.2021	9,0	10,0	0,00	1 783,38	0,00	0,00	178,34	1 605,04
	5/0110002/06618	Photometer PC11	01.01.1994	0,0	10,0	0,00	0,00	0,00	0,00	0,00	0,00
	5/0110002/06619	Spielgeräte	01.01.2001	0,0	10,0	0,00	0,00	0,00	0,00	0,00	0,00
	5/0110002/06620	Ruderboot Gehr	01.01.2010	0,0	10,0	0,00	0,00	0,00	0,00	0,00	0,00
	5/0110002/06621	Kajak	01.01.2003	0,0	10,0	0,00	0,00	0,00	0,00	0,00	0,00
	5/0110002/06623	Registrierkasse GKS Beatle POS, Drucker, Kassenlade	01.01.2017	5,0	10,0	1 721,40	0,00	0,00	0,00	286,90	1 434,50
	5/0110002/06624	Hotspot WLAN	01.01.2017	5,0	10,0	337,20	0,00	0,00	0,00	56,20	281,00
	5/0110002/06625	Photometer	01.01.2005	0,0	10,0	0,00	0,00	0,00	0,00	0,00	0,00
	5/0110002/06626	GWT-Durchflussmesser Wasserrutsche	01.01.2016	4,0	10,0	1 621,50	0,00	0,00	0,00	324,30	1 297,20
	5/0110002/06627	GWT 3 x Stranddusche	01.01.1994	0,0	10,0	0,00	0,00	0,00	0,00	0,00	0,00
	5/0110002/06747	Sonnenschirm Doppler Ravenna 400 cm natur	02.08.2019	7,5	10,0	381,86	0,00	0,00	0,00	44,92	336,94
	5/0150002/07267	Sondermulde (5 m³)	19.03.2021	9,0	10,0	0,00	3 200,00	0,00	0,00	320,00	2 880,00
	5/0290003/00001	STAND-UP-PADDLE I-SUP_290_TRADITIONAL	17.08.2021	9,5	10,0	0,00	337,47	0,00	0,00	16,87	320,60
	5/0290005/06629	Sprungbrett 1 m	01.01.2003	0,0	15,0	0,00	0,00	0,00	0,00	0,00	0,00
	5/0290005/06630	Sprungbrett 3 m	01.01.2013	6,0	15,0	2 216,66	0,00	0,00	0,00	316,67	1 899,99
	5/0310001/00001	3 Desinfektionsspender (automatisch) Fa. GWT	08.06.2020	10,0	10,0	0,00	0,00	0,00	0,00	0,00	0,00
	5/0340002/06748	Waschmaschine Constructa CWF14N00	03.12.2019	7,5	10,0	346,37	0,00	305,62	0,00	40,75	0,00
		Gesamtsumme				**36 944 797,58**	**1 865 930,70**	**760 497,80**	**12 674,10**	**1 313 951,38**	**36 748 953,20**

Anlagenspiegel Einzelkonten Kapitaltransfer (Anlage 6g)

Ansatz	MVAG Konto	Bezeichnung	Inbetrieb-nahme	RND	ND	Buchwert 31.12.2020	Zugänge/ +	Abgänge/ Umbuchungen -	Wertaufholung+/ Wertminderung-	Abschreibung	Buchwert 31.12.2021
029000	**Amtsgebäude**					**-65 312,98**	**0,00**	**0,00**	**0,00**	**-1 375,01**	**-63 937,97**
	1311	**Investitionszuschüsse von Trägern öffentlichen Rechts**				**-65 312,98**	**0,00**	**0,00**	**0,00**	**-1 375,01**	**-63 937,97**
	2/0060001/07281	KT Gemeindeamt 82 - Umbau 2018	13.02.2018	46,5	50,0	-65 312,98	0,00	0,00	0,00	-1 375,01	-63 937,97
211000	**Volksschulen**					**-196 186,67**	**0,00**	**0,00**	**0,00**	**-5 717,33**	**-190 469,34**
	1311	**Investitionszuschüsse von Trägern öffentlichen Rechts**				**-196 186,67**	**0,00**	**0,00**	**0,00**	**-5 717,33**	**-190 469,34**
	2/0060001/07282	KT Spitalgasse 500 Energieopt. 2013 (Fenster, Fassade et	30.10.2013	41,5	50,0	-80 070,00	0,00	0,00	0,00	-1 884,00	-78 186,00
	2/0060001/07283	KT Spitalgasse 500 Infrastrukturmaßn. Nachmittagsbet. 20	31.12.2014	42,5	50,0	-95 700,00	0,00	0,00	0,00	-2 200,00	-93 500,00
	2/0120001/07284	KT Spitalgasse 500 Energieopt. 2018 (Heizung, Lüftung)	17.12.2018	11,5	15,0	-20 416,67	0,00	0,00	0,00	-1 633,33	-18 783,34
212000	**Hauptschulen (Neue Mittelschulen)**					**0,00**	**0,00**	**369 855,82**	**0,00**	**-11 207,75**	**-358 648,07**
	1311	**Investitionszuschüsse von Trägern öffentlichen Rechts**				**0,00**	**0,00**	**369 855,82**	**0,00**	**-11 207,75**	**-358 648,07**
	2/0070003/06781	KT Veranstaltungsnutzung neue Sporthalle (KIG Förderung	25.01.2021	32,0	33,0	0,00	0,00	369 855,82	0,00	-11 207,75	-358 648,07
612000	**Gemeindestraßen**					**-27 129,41**	**0,00**	**0,00**	**0,00**	**-986,52**	**-26 142,89**
	1311	**Investitionszuschüsse von Trägern öffentlichen Rechts**				**-27 129,41**	**0,00**	**0,00**	**0,00**	**-986,52**	**-26 142,89**
	2/0040001/07279	KT Rainharterstraße / Parkplatz	17.11.2015	26,5	33,0	-13 564,68	0,00	0,00	0,00	-493,26	-13 071,42
	2/0040001/07280	KT Rainharterstraße / Fahrbahn / Sanierung-Neuherstellun	17.11.2015	26,5	33,0	-13 564,73	0,00	0,00	0,00	-493,26	-13 071,47
632000	**Wasserwehre und Schleusen**					**0,00**	**0,00**	**0,00**	**0,00**	**0,00**	**0,00**
	1311	**Investitionszuschüsse von Trägern öffentlichen Rechts**				**0,00**	**0,00**	**0,00**	**0,00**	**0,00**	**0,00**
	2/0470001/07264	KT Baukosten 2017 (Wasserrückhalt)	07.11.2017	75,5	80,0	0,00	0,00	0,00	0,00	0,00	0,00
639000	**Wasserschutz sonstige Einrichtungen und Maßnahmen**					**-35 471,87**	**0,00**	**22 371,38**	**0,00**	**-361,52**	**-57 481,73**
	1311	**Investitionszuschüsse von Trägern öffentlichen Rechts**				**-35 471,87**	**0,00**	**22 371,38**	**0,00**	**-361,52**	**-57 481,73**
	2/0470001/07266	KT Revitalisierung Kamp (Bund, Bundesfonds und Bundesl	31.12.2021	79,5	80,0	-15 968,40	0,00	20 545,38	0,00	-228,21	-36 285,57
	2/0470001/07267	KT Revitalisierung Kamp (Land, Landesfonds und Landesk	31.12.2021	79,5	80,0	-19 503,47	0,00	0,00	0,00	-121,90	-19 381,57
	2/0470001/07270	KT Revitalisierung Kamp (Land, Landesfonds und Landesk	21.07.2021	79,5	80,0	0,00	0,00	1 826,00	0,00	-11,41	-1 814,59
710000	**Land- und Forstwirtschaftlicher Weg ebau**					**-17 225,00**	**0,00**	**5 000,00**	**0,00**	**-606,92**	**-21 618,08**
	1311	**Investitionszuschüsse von Trägern öffentlichen Rechts**				**-17 225,00**	**0,00**	**5 000,00**	**0,00**	**-606,92**	**-21 618,08**
	2/0040001/07285	KT Güterwege 2020 (Erhaltung und Zusatz)	25.08.2020	31,5	33,0	-17 225,00	0,00	0,00	0,00	-530,00	-16 695,00
	2/0040001/07290	KT Güterwege 2021 (Erhaltung und Zusatz)	21.07.2021	32,0	32,5	0,00	0,00	5 000,00	0,00	-76,92	-4 923,08
771000	**Maßnahmen zur Förderung des Fremden verkehrs**					**-51 186,45**	**0,00**	**32 557,37**	**0,00**	**-2 184,90**	**-81 558,92**
	1311	**Investitionszuschüsse von Trägern öffentlichen Rechts**				**-51 186,45**	**0,00**	**32 557,37**	**0,00**	**-2 184,90**	**-81 558,92**
	2/0070003/06779	KT Wanderwege Optimierung des Wander-, Lauf- und Wall	28.02.2020	30,0	32,0	-51 186,45	0,00	32 557,37	0,00	-2 184,90	-81 558,92

Ansatz	MVAG Konto	Bezeichnung	Inbetrieb-nahme	RND	ND	Buchwert 31.12.2020	Zugänge/ +	Abgänge/ Umbuchungen -	Wertaufholung+/ Wertminderung-	Abschreibung	Buchwert 31.12.2021
821000	**Fuhrpark**					**-3 934,99**	**0,00**	**0,00**	**0,00**	**-636,67**	**-3 298,32**
	1311	**Investitionszuschüsse von Trägern öffentlichen Rechts**				**-909,99**	**0,00**	**0,00**	**0,00**	**-86,67**	**-823,32**
	3/0270002/07286	KT E-Ladeinfrastruktur (Ladestation und Buchungssystem)	23.12.2016	9,5	15,0	-909,99	0,00	0,00	0,00	-86,67	-823,32
	1312	**Investitionszuschüsse von Beteiligungen**				**-3 025,00**	**0,00**	**0,00**	**0,00**	**-550,00**	**-2 475,00**
	5/0150002/07265	KT Garser Ecomobil - Fahrzeug	17.11.2016	4,5	10,0	-3 025,00	0,00	0,00	0,00	-550,00	-2 475,00
850000	**Wasserversorgung**					**-850 504,59**	**0,00**	**59 054,16**	**0,00**	**-62 334,98**	**-847 223,77**
	1311	**Investitionszuschüsse von Trägern öffentlichen Rechts**				**-301 972,72**	**0,00**	**25 144,18**	**0,00**	**-30 892,45**	**-296 224,45**
	3/0460003/07293	Finanzierungszuschuss WVA BA 05 (8500054) Laufzeit Zu	31.12.1997	0,5	25,0	-11 499,31	0,00	3 776,35	0,00	-9 875,24	-5 400,42
	3/0460003/07294	Finanzierungszuschuss WVA BA 06 (8500084) Laufzeit Zu	30.06.2003	6,0	25,0	-47 195,83	0,00	6 721,30	0,00	-7 484,28	-46 432,85
	3/0460003/07295	Finanzierungszuschuss WVA BA 09 (8500114) Laufzeit Zu	31.12.2011	14,5	25,0	-104 967,95	0,00	7 842,04	0,00	-7 156,99	-105 653,00
	3/0460003/07296	Finanzierungszuschuss WVA BA 11 (8500124) Laufzeit Zu	31.12.2018	21,5	25,0	-138 309,63	0,00	6 804,49	0,00	-6 375,94	-138 738,18
	1312	**Investitionszuschüsse von Beteiligungen**				**-117 761,61**	**0,00**	**0,00**	**0,00**	**-6 197,98**	**-111 563,63**
	3/0460003/07263	KT BA02 (Zitternberg / Hochbehälter und Zitternberg / Orts	01.01.1984	0,0	33,0	0,00	0,00	0,00	0,00	0,00	0,00
	3/0460003/07267	KT BA06 (Kotzendorf, Nonndorf, Maiersch, Loibersdorf, Sta	31.12.2007	18,0	33,0	-117 761,61	0,00	0,00	0,00	-6 197,98	-111 563,63
	1313	**Investitionszuschüsse von übrigen**				**-430 770,26**	**0,00**	**33 909,98**	**0,00**	**-25 244,55**	**-439 435,69**
	3/0460003/07266	KT BA05 (Kamegg, Gars, Thunau, Zitternberg / Ortsnetz, B	31.12.1999	9,5	33,0	-133 606,12	0,00	0,00	0,00	-12 724,39	-120 881,73
	3/0460003/07268	KT BA08 (Buchberg / Ortsnetz)	01.01.2010	21,0	33,0	-45 595,79	0,00	0,00	0,00	-2 072,54	-43 523,25
	3/0460003/07269	KT BA09 (Tautendorf / Ortsnetz)	01.01.2013	24,0	33,0	-115 557,30	0,00	0,00	0,00	-4 622,29	-110 935,01
	3/0460003/07270	KT BA11 (Wolfshof / Ortsnetz)	13.12.2018	29,5	33,0	-83 358,48	0,00	0,00	0,00	-2 733,06	-80 625,42
	3/0460003/07287	KT BA07 Hochwasser 2002	30.09.2003	14,5	33,0	-13 175,00	0,00	0,00	0,00	-850,00	-12 325,00
	3/0460003/07298	KT Wasseranschlussabgaben 2020	31.12.2020	31,5	33,0	-39 477,57	0,00	0,00	0,00	-1 214,69	-38 262,88
	3/0460003/07302	KT Wasseranschlussabgaben 2021	01.01.2021	32,0	33,0	0,00	0,00	33 909,98	0,00	-1 027,58	-32 882,40
851000	**Abwasserbeseitigung**					**-1 651 563,68**	**0,00**	**125 720,92**	**0,00**	**-99 370,74**	**-1 677 913,86**
	1311	**Investitionszuschüsse von Trägern öffentlichen Rechts**				**-654 215,33**	**0,00**	**58 961,03**	**0,00**	**-68 096,51**	**-645 079,85**
	3/0440001/07285	KT BA12 (Leitungskataster) 2018	30.11.2018	21,5	25,0	-13 500,00	0,00	0,00	0,00	-600,00	-12 900,00
	3/0450001/07278	KT BA08 Hochwasser 2002	31.12.2003	31,5	50,0	-48 853,35	0,00	0,00	0,00	-1 503,18	-47 350,17
	3/0450001/07288	Finanzierungszuschuss ABA BA09 (8510074) Laufzeit Zus	30.06.2008	11,0	25,0	-72 799,15	0,00	6 377,20	0,00	-6 472,59	-72 703,76
	3/0450001/07289	Finanzierungszuschuss ABA BA06 (8510034) Laufzeit Zus	31.12.1999	2,5	25,0	-87 991,05	0,00	22 524,53	0,00	-30 252,40	-80 263,18
	3/0450001/07290	Finanzierungszuschuss ABA BA07 (8510114) Laufzeit Zus	30.06.2004	7,0	25,0	-65 443,80	0,00	8 313,26	0,00	-8 980,50	-64 776,56
	3/0450001/07291	Finanzierungszuschuss ABA BA10 (851084) Laufzeit Zuscl	31.12.2011	14,5	25,0	-157 101,20	0,00	12 205,15	0,00	-10 734,89	-158 571,46
	3/0450001/07292	Finanzierungszuschuss ABA BA11 (8510144) Laufzeit Zus	30.06.2019	21,5	25,0	-195 650,60	0,00	9 540,89	0,00	-9 016,44	-196 175,05
	3/0450001/07295	Finanzierungszuschuss ABA BA12 (LIS Buchberg, Etzman	18.05.2020	23,0	25,0	-12 876,18	0,00	0,00	0,00	-536,51	-12 339,67
	1313	**Investitionszuschüsse von übrigen**				**-997 348,35**	**0,00**	**66 759,89**	**0,00**	**-31 274,23**	**-1 032 834,01**
	3/0450001/07271	KT BA04 (Thunau, Zitternberg, Gars / Kanalbau)	01.01.1986	14,0	50,0	-35 598,35	0,00	0,00	0,00	-2 373,22	-33 225,13
	3/0450001/07272	KT BA05 (Kamegg / Kanalbau)	31.12.1996	27,0	50,0	-120 836,20	0,00	0,00	0,00	-4 315,58	-116 520,62

Ansatz	MVAG Konto	Bezeichnung	Inbetrieb-nahme	RND	ND	Buchwert 31.12.2020	Zugänge/ +	Abgänge/ Umbuchungen -	Wertaufholung+/ Wertminderung-	Abschreibung	Buchwert 31.12.2021
	3/0450001/07273	KT BA06 (Kamegg, Gars, Thunau / Kanalbau)	31.12.1999	27,0	50,0	-228 429,93	0,00	0,00	0,00	-8 158,21	-220 271,72
	3/0450001/07274	KT BA07 (Nonndorf, Kotzendorf, Maiersch / Kanalbau)	31.12.2007	35,0	50,0	-207 508,82	0,00	0,00	0,00	-5 764,13	-201 744,69
	3/0450001/07275	KT BA09 (Buchberg / Kanalbau)	15.12.2009	37,5	50,0	-70 435,00	0,00	0,00	0,00	-1 829,48	-68 605,52
	3/0450001/07276	KT BA10 (Tautendorf / Kanalbau)	01.01.2013	41,0	50,0	-190 034,28	0,00	0,00	0,00	-4 524,63	-185 509,65
	3/0450001/07277	KT BA11 (Wolfshof, RÜB 7 / Kanalbau)	31.12.2018	46,5	50,0	-64 035,11	0,00	0,00	0,00	-1 348,11	-62 687,00
	3/0450001/07293	KT Kanalanschlussabgaben 2020	31.12.2020	48,5	50,0	-80 470,66	0,00	0,00	0,00	-1 625,67	-78 844,99
	3/0450001/07297	KT Kanalanschlussabgaben 2021	01.01.2021	49,0	50,0	0,00	0,00	66 759,89	0,00	-1 335,20	-65 424,69
		Gesamtsumme				**-2 898 515,64**	**0,00**	**614 559,65**	**0,00**	**-184 782,34**	**-3 328 292,95**

Liste der nicht bewerteten Kulturgüter (Anlage 6h)

Liste der nicht bewerteten Kulturgüter (Anlage 6h)

Art	Bezeichnung	Standort	Anzahl (bei Sammlungen)

Leasingspiegel (Anlage 6i)

Finanzierungsleasing

Ansatz- oder Projektbezeichnung	Anschaffungskosten	Buchwert 31.12.2020	Buchwert 31.12.2021	Summe ausstehender Mindestleasing-zahlungen	Restlaufzeit in Jahren
Summe	**0,00**	**0,00**	**0,00**	**0,00**	
Wirtschaftliche Unternehmungen, Betriebe, betriebsähnliche Einrichtungen gem. § 1 Abs. 2					
Summe	**0,00**	**0,00**	**0,00**	**0,00**	

Operating Leasing

Ansatz- oder Projektbezeichnung	Grundmietzeit in Jahren	Gesamtkosten	Einmalkaution	Leasingentgelt (ohne laufender Kaution)	Laufende Kaution	Restlaufzeit in Jahren	Kumulierte Restzahlungen
Summe		**0,00**	**0,00**	**0,00**	**0,00**		**0,00**
Wirtschaftliche Unternehmungen, Betriebe, betriebsähnliche Einrichtungen gem. § 1 Abs. 2							
Summe		**0,00**	**0,00**	**0,00**	**0,00**		**0,00**

Nachweis über unmittelbare Beteiligungen der Gebietskörperschaft (Anlage 6j)

Biogen-Rohstoffgenossenschaft Kamptal und Umgebung (FN50540z)

Name der Einheit	Biogen-Rohstoffgenossenschaft Kamptal und Umgebung (FN50540z)
UID-Nr.	ATU16311408
Beteiligungsart	
Stamm-/Grundkapital	0,00
Anteil der Gebietskörperschaft in %	0,900
Buchwert der Beteiligung(t)	0,00
Geschäftsjahr	01.05.2020 bis 30.04.2021
Eigenkapital / geschätztes Nettovermögen 31.12.2020	2 920,00
Eigenkapital / geschätztes Nettovermögen 31.12.2021	2 920,00
Bilanzsumme	2 975 989,33
Finanzverbindlichkeiten	0,00
Jahresüberschuss/Jahresfehlbetrag	89 611,11
Gewinnausschüttungen an die Gebietskörperschaft	0,00
Klassifikation gem. ESVG	Privat kontrollierte nichtfinanzielle Kapitalgesellschaften (Inland)
Konzernabschluss	Nein

Bio-Trainingszentrum Gars Hotel Gesellschaft m.b.H. (Firmenbuch 37845f)

Name der Einheit	Bio-Trainingszentrum Gars Hotel Gesellschaft m.b.H. (Firmenbuch 37845f)
UID-Nr.	ATU48230908
Beteiligungsart	
Stamm-/Grundkapital	0,00
Anteil der Gebietskörperschaft in %	14,300
Buchwert der Beteiligung(t)	0,00
Geschäftsjahr	01.01.2020 bis 31.12.2020
Eigenkapital / geschätztes Nettovermögen 31.12.2020	0,00
Eigenkapital / geschätztes Nettovermögen 31.12.2021	7 267,28
Bilanzsumme	0,00
Finanzverbindlichkeiten	0,00
Jahresüberschuss/Jahresfehlbetrag	-901 713,29
Gewinnausschüttungen an die Gebietskörperschaft	0,00
Klassifikation gem. ESVG	Privat kontrollierte nichtfinanzielle Kapitalgesellschaften (Inland)
Konzernabschluss	Nein

Burg Gars Ges.m.b.H. (Firmenbuch 387255v)

Name der Einheit	Burg Gars Ges.m.b.H. (Firmenbuch 387255v)
UID-Nr.	ATU67596504
Beteiligungsart	
Stamm-/Grundkapital	50 000,00
Anteil der Gebietskörperschaft in %	100,000
Buchwert der Beteiligung(t)	0,00
Geschäftsjahr	01.11.2019 bis 31.10.2020
Eigenkapital / geschätztes Nettovermögen 31.12.2020	-251 520,66
Eigenkapital / geschätztes Nettovermögen 31.12.2021	-236 348,06
Bilanzsumme	346 506,71
Finanzverbindlichkeiten	0,00
Jahresüberschuss/Jahresfehlbetrag	18 599,29
Gewinnausschüttungen an die Gebietskörperschaft	0,00
Klassifikation gem. ESVG	Privat kontrollierte nichtfinanzielle Kapitalgesellschaften (Inland)
Konzernabschluss	Nein

Garser Kommunal GmbH (Firmenbuch 357597d)

Name der Einheit	Garser Kommunal GmbH (Firmenbuch 357597d)
UID-Nr.	ATU66349347
Beteiligungsart	
Stamm-/Grundkapital	35 000,00
Anteil der Gebietskörperschaft in %	100,000
Buchwert der Beteiligung(t)	0,00
Geschäftsjahr	01.01.2020 bis 31.12.2020
Eigenkapital / geschätztes Nettovermögen 31.12.2020	33 078,59
Eigenkapital / geschätztes Nettovermögen 31.12.2021	328 233,93
Bilanzsumme	1 621 351,07
Finanzverbindlichkeiten	0,00
Jahresüberschuss/Jahresfehlbetrag	33 188,12
Gewinnausschüttungen an die Gebietskörperschaft	0,00
Klassifikation gem. ESVG	Privat kontrollierte nichtfinanzielle Kapitalgesellschaften (Inland)
Konzernabschluss	Nein

Raiffeisenbank Region Waldviertel Mitte eGen mbH (Firmenbuch 49470a)

Name der Einheit	Raiffeisenbank Region Waldviertel Mitte eGen mbH (Firmenbuch 49470a)
UID-Nr.	ATU16346808
Beteiligungsart	
Stamm-/Grundkapital	0,00
Anteil der Gebietskörperschaft in %	0,010
Buchwert der Beteiligung(t)	0,00
Geschäftsjahr	01.01.2020 bis 31.12.2020
Eigenkapital / geschätztes Nettovermögen 31.12.2020	120,00
Eigenkapital / geschätztes Nettovermögen 31.12.2021	120,00
Bilanzsumme	0,00
Finanzverbindlichkeiten	0,00
Jahresüberschuss/Jahresfehlbetrag	0,00
Gewinnausschüttungen an die Gebietskörperschaft	0,00
Klassifikation gem. ESVG	Privat kontrollierte finanzielle Kapitalgesellschaften (Inland)
Konzernabschluss	Nein

Nachweis über mittelbare Beteiligungen der Gebietskörperschaft (Anlage 6k)

Nachweis Jahresabschluss Burg Gars GmbH

S W T
STEUERBERATUNG
WIEN I GARS AM KAMP I MISTELBACH

Jahresabschluss
zum 31.10.2020

Burg Gars GmbH
Gemeinnützige Körperschaft
Hauptplatz 82
3571 Gars am Kamp

SWT-Union Wirtschaftstreuhand GmbH
office@swtunion.at, www.swtunion.at
1210 Wien, Schöpfleuthnergasse 18, Tel: 01/272 90 10
3571 Gars am Kamp, Feldgasse 595, Tel: 02985/2611
2130 Mistelbach, Franz Josef-Straße 6, Tel: 02572/2327

Rechtliche Verhältnisse

Firma: Burg Gars GmbH
Sitz: Gars am Kamp
Gemeinnützige Körperschaft gem. § 5 Z 6 KStG iVm § 34 ff BAO
Unternehmensgegenstand: Förderung kultureller Aktivitäten

Betriebsfinanzamt: Waldviertel
Steuernummer: 23-217/6420
UID Nummer: ATU67596504

Grund/Stammkapital: Euro 50.000,00

Eintragung in das Firmenbuch: Krems
Datum der Eintragung: 25. Oktober 2012

Gesellschafter

Gesellschafter	**Adresse**		**Kapital**	**davon einbezahlt**
Marktgemeinde Gars	3571 Hauptplatz 82	Euro	50.000,00	50.000,00
Summe		Euro	50.000,00	50.000,00

Erstellungsauftrag und Vollständigkeitserklärung

(lt. Kammer der Wirtschaftstreuhänder KFS/RL 26)

Vollständigkeitserklärung an die
SWT-UNION Wirtschaftstreuhand GmbH

Diese Vollständigkeitserklärung wird in Verbindung mit dem von Ihnen erstellten Jahresabschluss für das Geschäftsjahr 2020 abgegeben. Durch die Erklärung bestätigen wir Ihnen, dass Sie aufgrund der Ihnen übergebenen Unterlagen und der Ihnen gegebenen Informationen in die Lage versetzt worden sind, einen Jahresabschluss zu erstellen, der ein möglichst getreues Bild der Vermögens- und Finanzlage des Unternehmens zum 31.10.2020 und der Ertragslage des Unternehmens in Übereinstimmung mit dem UGB vermittelt.

Ihnen als mit der Erstellung des oben angeführten Jahresabschlusses beauftragtem Steuerberater erkläre ich als zur Aufstellung des Jahresabschlusses verpflichteter Geschäftsführer Folgendes:
Die Belege, Bücher und Bestandsnachweise sowie die Auskünfte, die von uns für die Erstellung des Abschlusses an Sie übermittelt wurden, wurden Ihnen vollständig und nach bestem Wissen und Gewissen gegeben. In den vorgelegten Büchern und Aufzeichnungen sind sämtliche Geschäftsvorfälle lückenlos und vollständig aufgezeichnet, die für das oben genannte Geschäftsjahr buchungspflichtig geworden sind.
Ich habe sichergestellt, dass im Rahmen der gesetzlichen Aufbewahrungspflichten und -fristen auch die nicht ausgedruckten Daten jederzeit verfügbar sind und innerhalb angemessener Frist lesbar gemacht werden können.

Die Verantwortung für die Aufstellung des Jahresabschlusses sowie für die Erstellung des Lageberichts in Übereinstimmung mit den anzuwendenden Rechnungslegungsvorschriften liegt bei mir. Diese Verantwortung beinhaltet insbesondere grundsätzliche Entscheidungen über die Abbildung von Geschäftsvorfällen bzw. Vermögensgegenständen und Schulden im Jahresabschluss, die Auswahl und Anwendung angemessener Bilanzierungs- und Bewertungsmethoden und die Vornahme von Schätzungen, die unter Berücksichtigung der gegebenen Rahmenbedingungen angemessen erscheinen.

In dem von Ihnen erstellten Jahresabschluss sind alle bilanzierungspflichtigen Vermögensgegenstände, Verpflichtungen, Wagnisse und Abgrenzungen berücksichtigt, sämtliche Aufwendungen und Erträge enthalten sowie alle erforderlichen Angaben gemacht.
Ich bin verantwortlich für die Verhinderung und Aufdeckung von Verstößen durch Mitarbeiter und für die Einrichtung und Aufrechterhaltung eines geeigneten internen Kontrollsystems.

Ich bin verantwortlich für die Einrichtung eines angemessenen Rechnungslegungs- und internen Kontrollsystems, um sicherzustellen, dass Geschäfte mit und zwischen nahestehenden Unternehmen und Personen in den Buchführungsunterlagen als solche festgehalten und entsprechend den anzuwendenden Rechnungslegungsvorschriften offengelegt werden.

Alle für die Erstellung des Jahresabschlusses notwendigen Aufzeichnungen, Dokumentationen und Informationen, insbesondere zu den Risiken, für die Rückstellungen gebildet werden müssen, zu drohenden Verlusten aus schwebenden Geschäften, zu bestehenden und drohenden Rechtsstreitigkeiten und sonstigen Auseinandersetzungen und zur Werthaltigkeit von Forderungen, wurden Ihnen mitgeteilt.

Bestätigt im Namen der Burg Gars GmbH, vertreten durch

Gars, 23.3.2021 .....
(Ort, Datum) Ing. Martin Falk

Bilanz

AKTIVA		2020	2019
A. ANLAGEVERMÖGEN			
I. IMMATERIELLE VERMÖGENSGEGENSTÄNDE			
1. KONZESSIONEN, GEWERBLICHE SCHUTZRECHTE UND ÄHNLICHE RECHTE UND VORTEILE SOWIE DARAUS ABGELEITETE LIZENZEN			
120	Datenverarbeitungsprogramme	1.440,00	1.440,00
		1.440,00	1.440,00
2. GESCHÄFTS(FIRMEN)WERT			
150	Firmenwert	20.474,68	23.399,65
		20.474,68	23.399,65
	SUMME IMMATERIELLE VERMÖGENSGEGENSTÄNDE	21.914,68	24.839,65
II. SACHANLAGEN			
1. GRUNDSTÜCKE, GRUNDSTÜCKSGLEICHE RECHTE UND BAUTEN, EINSCHLIESSLICH DER BAUTEN AUF FREMDEM GRUND			
220	Baurecht Burganlage	14.361,30	11.611,30
		14.361,30	11.611,30
2. ANDERE ANLAGEN, BETRIEBS- UND GESCHÄFTSAUSSTATTUNG			
660	Betriebs- und Geschäftsausstattung	10.956,22	17.231,87
670	Anlagen Burgareal	63.486,95	74.588,75
671	Subvention Anlagen Burgareal	-17.337,49	-20.216,46
675	Tribüne	314.933,70	361.893,01
676	Subvention Tribüne	-164.175,39	-187.941,07
		207.863,99	245.556,10
3. GELEISTETE ANZAHLUNGEN UND ANLAGEN IN BAU			
710	Anlagen in Bau	205.365,92	0,00
711	Subventionen Anlagen in Bau	-419.109,97	0,00
		-213.744,05	0,00
	SUMME SACHANLAGEN	8.481,24	257.167,40
III. FINANZANLAGEN			
1. ANTEILE AN VERBUNDENEN UNTERNEHMEN			
800	Beteiligung Oper Burg Gars GmbH	35.000,00	35.000,00
		35.000,00	35.000,00
	SUMME FINANZANLAGEN	35.000,00	35.000,00
	SUMME ANLAGEVERMÖGEN	65.395,92	317.007,05
B. UMLAUFVERMÖGEN			
I. FORDERUNGEN UND SONSTIGE VERMÖGENSGEGENSTÄNDE			
1. FORDERUNGEN AUS LIEFERUNGEN UND LEISTUNGEN			
2000	Ford.aus Liefer- u. Leist.	0,00	3.588,00
2196	Noch nicht abgerechnete Leistungen	0,00	104.644,21
		0,00	108.232,21
	/davon Restlaufzeit von mehr als einem Jahr	0,00	0,00

AKTIVA		2020	2019
	2. FORDERUNGEN GEGENÜBER VERBUNDENEN UNTERNEHMEN		
2002	Ford.aus Liefer- u. Leist. verbundene Unternehmen	112.800,00	29.400,00
		112.800,00	29.400,00
	/davon Restlaufzeit von mehr als einem Jahr	0,00	0,00
	3. SONSTIGE FORDERUNGEN UND VERMÖGENSGEGENSTÄNDE		
2300	Sonstige Forderungen kurzfristig	1.301,29	5.100,00
2309	Verrechnung Berger	3.071,46	3.071,46
2394	Vorschuss Berger	7.500,00	7.500,00
2395	Kaution Schillerstraße BzG 2016	336,00	336,00
2396	Kaution Lagerhalle Schillerstraße Hable	648,00	648,00
3510	Umsatzsteuerverrechnung	0,00	82,21
3550	Finanzamt	5.945,86	2.407,80
		18.802,61	19.145,47
	/davon Restlaufzeit von mehr als einem Jahr	8.484,00	8.484,00
	SUMME FORDERUNGEN	131.602,61	156.777,68
	II. KASSENBESTAND, SCHECKS, GUTHABEN BEI KREDITINSTITUTEN		
2700	Kassenbestand	361,68	443,69
2811	Sparkasse 07200-030091	147.517,54	26.887,38
	SUMME BARVERMÖGEN	147.879,22	27.331,07
	SUMME UMLAUFVERMÖGEN	279.481,83	184.108,75
	C. RECHNUNGSABGRENZUNGSPOSTEN		
	I. SONSTIGE		
2900	Aktive Rechnungsabgrenzungsposten	1.628,96	3.010,72
		1.628,96	3.010,72
	SUMME RECHNUNGSABGRENZUNGSPOSTEN	1.628,96	3.010,72
	SUMME AKTIVA	**346.506,71**	**504.126,52**

	PASSIVA	2020	2019
	A. NEGATIVES EIGENKAPITAL		
	I. EINGEFORDERTES UND EINBEZAHLTES GRUND- / STAMMKAPITAL		
	1. STAMMKAPITAL		
9010	Stammkapital	50.000,00	50.000,00
		50.000,00	50.000,00
	SUMME GRUND-/STAMMKAPITAL	50.000,00	50.000,00
	II. BILANZGEWINN/BILANZVERLUST		
9390	Gewinn- und Verlustvortrag	-301.520,66	-308.380,38
9399	Jahresergebnis	15.172,60	6.859,72
	SUMME BILANZGEWINN/-VERLUST	-286.348,06	-301.520,66
	/davon Gewinnvortrag / Verlustvortrag	-301.520,66	-308.380,38
	SUMME EIGENKAPITAL	-236.348,06	-251.520,66
	B. RÜCKSTELLUNGEN		
	1. SONSTIGE RÜCKSTELLUNGEN		
3060	Beratungs- und Jahresabschlußkosten	5.000,00	9.500,00
		5.000,00	9.500,00
	SUMME RÜCKSTELLUNGEN	5.000,00	9.500,00
	C. VERBINDLICHKEITEN		
	1. VERBINDLICHKEITEN GEGENÜBER KREDITINSTITUTEN		
3170	Sparkasse 07207-065694	410.225,77	440.853,40
		410.225,77	440.853,40
	/davon Restlaufzeit bis zu einem Jahr	0,00	0,00
	/davon Restlaufzeit von mehr als einem Jahr	410.225,77	440.853,40
	2. ERHALTENE ANZAHLUNGEN AUF BESTELLUNGEN		
3250	Gutscheine	0,00	1.521,40
		0,00	1.521,40
	/davon Restlaufzeit bis zu einem Jahr	0,00	1.521,40
	/davon Restlaufzeit von mehr als einem Jahr	0,00	0,00
	3. VERBINDLICHKEITEN AUS LIEFERUNGEN UND LEISTUNGEN		
3300	Verb.aus Liefer-u.Leist.	9.427,65	58.972,60
		9.427,65	58.972,60
	/davon Restlaufzeit bis zu einem Jahr	9.427,65	58.972,60
	/davon Restlaufzeit von mehr als einem Jahr	0,00	0,00
	4. VERBINDLICHKEITEN GEGENÜBER VERBUNDENEN UNTERNEHMEN		
3481	Verrechnung Oper Burg Gars GmbH	129.302,29	116.067,84
		129.302,29	116.067,84
	/davon Restlaufzeit bis zu einem Jahr	129.302,29	116.067,84
	/davon Restlaufzeit von mehr als einem Jahr	0,00	0,00
	5. SONSTIGE VERBINDLICHKEITEN		
	AUS STEUERN		
3510	Umsatzsteuerverrechnung	7.487,75	0,00
3520	Finanzamt Lohnabgaben	75,59	51,80

BILANZ per 31. Oktober 2020

PASSIVA		2020	2019
3560	Gemeinde	918,92	424,78
		8.482,26	476,58
	IM RAHMEN DER SOZIALEN SICHERHEIT		
3600	Gebietskrankenkasse	2.534,63	2.946,15
		2.534,63	2.946,15
	ANDERE SONSTIGE VERBINDLICHKEITEN		
3480	Darlehen Gemeinde	0,00	60.000,00
3700	Lohnverrechnungskonto	6.657,17	2.935,42
3710	Verschiedene Verbindlichkeiten kurzfristig	11.225,00	62.373,79
		17.882,17	125.309,21
	SUMME SONSTIGE VERBINDLICHKEITEN	28.899,06	128.731,94
	/davon Restlaufzeit bis zu einem Jahr	28.899,06	128.731,94
	/davon Restlaufzeit von mehr als einem Jahr	0,00	0,00
	SUMME VERBINDLICHKEITEN	577.854,77	746.147,18
	/davon Restlaufzeit bis zu einem Jahr	167.629,00	305.293,78
	/davon Restlaufzeit von mehr als einem Jahr	410.225,77	440.853,40
	SUMME PASSIVA	**346.506,71**	**504.126,52**

Gewinn- und Verlustrechnung

40/9588 Burg Gars GmbH
3571 Gars am Kamp, Hauptplatz 82

GEWINN- UND VERLUSTRECHNUNG VOM 31. Oktober 2020

		2020	2019
1.	**UMSATZERLÖSE**		
a)	Umsatzerlöse		
4010	Kartenerlöse Oper 10 %	0,00	40.148,30
4012	Erlöse Rahmenveranstaltungen 10 %	0,00	2.275,78
4050	VIP-Packages 20 %	0,00	1.014,98
4060	sonstige Einnahmen 10 %	1.444,19	1.513,18
4070	sonstige Einnahmen 20 %	0,00	16,66
4398	Abgrenzung Kartenerlöse	0,00	5.678,87
4800	Sonstige Erträge - 0 %	7.726,19	0,00
4820	Sonstige Erträge - 20 %	163.439,42	5.420,68
4850	Mieterträge	280,00	10.850,00
4855	Nutzungsentgelt Bühne/Tribüne	49.200,00	49.000,00
		222.089,80	115.918,45
	SUMME UMSATZERLÖSE	222.089,80	115.918,45
2.	**VERÄNDERUNGEN DES BESTANDES AN FERTIGEN UND UNFERTIGEN ERZEUGNISSEN SOWIE AN NOCH NICHT ABRECHENBAREN LEISTUNGEN**		
4560	Bestandsveränderungen n.n.abrechenb.Leist.	-104.644,21	104.644,21
		-104.644,21	104.644,21
3.	**SONSTIGE BETRIEBLICHE ERTRÄGE**		
a)	Erträge aus dem Abgang vom und der Zuschreibung zum Anlagevermögen mit Ausnahme der Finanzanlagen		
4602	Erlöse aus dem Abgang von Anlagen - 20 %	0,00	16,67
		0,00	16,67
b)	Erträge aus der Auflösung von Rückstellungen		
4700	Auflösung von Rückstellungen	4.500,00	1.000,00
		4.500,00	1.000,00
c)	Übrige		
4877	Erhaltene Zuschüsse	0,00	15.100,00
4890	Subventionen Land NÖ	0,00	30.000,00
4891	Subventionen Gemeinde	74.890,00	76.259,38
4895	Abgrenzung Subventionen Land NÖ	0,00	-30.000,00
		74.890,00	91.359,38
	SUMME SONSTIGE BETRIEBLICHE ERTRÄGE	79.390,00	92.376,05
4.	**AUFWENDUNGEN FÜR MATERIAL UND SONSTIGE BEZOGENE HERSTELLUNGSLEISTUNGEN**		
a)	Materialaufwand		
5060	Wareneinsatz allgemein	0,00	-1.540,54
5062	Weiterverrechnung Kartenerlöse	0,00	-54.183,41
5400	Requisite und Kleinmaterial	0,00	-272,73
5409	Freie Künstler, Chor, Orchester	0,00	-2.100,00
		0,00	-58.096,68
	SUMME MATERIALAUFWAND	0,00	-58.096,68
5.	**PERSONALAUFWAND**		
a)	Gehälter		

		2020	2019
6200	Gehälter	-33.176,70	-45.148,85
6211	Sonderzahlungen Angestellte	-8.226,60	-7.613,30
6280	Geschäftsführung	-18.000,00	-15.000,00
6521	Vergütungen AUVA	0,00	455,38
6522	Vergütungen Kurzarbeit	1.301,29	0,00
		-58.102,01	-67.306,77
b)	Soziale Aufwendungen		
6420	Mitarbeiter-Vorsorge Kassen	-918,05	-997,28
6500	Gesetzlicher Sozialaufwand	-9.530,91	-12.598,36
6600	Dienstgeberbeitrag	-1.090,40	-1.554,32
6601	Zuschlag zum Dienstgeberbeitrag	-106,23	-152,83
6602	Lohnabgaben Vorperioden	-5.058,79	0,00
6630	Kommunalsteuer	-1.782,08	-2.014,30
6700	Freiwillige Sozialaufwendungen	-280,73	-503,79
		-18.767,19	-17.820,88
	SUMME PERSONALAUFWAND	-76.869,20	-85.127,65
	/davon für Altersversorgung	0,00	0,00
	/davon für Abfertigungen und Leistungen an betriebliche Mitarbeitervorsorgekassen	-918,05	-997,28
	/davon für gesetzlich vorgeschriebene Sozialabgaben sowie vom Entgelt abhängige Abgaben und Pflichtbeiträge	-17.568,41	-16.319,81

6. ABSCHREIBUNGEN

a)	auf immaterielle Gegenstände des Anlagevermögens und Sachanlagen		
7020	Abschreibungen auf Sachanlagen	-41.114,50	-43.562,99
7070	Geringwertige Wirtschaftsgüter	-178,71	0,00
		-41.293,21	-43.562,99
	SUMME ABSCHREIBUNGEN	-41.293,21	-43.562,99

7. SONSTIGE BETRIEBLICHE AUFWENDUNGEN

a)	Übrige		
	Raumaufwand		
7205	Kanalgebühr, Müllabfuhr	-526,96	-1.723,93
7400	Miete	0,00	-706,66
7420	Energiekosten	-2.683,63	-2.377,44
7430	Heizungskosten	-655,42	0,00
		-3.866,01	-4.808,03
	Instandhaltung		
7210	Instandhaltung sonstige	-16.091,75	-38.891,36
7216	EDV	-2.992,20	-2.703,50
7220	Reinigung	0,00	-1.396,61
		-19.083,95	-42.991,47
	Werbung und werbeähnlicher Aufwand		
7650	Werbeaufwand	0,00	-392,20
7651	Inserate/Plakate/Banner	0,00	-4.227,50
7652	Drucksorten	0,00	-1.186,00
7655	Pressearbeit/Medienbeobachtung	0,00	-1.543,84
7656	Plakatierung/Folderverteilung	0,00	-173,50
7660	Werbeähnlicher Aufwand	-199,92	-916,38
		-199,92	-8.439,42
	Reise- und Fahrtaufwand		
7345	Reisekosten	-115,35	-695,15
		-115,35	-695,15
	Kommunikationsaufwand		
7380	Telefon	-1.641,66	-1.773,38

		2020	2019
7390	Porti	0,00	-1.153,12
		-1.641,66	-2.926,50
	Büroaufwand		
7600	Büromaterial	-58,14	-280,40
7610	Aufwand Büroküche	0,00	-257,57
		-58,14	-537,97
	Versicherungsaufwand		
7700	Versicherungen	-4.002,48	-4.922,61
		-4.002,48	-4.922,61
	Mieten, Leasingaufwand		
7410	Miete beweglicher Anlagegüter	-602,47	-937,94
		-602,47	-937,94
	Übriger betrieblicher Aufwand		
4885	Centausgleich	-0,01	0,08
7165	Rundfunkgebühren und AKM	0,00	-1.894,01
7170	Beiträge und Umlagen	-390,00	-1.333,96
7500	Kosten für beigestelltes Personal	0,00	-1.400,00
7546	Gebühren Reservix	0,00	-2.904,79
7548	Provision Kreditkarten	0,00	-98,13
7750	Steuerberatungsaufwand	-11.777,40	-15.394,75
7759	Sonstige Beratung	-18.000,00	-23.000,00
7790	Kosten des Geldverkehrs	-336,50	-2.263,10
7820	Buchwert ausgeschiedener Anlagen	0,00	-359,51
		-30.503,91	-48.648,17
		-60.073,89	-114.907,26
	SUMME SONSTIGER BETRIEBLICHER AUFWAND	-60.073,89	-114.907,26
8.	**B E T R I E B S E R F O L G**	18.599,29	11.244,13
9.	**SONSTIGE ZINSEN UND ÄHNLICHE ERTRÄGE**		
8100	Zinsenerträge von Bankguthaben	5,64	6,65
		5,64	6,65
	/davon aus verbundenen Unternehmen	0,00	0,00
10.	**ZINSEN UND ÄHNLICHE AUFWENDUNGEN**		
8300	Bank- und Darlehenszinsen	-3.256,58	-4.223,35
8320	Verzugszinsen und Mahnspesen	-174,34	-166,04
		-3.430,92	-4.389,39
	/davon betreffend verbundene Unternehmen	0,00	0,00
11.	**FINANZERFOLG**	-3.425,28	-4.382,74
12.	**E R G E B N I S VOR S T E U E R N**	15.174,01	6.861,39
13.	**STEUERN VOM EINKOMMEN UND VOM ERTRAG**		
8510	Kapitalertragsteuer	-1,41	-1,67

		2020	2019
		-1,41	-1,67
	/davon latente Steuern	0,00	0,00
	/davon Erträge aus Steuergutschriften und aus der Auflösung von nicht bestimmungsgemäß verwendeten Steuerrückstellungen	0,00	0,00
14.	**ERGEBNIS NACH STEUERN**	15.172,60	6.859,72
15.	**JAHRESÜBERSCHUSS JAHRESFEHLBETRAG (-)**	15.172,60	6.859,72
16.	**JAHRES GEWINN / -VERLUST (-)**	15.172,60	6.859,72
17.	**GEWINNVORTRAG/VERLUSTVORTRAG**		
9390	Gewinn- und Verlustvortrag	-301.520,66	-308.380,38
18.	**BILANZ GEWINN (-VERLUST) (-)**	-286.348,06	-301.520,66

Anlagevermögen

Anlagen-Liste/Konto (SR) Seite: 1

Anlagenverzeichnis pro Konto summiert in EUR

40/9588 Burg Gars GmbH für das Geschäftsjahr: 2020 vom 01.11.2019 bis 31.10.2020

Konto	Bezeichnung	Ansch.Wert am Beginn	Ansch.Wert am Ende	Buchwert am Beginn	Zugang (BW)	Abgang (BW)	Umbuchung	Abschreibung	Buchwert am Ende	Summe aller Abschreib.	Wert n. BewG	Zugang Invest.beg.
120	Datenverarbeitungsprogr	1440,00	1440,00	1440,00	0,00	0,00	0,00	0,00	1440,00	0,00	1440,00	0,00
150	Firmenwert	43874,42	43874,42	23399,65	0,00	0,00	0,00	2924,97	20474,68	23399,74	20474,68	0,00
220	Baurecht Burganlage	11611,30	14361,30	11611,30	2750,00	0,00	0,00	0,00	14361,30	0,00	14361,30	0,00
620	Büromaschinen	6018,34	6018,34	0,00	0,00	0,00	0,00	0,00	0,00	6018,34	902,76	0,00
660	Betriebs- und Geschäfts	34914,07	34183,16	17231,87	497,42	0,00	0,00	6773,07	10956,22	23226,94	12120,14	0,00
670	Anlagen Burgareal	107309,20	106667,03	74588,75	0,00	0,00	0,00	11101,80	63486,95	43180,08	64587,49	0,00
671	Subvention Anlagen Burg	-28789,66	-28789,66	-20216,46	0,00	0,00	0,00	-2878,97	-17337,49	-11452,17	-17337,49	0,00
672	Renaissancesaal	0,00	0,00	0,00	0,00	0,00	0,00	0,00	0,00	0,00	0,00	0,00
675	Tribüne	469592,80	469592,80	361893,01	0,00	0,00	0,00	46959,31	314933,70	154659,10	314933,70	0,00
676	Subvention Tribüne	-237656,75	-237656,75	-187941,07	0,00	0,00	0,00	-23765,68	-164175,39	-73481,36	-164175,39	0,00
680	Geringwertige Betriebs-	0,00	0,00	0,00	178,71	0,00	0,00	178,71	0,00	0,00	0,00	0,00
710	Anlagen in Bau	0,00	205365,92	0,00	71255,95	0,00	134109,97	0,00	205365,92	0,00	205365,92	0,00
711	Subventionen Anlagen in	0,00	-419109,97	0,00	-285000,00	0,00	-134109,97	0,00	-419109,97	0,00	-419109,97	0,00
800	Beteiligung Oper Burg G	35000,00	35000,00	35000,00	0,00	0,00	0,00	0,00	35000,00	0,00	35000,00	0,00
		443313,72	230946,59	317007,05	-210317,92	0,00	0,00	41293,21	65395,92	165550,67	68563,14	0,00

SWT-Union Wien (c)Igel

Anlagen-Liste (SR)
40/9588 Burg Gars GmbH in EUR

Seite: 1

Entwicklung des Anlagevermögens

für das Geschäftsjahr: 2020 vom 01.11.2019 bis 31.10.2020

Konto Inv.	-Nr	Bezeichnung	AnschDatum	Ansch.Wert am Beginn	Nd	Ansch.Wert am Ende	Buchwert am Beginn	Zugang	Abgang	Umbuchung	Abschreibung	Buchwert am Ende	Summe aller Abschreib.	Wert n. BewG	Invest.-Beg.
120		Datenverarbeitungsprog.													
1	0	Audioguide f.	10.03.2017	720,00	5,00	720,00	720,00	0,00	0,00	0,00	0,00	720,00	0,00	720,00	
1	1	Audioguide f.	28.06.2019	720,00	5,00	720,00	720,00	0,00	0,00	0,00	0,00	720,00	0,00	720,00	
			SR	1440,00		1440,00	1440,00	0,00	0,00	0,00	0,00	1440,00	0,00	1440,00	
150		Firmenwert	.												
1	0	Firmenwert	01.01.2013	43874,42	15,00	43874,42	23399,65	0,00	0,00	0,00	2924,97	20474,68	23399,74	20474,68	
			SR	43874,42		43874,42	23399,65	0,00	0,00	0,00	2924,97	20474,68	23399,74	20474,68	
220		Baurecht Burganlage.													
1	0	Grunderwerbss	16.10.2019	1250,00	0,00	1250,00	1250,00	0,00	0,00	0,00	0,00	1250,00	0,00	1250,00	
2	0	Notariatskost	19.05.2019	5050,30	0,00	5050,30	5050,30	0,00	0,00	0,00	0,00	5050,30	0,00	5050,30	
3	0	Ermittlung Ve	20.12.2018	5000,00	0,00	5000,00	5000,00	0,00	0,00	0,00	0,00	5000,00	0,00	5000,00	
4	0	Löschung Baur	26.03.2019	311,00	0,00	311,00	311,00	0,00	0,00	0,00	0,00	311,00	0,00	311,00	
5	0	Grundbuchsein	09.12.2019	0,00	0,00	2750,00	0,00	2750,00	0,00	0,00	0,00	2750,00	0,00	2750,00	
			SR	11611,30		14361,30	11611,30	2750,00	0,00	0,00	0,00	14361,30	0,00	14361,30	
620		Büromaschinen.													
3	0	Boca Drucker	27.08.2013	1000,00	4,00	1000,00	0,00	0,00	0,00	0,00	0,00	0,00	1000,00	150,00	
4	0	Reservix Star	10.11.2014	2500,00	4,00	2500,00	0,00	0,00	0,00	0,00	0,00	0,00	2500,00	375,00	
4	1	Setup Einrich	11.11.2014	250,00	4,00	250,00	0,00	0,00	0,00	0,00	0,00	0,00	250,00	37,50	
6	0	Scanner Datal	03.06.2015	830,00	4,00	830,00	0,00	0,00	0,00	0,00	0,00	0,00	830,00	124,50	
7	0	Apple iMac	11.07.2016	1364,17	3,00	1364,17	0,00	0,00	0,00	0,00	0,00	0,00	1364,17	204,63	

SWT-Union Wien

(c) Igel

Entwicklung des Anlagevermögens — für das Geschäftsjahr: 2020 vom 01.11.2019 bis 31.10.2020

Konto Inv.	-Nr	Bezeichnung	AnschDatum	Ansch.Wert am Beginn	Nd	Ansch.Wert am Ende	Buchwert am Beginn	Zugang	Abgang	Umbuchung	Abschreibung	Buchwert am Ende	Summe aller Abschreib.	Wert n. BewG	Invest.-Beg.
7	1	Apple iMac US	11.07.2016	74,17	3,00	74,17	0,00	0,00	0,00	0,00	0,00	0,00	74,17	11,13	
		SR		6018,34		6018,34	0,00	0,00	0,00	0,00	0,00	0,00	6018,34	902,76	
660		Betriebs- und Geschäft.													
5	0	Aluplatte "Ga	26.01.2015	491,67	4,00	0,00	0,00	0,00	0,00	0,00	0,00	0,00	0,00	0,00	
6	0	Regale Büro	29.11.2014	766,00	5,00	766,00	0,00	0,00	0,00	0,00	0,00	0,00	766,00	114,90	
7	0	Alu-Diabond "	20.03.2015	736,66	5,00	0,00	0,00	0,00	0,00	0,00	0,00	0,00	0,00	0,00	
9	0	Drucker GFT	10.05.2016	780,00	3,00	780,00	0,00	0,00	0,00	0,00	0,00	0,00	780,00	117,00	
10	0	Datenverbindu	01.11.2015	2415,80	5,00	2415,80	483,16	0,00	0,00	0,00	483,16	0,00	2415,80	362,37	
11	0	Akku Bohrmasc	01.06.2016	872,00	3,00	872,00	0,00	0,00	0,00	0,00	0,00	0,00	872,00	130,80	
12	0	Klavier Yamah	02.11.2016	3808,33	5,00	3808,33	1523,31	0,00	0,00	0,00	761,67	761,64	3046,69	761,64	
14	0	Devi+Rettungs	24.04.2017	1166,51	3,00	1166,51	0,00	0,00	0,00	0,00	0,00	0,00	1166,51	174,98	
15	0	Fahnen Burg G	19.05.2017	6324,00	5,00	6324,00	3162,00	0,00	0,00	0,00	1264,80	1897,20	4426,80	1897,20	
16	0	Gewerbe Gläse	01.07.2017	1708,33	4,00	1708,33	640,60	0,00	0,00	0,00	427,09	213,51	1494,82	256,25	
18	0	IMAC 21.5"	23.04.2018	1474,17	3,00	1474,17	491,38	0,00	0,00	0,00	491,38	0,00	1474,17	221,13	
19	0	Geschirrspülm	08.06.2018	1248,31	4,00	1248,31	780,19	0,00	0,00	0,00	312,08	468,11	780,20	468,11	
20	0	Löschwasserbe	13.07.2018	1949,61	4,00	1949,61	1218,49	0,00	0,00	0,00	487,41	731,08	1218,53	731,08	
21	0	Starkstromver	17.07.2018	446,00	3,00	446,00	222,99	0,00	0,00	0,00	148,67	74,32	371,68	74,32	
22	0	Logitech PC +	14.11.2018	4703,17	5,00	4703,17	3762,53	0,00	0,00	0,00	940,64	2821,89	1881,28	2821,89	
23	0	Fujitsu Prime	26.11.2018	497,42	5,00	497,42	397,92	0,00	0,00	0,00	99,49	298,43	198,99	298,43	
24	0	Neugestaltung	09.01.2019	3140,00	5,00	3140,00	2512,00	0,00	0,00	0,00	628,00	1884,00	1256,00	1884,00	
25	0	Microsoft Win	22.11.2018	673,42	5,00	673,42	538,72	0,00	0,00	0,00	134,69	404,03	269,39	404,03	
27	0	Rasenmähertra	23.09.2019	1712,67	4,00	1712,67	1498,58	0,00	0,00	0,00	428,17	1070,41	642,26	1070,41	
28	0	Laptop DELL L	25.11.2019	0,00	3,00	497,42	0,00	497,42	0,00	0,00	165,82	331,60	165,82	331,60	
		SR		34914,07		34183,16	17231,87	497,42	0,00	0,00	6773,07	10956,22	23226,94	12120,14	
670		Anlagen Burgareal.													
3	0	Enviromental	23.06.2015	4987,05	5,00	4987,05	498,70	0,00	0,00	0,00	498,70	0,00	4987,05	748,06	

Entwicklung des Anlagevermögens

für das Geschäftsjahr: 2020 vom 01.11.2019 bis 31.10.2020

Konto Inv.	-Nr	Bezeichnung	AnschDatum	Ansch.Wert am Beginn	Nd	Ansch.Wert am Ende	Buchwert am Beginn	Zugang	Abgang	Umbuchung	Abschreibung	Buchwert am Ende	Summe aller Abschreib.	Wert n. BewG	Invest.-Beg.
4	0	Ausstellungsb	01.04.2016	1778,76	5,00	1778,76	355,72	0,00	0,00	0,00	355,72	0,00	1778,76	266,81	
4	1	Ausstellungsb	07.04.2016	154,07	5,00	154,07	30,79	0,00	0,00	0,00	30,79	0,00	154,07	23,11	
5	0	Rampe & Stieg	10.07.2017	2233,51	10,00	2233,51	1675,11	0,00	0,00	0,00	223,36	1451,75	781,76	1451,75	
6	5	Rode RodeLink	07.08.2017	417,08	3,00	417,08	69,50	0,00	0,00	0,00	69,50	0,00	417,08	62,56	
6	8	Motu UltraLit	08.03.2018	642,17	3,00	0,00	214,05	0,00	0,00	0,00	214,05	0,00	0,00	0,00	
7	0	Sanierung Büh	07.07.2017	12381,40	10,00	12381,40	9286,05	0,00	0,00	0,00	1238,14	8047,91	4333,49	8047,91	
7	1	Absturzsicher	17.08.2017	1525,50	10,00	1525,50	1144,12	0,00	0,00	0,00	152,55	991,57	533,93	991,57	
8	0	Bestuhlung	02.09.2017	41666,67	10,00	41666,67	31249,99	0,00	0,00	0,00	4166,67	27083,32	14583,35	27083,32	
9	0	Tafeln Ausste	10.04.2017	540,00	10,00	540,00	378,00	0,00	0,00	0,00	54,00	324,00	216,00	324,00	
10	0	Drehkreuz,Dre	18.04.2017	7960,30	10,00	7960,30	5572,20	0,00	0,00	0,00	796,03	4776,17	3184,13	4776,17	
11	0	Ausstellungsk	21.04.2017	13450,00	10,00	13450,00	9415,00	0,00	0,00	0,00	1345,00	8070,00	5380,00	8070,00	
12	0	Gestaltung &	12.04.2017	6320,00	10,00	6320,00	4424,00	0,00	0,00	0,00	632,00	3792,00	2528,00	3792,00	
13	0	Ausstellungsv	19.04.2017	2495,00	10,00	2495,00	1746,50	0,00	0,00	0,00	249,50	1497,00	998,00	1497,00	
14	0	Zuschnitt & M	16.05.2017	858,16	10,00	858,16	643,61	0,00	0,00	0,00	85,82	557,79	300,37	557,79	
15	0	Zuschnitt,Ver	10.05.2017	416,20	10,00	416,20	312,15	0,00	0,00	0,00	41,62	270,53	145,67	270,53	
16	0	Alu-Profile f	04.07.2017	605,00	10,00	605,00	453,75	0,00	0,00	0,00	60,50	393,25	211,75	393,25	
17	0	Sicherung Mau	19.07.2017	4120,00	10,00	4120,00	3090,00	0,00	0,00	0,00	412,00	2678,00	1442,00	2678,00	
18	0	Stiegenmontag	04.06.2018	627,50	10,00	627,50	533,37	0,00	0,00	0,00	62,75	470,62	156,88	470,62	
19	0	Sanierung Brü	19.06.2018	3830,42	10,00	3830,42	3255,84	0,00	0,00	0,00	383,05	2872,79	957,63	2872,79	
20	0	Sanierung Sti	18.12.2017	300,41	10,00	300,41	240,30	0,00	0,00	0,00	30,05	210,25	90,16	210,25	
23	0	Herstellung A	12.06.2019	4745,52	8,00	4745,52	4448,92	0,00	0,00	0,00	593,19	3855,73	889,79	3855,73	
23	1	Subvention Ge	12.06.2019	-4745,52	8,00	-4745,52	-4448,92	0,00	0,00	0,00	-593,19	-3855,73	-889,79	-3855,73	
		SR		107309,20		106667,03	74588,75	0,00	0,00	0,00	11101,80	63486,95	43180,08	64587,49	
671		Subvention Anlagen Bur.													
1	0	Subvention Ta	31.03.2017	-6605,00	10,00	-6605,00	-4623,50	0,00	0,00	0,00	-660,50	-3963,00	-2642,00	-3963,00	
2	0	Subvention Be	31.03.2017	-7960,30	10,00	-7960,30	-5572,20	0,00	0,00	0,00	-796,03	-4776,17	-3184,13	-4776,17	
3	0	Subvention Au	31.03.2017	-12950,00	10,00	-12950,00	-9065,00	0,00	0,00	0,00	-1295,00	-7770,00	-5180,00	-7770,00	
4	0	Subvention No	16.05.2017	-1274,36	10,00	-1274,36	-955,76	0,00	0,00	0,00	-127,44	-828,32	-446,04	-828,32	

Entwicklung des Anlagevermögens

für das Geschäftsjahr: 2020 vom 01.11.2019 bis 31.10.2020

Konto Inv.	-Nr	Bezeichnung	AnschDatum	Ansch.Wert am Beginn	Nd	Ansch.Wert am Ende	Buchwert am Beginn	Zugang	Abgang	Umbuchung	Abschreibung	Buchwert am Ende	Summe aller Abschreib.	Wert n. BewG	Invest.-Beg.
			SR	-28789,66		-28789,66	-20216,46	0,00	0,00	0,00	-2878,97	-17337,49	-11452,17	-17337,49	
672		Renaissancesaal.													
1	0	Bestuhlung Th	29.03.2019	22392,90	10,00	22392,90	20153,60	0,00	0,00	0,00	2239,29	17914,31	4478,59	17914,31	
1	1	Bestuhlung Th	13.05.2019	144,30	9,50	144,30	136,70	0,00	0,00	0,00	15,19	121,51	22,79	121,51	
1	2	Subvention Ge	29.03.2019	-22392,90	10,00	-22392,90	-20153,60	0,00	0,00	0,00	-2239,29	-17914,31	-4478,59	-17914,31	
1	3	Subvention Ge	13.05.2019	-144,30	9,50	-144,30	-136,70	0,00	0,00	0,00	-15,19	-121,51	-22,79	-121,51	
2	0	Küchenmöbel +	18.06.2019	3811,00	6,00	3811,00	3493,41	0,00	0,00	0,00	635,17	2858,24	952,76	2858,24	
2	1	Montagearbeit	18.06.2019	1600,00	6,00	1600,00	1466,66	0,00	0,00	0,00	266,67	1199,99	400,01	1199,99	
2	2	Subvention Ge	18.06.2019	-3811,00	6,00	-3811,00	-3493,41	0,00	0,00	0,00	-635,17	-2858,24	-952,76	-2858,24	
2	3	Subvention Ge	18.06.2019	-1600,00	6,00	-1600,00	-1466,66	0,00	0,00	0,00	-266,67	-1199,99	-400,01	-1199,99	
3	0	Vermessung un	27.02.2017	6570,00	10,00	6570,00	5913,00	0,00	0,00	0,00	657,00	5256,00	1314,00	5256,00	
3	1	Subvention Ge	01.11.2018	-6570,00	10,00	-6570,00	-5913,00	0,00	0,00	0,00	-657,00	-5256,00	-1314,00	-5256,00	
			SR	0,00		0,00	0,00	0,00	0,00	0,00	0,00	0,00	0,00	0,00	
675		Tribüne .													
1	0	Zimmererarbei	30.06.2017	362311,01	10,00	362311,01	271733,23	0,00	0,00	0,00	36231,11	235502,12	126808,89	235502,12	
2	0	E-Installatio	13.07.2017	18441,61	10,00	18441,61	13831,18	0,00	0,00	0,00	1844,17	11987,01	6454,60	11987,01	
3	0	Betonabbruch	30.06.2017	1520,75	10,00	1520,75	1140,55	0,00	0,00	0,00	152,08	988,47	532,28	988,47	
4	0	Herstellung B	31.05.2017	17222,68	10,00	17222,68	12917,00	0,00	0,00	0,00	1722,27	11194,73	6027,95	11194,73	
5	0	Baubesprechun	16.08.2017	5440,00	10,00	5440,00	4080,00	0,00	0,00	0,00	544,00	3536,00	1904,00	3536,00	
6	0	Projektentwic	30.04.2017	43952,47	10,00	43952,47	39557,21	0,00	0,00	0,00	4395,25	35161,96	8790,51	35161,96	
6	1	Projektentwic	09.05.2018	20704,28	10,00	20704,28	18633,84	0,00	0,00	0,00	2070,43	16563,41	4140,87	16563,41	
			SR	469592,80		469592,80	361893,01	0,00	0,00	0,00	46959,31	314933,70	154659,10	314933,70	
676		Subvention Tribüne.													
1	0	Subvention Tr	16.02.2017	-53000,00	10,00	-53000,00	-39750,00	0,00	0,00	0,00	-5300,00	-34450,00	-18550,00	-34450,00	

Entwicklung des Anlagevermögens

für das Geschäftsjahr: 2020 vom 01.11.2019 bis 31.10.2020

Konto Inv.	-Nr	Bezeichnung	AnschDatum	Ansch.Wert am Beginn	Nd	Ansch.Wert am Ende	Buchwert am Beginn	Zugang	Abgang	Umbuchung	Abschreibung	Buchwert am Ende	Summe aller Abschreib.	Wert n. BewG	Invest.-Beg.
2	0	Subvention Tr	30.06.2017	-120000,00	10,00	-120000,00	-90000,00	0,00	0,00	0,00	-12000,00	-78000,00	-42000,00	-78000,00	
3	0	Subvention Tr	01.11.2018	-64656,75	10,00	-64656,75	-58191,07	0,00	0,00	0,00	-6465,68	-51725,39	-12931,36	-51725,39	
			SR	-237656,75		-237656,75	-187941,07	0,00	0,00	0,00	-23765,68	-164175,39	-73481,36	-164175,39	
680		Geringwertige Betriebs.													
4	0	Zugänge 2020	31.10.2020	0,00	1,00	0,00	0,00	178,71	0,00	0,00	178,71	0,00	0,00	0,00	
			SR	0,00		0,00	0,00	178,71	0,00	0,00	178,71	0,00	0,00	0,00	
710		Anlagen in Bau.													
3	2	Projektentwic	09.05.2018	21353,50	0,00	21353,50	21353,50	0,00	0,00	0,00	0,00	21353,50	0,00	21353,50	
4	0	Nutzungskonze	28.09.2018	2600,00	0,00	2600,00	2600,00	0,00	0,00	0,00	0,00	2600,00	0,00	2600,00	
5	0	Aufnahmen Gru	18.02.2019	8331,82	0,00	8331,82	8331,82	0,00	0,00	0,00	0,00	8331,82	0,00	8331,82	
5	1	Aufnahmen Gru	19.02.2019	9261,35	0,00	9261,35	9261,35	0,00	0,00	0,00	0,00	9261,35	0,00	9261,35	
5	2	Aufnahmen Gru	20.02.2019	11723,02	0,00	11723,02	11723,02	0,00	0,00	0,00	0,00	11723,02	0,00	11723,02	
5	3	Aufnahmen Gru	16.09.2019	15760,18	0,00	15760,18	15760,18	0,00	0,00	0,00	0,00	15760,18	0,00	15760,18	
6	0	Archäologisch	12.02.2019	781,00	0,00	781,00	781,00	0,00	0,00	0,00	0,00	781,00	0,00	781,00	
7	0	Archäologisch	12.02.2019	1192,50	0,00	1192,50	1192,50	0,00	0,00	0,00	0,00	1192,50	0,00	1192,50	
8	0	Ingenieurleis	19.12.2018	3481,60	0,00	3481,60	3481,60	0,00	0,00	0,00	0,00	3481,60	0,00	3481,60	
9	0	Planungshonor	13.06.2019	2900,00	0,00	2900,00	2900,00	0,00	0,00	0,00	0,00	2900,00	0,00	2900,00	
10	0	Zubau Vestibü	30.04.2019	8725,00	0,00	8725,00	8725,00	0,00	0,00	0,00	0,00	8725,00	0,00	8725,00	
11	0	Nutzungsstudi	01.10.2019	48000,00	0,00	48000,00	48000,00	0,00	0,00	0,00	0,00	48000,00	0,00	48000,00	
12	0	Subventionen	31.10.2019	-134109,97	0,00	0,00	-134109,97	0,00	0,00	134109,97	0,00	0,00	0,00	0,00	
13	0	1.+2.TR Elekt	02.08.2020	0,00	0,00	3276,00	0,00	3276,00	0,00	0,00	0,00	3276,00	0,00	3276,00	
14	0	Vermessung Gr	09.12.2019	0,00	0,00	2498,09	0,00	2498,09	0,00	0,00	0,00	2498,09	0,00	2498,09	
15	0	1.TR Einreich	03.07.2020	0,00	0,00	12000,00	0,00	12000,00	0,00	0,00	0,00	12000,00	0,00	12000,00	
16	0	1.TR Unterbau	16.10.2020	0,00	0,00	53481,86	0,00	53481,86	0,00	0,00	0,00	53481,86	0,00	53481,86	

Entwicklung des Anlagevermögens — für das Geschäftsjahr: 2020 vom 01.11.2019 bis 31.10.2020

Konto Inv.	-Nr	Bezeichnung	AnschDatum	Ansch.Wert am Beginn	Nd	Ansch.Wert am Ende	Buchwert am Beginn	Zugang	Abgang	Umbuchung	Abschreibung	Buchwert am Ende	Summe aller Abschreib.	Wert n. BewG	Invest.-Beg.
			SR	0,00		205365,92	0,00	71255,95	0,00	134109,97	0,00	205365,92	0,00	205365,92	
711		Subventionen Anlagen i.													
1	0	Subventionen	31.10.2019	0,00	0,00	-134109,97	0,00	0,00	0,00	-134109,97	0,00	-134109,97	0,00	-134109,97	
2	0	Subventionen	20.07.2020	0,00	0,00	-285000,00	0,00	-285000,00	0,00	0,00	0,00	-285000,00	0,00	-285000,00	
			SR	0,00		-419109,97	0,00	-285000,00	0,00	-134109,97	0,00	-419109,97	0,00	-419109,97	
800		Beteiligung Oper Burg .													
1	0	Stammkapital	02.01.2019	35000,00	0,00	35000,00	35000,00	0,00	0,00	0,00	0,00	35000,00	0,00	35000,00	
			SR	35000,00		35000,00	35000,00	0,00	0,00	0,00	0,00	35000,00	0,00	35000,00	
			SR	443313,72		230946,59	317007,05	-210317,92	0,00	0,00	41293,21	65395,92	165550,67	68563,14	

Abschreibungsspiegel (SR)
40/9588 Burg Gars GmbH EUR

Seite: 1

für das Geschäftsjahr: 2020 vom 01.11.2019 bis 31.10.2020

Konto	Inv-	Nr	Anlagenbezeichnung	kum.Abschr. 01.11.2019	Abschr. aktiv 01.11.2019	Abschr. Zugänge	Zuschr.	Abschr. Umbuch.	kum.Abschr. Abgänge	kum.Abschr. 31.10.2020
120 Datenverarbeitungsprogramme										
	1	0	Audioguide f. Burg Gars (50% Anzlg.)	0,00	0,00	0,00	0,00	0,00	0,00	0,00
	1	1	Audioguide f. Burg Gars (50% Restzlg.)	0,00	0,00	0,00	0,00	0,00	0,00	0,00
				0,00	0,00	0,00	0,00	0,00	0,00	0,00
150 Firmenwert										
	1	0	Firmenwert	20.474,77	2.924,97	0,00	0,00	0,00	0,00	23.399,74
				20.474,77	2.924,97	0,00	0,00	0,00	0,00	23.399,74
220 Baurecht Burganlage										
	1	0	Grunderwerbssteuer Baurechtsvertrag	0,00	0,00	0,00	0,00	0,00	0,00	0,00
	2	0	Notariatskosten Errichtung Baurechtsvert	0,00	0,00	0,00	0,00	0,00	0,00	0,00
	3	0	Ermittlung Verkehrswert Baurecht	0,00	0,00	0,00	0,00	0,00	0,00	0,00
	4	0	Löschung Baurechtseinlage Verein zur För	0,00	0,00	0,00	0,00	0,00	0,00	0,00
	5	0	Grundbuchseintragungsgebühr	0,00	0,00	0,00	0,00	0,00	0,00	0,00
				0,00	0,00	0,00	0,00	0,00	0,00	0,00
620 Büromaschinen										
	3	0	Boca Drucker L26SN	1.000,00	0,00	0,00	0,00	0,00	0,00	1.000,00
	4	0	Reservix Starterpaket incl. Drucker, Sca	2.500,00	0,00	0,00	0,00	0,00	0,00	2.500,00
	4	1	Setup Einrichtung	250,00	0,00	0,00	0,00	0,00	0,00	250,00
	6	0	Scanner Datalogic	830,00	0,00	0,00	0,00	0,00	0,00	830,00
	7	0	Apple iMac	1.364,17	0,00	0,00	0,00	0,00	0,00	1.364,17
	7	1	Apple iMac USB	74,17	0,00	0,00	0,00	0,00	0,00	74,17
				6.018,34	0,00	0,00	0,00	0,00	0,00	6.018,34
660 Betriebs- und Geschäftsausstattung										
	5	0	Aluplatte "Gars/Kamp"	491,67	0,00	0,00	0,00	0,00	-491,67	0,00
	6	0	Regale Büro	766,00	0,00	0,00	0,00	0,00	0,00	766,00
	7	0	Alu-Diabond "Historischer Pfad"	736,66	0,00	0,00	0,00	0,00	-736,66	0,00
	9	0	Drucker GPT	780,00	0,00	0,00	0,00	0,00	0,00	780,00
	10	0	Datenverbindung zwischen Burg & Büro	1.932,64	483,16	0,00	0,00	0,00	0,00	2.415,80
	11	0	Akku Bohrmaschine	872,00	0,00	0,00	0,00	0,00	0,00	872,00
	12	0	Klavier Yamaha Dig. Flügel	2.285,02	761,67	0,00	0,00	0,00	0,00	3.046,69

für das Geschäftsjahr: 2020 vom 01.11.2019 bis 31.10.2020

Konto	Inv-	Nr	Anlagenbezeichnung	kum.Abschr. 01.11.2019	Abschr. aktiv 01.11.2019	Abschr. Zugänge	Zuschr.	Abschr. Umbuch.	kum.Abschr. Abgänge	kum.Abschr. 31.10.2020
	14	0	Devi+Rettungsrucksack f. Notarzt	1.166,51	0,00	0,00	0,00	0,00	0,00	1.166,51
	15	0	Fahnen Burg Gars	3.162,00	1.264,80	0,00	0,00	0,00	0,00	4.426,80
	16	0	Gewerbe Gläserspüler	1.067,73	427,09	0,00	0,00	0,00	0,00	1.494,82
	18	0	IMAC 21.5"	982,79	491,38	0,00	0,00	0,00	0,00	1.474,17
	19	0	Geschirrspülmaschine ECO 54S	468,12	312,08	0,00	0,00	0,00	0,00	780,20
	20	0	Löschwasserbehälter	731,12	487,41	0,00	0,00	0,00	0,00	1.218,53
	21	0	Starkstromverteiler	223,01	148,67	0,00	0,00	0,00	0,00	371,68
	22	0	Logitech PC + Zubehör	940,64	940,64	0,00	0,00	0,00	0,00	1.881,28
	23	0	Fujitsu Primergy TX1310 Server	99,50	99,49	0,00	0,00	0,00	0,00	198,99
	24	0	Neugestaltung EDV-Infrastruktur	628,00	628,00	0,00	0,00	0,00	0,00	1.256,00
	25	0	Microsoft Windows Server	134,70	134,69	0,00	0,00	0,00	0,00	269,39
	27	0	Rasenmähertraktor	214,09	428,17	0,00	0,00	0,00	0,00	642,26
	28	0	Laptop DELL Latitude	0,00	0,00	165,82	0,00	0,00	0,00	165,82
				17.682,20	6.607,25	165,82	0,00	0,00	-1.228,33	23.226,94
670	Anlagen Burgareal									
	3	0	Enviromental Design	4.488,35	498,70	0,00	0,00	0,00	0,00	4.987,05
	4	0	Ausstellungsbeleuchtung	1.423,04	355,72	0,00	0,00	0,00	0,00	1.778,76
	4	1	Ausstellungsbeleuchtung	123,28	30,79	0,00	0,00	0,00	0,00	154,07
	5	0	Rampe & Stiegenumbau wegen Fluchtweg	558,40	223,36	0,00	0,00	0,00	0,00	781,76
	6	5	Rode RodeLink Filmmaker + Reporter	347,58	69,50	0,00	0,00	0,00	0,00	417,08
	6	8	Motu UltraLite-mk4	428,12	214,05	0,00	0,00	0,00	-642,17	0,00
	7	0	Sanierung Bühnensteg (Backstage)	3.095,35	1.238,14	0,00	0,00	0,00	0,00	4.333,49
	7	1	Absturzsicherung, Geländer	381,38	152,55	0,00	0,00	0,00	0,00	533,93
	8	0	Bestuhlung	10.416,68	4.166,67	0,00	0,00	0,00	0,00	14.583,35
	9	0	Tafeln Ausstellung Nordturm Thema Oper	162,00	54,00	0,00	0,00	0,00	0,00	216,00
	10	0	Drehkreuz,Drehsperre,Münzprüfer Nordturm	2.388,10	796,03	0,00	0,00	0,00	0,00	3.184,13
	11	0	Ausstellungskonzept&Gestaltung Rundgang	4.035,00	1.345,00	0,00	0,00	0,00	0,00	5.380,00
	12	0	Gestaltung & Produktion Tafeln	1.896,00	632,00	0,00	0,00	0,00	0,00	2.528,00
	13	0	Ausstellungsvitrinen	748,50	249,50	0,00	0,00	0,00	0,00	998,00
	14	0	Zuschnitt & Montage Glasaufbau	214,55	85,82	0,00	0,00	0,00	0,00	300,37
	15	0	Zuschnitt,Verklebun,Lieferung Glasaufbau	104,05	41,62	0,00	0,00	0,00	0,00	145,67
	16	0	Alu-Profile f. Werbetafeln Nordturm	151,25	60,50	0,00	0,00	0,00	0,00	211,75
	17	0	Sicherung Mauerkranz Felsenbar	1.030,00	412,00	0,00	0,00	0,00	0,00	1.442,00
	18	0	Stiegenmontage	94,13	62,75	0,00	0,00	0,00	0,00	156,88
	19	0	Sanierung Brücke Nordturm	574,58	383,05	0,00	0,00	0,00	0,00	957,63
	20	0	Sanierung Stiege Spenglerarbeiten	60,11	30,05	0,00	0,00	0,00	0,00	90,16

für das Geschäftsjahr: 2020 vom 01.11.2019 bis 31.10.2020

Konto	Inv-	Nr	Anlagenbezeichnung	kum.Abschr. 01.11.2019	Abschr. aktiv 01.11.2019	Abschr. Zugänge	Zuschr.	Abschr. Umbuch.	kum.Abschr. Abgänge	kum.Abschr. 31.10.2020
	23	0	Herstellung Absperrung neben Tribüne	296,60	593,19	0,00	0,00	0,00	0,00	889,79
	23	1	Subvention Gemeinde	-296,60	-593,19	0,00	0,00	0,00	0,00	-889,79
				32.720,45	11.101,80	0,00	0,00	0,00	-642,17	43.180,08
671	Subvention Anlagen Burgareal									
	1	0	Subvention Tafeln	-1.981,50	-660,50	0,00	0,00	0,00	0,00	-2.642,00
	2	0	Subvention Bezahlsystem Nordturm	-2.388,10	-796,03	0,00	0,00	0,00	0,00	-3.184,13
	3	0	Subvention Ausstellung Burgrundgang	-3.885,00	-1.295,00	0,00	0,00	0,00	0,00	-5.180,00
	4	0	Subvention Nordturm	-318,60	-127,44	0,00	0,00	0,00	0,00	-446,04
				-8.573,20	-2.878,97	0,00	0,00	0,00	0,00	-11.452,17
672	Renaissancesaal									
	1	0	Bestuhlung Thonet	2.239,30	2.239,29	0,00	0,00	0,00	0,00	4.478,59
	1	1	Bestuhlung Thonet	7,60	15,19	0,00	0,00	0,00	0,00	22,79
	1	2	Subvention Gemeinde	-2.239,30	-2.239,29	0,00	0,00	0,00	0,00	-4.478,59
	1	3	Subvention Gemeinde	-7,60	-15,19	0,00	0,00	0,00	0,00	-22,79
	2	0	Küchenmöbel + Waschtischarmatur	317,59	635,17	0,00	0,00	0,00	0,00	952,76
	2	1	Montagearbeiten	133,34	266,67	0,00	0,00	0,00	0,00	400,01
	2	2	Subvention Gemeinde	-317,59	-635,17	0,00	0,00	0,00	0,00	-952,76
	2	3	Subvention Gemeinde	-133,34	-266,67	0,00	0,00	0,00	0,00	-400,01
	3	0	Vermessung und CAD Planerstellung	657,00	657,00	0,00	0,00	0,00	0,00	1.314,00
	3	1	Subvention Gemeinde	-657,00	-657,00	0,00	0,00	0,00	0,00	-1.314,00
				0,00	0,00	0,00	0,00	0,00	0,00	0,00
675	Tribüne									
	1	0	Zimmererarbeiten Tribünensanierung	90.577,78	36.231,11	0,00	0,00	0,00	0,00	126.808,89
	2	0	E-Installationen Tribünensanierung	4.610,43	1.844,17	0,00	0,00	0,00	0,00	6.454,60
	3	0	Betonabbruch hinter Bühne	380,20	152,08	0,00	0,00	0,00	0,00	532,28
	4	0	Herstellung Bühnenbild	4.305,68	1.722,27	0,00	0,00	0,00	0,00	6.027,95
	5	0	Baubesprechungen, Schlussabnahme Tribüne	1.360,00	544,00	0,00	0,00	0,00	0,00	1.904,00
	6	0	Projektentwicklung 1.+2.TR	4.395,26	4.395,25	0,00	0,00	0,00	0,00	8.790,51
	6	1	Projektentwicklung 3.TR	2.070,44	2.070,43	0,00	0,00	0,00	0,00	4.140,87
				107.699,79	46.959,31	0,00	0,00	0,00	0,00	154.659,10

für das Geschäftsjahr: 2020 vom 01.11.2019 bis 31.10.2020

Konto	Inv-	Nr	Anlagenbezeichnung	kum.Abschr. 01.11.2019	Abschr. aktiv 01.11.2019	Abschr. Zugänge	Zuschr.	Abschr. Umbuch.	kum.Abschr. Abgänge	kum.Abschr. 31.10.2020
676 Subvention Tribüne										
	1	0	Subvention Tribüne	-13.250,00	-5.300,00	0,00	0,00	0,00	0,00	-18.550,00
	2	0	Subvention Tribüne	-30.000,00	-12.000,00	0,00	0,00	0,00	0,00	-42.000,00
	3	0	Subvention Tribüne	-6.465,68	-6.465,68	0,00	0,00	0,00	0,00	-12.931,36
				-49.715,68	-23.765,68	0,00	0,00	0,00	0,00	-73.481,36
680 Geringwertige Betriebs-u.Geschäftsausst.										
	4	0	Zugänge 2020	0,00	0,00	178,71	0,00	0,00	-178,71	0,00
				0,00	0,00	178,71	0,00	0,00	-178,71	0,00
710 Anlagen in Bau										
	3	2	Projektentwicklung 4.TR	0,00	0,00	0,00	0,00	0,00	0,00	0,00
	4	0	Nutzungskonzept	0,00	0,00	0,00	0,00	0,00	0,00	0,00
	5	0	Aufnahmen Grundrisse Burg	0,00	0,00	0,00	0,00	0,00	0,00	0,00
	5	1	Aufnahmen Grundrisse Burg	0,00	0,00	0,00	0,00	0,00	0,00	0,00
	5	2	Aufnahmen Grundrisse Burg	0,00	0,00	0,00	0,00	0,00	0,00	0,00
	5	3	Aufnahmen Grundrisse Burg	0,00	0,00	0,00	0,00	0,00	0,00	0,00
	6	0	Archäologische Begutachtung	0,00	0,00	0,00	0,00	0,00	0,00	0,00
	7	0	Archäologische Baggeraufsicht	0,00	0,00	0,00	0,00	0,00	0,00	0,00
	8	0	Ingenieurleistungen Ausbau Burg	0,00	0,00	0,00	0,00	0,00	0,00	0,00
	9	0	Planungshonorar Bühne Burg	0,00	0,00	0,00	0,00	0,00	0,00	0,00
	10	0	Zubau Vestibül unter Tribüne 1. TR	0,00	0,00	0,00	0,00	0,00	0,00	0,00
	11	0	Nutzungsstudie "Zukunft" Burg Gars"	0,00	0,00	0,00	0,00	0,00	0,00	0,00
	12	0	Subventionen Gemeinde 2019	0,00	0,00	0,00	0,00	0,00	0,00	0,00
	13	0	1.+2.TR Elektrotechnik Enerergieverteilu	0,00	0,00	0,00	0,00	0,00	0,00	0,00
	14	0	Vermessung Grundrisse Burg Gars	0,00	0,00	0,00	0,00	0,00	0,00	0,00
	15	0	1.TR Einreichung Unterbauung	0,00	0,00	0,00	0,00	0,00	0,00	0,00
	16	0	1.TR Unterbauung Zuschauertribüne	0,00	0,00	0,00	0,00	0,00	0,00	0,00
				0,00	0,00	0,00	0,00	0,00	0,00	0,00
711 Subventionen Anlagen in Bau										
	1	0	Subventionen Gemeinde 2019	0,00	0,00	0,00	0,00	0,00	0,00	0,00
	2	0	Subventionen Land NÖ 2020	0,00	0,00	0,00	0,00	0,00	0,00	0,00
				0,00	0,00	0,00	0,00	0,00	0,00	0,00

für das Geschäftsjahr: 2020 vom 01.11.2019 bis 31.10.2020

Konto	Inv-	Nr	Anlagenbezeichnung	kum.Abschr. 01.11.2019	Abschr. aktiv 01.11.2019	Abschr. Zugänge	Zuschr.	Abschr. Umbuch.	kum.Abschr. Abgänge	kum.Abschr. 31.10.2020
800	Beteiligung Oper Burg Gars GmbH									
	1	0	Stammkapital Oper Burg Gars GmbH	0,00	0,00	0,00	0,00	0,00	0,00	0,00
				0,00	0,00	0,00	0,00	0,00	0,00	0,00
				126.306,67	40.948,68	344,53	0,00	0,00	-2.049,21	165.550,67

Anhang

Bilanzierungs- und Bewertungsmethoden

Der Jahresabschluss wurde unter Beachtung der Grundsätze ordnungsgemäßer Buchführung, sowie unter Beachtung der Generalnorm, ein möglichst getreues Bild der Vermögens-, Finanz- und Ertragslage des Unternehmens zu vermitteln, aufgestellt.

Bei der Erstellung des Jahresabschlusses wurde der Grundsatz der Vollständigkeit eingehalten.

Bei der Bewertung der einzelnen Vermögensgegenstände und Schulden wurde der Grundsatz der Einzelbewertung beachtet und eine Fortführung des Unternehmens unterstellt.

Bei mehreren Geschäftszweigen wird der Jahresabschluss nach den Gliederungsvorschriften des wirtschaftlich bedeutendsten Geschäftszweigs aufgestellt.

Dem Vorsichtsprinzip wurde dadurch Rechnung getragen, dass nur die am Abschlussstichtag verwirklichten Gewinne ausgewiesen wurden. Erkennbare Risken und drohende Verluste, die im Abschlussjahr oder früher entstanden sind, wurden berücksichtigt.

AKTIVSEITE DER BILANZ

Anlagevermögen

Die Entwicklung der einzelnen Posten des Anlagevermögens und die Aufgliederung der Jahresabschreibung ist im Anlagenspiegel dargestellt.

Gegenstände des Anlagenvermögens werden mit den Anschaffungs- oder Herstellungskosten gemäß § 203 angesetzt, vermindert um die planmäßige und außerplanmäßige Abschreibung.

Zur Berechnung der planmäßigen Abschreibung wurde die im beiliegenden Anlageverzeichnis dargestellte Nutzungsdauer für die einzelnen Wirtschaftsgüter unterstellt.

Firmenwert

Der Firmenwert wird planmäßig über die Geschäftsjahre, in denen er voraussichtlich genutzt wird, verteilt.

Forderungen und sonstige Vermögensgegenstände

Die Forderungen und sonstigen Vermögensgenstände wurden mit dem Nennwert angesetzt.

PASSIVSEITE DER BILANZ

Negatives Eigenkapital

Entwicklung des Bilanzgewinnes/Bilanzverlustes:

Verlustvortrag	- 301.520,66
Jahresgewinn 2020	15.172,60
Bilanzverlust 2020	- 286.348,06

Der Jahresabschluss der Gesellschaft weist ein negatives Eigenkapital in der Höhe von Euro 236.348,06 aus.

Durch die stillen Reserven aufgrund der Übertragung des Baurechtes und der getätigten Investitionen liegt keine Überschuldung im Sinne des Insolvenzrechtes vor.

Rückstellungen

Sonstige Rückstellungen

Die übrigen Rückstellungen werden unter Beachtung des Vorsichtsprinzips mit dem Erfüllungsbetrag, der auf der bestmöglichen Schätzung der Geschäftsführung beruht, berücksichtigt. Sämtliche Rückstellungen haben eine Laufzeit von weniger als einem Jahr.

Verbindlichkeiten

Verbindlichkeiten werden mit ihrem Erfüllungsbetrag unter Bedachtnahme auf den Grundsatz der Vorsicht angesetzt.

Verbindlichkeitenspiegel

Verbindlichkeit	Über 1 Jahr	über 5 Jahre
Sparkasse	169.805,40	240.420,37
Summe	169.805,40	240.420,37

Gewinn- und Verlustrechnung

Außerordentliche Erträge/Aufwendungen

Angabe des Betrages und der Wesensart der einzelnen Ertrags- oder Aufwandsposten von außerordentlicher Größenordnung oder von außerordentlicher Bedeutung (gem. § 237 Abs 1 Z 4 UGB):

	31.10.2019	31.10.2020
Subventionen Gemeinde	76.259,38	74.890,00
Summe	**76.259,38**	**74.890,00**

Sonstige Angaben

Personal

Im Geschäftsjahr waren folgende Personen als Geschäftsführer tätig:
Schneyder Peter, geb. 04.06.1955 (seit 19.6.2018 bis 1.12.2020)
Falk Ing. Martin, geb. 22.09.1966 (seit 2.12.2020)

Zum Bilanzstichtag waren 2 Angestellte und 1 Arbeiter im Unternehmen beschäftigt.

Verbundene Unternehmen

Folgende Unternehmen zählen zu den verbundenen Unternehmen der Gesellschaft:

Name	Rechtsform
Oper Burg Gars GmbH, 3571 Hauptplatz 82	Gemeinnützige Körperschaft

Bericht über die

Prüfung des Jahresabschlusses

zum 31. Oktober 2020

der

Burg Gars GmbH

3571 Gars am Kamp, Hauptplatz 82

INHALTSVERZEICHNIS

Prüfungsvertrag und Auftragsdurchführung 1

Rechtliche Verhältnisse 2

Steuerliche Verhältnisse 3

Aufgliederung und Erläuterung von wesentlichen Posten des Jahresabschlusses 4
Aufgliederung und Erläuterung von wesentlichen Posten des Jahresabschlusses 4

Zusammenfassung des Prüfungsergebnisses 5
Feststellungen zur Gesetzmäßigkeit von Buchführung, Jahresabschluss und Lagebericht 5
Erteilte Auskünfte 5
Stellungnahme zu Tatsachen nach § 273 Abs 2 und Abs 3 UGB (Ausübung der Redepflicht) 5

Bestätigungsvermerk ..... 6 - 7

Beilagenverzeichnis:

Beilagen
Jahresabschluss und Lagebericht

Bilanz per 31.10.2020 1

Gewinn- und Verlustrechnung per 31.10.2020 1

Anhang 2020 1

Lagebericht 2020 ..... 1 - 8

Allgemeine Auftragsbedingungen für Abschlussprüfungen (AAB AP) I

Wir haben die Prüfung des Jahresabschlusses zum 31. Oktober 2020 der

Burg Gars GmbH,
Gars am Kamp,

(im Folgenden auch kurz "Gesellschaft" genannt)

abgeschlossen und erstatten über das Ergebnis dieser Prüfung den folgenden **Bericht:**

Mittels Gesellschafter(umlauf)beschluss, vertreten durch die Geschäftsführung, schloss mit uns einen **Prüfungsvertrag**, den Jahresabschluss zum 31. Oktober 2020 unter Einbeziehung der Buchführung und den Lagebericht gemäß den §§ 269 ff UGB zu prüfen.

Bei der Gesellschaft handelt es sich um eine **Kleinstkapitalgesellschaft** iSd § 221 UGB.

Bei der gegenständlichen Prüfung handelt es sich um eine **Pflichtprüfung** gemäß der NÖ Gemeindeordnung.

Prüfungen aufgrund landesgesetzlicher Vorschriften unterliegen seit 1.10.2016 nicht mehr der Qualitätssicherung des APAG bzw. AeQ. Wir haben daher die Prüfung aufgrund unserer aufrechten Wirtschaftsprüferbefugnis durchgeführt.

Diese **Prüfung erstreckte sich darauf,** ob bei der Erstellung des Jahresabschlusses die gesetzlichen Vorschriften und die ergänzenden Bestimmungen des Gesellschaftsvertrages beachtet wurden. Der Lagebericht ist darauf zu prüfen, ob er mit dem Jahresabschluss im Einklang steht und ob die sonstigen Angaben im Lagebericht keine falsche Vorstellung von der Lage des Unternehmens erwecken.

Bei unserer Prüfung beachteten wir die in Österreich geltenden **gesetzlichen Vorschriften** und die **berufsüblichen Grundsätze** ordnungsgemäßer Durchführung von Abschlussprüfungen. Wir weisen darauf hin, dass die Abschlussprüfung mit hinreichender Sicherheit die Richtigkeit des Abschlusses gewährleisten soll. Eine absolute Sicherheit lässt sich nicht erreichen, weil jedem Rechnungslegungs- und internen Kontrollsystem die Möglichkeit von Fehlern immanent ist und auf Grund der stichprobengestützten Prüfung ein unvermeidbares Risiko besteht, dass wesentliche Fehldarstellungen im Jahresabschluss unentdeckt bleiben. Die Prüfung erstreckte sich nicht auf Bereiche, die üblicherweise den Gegenstand von Sonderprüfungen bilden.

Wir führten die Prüfung mit Unterbrechungen im Zeitraum von Juni 2020 bis Juli 2020 (Hauptprüfung) überwiegend am Sitz der Geschäftsführung in Gars am Kamp bzw. in unserem Büro durch. Die Prüfung wurde mit dem Datum dieses Berichts materiell abgeschlossen.

Für die ordnungsgemäße Durchführung des Auftrages ist Herr Ing. Mag. Werner Groiß, Wirtschaftsprüfer, **verantwortlich.**

Grundlage für unsere Prüfung ist der mit der Gesellschaft abgeschlossene Prüfungsvertrag, bei dem die von der Kammer der Wirtschaftstreuhänder herausgegebenen "Allgemeinen **Auftragsbedingungen** für Abschlussprüfungen" einen integrierten Bestandteil bilden. Diese Auftragsbedingungen gelten nicht nur zwischen der Gesellschaft und dem Abschlussprüfer, sondern auch gegenüber Dritten. Bezüglich unserer Verantwortlichkeit und Haftung als Abschlussprüfer gegenüber der Gesellschaft und gegenüber Dritten kommt § 275 UGB zur Anwendung.

Rechtliche Verhältnisse

Firma:	Burg Gars GmbH
Sitz:	Gars am Kamp
Geschäftsanschrift:	3571 Gars am Kamp, Hauptplatz 82
Unternehmensgegenstand:	Förderung kultureller Aktivitäten
Gründung:	20.09.2012
Geschäftsjahr:	1.11.2019 bis 31.10.2020
Rechtsform:	Gesellschaft mit beschränkter Haftung
Gesellschaftsgröße:	"Kleinstkapitalgesellschaft" im Sinne des § 221 UGB
Firmenbuch:	LG Krems an der Donau, FN 387255v
Stammkapital:	€ 50.000,00

Gesellschafter:

Name	Anteil in €	Anteil in %
Marktgemeinde Gars am Kamp	50.000,00	100

Geschäftsführung:

Name	seit	bis
Peter Schneyder	19.6.2018	01.12.2020
Ing. Martin Falk	02.12.2020	

Vertretung: Seit 19.6.2018 vertritt der Geschäftsführer selbstständig die Gesellschaft.

Steuerliche Verhältnisse

Finanzamt:	Finanzamt Waldviertel
Steuernummer:	217/6420
Steuerliche Vertretung:	SWT-Union Wirtschaftstreuhand GmbH Feldgasse 595 3571 Gars am Kamp
Gewinnermittlung:	gemäß § 5 (1) EStG 1988
Rechtsmittel:	Zum Bilanzstichtag waren keine Rechtsmittel anhängig.

Aufgliederung und Erläuterung von wesentlichen Posten des Jahresabschlusses

Alle erforderlichen Aufgliederungen und Erläuterungen von wesentlichen Posten des Jahresabschlusses sind im Anhang des Jahresabschlusses und im Lagebericht enthalten. Wir verweisen daher auf die entsprechenden Angaben der Geschäftsführung im Anhang des Jahresabschlusses und im Lagebericht.

Zusammenfassung des Prüfungsergebnisses

Feststellungen zur Gesetzmäßigkeit von Buchführung, Jahresabschluss und Lagebericht

Bei unseren Prüfungshandlungen stellten wir die Einhaltung der gesetzlichen Vorschriften und der Grundsätze ordnungsmäßiger **Buchführung** fest.

Im Rahmen unseres risiko- und kontrollorientierten Prüfungsansatzes haben wir - soweit wir dies für unsere Prüfungsaussage für notwendig erachteten - die internen Kontrollen in Teilbereichen des Rechnungslegungsprozesses in die Prüfung einbezogen.

Hinsichtlich der Gesetzmäßigkeit des **Jahresabschlusses** verweisen wir auf unsere Ausführungen im Bestätigungsvermerk.

Der **Lagebericht** entspricht nach unserer abschließenden Beurteilung den gesetzlichen Vorschriften.

Erteilte Auskünfte

Der gesetzliche Vertreter erteilte die von uns verlangten Aufklärungen und Nachweise. Eine unterfertigte Vollständigkeitserklärung haben wir zu unseren Akten genommen.

Stellungnahme zu Tatsachen nach § 273 Abs 2 und Abs 3 UGB (Ausübung der Redepflicht)

Bei Wahrnehmung unserer Aufgaben als Abschlussprüfer haben wir keine Tatsachen festgestellt, die den Bestand der geprüften Gesellschaft gefährden oder ihre Entwicklung wesentlich beeinträchtigen können oder die schwerwiegende Verstöße der gesetzlichen Vertreter oder von Arbeitnehmern gegen Gesetz oder Gesellschaftsvertrag erkennen lassen. Wesentliche Schwächen bei der internen Kontrolle des Rechnungslegungsprozesses sind uns nicht zur Kenntnis gelangt. Die Voraussetzungen für die Vermutung eines Reorganisationsbedarfs (§ 22 Abs 1 Z 1 URG) sind nicht gegeben.

Bestätigungsvermerk

Bericht zum Jahresabschluss

Wir haben den beigefügten Jahresabschluss der

Burg Gars GmbH
Gars am Kamp,

für das Geschäftsjahr vom 1. November 2019 bis zum 31. Oktober 2020 unter Einbeziehung der Buchführung geprüft. Dieser Jahresabschluss umfasst die Bilanz zum 31. Oktober 2020, sowie die Gewinn- und Verlustrechnung für das am 31. Oktober 2020 endende Geschäftsjahr.

Verantwortung der gesetzlichen Vertreter für den Jahresabschluss und für die Buchführung

Die gesetzlichen Vertreter der Gesellschaft sind für die Buchführung sowie für die Aufstellung eines Jahresabschlusses verantwortlich, der ein möglichst getreues Bild der Vermögens-, Finanz- und Ertragslage der Gesellschaft in Übereinstimmung mit den österreichischen unternehmensrechtlichen Vorschriften vermittelt. Diese Verantwortung beinhaltet: Gestaltung, Umsetzung und Aufrechterhaltung eines internen Kontrollsystems, soweit dieses für die Aufstellung des Jahresabschlusses und die Vermittlung eines möglichst getreuen Bildes der Vermögens-, Finanz- und Ertragslage der Gesellschaft von Bedeutung ist, damit dieser frei von wesentlichen Fehldarstellungen ist, sei es aufgrund von beabsichtigten oder unbeabsichtigten Fehlern; die Auswahl und Anwendung geeigneter Bilanzierungs- und Bewertungsmethoden; die Vornahme von Schätzungen, die unter Berücksichtigung der gegebenen Rahmenbedingungen angemessen erscheinen.

Verantwortung des Abschlussprüfers und Beschreibung von Art und Umfang der gesetzlichen Abschlussprüfung

Unsere Verantwortung besteht in der Abgabe eines Prüfungsurteils zu diesem Jahresabschluss auf der Grundlage unserer Prüfung. Wir haben unsere Prüfung unter Beachtung der in Österreich geltenden gesetzlichen Vorschriften und Grundsätze ordnungsgemäßer Abschlussprüfung durchgeführt. Diese Grundsätze erfordern, dass wir die Standesregeln einhalten und die Prüfung so planen und durchführen, dass wir uns mit hinreichender Sicherheit ein Urteil darüber bilden können, ob der Jahresabschluss frei von wesentlichen Fehldarstellungen ist.

Eine Prüfung beinhaltet die Durchführung von Prüfungshandlungen zur Erlangung von Prüfungsnachweisen hinsichtlich der Beträge und sonstigen Angaben im Jahresabschluss. Die Auswahl der Prüfungshandlungen liegt im pflichtgemäßen Ermessen des Abschlussprüfers unter Berücksichtigung seiner Einschätzung des Risikos eines Auftretens wesentlicher Fehldarstellungen, sei es aufgrund von beabsichtigten oder unbeabsichtigten Fehlern. Bei der Vornahme dieser Risikoeinschätzung berücksichtigt der Abschlussprüfer das interne Kontrollsystem, soweit es für die Aufstellung des Jahresabschlusses und die Vermittlung eines möglichst getreuen Bildes der Vermögens-, Finanz- und Ertragslage der Gesellschaft von Bedeutung ist, um unter Berücksichtigung der Rahmenbedingungen geeignete Prüfungshandlungen festzulegen, nicht jedoch um ein Prüfungsurteil über die Wirksamkeit der internen Kontrollen der Gesellschaft abzugeben. Die Prüfung umfasst ferner die Beurteilung der Angemessenheit der angewandten Bilanzierungs- und Bewertungsmethoden und der von den gesetzlichen Vertretern vorgenommenen wesentlichen Schätzungen sowie eine Würdigung der Gesamtaussage des Jahresabschlusses.

Wir sind der Auffassung, dass wir ausreichende und geeignete Prüfungsnachweise erlangt haben, sodass unsere Prüfung eine hinreichend sichere Grundlage für unser Prüfungsurteil darstellt.

Prüfungsurteil

Unsere Prüfung hat zu keinen Einwendungen geführt. Aufgrund der bei der Prüfung gewonnenen Erkenntnisse entspricht der Jahresabschluss nach unserer Beurteilung den gesetzlichen Vorschriften sowie den ergänzenden Bestimmungen des Gesellschaftsvertrages und vermittelt ein möglichst getreues Bild der Vermögens- und Finanzlage der Gesellschaft zum 31. Oktober 2020 sowie der Ertragslage der Gesellschaft für das Geschäftsjahr vom 1. November 2019 bis zum 31. Oktober 2020 in Übereinstimmung mit den österreichischen Grundsätzen ordnungsmäßiger Buchführung.

Aussagen zum Lagebericht

Der Lagebericht ist aufgrund der gesetzlichen Vorschriften darauf zu prüfen, ob er mit dem Jahresabschluss in Einklang steht und ob die sonstigen Angaben im Lagebericht nicht eine falsche Vorstellung von der Lage der Gesellschaft erwecken. Der Bestätigungsvermerk hat auch eine Aussage darüber zu enthalten, ob der Lagebericht mit dem Jahresabschluss in Einklang steht.

Der Lagebericht steht nach unserer Beurteilung in Einklang mit dem Jahresabschluss.

Gars am Kamp, am 31.05.2021

Groiß
Wirtschaftsprüfungs- und SteuerberatungsGmbH

.....
Ing. Mag. Werner Groiß

Die Veröffentlichung oder Weitergabe des Jahresabschlusses mit unserem Bestätigungsvermerk darf nur in der von uns bestätigten Fassung erfolgen. Dieser Bestätigungsvermerk bezieht sich ausschließlich auf den deutschsprachigen und vollständigen Jahresabschluss samt Lagebericht. Für abweichende Fassungen sind die Vorschriften des § 281 Abs 2 UGB zu beachten.

Beilagen

Bilanz

40/9588 Burg Gars GmbH
3571 Gars am Kamp, Hauptplatz 82

BILANZ per 31. Oktober 2020 Seite: 1/4

	AKTIVA	2020	2019
	A. ANLAGEVERMÖGEN		
	I. IMMATERIELLE VERMÖGENSGEGENSTÄNDE		
	1. KONZESSIONEN, GEWERBLICHE SCHUTZRECHTE UND ÄHNLICHE RECHTE UND VORTEILE SOWIE DARAUS ABGELEITETE LIZENZEN		
120	Datenverarbeitungsprogramme	1.440,00	1.440,00
		1.440,00	1.440,00
	2. GESCHÄFTS(FIRMEN)WERT		
150	Firmenwert	20.474,68	23.399,65
		20.474,68	23.399,65
	SUMME IMMATERIELLE VERMÖGENSGEGENSTÄNDE	21.914,68	24.839,65
	II. SACHANLAGEN		
	1. GRUNDSTÜCKE, GRUNDSTÜCKSGLEICHE RECHTE UND BAUTEN, EINSCHLIESSLICH DER BAUTEN AUF FREMDEM GRUND		
220	Baurecht Burganlage	14.361,30	11.611,30
		14.361,30	11.611,30
	2. ANDERE ANLAGEN, BETRIEBS- UND GESCHÄFTSAUSSTATTUNG		
660	Betriebs- und Geschäftsausstattung	10.956,22	17.231,87
670	Anlagen Burgareal	63.486,95	74.588,75
671	Subvention Anlagen Burgareal	-17.337,49	-20.216,46
675	Tribüne	314.933,70	361.893,01
676	Subvention Tribüne	-164.175,39	-187.941,07
		207.863,99	245.556,10
	3. GELEISTETE ANZAHLUNGEN UND ANLAGEN IN BAU		
710	Anlagen in Bau	205.365,92	0,00
711	Subventionen Anlagen in Bau	-205.365,92	0,00
		0,00	0,00
	SUMME SACHANLAGEN	222.225,29	257.167,40
	III. FINANZANLAGEN		
	1. ANTEILE AN VERBUNDENEN UNTERNEHMEN		
800	Beteiligung Oper Burg Gars GmbH	35.000,00	35.000,00
		35.000,00	35.000,00
	SUMME FINANZANLAGEN	35.000,00	35.000,00
	SUMME ANLAGEVERMÖGEN	279.139,97	317.007,05
	B. UMLAUFVERMÖGEN		
	I. FORDERUNGEN UND SONSTIGE VERMÖGENSGEGENSTÄNDE		
	1. FORDERUNGEN AUS LIEFERUNGEN UND LEISTUNGEN		
2000	Ford.aus Liefer- u. Leist.	0,00	3.588,00
2196	Noch nicht abgerechnete Leistungen	0,00	104.644,21
		0,00	108.232,21
	/davon Restlaufzeit von mehr als einem Jahr	0,00	0,00

40/9588 Burg Gars GmbH
3571 Gars am Kamp, Hauptplatz 82

BILANZ per 31. Oktober 2020

	AKTIVA	2020	2019
	2. FORDERUNGEN GEGENÜBER VERBUNDENEN UNTERNEHMEN		
2002	Ford.aus Liefer- u. Leist. verbundene Unternehmen	112.800,00	29.400,00
		112.800,00	29.400,00
	/davon Restlaufzeit von mehr als einem Jahr	0,00	0,00
	3. SONSTIGE FORDERUNGEN UND VERMÖGENSGEGENSTÄNDE		
2300	Sonstige Forderungen kurzfristig	1.301,29	5.100,00
2309	Verrechnung Berger	3.071,46	3.071,46
2394	Vorschuss Berger	7.500,00	7.500,00
2395	Kaution Schillerstraße BzG 2016	336,00	336,00
2396	Kaution Lagerhalle Schillerstraße Hable	648,00	648,00
3510	Umsatzsteuerverrechnung	0,00	82,21
3550	Finanzamt	5.945,86	2.407,80
		18.802,61	19.145,47
	/davon Restlaufzeit von mehr als einem Jahr	8.484,00	8.484,00
	SUMME FORDERUNGEN	131.602,61	156.777,88
	II. KASSENBESTAND, SCHECKS, GUTHABEN BEI KREDITINSTITUTEN		
2700	Kassenbestand	361,68	443,69
2811	Sparkasse 07200-030091	147.517,54	26.887,38
	SUMME BARVERMÖGEN	147.879,22	27.331,07
	SUMME UMLAUFVERMÖGEN	279.481,83	184.108,75
	C. RECHNUNGSABGRENZUNGSPOSTEN		
	I. SONSTIGE		
2900	Aktive Rechnungsabgrenzungsposten	1.628,96	3.010,72
		1.628,96	3.010,72
	SUMME RECHNUNGSABGRENZUNGSPOSTEN	1.628,96	3.010,72
	SUMME AKTIVA	560.250,76	504.126,52

31.05.2021

	PASSIVA	2020	2019
	A. NEGATIVES EIGENKAPITAL		
	I. EINGEFORDERTES UND EINBEZAHLTES GRUND- / STAMMKAPITAL		
	1. STAMMKAPITAL		
9010	Stammkapital	50.000,00	50.000,00
		50.000,00	50.000,00
	SUMME GRUND-/STAMMKAPITAL	50.000,00	50.000,00
	II. BILANZGEWINN/BILANZVERLUST		
9390	Gewinn- und Verlustvortrag	-301.520,66	-308.380,38
9399	Jahresergebnis	15.172,60	6.859,72
	SUMME BILANZGEWINN/-VERLUST	-286.348,06	-301.520,66
	/davon Gewinnvortrag / Verlustvortrag	-301.520,66	-308.380,38
	SUMME EIGENKAPITAL	-236.348,06	-251.520,66
	B. RÜCKSTELLUNGEN		
	1. SONSTIGE RÜCKSTELLUNGEN		
3060	Beratungs- und Jahresabschlußkosten	5.000,00	9.500,00
		5.000,00	9.500,00
	SUMME RÜCKSTELLUNGEN	5.000,00	9.500,00
	C. VERBINDLICHKEITEN		
	1. VERBINDLICHKEITEN GEGENÜBER KREDITINSTITUTEN		
3170	Sparkasse 07207-065694	410.225,77	440.853,40
		410.225,77	440.853,40
	/davon Restlaufzeit bis zu einem Jahr	0,00	0,00
	/davon Restlaufzeit von mehr als einem Jahr	410.225,77	440.853,40
	2. ERHALTENE ANZAHLUNGEN AUF BESTELLUNGEN		
3250	Gutscheine	0,00	1.521,40
		0,00	1.521,40
	/davon Restlaufzeit bis zu einem Jahr	0,00	1.521,40
	/davon Restlaufzeit von mehr als einem Jahr	0,00	0,00
	3. VERBINDLICHKEITEN AUS LIEFERUNGEN UND LEISTUNGEN		
3300	Verb.aus Liefer-u.Leist.	9.427,65	58.972,60
		9.427,65	58.972,60
	/davon Restlaufzeit bis zu einem Jahr	9.427,65	58.972,60
	/davon Restlaufzeit von mehr als einem Jahr	0,00	0,00
	4. VERBINDLICHKEITEN GEGENÜBER VERBUNDENEN UNTERNEHMEN		
3481	Verrechnung Oper Burg Gars GmbH	129.302,29	116.067,84
		129.302,29	116.067,84
	/davon Restlaufzeit bis zu einem Jahr	129.302,29	116.067,84
	/davon Restlaufzeit von mehr als einem Jahr	0,00	0,00
	5. SONSTIGE VERBINDLICHKEITEN		
	AUS STEUERN		
3510	Umsatzsteuerverrechnung	7.487,75	0,00
3520	Finanzamt Lohnabgaben	75,59	51,80

40/9588 Burg Gars GmbH
3571 Gars am Kamp, Hauptplatz 82

BILANZ per 31. Oktober 2020

PASSIVA		2020	2019
3560	Gemeinde	918,92	424,78
		8.482,26	476,58
	IM RAHMEN DER SOZIALEN SICHERHEIT		
3600	Gebietskrankenkasse	2.534,63	2.946,15
		2.534,63	2.946,15
	ANDERE SONSTIGE VERBINDLICHKEITEN		
3480	Darlehen Gemeinde	0,00	60.000,00
3700	Lohnverrechnungskonto	6.657,17	2.936,42
3710	Verschiedene Verbindlichkeiten kurzfristig	11.225,00	62.373,79
		17.882,17	125.309,21
	SUMME SONSTIGE VERBINDLICHKEITEN	28.899,06	128.731,94
	/davon Restlaufzeit bis zu einem Jahr	28.899,06	128.731,94
	/davon Restlaufzeit von mehr als einem Jahr	0,00	0,00
	SUMME VERBINDLICHKEITEN	577.854,77	746.147,18
	/davon Restlaufzeit bis zu einem Jahr	167.629,00	305.293,78
	/davon Restlaufzeit von mehr als einem Jahr	410.225,77	440.853,40
	D. RECHNUNGSABGRENZUNGSPOSTEN		
	1. SONSTIGE		
3900	Passive Rechnungsabgrenzungsposten	213.744,05	0,00
		213.744,05	0,00
	SUMME RECHNUNGSABGRENZUNG	213.744,05	0,00
	SUMME PASSIVA	560.250,76	504.126,52

Gewinn- und Verlustrechnung

40/9588 Burg Gars GmbH
3571 Gars am Kamp, Hauptplatz 82

GEWINN- UND VERLUSTRECHNUNG VOM 31. Oktober 2020

		2020	2019
1.	**UMSATZERLÖSE**		
a)	Umsatzerlöse		
4010	Kartenerlöse Oper 10 %	0,00	40.148,30
4012	Erlöse Rahmenveranstaltungen 10 %	0,00	2.275,78
4050	VIP-Packages 20 %	0,00	1.014,98
4060	sonstige Einnahmen 10 %	1.444,19	1.513,18
4070	sonstige Einnahmen 20 %	0,00	16,66
4398	Abgrenzung Kartenerlöse	0,00	5.678,87
4800	Sonstige Erträge - 0 %	7.726,19	0,00
4820	Sonstige Erträge - 20 %	163.439,42	5.420,68
4850	Mieterträge	280,00	10.850,00
4855	Nutzungsentgelt Bühne/Tribüne	49.200,00	49.000,00
		222.089,80	115.918,45
	SUMME UMSATZERLÖSE	222.089,80	115.918,45
2.	**VERÄNDERUNGEN DES BESTANDES AN FERTIGEN UND UNFERTIGEN ERZEUGNISSEN SOWIE AN NOCH NICHT ABRECHENBAREN LEISTUNGEN**		
4560	Bestandsveränderungen n.n.abrechenb.Leist.	-104.644,21	104.644,21
		-104.644,21	104.644,21
3.	**SONSTIGE BETRIEBLICHE ERTRÄGE**		
a)	Erträge aus dem Abgang vom und der Zuschreibung zum Anlagevermögen mit Ausnahme der Finanzanlagen		
4602	Erlöse aus dem Abgang von Anlagen - 20 %	0,00	16,67
		0,00	16,67
b)	Erträge aus der Auflösung von Rückstellungen		
4700	Auflösung von Rückstellungen	4.500,00	1.000,00
		4.500,00	1.000,00
c)	Übrige		
4877	Erhaltene Zuschüsse	0,00	15.100,00
4890	Subventionen Land NÖ	0,00	30.000,00
4891	Subventionen Gemeinde	74.890,00	76.259,38
4895	Abgrenzung Subventionen Land NÖ	0,00	-30.000,00
		74.890,00	91.359,38
	SUMME SONSTIGE BETRIEBLICHE ERTRÄGE	79.390,00	92.376,05
4.	**AUFWENDUNGEN FÜR MATERIAL UND SONSTIGE BEZOGENE HERSTELLUNGSLEISTUNGEN**		
a)	Materialaufwand		
5060	Wareneinsatz allgemein	0,00	-1.540,54
5062	Weiterverrechnung Kartenerlöse	0,00	-54.183,41
5400	Requisite und Kleinmaterial	0,00	-272,73
5409	Freie Künstler, Chor, Orchester	0,00	-2.100,00
		0,00	-58.096,68
	SUMME MATERIALAUFWAND	0,00	-58.096,68
5.	**PERSONALAUFWAND**		
a)	Gehälter		

		2020	2019
6200	Gehälter	-33.176,70	-45.148,85
6211	Sonderzahlungen Angestellte	-8.226,60	-7.613,30
6280	Geschäftsführung	-18.000,00	-15.000,00
6521	Vergütungen AUVA	0,00	455,38
6522	Vergütungen Kurzarbeit	1.301,29	0,00
		-58.102,01	-67.306,77
	b) Soziale Aufwendungen		
6420	Mitarbeiter-Vorsorge Kassen	-918,05	-997,28
6500	Gesetzlicher Sozialaufwand	-9.530,91	-12.598,36
6600	Dienstgeberbeitrag	-1.090,40	-1.554,32
6601	Zuschlag zum Dienstgeberbeitrag	-106,23	-152,83
6602	Lohnabgaben Vorperioden	-5.058,79	0,00
6630	Kommunalsteuer	-1.782,08	-2.014,30
6700	Freiwillige Sozialaufwendungen	-280,73	-503,79
		-18.767,19	-17.820,88
	SUMME PERSONALAUFWAND	-76.869,20	-85.127,65
	/davon für Altersversorgung	0,00	0,00
	/davon für Abfertigungen und Leistungen an betriebliche Mitarbeitervorsorgekassen	-918,05	-997,28
	/davon für gesetzlich vorgeschriebene Sozialabgaben sowie vom Entgelt abhängige Abgaben und Pflichtbeiträge	-17.568,41	-16.319,81
	6. ABSCHREIBUNGEN		
	a) auf immaterielle Gegenstände des Anlagevermögens und Sachanlagen		
7020	Abschreibungen auf Sachanlagen	-41.114,50	-43.562,99
7070	Geringwertige Wirtschaftsgüter	-178,71	0,00
		-41.293,21	-43.562,99
	SUMME ABSCHREIBUNGEN	-41.293,21	-43.562,99
	7. SONSTIGE BETRIEBLICHE AUFWENDUNGEN		
	a) Übrige		
	Raumaufwand		
7205	Kanalgebühr, Müllabfuhr	-526,96	-1.723,93
7400	Miete	0,00	-706,66
7420	Energiekosten	-2.683,63	-2.377,44
7430	Heizungskosten	-655,42	0,00
		-3.866,01	-4.808,03
	Instandhaltung		
7210	Instandhaltung sonstige	-16.091,75	-38.891,36
7216	EDV	-2.992,20	-2.703,50
7220	Reinigung	0,00	-1.396,61
		-19.083,95	-42.991,47
	Werbung und werbeähnlicher Aufwand		
7650	Werbeaufwand	0,00	-392,20
7651	Inserate/Plakate/Banner	0,00	-4.227,50
7652	Drucksorten	0,00	-1.186,00
7655	Pressearbeit/Medienbeobachtung	0,00	-1.543,84
7656	Plakatierung/Folderverteilung	0,00	-173,50
7660	Werbeähnlicher Aufwand	-199,92	-916,38
		-199,92	-8.439,42
	Reise- und Fahrtaufwand		
7345	Reisekosten	-115,35	-695,15
		-115,35	-695,15
	Kommunikationsaufwand		
7380	Telefon	-1.641,66	-1.773,38

		2020	2019
7390	Porti	0,00	-1.153,12
		-1.641,66	-2.926,60
	Büroaufwand		
7600	Büromaterial	-58,14	-280,40
7610	Aufwand Büroküche	0,00	-257,57
		-58,14	-537,97
	Versicherungsaufwand		
7700	Versicherungen	-4.002,48	-4.922,61
		-4.002,48	-4.922,61
	Mieten, Leasingaufwand		
7410	Miete beweglicher Anlagegüter	-602,47	-937,94
		-602,47	-937,94
	Übriger betrieblicher Aufwand		
4885	Centausgleich	-0,01	0,08
7165	Rundfunkgebühren und AKM	0,00	-1.894,01
7170	Beiträge und Umlagen	-390,00	-1.333,96
7500	Kosten für beigestelltes Personal	0,00	-1.400,00
7546	Gebühren Reservix	0,00	-2.904,79
7548	Provision Kreditkarten	0,00	-98,13
7750	Steuerberatungsaufwand	-11.777,40	-15.394,75
7759	Sonstige Beratung	-18.000,00	-23.000,00
7790	Kosten des Geldverkehrs	-336,50	-2.263,10
7820	Buchwert ausgeschiedener Anlagen	0,00	-359,51
		-30.503,91	-48.648,17
		-60.073,89	-114.907,26
	SUMME SONSTIGER BETRIEBLICHER AUFWAND	-60.073,89	-114.907,26
8.	**BETRIEBSERFOLG**	18.599,29	11.244,13
9.	**SONSTIGE ZINSEN UND ÄHNLICHE ERTRÄGE**		
8100	Zinsenerträge von Bankguthaben	5,64	6,65
		5,64	6,65
	/davon aus verbundenen Unternehmen	0,00	0,00
10.	**ZINSEN UND ÄHNLICHE AUFWENDUNGEN**		
8300	Bank- und Darlehenszinsen	-3.256,58	-4.223,35
8320	Verzugszinsen und Mahnspesen	-174,34	-166,04
		-3.430,92	-4.389,39
	/davon betreffend verbundene Unternehmen	0,00	0,00
11.	**FINANZERFOLG**	-3.425,28	-4.382,74
12.	**ERGEBNIS VOR STEUERN**	15.174,01	6.861,39
13.	**STEUERN VOM EINKOMMEN UND VOM ERTRAG**		
8510	Kapitalertragsteuer	-1,41	-1,67

		2020	2019
		-1,41	-1,67
	/davon latente Steuern	0,00	0,00
	/davon Erträge aus Steuergutschriften und aus der Auflösung von nicht bestimmungsgemäß verwendeten Steuerrückstellungen	0,00	0,00
14.	**ERGEBNIS NACH STEUERN**	15.172,60	6.859,72
15.	**JAHRESÜBERSCHUSS JAHRESFEHLBETRAG (-)**	15.172,60	6.859,72
16.	**JAHRES GEWINN / -VERLUST (-)**	15.172,60	6.859,72
17.	**GEWINNVORTRAG/VERLUSTVORTRAG**		
9390	Gewinn- und Verlustvortrag	-301.520,66	-308.380,38
18.	**BILANZ GEWINN (-VERLUST) (-)**	-286.348,06	-301.520,66

Anhang

Bilanzierungs- und Bewertungsmethoden

Der Jahresabschluss wurde unter Beachtung der Grundsätze ordnungsgemäßer Buchführung, sowie unter Beachtung der Generalnorm, ein möglichst getreues Bild der Vermögens-, Finanz- und Ertragslage des Unternehmens zu vermitteln, aufgestellt.

Bei der Erstellung des Jahresabschlusses wurde der Grundsatz der Vollständigkeit eingehalten.

Bei der Bewertung der einzelnen Vermögensgegenstände und Schulden wurde der Grundsatz der Einzelbewertung beachtet und eine Fortführung des Unternehmens unterstellt.

Bei mehreren Geschäftszweigen wird der Jahresabschluss nach den Gliederungsvorschriften des wirtschaftlich bedeutendsten Geschäftszweigs aufgestellt.

Dem Vorsichtsprinzip wurde dadurch Rechnung getragen, dass nur die am Abschlussstichtag verwirklichten Gewinne ausgewiesen wurden. Erkennbare Risken und drohende Verluste, die im Abschlussjahr oder früher entstanden sind, wurden berücksichtigt.

AKTIVSEITE DER BILANZ

Anlagevermögen

Die Entwicklung der einzelnen Posten des Anlagevermögens und die Aufgliederung der Jahresabschreibung ist im Anlagenspiegel dargestellt.

Gegenstände des Anlagenvermögens werden mit den Anschaffungs- oder Herstellungskosten gemäß § 203 angesetzt, vermindert um die planmäßige und außerplanmäßige Abschreibung.

Zur Berechnung der planmäßigen Abschreibung wurde die im beiliegenden Anlageverzeichnis dargestellte Nutzungsdauer für die einzelnen Wirtschaftsgüter unterstellt.

Firmenwert

Der Firmenwert wird planmäßig über die Geschäftsjahre, in denen er voraussichtlich genutzt wird, verteilt.

Forderungen und sonstige Vermögensgegenstände

Die Forderungen und sonstigen Vermögensgenstände wurden mit dem Nennwert angesetzt.

PASSIVSEITE DER BILANZ

Negatives Eigenkapital

Entwicklung des Bilanzgewinnes/Bilanzverlustes:

Verlustvortrag	- 301.520,66
Jahresgewinn 2020	15.172,60
Bilanzverlust 2020	- 286.348,06

Der Jahresabschluss der Gesellschaft weist ein negatives Eigenkapital in der Höhe von Euro 236.348,06 aus.

Durch die stillen Reserven aufgrund der Übertragung des Baurechtes und der getätigten Investitionen liegt keine Überschuldung im Sinne des Insolvenzrechtes vor.

Rückstellungen

Sonstige Rückstellungen

Die übrigen Rückstellungen werden unter Beachtung des Vorsichtsprinzips mit dem Erfüllungsbetrag, der auf der bestmöglichen Schätzung der Geschäftsführung beruht, berücksichtigt. Sämtliche Rückstellungen haben eine Laufzeit von weniger als einem Jahr.

Verbindlichkeiten

Verbindlichkeiten werden mit ihrem Erfüllungsbetrag unter Bedachtnahme auf den Grundsatz der Vorsicht angesetzt.

Verbindlichkeitenspiegel

Verbindlichkeit	über 1 Jahr	über 5 Jahre
Sparkasse	169.805,40	240.420,37
Summe	169.805,40	240.420,37

Gewinn- und Verlustrechnung

Außerordentliche Erträge/Aufwendungen

Angabe des Betrages und der Wesensart der einzelnen Ertrags- oder Aufwandsposten von außerordentlicher Größenordnung oder von außerordentlicher Bedeutung (gem. § 237 Abs 1 Z 4 UGB):

	31.10.2019	31.10.2020
Subventionen Gemeinde	76.259,38	74.890,00
Summe	**76.259,38**	**74.890,00**

Sonstige Angaben

Personal

Im Geschäftsjahr waren folgende Personen als Geschäftsführer tätig:
Schneyder Peter, geb. 04.06.1955 (seit 19.6.2018 bis 1.12.2020)
Falk Ing. Martin, geb. 22.09.1966 (seit 2.12.2020)

Zum Bilanzstichtag waren 2 Angestellte und 1 Arbeiter im Unternehmen beschäftigt.

Verbundene Unternehmen

Folgende Unternehmen zählen zu den verbundenen Unternehmen der Gesellschaft:

Name	Rechtsform
Oper Burg Gars GmbH, 3571 Hauptplatz 82	Gemeinnützige Körperschaft

31.05.2021

BURG
GARS

LAGEBERICHT

zum Jahresabschluss 20(19)20 der BURG GARS GmbH

Veranstaltungstätigkeit und Vermietungen

Nach der Neuordnung der Aufgabengebiete durch die Gründung der 100 % Tochtergesellschaft Oper Burg Gars GmbH, waren für die Spielsaison 2020 die Opernproduktion „Carmen" und vier Zusatzveranstaltungen in Kooperation mit einem Drittveranstalter (Bestmanagement Rabiega) geplant. Weiters wurde die Burg Gars als Veranstaltungsort für zirka sieben Hochzeiten gemietet. Aufgrund der Pandemie (Covid-19) und der daraus resultierenden Gesundheits- und Veranstaltungsauflagen wurden diese Veranstaltungen großteils auf das Jahr 2021 verschoben. Lediglich im Sommer 2020 wurden durch Intendant Dr. Johannes Wildner 10 Konzerte im Durchschnitt mit zirka 250 Besuchern*Innenveranstaltet. Durch den eingeschränkten Veranstaltungs- und Konzertbereich in der Region Kamptal wurde diese Initiative als äußerst positiv von den Besuchern*innen bewertet. Da trotz der Pandemie die Fördermittel des Landes NÖ an die Oper Burg Gars GmbH geflossen sind, konnte diese Tochtergesellschaft die vereinbarten Zahlungen an die Burg Gars GmbH leisten.

Personalentwicklung

Da in Zukunft das Hauptaugenmerk der Geschäftsführung in der Burg Gars GmbH auf die Verwaltung und Gestaltung der Immobilie Burg gelegt wird, wurde die Reduktion des Personalstandes eingeleitet. Die 6 Mitarbeiter*innen werden durch den Gesellschafterbeschluss nach und nach von der Tochtergesellschaft Oper Burg Gars GmbH übernommen. Somit wird in Zukunft in der Burg Gars nur geringe Lohn- und Gehaltsnebenkosten anfallen.

BURG GARS GmbH
Hauptplatz 80 | A 3571 Gars am Kamp
Tel: +43 2985 33000 | Fax:+43 2985 2025 24
office@burg-gars.at | www.burg-gars.at
UID: ATU67596504 | IBAN: AT36 2022 1072 0003 0091

BURG
GARS

Investitionsprogramm 2017-20

Die Planungsarbeiten für das Investitionsprogramm sind vollständig abgeschlossen und die behördlichen Genehmigungen positiv erledigt. Der Baubeginn erfolgte im September 2020 mit den Fundamentierungsarbeiten, Errichtung der Serviceräume (Arztzimmer, Technikraum, Elektrotechnikraum), Abbau der Bühnengalerie und der Konstruktion der Tribüne. Die Firma Honeder hat mit der Errichtung und Neugestaltung der elektrotechnischen Anlage begonnen. Dieses Projekt soll im Sommer 2021 finalisiert werden.

Jahresabschluss 20(19)20 und Ausblick 2021

Wirtschaftlich kann das Geschäftsjahr 20(19)/20 durch die Erwirtschaftung eines Jahresgewinnes in der Höhe von 15.000 € und der Verringerung des Verlustvortrages als positiv betrachtet werden. Von Seite der Gemeinde Gars wurden die zugesagten Fördermittel im Gemeinderat beschlossen. Durch die Reduktion des geplanten Beschäftigungsstandes wird die positive finanzielle Entwicklung der Burg Gars in Zukunft weiter gesichert sein. Für das 2021 ist als Alternativprojekt zur „Carmen" die Oper „Entführung aus dem Serail" mit 10 Vorstellungen geplant und aus heutiger Sicht durchführbar. Im August 2021 sind weiters drei Zusatzveranstaltungen und einige Hochzeiten geplant.

Gars am Kamp, 28. Mai 2021

Ing. Martin Falk, Geschäftsführer

BURG GARS GmbH
Hauptplatz 80 | A 3571 Gars am Kamp
Tel: +43 2985 33000 | Fax:+43 2985 2025 24
office@burg-gars.at | www.burg-gars.at
UID: ATU67596504 | IBAN: AT36 2022 1072 0003 0091

KAMMER DER WIRTSCHAFTSTREUHÄNDER

Allgemeine Auftragsbedingungen für Abschlussprüfungen (AAB AP 2011)

Auszug aus den vom Vorstand der Kammer der Wirtschaftstreuhänder mit Beschluss vom 8.3.2000 zur Anwendung empfohlenen Allgemeinen Auftragsbedingungen für Wirtschaftstreuhandberufe, umfassende Teile der Präambel und die Punkte 1 bis 16 des I. Teiles. Adaptiert vom Arbeitskreis für Honorarfragen und Auftragsbedingungen am 23.5.2002, am 21.10.2004, am 18.12.2006, am 31.8.2007, am 26.2.2008, am 30.06.2009, am 22.3.2010 sowie am 21.02.2011.

Präambel und Allgemeines

(1) Wird nicht abgedruckt.

(2) Für alle Teile der Auftragsbedingungen gilt, dass, falls einzelne Bestimmungen unwirksam sein sollten, dies die Wirksamkeit der übrigen Bestimmungen nicht berührt. Die unwirksame Bestimmung ist durch eine gültige, die dem angestrebten Ziel möglichst nahe kommt, zu ersetzen.

(3) Für alle Teile der Auftragsbedingungen gilt weiters, dass der zur Ausübung eines Wirtschaftstreuhandberufes Berechtigte verpflichtet ist, bei der Erfüllung der vereinbarten Leistung nach den Grundsätzen ordnungsgemäßer Berufsausübung vorzugehen. Er ist berechtigt, sich zur Durchführung des Auftrages hiefür geeigneter Mitarbeiter zu bedienen.

(4) Für alle Teile der Auftragsbedingungen gilt schließlich, dass ausländisches Recht vom Berufsberechtigten nur bei ausdrücklicher schriftlicher Vereinbarung zu berücksichtigen ist.

(5) Die in der Kanzlei des Berufsberechtigten erstellten Arbeiten können nach Wahl des Berufsberechtigten entweder mit oder ohne elektronische Datenverarbeitung erstellt werden. Für den Fall des Einsatzes von elektronischer Datenverarbeitung ist der Auftraggeber, nicht der Berufsberechtigte, verpflichtet, die nach den DSG notwendigen Registrierungen oder Verständigungen vorzunehmen.

(6) Der Auftraggeber verpflichtet sich, Mitarbeiter des Berufsberechtigten während und binnen eines Jahres nach Beendigung des Auftragsverhältnisses nicht in seinem Unternehmen oder in einem ihm nahestehenden Unternehmen zu beschäftigen, widrigenfalls er sich zur Bezahlung eines Jahresbezuges des übernommenen Mitarbeiters an den Berufsberechtigten verpflichtet.

I.TEIL

1. Geltungsbereich

(1) Die Auftragsbedingungen des I. Teiles gelten für Verträge über (gesetzliche und freiwillige) Prüfungen mit und ohne Bestätigungsvermerk, Gutachten, gerichtliche Sachverständigentätigkeit, Erstellung von Jahresund anderen Abschlüssen, Steuerberatungstätigkeit und über andere im Rahmen eines Werkvertrages zu erbringende Tätigkeiten mit Ausnahme der Führung der Bücher, der Vornahme der Personalsachbearbeitung und der Abgabenverrechnung.

(2) Die Auftragsbedingungen gelten, wenn ihre Anwendung ausdrücklich oder stillschweigend vereinbart ist. Darüber hinaus sind sie mangels anderer Vereinbarung Auslegungsbehelf.

(3) Punkt 8 gilt auch gegenüber Dritten, die vom Beauftragten zur Erfüllung des Auftrages im Einzelfall herangezogen werden.

2. Umfang und Ausführung des Auftrages

(1) Auf die Absätze 3 und 4 der Präambel wird verwiesen.

(2) Ändert sich die Rechtslage nach Abgabe der abschließenden beruflichen schriftlichen als auch mündlichen Äußerung, so ist der Berufsberechtigte nicht verpflichtet, den Auftraggeber auf Änderungen oder sich daraus ergebende Folgerungen hinzuweisen. Dies gilt auch für abgeschlossene Teile eines Auftrages.

(3) Ein vom Berufsberechtigten bei einer Behörde (z.B. Finanzamt, Sozialversicherungsträger) elektronisch eingereichtes Anbringen ist als nicht von ihm beziehungsweise vom übermittelnden Bevollmächtigten unterschrieben anzusehen.

3. Aufklärungspflicht des Auftraggebers; Vollständigkeitserklärung

(1) Der Auftraggeber hat dafür zu sorgen, dass dem Berufsberechtigten auch ohne dessen besondere Aufforderung alle für die Ausführung des Auftrages notwendigen Unterlagen rechtzeitig vorgelegt werden und ihm von allen Vorgängen und Umständen Kenntnis gegeben wird, die für die Ausführung des Auftrages von Bedeutung sein können. Dies gilt auch für die Unterlagen, Vorgänge und Umstände, die erst während der Tätigkeit des Berufsberechtigten bekannt werden.

(2) Der Auftraggeber hat dem Berufsberechtigten die Vollständigkeit der vorgelegten Unterlagen sowie der gegebenen Auskünfte und Erklärungen im Falle von Prüfungen, Gutachten und Sachverständigentätigkeit schriftlich zu bestätigen. Diese Vollständigkeitserklärung kann auf den berufsüblichen Formularen abgegeben werden.

(3) Wenn bei der Erstellung von Jahresabschlüssen und anderen Abschlüssen vom Auftraggeber erhebliche Risken nicht bekannt gegeben worden sind, bestehen für den Auftragnehmer insoweit keinerlei Ersatzpflichten.

4. Sicherung der Unabhängigkeit

(1) Der Auftraggeber ist verpflichtet, alle Vorkehrungen zu treffen, um zu verhindern, dass die Unabhängigkeit der Mitarbeiter des Berufsberechtigten gefährdet wird, und hat selbst jede Gefährdung dieser Unabhängigkeit zu unterlassen. Dies gilt insbesondere für Angebote auf Anstellung und für Angebote, Aufträge auf eigene Rechnung zu übernehmen.

(2) Der Auftraggeber stimmt zu, dass seine persönlichen Daten, nämlich sein Name sowie Art und Umfang inklusive Leistungszeitraum der zwischen Berufsberechtigten und Auftraggeber vereinbarten Leistungen (sowohl Prüfungs- als auch Nichtprüfungsleistungen) zum Zweck der Überprüfung des Vorliegens von Befangenheits- oder Ausschließungsgründen iSd §§ 271 ff UGB im Informationsverbund (Netzwerk), dem der Berufsberechtigte angehört, verarbeitet und zu diesem Zweck an die übrigen Mitglieder des Informationsverbundes (Netzwerkes) auch ins Ausland übermittelt werden (eine Liste aller Übermittlungsempfänge wird dem Auftraggeber auf dessen Wunsch vom beauftragten Berufsberechtigten zugesandt). Hierfür entbindet der Auftraggeber den Berufsberechtigten nach dem Datenschutzgesetz und gem § 91 Abs 4 Z 2 WTBG ausdrücklich von dessen Verschwiegenheitspflicht. Der Auftraggeber nimmt in diesem Zusammenhang des Weiteren zur Kenntnis, dass in Staaten, die nicht Mitglieder der EU sind, ein niedrigeres Datenschutzniveau als in der EU herrschen kann. Der Auftraggeber kann diese Zustimmung jederzeit schriftlich an den Berufsberechtigten widerrufen.

5. Berichterstattung

(1) Bei Prüfungen und Gutachten ist, soweit nichts anderes vereinbart wurde, ein schriftlicher Bericht zu erstatten.

(2) Gibt der Berufsberechtigte über die Ergebnisse seiner Tätigkeit eine schriftliche Äußerung ab, so haftet er für mündliche Erklärungen über diese Ergebnisse nicht. Für schriftlich nicht bestätigte Erklärungen und Auskünfte von Mitarbeitern haftet der Berufsberechtigte nicht.

(3) Alle Auskünfte und Stellungnahmen vom Berufsberichtigten und seinen Mitarbeitern sind nur dann verbindlich, wenn sie schriftlich erfolgen oder schriftlich bestätigt werden. Als schriftliche Stellungnahmen gelten nur solche, bei denen eine firmenmäßige Unterfertigung erfolgt. Als schriftliche Stellungnahmen gelten keinesfalls Auskünfte auf elektronischem Wege, insbesondere auch nicht per E-Mail.

(4) Bei elektronischer Übermittlung von Informationen und Daten können Übertragungsfehler nicht ausgeschlossen werden. Der Berufsberechtigte und seine Mitarbeiter haften nicht für Schäden, die durch die elektronische Übermittlung verursacht werden. Die elektronische Übermittlung erfolgt ausschließlich auf Gefahr des Auftraggebers. Dem Auftraggeber ist es bewusst, dass bei Benutzung des Internet die Geheimhaltung nicht gesichert ist. Weiters sind Änderungen oder Ergänzungen zu Dokumenten, die übersandt werden, nur mit ausdrücklicher Zustimmung zulässig.

(5) Der Empfang und die Weiterleitung von Informationen an den Berufsberechtigten und seine Mitarbeiter sind bei Verwendung von Telefon – insbesondere in Verbindung von automatischen Anrufbeantwortungssystemen, Fax, E-Mail und anderen elektronischen Kommunikationsmittel – nicht immer sichergestellt. Aufträge und wichtige Informationen gelten daher dem Berufsberechtigten nur dann als zugegangen, wenn sie auch schriftlich zugegangen sind, es sei denn, es wird im Einzelfall der Empfang ausdrücklich bestätigt. Automatische Übermittlungs- und Lesebestätigungen gelten nicht als solche ausdrücklichen Empfangsbestätigungen. Dies gilt insbesondere für die Übermittlung von Bescheiden und anderen Informationen über Fristen. Kritische und wichtige Mitteilungen müssen daher per Post oder Kurier an den Berufsberechtigten gesandt werden. Die Übergabe von Schriftstücken an Mitarbeiter außerhalb der Kanzlei gilt nicht als Übergabe.

(6) Der Auftraggeber stimmt zu, dass er vom Berufsberechtigten wiederkehrend allgemeine steuerrechtliche und allgemeine wirtschaftsrechtliche Informationen elektronisch übermittelt bekommt. Es handelt sich dabei nicht um unerbetene Nachrichten gemäß § 107 TKG.

6. Schutz des geistigen Eigentums des Berufsberechtigten

(1) Der Auftraggeber ist verpflichtet, dafür zu sorgen, dass die im Rahmen des Auftrages vom Berufsberechtigten erstellten Berichte, Gutachten, Organisationspläne, Entwürfe, Zeichnungen, Berechnungen und dergleichen nur für Auftragszwecke (z.B. gemäß § 44 Abs 3 EStG 1988) verwendet werden. Im Übrigen bedarf die Weitergabe beruflicher schriftlicher als auch mündlicher Äußerungen des Berufsberechtigten an einen Dritten zur Nutzung der schriftlichen Zustimmung des Berufsberechtigten.

(2) Die Verwendung beruflicher schriftlicher als auch mündlicher Äußerungen des Berufsberechtigten zu Werbezwecken ist unzulässig; ein Verstoß berechtigt den Berufsberechtigten zur fristlosen Kündigung aller noch nicht durchgeführten Aufträge des Auftraggebers.

(3) Dem Berufsberechtigten verbleibt an seinen Leistungen das Urheberrecht. Die Einräumung von Werknutzungsbewilligungen bleibt der schriftlichen Zustimmung des Berufsberechtigten vorbehalten.

7. Mängelbeseitigung

(1) Der Berufsberechtigte ist berechtigt und verpflichtet, nachträglich hervorkommende Unrichtigkeiten und Mängel in seiner beruflichen schriftlicher als auch mündlicher Äußerung zu beseitigen, und verpflichtet, den Auftraggeber hievon unverzüglich zu verständigen. Er ist berechtigt, auch über die ursprüngliche Äußerung informierte Dritte von der Änderung zu verständigen.

(2) Der Auftraggeber hat Anspruch auf die kostenlose Beseitigung von Unrichtigkeiten, sofern diese durch den Auftragnehmer zu vertreten sind; dieser Anspruch erlischt sechs Monate nach erbrachter Leistung des Berufsberechtigten bzw. – falls eine schriftliche Äußerung nicht abgegeben wird – sechs Monate nach Beendigung der beanstandeten Tätigkeit des Berufsberechtigten.

(3) Der Auftraggeber hat bei Fehlschlägen der Nachbesserung etwaiger Mängel Anspruch auf Minderung. Soweit darüber hinaus Schadenersatzansprüche bestehen, gilt Punkt 8.

8. Haftung

(1) Der Berufsberechtigte haftet nur für vorsätzliche und grob fahrlässig verschuldete Verletzung der übernommenen Verpflichtungen.

(2) Im Falle grober Fahrlässigkeit beträgt die Ersatzpflicht des Berufsberechtigten höchstens das zehnfache der Mindestversicherungssumme der Berufshaftpflichtversicherung gemäß § 11 Wirtschaftstreuhandberufsgesetz (WTBG) in der jeweils geltenden Fassung.

(3) Jeder Schadenersatzanspruch kann nur innerhalb von sechs Monaten nachdem der oder die Anspruchsberechtigten von dem Schaden Kenntnis erlangt haben, spätestens aber innerhalb von drei Jahren ab Eintritt des (Primär)Schadens nach dem anspruchsbegründenden Ereignis gerichtlich geltend gemacht werden, sofern nicht in gesetzlichen Vorschriften zwingend andere Verjährungsfristen festgesetzt sind.

(4) Gilt für Tätigkeiten § 275 UGB kraft zwingenden Rechtes, so gelten die Haftungsnormen des § 275 UGB insoweit sie zwingenden Rechtes sind und zwar auch dann, wenn an der Durchführung des Auftrages mehrere Personen beteiligt gewesen oder mehrere zum Ersatz verpflichtete Handlungen begangen worden sind, und ohne Rücksicht darauf, ob andere Beteiligte vorsätzlich gehandelt haben.

(5) In Fällen, in denen ein förmlicher Bestätigungsvermerk erteilt wird, beginnt die Verjährungsfrist spätestens mit Erteilung des Bestätigungsvermerkes zu laufen.

(6) Wird die Tätigkeit unter Einschaltung eines Dritten, z.B. eines Daten verarbeitenden Unternehmens, durchgeführt und der Auftraggeber hievon benachrichtigt, so gelten nach Gesetz und den Bedingungen des Dritten entstehende Gewährleistungs- und Schadenersatz-ansprüche gegen den Dritten als an den Auftraggeber abgetreten. Der Berufsberechtigte haftet nur für Verschulden bei der Auswahl des Dritten.

(7) Eine Haftung des Berufsberechtigten einem Dritten gegenüber wird bei Weitergabe beruflicher schriftlicher als auch mündlicher Äußerungen durch den Auftraggeber ohne Zustimmung oder Kenntnis des Berufsberechtigten nicht begründet.

(8) Die vorstehenden Bestimmungen gelten nicht nur im Verhältnis zum Auftraggeber, sondern auch gegenüber Dritten, soweit ihnen der Berufsberechtigte ausnahmsweise doch für seine Tätigkeit haften sollte. Ein Dritter kann jedenfalls keine Ansprüche stellen, die über einen allfälligen Anspruch des Auftraggebers hinausgehen. Die Haftungshöchstsumme gilt nur insgesamt einmal für alle Geschädigten, einschließlich der Ersatzansprüche des Auftraggebers selbst, auch wenn mehrere Personen (der Auftraggeber und ein Dritter oder auch mehrer Dritte) geschädigt worden sind; Geschädigte werden nach ihrem Zuvorkommen befriedigt.

9. Verschwiegenheitspflicht, Datenschutz

(1) Der Berufsberechtigte ist gemäß § 91 WTBG verpflichtet, über alle Angelegenheiten, die ihm im Zusammenhang mit seiner Tätigkeit für den Auftraggeber bekannt werden, Stillschweigen zu bewahren, es sei denn, dass der Auftraggeber ihn von dieser Schweigepflicht entbindet oder gesetzliche Äußerungspflichten entgegen stehen.

(2) Der Berufsberechtigte darf Berichte, Gutachten und sonstige schriftliche Äußerungen über die Ergebnisse seiner Tätigkeit Dritten nur mit Einwilligung des Auftraggebers aushändigen, es sei denn, dass eine gesetzliche Verpflichtung hiezu besteht.

(3) Der Berufsberechtigte ist befugt, ihm anvertraute personenbezogene Daten im Rahmen der Zweckbestimmung des Auftrages zu verarbeiten oder durch Dritte gemäß Punkt 8 Abs 6 verarbeiten zu lassen. Der Berufsberechtigte gewährleistet gemäß § 15 Datenschutzgesetz die Verpflichtung zur Wahrung des Datengeheimnisses. Dem Berufsberechtigten überlassenes Material (Datenträger, Daten, Kontrollzahlen, Analysen und Programme) sowie alle Ergebnisse aus der Durchführung der Arbeiten werden grundsätzlich dem Auftraggeber gemäß § 11 Datenschutzgesetz zurückgegeben, es sei denn, dass ein schriftlicher Auftrag seitens des Auftraggebers vorliegt, Material bzw. Ergebnis an Dritte weiterzugeben. Der Berufsberechtigte verpflichtet sich, Vorsorge zu treffen, dass der Auftraggeber seiner Auskunftspflicht laut § 26 Datenschutzgesetz nachkommen kann. Die dazu notwendigen Aufträge des Auftraggebers sind schriftlich an den Berufsberechtigten weiterzugeben. Sofern für solche Auskunftsarbeiten kein Honorar vereinbart wurde, ist nach tatsächlichem Aufwand an den Auftraggeber zu verrechnen. Der Verpflichtung zur Information der Betroffenen bzw. Registrierung im Datenverarbeitungsregister hat der Auftraggeber nachzukommen, sofern nichts Anderes ausdrücklich schriftlich vereinbart wurde.

10. Kündigung

(1) Soweit nicht etwas Anderes schriftlich vereinbart oder gesetzlich zwingend vorgeschrieben ist, können die Vertragspartner den Vertrag jederzeit mit sofortiger Wirkung kündigen. Der Honoraranspruch bestimmt sich nach Punkt 12.

(2) Ein – im Zweifel stets anzunehmender – Dauerauftrag (auch mit Pauschalvergütung) kann allerdings, soweit nichts Anderes schriftlich vereinbart ist, ohne Vorliegen eines wichtigen Grundes (vergleiche § 88 Abs 4 WTBG) nur unter Einhaltung einer Frist von drei Monaten zum Ende eines Kalendermonats gekündigt werden.

(3) Bei einem gekündigten Dauerauftragsverhältnis zählen - außer in Fällen des Abs 5 - nur jene einzelnen Werke zum verbleibenden Auftragsstand, deren vollständige oder überwiegende Ausführung innerhalb der Kündigungsfrist möglich ist, wobei Jahresabschlüsse und Jahressteuererklärungen innerhalb von 2 Monaten nach Bilanzstichtag als überwiegend ausführbar anzusehen sind. Diesfalls sind sie auch tatsächlich innerhalb berufsüblicher Frist fertig zu stellen, sofern sämtliche

erforderlichen Unterlagen unverzüglich zur Verfügung gestellt werden und soweit nicht ein wichtiger Grund iSd § 88 Abs 4 WTBG vorliegt.

(4) Im Falle der Kündigung gemäß Abs 2 ist dem Auftraggeber innerhalb Monatsfrist schriftlich bekannt zu geben, welche Werke im Zeitpunkt der Kündigung des Auftragsverhältnisses noch zum fertig zu stellenden Auftragsstand zählen.

(5) Unterbleibt die Bekanntgabe von noch auszuführenden Werken innerhalb dieser Frist, so gilt der Dauerauftrag mit Fertigstellung der zum Zeitpunkt des Einlangens der Kündigungserklärung begonnenen Werke als beendet.

(6) Wären bei einem Dauerauftragsverhältnis im Sinne der Abs 2 und 3 - gleichgültig aus welchem Grunde - mehr als 2 gleichartige, üblicherweise nur einmal jährlich zu erstellende Werke (z.B. Jahresabschlüsse, Steuererklärungen etc.) fertig zu stellen, so zählen die darüber hinaus gehenden Werke nur bei ausdrücklichem Einverständnis des Auftraggebers zum verbleibenden Auftragsstand. Auf diesen Umstand ist der Auftraggeber in der Mitteilung gemäß Abs 4 gegebenenfalls ausdrücklich hinzuweisen.

11. Annahmeverzug und unterlassene Mitwirkung des Auftraggebers

Kommt der Auftraggeber mit der Annahme der vom Berufsberechtigten angebotenen Leistung in Verzug oder unterlässt der Auftraggeber eine ihm nach Punkt 3 oder sonst wie obliegende Mitwirkung, so ist der Berufsberechtigte zur fristlosen Kündigung des Vertrages berechtigt. Seine Honoraransprüche bestimmen sich nach Punkt 12. Annahmeverzug sowie unterlassene Mitwirkung seitens des Auftraggebers begründen auch dann den Anspruch des Berufsberechtigten auf Ersatz der ihm hierdurch entstandenen Mehraufwendungen sowie des verursachten Schadens, wenn der Berufsberechtigte von seinem Kündigungsrecht keinen Gebrauch macht.

12. Honoraranspruch

(1) Unterbleibt die Ausführung des Auftrages (z.B. wegen Kündigung), so gebührt dem Berufsberechtigten gleichwohl das vereinbarte Entgelt, wenn er zur Leistung bereit war und durch Umstände, deren Ursache auf Seiten des Bestellers liegen, daran verhindert worden ist (§ 1168 ABGB); der Berufsberechtigte braucht sich in diesem Fall nicht anrechnen zu lassen, was er durch anderweitige Verwendung seiner und seiner Mitarbeiter Arbeitskraft erwirbt oder zu erwerben unterlässt.

(2) Unterbleibt eine zur Ausführung des Werkes erforderliche Mitwirkung des Auftraggebers, so ist der Berufsberechtigte auch berechtigt, ihm zur Nachholung eine angemessene Frist zu setzen mit der Erklärung, dass nach fruchtlosem Verstreichen der Frist der Vertrag als aufgehoben gelte, im Übrigen gelten die Folgen des Abs 1.

(3) Kündigt der Berufsberechtigte ohne wichtigen Grund zur Unzeit, so hat er dem Auftraggeber den daraus entstandenen Schaden nach Maßgabe des Punktes 8 zu ersetzen.

(4) Ist der Auftraggeber – auf die Rechtslage hingewiesen – damit einverstanden, dass sein bisheriger Vertreter den Auftrag ordnungsgemäß zu Ende führt, so ist der Auftrag auch auszuführen.

13. Honorar

(1) Sofern nicht ausdrücklich Unentgeltlichkeit, aber auch nichts Anderes vereinbart ist, wird gemäß § 1004 und § 1152 ABGB eine angemessenen Entlohnung geschuldet. Sofern nicht nachweislich eine andere Vereinbarung getroffen wurde sind Zahlungen des Auftraggebers immer auf die älteste Schuld anzurechnen. Der Honoraranspruch des Berufsberechtigten ergibt sich aus der zwischen ihm und seinem Auftraggeber getroffenen Vereinbarung.

(2) Das gute Einvernehmen zwischen den zur Ausübung eines Wirtschaftstreuhandberufes Berechtigten und ihren Auftraggebern wird vor allem durch möglichst klare Entgeltvereinbarungen bewirkt.

(3) Die kleinste verrechenbare Leistungseinheit beträgt eine viertel Stunde.

(4) Auch die Wegzeit wird üblicherweise im notwendigen Umfang verrechnet.

(5) Das Aktenstudium in der eigenen Kanzlei, das nach Art und Umfang zur Vorbereitung des Berufsberechtigten notwendig ist, kann gesondert verrechnet werden.

(6) Erweist sich durch nachträglich hervorgekommene besondere Umstände oder besondere Inanspruchnahme durch den Auftraggeber ein bereits vereinbartes Entgelt als unzureichend, so sind Nachverhandlungen mit dem Ziel, ein angemessenes Entgelt nachträglich zu vereinbaren; üblich. Dies ist auch bei unzureichenden Pauschalhonoraren üblich.

(7) Die Berufsberechtigten verrechnen die Nebenkosten und die Umsatzsteuer zusätzlich.

(8) Zu den Nebenkosten zählen auch belegte oder pauschallerte Barauslagen, Reisespesen (bei Bahnfahrten 1. Klasse, gegebenenfalls Schlafwagen), Diäten, Kilometergeld, Fotokopierkosten und ähnliche Nebenkosten.

(9) Bei besonderen Haftpflichtversicherungserfordernissen zählen die betreffenden Versicherungsprämien zu den Nebenkosten.

(10) Weiters sind als Nebenkosten auch Personal- und Sachaufwendungen für die Erstellung von Berichten, Gutachten uä. anzusehen.

(11) Für die Ausführung eines Auftrages, dessen gemeinschaftliche Erledigung mehreren Berufsberechtigten übertragen worden ist, wird von jedem das seiner Tätigkeit entsprechende Entgelt verrechnet.

(12) Entgelte und Entgeltvorschüsse sind mangels anderer Vereinbarungen sofort nach deren schriftlicher Geltendmachung fällig. Für Entgeltzahlungen, die später als 14 Tage nach Fälligkeit geleistet werden, können Verzugszinsen verrechnet werden. Bei beiderseitigen Unternehmergeschäften gelten Verzugszinsen in der Höhe von 8 % über dem Basiszinssatz als vereinbart (siehe § 352 UGB).

(13) Die Verjährung richtet sich nach § 1486 ABGB und beginnt mit Ende der Leistung bzw. mit späterer, in angemessener Frist erfolgter Rechnungslegung zu laufen.

(14) Gegen Rechnungen kann innerhalb von 4 Wochen ab Rechnungsdatum schriftlich beim Berufsberechtigten Einspruch erhoben werden. Andernfalls gilt die Rechnung als anerkannt. Die Aufnahme einer Rechnung in die Bücher gilt jedenfalls als Anerkenntnis.

(15) Auf die Anwendung des § 934 ABGB im Sinne des § 351 UGB, das ist die Anfechtung wegen Verkürzung über die Hälfte für Geschäfte unter Unternehmern, wird verzichtet.

14. Sonstiges

(1) Der Berufsberechtigte hat neben der angemessenen Gebührenoder Honorarforderung Anspruch auf Ersatz seiner Auslagen. Er kann entsprechende Vorschüsse verlangen und seine (fortgesetzte)-Tätigkeit von der Zahlung dieser Vorschüsse abhängig machen. Er kann auch die Auslieferung des Leistungsergebnisses von der vollen Befriedigung seiner Ansprüche abhängig machen. Auf das gesetzliche Zurückbehaltungsrecht (§ 471 ABGB, § 369 UGB) wird in diesem Zusammenhang verwiesen. Wird das Zurückbehaltungsrecht zu Unrecht ausgeübt, haftet der Berufsberechtigte nur bei krass grober Fahrlässigkeit bis zur Höhe seiner noch offenen Forderung. Bei Dauerverträgen darf die Erbringung weiterer Leistungen bis zur Bezahlung früherer Leistungen verweigert werden. Bei Erbringung von Teilleistungen und offener Teilhonorierung gilt dies sinngemäß.

(2) Nach Übergabe sämtlicher vom WT erstellten aufbewahrungspflichtigen Daten an den Auftraggeber bzw. an den nachfolgenden Wirtschaftstreuhänder ist der Berufsberechtigte berechtigt, die Daten zu löschen.

(3) Eine Beanstandung der Arbeiten des Berufsberechtigten berechtigt, außer bei offenkundigen wesentlichen Mängeln, nicht zur Zurückhaltung der ihm nach Abs 1 zustehenden Vergütungen.

(4) Eine Aufrechnung gegen Forderungen des Berufsberechtigten auf Vergütungen nach Abs 1 ist nur mit unbestrittenen oder rechtskräftig festgestellten Forderungen zulässig.

(5) Der Berufsberechtigte hat auf Verlangen und Kosten des Auftraggebers alle Unterlagen herauszugeben, die er aus Anlass seiner Tätigkeit von diesem erhalten hat. Dies gilt jedoch nicht für den Schriftwechsel zwischen dem Berufsberechtigten und seinem Auftraggeber und für die Schriftstücke, die dieser in Urschrift besitzt und für Schriftstücke, die einer Aufbewahrungspflicht nach der Geldwäscherichtlinie unterliegen. Der Berufsberechtigte kann von Unterlagen, die er an den Auftraggeber zurückgibt, Abschriften oder Fotokopien anfertigen. Der Auftraggeber hat hiefür die Kosten insoweit zu tragen als diese Abschriften oder Fotokopien zum nachträglichen Nachweis der ordnungsgemäßen Erfüllung der Berufspflichten des Berufsberechtigten erforderlich sein könnten.

(6) Der Auftragnehmer ist berechtigt, im Falle der Auftragsbeendigung für weiterführende Fragen nach Auftragsbeendigung und die Gewährung des Zugangs zu den relevanten Informationen über das geprüfte Unternehmen ein angemessenes Entgelt zu verrechnen.

(7) Der Auftraggeber hat die dem Berufsberechtigten übergebenen Unterlagen nach Abschluss der Arbeiten binnen 3 Monaten abzuholen. Bei Nichtabholung übergebener Unterlagen kann der Berufsberechtigte nach zweimaliger nachweislicher Aufforderung an den Auftraggeber, übergebene Unterlagen abzuholen, diese auf dessen Kosten zurückstellen und/oder Depotgebühren in Rechnung stellen.

(8) Der Berufsberechtigte ist berechtigt, fällige Honorarforderungen mit etwaigen Depotguthaben, Verrechnungsgeldern, Treuhandgeldern oder anderen in seiner Gewahrsame befindlichen liquiden Mitteln auch bei ausdrücklicher Inverwahrungnahme zu kompensieren, sofern der Auftraggeber mit einem Gegenanspruch des Berufsberechtigen rechnen musste.

(9) Zur Sicherung einer bestehenden oder künftigen Honorarforderung ist der Berufsberechtigte berechtigt, ein finanzamtliches Guthaben oder ein anderes Abgaben- oder Beitragsguthaben des Auftraggebers auf ein Anderkonto zu transferieren. Diesfalls ist der Auftraggeber vom erfolgten Transfer zu verständigen. Danach kann der sichergestellte Betrag entweder im Einvernehmen mit dem Auftraggeber oder bei Vollstreckbarkeit der Honorarforderung eingezogen werden.

15. Anzuwendendes Recht, Erfüllungsort, Gerichtsstand

(1) Für den Auftrag, seine Durchführung und die sich hieraus ergebenden Ansprüche gilt nur österreichisches Recht.

(2) Erfüllungsort ist der Ort der beruflichen Niederlassung des Berufsberechtigten.

(3) Für Streitigkeiten ist das Gericht des Erfüllungsortes zuständig.

16. Ergänzende Bestimmungen für Prüfungen

(1) Bei Abschlussprüfungen, die mit dem Ziel der Erteilung eines förmlichen Bestätigungsvermerkes durchgeführt werden (wie z.B. §§ 268ff UGB) erstreckt sich der Auftrag, soweit nicht anderweitige schriftliche Vereinbarungen getroffen worden sind, nicht auf die Prüfung der Frage, ob die Vorschriften des Steuerrechts oder Sondervorschriften, wie z.B. die Vorschriften des Preis-, Wettbewerbsbeschränkungs- und Devisenrechts, eingehalten sind. Die Abschlussprüfung erstreckt sich auch nicht auf die Prüfung der Führung der Geschäfte hinsichtlich Sparsamkeit, Wirtschaftlichkeit und Zweckmäßigkeit. Im Rahmen der Abschlussprüfung besteht auch keine Verpflichtung zur Aufdeckung von Buchfälschungen und sonstigen Unregelmäßigkeiten.

(2) Bei Abschlussprüfungen ist der Jahresabschluss, wenn ihm der uneingeschränkte oder eingeschränkte Bestätigungsvermerk beigesetzt werden kann, mit jenem Bestätigungsvermerk zu versehen, der der betreffenden Unternehmensform entspricht.

(3) Wird ein Jahresabschluss mit dem Bestätigungsvermerk des Prüfers veröffentlicht, so darf dies nur in der vom Prüfer bestätigten oder in einer von ihm ausdrücklich zugelassenen anderen Form erfolgen.

(4) Widerruft der Prüfer den Bestätigungsvermerk, so darf dieser nicht weiterverwendet werden. Wurde der Jahresabschluss mit dem Bestätigungsvermerk veröffentlicht, so ist auch der Widerruf zu veröffentlichen.

(5) Für sonstige gesetzliche und freiwillige Abschlussprüfungen sowie für andere Prüfungen gelten die obigen Grundsätze sinngemäß.

S W T
STEUERBERATUNG
WIEN I GARS AM KAMP I MISTELBACH

Jahresabschluss
zum 31.12.2020

Oper Burg Gars GmbH
Gemeinnützige Körperschaft
Hauptplatz 82
3571 Gars am Kamp

SWT-Union Wirtschaftstreuhand GmbH
office@swtunion.at, www.swtunion.at
1210 Wien, Schöpfleuthnergasse 18, Tel: 01/272 90 10
3571 Gars am Kamp, Feldgasse 595, Tel: 02985/2611
2130 Mistelbach, Franz Josef-Straße 6, Tel: 02572/2327

Rechtliche Verhältnisse

Firma: Oper Burg Gars GmbH
Sitz: Gars am Kamp
Gemeinnützige Körperschaft gem. § 5 Z 6 KStG iVm § 34 ff BAO
Unternehmensgegenstand: Förderung kultureller Aktivitäten

Betriebsfinanzamt: Waldviertel
Steuernummer: 23-296/0450
UID Nummer: ATU73914437

Grund/Stammkapital: Euro 35.000,00

Eintragung in das Firmenbuch: Krems
Datum der Eintragung: 08.01.2019

Gesellschafter

Gesellschafter	Adresse		Kapital	davon einbezahlt
Burg Gars GmbH	3571 Hauptplatz 82	Euro	35.000,00	35.000,00
Summe		Euro	35.000,00	35.000,00

Erstellungsauftrag und Vollständigkeitserklärung

(lt. Kammer der Wirtschaftstreuhänder KFS/RL 26)

Vollständigkeitserklärung an die
SWT-UNION Wirtschaftstreuhand GmbH

Diese Vollständigkeitserklärung wird in Verbindung mit dem von Ihnen erstellten Jahresabschluss für das Geschäftsjahr 2020 abgegeben. Durch die Erklärung bestätigen wir Ihnen, dass Sie aufgrund der Ihnen übergebenen Unterlagen und der Ihnen gegebenen Informationen in die Lage versetzt worden sind, einen Jahresabschluss zu erstellen, der ein möglichst getreues Bild der Vermögens- und Finanzlage des Unternehmens zum 31.12.2020 und der Ertragslage des Unternehmens in Übereinstimmung mit dem UGB vermittelt.

Ihnen als mit der Erstellung des oben angeführten Jahresabschlusses beauftragtem Steuerberater erkläre ich als zur Aufstellung des Jahresabschlusses verpflichteter Geschäftsführer Folgendes:
Die Belege, Bücher und Bestandsnachweise sowie die Auskünfte, die von uns für die Erstellung des Abschlusses an Sie übermittelt wurden, wurden Ihnen vollständig und nach bestem Wissen und Gewissen gegeben. In den vorgelegten Büchern und Aufzeichnungen sind sämtliche Geschäftsvorfälle lückenlos und vollständig aufgezeichnet, die für das oben genannte Geschäftsjahr buchungspflichtig geworden sind.
Ich habe sichergestellt, dass im Rahmen der gesetzlichen Aufbewahrungspflichten und -fristen auch die nicht ausgedruckten Daten jederzeit verfügbar sind und innerhalb angemessener Frist lesbar gemacht werden können.

Die Verantwortung für die Aufstellung des Jahresabschlusses sowie für die Erstellung des Lageberichts in Übereinstimmung mit den anzuwendenden Rechnungslegungsvorschriften liegt bei mir. Diese Verantwortung beinhaltet insbesondere grundsätzliche Entscheidungen über die Abbildung von Geschäftsvorfällen bzw. Vermögensgegenständen und Schulden im Jahresabschluss, die Auswahl und Anwendung angemessener Bilanzierungs- und Bewertungsmethoden und die Vornahme von Schätzungen, die unter Berücksichtigung der gegebenen Rahmenbedingungen angemessen erscheinen.

In dem von Ihnen erstellten Jahresabschluss sind alle bilanzierungspflichtigen Vermögensgegenstände, Verpflichtungen, Wagnisse und Abgrenzungen berücksichtigt, sämtliche Aufwendungen und Erträge enthalten sowie alle erforderlichen Angaben gemacht.
Ich bin verantwortlich für die Verhinderung und Aufdeckung von Verstößen durch Mitarbeiter und für die Einrichtung und Aufrechterhaltung eines geeigneten internen Kontrollsystems.

Ich bin verantwortlich für die Einrichtung eines angemessenen Rechnungslegungs- und internen Kontrollsystems, um sicherzustellen, dass Geschäfte mit und zwischen nahestehenden Unternehmen und Personen in den Buchführungsunterlagen als solche festgehalten und entsprechend den anzuwendenden Rechnungslegungsvorschriften offengelegt werden.

Alle für die Erstellung des Jahresabschlusses notwendigen Aufzeichnungen, Dokumentationen und Informationen, insbesondere zu den Risiken, für die Rückstellungen gebildet werden müssen, zu drohenden Verlusten aus schwebenden Geschäften, zu bestehenden und drohenden Rechtsstreitigkeiten und sonstigen Auseinandersetzungen und zur Werthaltigkeit von Forderungen, wurden Ihnen mitgeteilt.

Bestätigt im Namen der Oper Burg Gars GmbH, vertreten durch

....
(Ort, Datum) David Hemetsberger

Bilanz

40/9653 OPER BURG GARS GmbH
3571 Gars am Kamp, Hauptplatz 82

BILANZ per 31. Dezember 2020

	AKTIVA	2020	2019
	A. UMLAUFVERMÖGEN		
	I. VORRÄTE		
	1. FERTIGE ERZEUGNISSE UND WAREN		
1600	Kostüme	10.000,00	10.000,00
1602	Vorrat Handelswaren allgemein	4.314,36	4.326,96
		14.314,36	14.326,96
	SUMME VORRÄTE	14.314,36	14.326,96
	II. FORDERUNGEN UND SONSTIGE VERMÖGENSGEGENSTÄNDE		
	1. FORDERUNGEN AUS LIEFERUNGEN UND LEISTUNGEN		
2000	Ford.aus Liefer- u. Leist.	1.703,97	5.265,85
		1.703,97	5.265,85
	/davon Restlaufzeit von mehr als einem Jahr	0,00	0,00
	2. FORDERUNGEN GEGENÜBER VERBUNDENEN UNTERNEHMEN		
2002	Ford.aus Liefer- u. Leist. verbundene Unternehmen	0,00	60.074,92
3481	Verrechnung Burg Gars GmbH	127.815,57	119.449,50
		127.815,57	179.524,42
	/davon Restlaufzeit von mehr als einem Jahr	0,00	0,00
	3. SONSTIGE FORDERUNGEN UND VERMÖGENSGEGENSTÄNDE		
2300	Sonstige Forderungen kurzfristig	1.924,12	0,00
3510	Umsatzsteuerverrechnung	690,68	14.226,03
3550	Finanzamt	42.487,80	8.623,44
		45.102,60	22.849,47
	/davon Restlaufzeit von mehr als einem Jahr	0,00	0,00
	SUMME FORDERUNGEN	174.622,14	207.639,74
	III. KASSENBESTAND, SCHECKS, GUTHABEN BEI KREDITINSTITUTEN		
2700	Kassenbestand	29,16	975,43
2810	Sparkasse 07200018914	56.668,28	0,00
	SUMME BARVERMÖGEN	56.697,44	975,43
	SUMME UMLAUFVERMÖGEN	245.633,94	222.942,13
	B. RECHNUNGSABGRENZUNGSPOSTEN		
	I. SONSTIGE		
2900	Aktive Rechnungsabgrenzungsposten	320,54	49.736,01
		320,54	49.736,01
	SUMME RECHNUNGSABGRENZUNGSPOSTEN	320,54	49.736,01
	SUMME AKTIVA	**245.954,48**	**272.678,14**

	PASSIVA	2020	2019
	A. EIGENKAPITAL		
	I. EINGEFORDERTES UND EINBEZAHLTES GRUND- / STAMMKAPITAL		
	1. STAMMKAPITAL		
9010	Stammkapital	35.000,00	35.000,00
		35.000,00	35.000,00
	SUMME GRUND-/STAMMKAPITAL	35.000,00	35.000,00
	II. BILANZGEWINN/BILANZVERLUST		
9390	Gewinn- und Verlustvortrag	-15.863,77	0,00
9399	Jahresergebnis	23.479,41	-15.863,77
	SUMME BILANZGEWINN/-VERLUST	7.615,64	-15.863,77
	/davon Gewinnvortrag / Verlustvortrag	-15.863,77	0,00
	SUMME EIGENKAPITAL	42.615,64	19.136,23
	B. RÜCKSTELLUNGEN		
	1. SONSTIGE RÜCKSTELLUNGEN		
3060	Beratungs- und Jahresabschlußkosten	7.000,00	4.000,00
		7.000,00	4.000,00
	SUMME RÜCKSTELLUNGEN	7.000,00	4.000,00
	C. VERBINDLICHKEITEN		
	1. VERBINDLICHKEITEN GEGENÜBER KREDITINSTITUTEN		
2810	Sparkasse 07200018914	0,00	55.668,85
3111	Sparkasse 07207-084802	50.000,00	0,00
		50.000,00	55.668,85
	/davon Restlaufzeit bis zu einem Jahr	50.000,00	55.668,85
	/davon Restlaufzeit von mehr als einem Jahr	0,00	0,00
	2. ERHALTENE ANZAHLUNGEN AUF BESTELLUNGEN		
3251	Gutscheine 10%	823,68	534,55
3252	Gutscheine 10% Covid-19	1.593,28	0,00
		2.416,96	534,55
	/davon Restlaufzeit bis zu einem Jahr	2.416,96	534,55
	/davon Restlaufzeit von mehr als einem Jahr	0,00	0,00
	3. VERBINDLICHKEITEN AUS LIEFERUNGEN UND LEISTUNGEN		
3300	Verb.aus Liefer-u.Leist.	1.473,88	16.913,40
		1.473,88	16.913,40
	/davon Restlaufzeit bis zu einem Jahr	1.473,88	16.913,40
	/davon Restlaufzeit von mehr als einem Jahr	0,00	0,00
	4. VERBINDLICHKEITEN GEGENÜBER VERBUNDENEN UNTERNEHMEN		
3302	Verb.aus Liefer-u.Leist. verbundene Unternehmen	56.400,00	124.332,09
		56.400,00	124.332,09
	/davon Restlaufzeit bis zu einem Jahr	56.400,00	124.332,09
	/davon Restlaufzeit von mehr als einem Jahr	0,00	0,00
	5. SONSTIGE VERBINDLICHKEITEN		
	AUS STEUERN		

PASSIVA		2020	2019
3520	Finanzamt Lohnabgaben	402,79	165,35
3560	Gemeinde	634,90	1.502,12
		1.037,69	1.667,47
	IM RAHMEN DER SOZIALEN SICHERHEIT		
3600	Gebietskrankenkasse	823,73	3.421,73
		823,73	3.421,73
	ANDERE SONSTIGE VERBINDLICHKEITEN		
2310	Verrechnung Hemetsberger	30,00	0,00
3700	Lohnverrechnungskonto	441,38	0,00
3710	Verschiedene Verbindlichkeiten kurzfristig	7.339,60	987,82
		7.810,98	987,82
	SUMME SONSTIGE VERBINDLICHKEITEN	9.672,40	6.077,02
	/davon Restlaufzeit bis zu einem Jahr	9.672,40	6.077,02
	/davon Restlaufzeit von mehr als einem Jahr	0,00	0,00
	SUMME VERBINDLICHKEITEN	119.963,24	203.525,91
	/davon Restlaufzeit bis zu einem Jahr	119.963,24	203.525,91
	/davon Restlaufzeit von mehr als einem Jahr	0,00	0,00
	D. RECHNUNGSABGRENZUNGSPOSTEN		
	1. SONSTIGE		
3900	Passive Rechnungsabgrenzungsposten	76.375,60	46.016,00
		76.375,60	46.016,00
	SUMME RECHNUNGSABGRENZUNG	76.375,60	46.016,00
	SUMME PASSIVA	**245.954,48**	**272.678,14**

Gewinn- und Verlustrechnung

		2020	2019
1.	**UMSATZERLÖSE**		
a)	Umsatzerlöse		
4010	Kartenerlöse Oper 10 %	0,00	298.522,61
4012	Erlöse Rahmenveranstaltungen 10 %	11.610,94	57.194,97
4013	Erlöse Rahmenveranstaltungen 5 %	16.522,14	0,00
4014	Kartenerlöse Folgejahr 10 %	29.063,24	44.789,34
4015	VIP-Packages Folgejahr 20 %	0,00	1.226,66
4016	Kartenerlöse Folgejahr 5 %	982,86	0,00
4020	Kartenerlöse Oper 20 %	313,50	0,00
4050	VIP-Packages 20 %	585,00	2.649,19
4055	sonstige Einnahmen 5 %	103,33	0,00
4060	sonstige Einnahmen 10 %	0,00	151,85
4070	sonstige Einnahmen 20 %	143,30	4.466,56
4398	Abgrenzung Kartenerlöse	-30.359,60	-46.016,00
4800	Sonstige Erträge - 0 %	80,00	504,00
4805	Sonstige Erträge - 5 %	164,70	0,00
4810	Sonstige Erträge - 10 %	0,00	198,00
4820	Sonstige Erträge - 20 %	3.916,67	17.284,99
4823	Werbeeinnahmen 20%	1.745,63	12.777,77
4824	Werbeabgabe weiterverrechnet 20%	91,87	138,89
4852	Mieterträge 20 %	0,00	2.910,00
4855	Nutzungsentgelt Bühne/Tribüne	0,00	11.000,00
		34.963,58	407.798,83
	SUMME UMSATZERLÖSE	34.963,58	407.798,83
2.	**SONSTIGE BETRIEBLICHE ERTRÄGE**		
a)	Erträge aus der Auflösung von Rückstellungen		
4700	Auflösung von Rückstellungen	1.000,00	0,00
		1.000,00	0,00
b)	Übrige		
4877	Erhaltene Zuschüsse	0,00	16.500,00
4890	Subvention Land NÖ	367.500,00	298.172,72
4891	Subventionen Gemeinde	40.000,00	41.560,84
4896	Spenden	30,00	26.877,60
		407.530,00	383.111,16
	SUMME SONSTIGE BETRIEBLICHE ERTRÄGE	408.530,00	383.111,16
3.	**AUFWENDUNGEN FÜR MATERIAL UND SONSTIGE BEZOGENE HERSTELLUNGSLEISTUNGEN**		
a)	Materialaufwand		
5060	Wareneinsatz allgemein	-645,46	-9.030,24
5399	Allgem. Ausstattung Burgveranstaltungen	0,00	-223,31
5400	Requisite und Kleinmaterial	-148,31	-2.692,19
5401	Bühnenbild	-4.534,40	-27.084,53
5402	Bühne und Tribüne	-50.650,00	-49.000,00
5403	Licht und Ton	-15.110,00	-40.916,00
5404	Feuerwehr und Rote Kreuz	0,00	-6.380,00
5405	Intendanz und Dirigent	-30.400,00	-33.884,96
5406	Catering	-3.134,16	-8.867,51
5407	Beherbergung Künstler und Techniker	-2.472,34	-33.612,77
5408	Künstlertransfer	0,00	-17.818,18
5409	Freie Künstler, Chor, Orchester	-64.143,97	-164.988,43
5411	Regie	0,00	-910,00
		-171.238,64	-395.408,12
b)	Skontoerträge		
5820	Skontoerträge - 20 %	-0,01	0,00
		-0,01	0,00

		2020	2019
	SUMME MATERIALAUFWAND	-171.238,65	-395.408,12
4.	**PERSONALAUFWAND**		
a)	Löhne		
6521	Vergütungen Kurzarbeit	15.310,90	0,00
		15.310,90	0,00
b)	Gehälter		
6200	Gehälter	-43.887,72	-117.703,28
6211	Sonderzahlungen Angestellte	-4.200,00	-11.771,90
6215	Aufwandsentschädigungen	0,00	-6.740,16
6250	Abgrenzung Personalaufwand	-20.700,00	20.700,00
6280	Geschäftsführung	-9.000,00	0,00
6370	Aufwandsentschädigung Künstler	0,00	-3.121,40
		-77.787,72	-118.636,74
c)	Soziale Aufwendungen		
6420	Mitarbeiter-Vorsorge Kassen	-885,75	-1.068,66
6500	Gesetzlicher Sozialaufwand	-11.927,80	-21.757,38
6600	Dienstgeberbeitrag	-2.062,63	-4.173,75
6601	Zuschlag zum Dienstgeberbeitrag	-200,96	-406,66
6630	Kommunalsteuer	-1.502,02	-4.053,61
6700	Freiwillige Sozialaufwendungen	-1.510,89	-176,41
		-18.090,05	-31.636,47
	SUMME PERSONALAUFWAND	-80.566,87	-150.273,21
	/davon für Altersversorgung	0,00	0,00
	/davon für Abfertigungen und Leistungen an betriebliche Mitarbeitervorsorgekassen	-885,75	-1.068,66
	/davon für gesetzlich vorgeschriebene Sozialabgaben sowie vom Entgelt abhängige Abgaben und Pflichtbeiträge	-15.693,41	-30.391,40
5.	**SONSTIGE BETRIEBLICHE AUFWENDUNGEN**		
a)	Übrige		
	Raumaufwand		
7205	Kanalgebühr, Müllabfuhr	0,00	-1.371,56
7400	Miete	-70,00	-1.016,66
		-70,00	-2.388,22
	Instandhaltung		
7210	Instandhaltung sonstige	-6.076,20	-1.129,00
7216	EDV	-129,95	-96,00
7220	Reinigung	-159,43	-446,05
		-6.365,58	-1.671,05
	Werbung und werbeähnlicher Aufwand		
7650	Werbeaufwand	-20.035,07	-28.916,66
7651	Inserate/Plakate/Banner	-10.359,86	-34.819,19
7652	Drucksorten	-3.662,02	-5.357,25
7654	Fotos und Filme	-2.554,00	-3.490,00
7655	Pressearbeit/Medienbeobachtung	-18.336,92	-20.775,43
7656	Plakatierung/Folderverteilung	-1.132,16	-585,45
7660	Werbeähnlicher Aufwand	-528,76	-936,93
		-56.608,79	-94.880,91
	Reise- und Fahrtaufwand		
7345	Reisekosten	-2.838,91	-1.794,77
		-2.838,91	-1.794,77
	Kommunikationsaufwand		
7380	Telefon	-9,08	0,00
7390	Porti	-671,14	-334,16

		2020	2019
		-680,22	-334,16
	Büroaufwand		
7600	Büromaterial	-301,79	-1.285,47
7610	Aufwand Büroküche	-13,99	-92,03
		-315,78	-1.377,50
	Mieten, Leasingaufwand		
7410	Miete beweglicher Anlagegüter	-4.795,00	-7.680,49
		-4.795,00	-7.680,49
	Übriger betrieblicher Aufwand		
4885	Centausgleich	-0,20	-1,59
7165	Rundfunkgebühren und AKM	-624,00	-1.225,81
7170	Beiträge und Umlagen	-3.558,33	-2.259,03
7310	Sonstige Transportkosten	0,00	-1.620,00
7500	Kosten für beigestelltes Personal	0,00	-1.400,00
7546	Gebühren Reservix	-4.147,10	-19.617,07
7547	Gebühren Ö Ticket / Wien Ticket	-370,52	-2.973,59
7548	Provision Kreditkarten	-154,86	-915,03
7685	Berufsbekleidung	-450,00	0,00
7690	Spenden und Trinkgelder	-20,00	0,00
7750	Steuerberatungsaufwand	-17.558,00	-11.010,50
7755	Rechtsberatungsaufwand	-588,30	-1.474,70
7790	Kosten des Geldverkehrs	-845,21	-1.630,25
7840	Sonstiger Aufwand	-65.000,00	-105.884,80
		-93.316,52	-150.012,37
		-164.990,80	-260.139,47
	SUMME SONSTIGER BETRIEBLICHER AUFWAND	-164.990,80	-260.139,47
6.	**BETRIEBSERFOLG**	26.697,26	-14.910,81
7.	**SONSTIGE ZINSEN UND ÄHNLICHE ERTRÄGE**		
8100	Zinsenerträge von Bankguthaben	4,78	8,70
		4,78	8,70
	/davon aus verbundenen Unternehmen	0,00	0,00
8.	**ZINSEN UND ÄHNLICHE AUFWENDUNGEN**		
8300	Bank- und Darlehenszinsen	-2.175,30	-427,06
8301	Sonstige Kreditkosten	-300,00	0,00
8320	Verzugszinsen und Mahnspesen	-746,13	-429,89
8330	Säumnisgebühren	0,00	-102,53
		-3.221,43	-959,48
	/davon betreffend verbundene Unternehmen	0,00	0,00
9.	**FINANZERFOLG**	-3.216,65	-950,78
10.	**ERGEBNIS VOR STEUERN**	23.480,61	-15.861,59
11.	**STEUERN VOM EINKOMMEN UND VOM ERTRAG**		
8510	Kapitalertragsteuer	-1,20	-2,18

		2020	2019
		-1,20	-2,18
	/davon latente Steuern	0,00	0,00
	/davon Erträge aus Steuergutschriften und aus der Auflösung von nicht bestimmungsgemäß verwendeten Steuerrückstellungen	0,00	0,00
12.	**E R G E B N I S NACH S T E U E R N**	23.479,41	-15.863,77
13.	**J A H R E S Ü B E R S C H U S S J A H R E S F E H L B E T R A G (-)**	23.479,41	-15.863,77
14.	**J A H R E S GEWINN / -VERLUST (-)**	23.479,41	-15.863,77
15.	**GEWINNVORTRAG/VERLUSTVORTRAG**		
9390	Gewinn- und Verlustvortrag	-15.863,77	0,00
16.	**B I L A N Z GEWINN (-VERLUST) (-)**	7.615,64	-15.863,77

Anhang

Bilanzierungs- und Bewertungsmethoden

Der Jahresabschluss wurde unter Beachtung der Grundsätze ordnungsgemäßer Buchführung, sowie unter Beachtung der Generalnorm, ein möglichst getreues Bild der Vermögens-, Finanz- und Ertragslage des Unternehmens zu vermitteln, aufgestellt.

Bei der Erstellung des Jahresabschlusses wurde der Grundsatz der Vollständigkeit eingehalten.

Bei der Bewertung der einzelnen Vermögensgegenstände und Schulden wurde der Grundsatz der Einzelbewertung beachtet und eine Fortführung des Unternehmens unterstellt.

Bei mehreren Geschäftszweigen wird der Jahresabschluss nach den Gliederungsvorschriften des wirtschaftlich bedeutendsten Geschäftszweigs aufgestellt.

Dem Vorsichtsprinzip wurde dadurch Rechnung getragen, dass nur die am Abschlussstichtag verwirklichten Gewinne ausgewiesen wurden. Erkennbare Risken und drohende Verluste, die im Abschlussjahr oder früher entstanden sind, wurden berücksichtigt.

AKTIVSEITE DER BILANZ

Anlagevermögen

Die Entwicklung der einzelnen Posten des Anlagevermögens und die Aufgliederung der Jahresabschreibung ist im Anlagenspiegel dargestellt.

Gegenstände des Anlagenvermögens werden mit den Anschaffungs- oder Herstellungskosten gemäß § 203 angesetzt, vermindert um die planmäßige und außerplanmäßige Abschreibung.

Zur Berechnung der planmäßigen Abschreibung wurde die im beiliegenden Anlageverzeichnis dargestellte Nutzungsdauer für die einzelnen Wirtschaftsgüter unterstellt.

Firmenwert

Der Firmenwert wird planmäßig über die Geschäftsjahre, in denen er voraussichtlich genutzt wird, verteilt.

Forderungen und sonstige Vermögensgegenstände

Die Forderungen und sonstigen Vermögensgenstände wurden mit dem Nennwert angesetzt.

PASSIVSEITE DER BILANZ

Eigenkapital

Entwicklung des Bilanzgewinnes/Bilanzverlustes:

Verlustvortrag	- 15.863,77
Jahresgewinn 2020	23.479,41
Bilanzgewinn 2020	7.615,64

Der Jahresabschluss der Gesellschaft weist ein positives Eigenkapital in der Höhe von Euro 42.615,64 aus.

Rückstellungen

Sonstige Rückstellungen

Die übrigen Rückstellungen werden unter Beachtung des Vorsichtsprinzips mit dem Erfüllungsbetrag, der auf der bestmöglichen Schätzung der Geschäftsführung beruht, berücksichtigt. Sämtliche Rückstellungen haben eine Laufzeit von weniger als einem Jahr.

Verbindlichkeiten

Verbindlichkeiten werden mit ihrem Erfüllungsbetrag unter Bedachtnahme auf den Grundsatz der Vorsicht angesetzt.

Gewinn- und Verlustrechnung

Außerordentliche Erträge/Aufwendungen

Angabe des Betrages und der Wesensart der einzelnen Ertrags- oder Aufwandsposten von außerordentlicher Größenordnung oder von außerordentlicher Bedeutung (gem. § 237 Abs 1 Z 4 UGB):

	31.12.2020	31.12.2019
Subventionen Land NÖ	367.500,00	298.172,72
Subventionen Gemeinde	40.000,00	41.560,84
Summe	**407.500,00**	**339.733,56**

Sonstige Angaben

Personal

Im Geschäftsjahr waren folgende Personen als Geschäftsführer tätig:
Schneyder Peter, geb. 04.06.1955 (02.1.2019 bis 02.11.2020)
Hemetsberger David, geb. 27.05.1991 (seit 03.11.2020)

Zum Bilanzstichtag waren 4 Angestellte im Unternehmen beschäftigt.

Verbundene Unternehmen

Folgende Unternehmen zählen zu den verbundenen Unternehmen der Gesellschaft:

Name	Rechtsform
Burg Gars GmbH, 3571 Hauptplatz 82	Gemeinnützige Körperschaft

Bericht über die

Prüfung des Jahresabschlusses

zum 31. Dezember 2020

der

OPER BURG GARS GmbH

3571 Gars am Kamp, Hauptplatz 82

INHALTSVERZEICHNIS

Prüfungsvertrag und Auftragsdurchführung 1
Prüfungsvertrag und Auftragsdurchführung 1

Rechtliche Verhältnisse 2

Steuerliche Verhältnisse 3

Aufgliederung und Erläuterung von wesentlichen Posten des Jahresabschlusses 4
Aufgliederung und Erläuterung von wesentlichen Posten des Jahresabschlusses 4

Bestätigungsvermerk ..... 5 - 6
Bestätigungsvermerk ..... 5 - 6

Beilagenverzeichnis:

Bilanz per 31.12.2020 8

Gewinn- und Verlustrechnung per 31.12.2020 8

Anhang 2020 8

Lagebericht 2020 8

Beilagen

Allgemeine Auftragsbedingungen für Abschlussprüfungen (AAB AP) I

An die Mitglieder des der Geschäftsführung der
OPER BURG GARS GmbH
Gars am Kamp

Wir haben die Prüfung des Jahresabschlusses zum 31. Dezember 2020 der

OPER BURG GARS GmbH ,
Gars am Kamp,

(im Folgenden auch kurz "Gesellschaft" genannt)

abgeschlossen und erstatten über das Ergebnis dieser Prüfung den folgenden **Bericht:**

Prüfungsvertrag und Auftragsdurchführung

Mittels Gesellschafter(umlauf)beschlussWir wurden zum Abschlussprüfer für das Geschäftsjahr 2020 gewählt bzw. bestellt. Die Gesellschaft, vertreten durch die Geschäftsführung, schloss mit uns einen **Prüfungsvertrag**, den Jahresabschluss zum 31. Dezember 2020 unter Einbeziehung der Buchführung und den Lagebericht gemäß den §§ 269 ff UGB zu prüfen.

Bei der Gesellschaft handelt es sich um eine **Kleinstkapitalgesellschaft** iSd § 221 UGB.

Bei der gegenständlichen Prüfung handelt es sich um eine **Pflichtprüfung** gemäß der NÖ Gemeindeordnung. Prüfungen aufgrund landesgesetzlicher Vorschriften unterliegen seit 1.10.2016 nicht mehr der Qualitätssicherung des APAG bzw. AeQ.

Diese **Prüfung erstreckte sich darauf**, ob bei der Erstellung des Jahresabschlusses und der Buchführung die gesetzlichen Vorschriften und die ergänzenden Bestimmungen des Gesellschaftsvertrages beachtet wurden. Der Lagebericht ist darauf zu prüfen, ob er mit dem Jahresabschluss im Einklang steht und ob er nach den geltenden rechtlichen Anforderungen aufgestellt wurde. Es ist auch festzustellen, ob ein Corporate Governance-Bericht (§ 243b UGB) erstellt wurde.

Bei unserer Prüfung beachteten wir die in Österreich geltenden **gesetzlichen Vorschriften** und die **berufsüblichen Grundsätze** ordnungsgemäßer Durchführung von Abschluss-prüfungen. Diese Grundsätze erfordern die Anwendung der internationalen Prüfungsstandards (International Standards on Auditing). Wir weisen darauf hin, dass die Abschlussprüfung mit hinreichender Sicherheit die Richtigkeit des Abschlusses gewährleisten soll. Eine absolute Sicherheit lässt sich nicht erreichen, weil jedem internen Kontrollsystem die Möglichkeit von Fehlern immanent ist und auf Grund der stichprobengestützten Prüfung ein unvermeidbares Risiko besteht, dass wesentliche falsche Darstellungen im Jahresabschluss unentdeckt bleiben. Die Prüfung erstreckte sich nicht auf Bereiche, die üblicherweise den Gegenstand von Sonderprüfungen bilden.

Wir führten die Prüfung mit Unterbrechungen im Zeitraum von 19.04.2021 bis 17.06.2021 (Hauptprüfung) überwiegend in den Räumen der Gesellschaft in Gars am Kamp durch. Die Prüfung wurde mit dem 17.06.2021 dieses Berichts materiell abgeschlossen.

Für die ordnungsgemäße Durchführung des Auftrages ist **Herr Ing. Mag. Werner Groiß, Wirtschaftsprüfer, verantwortlich.**

Grundlage für unsere Prüfung ist der mit der Gesellschaft abgeschlossene Prüfungsvertrag, bei dem die von der Kammer der Wirtschaftstreuhänder herausgegebenen "Allgemeinen **Auftragsbedingungen** für Abschlussprüfungen" einen integrierten Bestandteil bilden. Diese Auftragsbedingungen gelten nicht nur zwischen der Gesellschaft und dem Abschlussprüfer, sondern auch gegenüber Dritten. Bezüglich unserer Verantwortlichkeit und Haftung als Abschlussprüfer gegenüber der Gesellschaft und gegenüber Dritten kommt § 275 UGB zur Anwendung.

Rechtliche Verhältnisse

Firma:	OPER BURG GARS GmbH
Sitz:	Gars am Kamp
Adresse:	3571 Gars am Kamp, Hauptplatz 82
Unternehmensgegenstand:	-) Konzeption und Durchführung von kulturellen, also künstlerischen, gesellschaftlich relevanten oder wissenschaftlichen Veranstaltungen in und um Gars am Kamp, insbesondere im Areal der Burg Gars (Thunau). Hauptaufgabe ist dabei das Angebot von Opernproduktionen auf der Burg Gars. -) Abwicklung von Kooperationen im Veranstaltungsbereich -) Bewerbung und Verkauf dieser Veranstaltungen -) Redaktion und Herstellung unterschiedlichster Medien von Programmheften bis zu wissenschaftlichen Publikationen sowie Angeboten im Internet -)Verkauf von bzw. Handel mit diesen und ähnlich gearteten Produkten -) Angebot von Kursen und Schulungen -) Serviceangebot und Übernahme von Managementaufgaben
Gründung:	08.01.2019
Geschäftsjahr:	1.1.2020 bis 31.12.2020
Rechtsform:	Gesellschaft mit beschränkter Haftung
Größenklasse:	gemäß § 221 (4) UGB Anwendung der Bestimmungen für Kleinstkapitalgesellschaften
Firmenbuch:	Landesgericht Krems an der Donau, FN 504588t
Stammeinlage:	EUR 35.000,00

Gesellschafter:

Name	Anteil in €	Anteil in %
Burg Gars GmbH	35.000,00	100

Geschäftsführung:

Name	seit	bis
David Hemetsberger	3.11.2020	
Peter Schneyder	8.1.2019	2.11.2020

Vertretung: Die Gesellschaft wird vom Geschäftsführer selbständig vertreten.

Steuerliche Verhältnisse

Finanzamt:	Finanzamt Waldviertel
Steuernummer:	296/0450
Steuerliche Vertretung:	SWT-Union Wirtschaftstreuhand GmbH Feldgasse 595 3571 Gars am Kamp
Gewinnermittlung:	gemäß § 5 (1) EStG 1988
Rechtsmittel:	Zum Bilanzstichtag waren keine Rechtsmittel anhängig.

Aufgliederung und Erläuterung von wesentlichen Posten des Jahresabschlusses

Alle erforderlichen Aufgliederungen und Erläuterungen von wesentlichen Posten des Jahresabschlusses sind im Anhang des Jahresabschlusses und im Lagebericht enthalten. Wir verweisen daher auf die entsprechenden Angaben der Geschäftsführung im Anhang des Jahresabschlusses und im Lagebericht.

Bestätigungsvermerk

Bericht zum Jahresabschluss

Wir haben den beigefügten Jahresabschluss der **OPER BURG GARS GmbH , Gars am Kamp,** bestehend aus der Bilanz zum 31. Dezember 2020, der Gewinn- und Verlustrechnung für das an diesem Stichtag endende Geschäftsjahr sowie dem Anhang, geprüft.

Verantwortung der gesetzlichen Vertreter für den Jahresabschluss

Die gesetzlichen Vertreter sind verantwortlich für die Aufstellung und sachgerechte Gesamtdarstellung dieses Jahresabschlusses in Übereinstimmung mit den österreichischen unternehmensrechtlichen Vorschriften und für die internen Kontrollen, die die gesetzlichen Vertreter als notwendig erachten, um die Aufstellung eines Jahresabschlusses zu ermöglichen, der frei von wesentlichen - beabsichtigten oder unbeabsichtigten - falschen Darstellungen ist.

Verantwortung des Abschlussprüfers

Unsere Aufgabe ist es, auf der Grundlage unserer Prüfung ein Urteil zu diesem Jahresabschluss abzugeben. Wir haben unsere Abschlussprüfung in Übereinstimmung mit den österreichischen Grundsätzen ordnungsgemäßer Abschlussprüfung durchgeführt. Diese Grundsätze erfordern die Anwendung der internationalen Prüfungsstandards (International Standards on Auditing). Nach diesen Grundsätzen haben wir die beruflichen Verhaltensanforderungen einzuhalten und die Abschlussprüfung so zu planen und durchzuführen, dass hinreichende Sicherheit darüber erlangt wird, ob der Jahresabschluss frei von wesentlichen falschen Darstellungen ist.

Eine Abschlussprüfung beinhaltet die Durchführung von Prüfungshandlungen, um Prüfungsnachweise für die im Jahresabschluss enthaltenen Wertansätze und sonstigen Angaben zu erlangen. Die Auswahl der Prüfungshandlungen liegt im pflichtgemäßen Ermessen des Abschlussprüfers. Dies schließt die Beurteilung der Risiken wesentlicher - beabsichtigter oder unbeabsichtigter - falscher Darstellungen im Jahresabschluss ein. Bei der Beurteilung dieser Risiken berücksichtigt der Abschlussprüfer das für die Aufstellung und sachgerechte Gesamtdarstellung des Jahresabschlusses durch die Gesellschaft relevante interne Kontrollsystem, um Prüfungshandlungen zu planen, die unter den gegebenen Umständen angemessen sind, jedoch nicht mit dem Ziel, ein Prüfungsurteil zur Wirksamkeit des internen Kontrollsystems der Gesellschaft abzugeben. Eine Abschlussprüfung umfasst auch die Beurteilung der Angemessenheit der angewandten Rechnungslegungsgrundsätze und der Vertretbarkeit der von den gesetzlichen Vertretern ermittelten geschätzten Werte in der Rechnungslegung sowie die Beurteilung der Gesamtdarstellung des Jahresabschlusses.

Wir sind der Auffassung, dass die von uns erlangten Prüfungsnachweise ausreichend und geeignet sind, um als Grundlage für unser Prüfungsurteil zu dienen.

Prüfungsurteil

Unsere Prüfung hat zu keinen Einwendungen geführt. Nach unserer Beurteilung entspricht der Jahresabschluss den gesetzlichen Vorschriften und vermittelt ein möglichst getreues Bild der Vermögens- und Finanzlage der Gesellschaft zum 31. Dezember 2020 sowie der Ertragslage der Gesellschaft für das an diesem Stichtag endende Geschäftsjahr in Übereinstimmung mit den österreichischen unternehmensrechtlichen Vorschriften

Aussagen zum Lagebericht

Der Lagebericht ist auf Grund der gesetzlichen Vorschriften darauf zu prüfen, ob er mit dem Jahresabschluss in Einklang steht und ob die sonstigen Angaben im Lagebericht nicht eine falsche Vorstellung von der Lage der Gesellschaft erwecken. Der Bestätigungsvermerk hat auch eine Aussage darüber zu enthalten, ob der Lagebericht mit dem Jahresabschluss in Einklang steht.

Der Lagebericht steht nach unserer Beurteilung in Einklang mit dem Jahresabschluss.

Gars am Kamp, am 17.06.2021

Groiß Wirtschaftsprüfungs- und Steuerberatungs GmbH

.....

Ing. Mag. Werner Groiß

Beilagen

Bilanz

40/9653 OPER BURG GARS GmbH
3571 Gars am Kamp, Hauptplatz 82

BILANZ per 31. Dezember 2020

AKTIVA		2020	2019
A. UMLAUFVERMÖGEN			
I. VORRÄTE			
1. FERTIGE ERZEUGNISSE UND WAREN			
1600	Kostüme	10.000,00	10.000,00
1602	Vorrat Handelswaren allgemein	4.314,36	4.326,96
		14.314,36	14.326,96
	SUMME VORRÄTE	14.314,36	14.326,96
II. FORDERUNGEN UND SONSTIGE VERMÖGENSGEGENSTÄNDE			
1. FORDERUNGEN AUS LIEFERUNGEN UND LEISTUNGEN			
2000	Ford.aus Liefer- u. Leist.	1.703,97	5.265,85
		1.703,97	5.265,85
	/davon Restlaufzeit von mehr als einem Jahr	0,00	0,00
2. FORDERUNGEN GEGENÜBER VERBUNDENEN UNTERNEHMEN			
2002	Ford.aus Liefer- u. Leist. verbundene Unternehmen	0,00	60.074,92
3481	Verrechnung Burg Gars GmbH	127.815,57	119.449,50
		127.815,57	179.524,42
	/davon Restlaufzeit von mehr als einem Jahr	0,00	0,00
3. SONSTIGE FORDERUNGEN UND VERMÖGENSGEGENSTÄNDE			
2300	Sonstige Forderungen kurzfristig	1.924,12	0,00
3510	Umsatzsteuerverrechnung	690,68	14.226,03
3550	Finanzamt	42.487,80	8.623,44
		45.102,60	22.849,47
	/davon Restlaufzeit von mehr als einem Jahr	0,00	0,00
	SUMME FORDERUNGEN	174.622,14	207.639,74
III. KASSENBESTAND, SCHECKS, GUTHABEN BEI KREDITINSTITUTEN			
2700	Kassenbestand	29,16	975,43
2810	Sparkasse 07200018914	56.668,28	0,00
	SUMME BARVERMÖGEN	56.697,44	975,43
	SUMME UMLAUFVERMÖGEN	245.633,94	222.942,13
B. RECHNUNGSABGRENZUNGSPOSTEN			
I. SONSTIGE			
2900	Aktive Rechnungsabgrenzungsposten	320,54	49.736,01
		320,54	49.736,01
	SUMME RECHNUNGSABGRENZUNGSPOSTEN	320,54	49.736,01
SUMME AKTIVA		245.954,48	272.678,14

40/9653 OPER BURG GARS GmbH
3571 Gars am Kamp, Hauptplatz 82

BILANZ per 31. Dezember 2020

	PASSIVA	2020	2019
	A. EIGENKAPITAL		
	I. EINGEFORDERTES UND EINBEZAHLTES GRUND- / STAMMKAPITAL		
	1. STAMMKAPITAL		
9010	Stammkapital	35.000,00	35.000,00
		35.000,00	35.000,00
	SUMME GRUND-/STAMMKAPITAL	35.000,00	35.000,00
	II. BILANZGEWINN/BILANZVERLUST		
9390	Gewinn- und Verlustvortrag	-15.863,77	0,00
9399	Jahresergebnis	23.479,41	-15.863,77
	SUMME BILANZGEWINN/-VERLUST	7.615,64	-15.863,77
	/davon Gewinnvortrag / Verlustvortrag	-15.863,77	0,00
	SUMME EIGENKAPITAL	42.615,64	19.136,23
	B. RÜCKSTELLUNGEN		
	1. SONSTIGE RÜCKSTELLUNGEN		
3060	Beratungs- und Jahresabschlußkosten	7.000,00	4.000,00
		7.000,00	4.000,00
	SUMME RÜCKSTELLUNGEN	7.000,00	4.000,00
	C. VERBINDLICHKEITEN		
	1. VERBINDLICHKEITEN GEGENÜBER KREDITINSTITUTEN		
2810	Sparkasse 07200018914	0,00	55.668,85
3111	Sparkasse 07207-084802	50.000,00	0,00
		50.000,00	55.668,85
	/davon Restlaufzeit bis zu einem Jahr	50.000,00	55.668,85
	/davon Restlaufzeit von mehr als einem Jahr	0,00	0,00
	2. ERHALTENE ANZAHLUNGEN AUF BESTELLUNGEN		
3251	Gutscheine 10%	823,68	534,55
3252	Gutscheine 10% Covid-19	1.593,28	0,00
		2.416,96	534,55
	/davon Restlaufzeit bis zu einem Jahr	2.416,96	534,55
	/davon Restlaufzeit von mehr als einem Jahr	0,00	0,00
	3. VERBINDLICHKEITEN AUS LIEFERUNGEN UND LEISTUNGEN		
3300	Verb.aus Liefer-u.Leist.	1.473,88	16.913,40
		1.473,88	16.913,40
	/davon Restlaufzeit bis zu einem Jahr	1.473,88	16.913,40
	/davon Restlaufzeit von mehr als einem Jahr	0,00	0,00
	4. VERBINDLICHKEITEN GEGENÜBER VERBUNDENEN UNTERNEHMEN		
3302	Verb.aus Liefer-u.Leist. verbundene Unternehmen	56.400,00	124.332,09
		56.400,00	124.332,09
	/davon Restlaufzeit bis zu einem Jahr	56.400,00	124.332,09
	/davon Restlaufzeit von mehr als einem Jahr	0,00	0,00
	5. SONSTIGE VERBINDLICHKEITEN		
	AUS STEUERN		

40/9653 OPER BURG GARS GmbH
3571 Gars am Kamp, Hauptplatz 82

BILANZ per 31. Dezember 2020

PASSIVA		2020	2019
3520	Finanzamt Lohnabgaben	402,79	165,35
3560	Gemeinde	634,90	1.502,12
		1.037,69	1.667,47
	IM RAHMEN DER SOZIALEN SICHERHEIT		
3600	Gebietskrankenkasse	823,73	3.421,73
		823,73	3.421,73
	ANDERE SONSTIGE VERBINDLICHKEITEN		
2310	Verrechnung Hemetsberger	30,00	0,00
3700	Lohnverrechnungskonto	441,38	0,00
3710	Verschiedene Verbindlichkeiten kurzfristig	7.339,60	987,82
		7.810,98	987,82
	SUMME SONSTIGE VERBINDLICHKEITEN	9.672,40	6.077,02
	/davon Restlaufzeit bis zu einem Jahr	9.672,40	6.077,02
	/davon Restlaufzeit von mehr als einem Jahr	0,00	0,00
	SUMME VERBINDLICHKEITEN	119.963,24	203.525,91
	/davon Restlaufzeit bis zu einem Jahr	119.963,24	203.525,91
	/davon Restlaufzeit von mehr als einem Jahr	0,00	0,00
	D. RECHNUNGSABGRENZUNGSPOSTEN		
	1. SONSTIGE		
3900	Passive Rechnungsabgrenzungsposten	76.375,60	46.016,00
		76.375,60	46.016,00
	SUMME RECHNUNGSABGRENZUNG	76.375,60	46.016,00
	SUMME PASSIVA	245.954,48	272.678,14

Gewinn- und Verlustrechnung

40/9653 OPER BURG GARS GmbH
3571 Gars am Kamp, Hauptplatz 82

GEWINN- UND VERLUSTRECHNUNG VOM 31. Dezember 2020

		2020	2019
1.	**UMSATZERLÖSE**		
a)	Umsatzerlöse		
4010	Kartenerlöse Oper 10 %	0,00	298.522,61
4012	Erlöse Rahmenveranstaltungen 10 %	11.610,94	57.194,97
4013	Erlöse Rahmenveranstaltungen 5 %	16.522,14	0,00
4014	Kartenerlöse Folgejahr 10 %	29.063,24	44.789,34
4015	VIP-Packages Folgejahr 20 %	0,00	1.226,66
4016	Kartenerlöse Folgejahr 5 %	982,86	0,00
4020	Kartenerlöse Oper 20 %	313,50	0,00
4050	VIP-Packages 20 %	585,00	2.649,19
4055	sonstige Einnahmen 5 %	103,33	0,00
4060	sonstige Einnahmen 10 %	0,00	151,85
4070	sonstige Einnahmen 20 %	143,30	4.466,56
4398	Abgrenzung Kartenerlöse	-30.359,60	-46.016,00
4800	Sonstige Erträge - 0 %	80,00	504,00
4805	Sonstige Erträge - 5 %	164,70	0,00
4810	Sonstige Erträge - 10 %	0,00	198,00
4820	Sonstige Erträge - 20 %	3.916,67	17.284,99
4823	Werbeeinnahmen 20%	1.745,63	12.777,77
4824	Werbeabgabe weiterverrechnet 20%	91,87	138,89
4852	Mieterträge 20 %	0,00	2.910,00
4855	Nutzungsentgelt Bühne/Tribüne	0,00	11.000,00
		34.963,58	407.798,83
	SUMME UMSATZERLÖSE	34.963,58	407.798,83
2.	**SONSTIGE BETRIEBLICHE ERTRÄGE**		
a)	Erträge aus der Auflösung von Rückstellungen		
4700	Auflösung von Rückstellungen	1.000,00	0,00
		1.000,00	0,00
b)	Übrige		
4877	Erhaltene Zuschüsse	0,00	16.500,00
4890	Subvention Land NÖ	367.500,00	298.172,72
4891	Subventionen Gemeinde	40.000,00	41.560,84
4896	Spenden	30,00	26.877,60
		407.530,00	383.111,16
	SUMME SONSTIGE BETRIEBLICHE ERTRÄGE	408.530,00	383.111,16
3.	**AUFWENDUNGEN FÜR MATERIAL UND SONSTIGE BEZOGENE HERSTELLUNGSLEISTUNGEN**		
a)	Materialaufwand		
5060	Wareneinsatz allgemein	-645,46	-9.030,24
5399	Allgem. Ausstattung Burgveranstaltungen	0,00	-223,31
5400	Requisite und Kleinmaterial	-148,31	-2.692,19
5401	Bühnenbild	-4.534,40	-27.084,53
5402	Bühne und Tribüne	-50.650,00	-49.000,00
5403	Licht und Ton	-15.110,00	-40.916,00
5404	Feuerwehr und Rote Kreuz	0,00	-6.380,00
5405	Intendanz und Dirigent	-30.400,00	-33.884,96
5406	Catering	-3.134,16	-8.867,51
5407	Beherbergung Künstler und Techniker	-2.472,34	-33.612,77
5408	Künstlertransfer	0,00	-17.818,18
5409	Freie Künstler, Chor, Orchester	-64.143,97	-164.988,43
5411	Regie	0,00	-910,00
		-171.238,64	-395.408,12
b)	Skontoerträge		
5820	Skontoerträge - 20 %	-0,01	0,00
		-0,01	0,00

		2020	2019
	SUMME MATERIALAUFWAND	-171.238,65	-395.408,12
	4. PERSONALAUFWAND		
	a) Löhne		
6521	Vergütungen Kurzarbeit	15.310,90	0,00
		15.310,90	0,00
	b) Gehälter		
6200	Gehälter	-43.887,72	-117.703,28
6211	Sonderzahlungen Angestellte	-4.200,00	-11.771,90
6215	Aufwandsentschädigungen	0,00	-6.740,16
6250	Abgrenzung Personalaufwand	-20.700,00	20.700,00
6280	Geschäftsführung	-9.000,00	0,00
6370	Aufwandsentschädigung Künstler	0,00	-3.121,40
		-77.787,72	-118.636,74
	c) Soziale Aufwendungen		
6420	Mitarbeiter-Vorsorge Kassen	-885,75	-1.068,66
6500	Gesetzlicher Sozialaufwand	-11.927,80	-21.757,38
6600	Dienstgeberbeitrag	-2.062,63	-4.173,75
6601	Zuschlag zum Dienstgeberbeitrag	-200,96	-406,66
6630	Kommunalsteuer	-1.502,02	-4.053,61
6700	Freiwillige Sozialaufwendungen	-1.510,89	-176,41
		-18.090,05	-31.636,47
	SUMME PERSONALAUFWAND	-80.566,87	-150.273,21
	/davon für Altersversorgung	0,00	0,00
	/davon für Abfertigungen und Leistungen an betriebliche Mitarbeitervorsorgekassen	-885,75	-1.068,66
	/davon für gesetzlich vorgeschriebene Sozialabgaben sowie vom Entgelt abhängige Abgaben und Pflichtbeiträge	-15.693,41	-30.391,40
	5. SONSTIGE BETRIEBLICHE AUFWENDUNGEN		
	a) Übrige		
	Raumaufwand		
7205	Kanalgebühr, Müllabfuhr	0,00	-1.371,56
7400	Miete	-70,00	-1.016,66
		-70,00	-2.388,22
	Instandhaltung		
7210	Instandhaltung sonstige	-6.076,20	-1.129,00
7216	EDV	-129,95	-96,00
7220	Reinigung	-159,43	-446,05
		-6.365,58	-1.671,05
	Werbung und werbeähnlicher Aufwand		
7650	Werbeaufwand	-20.035,07	-28.916,66
7651	Inserate/Plakate/Banner	-10.359,86	-34.819,19
7652	Drucksorten	-3.662,02	-5.357,25
7654	Fotos und Filme	-2.654,00	-3.490,00
7655	Pressearbeit/Medienbeobachtung	-18.336,92	-20.775,43
7656	Plakatierung/Foldervertellung	-1.132,16	-585,45
7660	Werbeähnlicher Aufwand	-528,76	-936,93
		-56.608,79	-94.880,91
	Reise- und Fahrtaufwand		
7345	Reisekosten	-2.838,91	-1.794,77
		-2.838,91	-1.794,77
	Kommunikationsaufwand		
7380	Telefon	-9,08	0,00
7390	Portl	-671,14	-334,16

40/9653 OPER BURG GARS GmbH
3571 Gars am Kamp, Hauptplatz 82

GEWINN- UND VERLUSTRECHNUNG VOM 31. Dezember 2020

		2020	2019
	Büroaufwand	-680,22	-334,16
7600	Büromaterial	-301,79	-1.285,47
7610	Aufwand Büroküche	-13,99	-92,03
	Mieten, Leasingaufwand	-315,78	-1.377,50
7410	Miete beweglicher Anlagegüter	-4.795,00	-7.680,49
	Übriger betrieblicher Aufwand	-4.795,00	-7.680,49
4885	Centausgleich	-0,20	-1,59
7165	Rundfunkgebühren und AKM	-624,00	-1.225,81
7170	Beiträge und Umlagen	-3.558,33	-2.259,03
7310	Sonstige Transportkosten	0,00	-1.620,00
7500	Kosten für beigestelltes Personal	0,00	-1.400,00
7546	Gebühren Reservix	-4.147,10	-19.617,07
7547	Gebühren Ö Ticket / Wien Ticket	-370,52	-2.973,59
7548	Provision Kreditkarten	-154,86	-915,03
7685	Berufsbekleidung	-450,00	0,00
7690	Spenden und Trinkgelder	-20,00	0,00
7750	Steuerberatungsaufwand	-17.568,00	-11.010,50
7755	Rechtsberatungsaufwand	-588,30	-1.474,70
7790	Kosten des Geldverkehrs	-845,21	-1.630,25
7840	Sonstiger Aufwand	-65.000,00	-105.884,80
		-93.316,52	-150.012,37
		-164.990,80	-260.139,47
	SUMME SONSTIGER BETRIEBLICHER AUFWAND	-164.990,80	-260.139,47
6.	BETRIEBSERFOLG	26.697,26	-14.910,81
7.	SONSTIGE ZINSEN UND ÄHNLICHE ERTRÄGE		
8100	Zinsenerträge von Bankguthaben	4,78	8,70
		4,78	8,70
	/davon aus verbundenen Unternehmen	0,00	0,00
8.	ZINSEN UND ÄHNLICHE AUFWENDUNGEN		
8300	Bank- und Darlehenszinsen	-2.175,30	-427,06
8301	Sonstige Kreditkosten	-300,00	0,00
8320	Verzugszinsen und Mahnspesen	-746,13	-429,89
8330	Säumnisgebühren	0,00	-102,53
		-3.221,43	-959,48
	/davon betreffend verbundene Unternehmen	0,00	0,00
9.	FINANZERFOLG	-3.216,65	-950,78
10.	ERGEBNIS VOR STEUERN	23.480,61	-15.861,59
11.	STEUERN VOM EINKOMMEN UND VOM ERTRAG		
8510	Kapitalertragsteuer	-1,20	-2,18

40/9653 OPER BURG GARS GmbH
3571 Gars am Kamp, Hauptplatz 82

GEWINN- UND VERLUSTRECHNUNG VOM 31. Dezember 2020

		2020	2019
		-1,20	-2,18
	/davon latente Steuern	0,00	0,00
	/davon Erträge aus Steuergutschriften und aus der Auflösung von nicht bestimmungsgemäß verwendeten Steuerrückstellungen	0,00	0,00
12.	ERGEBNIS NACH STEUERN	23.479,41	-15.863,77
13.	JAHRESÜBERSCHUSS JAHRESFEHLBETRAG (-)	23.479,41	-15.863,77
14.	JAHRES GEWINN / -VERLUST (-)	23.479,41	-15.863,77
15.	GEWINNVORTRAG/VERLUSTVORTRAG		
9390	Gewinn- und Verlustvortrag	-15.863,77	0,00
16.	BILANZ GEWINN (-VERLUST) (-)	7.615,64	-15.863,77

Anhang

Bilanzierungs- und Bewertungsmethoden

Der Jahresabschluss wurde unter Beachtung der Grundsätze ordnungsgemäßer Buchführung, sowie unter Beachtung der Generalnorm, ein möglichst getreues Bild der Vermögens-, Finanz- und Ertragslage des Unternehmens zu vermitteln, aufgestellt.

Bei der Erstellung des Jahresabschlusses wurde der Grundsatz der Vollständigkeit eingehalten.

Bei der Bewertung der einzelnen Vermögensgegenstände und Schulden wurde der Grundsatz der Einzelbewertung beachtet und eine Fortführung des Unternehmens unterstellt.

Bei mehreren Geschäftszweigen wird der Jahresabschluss nach den Gliederungsvorschriften des wirtschaftlich bedeutendsten Geschäftszweigs aufgestellt.

Dem Vorsichtsprinzip wurde dadurch Rechnung getragen, dass nur die am Abschlussstichtag verwirklichten Gewinne ausgewiesen wurden. Erkennbare Risken und drohende Verluste, die im Abschlussjahr oder früher entstanden sind, wurden berücksichtigt.

AKTIVSEITE DER BILANZ

Forderungen und sonstige Vermögensgegenstände

Die Forderungen und sonstigen Vermögensgenstände wurden mit dem Nennwert angesetzt.

PASSIVSEITE DER BILANZ

Eigenkapital

Entwicklung des Bilanzgewinnes/Bilanzverlustes:

Verlustvortrag	- 15.863,77
Jahresgewinn 2020	23.479,41
Bilanzgewinn 2020	7.615,64

Der Jahresabschluss der Gesellschaft weist ein positives Eigenkapital in der Höhe von Euro 42.615,64 aus.

Rückstellungen

Sonstige Rückstellungen

Die übrigen Rückstellungen werden unter Beachtung des Vorsichtsprinzips mit dem Erfüllungsbetrag, der auf der bestmöglichen Schätzung der Geschäftsführung beruht, berücksichtigt. Sämtliche Rückstellungen haben eine Laufzeit von weniger als einem Jahr.

Verbindlichkeiten

Verbindlichkeiten werden mit ihrem Erfüllungsbetrag unter Bedachtnahme auf den Grundsatz der Vorsicht angesetzt.

Gewinn- und Verlustrechnung

Außerordentliche Erträge/Aufwendungen

Angabe des Betrages und der Wesensart der einzelnen Ertrags- oder Aufwandsposten von außerordentlicher Größenordnung oder von außerordentlicher Bedeutung (gem. § 237 Abs 1 Z 4 UGB):

	31.12.2020	31.12.2019
Subventionen Land NÖ	367.500,00	298.172,72
Subventionen Gemeinde	40.000,00	41.560,84
Summe	**407.500,00**	**339.733,56**

Sonstige Angaben

Personal

Im Geschäftsjahr waren folgende Personen als Geschäftsführer tätig:
Schneyder Peter, geb. 04.06.1955 (02.1.2019 bis 02.11.2020)
Hemetsberger David, geb. 27.05.1991 (03.11.2020 bis 29.04.2021)
Wildner Dr. Johannes, geb. 05.03.1956 (seit 30.04.2021)

Zum Bilanzstichtag waren 4 Angestellte im Unternehmen beschäftigt.

Verbundene Unternehmen

Folgende Unternehmen zählen zu den verbundenen Unternehmen der Gesellschaft:

Name	Rechtsform
Burg Gars GmbH, 3571 Hauptplatz 82	Gemeinnützige Körperschaft

Oper
BURG
GARS

LAGEBERICHT

zum Jahresabschluss 2020 der OPER BURG GARS GmbH

Da ich erst am 30. April 2021 die Geschäftsführung der Oper Burg Gars Ges. m. b. H übernommen habe und das Jahr 2020 von meinem Vorvorgänger, Herrn Peter Schneyder sowie meinem Vorgänger, Herrn David Hemetsberger zu verantworten war, setzt sich der von mir erstellte Lagebericht einerseits aus meiner Beobachtung, die ich als künstlerischer Leiter der Oper Burg Gars G. m. b. H in eigener Anschauung machen konnte, und andererseits aus der Analyse der Zahlen des Rechnungsabschlusses 2020 zusammen.

2020 hat in der Burg Gars aufgrund der Corona-Pandemie weder eine Opernproduktion noch das sehr vielfältige Konzert-Rahmenprogramm stattfinden können. Auch die eingemieteten Konzertveranstaltungen eines externen Veranstalters konnten nicht stattfinden. Hinsichtlich unseres Rahmenprogrammes war namentlich die Absage der, in der Vorbereitung sehr arbeitsintensiven, Aufführung aller Beethovensymphonien aus Anlass des Beethovenjubiläums und die Uraufführung einer gestrafften Fassung von „Carmina Austriaca" zusammen mit „Carmina Burana" ein schwerer Verlust. Beide Projekte sollen zu einem späteren Zeitpunkt, vermutlich im Jahr 2022 realisiert werden.

Was die Zusammenarbeit mit externen Veranstaltern betrifft, so wurde das Modell an sich beibehalten.

Was die Struktur Oper Burg Gars G. m. b. H betrifft, so hat sich diese Gesellschaft nach der Abtrennung von der nunmehrigen Muttergesellschaft, der Burg Gars G. m. b. H wieder ausschließlich auf die ursprüngliche Aufgabe der 2012 gegründeten ursprünglichen Gesellschaft, nämlich der Produktion und Abwicklung der sommerlichen Oper, sowie der dramaturgischen Konzeption des Rahmenprogramms sowie den Abwicklungen der Einmietungen konzentriert.

Jahresabschluss 2020

Der Jahresabschluss 2020 muss in jeder Hinsicht als untypisch bezeichnet werden, weil durch die Auswirkungen der Coronakrise und der damit verbundenen Beschränkungen ein sogenannter Normalbetrieb nicht möglich war. Um die Burg nicht einen ganzen Sommer verstummen zu lassen, wurden 10 Freitagabendkonzerte durchgeführt die einerseits in äußerst kostengünstiger Weise geplant und durchgeführt wurden, andererseits aber

OPER BURG GARS GmbH
Hauptplatz 80 | A 3571 Gars am Kamp
Tel: +43 2985 33000 | Fax: +43 2985 2025 24
office@operburggars.at | www.operburggars.at
UID: ATU73914437 | IBAN: AT48 2022 1072 0001 8914

Oper
BURG
GARS

zwischen 100 und 400 Musikfreunde mit „Literarisch-musikalischen Soireen" versorgt haben, die ein „Verstummen" der Burg verhindern konnten.
Seitens der Kulturabteilung des Landes NÖ wurden Landesmittel zur Verfügung gestellt, um einen Prozentsatz der auf Grund der Pandemie nicht zur Wirkung gekommenen Verträge ausbezahlen zu können. Diese Maßnahme, die natürlich ein bilanztechnisches Unikum darstellt, hat sowohl das Land NÖ als Fördergeber als auch die einzelnen Institutionen als Fördernehmer von dem Vorwurf unsozialen Verhaltens gegenüber dem künstlerischen Personal unserer Produktionen eindrucksvoll befreit.

Ausblick 2021

Die allgemeine Hoffnung, dass sich die Pandemie im Verlauf von 2020 erschöpfen wird und die Sommersaison 2021 wieder zur „Normalität" zurückkehren wird, hat sich bedauerlicherweise nicht erfüllt.
Daher ist auch der Ausblick auf das Jahr 2021 ein Blick auf eine Ausnahmesituation.
Trotzdem wird die Oper Burg Gars eine künstlerisch hochwertige Produktion anbieten. Im Juli und August 2021 werden 10 Vorstellungen von Mozarts Entführung aus dem Serail zur Aufführung gelangen, was aus heutiger Sicht problemlos möglich scheint. Die ursprünglich geplante Produktion von Bizets Carmen wurde um eine weitere Saison auf den Sommer 2022 verschoben. Die eingemieteten Vorstellungstermine im August 2021 können aller Voraussicht nach stattfinden.
Was die äußere Erscheinung der Burgarena betrifft, so konnte durch die Neuanschaffung der dringend benötigten Bestuhlung ein schmerzlich empfundener Mangelzustand endlich behoben werden.
Die Oper Burg Gars blickt mit Vertrauen und Zuversicht in den vielzitierten Neubeginn.

Gars am Kamp, 31. Mai 20201

Dr. Johannes Wildner
Intendant und Geschäftsführer

OPER BURG GARS GmbH
Hauptplatz 80 | A 3571 Gars am Kamp
Tel: +43 2985 33000 | Fax: +43 2985 2025 24
office@operburggars.at | www.operburggars.at
UID: ATU73914437 | IBAN: AT48 2027 1072 0001 8914

KAMMER DER WIRTSCHAFTSTREUHÄNDER

Allgemeine Auftragsbedingungen für Abschlussprüfungen (AAB AP 2011)

Auszug aus den vom Vorstand der Kammer der Wirtschaftstreuhänder mit Beschluss vom 8.3.2000 zur Anwendung empfohlenen Allgemeinen Auftragsbedingungen für Wirtschaftstreuhandberufe, umfassende Teile der Präambel und die Punkte 1 bis 16 des I. Teiles. Adaptiert vom Arbeitskreis für Honorarfragen und Auftragsbedingungen am 23.5.2002, am 21.10.2004, am 18.12.2006, am 31.8.2007, am 26.2.2008, am 30.06.2009, am 22.3.2010 sowie am 21.02.2011.

Präambel und Allgemeines

(1) Wird nicht abgedruckt.

(2) Für alle Teile der Auftragsbedingungen gilt, dass, falls einzelne Bestimmungen unwirksam sein sollten, dies die Wirksamkeit der übrigen Bestimmungen nicht berührt. Die unwirksame Bestimmung ist durch eine gültige, die dem angestrebten Ziel möglichst nahe kommt, zu ersetzen.

(3) Für alle Teile der Auftragsbedingungen gilt weiters, dass der zur Ausübung eines Wirtschaftstreuhandberufes Berechtigte verpflichtet ist, bei der Erfüllung der vereinbarten Leistung nach den Grundsätzen ordnungsgemäßer Berufsausübung vorzugehen. Er ist berechtigt, sich zur Durchführung des Auftrages hiefür geeigneter Mitarbeiter zu bedienen.

(4) Für alle Teile der Auftragsbedingungen gilt schließlich, dass ausländisches Recht vom Berufsberechtigten nur bei ausdrücklicher schriftlicher Vereinbarung zu berücksichtigen ist.

(5) Die in der Kanzlei des Berufsberechtigten erstellten Arbeiten können nach Wahl des Berufsberechtigten entweder mit oder ohne elektronische Datenverarbeitung erstellt werden. Für den Fall des Einsatzes von elektronischer Datenverarbeitung ist der Auftraggeber, nicht der Berufsberechtigte, verpflichtet, die nach den DSG notwendigen Registrierungen oder Verständigungen vorzunehmen.

(6) Der Auftraggeber verpflichtet sich, Mitarbeiter des Berufsberechtigten während und binnen eines Jahres nach Beendigung des Auftragsverhältnisses nicht in seinem Unternehmen oder in einem ihm nahestehenden Unternehmen zu beschäftigen, widrigenfalls er sich zur Bezahlung eines Jahresbezuges des übernommenen Mitarbeiters an den Berufsberechtigten verpflichtet.

I.TEIL

1. Geltungsbereich

(1) Die Auftragsbedingungen des I. Teiles gelten für Verträge über (gesetzliche und freiwillige) Prüfungen mit und ohne Bestätigungsvermerk, Gutachten, gerichtliche Sachverständigentätigkeit, Erstellung von Jahresund anderen Abschlüssen, Steuerberatungstätigkeit und über andere im Rahmen eines Werkvertrages zu erbringende Tätigkeiten mit Ausnahme der Führung der Bücher, der Vornahme der Personalsachbearbeitung und der Abgabenverrechnung.

(2) Die Auftragsbedingungen gelten, wenn ihre Anwendung ausdrücklich oder stillschweigend vereinbart ist. Darüber hinaus sind sie mangels anderer Vereinbarung Auslegungsbehelf.

(3) Punkt 8 gilt auch gegenüber Dritten, die vom Beauftragten zur Erfüllung des Auftrages im Einzelfall herangezogen werden.

2. Umfang und Ausführung des Auftrages

(1) Auf die Absätze 3 und 4 der Präambel wird verwiesen.

(2) Ändert sich die Rechtslage nach Abgabe der abschließenden beruflichen schriftlichen als auch mündlichen Äußerung, so ist der Berufsberechtigte nicht verpflichtet, den Auftraggeber auf Änderungen oder sich daraus ergebende Folgerungen hinzuweisen. Dies gilt auch für abgeschlossene Teile eines Auftrages.

(3) Ein vom Berufsberechtigten bei einer Behörde (z.B. Finanzamt, Sozialversicherungsträger) elektronisch eingereichtes Anbringen ist als nicht von ihm beziehungsweise vom übermittelnden Bevollmächtigten unterschrieben anzusehen.

3. Aufklärungspflicht des Auftraggebers; Vollständigkeitserklärung

(1) Der Auftraggeber hat dafür zu sorgen, dass dem Berufsberechtigten auch ohne dessen besondere Aufforderung alle für die Ausführung des Auftrages notwendigen Unterlagen rechtzeitig vorgelegt werden und ihm von allen Vorgängen und Umständen Kenntnis gegeben wird, die für die Ausführung des Auftrages von Bedeutung sein können. Dies gilt auch für die Unterlagen, Vorgänge und Umstände, die erst während der Tätigkeit des Berufsberechtigten bekannt werden.

(2) Der Auftraggeber hat dem Berufsberechtigten die Vollständigkeit der vorgelegten Unterlagen sowie der gegebenen Auskünfte und Erklärungen im Falle von Prüfungen, Gutachten und Sachverständigentätigkeit schriftlich zu bestätigen. Dies Vollständigkeitserklärung kann auf den berufsüblichen Formularen abgegeben werden.

(3) Wenn bei der Erstellung von Jahresabschlüssen und anderen Abschlüssen vom Auftraggeber erhebliche Risken nicht bekannt gegeben worden sind, bestehen für den Auftragnehmer insoweit keinerlei Ersatzpflichten.

4. Sicherung der Unabhängigkeit

(1) Der Auftraggeber ist verpflichtet, alle Vorkehrungen zu treffen, um zu verhindern, dass die Unabhängigkeit der Mitarbeiter des Berufsberechtigten gefährdet wird, und hat selbst jede Gefährdung dieser Unabhängigkeit zu unterlassen. Dies gilt insbesondere für Angebote auf Anstellung und für Angebote, Aufträge auf eigene Rechnung zu übernehmen.

(2) Der Auftraggeber stimmt zu, dass seine persönlichen Daten, nämlich sein Name sowie Art und Umfang inklusive Leistungszeitraum der zwischen Berufsberechtigten und Auftraggeber vereinbarten Leistungen (sowohl Prüfungs- als auch Nichtprüfungsleistungen) zum Zweck der Überprüfung des Vorliegens von Befangenheits- oder Ausschließungsgründen iSd §§ 271 ff UGB im Informationsverbund (Netzwerk), dem der Berufsberechtigte angehört, verarbeitet und zu diesem Zweck an die übrigen Mitglieder des Informationsverbundes (Netzwerkes) auch ins Ausland übermittelt werden (eine Liste aller Übermittlungsempfänge wird dem Auftraggeber auf dessen Wunsch vom beauftragten Berufsberechtigten zugesandt). Hierfür entbindet der Auftraggeber den Berufsberechtigten nach dem Datenschutzgesetz und gem § 91 Abs 4 Z 2 WTBG ausdrücklich von dessen Verschwiegenheitspflicht. Der Auftraggeber nimmt in diesem Zusammenhang des Weiteren zur Kenntnis, dass in Staaten, die nicht Mitglieder der EU sind, ein niedrigeres Datenschutzniveau als in der EU herrschen kann. Der Auftraggeber kann diese Zustimmung jederzeit schriftlich an den Berufsberechtigten widerrufen.

5. Berichterstattung

(1) Bei Prüfungen und Gutachten ist, soweit nichts anderes vereinbart wurde, ein schriftlicher Bericht zu erstatten.

(2) Gibt der Berufsberechtigte über die Ergebnisse seiner Tätigkeit eine schriftliche Äußerung ab, so haftet er für mündliche Erklärungen über diese Ergebnisse nicht. Für schriftlich nicht bestätigte Erklärungen und Auskünfte von Mitarbeitern haftet der Berufsberechtigte nicht.

(3) Alle Auskünfte und Stellungnahmen vom Berufsberichtigten und seinen Mitarbeitern sind nur dann verbindlich, wenn sie schriftlich erfolgen oder schriftlich bestätigt werden. Als schriftliche Stellungnahmen gelten nur solche, bei denen eine firmenmäßige Unterfertigung erfolgt. Als schriftliche Stellungnahmen gelten keinesfalls Auskünfte auf elektronischem Wege, insbesondere auch nicht per E-Mail.

(4) Bei elektronischer Übermittlung von Informationen und Daten können Übertragungsfehler nicht ausgeschlossen werden. Der Berufsberechtigte und seine Mitarbeiter haften nicht für Schäden, die durch die elektronische Übermittlung verursacht werden. Die elektronische Übermittlung erfolgt ausschließlich auf Gefahr des Auftraggebers. Dem Auftraggeber ist es bewusst, dass bei Benutzung des Internet die Geheimhaltung nicht gesichert ist. Weiters sind Änderungen oder Ergänzungen zu Dokumenten, die übersandt werden, nur mit ausdrücklicher Zustimmung zulässig.

(5) Der Empfang und die Weiterleitung von Informationen an den Berufsberechtigten und seine Mitarbeiter sind bei Verwendung von Telefon – insbesondere in Verbindung von automatischen Anrufbeantwortungssystemen, Fax, E-Mail und anderen elektronischen Kommunikationsmittel – nicht immer sichergestellt. Aufträge und wichtige Informationen gelten daher dem Berufsberechtigten nur dann als zugegangen, wenn sie auch schriftlich zugegangen sind, es sei denn, es wird im Einzelfall der Empfang ausdrücklich bestätigt. Automatische Übermittlungs- und Lesebestätigungen gelten nicht als solche ausdrücklichen Empfangsbestätigungen. Dies gilt insbesondere für die Übermittlung von Bescheiden und anderen Informationen über Fristen. Kritische und wichtige Mitteilungen müssen daher per Post oder Kurier an den Berufsberechtigten gesandt werden. Die Übergabe von Schriftstücken an Mitarbeiter außerhalb der Kanzlei gilt nicht als Übergabe.

(6) Der Auftraggeber stimmt zu, dass er vom Berufsberechtigten wiederkehrend allgemeine steuerrechtliche und allgemeine wirtschaftsrechtliche Informationen elektronisch übermittelt bekommt. Es handelt sich dabei nicht um unerbetene Nachrichten gemäß § 107 TKG.

6. Schutz des geistigen Eigentums des Berufsberechtigten

(1) Der Auftraggeber ist verpflichtet, dafür zu sorgen, dass die im Rahmen des Auftrages vom Berufsberechtigten erstellten Berichte, Gutachten, Organisationspläne, Entwürfe, Zeichnungen, Berechnungen und dergleichen nur für Auftragszwecke (z.B. gemäß § 44 Abs 3 EStG 1988) verwendet werden. Im Übrigen bedarf die Weitergabe beruflicher schriftlicher als auch mündlicher Äußerungen des Berufsberechtigten an einen Dritten zur Nutzung der schriftlichen Zustimmung des Berufsberechtigten.

(2) Die Verwendung beruflicher schriftlicher als auch mündlicher Äußerungen des Berufsberechtigten zu Werbezwecken ist unzulässig; ein Verstoß berechtigt den Berufsberechtigten zur fristlosen Kündigung aller noch nicht durchgeführten Aufträge des Auftraggebers.

(3) Dem Berufsberechtigten verbleibt an seinen Leistungen das Urheberrecht. Die Einräumung von Werknutzungsbewilligungen bleibt der schriftlichen Zustimmung des Berufsberechtigten vorbehalten.

7. Mängelbeseitigung

(1) Der Berufsberechtigte ist berechtigt und verpflichtet, nachträglich hervorkommende Unrichtigkeiten und Mängel in seiner beruflichen schriftlicher als auch mündlicher Äußerung zu beseitigen, und verpflichtet, den Auftraggeber hievon unverzüglich zu verständigen. Er ist berechtigt, auch über die ursprüngliche Äußerung informierte Dritte von der Änderung zu verständigen.

(2) Der Auftraggeber hat Anspruch auf die kostenlose Beseitigung von Unrichtigkeiten, sofern diese durch den Auftragnehmer zu vertreten sind; dieser Anspruch erlischt sechs Monate nach erbrachter Leistung des Berufsberechtigten bzw. – falls eine schriftliche Äußerung nicht abgegeben wird – sechs Monate nach Beendigung der beanstandeten Tätigkeit des Berufsberechtigten.

(3) Der Auftraggeber hat bei Fehlschlägen der Nachbesserung etwaiger Mängel Anspruch auf Minderung. Soweit darüber hinaus Schadenersatzansprüche bestehen, gilt Punkt 8.

8. Haftung

(1) Der Berufsberechtigte haftet nur für vorsätzliche und grob fahrlässig verschuldete Verletzung der übernommenen Verpflichtungen.

(2) Im Falle grober Fahrlässigkeit beträgt die Ersatzpflicht des Berufsberechtigten höchstens das zehnfache der Mindestversicherungssumme der Berufshaftpflichtversicherung gemäß § 11 Wirtschaftstreuhandberufsgesetz (WTBG) in der jeweils geltenden Fassung.

(3) Jeder Schadenersatzanspruch kann nur innerhalb von sechs Monaten nachdem der oder die Anspruchsberechtigten von dem Schaden Kenntnis erlangt haben, spätestens aber innerhalb von drei Jahren ab Eintritt des (Primär)Schadens nach dem anspruchsbegründenden Ereignis gerichtlich geltend gemacht werden, sofern nicht in gesetzlichen Vorschriften zwingend andere Verjährungsfristen festgesetzt sind.

(4) Gilt für Tätigkeiten § 275 UGB kraft zwingenden Rechtes, so gelten die Haftungsnormen des § 275 UGB insoweit sie zwingenden Rechtes sind und zwar auch dann, wenn an der Durchführung des Auftrages mehrere Personen beteiligt gewesen oder mehrere zum Ersatz verpflichtete Handlungen begangen worden sind, und ohne Rücksicht darauf, ob andere Beteiligte vorsätzlich gehandelt haben.

(5) In Fällen, in denen ein förmlicher Bestätigungsvermerk erteilt wird, beginnt die Verjährungsfrist spätestens mit Erteilung des Bestätigungsvermerkes zu laufen.

(6) Wird die Tätigkeit unter Einschaltung eines Dritten, z.B. eines Daten verarbeitenden Unternehmens, durchgeführt und der Auftraggeber hievon benachrichtigt, so gelten nach Gesetz und den Bedingungen des Dritten entstehende Gewährleistungs- und Schadenersatz-ansprüche gegen den Dritten als an den Auftraggeber abgetreten. Der Berufsberechtigte haftet nur für Verschulden bei der Auswahl des Dritten.

(7) Eine Haftung des Berufsberechtigten einem Dritten gegenüber wird bei Weitergabe beruflicher schriftlicher als auch mündlicher Äußerungen durch den Auftraggeber ohne Zustimmung oder Kenntnis des Berufsberechtigten nicht begründet.

(8) Die vorstehenden Bestimmungen gelten nicht nur im Verhältnis zum Auftraggeber, sondern auch gegenüber Dritten, soweit ihnen der Berufsberechtigte ausnahmsweise doch für seine Tätigkeit haften sollte. Ein Dritter kann jedenfalls keine Ansprüche stellen, die über einen allfälligen Anspruch des Auftraggebers hinausgehen. Die Haftungshöchstsumme gilt nur insgesamt einmal für alle Geschädigten, einschließlich der Ersatzansprüche des Auftraggebers selbst, auch wenn mehrere Personen (der Auftraggeber und ein Dritter oder auch mehrer Dritte) geschädigt worden sind; Geschädigte werden nach ihrem Zuvorkommen befriedigt.

9. Verschwiegenheitspflicht, Datenschutz

(1) Der Berufsberechtigte ist gemäß § 91 WTBG verpflichtet, über alle Angelegenheiten, die ihm im Zusammenhang mit seiner Tätigkeit für den Auftraggeber bekannt werden, Stillschweigen zu bewahren, es sei denn, dass der Auftraggeber ihn von dieser Schweigepflicht entbindet oder gesetzliche Äußerungspflichten entgegen stehen.

(2) Der Berufsberechtigte darf Berichte, Gutachten und sonstige schriftliche Äußerungen über die Ergebnisse seiner Tätigkeit Dritten nur mit Einwilligung des Auftraggebers aushändigen, es sei denn, dass eine gesetzliche Verpflichtung hiezu besteht.

(3) Der Berufsberechtigte ist befugt, ihm anvertraute personenbezogene Daten im Rahmen der Zweckbestimmung des Auftrages zu verarbeiten oder durch Dritte gemäß Punkt 8 Abs 6 verarbeiten zu lassen. Der Berufsberechtigte gewährleistet gemäß § 15 Datenschutzgesetz die Verpflichtung zur Wahrung des Datengeheimnisses. Dem Berufsberechtigten überlassenes Material (Datenträger, Daten, Kontrollzahlen, Analysen und Programme) sowie alle Ergebnisse aus der Durchführung der Arbeiten werden grundsätzlich dem Auftraggeber gemäß § 11 Datenschutzgesetz zurückgegeben, es sei denn, dass ein schriftlicher Auftrag seitens des Auftraggebers vorliegt, Material bzw. Ergebnis an Dritte weiterzugeben. Der Berufsberechtigte verpflichtet sich, Vorsorge zu treffen, dass der Auftraggeber seiner Auskunftspflicht laut § 26 Datenschutzgesetz nachkommen kann. Die dazu notwendigen Aufträge des Auftraggebers sind schriftlich an den Berufsberechtigten weiterzugeben. Sofern für solche Auskunftsarbeiten kein Honorar vereinbart wurde, ist nach tatsächlichem Aufwand an den Auftraggeber zu verrechnen. Der Verpflichtung zur Information der Betroffenen bzw. Registrierung im Datenverarbeitungsregister hat der Auftraggeber nachzukommen, sofern nichts Anderes ausdrücklich schriftlich vereinbart wurde.

10. Kündigung

(1) Soweit nicht etwas Anderes schriftlich vereinbart oder gesetzlich zwingend vorgeschrieben ist, können die Vertragspartner den Vertrag jederzeit mit sofortiger Wirkung kündigen. Der Honoraranspruch bestimmt sich nach Punkt 12.

(2) Ein – im Zweifel stets anzunehmender – Dauerauftrag (auch mit Pauschalvergütung) kann allerdings, soweit nichts Anderes schriftlich vereinbart ist, ohne Vorliegen eines wichtigen Grundes (vergleiche § 88 Abs 4 WTBG) nur unter Einhaltung einer Frist von drei Monaten zum Ende eines Kalendermonats gekündigt werden.

(3) Bei einem gekündigten Dauerauftragsverhältnis zählen - außer in Fällen des Abs 5 - nur jene einzelnen Werke zum verbleibenden Auftragsstand, deren vollständige oder überwiegende Ausführung innerhalb der Kündigungsfrist möglich ist, wobei Jahresabschlüsse und Jahressteuererklärungen innerhalb von 2 Monaten nach Bilanzstichtag als überwiegend ausführbar anzusehen sind. Diesfalls sind sie auch tatsächlich innerhalb berufsüblicher Frist fertig zu stellen, sofern sämtliche

erforderlichen Unterlagen unverzüglich zur Verfügung gestellt werden und soweit nicht ein wichtiger Grund iSd § 88 Abs 4 WTBG vorliegt.

(4) Im Falle der Kündigung gemäß Abs 2 ist dem Auftraggeber innerhalb Monatsfrist schriftlich bekannt zu geben, welche Werke im Zeitpunkt der Kündigung des Auftragsverhältnisses noch zum fertig zu stellenden Auftragsstand zählen.

(5) Unterbleibt die Bekanntgabe von noch auszuführenden Werken innerhalb dieser Frist, so gilt der Dauerauftrag mit Fertigstellung der zum Zeitpunkt des Einlangens der Kündigungserklärung begonnenen Werke als beendet.

(6) Wären bei einem Dauerauftragsverhältnis im Sinne der Abs 2 und 3 - gleichgültig aus welchem Grunde - mehr als 2 gleichartige, üblicherweise nur einmal jährlich zu erstellende Werke (z.B. Jahresabschlüsse, Steuererklärungen etc.) fertig zu stellen, so zählen die darüber hinaus gehenden Werke nur bei ausdrücklichem Einverständnis des Auftraggebers zum verbleibenden Auftragsstand. Auf diesen Umstand ist der Auftraggeber in der Mitteilung gemäß Abs 4 gegebenenfalls ausdrücklich hinzuweisen.

11. Annahmeverzug und unterlassene Mitwirkung des Auftraggebers

Kommt der Auftraggeber mit der Annahme der vom Berufsberechtigten angebotenen Leistung in Verzug oder unterlässt der Auftraggeber eine ihm nach Punkt 3 oder sonst wie obliegende Mitwirkung, so ist der Berufsberechtigte zur fristlosen Kündigung des Vertrages berechtigt. Seine Honoraransprüche bestimmen sich nach Punkt 12. Annahmeverzug sowie unterlassene Mitwirkung seitens des Auftraggebers begründen auch dann den Anspruch des Berufsberechtigten auf Ersatz der ihm hierdurch entstandenen Mehraufwendungen sowie des verursachten Schadens, wenn der Berufsberechtigte von seinem Kündigungsrecht keinen Gebrauch macht.

12. Honoraranspruch

(1) Unterbleibt die Ausführung des Auftrages (z.B. wegen Kündigung), so gebührt dem Berufsberechtigten gleichwohl das vereinbarte Entgelt, wenn er zur Leistung bereit war und durch Umstände, deren Ursache auf Seiten des Bestellers liegen, daran verhindert worden ist (§ 1168 ABGB); der Berufsberechtigte braucht sich in diesem Fall nicht anrechnen zu lassen, was er durch anderweitige Verwendung seiner und seiner Mitarbeiter Arbeitskraft erwirbt oder zu erwerben unterlässt.

(2) Unterbleibt eine zur Ausführung des Werkes erforderliche Mitwirkung des Auftraggebers, so ist der Berufsberechtigte auch berechtigt, ihm zur Nachholung eine angemessene Frist zu setzen mit der Erklärung, dass nach fruchtlosem Verstreichen der Frist der Vertrag als aufgehoben gelte, im Übrigen gelten die Folgen des Abs 1.

(3) Kündigt der Berufsberechtigte ohne wichtigen Grund zur Unzeit, so hat er dem Auftraggeber den daraus entstandenen Schaden nach Maßgabe des Punktes 8 zu ersetzen.

(4) Ist der Auftraggeber – auf die Rechtslage hingewiesen – damit einverstanden, dass sein bisheriger Vertreter den Auftrag ordnungsgemäß zu Ende führt, so ist der Auftrag auch auszuführen.

13. Honorar

(1) Sofern nicht ausdrücklich Unentgeltlichkeit, aber auch nichts Anderes vereinbart ist, wird gemäß § 1004 und § 1152 ABGB eine angemessenen Entlohnung geschuldet. Sofern nicht nachweislich eine andere Vereinbarung getroffen wurde sind Zahlungen des Auftraggebers immer auf die älteste Schuld anzurechnen. Der Honoraranspruch des Berufsberechtigten ergibt sich aus der zwischen ihm und seinem Auftraggeber getroffenen Vereinbarung.

(2) Das gute Einvernehmen zwischen den zur Ausübung eines Wirtschaftstreuhandberufes Berechtigten und ihren Auftraggebern wird vor allem durch möglichst klare Entgeltvereinbarungen bewirkt.

(3) Die kleinste verrechenbare Leistungseinheit beträgt eine viertel Stunde.

(4) Auch die Wegzeit wird üblicherweise im notwendigen Umfang verrechnet.

(5) Das Aktenstudium in der eigenen Kanzlei, das nach Art und Umfang zur Vorbereitung des Berufsberechtigten notwendig ist, kann gesondert verrechnet werden.

(6) Erweist sich durch nachträglich hervorgekommene besondere Umstände oder besondere Inanspruchnahme durch den Auftraggeber ein bereits vereinbartes Entgelt als unzureichend, so sind Nachverhandlungen mit dem Ziel, ein angemessenes Entgelt nachträglich zu vereinbaren, üblich. Dies ist auch bei unzureichenden Pauschalhonoraren üblich.

(7) Die Berufsberechtigten verrechnen die Nebenkosten und die Umsatzsteuer zusätzlich.

(8) Zu den Nebenkosten zählen auch belegte oder pauschalierte Barauslagen, Reisespesen (bei Bahnfahrten 1. Klasse, gegebenenfalls Schlafwagen), Diäten, Kilometergeld, Fotokopierkosten und ähnliche Nebenkosten.

(9) Bei besonderen Haftpflichtversicherungserfordernissen zählen die betreffenden Versicherungsprämien zu den Nebenkosten.

(10) Weiters sind als Nebenkosten auch Personal- und Sachaufwendungen für die Erstellung von Berichten, Gutachten uä. anzusehen.

(11) Für die Ausführung eines Auftrages, dessen gemeinschaftliche Erledigung mehreren Berufsberechtigten übertragen worden ist, wird von jedem das seiner Tätigkeit entsprechende Entgelt verrechnet.

(12) Entgelte und Entgeltvorschüsse sind mangels anderer Vereinbarungen sofort nach deren schriftlicher Geltendmachung fällig. Für Entgeltzahlungen, die später als 14 Tage nach Fälligkeit geleistet werden, können Verzugszinsen verrechnet werden. Bei beiderseitigen Unternehmergeschäften gelten Verzugszinsen in der Höhe von 8 % über dem Basiszinssatz als vereinbart (siehe § 352 UGB).

(13) Die Verjährung richtet sich nach § 1486 ABGB und beginnt mit Ende der Leistung bzw. mit späterer, in angemessener Frist erfolgter Rechnungslegung zu laufen.

(14) Gegen Rechnungen kann innerhalb von 4 Wochen ab Rechnungsdatum schriftlich beim Berufsberechtigten Einspruch erhoben werden. Andernfalls gilt die Rechnung als anerkannt. Die Aufnahme einer Rechnung in die Bücher gilt jedenfalls als Anerkenntnis.

(15) Auf die Anwendung des § 934 ABGB im Sinne des § 351 UGB, das ist die Anfechtung wegen Verkürzung über die Hälfte für Geschäfte unter Unternehmern, wird verzichtet.

14. Sonstiges

(1) Der Berufsberechtigte hat neben der angemessenen Gebührenoder Honorarforderung Anspruch auf Ersatz seiner Auslagen. Er kann entsprechende Vorschüsse verlangen und seine (fortgesetzte)-Tätigkeit von der Zahlung dieser Vorschüsse abhängig machen. Er kann auch die Auslieferung des Leistungsergebnisses von der vollen Befriedigung seiner Ansprüche abhängig machen. Auf das gesetzliche Zurückbehaltungsrecht (§ 471 ABGB, § 369 UGB) wird in diesem Zusammenhang verwiesen. Wird das Zurückbehaltungsrecht zu Unrecht ausgeübt, haftet der Berufsberechtigte nur bei krass grober Fahrlässigkeit bis zur Höhe seiner noch offenen Forderung. Bei Dauerverträgen darf die Erbringung weiterer Leistungen bis zur Bezahlung früherer Leistungen verweigert werden. Bei Erbringung von Teilleistungen und offener Teilhonorierung gilt dies sinngemäß.

(2) Nach Übergabe sämtlicher vom WT erstellten aufbewahrungspflichtigen Daten an den Auftraggeber bzw. an den nachfolgenden Wirtschaftstreuhänder ist der Berufsberechtigte berechtigt, die Daten zu löschen.

(3) Eine Beanstandung der Arbeiten des Berufsberechtigten berechtigt, außer bei offenkundigen wesentlichen Mängeln, nicht zur Zurückhaltung der ihm nach Abs 1 zustehenden Vergütungen.

(4) Eine Aufrechnung gegen Forderungen des Berufsberechtigten auf Vergütungen nach Abs 1 ist nur mit unbestrittenen oder rechtskräftig festgestellten Forderungen zulässig.

(5) Der Berufsberechtigte hat auf Verlangen und Kosten des Auftraggebers alle Unterlagen herauszugeben, die er aus Anlass seiner Tätigkeit von diesem erhalten hat. Dies gilt jedoch nicht für den Schriftwechsel zwischen dem Berufsberechtigten und seinem Auftraggeber und für die Schriftstücke, die dieser in Urschrift besitzt und für Schriftstücke, die einer Aufbewahrungspflicht nach der Geldwäscherichtlinie unterliegen. Der Berufsberechtigte kann von Unterlagen, die er an den Auftraggeber zurückgibt, Abschriften oder Fotokopien anfertigen. Der Auftraggeber hat hiefür die Kosten insoweit zu tragen als diese Abschriften oder Fotokopien zum nachträglichen Nachweis der ordnungsgemäßen Erfüllung der Berufspflichten des Berufsberechtigten erforderlich sein könnten.

(6) Der Auftragnehmer ist berechtigt, im Falle der Auftragsbeendigung für weiterführende Fragen nach Auftragsbeendigung und die Gewährung des Zugangs zu den relevanten Informationen über das geprüfte Unternehmen ein angemessenes Entgelt zu verrechnen.

(7) Der Auftraggeber hat die dem Berufsberechtigten übergebenen Unterlagen nach Abschluss der Arbeiten binnen 3 Monaten abzuholen. Bei Nichtabholung übergebener Unterlagen kann der Berufsberechtigte nach zweimaliger nachweislicher Aufforderung an den Auftraggeber, übergebene Unterlagen abzuholen, diese auf dessen Kosten zurückstellen und/oder Depotgebühren in Rechnung stellen.

(8) Der Berufsberechtigte ist berechtigt, fällige Honorarforderungen mit etwaigen Depotguthaben, Verrechnungsgeldern, Treuhandgeldern oder anderen in seiner Gewahrsame befindlichen liquiden Mitteln auch bei ausdrücklicher Inverwahrungnahme zu kompensieren, sofern der Auftraggeber mit einem Gegenanspruch des Berufsberechtigen rechnen musste.

(9) Zur Sicherung einer bestehenden oder künftigen Honorarforderung ist der Berufsberechtigte berechtigt, ein finanzamtliches Guthaben oder ein anderes Abgaben- oder Beitragsguthaben des Auftraggebers auf ein Anderkonto zu transferieren. Diesfalls ist der Auftraggeber vom erfolgten Transfer zu verständigen. Danach kann der sichergestellte Betrag entweder im Einvernehmen mit dem Auftraggeber oder bei Vollstreckbarkeit der Honorarforderung eingezogen werden.

15. Anzuwendendes Recht, Erfüllungsort, Gerichtsstand

(1) Für den Auftrag, seine Durchführung und die sich hieraus ergebenden Ansprüche gilt nur österreichisches Recht.

(2) Erfüllungsort ist der Ort der beruflichen Niederlassung des Berufsberechtigten.

(3) Für Streitigkeiten ist das Gericht des Erfüllungsortes zuständig.

16. Ergänzende Bestimmungen für Prüfungen

(1) Bei Abschlussprüfungen, die mit dem Ziel der Erteilung eines förmlichen Bestätigungsvermerkes durchgeführt werden (wie z.B. §§ 268ff UGB) erstreckt sich der Auftrag, soweit nicht anderweitige schriftliche Vereinbarungen getroffen worden sind, nicht auf die Prüfung der Frage, ob die Vorschriften des Steuerrechts oder Sondervorschriften, wie z.B. die Vorschriften des Preis-, Wettbewerbsbeschränkungs- und Devisenrechts, eingehalten sind. Die Abschlussprüfung erstreckt sich auch nicht auf die Prüfung der Führung der Geschäfte hinsichtlich Sparsamkeit, Wirtschaftlichkeit und Zweckmäßigkeit. Im Rahmen der Abschlussprüfung besteht auch keine Verpflichtung zur Aufdeckung von Buchfälschungen und sonstigen Unregelmäßigkeiten.

(2) Bei Abschlussprüfungen ist der Jahresabschluss, wenn ihm der uneingeschränkte oder eingeschränkte Bestätigungsvermerk beigesetzt werden kann, mit jenem Bestätigungsvermerk zu versehen, der der betreffenden Unternehmensform entspricht.

(3) Wird ein Jahresabschluss mit dem Bestätigungsvermerk des Prüfers veröffentlicht, so darf dies nur in der vom Prüfer bestätigten oder in einer von ihm ausdrücklich zugelassenen anderen Form erfolgen.

(4) Widerruft der Prüfer den Bestätigungsvermerk, so darf dieser nicht weiterverwendet werden. Wurde der Jahresabschluss mit dem Bestätigungsvermerk veröffentlicht, so ist auch der Widerruf zu veröffentlichen.

(5) Für sonstige gesetzliche und freiwillige Abschlussprüfungen sowie für andere Prüfungen gelten die obigen Grundsätze sinngemäß.

Nachweis Jahresabschluss Garser Kommunal GmbH

Jahresabschluss 31.12.2020 FN 357597d

FIRMA

Garser Kommunal GmbH

Für die Zuordnung im Firmenbuch ist nicht der Firmenwortlaut, sondern ausschließlich die übermittelte Firmenbuchnummer maßgeblich.

GESCHÄFTSJAHR

vom 01.01.2020 bis 31.12.2020

Gesellschaft mit beschränkter Haftung

Einordnung mikro

VORANGEGANGENES GESCHÄFTSJAHR

vom 01.01.2019 bis 31.12.2019

Gesellschaft mit beschränkter Haftung

PDF GENERIERT AM

24.08.2021

UNTERZEICHNET VON

PRÜFWERT: 0f97bc4de6f53d6126cbed7e37253a42

Mag. (FH) Elisabeth Gröschel, geb 09.01.1979

am 30.04.2021

Mag (FH) Elisabeth Gröschel

Josef Wiesinger, geb 18.12.1961

am 30.04.2021

Allgemeine Anmerkungen des Einbringers (werden nicht veröffentlicht)

Umsatzerlöse im Geschäftsjahr: EUR 203811,34. Durchschnittliche Anzahl der ArbeitnehmerInnen im Geschäftsjahr: 0.; Umsatzerlöse im 1. Vorjahr: EUR 141764,69. Durchschnittliche Anzahl der ArbeitnehmerInnen im 1. Vorjahr: 0.; Umsatzerlöse im 2. Vorjahr: EUR 63666,67. Durchschnittliche Anzahl der ArbeitnehmerInnen im 2. Vorjahr: 0.; Angaben gem. § 237 Abs. 1 Z 2 und 3 sind nicht zu machen.

JUSTIZ
FIRMENBUCH

REPUBLIK ÖSTERREICH

FIRMENBUCHDATENBANK

Jahresabschluss 31.12.2020

FN 357597d

Für die Zuordnung im Firmenbuch ist nicht der Firmenwortlaut, sondern ausschließlich die übermittelte Firmenbuchnummer maßgeblich.

FIRMA

Garser Kommunal GmbH

GESCHÄFTSJAHR

vom 01.01.2020 bis 31.12.2020
Gesellschaft mit beschränkter Haftung
Einordnung mikro

VORANGEGANGENES GESCHÄFTSJAHR

vom 01.01.2019 bis 31.12.2019
Gesellschaft mit beschränkter Haftung

PDF GENERIERT AM

24.08.2021

UNTERZEICHNET VON

Mag. (FH) Elisabeth Gröschel, geb 09.01.1979
am 30.04.2021

Josef Wiesinger, geb 18.12.1961
am 30.04.2021

PRÜFWERT: 0f97bc4de6f53d6126cbed7e37253a42

Auszug aus der Bilanz

	in EUR	Vorjahr in TEUR
AKTIVA	**1.621.351,07**	**1.668**
Anlagevermögen	**1.548.635,88**	**1.590**
Immaterielle Vermögensgegenstände	**0,00**	**0**
Sachanlagen	**1.548.595,88**	**1.590**
Finanzanlagen	**40,00**	**0**
Umlaufvermögen	**72.715,19**	**77**
Vorräte	**0,00**	**0**
Forderungen und sonstige Vermögensgegenstände	**8.861,61**	**4**
Wertpapiere und Anteile	**0,00**	**0**
Kassenbestand, Schecks, Guthaben bei Kreditinstituten	**63.853,58**	**73**
Rechnungsabgrenzungsposten	**0,00**	**1**
Aktive latente Steuern	**0,00**	**0**
PASSIVA	**1.621.351,07**	**1.668**
Eigenkapital	**363.233,93**	**348**
eingefordertes Stammkapital	**35.000,00**	**35**
Stammkapital	**35.000,00**	**35**
davon eingezahlt	**35.000,00**	**35**
Kapitalrücklagen	**280.000,00**	**280**
Gewinnrücklagen	**0,00**	**0**
Bilanzgewinn	**48.233,93**	**33**
davon Gewinnvortrag	**33.078,59**	**26**
Rückstellungen	**5.890,00**	**3**
Verbindlichkeiten	**1.252.227,14**	**1.316**
davon mit einer Restlaufzeit von mehr als einem Jahr	**1.177.999,96**	**1.244**
Rechnungsabgrenzungsposten	**0,00**	**0**

JAHRES ABSCHLUSS 2020

Garser Kommunal GmbH

3571 Gars am Kamp , Hauptplatz 82

BZG Steuerberatung GmbH

3571 Gars am Kamp Wiener Straße 113/A/1

Tel.: +43 (2985) 2656 Fax: +43 (2985) 2656-17
email: office@bzg.at
www.bzg.at

STEUER BERATUNG

INHALTSVERZEICHNIS

Erstellungsbericht	1
Vollständigkeitserklärung 2020	2
Rechtliche Verhältnisse	3
Steuerliche Verhältnisse	4
Bilanz zum 31. Dezember 2020	5
Gewinn- und Verlustrechnung vom 1. Jänner 2020 bis 31. Dezember 2020	6 - 7
Anhang	8 - 11
Bilanzierungs- und Bewertungsmethoden	8 - 9
Erläuterungen zur Bilanz	9 - 11
Sonstige Pflichtangaben	11
Erläuterungen zu Bilanz und Gewinn- und Verlustrechnung	12 - 18
Aktiva	12 - 18
Umlaufbeschluss	19
Körperschaftsteuererklärung	20 - 24
Hauptberechnungsblatt	25
Umsatzsteuererklärung	26 - 28
Hauptberechnungsblatt	29

Bericht über die

Erstellung des Jahresabschlusses
zum 31.12.2020
der
Garser Kommunal GmbH.

Wir haben auftragsgemäß den nachstehenden Jahresabschluss der Garser Kommunal GmbH zum 31. Dezember 2020 – bestehend aus Bilanz, Gewinn- und Verlustrechnung sowie Anhang – auf Grundlage der Buchführung und des Inventars sowie der Vorgaben zu den anzuwendenden Bilanzierungs- und Bewertungsmethoden erstellt.

Grundlage für die Erstellung des Abschlusses waren die von uns durchgeführten Tätigkeiten BH, AVZ und die uns darüber hinaus vorgelegten Belege, Bücher und Bestandsnachweise, die wir auftragsgemäß nicht auf Ordnungsmäßigkeit oder Plausibilität geprüft haben, sowie die uns erteilten Auskünfte. Die Buchführung sowie die Aufstellung des Inventars und des Jahresabschlusses nach UGB und den ergänzenden Bestimmungen des Gesellschaftsvertrags liegen in Ihrer Verantwortung.

Es handelt sich bei dem Unternehmen um eine Kleinst-GmbH im Sinne des § 221(1a) UGB. Wir haben weder eine Abschlussprüfung noch eine prüferische Durchsicht des Abschlusses noch eine sonstige Prüfung oder vereinbarte Untersuchungshandlungen vorgenommen und geben demzufolge keine Zusicherung (Bestätigung) zum Abschluss.

Sie sind sowohl für die Richtigkeit als auch für die Vollständigkeit der uns zur Verfügung gestellten Unterlagen und Auskünfte verantwortlich, auch gegenüber den Nutzern des von uns erstellten Abschlusses. Wir verweisen in diesem Zusammenhang auf die auf unser Verlangen von Ihnen unterschriebene Vollständigkeitserklärung.

Der Erstellungsauftrag wurde unter Beachtung des Fachgutachtens KFS/RL 26 „Grundsätze für die Erstellung von Abschlüssen" durchgeführt. Für den Erstellungsauftrag gelten die Allgemeinen Auftragsbedingungen (AAB) für Wirtschaftstreuhandberufe der Kammer der Wirtschaftstreuhänder (KWT) in der jweils aktuellen Fassung.

Eine Weitergabe des von uns erstellten Abschlusses an Dritte darf nur unter Beigabe des Erstellungsberichts erfolgen.

Im Falle der Weitergabe des von uns erstellten Abschlusses an Dritte gelten die in Punkt 8. der AAB für Wirtschaftstreuhandberufe der KWT enthaltenen Ausführungen zur Haftung auch gegenüber Dritten.

Gars, März 2020

Mag (FH) Elisabeth Grössel

Garser Kommunal GmbH
Hauptplatz 82
3571 Gars am Kamp

An
BZG Steuerberatung GmbH

Wiener Straße 113/A/1
3571 Gars am Kamp

Vollständigkeitserklärung

Diese Vollständigkeitserklärung wird in Verbindung mit dem von Ihnen erstellten Jahresabschluss für das Geschäftsjahr 2020 abgegeben. Durch die Erklärung bestätige ich Ihnen, dass Sie aufgrund der Ihnen übergebenen Unterlagen und der Ihnen gegebenen Informationen in die Lage versetzt worden sind, einen Jahresabschluss zu erstellen, der ein möglichst getreues Bild der Vermögens- und Finanzlage des Unternehmens zum 31.12.2020 und der Ertragslage des Unternehmens im Geschäftsjahr vom 1.1.2020 bis zum 31.12.2020 in Übereinstimmung mit dem UGB vermittelt.

Ihnen als mit der Erstellung des oben angeführten Jahresabschlusses beauftragtem Steuerberater erkläre ich als zur Aufstellung des Jahresabschlusses verpflichteter Geschäftsführer folgendes:

Die Belege, Bücher und Bestandsnachweise sowie die Auskünfte, die von mir für die Erstellung des Abschlusses an Sie übermittelt wurden, wurden Ihnen vollständig und nach bestem Wissen und Gewissen gegeben.

In den vorgelegten Büchern und Aufzeichnungen sind sämtliche Geschäftsvorfälle lückenlos und vollständig aufgezeichnet, die für das oben genannte Geschäftsjahr buchungspflichtig geworden sind.

Ich habe sichergestellt, dass im Rahmen der gesetzlichen Aufbewahrungspflichten und -fristen auch die nicht ausgedruckten Daten jederzeit verfügbar sind und innerhalb angemessener Frist lesbar gemacht werden können.

Die Verantwortung für die Aufstellung des Jahresabschlusses sowie für die Erstellung des Lageberichts in Übereinstimmung mit den anzuwendenden Rechnungslegungsvorschriften liegt bei mir. Diese Verantwortung beinhaltet insbesondere grundsätzliche Entscheidungen über die Abbildung von Geschäftsvorfällen bzw Vermögensgegenständen und Schulden im Jahresabschluss, die Auswahl und Anwendung angemessener Bilanzierungs- und Bewertungsmethoden und die Vornahme von Schätzungen, die unter Berücksichtigung der gegebenen Rahmenbedingungen angemessen erscheinen.

In dem von Ihnen erstellten Jahresabschluss sind alle bilanzierungspflichtigen Vermögensgegenstände, Verpflichtungen, Wagnisse und Abgrenzungen berücksichtigt, sämtliche Aufwendungen und Erträge enthalten sowie alle erforderlichen Angaben gemacht.

Ich bin verantwortlich für die Verhinderung und Aufdeckung von Verstößen durch Mitarbeiter und für die Einrichtung und Aufrechterhaltung eines geeigneten internen Kontrollsystems.

Ich bin verantwortlich für die Einrichtung eines angemessenen Rechnungslegungs- und internen Kontrollsystems, um sicherzustellen, dass Geschäfte mit und zwischen nahestehenden Unternehmen und Personen in den Buchführungsunterlagen als solche festgehalten und entsprechend den anzuwendenden Rechnungslegungsvorschriften offengelegt werden.

Alle für die Erstellung des Jahresabschlusses notwendigen Aufzeichnungen, Dokumentationen und Informationen, insbesondere zu den Risiken, für die Rückstellungen gebildet werden müssen, zu drohenden

Verlusten aus schwebenden Geschäften, zu bestehenden und drohenden Rechtsstreitigkeiten und sonstigen Auseinandersetzungen und zur Werthaltigkeit von Forderungen, wurden Ihnen mitgeteilt. Derartige Informationen bzw Sachverhalte können beispielsweise sein:

a) Ereignisse nach dem Abschlussstichtag, die für die Bewertung am Abschlussstichtag von Bedeutung sind,

b) besondere Umstände, die der Fortführung des Unternehmens oder der Vermittlung eines möglichst getreuen Bildes der Vermögens-, Finanz- und Ertragslage des Unternehmens entgegenstehen oder die Aussagefähigkeit des Jahresabschlusses wesentlich beeinflussen,

c) eine Übersicht über die Unternehmen, mit denen das Unternehmen im Geschäftsjahr oder am Abschlussstichtag verbunden war bzw mit denen im Geschäftsjahr oder am Abschlussstichtag ein Beteiligungsverhältnis bestand,

d) Verbindlichkeiten aus der Begebung und Übertragung von Wechseln, aus Bürgschaften, aus Garantien und aus sonstigen gesetzlichen und vertraglichen Haftungsverhältnissen,

e) Patronatserklärungen,

f) gesetzliche und vertragliche Sicherheiten für Verbindlichkeiten (einschließlich Eventualverbindlichkeiten), z.B. Pfandrechte, Sicherungseigentum und Eigentumsvorbehalte an bilanzierten Vermögensgegenständen,

g) Rückgabeverpflichtungen für in der Bilanz ausgewiesene Vermögensgegenstände und Rücknahmeverpflichtungen für nicht in der Bilanz ausgewiesene Vermögensgegenstände,

h) derivative Finanzinstrumente (zB fremdwährungs-, zins-, wertpapier- und indexbezogene Optionsgeschäfte und Terminkontrakte, Zins- und Währungsswaps),

i) Verträge oder sonstige rechtliche Sachverhalte, die wegen ihres Gegenstands, ihrer Dauer, möglicher Vertragsstrafen oder aus anderen Gründen für die Beurteilung der wirtschaftlichen Lage des Unternehmens von Bedeutung sind oder werden können (zB Verträge mit Lieferanten, Abnehmern, Gesellschaftern oder verbundenen Unternehmen sowie Arbeitsgemeinschafts-, Versorgungs, Options, Leasing- und Treuhandverträge sowie Verträge über Verpflichtungen, die aus dem Gewinn zu erfüllen sind), und

j) die finanziellen Verpflichtungen aus diesen Verträgen sowie sonstige wesentliche finanzielle Verpflichtungen (z.B. aus in naher Zukunft erforderlichen Großreparaturen).

Bestätigt im Namen der
Garser Kommunal GmbH,
vertreten durch

Gars am Kamp, im August 2021

Mag (FH) Elisabeth Grössl

Unterschrift des gesetzlichen Vertreters

Allgemein

Firma:	Garser Kommunal GmbH
Sitz:	Gars am Kamp
Geschäftsanschrift:	3571 Gars am Kamp, Hauptplatz 82
Unternehmensgegenstand:	Erwerb, Verwaltung und Veräußerung von kommunalen Liegenschaften, Gebäuden, Superädifikaten und grundstücksgleichen Rechten und Beteiligungen
Gründung:	17.1.2011
Geschäftsjahr:	1.1.2020 bis 31.12.2020
Rechtsform:	Gesellschaft mit beschränkter Haftung
Gesellschaftsgröße:	"Kleinstkapitalgesellschaft" im Sinne des § 221 UGB
Wirtschaftsprüfung:	Auf Grund der Änderung der Gemeindeordnung unterliegt die Gesellschaft der Wirtschaftsprüfung. Diese wurde nach einen vereinfachten Ausschreibungsverfahren an die Firma Extra Wirtschaftsprüfung GmbH, Langenlois vergeben.
Firmenbuch:	LG Krems an der Donau, FN 357597d
Stammkapital:	€ 35.000,00

Gesellschafter:

Name	Anteil in €	Anteil in %
Marktgemeinde Gars am Kamp	35.000,00	100

Geschäftsführung:

Name	seit
Mag. (FH) Elisabeth Gröschel	17.1.2011
Josef Wiesinger	1.2.2019

Vertretung:	Die Gesellschaft wird vom Geschäftsführer selbständig vertreten.
Beirat:	Es wurde ein Beirat eingerichtet, der aus Gemeinderatsmitgliedern besteht. Den Vorsitz führt der Bürgermeister.

Finanzamt:	Finanzamt Österreich
Steuernummer:	23 204/5195
Steuerliche Vertretung:	BZG Steuerberatung GmbH 3571 Gars am Kamp, Wiener Straße 113/A/1
Gewinnermittlung:	gemäß § 5 (1) EStG 1988
Veranlagungen:	Im abgelaufenen Geschäftsjahr wurden die Umsatzsteuer und Körperschaftssteuer 2019 veranlagt

Aktiva	31.12.2020	%	31.12.2019	%
A. Anlagevermögen				
I. Sachanlagen				
1. Grundstücke, grundstücksgleiche Rechte und Bauten	1.533.280,68	94,6	1.582.527,71	94,9
2. Betriebs- und Geschäftsausstattung	5.725,70	0,4	7.214,90	0,4
3. Anlagen in Bau	9.589,50	0,6	0,00	0,0
	1.548.595,88	95,5	1.589.742,61	95,3
II. Finanzanlagen				
1. Wertpapiere (Wertrechte) des Anlagevermögens	40,00	0,0	40,00	0,0
	1.548.635,88	**95,5**	**1.589.782,61**	**95,3**
B. Umlaufvermögen				
I. Forderungen und sonstige Vermögensgegenstände				
1. Forderungen aus Lieferungen und Leistungen	8.052,17	0,5	4.090,38	0,3
2. sonstige Forderungen und Vermögensgegenstände	809,44	0,1	0,00	0,0
	8.861,61	0,6	4.090,38	0,3
II. Guthaben bei Kreditinstituten	63.853,58	3,9	72.681,07	4,4
	72.715,19	**4,5**	**76.771,45**	**4,6**
C. Rechnungsabgrenzungsposten	**0,00**	**0,0**	**1.285,20**	**0,1**
Summe Aktiva	**1.621.351,07**	**100,0**	**1.667.839,26**	**100,0**

Passiva	31.12.2020	%	31.12.2019	%
A. Eigenkapital				
I. eingefordertes Stammkapital	35.000,00	2,2	35.000,00	2,1
übernommenes Stammkapital	*35.000,00*	*2,2*	*35.000,00*	*2,1*
einbezahltes Stammkapital	*35.000,00*	*2,2*	*35.000,00*	*2,1*
II. Kapitalrücklagen				
1. nicht gebundene	280.000,00	17,3	280.000,00	16,8
III. Bilanzgewinn	48.233,93	3,0	33.078,59	2,0
davon Gewinnvortrag	*33.078,59*	*2,0*	*26.168,48*	*1,6*
	363.233,93	**22,4**	**348.078,59**	**20,9**
B. Rückstellungen				
1. sonstige Rückstellungen	**5.890,00**	**0,4**	**3.300,00**	**0,2**
C. Verbindlichkeiten				
1. Verbindlichkeiten gegenüber Kreditinstituten	1.243.666,64	76,7	1.309.333,32	78,5
davon mit einer Restlaufzeit von bis zu einem Jahr	*65.666,68*	*4,1*	*65.666,80*	*3,9*
davon mit einer Restlaufzeit von mehr als einem Jahr	*1.177.999,96*	*72,7*	*1.243.666,52*	*74,6*
2. Verbindlichkeiten aus Lieferungen und Leistungen	7.680,54	0,5	3.762,30	0,2
davon mit einer Restlaufzeit von bis zu einem Jahr	*7.680,54*	*0,5*	*3.762,30*	*0,2*
3. sonstige Verbindlichkeiten	879,96	0,1	3.365,05	0,2
davon aus Steuern	*154,08*	*0,0*	*3.346,75*	*0,2*
davon im Rahmen der sozialen Sicherheit	*18,30*	*0,0*	*18,30*	*0,0*
davon mit einer Restlaufzeit von bis zu einem Jahr	*879,96*	*0,1*	*3.365,05*	*0,2*
	1.252.227,14	**77,2**	**1.316.460,67**	**78,9**
davon mit einer Restlaufzeit von bis zu einem Jahr	*74.227,18*	*4,6*	*72.794,15*	*4,4*
davon mit einer Restlaufzeit von mehr als einem Jahr	*1.177.999,96*	*72,7*	*1.243.666,52*	*74,6*
Summe Passiva	**1.621.351,07**	**100,0**	**1.667.839,26**	**100,0**

Mag(FH) Elisabeth Grössl

Unterschrift des Geschäftsführers

B2C Steuerberatung GmbH

GEWINN- UND VERLUSTRECHNUNG

1.1.2020 bis 31.12.2020

	2020	%	2019	%
1. Umsatzerlöse				
Erlöse Inland	203.811,34	100,0	141.742,25	100,0
Skonti	0,00	0,0	22,44	0,0
	203.811,34	**100,0**	**141.764,69**	**100,0**
2. sonstige betriebliche Erträge	**3.778,47**	**1,9**	**0,00**	**0,0**
3. Aufwendungen für Material und sonstige bezogene Herstellungsleistungen				
a) Materialaufwand				
Waren	38,00	0,0	353,16	0,3
Betriebsstoffe	60.921,18	29,9	22.830,26	16,1
	60.959,18	**29,9**	**23.183,42**	**16,4**
4. Personalaufwand				
a) Gehälter	8.042,40	4,0	15.882,35	11,2
b) soziale Aufwendungen	219,60	0,1	3.300,98	2,3
	8.262,00	**4,1**	**19.183,33**	**13,5**
5. Abschreibungen				
a) auf Sachanlagen	**50.736,23**	**24,9**	**48.820,69**	**34,4**
6. sonstige betriebliche Aufwendungen				
Steuern, soweit sie nicht unter Steuern vom Einkommen fallen	1.211,86	0,6	996,91	0,7
Aufwand für Instandhaltung	22.834,48	11,2	1.514,61	1,1
Reise- und Fahrtaufwand	1.530,32	0,8	1.768,66	1,3
Aufwand für Werbung	43,62	0,0	15,42	0,0
Aufwand für Versicherungen	10.781,32	5,3	8.833,19	6,2
Rechts- und Beratungsaufwand	14.508,19	7,1	11.440,96	8,1
Gebühren und Beiträge	1.503,11	0,7	1.449,60	1,0
Spesen des Geldverkehrs	375,11	0,2	352,23	0,3
Abschreibungen auf das Umlaufvermögen	1.656,27	0,8	0,00	0,0
	54.444,28	**26,7**	**26.371,58**	**18,6**
7. Zwischensumme aus Z 1 bis 6 (Betriebsergebnis)	**33.188,12**	**16,3**	**24.205,67**	**17,1**
8. sonstige Zinsen und ähnliche Erträge	**10,96**	**0,0**	**8,04**	**0,0**

	2020	%	2019	%
9. Zinsen und ähnliche Aufwendungen	**16.292,27**	**8,0**	**15.552,55**	**11,0**
10. Zwischensumme aus Z 8 bis 9 (Finanzergebnis)	**-16.281,31**	**-8,0**	**-15.544,51**	**-11,0**
11. Ergebnis vor Steuern (Summe aus Z 7 und Z 10)	**16.906,81**	**8,3**	**8.661,16**	**6,1**
12. Steuern vom Einkommen	**1.751,47**	**0,9**	**1.751,05**	**1,2**
13. Ergebnis nach Steuern	**15.155,34**	**7,4**	**6.910,11**	**4,9**
14. Jahresüberschuss	**15.155,34**	**7,4**	**6.910,11**	**4,9**
15. Gewinnvortrag aus dem Vorjahr	**33.078,59**	**16,2**	**26.168,48**	**18,5**
16. Bilanzgewinn	**48.233,93**	**23,7**	**33.078,59**	**23,3**

Bilanzierungs- und Bewertungsmethoden

Allgemeine Grundsätze

Der Jahresabschluss wurde unter Beachtung der Grundsätze ordnungsmäßiger Buchführung, sowie unter Beachtung der Generalnorm, ein möglichst getreues Bild der Vermögens-, Finanz- und Ertragslage des Unternehmens zu vermitteln, aufgestellt.

Bei der Erstellung des Jahresabschlusses wurde der Grundsatz der Vollständigkeit eingehalten.

Bei der Bewertung der einzelnen Vermögensgegenstände und Schulden wurde der Grundsatz der Einzelbewertung beachtet und eine Fortführung des Unternehmens unterstellt.

Dem Vorsichtsprinzip wurde dadurch Rechnung getragen, dass nur die am Abschlussstichtag realisierten Gewinne ausgewiesen wurden. Allen erkennbaren Risiken und drohenden Verlusten wurde entsprechend Rechnung getragen.

Anlagevermögen

Sachanlagevermögen

Das Sachanlagevermögen wurde zu Anschaffungs- bzw. Herstellungskosten angesetzt und, soweit abnutzbar, um planmäßige Abschreibungen vermindert.

Die planmäßige Abschreibung wird linear vorgenommen, wobei für die einzelnen Anlagengruppen folgende Nutzungsdauer zugrunde gelegt wird:

	Nutzungsdauer in Jahren
• Baurechte	25
• Sanierung Tennishalle	10
• Betriebsgelände Schillerstraße	67,67
• Feuerwehrhaus	67,67

Die übrigen geringwertigen Vermögensgegenstände des Geschäftsjahres wurden im Jahr der Anschaffung sofort voll abgeschrieben.

Finanzanlagen

Die Finanzanlage betreffen ausschließlich Genossenschaftsanteile der finanzierenden Bank.

Umlaufvermögen

Forderungen und sonstige Vermögensgegenstände

Die Forderungen und sonstigen Vermögensgegenstände wurden mit dem Nennwert angesetzt.

Rückstellungen

Sonstige Rückstellungen

In den sonstigen Rückstellungen wurden unter Beachtung des Vorsichtsprinzips alle im Zeitpunkt der Bilanzerstellung erkennbaren Risiken und der Höhe oder dem Grunde nach ungewisse Verbindlichkeiten mit den Beträgen berücksichtigt, die nach vernünftiger kaufmännischer Beurteilung erforderlich sind.

Verbindlichkeiten

Verbindlichkeiten sind mit dem Rückzahlungsbetrag unter Bedachtnahme auf den Grundsatz der Vorsicht ermittelt.

Erläuterungen zur Bilanz

Entwicklung des Anlagevermögens

Die Entwicklung der einzelnen Posten des Anlagevermögens und die Aufgliederung der Jahresabschreibung nach einzelnen Posten (§ 226 Abs. 1 UGB) ist aus dem tieferstehenden Anlagespiegel ersichtlich:

	Anschaffungs-/Herstellungskosten		Abschreibungen kumuliert		Buchwert
	1.1.2020 31.12.2020	Zugänge Abgänge	1.1.2020 31.12.2020	Abschreibungen Zuschreibungen	1.1.2020 31.12.2020
I. Sachanlagen					
1. Grundstücke, grundstücksgleiche Rechte und Bauten	1.904.797,08	0,00	322.269,37	49.247,03	1.582.527,71
	1.904.797,08	0,00	371.516,40	0,00	1.533.280,68
2. Betriebs- und Geschäftsausstattung	14.892,00	0,00	7.677,10	1.489,20	7.214,90
	14.892,00	0,00	9.166,30	0,00	5.725,70
3. Anlagen in Bau	0,00	9.589,50	0,00	0,00	0,00
	9.589,50	0,00	0,00	0,00	9.589,50
	1.919.689,08	9.589,50	329.946,47	50.736,23	1.589.742,61
	1.929.278,58	0,00	380.682,70	0,00	1.548.595,88
II. Finanzanlagen					
1. Wertpapiere (Wertrechte) des Anlagevermögens	40,00	0,00	0,00	0,00	40,00
	40,00	0,00	0,00	0,00	40,00
Summe Anlagenspiegel	1.919.729,08	9.589,50	329.946,47	50.736,23	1.589.782,61
	1.929.318,58	0,00	380.682,70	0,00	1.548.635,88

Forderungen und sonstige Vermögensgegenstände

Die nachfolgende Darstellung zeigt die Restlaufzeiten der in der Bilanz ausgewiesenen Forderungen:

	Gesamtbetrag	davon Restlaufzeit bis 1 Jahr
Forderungen und sonstige Vermögensgegenstände		
Forderungen aus Lieferungen und Leistungen	8.052,17	8.052,17
sonstige Forderungen und Vermögensgegenstände	809,44	809,44
Summe Forderungen	8.861,61	8.861,61

Verbindlichkeiten

Zur Fristigkeit der in der Bilanz ausgewiesenen Verbindlichkeiten werden folgende Erläuterungen gegeben:

	Gesamtbetrag	davon Restlaufzeit bis 1 Jahr	davon Restlaufzeit über 1 Jahr	davon Restlaufzeit zw. 1 und 5 Jahre	davon Restlaufzeit über 5 Jahre
Verbindlichkeiten					
Verbindlichkeiten gegenüber Kreditinstituten	1.243.666,64	65.666,68	1.177.999,96	262.666,72	915.333,24
Verbindlichkeiten aus Lieferungen und Leistungen	7.680,54	7.680,54	0,00	0,00	0,00
sonstige Verbindlichkeiten	879,96	879,96	0,00	0,00	0,00
davon aus Steuern	*154,08*	*154,08*	*0,00*	*0,00*	*0,00*
davon im Rahmen der sozialen Sicherheit	*18,30*	*18,30*	*0,00*	*0,00*	*0,00*
Summe Verbindlichkeiten	1.252.227,14	74.227,18	1.177.999,96	262.666,72	915.333,24

Sonstige Pflichtangaben

Zahl der Arbeitnehmer

Die durchschnittliche Zahl der Arbeitnehmer gegliedert nach Arbeitern und Angestellten beträgt (§ 239 Abs. 1 Z 1 UGB):

	2020	2019
Arbeiter	0	0
Angestellte	0	0
Gesamt	0	0

Angaben zu den Mitgliedern der Geschäftsführung

Geschäftsführung:	Name	seit
	Mag. (FH) Elisabeth Gröschel	17.1.2011
	Josef Wiesinger	1.2.2019

Datum, Unterschrift des Geschäftsführers/
der Geschäftsführer

Aktiva

A. Anlagevermögen

I. Sachanlagen

Buchwertentwicklung:

Stand 1.1.2020	1.589.742,61
Zugang	9.589,50
Abschreibung	-50.736,23
Stand 31.12.2020	1.548.595,88

Zusammensetzung:

	31.12.2020	31.12.2019
Grundstücksgleiche Rechte	311.163,80	331.908,06
Betriebsgelände Schillerstraße	852.280,94	862.759,27
Tennishalle	7.255,04	21.765,10
Feuerwehrhaus	287.608,43	291.122,81
Parkfläche Bad	30.119,16	30.119,16
ÖBB Grundstück	44.853,31	44.853,31
Betriebsausstattung	5.725,70	7.214,90
Anlagen in Bau	9.589,50	0,00
	1.548.595,88	1.589.742,61

II. Finanzanlagen

Buchwertentwicklung:

Stand 1.1.2020	40,00
Stand 31.12.2020	40,00

Zusammensetzung:

	31.12.2020	31.12.2019
Genossenschaftsanteile	40,00	40,00

B. Umlaufvermögen

I. Forderungen und sonstige Vermögensgegenstände

1. Forderungen aus Lieferungen und Leistungen

Zusammensetzung:

	31.12.2020	31.12.2019
Ford. aus Lief. u. Leist.-Inl.	8.052,17	4.090,38

2. sonstige Forderungen und Vermögensgegenstände

	31.12.2020	31.12.2019
FA VerrKto Umsatzsteuer	809,44	0,00

II. Guthaben bei Kreditinstituten

	31.12.2020	31.12.2019
Raika AT11 3299 0000 011 6311	24.699,09	7.888,49
Sparkasse 0700-040124	39.154,49	64.792,58
	63.853,58	72.681,07

C. Rechnungsabgrenzungsposten

	31.12.2020	31.12.2019
Aktive Rechnungsabgrenzungsp.	0,00	1.285,20

Passiva

A. Eigenkapital

	31.12.2020	31.12.2019
eingefordertes Stammkapital	35.000,00	35.000,00
Kapitalrücklagen	280.000,00	280.000,00
Bilanzgewinn	48.233,93	33.078,59
	363.233,93	348.078,59

Die nicht gebundene Kapitalrücklage entstand im Zuge des Ankaufes des bestehenden Feuerwehrhauses vom Gesellschafter. .

Entwicklung des Bilanzgewinnes:

	31.12.2020	31.12.2019
Bilanzgewinn	33.078,59	26.168,48
Jahresgewinn	15.155,34	6.910,11
	48.233,93	33.078,59

B. Rückstellungen

Zusammensetzung und Entwicklung der Rückstellungen:

	Stand 1.1.2020	Verwendung	Zuweisung	Stand 31.12.2020
sonstige Rückstellungen	3.300,00	3.300,00	5.890,00	5.890,00

Zusammensetzung der sonstigen Rückstellungen:

	31.12.2020	31.12.2019
Rückst. für Beratungskosten	3.390,00	3.300,00
Sonstige Rückstellungen	2.500,00	0,00
	5.890,00	3.300,00

C. Verbindlichkeiten

1. Verbindlichkeiten gegenüber Kreditinstituten

	31.12.2020	31.12.2019
Raika 10 0191 6311	225.750,00	247.250,00
Raika 11 0191 6311	131.250,00	143.750,00
Sparkasse 07207-072385	886.666,64	918.333,32
	1.243.666,64	1.309.333,32

Gewinn- und Verlustrechnung

1. Umsatzerlöse

	2020	2019
Erlöse Inland	203.811,34	141.742,25
Skonti	0,00	22,44
	203.811,34	141.764,69

Erlöse Inland	2020	2019
Erlöse Hauptmietzins Bauhof	37.500,00	37.500,00
Erlöse Hauptmietzins Tennishalle	22.000,00	22.000,00
Erlöse Miete Autoabstellplatz	480,00	0,00
Erlöse Hauptmietzins	4.474,14	1.836,84
Erlöse Hauptmietzins Bahnhofsgelände EZ 673 u. EZ 1369 MV 16.12.15	0,00	2.637,30
Erlöse Mietzins Schillerstraße 163	95.192,79	59.163,02
Erlöse Parkplatz Schillerstr. Parz.Nr. 583/21 u. TopNr.100	22.512,00	14.521,76
Erlöse Schillerstr. 520 Miete	4.348,33	4.083,33
Erlöse Betriebskosten Schillerstraße 163	17.304,08	0,00
	203.811,34	141.742,25

Das im Jahr 2019 gekaufte Betriebsgelände und das Feuerwehrhaus in der Schillerstraße werden bis zur Änderung der Nutzungen vermietet.

2. sonstige betriebliche Erträge

übrige

Zusammensetzung:

	2020	2019
Versicherungsentschädigungen	3.778,47	0,00

3. Aufwendungen für Material und sonstige bezogene Herstellungsleistungen

a. Materialaufwand

Zusammensetzung:

	2020	2019
Wareneinkauf allgemein	38,00	0,00
Entsorgungskosten	0,00	353,16
Tennishalle Gars	3.836,00	0,00
Buhl Real - Parkplatz	501,64	2.325,00
Betriebskosten Schillerstraße 163	8.478,36	4.945,71
Strom Schillerstrasse 163	12.844,20	0,00
Heizung Schillerstraße 163	13.593,14	0,00
Wasser Schillerstraße 163	4.441,72	0,00
Heizung Sonstige Immobilien	12.746,27	0,00
Wasser Sonstige Immobilien	1.318,27	0,00
Müll & Kanal Sonstige Immobilien	3.161,58	0,00
Müll, Kanal	0,00	1.021,74
Kehrgebühren	0,00	377,19
Strom	0,00	4.500,00
Heizung	0,00	8.051,62
Wasser	0,00	1.609,00
	60.959,18	23.183,42

4. Personalaufwand

a. Gehälter

Zusammensetzung:

	2020	2019
Gehälter	8.042,40	15.882,35

Seit dem Jahr 2019 werden an die beiden Geschäftsführer GF - Gehälter lt. Vertrag ausbezahlt.

b. soziale Aufwendungen

Zusammensetzung:

	2020	2019
MV Beitrag	123,12	168,38
Gesetzlicher Sozialaufw.-Ang.	96,48	2.319,36
Kommunalsteuer - Angestellte	0,00	324,00
Dienstgeberbeitrag - Angest.	0,00	421,20
Dienstgeberzuschlag - Angest.	0,00	41,04
Auslösen u. Trennungsgelder	0,00	27,00
	219,60	3.300,98

5. Abschreibungen

	2020	2019
Abschreibung bebaute Grundst.	49.247,03	47.489,84
Abschreibung Betr.-u.GeschA.	1.489,20	1.330,85
	50.736,23	48.820,69

6. sonstige betriebliche Aufwendungen

übrige

	2020	2019
Steuern, soweit sie nicht unter Steuern vom Einkommen fallen	1.211,86	996,91
Aufwand für Instandhaltung	22.834,48	1.514,61
Reise- und Fahrtaufwand	1.530,32	1.768,66
Aufwand für Werbung	43,62	15,42
Aufwand für Versicherungen	10.781,32	8.833,19
Rechts- und Beratungsaufwand	14.508,19	11.440,96
Gebühren und Beiträge	1.503,11	1.449,60
Spesen des Geldverkehrs	375,11	352,23
Abschreibungen auf das Umlaufvermögen	1.656,27	0,00
	54.444,28	26.371,58

In den Instandhaltungsaufwendungen der Sonstigen Immobilien ist der Ersatz von zwei Rolltoren für das FF Haus von der Firma Klinger in Höhe von 7.354,10 € im Wirtschaftsjahr 2020 enthalten.

7. Zwischensumme aus Z 1 bis 6 (Betriebsergebnis)

Die Zwischensumme aus Z 1 bis 6 (Betriebsergebnis) beträgt im Geschäftsjahr 2020 € 33.188,12 (Vorjahr: € 24.205,67) und hat sich gegenüber dem Vorjahr um € 8.982,45 bzw. 37,11 % verändert.

8. sonstige Zinsen und ähnliche Erträge

	2020	2019
Zinserträge Bankguthaben	10,96	8,04

9. Zinsen und ähnliche Aufwendungen

	2020	2019
Zinsenaufwand	16.292,27	15.552,55

10. Zwischensumme aus Z 8 bis 9 (Finanzergebnis)

Die Zwischensumme aus Z 8 bis 9 (Finanzergebnis) beträgt im Geschäftsjahr 2020 € -16.281,31 (Vorjahr: € -15.544,51) und hat sich gegenüber dem Vorjahr um € 736,80 bzw. 4,74 % verändert.

11. Ergebnis vor Steuern (Summe aus Z 7 und Z 10)

Das Ergebnis vor Steuern (Summe aus Z 7 und Z 10) beträgt im Geschäftsjahr 2020 € 16.906,81 (Vorjahr: € 8.661,16) und hat sich gegenüber dem Vorjahr um € 8.245,65 bzw. 95,20 % verändert.

12. Steuern vom Einkommen

	2020	2019
Körperschaftsteuer	1.750,00	1.750,00
Kapitalertragsteuer anrechenb.	1,47	1,05
	1.751,47	1.751,05

13. Ergebnis nach Steuern

Das Ergebnis nach Steuern beträgt im Geschäftsjahr 2020 EUR 15.155,34 (Vorjahr: EUR 6.910,11) und hat sich somit gegenüber dem Vorjahr um EUR 8.245,23 bzw. 119,32 % verändert.

14. Jahresüberschuss

Der Jahresüberschuss beträgt im Geschäftsjahr 2020 € 15.155,34 (Vorjahr: € 6.910,11) und hat sich somit gegenüber dem Vorjahr um € 8.245,23 bzw. 119,32 % verändert.

Jahresgewinn

Der Jahresgewinn beträgt im Geschäftsjahr 2020 € 15.155,34 (Vorjahr: € 6.910,11) und hat sich somit gegenüber dem Vorjahr um € 8.245,23 bzw. 119,32 % verändert.

UMLAUFBESCHLUSS

der Gesellschafter der

Garser Kommunal GmbH

Hauptplatz 82
3571 Gars am Kamp

Gesellschafter:	Name	Anteil in €	Anteil in %
	Marktgemeinde Gars am Kamp	35.000,00	100

Die Geschäftsführer beantragen im Umlaufwege, die Gesellschafter mögen folgenden Anträgen zustimmen:

1. Beschlussfassung

   Der Art der Beschlussfassung auf schriftlichem Wege gemäß § 34 Abs. 2 GmbHG wird zugestimmt.

2. Genehmigung des Jahresabschlusses zum 31.12.2020

   Der Jahresabschluss der Garser Kommunal GmbH, erstellt von BZG Steuerberatung GmbH, der allen Gesellschaftern gleichzeitig zugeht, wird genehmigt und gilt damit als festgestellt.

3. Verwendung des Bilanzergebnisses 2020

   Der Bilanzgewinn 2020 von € 48.233,93 wird auf neue Rechnung vorgetragen.

4. Entlastung der Geschäftsführung

   Der Geschäftsführung wird für das Geschäftsjahr 2020 die Entlastung erteilt.

Die tieferstehenden Gesellschafter bestätigen mit Ihrer Unterschrift unter Beisetzung des Datums die Zustimmung zu diesem Umlaufbeschluss, wodurch die Abhaltung einer ordentlichen Generalversammlung für das Geschäftsjahr 2020 ersetzt wird.

Datum 14.09.21 Unterschrift

Nicht stempelpflichtiger Umlaufbeschluss
der Gesellschafter einer Ges. m. b. H.

Ok 107166/1/0 € 0,00 24.08.2021 12:43:19 BZG003
Eingangsvermerk

An das Finanzamt

Finanzamt Österreich
Postfach 260
1000 Wien

Dieses Formular wird maschinell gelesen, füllen Sie es daher nur mittels Tastatur und Bildschirm aus. ***Eine handschriftliche Befüllung ist unbedingt zu vermeiden.*** *Betragsangaben in EURO und Cent (rechtsbündig). Eintragungen* ***außerhalb der Eingabefelder*** *können maschinell nicht gelesen werden.* ***Die stark hervorgehobenen Felder sind jedenfalls auszufüllen.***

Steuernummer

2 3	2 0 4	5 1 9 5

BEZEICHNUNG DER KÖRPERSCHAFT

Garser Kommunal GmbH

Wird ohne nähere Bezeichnung auf gesetzliche Bestimmungen verwiesen, ist darunter das Körperschaftsteuergesetz 1988 (KStG 1988) zu verstehen.

Informationen zur elektronischen Erklärungsabgabe finden Sie im Internet (bmf.gv.at) oder direkt unter FinanzOnline (https://finanzonline.bmf.gv.at). Informationen zur Körperschaftsteuer finden Sie im Internet (bmf.gv.at) unter Findok - Richtlinien (Körperschaftsteuerrichtlinien 2013).

Körperschaftsteuererklärung für 2020 sowie

- **Antrag auf Verlustrücktrag in das Veranlagungsjahr 2019 bzw. 2018**
- Antrag zur Berücksichtigung einer **COVID-19-Rücklage** bei der Veranlagung 2020 wegen **abweichendem Wirtschaftsjahr 2020/2021**

Körperschaftsteuererklärung für inländische und vergleichbare ausländische ***unbeschränkt*** *Steuerpflichtige, die zur Führung von Büchern nach den Vorschriften des Unternehmensrechtes verpflichtet sind, sowie Genossenschaften, Betriebe gewerblicher Art und Privatstiftungen, die unter § 7 Abs. 3 fallen.*

Zutreffendes bitte ankreuzen!

Sitz der Körperschaft
Hauptplatz 82, 3571 Gars am Kamp

Anschrift und Telefonnummer der Geschäftsleitung
Hauptplatz 82, 3571 Gars am Kamp

Branchenkennzahl (ÖNACE 2008) lt. E 2 **Bitte unbedingt ausfüllen!** [1] 683 ☐ Mischbetrieb

Dauer des Einkünfteermittlungszeitraumes, **nur** wenn abweichend von 12 Monaten (Anzahl der Monate) [2]

Der Abschluss für das Wirtschaftsjahr ist von den zuständigen Organen genehmigt worden: ja [X] nein ☐

Bilanzstichtag T T M M J J J J: 3 1 1 2 2 0 2 0

[3] Liquidationszeitraum von T T M M J J J J bis T T M M J J J J

Das Unternehmen ist *(Bitte zusätzlich das Formular K 1g ausfüllen.)* [4]

☐ Gruppenträger ☐ Gruppenmitglied ☐ Minderbeteiligter einer Beteiligungsgemeinschaft

Im Veranlagungszeitraum erfolgte eine Umgründung ja ☐

☐ Option zugunsten der Steuerwirksamkeit wird für internationale Schachtelbeteiligungen (§ 10 Abs. 3) ausgeübt *(bitte Beilage K 10 anschließen)* ***Beachten Sie bitte:*** *Die Beilage K 10 ist auch dann anzuschließen, wenn eine Option in Vorjahren ausgeübt wurde.* [5]

☐ Option zur Behandlung als § 7 Abs. 3 - Körperschaft für Erwerbs- und Wirtschaftsgenossenschaften [6]

1. Bilanzposten gemäß § 224 UGB [7]		Beträge in Euro und Cent
Grund und Boden EKR 020-022	**9310**	386.136,27
Gebäude auf eigenem Grund EKR 030, 031	**9320**	1.147.144,41
Finanzanlagen EKR 08-09	**9330**	40,00
Vorräte EKR 100-199	**9340**	
Forderungen aus Lieferungen und Leistungen EKR 20-21	**9350**	8.052,17
Sonstige Rückstellungen (ohne Rückstellungen für Abfertigungen, Pensionen oder Steuern) EKR 304-309	**9360**	5.890,00
Verbindlichkeiten gegenüber Kreditinstituten und Finanzinstituten EKR 311-319	**9370**	1.243.666,64
2. Gewinn- und Verlustrechnung gemäß § 231 UGB [7]		
Erträge *[Grundsätzlich sind Erträge ohne Vorzeichen anzugeben. Nur wenn sich bei einer Kennzahl ein negativer Wert ergibt, ist ein negatives Vorzeichen ("-") anzugeben.]*		
Umsatzerlöse (Waren-Leistungserlöse) EKR 40-44 ***Achtung:*** *Diese Kennzahl muss jedenfalls ausgefüllt werden (§ 62 Abs. 5 BAO). Gegebenenfalls ist der Wert „0" einzutragen.*	**9040**	203.811,34
Anlagenerlöse EKR 460-462 vor allfälliger Auflösung auf 463-465 bzw. 783	**9060**	

BITTE DIESES GRAUE FELD NICHT BESCHRIFTEN

Datenschutzerklärung auf bmf.gv.at/datenschutz oder auf Papier in allen Finanz- und Zolldienststellen

bmf.gv.at

Bundesministerium Finanzen

Aktivierte Eigenleistungen EKR 458-459	9070	
Bestandsveränderungen EKR 450-457	9080	
Übrige Erträge (inklusive Finanzerträge, Kapitalveränderungen, Gewinnanteile aus einer stillen Beteiligung) Saldo	9090	3.789,43
Summe der Erträge *(muss nicht ausgefüllt werden)*		207.600,77
Aufwendungen *[Grundsätzlich sind Aufwendungen ohne Vorzeichen anzugeben. Nur wenn sich bei einer Kennzahl ein negativer Wert ergibt, ist ein negatives Vorzeichen ("-") anzugeben.]*		
Waren, Rohstoffe, Hilfsstoffe EKR 500-539, 580	9100	28.084,14
Beigestelltes Personal (Fremdpersonal) und Fremdleistungen EKR 570-579, 581, 750-753	9110	
Personalaufwand ("eigenes Personal") EKR 60-68	9120	8.262,00
Abschreibungen auf das Anlagevermögen (z.B. AfA, geringwertige Wirtschaftsgüter, EKR 700 - 708), soweit sie nicht in Kennzahl **9134** und/oder **9135** zu erfassen sind.	9130	50.736,23
Degressive Absetzung für Abnutzung (§ 7 Abs. 1a) für Wirtschaftsgüter, die nach dem 30.6.2020 angeschafft oder hergestellt worden sind	9134	
Absetzung für Abnutzung für Gebäude, die nach dem 30.6.2020 angeschafft oder hergestellt worden sind (§ 8 Abs. 1a, beschleunigte Gebäudeabschreibung, höchstens dreifacher AfA-Satz)	9135	
Abschreibungen vom Umlaufvermögen, soweit diese die im Unternehmen üblichen Abschreibungen übersteigen - EKR 709 - und Wertberichtigung zu Forderungen	9140	
Instandhaltungen (Erhaltungsaufwand) für Gebäude EKR 72	9150	7.445,23
Reise- und Fahrtspesen inkl. Kilometergeld und Diäten (ohne tatsächliche Kfz-Kosten) EKR 734-737	9160	1.530,32
Tatsächliche Kfz-Kosten (ohne AfA, Leasing und Kilometergeld) EKR 732-733	9170	
Miet- und Pachtaufwand, Leasing EKR 740-743, 744-747	9180	
Provisionen an Dritte, Lizenzgebühren EKR 754-757, 748-749	9190	
Werbe- und Repräsentationsaufwendungen, nicht in den Kennzahlen **9243** bis **9246** zu erfassenden Spenden, Trinkgelder EKR 765-769	9200	43,62
Buchwert abgegangener Anlagen EKR 782	9210	
Zinsen und ähnliche Aufwendungen EKR 828-834	9220	16.292,27
Gewinnanteile echter stiller Gesellschafter iSd § 27 Abs. 2 Z 4	9258	
Pensionskassenbeiträge (§ 4 Abs. 4 Z 2 EStG 1988)	9248	
Betriebliche Spenden an begünstigte Forschungs- und Lehreinrichtungen, Museen, Kultureinrichtungen, das Bundesdenkmalamt, Behindertensport-Dachverbände, die Internationale Anti-Korruptions-Akademie u.a.	9243	
Spenden an mildtätige Organisationen, begünstigte Spendensammelvereine u.a. *Nur absetzbar, wenn die jeweilige Einrichtung in der Liste der begünstigten Spendeneinrichtungen des Bundesministeriums für Finanzen enthalten ist.*	9244	
Spenden an Umweltschutzorganisationen und Tierheime *Nur absetzbar, wenn die jeweilige Einrichtung in der Liste der begünstigten Spendeneinrichtungen des Bundesministeriums für Finanzen enthalten ist.*	9245	
Spenden an freiwillige Feuerwehren und Landesfeuerwehrverbände	9246	
Zuwendungen zur Vermögensausstattung einer gemeinnützigen Stiftung	9261	
Zuwendungen an die Innovationsstiftung für Bildung und an deren Substiftungen	9262	
Zuwendungen an eine Unternehmenszweckförderungsstiftung	9263	
Zuwendungen an eine Arbeitnehmerförderungsstiftung	9264	
Zuwendungen an eine Belegschaftsbeteiligungsstiftung	9265	
Zuwendungen an eine Mitarbeiterbeteiligungsstiftung	9266	
Übrige Aufwendungen, Kapitalveränderungen Saldo	9230	80.051,62
Summe der Aufwendungen *(muss nicht ausgefüllt werden)*		192.445,43

Bilanzgewinn/Bilanzverlust *(ohne Berücksichtigung eines Gewinnvortrages/Verlustvortrages, einschließlich allfälliger ausländischer Einkünfte, für die das Besteuerungsrecht auf Grund von Doppelbesteuerungsabkommen einem anderen Staat zusteht)*		15.155,34

3. Korrekturen des Bilanzgewinnes/Bilanzverlustes (Steuerliche Mehr-/Weniger-Rechnung)

Zur Ermittlung des zu versteuernden Gewinnes/Verlustes ist der Bilanzgewinn/Bilanzverlust - soweit er nicht bereits nach steuerlichen Vorschriften ermittelt wurde - durch die nachfolgenden Zu- bzw. Abrechnungen zu korrigieren. Gewinnerhöhende Korrekturen sind ohne Vorzeichen, gewinnmindernde Korrekturen sind mit negativem Vorzeichen ("-") anzugeben.

Zuführung zu Rücklagen/Auflösung von Rücklagen	8	9236	
Gewinne/Verluste von Gruppenmitgliedern, die auf Grund eines Ergebnisabführungsvertrages im unternehmensrechtlichen Bilanzgewinn/Bilanzverlust des Gruppenträgers enthalten sind	9	9238	
Korrekturen zu Abschreibungen auf das Anlagevermögen gemäß Kennzahl **9130**		9240	
Korrekturen zu Abschreibungen auf das Anlagevermögen gemäß Kennzahl **9134**		9268	
Korrekturen zu Abschreibungen auf das Anlagevermögen gemäß Kennzahl **9135**		9269	
Korrekturen zu Abschreibungen vom Umlaufvermögen, soweit diese die im Unternehmen üblichen Abschreibungen übersteigen und Wertberichtigung zu Forderungen (EKR 709) - Kennzahl **9140**		9250	
Korrekturen zu Kfz-Kosten		9260	
Korrekturen zu Miet- und Pachtaufwand, Leasing (EKR 740-743, 744-747) - Kennzahl **9180**		9270	
Korrekturen zu Werbe- und Repräsentationsaufwendungen, Spenden, Trinkgelder (EKR 765-769) - Kennzahl **9200**		9280	
Korrekturen betreffend Spenden der Kennzahlen **9243, 9244, 9245, 9246**	10	9317	
Korrektur betreffend Zuwendungen zur Vermögensausstattung einer gemeinnützigen Stiftung - Kennzahl **9261**	10	9322	
Korrekturen betreffend Innovationsstiftung für Bildung und deren Substiftungen - Kennzahl **9262**	10	9325	
Korrekturen im Zusammenhang mit Sozialkapitalrückstellungen (§ 14 EStG 1988)		9282	
Korrekturen im Zusammenhang mit Garantie- und Gewährleistungsrückstellungen		9284	
Übrige nicht in Kennzahl **9292** zu berücksichtigende Korrekturen im Zusammenhang mit sonstigen Rückstellungen		9286	
Körperschaftsteuer (einschließlich der Zuführung zu Rückstellungen, abzüglich von Rückstellungsauflösungen und Erstattungen), ausländische Personensteuer laut den Kennzahlen **673, 836** und **841** sowie Steuerumlagen bei Bestehen einer Unternehmensgruppe	11	9292	1.750,00
Kapitalertragsteuer von vereinnahmten Kapitalerträgen, die vom Schuldner einbehalten oder übernommen werden		9293	
6/7 der gemäß § 12 Abs. 3 Z 2 zu verteilenden Abschreibungen und Verluste betreffend Kapitalanteile	12	9294	
Korrekturen betreffend Entgelte für Arbeits- und Werkleistungen (§ 20 Abs. 1 Z 7 und Z 8 EStG 1988 iVm § 12 Abs. 1 Z 8)	13	9257	
Hinzuzurechnende Vergütungen jeder Art an Mitglieder des Aufsichtsrates, Verwaltungsrates oder an andere mit der Überwachung der Geschäftsführung beauftragte Personen gemäß § 12 Abs. 1 Z 7		9295	
Hinzuzurechnende Zinsen und Lizenzgebühren gemäß § 12 Abs. 1 Z 10	14	9318	
Hinzuzurechnende Aufwendungen gemäß § 14 KStG 1988	15	9333	
Hinzuzurechnende Erträge gemäß § 14 KStG 1988	15	9334	
Siebentel gemäß § 12 Abs. 3 Z 2 ab dem zweiten Wirtschaftsjahr des Verteilungszeitraumes	12	9296	
Fünfzehntelbeträge aus Firmenwertabschreibungen gemäß § 9 Abs. 7 ***(nur bei Gruppenbesteuerung und Beteiligungserwerb vor dem 1.3.2014)***	16	9297	
Beteiligungserträge gemäß § 10 Abs. 1 Z 1 bis 4	17	9298	
Beteiligungserträge gemäß § 10 Abs. 1 Z 5 und 6	17	9313	
Beteiligungserträge gemäß § 10 Abs. 1 Z 7 (internationale Schachtelbeteiligung)	17	9314	
Steuerfreie Wertänderungen gemäß § 10 Abs. 3 (internationale Schachtelbeteiligung)	18	9302	
Nachversteuerung ausländischer Verluste (§ 2 Abs. 8 Z 4)	19	9303	+
Zu- oder Abschlag gemäß § 4 Abs 2 EStG 1988		9247	+

23 204 5195

Sonstige Zurechnungen [20]	9304	
Sonstige Abrechnungen [21]	9306	
Bilanzgewinn/Bilanzverlust nach den obigen Korrekturen	704	16.905,34
Hinzurechnungspflichtige Passiveinkünfte niedrigbesteuerter ausländischer Körperschaften und Betriebsstätten gemäß § 10a - *bitte für die betroffene(n) Beteiligung(en)/Betriebsstätte(n) die Beilage K 12 ausfüllen*	599	
Zuzurechnende Ergebnisse als Minderbeteiligter einer Beteiligungsgemeinschaft an inländischen Zielkörperschaften (Beilage K 1g)	726	
Zuzurechnende Ergebnisse als Minderbeteiligter einer Beteiligungsgemeinschaft an ausländischen Zielkörperschaften (Beilage K 1g)	827	
Abzüglich positiver ausländischer Einkünfte, für die das Besteuerungsrecht auf Grund von Doppelbesteuerungsabkommen einem anderen Staat zusteht [22]	678	
Einkünfte aus Anlass der Einräumung von **Leitungsrechten** (§ 107), die ☐ im Umfang von 33 % des Auszahlungsbetrages (ohne USt) ☐ in der durch ein Gutachten nachgewiesenen Höhe zu besteuern sind (Regelbesteuerungsoption gem. § 107 Abs. 11 EStG 1988 iVm § 24 Abs. 7) [23]	554	
Einkünfte aus Gewerbebetrieb *Muss bei Abzug der COVID-19-Rücklage in der Veranlagung 2019 und/oder bei Inanspruchnahme des Verlustrücktrages jedenfalls ausgefüllt werden.*	777	16.905,34
Hinzurechnung der in der Veranlagung 2019 abgezogenen COVID-19-Rücklage	157	+
Verlustrücktrag (§ 26 Z 76 iVm der COVID-19-Verlustberücksichtigungsverordnung, BGBl II Nr. 405/2020) Der Verlustrücktrag wurde beantragt. Der Verlust aus Gewerbebetrieb 2020 ist daher insoweit zu kürzen um den Betrag von *(Gesamtwert aus dem Antrag auf Verlustrücktrag)*	152	+
Gesamtbetrag der Einkünfte (nach Hinzurechnung der COVID-19-Rücklage und Berücksichtigung des Verlustrücktrages) *Muss nicht ausgefüllt werden*		
Ausländische Verluste Bei Ermittlung der Einkünfte wurden nach österreichischem Steuerrecht ermittelte **ausländische Verluste höchstens** im Ausmaß des Verlustes nach ausländischem Steuerrecht berücksichtigt *(Achtung: Die Kennzahl **746** und/oder **944** muss bei Berücksichtigung ausländischer Verluste jedenfalls ausgefüllt werden)* Berücksichtigte Verluste aus Staaten, mit denen **eine umfassende Amtshilfe** besteht [24]	746	
Berücksichtigte Verluste aus Staaten, mit denen **keine umfassende Amtshilfe** besteht [24]	944	
4. In den Einkünften aus Gewerbebetrieb sind enthalten/anzurechnende Steuern:		
Anrechenbare inländische Kapitalertragsteuer [25]	645	
Anrechenbare Steuern bei Hinzurechnungsbesteuerung (§ 10a)		
Auf Passiveinkünfte gemäß Kennzahl **599** entfallende anrechenbare tatsächliche Steuerbelastung der beherrschten Körperschaft/Betriebsstätte	318	
Auf Passiveinkünfte gemäß Kennzahl **599** entfallende anrechenbare vergleichbare ausländische vorgelagerte Hinzurechnungsbesteuerung	319	
Methodenwechsel (§ 10a Abs. 7, § 10 Abs. 4 und Abs. 5 idF vor dem JStG 2018)		
Beteiligungserträge gemäß § 10a Abs. 7 - *bitte für die betroffenen Beteiligungen die Beilage K 12 ausfüllen*	289	
Darauf ist ausländische Körperschaftsteuer anzurechnen in Höhe von	290	
Darauf ist ausländische Quellensteuer anzurechnen in Höhe von	291	
Sonstiges		
Sonstige ausländische Einkünfte	840	
Darauf ist ausländische Steuer anzurechnen in Höhe von	841	

23 204 5195

Verlustanteile aus der Beteiligung an Personengesellschaften/Gemeinschaften (Beilage K 11)	26		
Darin enthaltene nicht ausgleichsfähige Verluste (§ 2 Abs. 2a EStG 1988)		615	
Gewinnanteile aus der Beteiligung an Personengesellschaften/Gemeinschaften (Beilage K 11)	26		
Bei Ermittlung der positiven Einkünfte aus der Beteiligung an einer Mitunternehmerschaft berücksichtigte Spenden aus dem Betriebsvermögen	933		
Mit Gewinnanteilen aus der Beteiligung an Personengesellschaften als Mitunternehmer sind nicht ausgleichsfähige Verluste aus Vorjahren (§ 2 Abs. 2a EStG 1988, IFB) zu verrechnen in Höhe von		616	
Anzurechnende Abzugsteuer gemäß § 107 EStG 1988 iVm § 24 Abs. 7 für Einkünfte aus Anlass der Einräumung von Leitungsrechten	23	292	
Einkünfte, die gemäß Energieförderungsgesetz (EnFG) begünstigt sind. ***Achtung:*** *Die Begünstigung ist nur anwendbar, wenn der Betriebsbeginn vor dem 1.1.2019 erfolgt ist.*		670	
5. Sonderausgaben			
Verlustabzug a) Offene Verlustabzüge aus Vorjahren	27	619	
b) Im Gesamtbetrag der Einkünfte enthaltene Einkünfte gemäß § 8 Abs 4 Z 2 lit b zur Ermittlung der Vortragsgrenze (ohne die in Kennzahl **9855** oder **9875** der Beilage K 1g zu erfassenden nachzuversteuernden Verluste ausländischer Gruppenmitglieder)	28	624	
6. Sanierungsgewinn			
Gewinn aus einem Schuldnachlass gemäß § 23a Abs. 2 (Kennzahl **669**) Zu leistende Quote in Prozent **668**	29	669	
7. Entrichtung der Steuerschuld in Raten (§ 6 Abs. 6 Z 6 lit. c EStG 1988)			
☐ Es wird beantragt die gemäß § 6 Z 6 lit. a und b entstandene Steuerschuld für einen in den Einkünften enthaltenen Betrag in **Raten** zu entrichten.	30	978	
Von diesem Betrag entfällt auf Wirtschaftsgüter des ☐ Anlagevermögens (**5 Raten**) der Betrag von		559	
☐ Umlaufvermögens (**2 Raten**) der Betrag von		991	
8. Sonstiges			
Ausschüttungen oder Zuwendungen sind beschlossen worden in Höhe von		9307	
Davon ist ein Betrag von **9308**		durch nachstehende Gründe dem Steuerabzug vom Kapitalertrag nicht unterlegen:	
a) ☐ Einlagenrückzahlung im Sinne des § 4 Abs. 12 EStG 1988	b) ☐ Wesentliche Beteiligung (§ 94 Z 2 EStG 1988)	c) ☐ Andere Gründe	
Tilgungsbetrag von vorbehaltenen Entnahmen gemäß § 18 Abs. 2 Z 1 UmgrStG		813	
Restbetrag vorbehaltener Entnahmen bei Beschluss auf Auflösung, Verschmelzung, Umwandlung oder Aufspaltung gemäß § 18 Abs. 2 Z 1 UmgrStG		814	
Es ist ein Zuschlag gemäß § 22 Abs. 3 in Höhe von 25% von folgendem Betrag zu entrichten		849	
Von Mittelstandsfinanzierungsgesellschaften gemäß § 6b Abs. 6 mit 27,5% zu versteuernde Beträge		658	
Ein Antrag auf Anrechnung von ausländischer Körperschaftsteuer aus Vorjahren wird für folgenden Betrag gestellt (Anrechnungsvortrag, § 10 Abs. 6 idF vor dem JStG 2018, § 10a Abs. 9)	31	850	
Anzurechnende Mindestkörperschaftsteuer nach einer Umgründung		941	

Hinweis für Mitarbeiterbeteiligungsstiftungen (§ 4d Abs. 4 EStG 1988): Gemeinsam mit dieser Erklärung sind die Informationen gemäß der Verordnung BGBl II Nr. 290/2019 zu übermitteln. Diese Übermittlung hat im Wege der Datenstromübermittlung oder im Weg eines Webservices zu erfolgen.

Ich versichere, dass ich die vorstehenden Angaben nach bestem Wissen und Gewissen **richtig** und **vollständig** gemacht habe. Mir ist bekannt, dass die Angaben überprüft werden und dass unvollständige oder unrichtige Angaben strafbar sind. Sollte ich nachträglich erkennen, dass die vorstehende Erklärung unrichtig oder unvollständig ist, so werde ich das Finanzamt davon unverzüglich in Kenntnis setzen (§ 139 Bundesabgabenordnung).

WICHTIGER HINWEIS: *Bitte übermitteln Sie **keine Originaldokumente/Belege**, da alle im Finanzamt einlangenden Schriftstücke nach elektr. Erfassung datenschutzkonform vernichtet werden! Bewahren Sie diese aber mindestens **7 Jahre** für eine etwaige Überprüfung auf.*

Noch einfacher können Sie diese Erklärung papierlos über bmf.gv.at (FinanzOnline) einbringen.
FinanzOnline steht Ihnen kostenlos und rund um die Uhr zur Verfügung und bedarf keiner speziellen Software.

Steuerliche Vertretung (Name, Anschrift, Telefonnummer)
BZG Steuerberatung GmbH
Wiener Straße 113/A/1
3571 Gars am Kamp
+43 (2985) 2656
WT-Code: 802973

Datum, Unterschrift

K 1-PDF-2020

Garser Kommunal GmbH

FA: Finanzamt Österreich
StNr: 23 204/5195

Berechnung der Körperschaftsteuer 2020

Vorläufiger Gewinn (vor KöSt-Rückstellung)		**15.155,34**
Summe Korrekturen (Steuerl. Mehr-Weniger-Rechnung)		1.750,00
Einkünfte aus Gewerbebetrieb		16.905,34
Gesamtbetrag der Einkünfte		**16.905,34**
Einkommen		**16.905,34**
Die Körperschaftsteuer vom Einkommen beträgt:		
Gem. § 22 KStG 1988 25 % von	16.905,34	4.226,34
Anrechenbare aufwandswirksame MindestKöSt aus Vorjahren		-2.476,34
Körperschaftsteuer		**1.750,00**
Festgesetzte Körperschaftsteuer - gerundet gem. § 39 (3)		**1.750,00**
Aufwandswirksame Vorauszahlungen		-1.750,00
Aktivierung		**0,00**
Aktivierung gerundet		**0,00**
Nachzahlung		**0,00**
Gewinn vor Steuererklärung		15.155,34
Aktivierung		0,00
Unternehmensrechtlicher Gewinn		15.155,34

Ok 107165/1/0 € 69,45 24.08.2021 12:43:20 BZG003
Eingangsvermerk

An das Finanzamt

Finanzamt Österreich
Postfach 260
1000 Wien

Füllen Sie dieses Formular nur mittels Tastatur und Bildschirm aus. Die stark umrandeten Felder sind jedenfalls auszufüllen.

Steuernummer

2 3	2 0 4	5 1 9 5

NAME/BEZEICHNUNG DES UNTERNEHMENS

Garser Kommunal GmbH

Gesetzliche Bestimmungen ohne nähere Bezeichnung beziehen sich auf das Umsatzsteuergesetz 1994 (UStG 1994).
Nähere Erläuterungen finden Sie in der Ausfüllhilfe ***U 1a.***

Informationen zur elektronischen Erklärungsabgabe finden Sie auf bmf.gv.at oder direkt unter FinanzOnline (https://finanzonline.bmf.gv.at). Informationen zur Umsatzsteuer finden Sie auf bmf.gv.at unter Findok - Richtlinien - (Umsatzsteuerrichtlinien 2000) sowie unter Steuern - Selbstständige Unternehmer - Umsatzsteuer.

Umsatzsteuererklärung für 2020

Zutreffendes bitte ankreuzen!

ANSCHRIFT und Telefonnummer
Hauptplatz 82
3571 Gars am Kamp

Zum Unternehmen gehören Organgesellschaften
[X] nein
[ ] ja wenn ja, Anzahl der Organgesellschaften [ ]

Vom Kalenderjahr abweichendes Wirtschaftsjahr *(nur in diesen Fällen auszufüllen)*
Erklärt werden die Umsätze des Wirtschaftsjahres
vom M M J J J J bis M M J J J J und vom M M J J J J bis M M J J J J

Berechnung der Umsatzsteuer:			Bemessungsgrundlage 1) Beträge in Euro und Cent
Lieferungen, sonstige Leistungen und Eigenverbrauch:	1		
a) Gesamtbetrag der Bemessungsgrundlagen des Veranlagungszeitraumes **2020** für Lieferungen und sonstige Leistungen (ohne den nachstehend angeführten Eigenverbrauch) einschließlich Anzahlungen (jeweils ohne Umsatzsteuer)		000	202.155,07
b) zuzüglich Eigenverbrauch (§ 1 Abs. 1 Z 2, § 3 Abs. 2 und § 3a Abs. 1a)	2	001	+
c) abzüglich Umsätze, für die die Steuerschuld gemäß § 19 Abs. 1 zweiter Satz sowie gemäß § 19 Abs. 1a, 1b, 1c, 1d und 1e auf den Leistungsempfänger übergegangen ist.	3	021	–
Summe			202.155,07
Davon steuerfrei MIT Vorsteuerabzug gemäß			
a) § 6 Abs. 1 Z 1 iVm § 7 (Ausfuhrlieferungen)	4	011	–
b) § 6 Abs. 1 Z 1 iVm § 8 (Lohnveredelungen)	5	012	–
c) § 6 Abs. 1 Z 2 bis 6 sowie § 23 Abs. 5 (Seeschifffahrt, Luftfahrt, grenzüberschreitende Personenbeförderung, Diplomaten, Reisevorleistungen im Drittlandsgebiet usw.) und § 28 Abs. 50 (Nullsatz bei der Lieferung von Schutzmasken vom 14.4.2020 bis zum 31.7.2020)	6	015	–
d) Art. 6 Abs. 1 (innergemeinschaftliche Lieferungen ohne die nachstehend gesondert anzuführenden Fahrzeuglieferungen)	7	017	–
e) Art. 6 Abs. 1, sofern Lieferungen neuer Fahrzeuge an Abnehmer ohne UID-Nummer bzw. durch Fahrzeuglieferer gemäß Art. 2 erfolgten.	8	018	–
Davon steuerfrei OHNE Vorsteuerabzug gemäß			
a) § 6 Abs. 1 Z 9 lit. a (Grundstücksumsätze)	9	019	–
b) § 6 Abs. 1 Z 27 (Kleinunternehmer)	10	016	–
c) § 6 Abs. 1 Z _____ (übrige steuerfreie Umsätze ohne Vorsteuerabzug)	11	020	–
Gesamtbetrag der steuerpflichtigen Lieferungen, sonstigen Leistungen und Eigenverbrauch (einschließlich steuerpflichtiger Anzahlungen)			202.155,07

1) *Minusvorzeichen sind, soweit nicht vorgedruckt, beim Ausfüllen der Erklärung einzusetzen.*

Datenschutzerklärung auf bmf.gv.at/datenschutz oder auf Papier in allen Finanz- und Zolldienststellen

BITTE DIESES GRAUE FELD NICHT BESCHRIFTEN

bmf.gv.at

Bundesministerium Finanzen

23 204 5195

		Bemessungsgrundlage	Umsatzsteuer
Davon sind zu versteuern mit: 20% Normalsteuersatz [12]	022	202.155,07	40.431,01
10% ermäßigter Steuersatz [13]	029		+
13% ermäßigter Steuersatz	006		+
19% für Jungholz und Mittelberg [15]	037		+
10% Zusatzsteuer für pauschalierte land- und forstwirtschaftliche Betriebe [16]	052		+
7% Zusatzsteuer für pauschalierte land- und forstwirtschaftliche Betriebe [17]	007		+
5% für Umsätze gemäß § 28 Abs. 52 Z 1 vom 1.7.2020 bis zum 31.12.2020 [17]	009		+
Weiters zu versteuern: Steuerschuld gemäß § 11 Abs. 12 und 14, § 16 Abs. 2 sowie gemäß Art. 7 Abs. 4 [18]	056		+
Steuerschuld gemäß § 19 Abs. 1 zweiter Satz, § 19 Abs. 1c, 1e sowie gemäß Art. 25 Abs. 5 [19]	057		+
Steuerschuld gemäß § 19 Abs. 1a (Baulelstungen) [20]	048		+
Steuerschuld gemäß § 19 Abs. 1b (Sicherungseigentum, Vorbehaltseigentum und Grundstücke im Zwangsversteigerungsverfahren) [20]	044		+
Steuerschuld gemäß § 19 Abs. 1d (Schrott und Abfallstoffe, Verordnung BGBl. II Nr. 129/2007; Videospielkonsolen, Laptops, Tablet-Computer, Gas und Elektrizität, Gas- und Elektrizitätszertifikate, Metalle, Anlagegold, Verordnung BGBl. II Nr. 369/2013) [20]	032		+
		Bemessungsgrundlage	
Innergemeinschaftliche Erwerbe: Gesamtbetrag der Bemessungsgrundlagen für innergemeinschaftliche Erwerbe [21]	070		
Davon steuerfrei gemäß Art. 6 Abs. 2 und § 28 Abs. 50 (Nullsatz für innergemeinschaftliche Erwerbe von Schutzmasken vom 14.4.2020 bis zum 31.7.2020) [22]	071	–	
Gesamtbetrag der steuerpflichtigen innergemeinschaftlichen Erwerbe		0,00	
Davon sind zu versteuern mit: [23] 20% Normalsteuersatz	072		+
10% ermäßigter Steuersatz	073		+
13% ermäßigter Steuersatz	008		+
19% für Jungholz und Mittelberg	088		+
5% für Umsätze gemäß § 28 Abs. 52 Z 1 vom 1.7.2020 bis zum 31.12.2020	010		+
Nicht zu versteuernde Erwerbe: [24] Erwerbe gemäß Art. 3 Abs. 8 zweiter Satz, die im Mitgliedstaat des Bestimmungsortes besteuert worden sind	076		
Erwerbe gemäß Art. 3 Abs. 8 zweiter Satz, die gemäß Art. 25 Abs. 2 im Inland als besteuert gelten	077		
Zwischensumme (Umsatzsteuer)			40.431,01
Berechnung der abziehbaren Vorsteuer: [25] Gesamtbetrag der **Vorsteuern [einschließlich** der pauschal ermittelten Vorsteuern (Kennzahlen **084, 085, 086, 078, 068, 079**) aber ohne die übrigen gesondert anzuführenden Vorsteuerbeträge (Kennzahlen **061, 083, 065, 066, 082, 087, 089, 064, 063, 067**)]	060		– 20.117,95
In Kennzahl 060 enthaltene pauschal ermittelte Vorsteuern: [26] a) Pauschalierung gemäß § 14 Abs. 1 Z 1 (Basispauschalierung)	084		
b) Drogisten, Verordnung BGBl. II Nr. 229/1999	085		
c) Bestimmte Gruppen von Unternehmern, Verordnung BGBl. Nr. 627/1983, Verordnung BGBl. II Nr. 48/2014	086		
d) Lebensmitteleinzel- oder Gemischtwarenhändler, Verordnung BGBl. II Nr. 228/1999	078		
e) Handelsvertreter, Verordnung BGBl. II Nr. 95/2000	068		
f) Künstler und Schriftsteller, Verordnung BGBl. II Nr. 417/2000	079		

23 204 5195

Gesondert anzuführende Vorsteuerbeträge: Vorsteuern betreffend die entrichtete Einfuhrumsatzsteuer (§ 12 Abs. 1 Z 2 lit. a)	27	061	–
Vorsteuern betreffend die geschuldete, auf dem Abgabenkonto verbuchte Einfuhrumsatzsteuer (§ 12 Abs. 1 Z 2 lit. b)	28	083	–
Vorsteuern aus dem innergemeinschaftlichen Erwerb	29	065	–
Vorsteuern betreffend die Steuerschuld gemäß § 19 Abs. 1 zweiter Satz, § 19 Abs. 1c, 1e sowie gemäß Art. 25 Abs. 5	30	066	–
Vorsteuern betreffend die Steuerschuld gemäß § 19 Abs. 1a (Bauleistungen)	30	082	–
Vorsteuern betreffend die Steuerschuld gemäß § 19 Abs. 1b (Sicherungseigentum, Vorbehaltseigentum und Grundstücke im Zwangsversteigerungsverfahren)	30	087	–
Vorsteuern betreffend die Steuerschuld gemäß § 19 Abs. 1d (Schrott und Abfallstoffe, Verordnung BGBl. II Nr. 129/2007; Videospielkonsolen, Laptops, Tablet-Computer, Gas und Elektrizität, Gas- und Elektrizitätszertifikate, Metalle, Anlagegold, Verordnung BGBl. II Nr. 369/2013)	30	089	–
Vorsteuern für innergemeinschaftliche Lieferungen neuer Fahrzeuge von Fahrzeuglieferern gemäß Art. 2	31	064	–
Davon nicht abzugsfähig gemäß § 12 Abs. 3 iVm Abs. 4 und 5	32	062	+
Berichtigung gemäß § 12 Abs. 10 und 11	33	063	
Berichtigung gemäß § 16	34	067	65,60
Gesamtbetrag der abziehbaren Vorsteuer			-20.052,35
Sonstige Berichtigungen	35	090	-65,60
[X] **Zahllast** (Plusvorzeichen) [ ] **Gutschrift** (Minusvorzeichen)		095	20.313,06
Hierauf entrichtete Vorauszahlungen (Minusvorzeichen) bzw. durchgeführte Gutschriften (Plusvorzeichen)			-20.243,61
Ergibt [X] **Restschuld** [ ] **Gutschrift**			69,45

Kammerumlagepflicht
(§ 122 Wirtschaftskammergesetz) liegt vor: [X] ja

An Kammerumlage wurde für 2020 entrichtet:
(nur auszufüllen, wenn kein abweichendes Wirtschaftsjahr vorliegt) 58,15

Beachten Sie: *Bestimmte nachteilige Folgen der nicht zeitgerechten Entrichtung der Umsatzsteuer-Vorauszahlungen (Vollstreckungsmaßnahmen, Einleitung eines Finanzstrafverfahrens) können durch die umgehende Entrichtung der bereits fälligen Restschuld vermieden werden.*

Ich versichere, dass ich die vorstehenden Angaben nach bestem Wissen und Gewissen **richtig** und **vollständig** gemacht habe. Mir ist bekannt, dass die Angaben überprüft werden und dass unvollständige oder unrichtige Angaben strafbar sind. Sollte ich nachträglich erkennen, dass die vorstehende Erklärung unrichtig oder unvollständig ist, so werde ich das Finanzamt davon unverzüglich in Kenntnis setzen (§ 139 Bundesabgabenordnung).

WICHTIGER HINWEIS: *Übermitteln Sie* ***keine Originaldokumente/Belege,*** *da alle im Finanzamt einlangenden Schriftstücke nach elektr. Erfassung datenschutzkonform vernichtet werden! Bewahren Sie diese aber mindestens* ***7 Jahre*** *für eine etwaige Überprüfung auf.*

Noch einfacher können Sie diese Erklärung papierlos über bmf.gv.at (FinanzOnline) einbringen.
FinanzOnline steht Ihnen kostenlos und rund um die Uhr zur Verfügung und bedarf keiner speziellen Software.

Steuerliche Vertretung (Name, Anschrift, Telefonnummer)
BZG Steuerberatung GmbH
Wiener Straße 113/A/1
3571 Gars am Kamp
+43 (2985) 2656
WT-Code: 802973

Datum, Unterschrift bzw. firmenmäßige Zeichnung

Garser Kommunal GmbH

FA: Finanzamt Österreich
StNr: 23 204/5195

VORAUSSICHTLICHER UMSATZSTEUERBESCHEID 2020

Die Umsatzsteuer wird für das Jahr 2020 voraussichtlich festgesetzt mit		**20.313,06**
bisher war vorgeschrieben		-20.243,61
Gesamtbetrag der Bemessungsgrundlagen für Lieferungen und sonstige Leistungen (einschließlich Anzahlungen)		202.155,07
Steuerfreie Umsätze		0,00
Gesamtbetrag der steuerpflichtigen Lieferungen, sonstigen Leistungen und Eigenverbrauch (einschließlich steuerpflichtiger Anzahlung)		**202.155,07**

Davon sind zu versteuern mit:

	Bemess.-Grundlage	Umsatzsteuer
20 % Normalsteuersatz	202.155,07	40.431,01
Summe Umsatzsteuer		**40.431,01**

Innergemeinschaftliche Erwerbe

Gesamtbetrag der steuerpflichtigen ig. Erwerbe	**0,00**

Davon sind zu versteuern mit:

	Bemess.-Grundlage	Umsatzsteuer
Summe Erwerbsteuer		**0,00**

Summe Umsatzsteuer (wie oben)	**40.431,01**
Summe Erwerbsteuer (wie oben)	**0,00**
Gesamtbetrag der Vorsteuern (ohne nachstehende Vorsteuern)	-20.117,95
VSt-Berichtigung gem. Par.16	65,60
Sonstige Berichtigungen	-65,60
Zahllast	**20.313,06**

Berechnung der Abgabennachforderung/ Abgabengutschrift

Festgesetzte Umsatzsteuer	20.313,06
Bisher vorgeschriebene Umsatzsteuer	-20.243,61
Abgabennachforderung	**69,45**

Dokumente zur Unterschrift anlässlich der

Prüfung des Jahresabschlusses

zum 31. Dezember 2020

der

Garser Kommunal GmbH

3571 Gars am Kamp, Hauptplatz 82

extra Wirtschaftsprüfungs und Steuerberatungs GmbH

Bitte unterschreiben Sie die beiliegenden Dokumente und mailen/senden diese an uns zurück;
Vielen Dank

Inhaltsverzeichnis

Auftragsbestätigungsschreiben / Prüfungsvertrag ..... 1 - 6

Vollständigkeitserklärung ..... 1 - 7

Bestätigung "Subsequent Events" ..... 8 - 10

Schreiben/Fragebogen betreffend ISA 240 (Fraud & Error) ..... 11 - 13

Bilanz 14

Gewinn- und Verlustrechnung 15

Anhang ..... 16 - 19
- Bilanzierungs- und Bewertungsmethoden ..... 16 - 17
- Erläuterungen zur Bilanz ..... 17 - 19
- Sonstige Pflichtangaben 19

Lagebericht 2020 S 2 ..... 20 - 21

Allgemeine Auftragsbedingungen für Wirtschaftstreuhandberufe (AAB) 2018 ..... 22 - 26

extra Wirtschaftsprüfungs und Steuerberatungs GmbH
Hofmühlgasse 13/1/11
1060 Wien

Wien, am 29. Juli 2021

An die Geschäftsführerin der
Garser Kommunal GmbH

Hauptplatz 82
3571 Gars am Kamp

Prüfungsvertrag zum Jahresabschluss 2020

Sehr geehrte Frau Mag. Gröschel!

Aufgrund des Beschlusses der Generalversammlung soll uns der Auftrag erteilt werden, den unternehmensrechtlichen Jahresabschluss zum 31. Dezember 2020 der Garser Kommunal GmbH zu prüfen sowie eine Aussage darüber zu treffen, ob der Lagebericht mit dem Jahresabschluss in Einklang steht.

Es handelt sich um eine Prüfung laut den Bestimmungen nach § 68a NÖ-Gemeindeordnung.

Zur Vorbereitung unserer Beauftragung zum Abschlussprüfer für das Geschäftsjahr vom 1. Jänner 2020 bis 31. Dezember 2020 haben wir Ihnen eine Erklärung gemäß § 270 UGB über unsere Unabhängigkeit mit der Bitte zugesendet, diese den Gesellschaftern vor der Beauftragung des Abschlussprüfers zukommen zu lassen. In der Erklärung gemäß § 270 UGB haben wir auch ausgeführt, in welchem Umfang im Geschäftsjahr 2020 neben der Abschlussprüfung andere Leistungen für die Gesellschaft erbracht bzw. für das Geschäftsjahr 2020 vertraglich vereinbart wurden. In dieser Erklärung haben wir auch über die Einbeziehung in ein gesetzliches Qualitätssicherungssystem berichtet.

Unser Bericht wird in deutscher Sprache verfasst. Für den Fall, dass wir auf Ihren Wunsch eine Übersetzung unseres Berichts anfertigen, geschieht dies lediglich auf unverbindlicher Basis und ohne Haftung. Die Einschränkungen bezüglich der Weitergabe des Berichts gelten gleichermassen für die Übersetzung.

Mit diesem Prüfungsvertrag soll im Folgenden die Art und der Umfang unserer Leistungen, die Bedingungen und das Honorar festgelegt werden.

Ihr Betreuerteam

Für die ordnungsgemäße Durchführung des Auftrages ist Mag. Werner Rieger-Wolf, PMBA, Wirtschaftsprüfer, verantwortlich.

Art und Umfang unserer Leistungen

Wir werden den von der Gesellschaft entsprechend den österreichischen Rechnungslegungsvorschriften aufgestellten Jahresabschluss zum 31. Dezember 2020 der Garser Kommunal GmbH nach den geltenden gesetzlichen Bestimmungen der §§ 268 ff UGB prüfen. Darüber hinaus werden wir die einschlägigen vom Berufsstand ausgearbeiteten Fachgutachten und Richtlinien beachten.

Unsere Prüfung ist darauf ausgerichtet festzustellen, ob der Jahresabschluss und der Lagebericht unter Beachtung der Grundsätze ordnungsmäßiger Buchführung den gesetzlichen Vorschriften und den diese Vorschriften in zulässiger Weise ergänzenden Bestimmungen des Gesellschaftsvertrages entsprechen.

Gegenstand unseres Auftrags ist weder die Aufdeckung und Aufklärung strafrechtlicher Tatbestände, wie z.B. Unterschlagungen oder sonstige Untreuehandlungen, und außerhalb der Rechnungslegung begangener Ordnungswidrigkeiten noch die Beurteilung der Effektivität und Wirtschaftlichkeit der Geschäftsführung. Prüfungsplanung und Prüfungsdurchführung werden wir jedoch so anlegen, dass diejenigen Unregelmäßigkeiten, die für die Rechnungslegung wesentlich sind, mit hinreichender Sicherheit aufgedeckt werden. Sollte bei der Durchführung unserer Prüfungshandlungen ein solcher Verdacht entstehen, werden wir Sie darüber umgehend informieren.

Im Zuge unserer Prüfung werden wir auch das rechnungslegungsbezogene interne Kontrollsystem der Gesellschaft in einem Umfang überprüfen und beurteilen, der uns notwendig erscheint, um die Art und das Ausmaß der Prüfungshandlungen festzulegen.

Änderungen hinsichtlich der Art und des Umfanges des vorliegenden Auftrags bedürfen einer zusätzlichen Vereinbarung.

Datenaustausch im Wege des Internets

Wir gehen von Ihrem Einverständnis aus, dass Informationen und Dokumente auf elektronischem Weg versandt werden können; sofern Sie eine solche Übersendung nicht wünschen, bitten wir Sie uns dies schriftlich mitzuteilen. Wir möchten die Gesellschaft darauf hinweisen, dass sie hiermit die Haftung für den Verlust oder die Veränderung solcher Daten übernimmt, soweit dieser Verlust oder diese Veränderung durch die Art des Datentransfers verursacht oder mitverursacht wurden, einschließlich einer durch die Art der Übertragung bedingten Zustellung an einen anderen als den bestimmungsgemäßen Empfänger.

Wir verwenden hochwertige Technologie, um unerwünschte E-Mails (Spam) zu erkennen und herauszufiltern. Dennoch kann es vorkommen, dass Ihr E-Mail irrtümlich als Spam qualifiziert wird. Wir können daher nicht garantieren, dass Ihr E-Mail beim gewünschten Empfänger auch tatsächlich ankommt.

Die Gesellschaft hält die extra Wirtschaftsprüfungs und Steuerberatungs GmbH aus diesem Titel völlig schad- und klaglos.

Jegliche Änderung von auf elektronischem Wege übersandten Dokumenten ebenso wie jede Weitergabe von solchen Dokumenten auf elektronischem Wege an Dritte darf nur nach unserer schriftlichen Zustimmung erfolgen.

Elektronische Datenspeicherung

Der Auftragnehmer ist zum Zweck der Vermeidung von Interessenskonflikten, der Sicherstellung seiner berufsrechtlich gebotenen Unabhängigkeit und der Einhaltung börserechtlicher Bestimmungen jederzeit widerruflich berechtigt, Auftragsdaten (Name, Adresse, Ansprechpartner, Auftragsumfang, Honorarumfang und Auftragszeitraum) elektronisch zu speichern.

Berichterstattung

Über das Ergebnis unserer unternehmensrechtlichen Prüfung werden wir in berufsüblicher Form einen schriftlichen Bericht erstatten, der der Geschäftsführung übergeben wird.

Nach Beendigung der Prüfung werden wir ein Abschlussgespräch mit der Geschäftsleitung führen, das die wesentlichen Erkenntnisse und eventuelle Problembereiche zusammenfasst.

Unsere Pflichten

Ziel unserer Prüfung des unternehmensrechtlichen Jahresabschlusses ist die Abgabe eines Bestätigungsvermerkes. Wir werden die Prüfung unter Beachtung der in Österreich geltenden gesetzlichen Vorschriften und Grundsätze ordnungsgemäßer Abschlussprüfung durchführen. Diese Grundsätze erfordern, die Prüfung so zu planen und durchzuführen, dass ein hinreichend sicheres Urteil darüber abgegeben werden kann, ob der unternehmensrechtliche Jahresabschluss frei von wesentlichen Fehldarstellungen ist. Bei der Festlegung der Prüfungshandlungen werden die Kenntnisse über die Geschäftstätigkeit und über das wirtschaftliche und rechtliche Umfeld des Unternehmens sowie die Erwartungen über mögliche Fehler berücksichtigt. Im Rahmen der Prüfung werden die Nachweise für Beträge und sonstige Angaben in der Buchführung und im unternehmensrechtlichen Jahresabschluss überwiegend auf Basis von Stichproben beurteilt. Die Prüfung umfasst ferner die Beurteilung der angewandten Rechnungslegungsgrundsätze und der vom gesetzlichen Vertreter vorgenommenen wesentlichen Schätzungen sowie eine Würdigung der Gesamtaussage des unternehmensrechtlichen Jahresabschlusses.

Wir werden unsere Prüfung so durchführen, dass wir eine ausreichende, jedoch keine vollständige Prüfungssicherheit darüber erlangen, dass der Jahresabschluss insgesamt frei von wesentlichen Fehldarstellungen ist, die durch Verstöße ("fraud") oder Unrichtigkeiten ("error") verursacht sind.

Sollten wir bei der Prüfung des rechnungslegungsbezogenen internen Kontrollsystems wesentliche Schwachstellen oder Verbesserungsmöglichkeiten feststellen, werden wir Sie darüber informieren. Wir weisen darauf hin, dass wesentliche Mängel des internen Kontrollsystems zu einer Ausweitung des geplanten Prüfungsumfanges und damit der Zeit- und Kostenschätzungen führen können.

Während der Prüfung festgestellte Ausschluss- oder Befangenheitsgründe werden wir Ihnen, falls diese nicht umgehend bereinigt werden können, unverzüglich mitteilen.

Für die Prüfung bestimmter Bereiche werden soweit erforderlich und zulässig Sachverständige beigezogen.

In der Prüfung werden verwendbare Ergebnisse der internen Revision der Garser Kommunal GmbH nach kritischer Würdigung mitverwendet.

Pflichten der Gesellschaft

Die Aufstellung des Jahresabschlusses und das Vorhandensein eines funktionierenden internen Kontrollsystems liegen in der Verantwortung der Geschäftsführung. Die Gesellschaft muss sämtliche anzuwendenden gesetzlichen Regelungen einhalten. Die Geschäftsführung hat daher entsprechende Maßnahmen zu setzen, damit die vorgegebenen Grundsätze und Ziele eingehalten werden und auftretende Fehler und Unregelmäßigkeiten rechtzeitig entdeckt werden können. Darüber hinaus ist auch die Einhaltung dieser Maßnahmen zu überwachen.

Der Jahresabschluss und die für die Prüfung erforderlichen Unterlagen und Nachweise sind prüffertig und zeitgerecht vorzulegen. Umfang und Zeitplan der Vorlage werden wir noch gesondert mit der Geschäftsführung abstimmen und einvernehmlich festlegen. Diese Vereinbarungen sind Bestandteil der Auftragsbedingungen, wobei Abweichungen davon eine Änderung des Auftrags zur Folge haben.

Im Rahmen der Aufklärungspflicht werden wir die Geschäftsführung vor Beendigung unserer unternehmensrechtlichen Prüfung als Voraussetzung für die Erteilung eines Bestätigungsvermerkes ersuchen, uns durch eine Vollständigkeitserklärung die Offenlegung aller für die Prüfung relevanten Unterlagen und Daten zu bestätigen.

Die Gesellschaft verpflichtet sich, die extra Wirtschaftsprüfungs und Steuerberatungs GmbH darüber zu informieren, wenn die Gesellschaft mit einem Mitglied des Prüfungsteams über die Beschäftigung bei der Gesellschaft verhandelt bzw. ein Mitglied des Prüfungsteams eine Beschäftigung bei der Gesellschaft angenommen hat, sowie darüber, wenn die Gesellschaft oder ein ihr nahestehendes Unternehmen mit einer Fachkraft der extra Wirtschaftsprüfungs und Steuerberatungs GmbH , über eine Beschäftigung bei der Gesellschaft oder einem ihr nahestehenden Unternehmen verhandelt bzw. eine Fachkraft der extra Wirtschaftsprüfungs und Steuerberatungs GmbH bei der Gesellschaft oder einem ihr nahestehenden Unternehmen eine Beschäftigung angenommen hat.

Die Gesellschaft verpflichtet sich, keine Dienstnehmer und sonstigen Mitarbeiter der extra Wirtschaftsprüfungs und Steuerberatungs GmbH direkt oder indirekt abzuwerben oder in welcher Form auch immer zu beschäftigen. Diese Verpflichtung besteht während der Laufzeit des Auftragsverhältnisses und für weitere 6 Monate nach Beendigung des Auftragsverhältnisses. Wird diese vertragliche Verpflichtung von der Garser Kommunal GmbH nicht eingehalten, so gilt eine Vertragsstrafe von 6 Monatsbezügen des betreffenden Dienstnehmers oder sonstigen Mitarbeiters als vereinbart. Die Vertragsstrafe unterliegt nicht dem richterlichen Mäßigungsrecht. Darüber hinausgehende Schadensersatzansprüche bleiben unberührt.

Honorar

Unser Honorar basiert auf der für die Prüfungstätigkeiten aufgewendeten Zeit zu unseren üblichen Stundensätzen für qualifizierte Leistungen dieser Art und entspricht der Schwierigkeit der Arbeit und der Erfahrung und Qualifikation unserer Mitarbeiter.

Unsere Honorarschätzung für die Durchführung der unternehmensrechtlichen Prüfung beläuft sich auf rd. € 1000. Barauslagen und Umsatzsteuer werden gesondert verrechnet.

Prüfungsfortschritt

Die Durchführung unserer Prüfung wird erheblich durch die Zusammenarbeit mit den Mitarbeiterinnen und Mitarbeitern der Gesellschaft, insbesondere die zeitgerechte Erstellung von prüfungsfähigen Unterlagen und die zeitgerechte Beantwortung meiner Anfragen, beeinflusst. Wir gehen davon aus, dass die erforderlichen Unterlagen zeitgerecht vorgelegt und unsere Anfragen zeitgerecht beantwortet werden. Sollten diese Voraussetzungen nicht gegeben sein, können wir den vorgegebenen Zeitrahmen und Honorarumfang nicht einhalten. Falls daher zur Fertigstellung meines Auftrages aus diesen Gründen zusätzlicher Zeiteinsatz erforderlich ist, muss das Honorar an die zusätzliche Leistungen angepasst werden.

Die Fälligkeit des Honorars entspricht dem Arbeitsfortschritt, entsprechende Anzahlungsrechnungen werden Ihnen rechtzeitig zugehen. Rechnungen sind bei Erhalt fällig.

Zeitliche Durchführung

Folgende Termine sind geplant:

	Zeitraum von / bis		
Hauptprüfung	26.07.2021	-	30.07.2021
Fertigstellung Prüfungsbericht	30.7.2021		

Den Prüfungstermin werden mir gemeinsam mit Ihnen und/oder der Geschäftsführung individuell festlegen.

Verantwortlichkeit

Für die Durchführung des Auftrags und unsere Verantwortlichkeit, auch gegenüber Dritten, vereinbaren wir hinsichtlich der Prüfung des unternehmensrechtlichen Jahresabschlusses durch die Unterfertigung dieses Prüfungsvertrages die Geltung der in der Anlage beigefügten, von der Kammer der Wirtschaftstreuhänder herausgegebenen Allgemeinen Auftragsbedingungen für Abschlussprüfungen. Darin sind insbesondere unsere Verschwiegenheitspflicht und Haftung sowie das anzuwendende Recht geregelt.

Vereinbart wird analog zu § 275 Abs. 2 UGB eine Beschränkung unserer Verantwortlichkeit und Haftung auch gegenüber Dritten auf die für kleine und mittelgroße Gesellschaften geltende Haftungshöchstgrenze von EURO 2 Mio.

Bestätigung der Vertragsannahme

Sollten Sie mit unseren Ausführungen zu dem uns zu erteilenden Auftrag einverstanden sein, bitten wir Sie, die beiliegende Kopie dieses Schreibens zu unterzeichnen und zu retournieren.

Dieser Prüfungsvertrag gilt auch für zukünftige Prüfungen, sofern er nicht storniert, geändert oder durch einen neuen Vertrag ersetzt wird.

Mit besten Grüßen

extra Wirtschaftsprüfungs und Steuerberatungs GmbH

Mag. Werner Rieger-Wolf, PMBA

Anlagen
Allgemeine Auftragsbedingungen für Wirtschaftstreuhandberufe (AAB 2018)

Einverständniserklärung des Auftraggebers

Wir bestätigen unser Einverständnis mit dem Vertrag und den Allgmeinen Auftragsbedingungen für Wirtschaftstreuhandberufe (AAB 2018) im vorstehend angeführten Umfang.

Weiters bestätigen wir, die von der extra Wirtschaftsprüfungs und Steuerberatungs GmbH an uns gesendete Erklärung gemäß § 270 UGB an sämtliche Gesellschafter vor der Beauftragung des Abschlussprüfers weitergeleitet zu haben.

Datum und firmenmäßige Zeichnung

10.08.21

Garser Kommunal GmbH
Hauptplatz 82
3571 Gars am Kamp
02985 22 25

Mag (FH) Elisabeth Grössel

Vollständigkeitserklärung

An
extra Wirtschaftsprüfungs und Steuerberatungs GmbH

Hofmühlgasse 13/1/11
1060 Wien

Von
Garser Kommunal GmbH
Hauptplatz 82
3571 Gars am Kamp

Firmenstempel des Auftraggebers

30. Juli 2021

Jahresabschluss und Lagebericht für das Geschäftsjahr 2020

Ihnen als Abschlussprüfer erkläre ich (erklären wir) als zur Aufstellung des Jahresabschlusses verpflichtete Geschäftsführerin Folgendes:

A. Aufklärungen und Nachweise

Die Aufklärungen und Nachweise, die Sie gemäß § 272 UGB verlangt haben, wurden Ihnen vollständig und nach bestem Wissen und Gewissen gegeben. Als Auskunftspersonen wurden Ihnen die nachfolgenden Personen benannt:

MAG. (FH) ELISABETH GRÖSCHEL

Diese Personen sind von mir (uns) angewiesen worden, Ihnen alle erforderlichen und alle gewünschten Auskünfte und Nachweise richtig und vollständig zu geben.

B. Bücher und Schriften

1. Ich habe (Wir haben) dafür Sorge getragen, dass Ihnen die Bücher und Schriften des Unternehmens vollständig zur Verfügung gestellt worden sind. Zu den Schriften gehören insbesondere auch vertragliche Vereinbarungen mit fremden Rechenzentren, Arbeitsanweisungen und sonstige Organisationsunterlagen, die zum Verständnis der Buchführung erforderlich sind.

2. In den vorgelegten Büchern sind alle Geschäftsvorfälle erfasst, die für das oben genannte Geschäftsjahr buchungspflichtig geworden sind.

3. Ich habe (Wir haben) sichergestellt, dass im Rahmen der gesetzlichen Aufbewahrungspflichten und -fristen auch die nicht ausgedruckten Daten jederzeit verfügbar sind und innerhalb angemessener Frist lesbar gemacht werden können, und zwar die Buchungen in kontenmäßiger Ordnung.

C. Jahresabschluss

1. Wir sind unserer Verantwortung für die Aufstellung und Darstellung des Jahresabschlusses gemäß den im Prüfungsvertrag vereinbarten Pflichten nachgekommen. Insbesondere sind wir dafür verantwortlich, dass der Jahresabschluss ein möglichst getreues Bild der Vermögens-, Finanz- und Ertragslage in Übereinstimmung mit den österreichischen unternehmensrechtlichen Vorschriften vermittelt. Diese Verantwortung beinhaltet: Gestaltung, Umsetzung und Aufrechterhaltung eines internen Kontrollsystems, soweit dieses für die Aufstellung eines Jahresabschlusses und die Vermittlung eines möglichst getreuen Bildes der Vermögens-, Finanz- und Ertragslage des Unternehmens von Bedeutung ist, damit dieser Jahresabschluss frei von wesentlichen Fehldarstellungen, sei es auf Grund beabsichtigter oder unbeabsichtigter Fehler, ist; die Auswahl und Anwendung geeigneter Bilanzierungs- und Bewertungsmethoden; die Vornahme von Schätzungen, die unter Berücksichtigung der gegebenen Rahmenbedingungen angemessen erscheinen.

2. In dem von Ihnen zu prüfenden Jahresabschluss sind alle bilanzierungspflichtigen Vermögensgegenstände, Verpflichtungen, Wagnisse (zum Beispiel drohende Verluste aus schwebenden Geschäften) und Abgrenzungen berücksichtigt, sämtliche Aufwendungen und Erträge enthalten sowie alle erforderlichen Angaben gemacht. Alle Verbindlichkeiten, sowohl gewisse als auch ungewisse, wurden in Übereinstimmung mit den österreichischen Rechnungslegungsgrundsätzen erfasst und gegebenenfalls ausgewiesen.

3. Die angewendeten Bilanzierungs- und Bewertungsmethoden entsprechen den österreichischen Rechnungslegungsvorschriften. Meine (Unsere) Wahl und Anwendung der Bilanzierungs- und Bewertungsmethoden ist angemessen. Wesentliche bzw. bedeutsame Annahmen, die ich (wir) bei der Vornahme von Schätzungen getroffen habe(n), sind angemessen und haben wir Ihnen mitgeteilt.

4. Für alle Ereignisse nach dem Abschlussstichtag, bei denen nach den österreichischen Rechnungslegungsgrundsätzen Abschlussanpassungen oder -angaben erforderlich sind, wurden die entsprechenden Anpassungen vorgenommen bzw. die entsprechenden Angaben gemacht.

5. Alle bekannten tatsächlichen oder möglichen Rechtsstreitigkeiten und Ansprüche, deren Auswirkungen bei der Aufstellung des Abschlusses zu berücksichtigen sind, wurden Ihnen mitgeteilt und in Übereinstimmung mit den österreichischen Rechnungslegungsgrundsätzen bilanziert bzw angegeben.

6. Alle Pläne und Absichten, die zur Folge haben könnten, dass sich die Buchwerte oder der Ausweis der im Jahresabschluss ausgewiesenen Vermögensgegenstände oder Schulden wesentlich ändern könnten, wurden in Übereinstimmung mit den österreichischen Rechnungslegungsgrundsätzen ausgewiesen oder dargestellt.

7. Das Unternehmen ist rechtlicher bzw. wirtschaftlicher Eigentümer aller im Jahresabschluss ausgewiesenen Vermögensgegenstände. Sämtliche Pfandrechte und dinglichen Belastungen, die auf diesen Vermögensgegenständen ruhen, sind in Übereinstimmung mit den österreichischen Rechnungslegungsgrundsätzen offengelegt.

8. Ich habe (Wir haben) alle Vereinbarungen eingehalten, die einen wesentlichen Einfluss auf den Jahresabschluss haben könnten. Eingetretene Fälle der Nichteinhaltung wurden Ihnen bekannt gegeben.

9. Eine Übersicht über
   - alle Unternehmen, mit denen die Gesellschaft im Geschäftsjahr verbunden war (§ 228 Abs. 3 UGB),
   - alle Unternehmen , mit denen im Geschäftsjahr ein Beteiligungsverhältnis bestanden hat (§ 228 Abs. 1 und 2 UGB),
   - alle sonstigen nahestehenden Personen

   ist Ihnen ausgehändigt worden.

10. Alle erforderlichen Angaben über Beziehungen zu nahestehenden Unternehmen und Personen sowie Geschäfte mit und zwischen diesen und daraus resultierende Forderungen und Verbindlichkeiten wurden im Jahresabschluss bzw. im Rechnungswesen richtig und vollständig erfasst. Diese Geschäfte und die daraus resultierenden Forderungen und Verbindlichkeiten (einschließlich Eventualverbindlichkeiten) wurden, soweit sie nach den gesetzlichen Vorschriften offenzulegen sind, richtig ausgewiesen und angegeben. Durch die Gestaltung dieser Geschäfte wurde der Jahresabschluss nicht in einer Weise beeinflusst, dass er kein getreues Bild der Vermögens-, Finanz- und Ertragslage vermittelt.

11. Im abgelaufenen Geschäftsjahr hat das Unternehmen (nicht Zutreffendes streichen)

    - Produkte auf Wechselkurse oder Zinssätze, Swaps, Optionen, Warentermingeschäfte u.ä. Finanzprodukte oder Derivative eingesetzt.
    - keine Produkte auf Wechselkurse oder Zinssätze, Swaps, Optionen, Warentermingeschäfte u.ä. Finanzprodukte oder Derivative, in welcher Form auch immer, genutzt.

    Zum Abschlussstichtag sind folgende Transaktionen mit folgendem Volumen (Transaktions- bzw. Risikovolumen wie z.B. Marktwert des Vertragsvolumens etc.) offen: —

    Ich bestätige (Wir bestätigen), dass alle vom Unternehmen eingegangenen Geschäfte wie z.B. Optionen, sonstige Finanzderivate, Kompensationsgeschäfte in der Buchhaltung erfasst sind bzw. dass diese, sofern sie nicht in der Buchhaltung erfasst sind, im Anhang vollständig aufgelistet sind.

12. Ich habe (Wir haben) alle Sachverhalte und die daraus resultierenden finanziellen Verpflichtungen entweder im Jahresabschluss vollständig berücksichtigt oder - soweit sie nicht in den Jahresabschluss aufzunehmen sind - in einer Beilage zu dieser Erklärung vermerkt. Fehlen derartige Angaben oder Vermerke, liegen diese Sachverhalte am Abschlussstichtag nicht vor. Derartige Sachverhalte können beispielsweise sein:

    a) Eventualverpflichtungen aus der Begebung und Übertragung von Wechseln, aus Bürgschaften, aus Garantien und aus sonstigen gesetzlichen oder vertraglichen Haftungsverhältnissen;

    b) Patronatserklärungen;

c) gesetzliche und vertragliche Sicherheiten für Verbindlichkeiten (einschließlich Eventualverbindlichkeiten), beispielsweise Pfandrechte, Sicherungseigentum und Eigentumsvorbehalte an bilanzierten Vermögensgegenständen im Hinblick auf das Verhältnis zu Mitarbeitern oder Gesellschaftern;

d) Haftungsverhältnisse aus der Bestellung von Sicherheiten an Sachen und Rechten für fremde Verbindlichkeiten;

e) Rückgabeverpflichtungen für in der Bilanz ausgewiesene Vermögensgegenstände und Rücknahmeverpflichtungen für nicht in der Bilanz ausgewiesene Vermögensgegenstände;

f) Rechtsstreitigkeiten und sonstige Auseinandersetzungen, die für die Beurteilung der wirtschaftlichen Lage des Unternehmens von Bedeutung sind;

g) bestehende oder erkennbare drohende öffentlich-rechtliche Auflagen, die für die finanzielle Lage und die künftige Ertragslage des Unternehmens von Bedeutung sind;

h) Verträge oder sonstige rechtliche Sachverhalte, die wegen ihres Gegenstandes, ihrer Dauer oder aus anderen Gründen für die Beurteilung der wirtschaftlichen Lage von Bedeutung sind oder werden können, insbesondere
   - Verträge mit Lieferanten, Abnehmern, Gesellschaftern und verbundenen Unternehmen,
   - Dienst-, Werks- und Pensionsverträge (der Wert bestehender Rückdeckungsversicherungen wurde als Aktivposten angesetzt),
   - Leasingverträge und sonstige langfristig unkündbare Bestandverträge,
   - Arbeitsgemeinschafts- und Konsortialverträge,
   - Verpflichtungen aus Dritten eingeräumten Optionen und unwiderruflichen Angeboten,
   - Treuhandverträge,
   - Verträge über Verpflichtungen, die aus dem Gewinn zu erfüllen sind,
   - Vereinbarungen über Vertragsstrafen, die über das branchenübliche Ausmaß hinausgehen,
   - Ungewöhnliche Auflösungs- und Kündigungsbeschränkungen in Verträgen, die zu einer wesentlichen Beeinträchtigung der wirtschaftlichen Lage des Unternehmens führen können;

i) Inanspruchnahme der Schutzklausel (Unterlassen von Angaben gemäß § 241 UGB);

j) der Gesamtbetrag der sonstigen finanziellen Verpflichtungen, die nicht in der Bilanz ausgewiesen und auch nicht gemäß § 199 UGB anzugeben sind, sofern diese Angabe für die Beurteilung der Finanzlage des Unternehmens von Bedeutung ist;

k) Ereignisse nach dem Abschlussstichtag, die für die Bewertung am Abschlussstichtag von Bedeutung sind;

l) besondere Umstände, die der Vermittlung eines möglichst getreuen Bildes der Vermögens-, Finanz- und Ertragslage des Unternehmens entgegenstehen könnten.

13. Die gewährten Vorschüsse und Kredite und die eingegangenen Haftungsverhältnisse, die unter § 239 Abs. 1 Z 2 UGB fallen, die Aufwendungen für Pensionen und Abfertigungen gemäß § 239 Abs. 1 Z 3 UGB und die Bezüge gemäß § 239 Abs. 1 Z 4 UGB sind im Anhang vollständig angegeben.

D. Lagebericht

1. Ich bin (Wir sind) verantwortlich für das Aufstellen des Lageberichts.

2. Der Lagebericht enthält alle in § 243 und für börsenotierte Unternehmen in § 243a UGB geforderten Angaben und steht in Einklang mit dem Jahresabschluss.

3. Der Geschäftsverlauf, die Lage des Unternehmens und die wesentlichen Risiken und Ungewissheiten, denen das Unternehmen ausgesetzt ist, sind zutreffend dargestellt. Die Analyse geht auch auf die für die Geschäftstätigkeit wichtigen finanziellen und, soweit zutreffend, nichtfinanziellen Leistungsindikatoren einschließlich Informationen über die Umwelt- und Arbeitnehmerbelange ein.

4. Der Lagebericht geht, soweit zutreffend, auch ein auf
   - Vorgänge von besonderer Bedeutung nach dem Schluss des Geschäftsjahres,
   - die voraussichtliche Entwicklung des Unternehmens,
   - den Bereich Forschung und Entwicklung und
   - die Verwendung von Finanzinstrumenten, sofern dies für die Beurteilung der Vermögens-, Finanz- und Ertragslage von Bedeutung ist, diesfalls ist angegeben:
     - die Risikomanagementziele und -methoden, einschließlich der Methoden zur Absicherung aller wichtigen Arten geplanter Transaktionen, die im Rahmen der Bilanzierung von Sicherungs-
       geschäften angewandt werden, und
     - bestehende Preisänderungs-, Ausfall-, Liquiditäts- und Cashflow-Risiken.

E. Internes Kontrollsystem

1. Die von uns vorgenommene Ausgestaltung (Konzeption, Umsetzung, laufende Anpassung und Weiterentwicklung) eines angemessenen internen Kontrollsystems (§ 82 AktG bzw. § 22 GmbHG) halten wir für angemessen. Störungen oder wesentliche Mängel des Internen Kontrollsystems lagen und liegen auch zurzeit nicht vor / habe ich (haben wir) Ihnen vollständig mitgeteilt.

   Unter dem Internen Kontrollsystem verstehe ich (verstehen wir) den Prozess, durch den
   - die Wirksamkeit und Wirtschaftlichkeit der betrieblichen Tätigkeit (hiezu gehört auch der Schutz des Vermögens vor Verlusten durch Schäden und Malversationen),
   - die Zuverlässigkeit der Finanzberichterstattung und
   - die Einhaltung der für das Unternehmen maßgeblichen gesetzlichen Vorschriften

   überwacht und kontrolliert wird, um zu verhindern, dass das Erreichen des Unternehmensziels durch den Eintritt geschäftlicher Risiken beeinträchtigt wird.

2. Im Rahmen des Internen Kontrollsystems habe ich (haben wir) auch entsprechende organisatorische Maßnahmen eingeführt
   - zur Verhinderung bzw. Aufdeckung von Verstößen durch Mitarbeiter und
   - zur Sicherstellung, dass Geschäfte mit und zwischen nahestehenden Unternehmen und Personen in den Büchern als solche festgehalten und entsprechend den anzuwendenden Rechnungslegungsvorschriften offengelegt werden.

3. Die Ergebnisse meiner (unserer) Beurteilung von Risiken, dass der Jahresabschluss und der Lagebericht wesentliche falsche Angaben aufgrund von Verstößen enthalten könnte, habe ich (haben wir) Ihnen mitgeteilt.

4. Alle mir (uns) bekannten oder von mir (uns) vermuteten, das zu prüfende Unternehmen betreffenden Verstöße, insbesondere solche der gesetzlichen Vertreter und anderer Führungskräfte, von Mitarbeitern, denen eine bedeutende Rolle im Internen Kontrollsystem zukommt, und von anderen Personen, deren Verstöße eine wesentliche Auswirkung auf den Jahresabschluss und den Lagebericht haben könnten, haben wir Ihnen mitgeteilt. / Ich habe (Wir haben) keine Kenntnis von das zu prüfende Unternehmen betreffenden Verstößen, insbesondere solche der gesetzlichen Vetreter oder anderer Führungskräfte, von Mitarbeitern, denen eine bedeutende Rolle im internen Kontrollsystem zukommt, oder von anderen Personen, deren Verstöße eine wesentliche Auswirkung auf den Jahresabschluss und den Lagebericht haben könnten.

5. Alle mir (uns) von Mitarbeitern, ehemaligen Mitarbeitern, Analysten, Aufsichtsbehörden und anderen Personen zugetragenen Behauptungen begangener oder vermuteter Verstöße, die eine wesentliche Auswirkung auf den Jahresabschluss und den Lagebericht des zu prüfenden Unternehmens haben könnten, haben wir Ihnen mitgeteilt. / Mir (Uns wurden keine Behauptungen begangener oder vermuteter Verstöße, die eine wesentliche Auswirkung auf den Jahresabschluss und den Lagebericht des zu prüfenden Unternehmens haben könnten, von Mitarbeitern, ehemaligen Mitarbeitern, Analysten, Aufsichtsbehörden oder anderen Personen zugetragen.

F. Vollständigkeit der Informationen

1. Es wurden Ihnen alle Aufzeichnungen, Dokumentationen und Informationen über ungewöhnliche Angelegenheiten, von denen das Management Kenntnis hatte, sowie alle sonstigen prüfungsrelevanten Informationen zur Verfügung gestellt.

2. Ich habe (Wir haben) Ihnen lückenlos die Namen jener Banken, mit denen das Unternehmen während des Geschäftsjahres eine Bankverbindung hatte, sowie sämtliche während des Geschäftsjahres bestehenden Bankkonten des Unternehmens offengelegt. Ich bestätige / Wir bestätigen weiters, auch jene Bankverbindungen und Bankkonten vollständig offengelegt zu haben, welche zwar nicht auf das Unternehmen lauten, die jedoch dem Unternehmen zuzuordnen sind.

3. Ich habe (Wir haben) Ihnen alle Protokolle von Gesellschafter-Hauptversammlungen, Aufsichtsrats- / Beiratssitzungen sowie von Vorstands(Geschäftsführungs)sitzungen zur Verfügung gestellt.

G. Zusätze, Bemerkungen und Hinweise auf Beilagen

Eine Zusammenstellung der unberichtigten Fehldarstellungen liegt bei. Ich (Wir) bestätige(n) die Unwesentlichkeit dieser Fehldarstellungen bezogen auf den gesamten Jahresabschluss.

Weiters ist eine Zusammenstellung der berichtigten Fehldarstellungen beigeschlossen.

H. Entbindung von der Verschwiegenheit

Ich (Wir) erkläre(n) mich (uns) damit einverstanden, dass Sie über die Ergebnisse Ihrer Prüfung an unsere Muttergesellschaft(en) bzw. an den (die) von dieser (diesen) beauftragten Abschlussprüfer berichten.

Mag (FH) Elisabeth Grünbeck 10.08.21

10.8.21

Unterschriften der gesetzlichen Vertreter mit Angabe des Datums der Unterfertigung

Bestätigung „Subsequent Events“

An
extra Wirtschaftsprüfungs und Steuerberatungs GmbH
Hofmühlgasse 13/1/11
1060 Wien

Garser Kommunal GmbH
Hauptplatz 82
3571 Gars am Kamp

Jahresabschluss und Lagebericht für das Geschäftsjahr 2020

Ihnen als Abschlussprüfer beantworten wir – als zur Aufstellung des Jahresabschlusses verpflichtete gesetzliche Vertreter der Garser Kommunal GmbH – die untenstehenden Fragen zu wesentlichen Ereignissen für den Zeitraum nach dem Bilanzstichtag bis heute wie folgt (nicht Zutreffendes bitte streichen):

A. Liegen wesentliche Geschäftsführerbeschlüsse für die Zeit nach dem Abschlussstichtag vor? (wenn ja, bitten wir um kurze Aufzählung des Inhalts). ___

B. Wurden nach dem Bilanzstichtag Gesellschafter-Hauptversammlungen sowie Geschäftsführungssitzungen, welche Einfluss auf den Jahresabschluss 2020 haben könnten, abgehalten, worüber noch kein Protokoll existiert? (Wenn ja, bitten wir um entsprechende Informationen, ob sich daraus für die jeweilige Gesellschaft Ereignisse/Buchungen ergeben, die noch nicht im Jahresabschluss 2020 abgebildet sind.) ___

C. Sind seit dem Bilanzstichtag Rechtsstreitigkeiten mit wesentlichen Prozessrisiken aufgetreten bzw. bestehen Ansprüche Dritter? Wir bitten gegebenenfalls um Einholung aktueller Rechtsanwaltsbestätigungen! ___

D. Haben sich im Hinblick auf den Stand von Vorgängen, die nur auf Basis von vorläufigen oder geschätzten Daten (z.B. Rückstellungen) gebucht worden sind, Änderungen ergeben? ___

E. Wurden nach dem Bilanzstichtag neue finanzielle Verpflichtungen in unüblichem Ausmaß eingegangen? (z.B. neue Darlehen oder Finanzierungsinstrumente einschließlich derivativer Verträge) ___

F. Wurden nach dem Bilanzstichtag wesentliche Ausleihungen an Tochtergesellschaften oder andere Unternehmen gewährt? ___

G. Sind im Unternehmen wesentliche Umstrukturierungen geplant oder wurden diese seit dem Bilanzstichtag durchgeführt? Wir bitten um kurzen Status über die Umsetzung/Fortgang der

Umstrukturierungen!

H. Wurden seit dem Bilanzstichtag Verkäufe von Tochtergesellschaften durchgeführt oder sind solche in Planung?

I. Wurden seit dem Bilanzstichtag Verkäufe von Anlagevermögen oder Betriebsstätten durchgeführt oder sind solche Verkäufe geplant?

J. Gibt es eine stark negative Geschäftsentwicklung bei einzelnen Tochtergesellschaften, für die im Jahresabschluss nicht entsprechend Vorsorge getroffen wurde?

K. Sind seit dem Bilanzstichtag Ereignisse (z.B. Feuer, Hochwasser oder Enteignung durch Behörden) eingetreten, die den Verlust oder die Zerstörung von Vermögensgegenständen zur Folge hätten?

L. Sind seit dem Bilanzstichtag neue Stundungsvereinbarungen mit Kunden abgeschlossen oder bestehende Stundungsvereinbarungen mit Kunden abgeändert worden?

M. Sind seit dem Bilanzstichtag Ratingverschlechterungen von Kunden eingetreten und welche Reaktionen wurden darauf vom Management gesetzt?

N. Sind hinsichtlich der Leasing- bzw. Mietobjekte außergewöhnliche Ereignisse eingetreten, die zu einer Änderung der Bilanzierung bzw. Bewertung der Objekte führen könnten? (z.B. unerwartete Ausfälle von Großkunden, für die keine entsprechende Risikovorsorge gebildet wurde)

O. Wurden seit dem Bilanzstichtag unübliche Vorjahreskorrekturbuchungen vollzogen oder sind solche vorgesehen?

P. Sind hinsichtlich der gemäß § 199 UGB unter der Bilanz ausgewiesenen Haftungsverhältnisse Ereignisse eingetreten, die einen Ausweis auf der Passivseite erforderlich machen?

Q. Liegen Ereignisse oder Umstände vor, die die Fähigkeit zur Unternehmensfortführung in Frage stellen?

R. Sind sonstige Ereignisse bekannt, die eingetreten sind, oder wahrscheinlich eintreten werden, die die Richtigkeit der bei der Erstellung des Jahresabschlusses angewandten Bilanzierungs- und Bewertungsmethoden in Frage stellen?

Darüber hinaus bitten wir um kurze Erläuterung der Vorgehensweise der Geschäftsführung, um

Bestätigung "Subsequent Events"

sicherzustellen, dass

*) wesentliche Ereignisse nach dem Bilanzstichtag bekannt werden

*) die dem Jahresabschluss zugrunde gelegte Prämisse der Unternehmensfortführung noch angemessen ist

*) die Ereignisse nach dem Bilanzstichtag angemessen gebucht und offen gelegt sind.

Mag. (FH) Elisabeth Gröschel 10.08.21 J. Wenz 10.8.21

Unterschriften der zur Aufstellung des Jahresabschlusses verpflichteten gesetzlichen Vertreter mit Angabe des Datums der Unterfertigung

Gars am Kamp, 30. Juli 2021

Garser Kommunal GmbH

extra Wirtschaftsprüfungs und Steuerberatungs GmbH
Hofmühlgasse 13/1/11
1060 Wien

Wien, am 29.07.2021

Frau
Mag. Elisabeth Gröschl
Garser Kommunal GmbH

Hauptplatz 82
3571 Gars am Kamp

Prüfung des Jahresabschlusses zum 31. Dezember 2020
Risiko von betrügerischen Handlungen - Fragebogen

Sehr geehrter Frau Mag. Elisabeth Gröschl,

nach den einschlägigen internationalen Prüfungsstandards - ISA 240 - muss sich der Abschlussprüfer bei Planung und Durchführung der Prüfung mit dem Risiko von betrügerischen Handlungen auseinandersetzen, insoweit diese zu wesentlichen Falschdarstellungen im Jahresabschluss führen könnten.

Das Risiko von betrügerischen Handlungen umfasst sowohl Bilanzmanipulationen als auch Unterschlagungen. Vom Irrtum unterscheiden sich die betrügerischen Handlungen durch die Absicht.

Die Verantwortung für die Verhinderung bzw. Entdeckung von betrügerischen Handlungen liegt bei der Geschäftsführung in Zusammenarbeit mit dem Aufsichtsorgan.

Der Abschlussprüfer muss die in ISA 240 vorgesehenen Prüfungshandlungen durchführen, um mit hinreichender (nicht absoluter) Sicherheit beurteilen zu können, ob der geprüfte Jahresabschluss frei von wesentlichen Falschdarstellungen ist, unabhängig davon, ob diese auf Irrtum oder betrügerischen Handlungen beruhen. Nachdem Falschdarstellungen auf Grund von betrügerischen Handlungen wesentlich schwieriger zu entdecken sind als Falschdarstellungen auf Grund von Irrtum, werden betrügerische Handlungen auch im Rahmen einer ordnungsmäßigen Abschlussprüfung nicht notwendigerweise entdeckt.

Eine vom Abschlussprüfer verpflichtend durchzuführende Prüfungshandlung ist die Befragung der Geschäftsführung. Wir bitten Sie daher, den nachfolgenden Fragebogen vollständig und nach Ihrem besten Wissen auszufüllen bzw. ausfüllen zu lassen. Wir versichern Ihnen, dass wir die erhaltenen Informationen streng vertraulich behandeln werden.

Zur Beantwortung von Rückfragen stehen wir gerne zur Verfügung.

Mit freundlichen Grüßen

extra Wirtschaftsprüfungs und Steuerberatungs GmbH

Anlage: Fragebogen

Fragen an die Geschäftsführung

1. Wie schätzen Sie das Risiko von betrügerischen Handlungen insgesamt ein (hoch - mittel - niedrig)? niedrig
2. Wie schätzen Sie das Risiko von wesentlichen Falschdarstellungen im Jahresabschluss auf Grund von betrügerischen Handlungen ein (hoch - mittel - niedrig)? niedrig
3. Wie schätzen Sie das Risiko von Unterschlagungen ein, in welchen Bereichen könnten Ihrer Meinung nach Unterschlagungen vorkommen und wie würden sich diese im Jahresabschluss auswirken? niedrig
4. Besteht die (theoretische) Möglichkeit von Bilanzmanipulationen? nein
5. Beschreiben Sie sämtliche Kontrollmaßnahmen, die Sie installiert haben, um Unterschlagungen zu vermeiden bzw. zu entdecken (Art, Umfang und Frequenz der Kontrollmaßnahmen)?
   - liquide Mittel monatliche Überprüfung
   - Banktransaktionen wöchentliche Durchsicht
   - Vorräte – gibt es keine
   - Privatnutzungen gibt es keine
   - Kick Back Zahlungen gibt es keine
6. Beschreiben Sie sämtliche Kontrollmaßnahmen, die Sie installiert haben, um Bilanzmanipulationen zu vermeiden bzw. zu entdecken (Art, Umfang und Frequenz der Kontrollmaßnahmen)? Buchhaltung immer in Absprache mit Steuerberater
7. Beschreiben Sie insbesondere, durch welche Kontrollmaßnahmen die korrekte Erfassung der Umsatzerlöse sichergestellt wird? Abgleich durch Bankbelege
8. Ist in allen Bereichen das Prinzip der Funktionstrennung verwirklicht (insbesondere Verbuchung von und Disposition über Vermögenswerte)? Ja
9. Welche besonderen Kontrollmaßnahmen gibt es in jenen Bereichen, in denen keine Funktionstrennung besteht? keine
10. Entsprechen die IT Berechtigungen dem Aufgabenbereich der Mitarbeiter? keine Mitarbeiter
11. Ist in allen Bereichen das Vier - Augen - Prinzip verwirklicht? Ja
12. Ist die Interne Revision - soweit vorhanden - in diese Kontrollmaßnahmen eingebunden? keine vorhanden
13. Halten Sie diese Kontrollmaßnahmen für ausreichend, um das Risiko von betrügerischen Handlungen weitestgehend auszuschließen? Ja
14. Haben Sie aus Kosten - Nutzen - Überlegungen auf bestimmte Kontrollmaßnahmen verzichtet? Ja
15. Sind diese Kontrollmaßnahmen mit Ihrem Aufsichtsrat - soweit vorhanden - abgestimmt? Ja
16. Gibt es einen schriftlichen Verhaltenskodex betreffend die Einhaltung entsprechender ethischer Grundsätze, der allen Mitarbeitern bekannt und für alle Mitarbeiter verpflichtend einzuhalten ist? keine Mitarbeiter
17. Wird die persönliche Integrität bei Einstellung von Mitarbeitern in geldnahen Bereichen überprüft (zB polizeiliches Führungszeugnis)? keine Mitarbeiter

18. Gibt es eine schriftliche Richtlinie betreffend Geschenkannahme? keine Geschenkannahmen
19. Gibt es für Mitarbeiter eine interne oder externe Anlaufstelle, um auf anonymer Basis mögliche Fälle von betrügerischen Handlungen zu melden? keine Mitarbeiter
20. Gab es in den letzten 5 Jahren Fälle von betrügerischen Handlungen? Wenn ja, beschreiben Sie bitte, was passiert ist, wie der Fall aufgedeckt wurde und wie Sie auf den Fall reagiert haben. Nein
21. Gibt es zur Zeit Verdachtsmomente hinsichtlich Fälle von betrügerischen Handlungen? Wenn ja, beschreiben Sie bitte die geplante Vorgangsweise zur Klärung dieser Fälle. Nein
22. Gibt es an einzelnen Standorten überdurchschnittlich hohe Inventurdifferenzen? Nein
23. Nehmen die Mitarbeiter im Rechnungswesen regelmäßig einen längeren Urlaub? Nein, keine Mitarbeiter
24. Gibt es Mitarbeiter, bei denen Ihnen wesentliche Veränderungen in den Lebensumständen aufgefallen sind (finanzielle oder persönliche Probleme, Unzufriedenheit mit der Entwicklung im Unternehmen)?
keine Mitarbeiter

Ort, Datum: Gars/Kamp 10.8.21

Unterschrift: Mag (FH) Elisabeth Grössl

BILANZ

zum 31. Dezember 2020

Aktiva	31.12.2020 €	31.12.2019 €
A. Anlagevermögen		
I. Sachanlagen		
1. Grundstücke, grundstücksgleiche Rechte und Bauten	1.533.280,68	1.582.527,71
2. Betriebs- und Geschäftsausstattung	5.725,70	7.214,90
3. Anlagen in Bau	9.589,50	0,00
	1.548.595,88	1.589.742,61
II. Finanzanlagen		
1. Wertpapiere (Wertrechte) des Anlagevermögens	40,00	40,00
	1.548.635,88	**1.589.782,61**
B. Umlaufvermögen		
I. Forderungen und sonstige Vermögensgegenstände		
1. Forderungen aus Lieferungen und Leistungen	8.052,17	4.090,38
2. sonstige Forderungen und Vermögensgegenstände	809,44	0,00
	8.861,61	4.090,38
II. Guthaben bei Kreditinstituten	63.853,58	72.681,07
	72.715,19	**76.771,45**
C. Rechnungsabgrenzungsposten	**0,00**	**1.285,20**
Summe Aktiva	**1.621.351,07**	**1.667.839,26**

Passiva	31.12.2020 €	31.12.2019 €
A. Eigenkapital		
I. eingefordertes Stammkapital	35.000,00	35.000,00
übernommenes Stammkapital	*35.000,00*	*35.000,00*
einbezahltes Stammkapital	*35.000,00*	*35.000,00*
II. Kapitalrücklagen		
1. nicht gebundene	280.000,00	280.000,00
III. Bilanzgewinn	48.233,93	33.078,59
davon Gewinnvortrag	*33.078,59*	*26.168,48*
	363.233,93	**348.078,59**
B. Rückstellungen		
1. sonstige Rückstellungen	**5.890,00**	**3.300,00**
C. Verbindlichkeiten		
1. Verbindlichkeiten gegenüber Kreditinstituten	1.243.666,64	1.309.333,32
davon mit einer Restlaufzeit von bis zu einem Jahr	*65.666,68*	*65.666,00*
davon mit einer Restlaufzeit von mehr als einem Jahr	*1.177.999,96*	*1.243.667,32*
2. Verbindlichkeiten aus Lieferungen und Leistungen	7.680,54	3.762,30
davon mit einer Restlaufzeit von bis zu einem Jahr	*7.680,54*	*3.762,30*
3. sonstige Verbindlichkeiten	879,96	3.365,05
davon aus Steuern	*172,38*	*3.365,05*
davon mit einer Restlaufzeit von bis zu einem Jahr	*879,96*	*3.365,05*
	1.252.227,14	**1.316.460,67**
davon mit einer Restlaufzeit von bis zu einem Jahr	*74.227,18*	*72.793,35*
davon mit einer Restlaufzeit von mehr als einem Jahr	*1.177.999,96*	*1.243.667,32*
Summe Passiva	**1.621.351,07**	**1.667.839,26**

GEWINN- UND VERLUSTRECHNUNG

zum 31. Dezember 2020

	2020 €	2019 €
1. Umsatzerlöse		
Erlöse Inland	203.811,34	141.742,25
Skonti	0,00	22,44
	203.811,34	**141.764,69**
2. sonstige betriebliche Erträge	**3.778,47**	**0,00**
3. Aufwendungen für Material und sonstige bezogene Herstellungsleistungen		
a) Materialaufwand		
Waren	0,00	353,16
Rohstoffe	83.793,66	7.270,71
	83.793,66	**7.623,87**
4. Personalaufwand		
a) Gehälter	8.042,40	15.882,35
b) soziale Aufwendungen	219,60	3.300,98
	8.262,00	**19.183,33**
5. Abschreibungen		
a) auf Sachanlagen	**50.736,23**	**48.820,69**
6. sonstige betriebliche Aufwendungen		
Steuern, soweit sie nicht unter Steuern vom Einkommen fallen	1.211,86	996,91
Aufwand für Instandhaltung, Betriebskosten	0,00	17.074,16
KFZ-Aufwand	1.530,32	1.768,66
Aufwand für Büromaterial	43,62	15,42
Aufwand für Versicherungen	10.781,32	8.833,19
Rechts- und Beratungsaufwand	14.566,29	11.440,96
Gebühren und Beiträge	1.445,01	1.449,60
Spesen des Geldverkehrs	2.031,38	352,23
	31.609,80	**41.931,13**
7. Zwischensumme aus Z 1 bis 6 (Betriebsergebnis)	**33.188,12**	**24.205,67**
8. sonstige Zinsen und ähnliche Erträge	**10,96**	**8,04**
9. Zinsen und ähnliche Aufwendungen	**16.292,27**	**15.552,55**
10. Zwischensumme aus Z 8 bis 9 (Finanzergebnis)	**-16.281,31**	**-15.544,51**
11. Ergebnis vor Steuern (Summe aus Z 7 und Z 10)	**16.906,81**	**8.661,16**
12. Steuern vom Einkommen	**1.751,47**	**1.751,05**
13. Ergebnis nach Steuern	**15.155,34**	**6.910,11**
14. Jahresüberschuss	**15.155,34**	**6.910,11**
15. Gewinnvortrag aus dem Vorjahr	**33.078,59**	**26.168,48**
16. Bilanzgewinn	**48.233,93**	**33.078,59**

Bilanzierungs- und Bewertungsmethoden

Allgemeine Grundsätze

Der Jahresabschluss wurde unter Beachtung der Grundsätze ordnungsmäßiger Buchführung, sowie unter Beachtung der Generalnorm, ein möglichst getreues Bild der Vermögens-, Finanz- und Ertragslage des Unternehmens zu vermitteln, aufgestellt.

Bei der Erstellung des Jahresabschlusses wurde der Grundsatz der Vollständigkeit eingehalten.

Bei der Bewertung der einzelnen Vermögensgegenstände und Schulden wurde der Grundsatz der Einzelbewertung beachtet und eine Fortführung des Unternehmens unterstellt.

Dem Vorsichtsprinzip wurde dadurch Rechnung getragen, dass nur die am Abschlussstichtag realisierten Gewinne ausgewiesen wurden. Allen erkennbaren Risiken und drohenden Verlusten wurde entsprechend Rechnung getragen.

Anlagevermögen

Sachanlagevermögen

Das Sachanlagevermögen wurde zu Anschaffungs- bzw. Herstellungskosten angesetzt und, soweit abnutzbar, um planmäßige Abschreibungen vermindert.

Die planmäßige Abschreibung wird linear vorgenommen, wobei für die einzelnen Anlagengruppen folgende Nutzungsdauer zugrunde gelegt wird:

	Nutzungsdauer in Jahren
• Baurechte	25
• Sanierung Tennishalle	10
• Betriebsgelände Schillerstraße	67,67
• Feuerwehrhaus	67,67

Die übrigen geringwertigen Vermögensgegenstände des Geschäftsjahres wurden im Jahr der Anschaffung sofort voll abgeschrieben.

Finanzanlagen

Die Finanzanlage betreffen ausschließlich Genossenschaftsanteile der finanzierenden Bank.

Umlaufvermögen

Forderungen und sonstige Vermögensgegenstände

Die Forderungen und sonstigen Vermögensgegenstände wurden mit dem Nennwert angesetzt.

Rückstellungen

Sonstige Rückstellungen

In den sonstigen Rückstellungen wurden unter Beachtung des Vorsichtsprinzips alle im Zeitpunkt der Bilanzerstellung erkennbaren Risiken und der Höhe oder dem Grunde nach ungewisse Verbindlichkeiten mit den Beträgen berücksichtigt, die nach vernünftiger kaufmännischer Beurteilung erforderlich sind.

Verbindlichkeiten

Verbindlichkeiten sind mit dem Rückzahlungsbetrag unter Bedachtnahme auf den Grundsatz der Vorsicht ermittelt.

Erläuterungen zur Bilanz

Entwicklung des Anlagevermögens

Die Entwicklung der einzelnen Posten des Anlagevermögens und die Aufgliederung der Jahresabschreibung nach einzelnen Posten (§ 226 Abs. 1 UGB) ist aus dem tieferstehenden Anlagespiegel ersichtlich:

	Anschaffungs-/Herstellungskosten		Abschreibungen kumuliert		Buchwert
	1.1.2020 31.12.2020 €	Zugänge Abgänge €	1.1.2020 31.12.2020 €	Abschreibungen Zuschreibungen €	1.1.2020 31.12.2020 €
I. Sachanlagen					
1. Grundstücke, grundstücksgleiche Rechte und Bauten	1.904.797,08	0,00	322.269,37	49.247,03	1.582.527,71
	1.904.797,08	0,00	371.516,40	0,00	1.533.280,68
2. Betriebs- und Geschäftsausstattung	14.892,00	0,00	7.677,10	1.489,20	7.214,90
	14.892,00	0,00	9.166,30	0,00	5.725,70
3. Anlagen in Bau	0,00	9.589,50	0,00	0,00	0,00
	9.589,50	0,00	0,00	0,00	9.589,50
	1.919.689,08	9.589,50	329.946,47	50.736,23	1.589.742,61
	1.929.278,58	0,00	380.682,70	0,00	1.548.595,88
II. Finanzanlagen					
1. Wertpapiere (Wertrechte) des Anlagevermögens	40,00	0,00	0,00	0,00	40,00
	40,00	0,00	0,00	0,00	40,00
Summe Anlagenspiegel	1.919.729,08	9.589,50	329.946,47	50.736,23	1.589.782,61
	1.929.318,58	0,00	380.682,70	0,00	1.548.635,88

Forderungen und sonstige Vermögensgegenstände

Die nachfolgende Darstellung zeigt die Restlaufzeiten der in der Bilanz ausgewiesenen Forderungen:

	Gesamtbetrag €	davon Restlaufzeit bis 1 Jahr €
Forderungen und sonstige Vermögensgegenstände		
Forderungen aus Lieferungen und Leistungen	8.052,17	8.052,17

sonstige Forderungen und Vermögensgegenstände	809,44	809,44
Summe Forderungen	8.861,61	8.861,61

Verbindlichkeiten

Zur Fristigkeit der in der Bilanz ausgewiesenen Verbindlichkeiten werden folgende Erläuterungen gegeben:

	Gesamtbetrag €	davon Restlaufzeit bis 1 Jahr €	davon Restlaufzeit über 1 Jahr €	davon Restlaufzeit zw. 1 und 5 Jahre €	davon Restlaufzeit über 5 Jahre €
Verbindlichkeiten					
Verbindlichkeiten gegenüber Kreditinstituten	1.243.666,64	65.666,68	1.177.999,96	262.666,72	915.333,24
Verbindlichkeiten aus Lieferungen und Leistungen	7.680,54	7.680,54	0,00	0,00	0,00
sonstige Verbindlichkeiten	879,96	879,96	0,00	0,00	0,00
davon aus Steuern	*172,38*	*172,38*	*0,00*	*0,00*	*0,00*
Summe Verbindlichkeiten	1.252.227,14	74.227,18	1.177.999,96	262.666,72	915.333,24

Sonstige Pflichtangaben

Zahl der Arbeitnehmer

Die durchschnittliche Zahl der Arbeitnehmer gegliedert nach Arbeitern und Angestellten beträgt (§ 239 Abs. 1 Z 1 UGB):

	2020	2019
Arbeiter	0	0
Angestellte	1	1
Gesamt	1	1

Angaben zu den Mitgliedern der Geschäftsführung

Geschäftsführer:	Name	seit
	Mag. (FH) Elisabeth Gröschel	25.1.2011
	Josef Wiesinger	1.2.2019

10.8.21

10.8.21 Mag. (FH) Elisabeth Gröschel

Datum, Unterschrift des Geschäftsführers/
der Geschäftsführer

GARSER Kommunal GmbH

Lagebericht 2020

Darstellung des Geschäftsverlaufes

Im Wirtschaftsjahr 2020 wurden keine neuen Investitionen getätigt. Die vorhandenen Liegenschaften wurden wie in den Vorjahren vertragsgemäß an die Gemeinde vermietet und die Zahlungen beglichen.

Die Mietverträge betreffend Tennishalle und Bauhof wurden auf 25 Jahre abgeschlossen und sind seitens der Bestandnehmerin nicht kündbar. Ein außerordentliches Kündigungsrecht gemäß § 1118 ABGB für die Garser Kommunal GmbH ist allerdings vereinbart. Der Bestandvertrag über den Badeparkplatz wurde auf unbestimmte Zeit abgeschlossen und kann jederzeit von beiden Seiten gekündigt werden.

Nachtragsbericht

Es fanden keine wichtigen Ereignisse zwischen Bilanzstichtag und Erstellung des Jahresabschlusses statt.

Prognosebericht

Im Wirtschaftsjahr 2021 sind keine Investitionen geplant. Die Darlehen werden mit den Mieteinnahmen entsprechend den Darlehensverträgen rückgeführt.

Verwendung von Finanzinstrumenten

Es sind keine Finanzinstrumente im Einsatz

Eigenmittelquote und fiktive Schuldentilgungsdauer gem. URG

Die Eigenmittelquote beträgt 22,40 % (Vorjahr 20,87 %) und die fiktive Schuldentilgungsdauer liegt bei 18,12 Jahren (Vorjahr 2,4 Jahre). Ein Reorganisationsbedarf ist nicht gegeben.

Gars am Kamp, im Juli 2021

Unterschrift des Geschäftsführers

KSW KAMMER DER STEUERBERATER UND WIRTSCHAFTSPRÜFER

Allgemeine Auftragsbedingungen für Wirtschaftstreuhandberufe (AAB 2018)

Empfohlen vom Vorstand der Kammer der Steuerberater und Wirtschaftsprüfer zuletzt mit Beschluss vom 18.04.2018

Präambel und Allgemeines

(1) Auftrag im Sinne dieser Bedingungen meint jeden Vertrag über vom zur Ausübung eines Wirtschaftstreuhandberufes Berechtigten in Ausübung dieses Berufes zu erbringende Leistungen (sowohl faktische Tätigkeiten als auch die Besorgung oder Durchführung von Rechtsgeschäften oder Rechtshandlungen, jeweils im Rahmen der §§ 2 oder 3 Wirtschaftstreuhandberufsgesetz 2017 (WTBG 2017). Die Parteien des Auftrages werden in Folge zum einen „Auftragnehmer", zum anderen „Auftraggeber" genannt).

(2) Diese Allgemeinen Auftragsbedingungen für Wirtschaftstreuhandberufe gliedern sich in zwei Teile: Die Auftragsbedingungen des I. Teiles gelten für Aufträge, bei denen die Auftragserteilung zum Betrieb des Unternehmens des Auftraggebers (Unternehmer iSd KSchG) gehört. Für Verbraucher- geschäfte gemäß Konsumentenschutzgesetz (Bundesgesetz vom 8.3.1979/BGBl Nr.140 in der derzeit gültigen Fassung) gelten sie insoweit der II. Teil keine abweichenden Bestimmungen für diese enthält.

(3) Im Falle der Unwirksamkeit einer einzelnen Bestimmung ist diese durch eine wirksame, die dem angestrebten Ziel möglichst nahe kommt, zu ersetzen.

I.TEIL

1. Umfang und Ausführung des Auftrages

(1) Der Umfang des Auftrages ergibt sich in der Regel aus der schriftlichen Auftragsvereinbarung zwischen Auftraggeber und Auftragnehmer. Fehlt diesbezüglich eine detaillierte schriftliche Auftragsvereinbarung gilt im Zweifel (2)-(4):

(2) Bei Beauftragung mit Steuerberatungsleistungen umfasst die Beratungstätigkeit folgende Tätigkeiten:
a) Ausarbeitung der Jahressteuererklärungen für die Einkommen- oder Körperschaftsteuer sowie Umsatzsteuer und zwar auf Grund der vom Auftraggeber vorzulegenden oder (bei entsprechender Vereinbarung) vom Auftragnehmer erstellten Jahresabschlüsse und sonstiger, für die Besteuerung erforderlichen Aufstellungen und Nachweise. Wenn nicht ausdrücklich anders vereinbart, sind die für die Besteuerung erforderlichen Aufstellungen und Nachweise vom Auftraggeber beizubringen.
b) Prüfung der Bescheide zu den unter a) genannten Erklärungen.
c) Verhandlungen mit den Finanzbehörden im Zusammenhang mit den unter a) und b) genannten Erklärungen und Bescheiden.
d) Mitwirkung bei Betriebsprüfungen und Auswertung der Ergebnisse von Betriebsprüfungen hinsichtlich der unter a) genannten Steuern.
e) Mitwirkung im Rechtsmittelverfahren hinsichtlich der unter a) genannten Steuern.
Erhält der Auftragnehmer für die laufende Steuerberatung ein Pauschalhonorar, so sind mangels anderweitiger schriftlicher Vereinbarungen die unter d) und e) genannten Tätigkeiten gesondert zu honorieren.

(3) Soweit die Ausarbeitung von einer oder mehreren Jahressteuererklärung(en) zum übernommenen Auftrag zählt, gehört dazu nicht die Überprüfung etwaiger besonderer buchmäßiger Voraussetzungen sowie die Prüfung, ob alle in Betracht kommenden insbesondere umsatzsteuerrechtlichen Begünstigungen wahrgenommen worden sind, es sei denn, hierüber besteht eine nachweisliche Beauftragung.

(4) Die Verpflichtung zur Erbringung anderer Leistungen gemäß §§ 2 und 3 WTBG 2017 bedarf jedenfalls nachweislich einer gesonderten Beauftragung.

(5) Vorstehende Absätze (2) bis (4) gelten nicht bei Sachverständigentätigkeit.

(6) Es bestehen keinerlei Pflichten des Auftragnehmers zur Leistungserbringung, Warnung oder Aufklärung über den Umfang des Auftrages hinaus.

(7) Der Auftragnehmer ist berechtigt, sich zur Durchführung des Auftrages geeigneter Mitarbeiter und sonstiger Erfüllungsgehilfen (Subunternehmer) zu bedienen, als auch sich bei der Durchführung des Auftrages durch einen Berufsbefugten substituieren zu lassen. Mitarbeiter im Sinne dieser Bedingungen meint alle Personen, die den Auftragnehmer auf regelmäßiger oder dauerhafter Basis bei seiner betrieblichen Tätigkeit unterstützen, unabhängig von der Art der rechtsgeschäftlichen Grundlage.

(8) Der Auftragnehmer hat bei der Erbringung seiner Leistungen ausschließlich österreichisches Recht zu berücksichtigen; ausländisches Recht ist nur bei ausdrücklicher schriftlicher Vereinbarung zu berücksichtigen.

(9) Ändert sich die Rechtslage nach Abgabe der abschließenden schriftlichen als auch mündlichen beruflichen Äußerung, so ist der Auftragnehmer nicht verpflichtet, den Auftraggeber auf Änderungen oder sich daraus ergebende Folgen hinzuweisen. Dies gilt auch für in sich abgeschlossene Teile eines Auftrages.

(10) Der Auftraggeber ist verpflichtet dafür Sorge zu tragen, dass die von ihm zur Verfügung gestellten Daten vom Auftragnehmer im Rahmen der Leistungserbringung verarbeitet werden dürfen. Diesbezüglich hat der Auftraggeber insbesondere aber nicht ausschließlich die anwendbaren datenschutz- und arbeitsrechtlichen Bestimmungen zu beachten.

(11) Bringt der Auftragnehmer bei einer Behörde ein Anbringen elektronisch ein, so handelt er – mangels ausdrücklicher gegenteiliger Vereinbarung – lediglich als Bote und stellt dies keine ihm oder einem einreichend Bevollmächtigten zurechenbare Willens- oder Wissenserklärung dar.

(12) Der Auftraggeber verpflichtet sich, Personen, die während des Auftragverhältnisses Mitarbeiter des Auftragnehmers sind oder waren, während und binnen eines Jahres nach Beendigung des Auftragsverhältnisses nicht in seinem Unternehmen oder in einem ihm nahestehenden Unternehmen zu beschäftigen, widrigenfalls er sich zur Bezahlung eines Jahresbezuges des übernommenen Mitarbeiters an den Auftragnehmer verpflichtet.

2. Aufklärungspflicht des Auftraggebers; Vollständigkeitserklärung

(1) Der Auftraggeber hat dafür zu sorgen, dass dem Auftragnehmer auch ohne dessen besondere Aufforderung alle für die Ausführung des Auftrages notwendigen Unterlagen zum vereinbarten Termin und in Ermangelung eines solchen rechtzeitig in geeigneter Form vorgelegt werden und ihm von allen Vorgängen und Umständen Kenntnis gegeben wird, die für die Ausführung des Auftrages von Bedeutung sein können. Dies gilt auch für die Unterlagen, Vorgänge und Umstände, die erst während der Tätigkeit des Auftragnehmers bekannt werden.

(2) Der Auftragnehmer ist berechtigt, die ihm erteilten Auskünfte und übergebenen Unterlagen des Auftraggebers, insbesondere Zahlenangaben, als richtig und vollständig anzusehen und dem Auftrag zu Grunde zu legen. Der Auftragnehmer ist ohne gesonderten schriftlichen Auftrag nicht verpflichtet, Unrichtigkeiten fest zu stellen. Insbesondere gilt dies auch für die Rich- tigkeit und Vollständigkeit von Rechnungen. Stellt er allerdings Unrichtig- keiten fest, so hat er dies dem Auftraggeber bekannt zu geben. Er hat im Finanzstrafverfahren die Rechte des Auftraggebers zu wahren.

(3) Der Auftraggeber hat dem Auftragnehmer die Vollständigkeit der vorgelegten Unterlagen sowie der gegebenen Auskünfte und Erklärungen im Falle von Prüfungen, Gutachten und Sachverständigentätigkeit schriftlich zu bestätigen.

(4) Wenn bei der Erstellung von Jahresabschlüssen und anderen Abschlüssen vom Auftraggeber erhebliche Risiken nicht bekannt gegeben worden sind, bestehen für den Auftragnehmer insoweit diese Risiken schlagend werden keinerlei Ersatzpflichten.

(5) Vom Auftragnehmer angegebene Termine und Zeitpläne für die Fertigstellung von Produkten des Auftragnehmers oder Teilen davon sind bestmögliche Schätzungen und, sofern nicht anders schriftlich vereinbart, nicht bindend. Selbiges gilt für etwaige Honorarschätzungen: diese werden nach bestem Wissen erstellt; sie sind jedoch stets unverbindlich.

(6) Der Auftraggeber hat dem Auftragnehmer jeweils aktuelle Kontaktdaten (insbesondere Zustelladresse) bekannt zu geben. Der Auftragnehmer darf sich bis zur Bekanntgabe neuer Kontaktdaten auf die Gültigkeit der zuletzt vom Auftraggeber bekannt gegebenen Kontaktdaten verlassen, insbesondere Zustellung an die zuletzt bekannt gegebene Adresse vornehmen lassen.

3. Sicherung der Unabhängigkeit

(1) Der Auftraggeber ist verpflichtet, alle Vorkehrungen zu treffen, um zu verhindern, dass die Unabhängigkeit der Mitarbeiter des Auftragnehmers gefährdet wird, und hat selbst jede Gefährdung dieser Unabhängigkeit zu unterlassen. Dies gilt insbesondere für Angebote auf Anstellung und für Angebote, Aufträge auf eigene Rechnung zu übernehmen.

(2) Der Auftraggeber nimmt zur Kenntnis, dass seine hierfür notwendigen personenbezogenen Daten sowie Art und Umfang inklusive Leistungszeitraum der zwischen Auftragnehmer und Auftraggeber vereinbarten Leistungen (sowohl Prüfungs- als auch Nicht- prüfungsleistungen) zum Zweck der Überprüfung des Vorliegens von Befangenheits- oder Ausschließungsgründen und Interessenkollisionen in einem allfälligen Netzwerk, dem der Auftragnehmer angehört, verarbeitet und zu diesem Zweck an die übrigen Mitglieder dieses Netzwerkes auch ins Ausland über- mittelt werden. Hierfür entbindet der Auftraggeber den Auftragnehmer nach dem Datenschutzgesetz und gemäß § 80 Abs 4 Z 2 WTBG 2017 ausdrücklich von dessen Verschwiegenheitspflicht. Der Auftraggeber kann die Entbindung von der Verschwiegenheitspflicht jederzeit widerrufen.

4. Berichterstattung und Kommunikation

(1) (Berichterstattung durch den Auftragnehmer) Bei Prüfungen und Gutachten ist, soweit nichts anderes vereinbart wurde, ein schriftlicher Bericht zu erstatten.

(2) (Kommunikation an den Auftraggeber) Alle auftragsbezogenen Auskünfte und Stellungnahmen, einschließlich Berichte, (allesamt Wissenserklärungen) des Auftragnehmers, seiner Mitarbeiter, sonstiger Erfüllungsgehilfen oder Substitute („berufliche Äußerungen") sind nur dann verbindlich, wenn sie schriftlich erfolgen. Berufliche Äußerungen in elektronischen Dateiformaten, welche per Fax oder E-Mail oder unter Verwendung ähnlicher Formen der elektronischen Kommunikation (speicher- und wiedergabefähig und nicht mündlich dh zB SMS aber nicht Telefon) erfolgen, übermittelt oder bestätigt werden, gelten als schriftlich; dies gilt ausschließlich für berufliche Äußerungen. Das Risiko der Erteilung der beruflichen Äußerungen durch dazu Nichtbefugte und das Risiko der Übersendung dieser trägt der Auftraggeber.

(3) (Kommunikation an den Auftraggeber) Der Auftraggeber stimmt hiermit zu, dass der Auftragnehmer elektronische Kommunikation mit dem Auftraggeber (zB via E-Mail) in unverschlüsselter Form vornimmt. Der Auftraggeber erklärt, über die mit der Verwendung elektronischer Kommunikation verbundenen Risiken (insbesondere Zugang, Geheimhaltung, Veränderung von Nachrichten im Zuge der Übermittlung) informiert zu sein. Der Auftragnehmer, seine Mitarbeiter, sonstigen Erfüllungsgehilfen oder Substitute haften nicht für Schäden, die durch die Verwendung elektronischer Kommunikationsmittel verursacht werden.

(4) (Kommunikation an den Auftragnehmer) Der Empfang und die Weiterleitung von Informationen an den Auftragnehmer und seine Mitarbeiter sind bei Verwendung von Telefon – insbesondere in Verbindung mit automatischen Anrufbeantwortungssystemen, Fax, E-Mail und anderen Formen der elektronischen Kommunikation – nicht immer sichergestellt. Aufträge und wichtige Informationen gelten daher dem Auftragnehmer nur dann als zugegangen, wenn sie auch physisch (nicht (fern-)mündlich oder elektronisch) zugegangen sind, es sei denn, es wird im Einzelfall der Empfang ausdrücklich bestätigt. Automatische Übermittlungs- und Lesebestätigungen gelten nicht als solche ausdrücklichen Empfangsbestätigungen. Dies gilt insbesondere für die Übermittlung von Bescheiden und anderen Informationen über Fristen. Kritische und wichtige Mitteilungen müssen daher per Post oder Kurier an den Auftragnehmer gesandt werden. Die Übergabe von Schriftstücken an Mitarbeiter außerhalb der Kanzlei gilt nicht als Übergabe.

(5) (Allgemein) Schriftlich meint insoweit in Punkt 4 (2) nicht anderes bestimmt, Schriftlichkeit iSd § 886 ABGB (Unterschriftlichkeit). Eine fortgeschrittene elektronische Signatur (Art. 26 eIDASVO, (EU) Nr. 910/2014) erfüllt das Erfordernis der Schriftlichkeit iSd § 886 ABGB (Unterschriftlichkeit), soweit dies innerhalb der Parteiendisposition liegt.

(6) (Werbliche Information) Der Auftragnehmer wird dem Auftraggeber wie- derkehrend allgemeine steuerrechtliche und allgemeine wirtschaftsrechtliche Informationen elektronisch (zB per E-Mail) übermitteln. Der Auftraggeber nimmt zur Kenntnis, dass er das Recht hat, der Zusendung von Direktwerbung jederzeit zu widersprechen.

5. Schutz des geistigen Eigentums des Auftragnehmers

(1) Der Auftraggeber ist verpflichtet, dafür zu sorgen, dass die im Rahmen des Auftrages vom Auftragnehmer erstellten Berichte, Gutachten, Organisationspläne, Entwürfe, Zeichnungen, Berechnungen und dergleichen nur für Auftragszwecke (z.B. gemäß § 44 Abs 3 EStG 1988) verwendet werden. Im Übrigen bedarf die Weitergabe schriftlicher als auch mündlicher beruflicher Äußerungen des Auftragnehmers an einen Dritten zur Nutzung der schriftlichen Zustimmung des Auftragnehmers.

(2) Die Verwendung schriftlicher als auch mündlicher beruflicher Äußerungen des Auftragnehmers zu Werbezwecken ist unzulässig; ein Verstoß berechtigt den Auftragnehmer zur fristlosen Kündigung aller noch nicht durchgeführten Aufträge des Auftraggebers.

(3) Dem Auftragnehmer verbleibt an seinen Leistungen das Urheberrecht. Die Einräumung von Werknutzungsbewilligungen bleibt der schriftlichen Zu- stimmung des Auftragnehmers vorbehalten.

6. Mängelbeseitigung

(1) Der Auftragnehmer ist berechtigt und verpflichtet, nachträglich hervorkommende Unrichtigkeiten und Mängel in seiner schriftlichen als auch mündlichen beruflichen Äußerung zu beseitigen, und verpflichtet, den Auftraggeber hiervon unverzüglich zu verständigen. Er ist berechtigt, auch über die ursprüngliche berufliche Äußerung informierte Dritte von der Änderung zu verständigen.

(2) Der Auftraggeber hat Anspruch auf die kostenlose Beseitigung von Unrichtigkeiten, sofern diese durch den Auftragnehmer zu vertreten sind; dieser Anspruch erlischt sechs Monate nach erbrachter Leistung des Auftragnehmers bzw. – falls eine schriftliche berufliche Äußerung nicht abgegeben wird – sechs Monate nach Beendigung der beanstandeten Tätigkeit des Auftragnehmers.

(3) Der Auftraggeber hat bei Fehlschlägen der Nachbesserung etwaiger Mängel Anspruch auf Minderung. Soweit darüber hinaus Schadenersatzansprüche bestehen, gilt Punkt 7.

7. Haftung

(1) Sämtliche Haftungsregelungen gelten für alle Streitigkeiten im Zusammenhang mit dem Auftragsverhältnis, gleich aus welchem Rechtsgrund. Der Auftragnehmer haftet für Schäden im Zusammenhang mit dem Auftragsverhältnis (einschließlich dessen Beendigung) nur bei Vorsatz und grober Fahrlässigkeit. Die Anwendbarkeit des § 1298 Satz 2 ABGB wird ausgeschlossen.

(2) Im Falle grober Fahrlässigkeit beträgt die Ersatzpflicht des Auftragnehmers höchstens das zehnfache der Mindestversicherungssumme der Berufshaftpflichtversicherung gemäß § 11 Wirtschaftstreuhandberufsgesetz 2017 (WTBG 2017) in der jeweils geltenden Fassung.

(3) Die Beschränkung der Haftung gemäß Punkt 7 (2) bezieht sich auf den einzelnen Schadensfall. Der einzelne Schadensfall umfasst sämtliche Folgen einer Pflichtverletzung ohne Rücksicht darauf, ob Schäden in einem oder in mehreren aufeinander folgenden Jahren entstanden sind. Dabei gilt mehrfaches auf gleicher oder gleichartiger Fehlerquelle beruhendes Tun oder Unterlassen als eine einheitliche Pflichtverletzung, wenn die betreffenden Angelegenheiten miteinander in rechtlichem und wirtschaftlichem Zusammenhang stehen. Ein einheitlicher Schaden bleibt ein einzelner Schadensfall, auch wenn er auf mehreren Pflichtverletzungen beruht. Weiters ist, außer bei vorsätzlicher Schädigung, eine Haftung des Auftragnehmers für entgangenen Gewinn sowie Begleit-, Folge-, Neben oder ähnliche Schäden, ausgeschlossen.

(4) Jeder Schadenersatzanspruch kann nur innerhalb von sechs Monaten nachdem der oder die Anspruchsberechtigten von dem Schaden Kenntnis erlangt haben, spätestens aber innerhalb von drei Jahren ab Eintritt des (Primär)Schadens nach dem anspruchsbegründenden Ereignis gerichtlich geltend gemacht werden, sofern nicht in gesetzlichen Vorschriften zwingend andere Verjährungsfristen festgesetzt sind.

(5) Im Falle der (tatbestandsmäßigen) Anwendbarkeit des § 275 UGB gelten dessen Haftungsnormen auch dann, wenn an der Durchführung des Auftrages mehrere Personen beteiligt gewesen oder mehrere zum Ersatz verpflichtende Handlungen begangen worden sind und ohne Rücksicht darauf, ob andere Beteiligte vorsätzlich gehandelt haben.

(6) In Fällen, in denen ein förmlicher Bestätigungsvermerk erteilt wird, beginnt die Verjährungsfrist spätestens mit Erteilung des Bestätigungsvermerkes zu laufen.

(7) Wird die Tätigkeit unter Einschaltung eines Dritten, z.B. eines Daten ver- arbeitenden Unternehmens, durchgeführt, so gelten mit Benachrichtigung des Auftraggebers darüber nach Gesetz oder Vertrag be- oder entstehende Gewährleistungs- und Schadenersatzansprüche gegen den Dritten als an den Auftraggeber abgetreten. Der Auftragnehmer haftet, un- beschadet Punkt 4. (3), diesfalls nur für Verschulden bei der Auswahl des Dritten.

(8) Eine Haftung des Auftragnehmers Dritten gegenüber ist in jedem Fall ausgeschlossen. Geraten Dritte mit der Arbeit des Auftragnehmers wegen des Auftraggebers in welcher Form auch immer in Kontakt hat der Auftraggeber diese über diesen Umstand ausdrücklich aufzuklären. Soweit

ein solcher Haftungsausschluss gesetzlich nicht zulässig ist oder eine Haftung gegenüber Dritten vom Auftragnehmer ausnahmsweise übernommen wurde, gelten subsidiär diese Haftungsbeschränkungen jedenfalls auch gegenüber Dritten. Dritte können jedenfalls keine Ansprüche stellen, die über einen allfälligen Anspruch des Auftraggebers hinausgehen. Die Haftungshöchstsumme gilt nur insgesamt einmal für alle Geschädigten, einschließlich der Ersatzansprüche des Auftraggebers selbst, auch wenn mehrere Personen (der Auftraggeber und ein Dritter oder auch mehrere Dritte) geschädigt worden sind; Geschädigte werden nach ihrem Zuvorkommen befriedigt. Der Auftraggeber wird den Auftragnehmer und dessen Mitarbeiter von sämtlichen Ansprüchen Dritter im Zusammenhang mit der Weitergabe schriftlicher als auch mündlicher beruflicher Äußerungen des Auftragnehmers an diese Dritte schad- und klaglos halten.

(9) Punkt 7 gilt auch für allfällige Haftungsansprüche des Auftraggebers im Zusammenhang mit dem Auftragsverhältnis gegenüber Dritten (Erfüllungs- und Besorgungsgehilfen des Auftragnehmers) und den Substituten des Auftragnehmers.

8. Verschwiegenheitspflicht, Datenschutz

(1) Der Auftragnehmer ist gemäß § 80 WTBG 2017 verpflichtet, über alle Angelegenheiten, die ihm im Zusammenhang mit seiner Tätigkeit für den Auftraggeber bekannt werden, Stillschweigen zu bewahren, es sei denn, dass der Auftraggeber ihn von dieser Schweigepflicht entbindet oder gesetzliche Äußerungspflichten entgegen stehen.

(2) Soweit es zur Verfolgung von Ansprüchen des Auftragnehmers (insbesondere Ansprüche auf Honorar) oder zur Abwehr von Ansprüchen gegen den Auftragnehmer (insbesondere Schadenersatzansprüche des Auftraggebers oder Dritter gegen den Auftragnehmer) notwendig ist, ist der Auftragnehmer von seiner beruflichen Verschwiegenheitspflicht entbunden.

(3) Der Auftragnehmer darf Berichte, Gutachten und sonstige schriftliche berufliche Äußerungen über die Ergebnisse seiner Tätigkeit Dritten nur mit Einwilligung des Auftraggebers aushändigen, es sei denn, dass eine gesetzliche Verpflichtung hierzu besteht.

(4) Der Auftragnehmer ist datenschutzrechtlich Verantwortlicher im Sinne der Datenschutz-Grundverordnung („DSGVO") hinsichtlich aller im Rahmen des Auftrages verarbeiteter personenbezogenen Daten. Der Auftragnehmer ist daher befugt, ihm anvertraute personenbezogene Daten im Rahmen der Grenzen des Auftrages zu verarbeiten. Dem Auftragnehmer überlassene Materialien (Papier und Datenträger) werden grundsätzlich nach Beendigung der diesbezüglichen Leistungserbringung dem Auftraggeber oder an vom Auftraggeber namhaft gemachte Dritte übergeben oder wenn dies gesondert vereinbart ist vom Auftragnehmer verwahrt oder vernichtet. Der Auftragnehmer ist berechtigt Kopien davon aufzubewahren soweit er diese zur ordnungsgemäßen Dokumentation seiner Leistungen benötigt oder es rechtlich geboten oder berufsüblich ist.

(5) Sofern der Auftragnehmer den Auftraggeber dabei unterstützt, die den Auftraggeber als datenschutzrechtlich Verantwortlichen treffenden Pflichten gegenüber Betroffenen zu erfüllen, so ist der Auftragnehmer berechtigt, den entstandenen tatsächlichen Aufwand an den Auftraggeber zu verrech- nen. Gleiches gilt, für den Aufwand der für Auskünfte im Zusammenhang mit dem Auftragsverhältnis anfällt, die nach Entbindung von der Verschwie- genheitspflicht durch den Auftraggeber gegenüber Dritten diesen Dritten erteilt werden.

9. Rücktritt und Kündigung („Beendigung")

(1) Die Erklärung der Beendigung eines Auftrags hat schriftlich zu erfolgen (siehe auch Punkt. 4 (4) und (5)). Das Erlöschen einer bestehenden Vollmacht bewirkt keine Beendigung des Auftrags.

(2) Soweit nicht etwas anderes schriftlich vereinbart oder gesetzlich zwingend vorgeschrieben ist, können die Vertragspartner den Vertrag jederzeit mit sofortiger Wirkung beendigen. Der Honoraranspruch bestimmt sich nach Punkt 11.

(3) Ein Dauerauftrag (befristeter oder unbefristeter Auftrag über, wenn auch nicht ausschließlich, die Erbringung wiederholter Einzelleistungen, auch mit Pauschalvergütung) kann allerdings, soweit nichts anderes schriftlich vereinbart ist, ohne Vorliegen eines wichtigen Grundes nur unter Ein- haltung einer Frist von drei Monaten („Beendigungsfrist") zum Ende eines Kalendermonats beendet werden.

(4) Nach Erklärung der Beendigung eines Dauerauftrags – sind, soweit im Folgenden nicht abweichend bestimmt, nur jene einzelnen Werke vom Auftragnehmer noch fertigzustellen (verbleibender Auftragsstand), deren vollständige Ausführung innerhalb der Beendigungsfrist (grundsätzlich) möglich ist, soweit diese innerhalb eines Monats nach Beginn des Laufs der Beendigungsfrist dem Auftraggeber schriftlich im Sinne des Punktes 4 (2) bekannt gegeben werden. Der verbleibende Auftragsstand ist innerhalb der Beendigungsfrist fertig zu stellen, sofern sämtliche erforderlichen Unterlagen rechtzeitig zur Verfügung gestellt werden und soweit nicht ein wichtiger Grund vorliegt, der dies hindert.

(5) Wären bei einem Dauerauftrag mehr als 2 gleichartige, üblicherweise nur einmal jährlich zu erstellende Werke (z.B. Jahresabschlüsse, Steuererklärungen etc.) fertig zu stellen, so zählen die über 2 hinaus gehenden Werke nur bei ausdrücklichem Einverständnis des Auftraggebers zum verbleibenden Auftragsstand. Auf diesen Umstand ist der Auftraggeber in der Bekanntgabe gemäß Punkt 9 (4) gegebenenfalls ausdrücklich hinzuweisen.

10. Beendigung bei Annahmeverzug und unterlassener Mitwirkung des Auftraggebers und rechtlichen Ausführungshindernissen

(1) Kommt der Auftraggeber mit der Annahme der vom Auftragnehmer angebotenen Leistung in Verzug oder unterlässt der Auftraggeber eine ihm nach Punkt 2. oder sonst wie obliegende Mitwirkung, so ist der Auftragnehmer zur fristlosen Beendigung des Vertrages berechtigt. Gleiches gilt, wenn der Auftraggeber eine (auch teilweise) Durchführung des Auftrages verlangt, die, nach begründetem Dafürhalten des Auftragnehmers, nicht der Rechtslage oder berufsüblichen Grundsätzen entspricht. Seine Honoraranspruche bestimmen sich nach Punkt 11. Annahmeverzug sowie unterlassene Mitwirkung seitens des Auftraggebers begründen auch dann den Anspruch des Auftragnehmers auf Ersatz der ihm hierdurch entstandenen Mehraufwendungen sowie des verursachten Schadens, wenn der Auftragnehmer von seinem Kündigungsrecht keinen Gebrauch macht.

(2) Bei Verträgen über die Führung der Bücher, die Vornahme der Personalsachbearbeitung oder Abgabenverrechnung ist eine fristlose Beendigung durch den Auftragnehmer gemäß Punkt 10 (1) zulässig, wenn der Auftraggeber seiner Mitwirkungspflicht gemäß Punkt 2. (1) zweimal nachweislich nicht nachkommt.

11. Honoraranspruch

(1) Unterbleibt die Ausführung des Auftrages (z.B. wegen Rücktritt oder Kündigung), so gebührt dem Auftragnehmer gleichwohl das vereinbarte Entgelt (Honorar), wenn er zur Leistung bereit war und durch Umstände, deren Ursache auf Seiten des Auftraggebers liegen, ein bloßes Mitverschulden des Auftragnehmers bleibt diesbezüglich außer Ansatz, daran gehindert worden ist; der Auftragnehmer braucht sich in diesem Fall nicht anrechnen zu lassen, was er durch anderweitige Verwendung seiner und seiner Mitarbeiter Arbeitskraft erwirbt oder zu erwerben unterlässt.

(2) Bei Beendigung eines Dauerauftrags gebührt das vereinbarte Entgelt für den verbleibenden Auftragsstand, sofern er fertiggestellt wird oder dies aus Gründen, die dem Auftraggeber zuzurechnen sind, unterbleibt (auf Punkt 11. (1) wird verwiesen). Vereinbarte Pauschalhonorare sind gegebenenfalls zu aliquotieren.

(3) Unterbleibt eine zur Ausführung des Werkes erforderlicheMitwirkung des Auftraggebers, so ist der Auftragnehmer auch berechtigt, ihm zur Nach- holung eine angemessene Frist zu setzen mit der Erklärung, dass nach fruchtlosem Verstreichen der Frist der Vertrag als aufgehoben gelte, im Übrigen gelten die Folgen des Punkt 11. (1).

(4) Bei Nichteinhaltung der Beendigungsfrist gemäß Punkt 9. (3) durch den Auftraggeber, sowie bei Vertragsauflösung gemäß Punkt 10. (2) durch den Auftragnehmer behält der Auftragnehmer den vollen Honoraranspruch für drei Monate.

12. Honorar

(1) Sofern nicht ausdrücklich Unentgeltlichkeit vereinbart ist, wird jedenfalls gemäß § 1004 und § 1152 ABGB eine angemessene Entlohnung geschuldet. Höhe und Art des Honoraranspruchs des Auftragnehmers ergeben sich aus der zwischen ihm und seinem Auftraggeber getroffenen Vereinbarung. Sofern nicht nachweislich eine andere Vereinbarung getroffen wurde sind Zahlungen des Auftraggebers immer auf die älteste Schuld anzurechnen.

(2) Die kleinste verrechenbare Leistungseinheit beträgt eine Viertelstunde.

(3) Auch die Wegzeit wird im notwendigen Umfang verrechnet.

(4) Das Aktenstudium in der eigenen Kanzlei, das nach Art und Umfang zur Vorbereitung des Auftragnehmers notwendig ist, kann gesondert verrechnet werden.

(5) Erweist sich durch nachträglich hervorgekommene besondere Umstände oder auf Grund besonderer Inanspruchnahme durch den Auftraggeber ein bereits vereinbartes Entgelt als unzureichend, so hat der Auftragnehmer den Auftraggeber darauf hinzuweisen und sind Nachverhandlungen zur Vereinbarung eines angemessenen Entgelts zu führen (auch bei unzureichenden Pauschalhonoraren).

(6) Der Auftragnehmer verrechnet die Nebenkosten und die Umsatzsteuer zusätzlich. Beispielhaft aber nicht abschließend im Folgenden (7) bis (9):

(7) Zu den verrechenbaren Nebenkosten zählen auch belegte oder pauschalierte Barauslagen, Reisespesen (bei Bahnfahrten 1. Klasse), Diäten, Kilometergeld, Kopierkosten und ähnliche Nebenkosten.

(8) Bei besonderen Haftpflichtversicherungserfordernissen zählen die betreffenden Versicherungsprämien (inkl. Versicherungssteuer) zu den Nebenkosten.

(9) Weiters sind als Nebenkosten auch Personal- und Sachaufwendungen für die Erstellung von Berichten, Gutachten uä. anzusehen.

(10) Für die Ausführung eines Auftrages, dessen gemeinschaftliche Erledigung mehreren Auftragnehmern übertragen worden ist, wird von jedem das seiner Tätigkeit entsprechende Entgelt verrechnet.

(11) Entgelte und Entgeltvorschüsse sind mangels anderer Vereinbarungen sofort nach deren schriftlicher Geltendmachung fällig. Für Entgeltzahlungen, die später als 14 Tage nach Fälligkeit geleistet werden, können Verzugszinsen verrechnet werden. Bei beiderseitigen Unternehmer- geschäften gelten Verzugszinsen in der in § 456 1. und 2. Satz UGB festgelegten Höhe.

(12) Die Verjährung richtet sich nach § 1486 ABGB und beginnt mit Ende der Leistung bzw. mit späterer, in angemessener Frist erfolgter Rechnungslegung zu laufen.

(13) Gegen Rechnungen kann innerhalb von 4 Wochen ab Rechnungsdatum schriftlich beim Auftragnehmer Einspruch erhoben werden. Andernfalls gilt die Rechnung als anerkannt. Die Aufnahme einer Rechnung in die Bücher gilt jedenfalls als Anerkenntnis.

(14) Auf die Anwendung des § 934 ABGB im Sinne des § 351 UGB, das ist die Anfechtung wegen Verkürzung über die Hälfte für Geschäfte unter Unternehmern, wird verzichtet.

(15) Falls bei Aufträgen betreffend die Führung der Bücher, die Vornahme der Personalsachbearbeitung oder Abgabenverrechnung ein Pauschalhonorar vereinbart ist, so sind mangels anderweitiger schriftlicher Vereinbarung die Vertretungstätigkeit im Zusammenhang mit abgaben und beitragsrechtlichen Prüfungen aller Art einschließlich der Abschluss von Vergleichen über Abgabenbemessungs- oder Beitragsgrundlagen, Berichterstattung, Rechtsmittelerhebung uä gesondert zu honorieren. Sofern nichts anderes schriftlich vereinbart ist, gilt das Honorar als jeweils für ein Auftragsjahr vereinbart.

(16) Die Bearbeitung besonderer Einzelfragen im Zusammenhang mit den im Punkt 12. (15) genannten Tätigkeiten, insbesondere Feststellungen über das prinzipielle Vorliegen einer Pflichtversicherung, erfolgt nur aufgrund eines besonderen Auftrages.

(17) Der Auftragnehmer kann entsprechende Vorschüsse verlangen und seine (fortgesetzte) Tätigkeit von der Zahlung dieser Vorschüsse abhängig machen. Bei Daueraufträgen darf die Erbringung weiterer Leistungen bis zur Bezahlung früherer Leistungen (sowie allfälliger Vorschüsse gemäß Satz 1) verweigert werden. Bei Erbringung von Teilleistungen und offener Teilhonorierung gilt dies sinngemäß.

(18) Eine Beanstandung der Arbeiten des Auftragnehmers berechtigt, außer bei offenkundigen wesentlichen Mängeln, nicht zur auch nur teilweisen Zurückhaltung der ihm nach Punkt 12. zustehenden Honorare, sonstigen Entgelte, Kostenersätze und Vorschüsse (Vergütungen).

(19) Eine Aufrechnung gegen Forderungen des Auftragnehmers auf Vergütungen nach Punkt 12. ist nur mit unbestrittenen oder rechtskräftig festgestellten Forderungen zulässig.

13. Sonstiges

(1) Im Zusammenhang mit Punkt 12. (17) wird auf das gesetzliche Zurück- behaltungsrecht (§ 471 ABGB, § 369 UGB) verwiesen; wird das Zurück- behaltungsrecht zu Unrecht ausgeübt, haftet der Auftragnehmer grund- sätzlich gemäß Punkt 7. aber in Abweichung dazu nur bis zur Höhe seiner noch offenen Forderung.

(2) Der Auftraggeber hat keinen Anspruch auf Ausfolgung von im Zuge der Auftragserfüllung vom Auftragnehmer erstellten Arbeitspapieren und ähnlichen Unterlagen. Im Falle der Auftragserfüllung unter Einsatz elektronischer Buchhaltungssysteme ist der Auftragnehmer berechtigt, nach Übergabe sämtlicher vom Auftragnehmer auftragsbezogen damit erstellter Daten, für die den Auftraggeber eine Aufbewahrungspflicht trifft, in einem strukturierten, gängigen und maschinenlesbaren Format an den Auftraggeber bzw. an den nachfolgenden Wirtschaftstreuhänder, die Daten zu löschen. Für die Übergabe dieser Daten in einem strukturierten, gängigen und maschinenlesbaren Format hat der AuftragnehmerAnspruch auf ein angemessenes Honorar (Punkt 12 gilt sinngemäß). Ist eine Übergabe dieser Daten in einem strukturierten, gängigen und maschinenlesbaren Format aus besonderen Gründen unmöglich oder untunlich, können diese ersatzweise im Vollausdruck übergeben werden. Eine Honorierung steht diesfalls dafür nicht zu.

(3) Der Auftragnehmer hat auf Verlangen und Kosten des Auftraggebers alle Unterlagen herauszugeben, die er aus Anlass seiner Tätigkeit von diesem erhalten hat. Dies gilt jedoch nicht für den Schriftwechsel zwischen dem Auftragnehmer und seinem Auftraggeber und für die Schriftstücke, die der Auftraggeber in Urschrift besitzt und für Schriftstücke, die einer Aufbewah- rungspflicht nach den für den Auftragnehmer geltenden rechtlichen Bestimmungen zur Verhinderung von Geldwäsche unterliegen. Der Auftrag- nehmer kann von Unterlagen, die er an den Auftraggeber zurückgibt, Abschriften oder Fotokopien anfertigen. Sind diese Unterlagen bereits einmal an den Auftraggeber übermittelt worden so hat der Auftragnehmer Anspruch auf ein angemessenes Honorar (Punkt 12. gilt sinngemäß).

(4) Der Auftraggeber hat die dem Auftragsnehmer übergebenen Unterlagen nach Abschluss der Arbeiten binnen 3 Monaten abzuholen. Bei Nichtabholung übergebener Unterlagen kann der Auftragnehmer nach zweimaliger nachweislicher Aufforderung an den Auftraggeber, übergebene Unterlagen abzuholen, diese auf dessen Kosten zurückstelle und/oder ein angemessenes Honorar in Rechnung stellen (Punkt 12. gilt sinngemäß). Die weitere Aufbewahrung kann auch auf Kosten des Auftraggebers durch Dritte erfolgen. Der Auftragnehmer haftet im Weiteren nicht für Folgen aus Beschädigung, Verlust oder Vernichtung der Unterlagen.

(5) Der Auftragnehmer ist berechtigt, fällige Honorarforderungen mit etwaigen Depotguthaben, Verrechnungsgeldern, Treuhandgeldern oder anderen in seiner Gewahrsame befindlichen liquiden Mitteln auch bei ausdrücklicher Inverwahrungnahme zu kompensieren, sofern der Auftraggeber mit einem Gegenanspruch des Auftragnehmers rechnen musste.

(6) Zur Sicherung einer bestehenden oder künftigen Honorarforderung ist der Auftragnehmer berechtigt, ein finanzamtliches Guthaben oder ein anderes Abgaben- oder Beitragsguthaben des Auftraggebers auf ein Anderkonto zu transferieren. Diesfalls ist der Auftraggeber vom erfolgten Transfer zu verständigen. Danach kann der sichergestellte Betrag entweder im Einvernehmen mit dem Auftraggeber oder bei Vollstreckbarkeit der Honorar- forderung eingezogen werden.

14. Anzuwendendes Recht, Erfüllungsort, Gerichtsstand

(1) Für den Auftrag, seine Durchführung und die sich hieraus ergebenden Ansprüche gilt ausschließlich österreichisches Recht unter Ausschluss des nationalen Verweisungsrechts.

(2) Erfüllungsort ist der Ort der beruflichen Niederlassung des Auftragnehmers.

(3) Gerichtsstand ist – mangels abweichender schriftlicher Vereinbarung – das sachlich zuständige Gericht des Erfüllungsortes.

II. TEIL

15. Ergänzende Bestimmungen für Verbrauchergeschäfte

(1) Für Verträge zwischen Wirtschaftstreuhändern und Verbrauchern gelten die zwingenden Bestimmungen des Konsumentenschutzgesetzes.

(2) Der Auftragnehmer haftet nur für vorsätzliche und grob fahrlässig verschuldete Verletzung der übernommenen Verpflichtungen.

(3) Anstelle der im Punkt 7 Abs 2 normierten Begrenzung ist auch im Falle grober Fahrlässigkeit die Ersatzpflicht des Auftragnehmers nicht begrenzt.

(4) Punkt 6 Abs 2 (Frist für Mängelbeseitigungsanspruch) und Punkt 7 Abs 4 (Geltendmachung der Schadenersatzansprüche innerhalb einer bestimmten Frist) gilt nicht.

(5) Rücktrittsrecht gemäß § 3 KSchG:

Hat der Verbraucher seine Vertragserklärung nicht in den vom Auftragnehmer dauernd benützten Kanzleiräumen abgegeben, so kann er von seinem Vertragsantrag oder vom Vertrag zurücktreten. Dieser Rücktritt kann bis zum Zustandekommen des Vertrages oder danach binnen einer Woche erklärt werden; die Frist beginnt mit der Ausfolgung einer Urkunde, die zumindest den Namen und die Anschrift des Auftragnehmers sowie eine Belehrung über das Rücktrittsrecht enthält, an den Verbraucher, frühestens jedoch mit dem Zustandekommen des Vertrages zu laufen. Das Rücktrittsrecht steht dem Verbraucher nicht zu,

1. wenn er selbst die geschäftliche Verbindung mit dem Auftragnehmer oder dessen Beauftragten zwecks Schließung dieses Vertrages angebahnt hat,

2. wenn dem Zustandekommen des Vertrages keine Besprechungen zwischen den Beteiligten oder ihren Beauftragten vorangegangen sind oder

3. bei Verträgen, bei denen die beiderseitigen Leistungen sofort zu erbringen sind, wenn sie üblicherweise von Auftragnehmern außerhalb ihrer Kanzleiräume geschlossen werden und das vereinbarte Entgelt € 15 nicht übersteigt.

Der Rücktritt bedarf zu seiner Rechtswirksamkeit der Schriftform. Es genügt, wenn der Verbraucher ein Schriftstück, das seine Vertragserklärung oder die des Auftragnehmers enthält, dem Auftragnehmer mit einem Vermerk zurückstellt, der erkennen lässt, dass der Verbraucher das Zustandekommen oder die Aufrechterhaltung des Vertrages ablehnt. Es genügt, wenn die Erklärung innerhalb einer Woche abgesendet wird. Tritt der Verbraucher gemäß § 3 KSchG vom Vertrag zurück, so hat Zug um Zug

1. der Auftragnehmer alle empfangenen Leistungen samt gesetzlichen Zinsen vom Empfangstag an zurückzuerstatten und den vom Verbraucher auf die Sache gemachten notwendigen und nützlichen Aufwand zu ersetzen,

2. der Verbraucher dem Auftragnehmer den Wert der Leistungen zu vergüten, soweit sie ihm zum klaren und überwiegenden Vorteil gereichen. Gemäß § 4 Abs 3 KSchG bleiben Schadenersatzansprüche unberührt.

(6) Kostenvoranschläge gemäß § 5 KSchG:

Für die Erstellung eines Kostenvoranschlages im Sinn des § 1170a ABGB durch den Auftragnehmer hat der Verbraucher ein Entgelt nur dann zu zahlen, wenn er vorher auf diese Zahlungspflicht hingewiesen worden ist. Wird dem Vertrag ein Kostenvoranschlag des Auftragnehmers zugrunde gelegt, so gilt dessen Richtigkeit als gewährleistet, wenn nicht das Gegen- teil ausdrücklich erklärt ist.

(7) Mängelbeseitigung: Punkt 6 wird ergänzt:

Ist der Auftragnehmer nach § 932 ABGB verpflichtet, seine Leistungen zu verbessern oder Fehlendes nachzutragen, so hat er diese Pflicht zu erfüllen, an dem Ort, an dem die Sache übergeben worden ist. Ist es für den Verbraucher tunlich, die Werke und Unterlagen vom Auftragnehmer gesendet zu erhalten, so kann dieser diese Übersendung auf seine Gefahr und Kosten vornehmen.

(8) Gerichtsstand: Anstelle Punkt 14. (3) gilt:

Hat der Verbraucher im Inland seinen Wohnsitz oder seinen gewöhnlichen Aufenthalt oder ist er im Inland beschäftigt, so kann für eine Klage gegen ihn nach den §§ 88, 89, 93 Abs 2 und 104 Abs1 JN nur die Zuständigkeit eines Gerichtes begründet werden, in dessen Sprengel der Wohnsitz, der gewöhnliche Aufenthalt oder der Ort der Beschäftigung liegt.

(9) Verträge über wiederkehrende Leistungen:

(a) Verträge, durch die sich der Auftragnehmer zu Werkleistungen und der Verbraucher zu wiederholten Geldzahlungen verpflichten und die für eine unbestimmte oder eine ein Jahr übersteigende Zeit geschlossen worden sind, kann der Verbraucher unter Einhaltung einer zweimonatigen Frist zum Ablauf des ersten Jahres, nachher zum Ablauf jeweils eines halben Jahres kündigen.

(b) Ist die Gesamtheit der Leistungen eine nach ihrer Art unteilbare Leistung, deren Umfang und Preis schon bei der Vertragsschließung bestimmt sind, so kann der erste Kündigungstermin bis zum Ablauf des zweiten Jahres hinausgeschoben werden. In solchen Verträgen kann die Kündigungsfrist auf höchstens sechs Monate verlängert werden.

(c) Erfordert die Erfüllung eines bestimmten, in lit. a) genannten Vertrages erhebliche Aufwendungen des Auftragnehmers und hat er dies dem Ver- braucher spätestens bei der Vertragsschließung bekannt gegeben, so können den Umständen angemessene, von den in lit. a) und b) genannten abweichende Kündigungstermine und Kündigungsfristen vereinbart werden.

(d) Eine Kündigung des Verbrauchers, die nicht fristgerecht ausgesprochen worden ist, wird zum nächsten nach Ablauf der Kündigungsfrist liegenden Kündigungstermin wirksam.

Nachweis der Wertpapiere und Beteiligungen

Nachweis über Leasing

Es bestehen keine Leasingverpflichtungen.

Nachweis der Verwaltungsschulden

Es bestehen keine Verwaltungsschulden.

Nachweis der Wertpapiere und Beteiligungen

Wertpapiere

Keine Wertpapiere

Beteiligungen (finden sich auch separat im Beteiligungsnachweis)	
Bio-Trainingshotel Gars GesmbH Stammeinlage	€ 7 267,28
Willi Dungl Aktiv Hotel KG stille Beteiligung, Rechtsnachfolger: Bio Trainingszentrum Gars Hotel GmbH	€ 46 946,65
Raiffeisenbank Region Waldviertel Mitte 15 Geschäftsanteile á € 8,00	€ 120,00
Burg Gars GmbH 100 % Gesellschafteranteil Stammeinlage	€ 50 000,00
Garser Kommunal GmbH. 100 % Gesellschafteranteil Stammeinlage	€ 35 000,00
Biogen-Rohstoffgenossenschaft Kamptal und Umgebung 20 Geschäftsanteile á € 146,00	€ 2 920,00
	€ 142.253,93

Nachweis der Vorbelastungen

Vereinbarung vom 3.7.1998 Kunsteislaufplatz Gars, Energiekosten, Vertragspartner „Sport UNION Eislaufplatz Gars“

Laufzeit 1.8.1998 bis auf weiteres jährlich € 3.779,00 1/264000-726000

Rechtsstreit mit BAWAG/PSK, Derivatgeschäft EUR Put/CHF Call Option über CHF 7,525.000/€ 5,000.000,00 Valuta 30.12.2011 Ausübungspreis von EUR/CHF 1,5050 – Kurs per 30.12.2011 1,2190 – Sollsaldo € 1,173.092,70,Vertretungsvollmacht an Kraft & Winternitz Rechtsanwälte GmbH, 1010 Wien. Angebot der BAWAG P.S.K. Bank für Arbeit und Wirtschaft Österreichische Postsparkasse Aktiengesellschaft vom 12.11.2013 über einen Vergleichsbetrag in Höhe von € 550.000,00 (Tilgung: € 200.000,00 bis 31.12.2013, Restbetrag von € 350.000,00 in 15 gleichen jährlichen Kapitalraten in Höhe von jeweils € 23.333,33 – beginnend mit 30.06.2014). Dieses Angebot (Vergleichsvorschlag) wurde vom Gemeinderat mit 12.11.2013 beschlossen – Entnahme aus Haushaltsrücklage 1 - 2/850000+910000 und 2/851000+910000 bis zum Jahr 2019, die Haushaltsrücklage wurde um 1 Jahr frühzeitig aufgelöst, da diese als Vermögensart gemäß VRV 2015 nicht kompatibel gewesen wäre (Aufteilung auf 2 Ansätze 8500 und 8510). Somit wurde im Jahre 2019 eine vorzeitige Tilgung um den Restbetrag der Haushaltsrücklage 1 in der Höhe von € 10.000,02 durchgeführt, wodurch sich die letzte Rate im Jahr 2028 um diesen Betrag reduziert (siehe nachstehenden Zahlungsplan). Diese Maßnahme wurde mit der BAWAG/PSK schriftlich vereinbart. Zukünftig erfolgt die Tilgung aus der operativen Gebarung - 1/850000-776000 und 1/851000-776000. Es wird darauf aufmerksam gemacht, dass die Rücklage rein buchhalterisch gebildet wurde und nicht kassenmäßig (aufgrund der Vereinnahmung in der durchlaufenden Gebarung auf dem Verwahrgeldkonto 3690), sodass der ausgewiesene Betrag im Kassenbestand enthalten war.

2013	2014	2015	2016	2017	2018	2019	2020	2021	2022	2023	2024	2025	2026	2027	2028	2029
Anfangsstand	Zahlung	Zahlung	Zahlung	Zahlung	Zahlung	Zahlung	Zahlung	Zahlung	Zahlung	Zahlung	Zahlung	Zahlung	Zahlung	Zahlung	Zahlung	Gesamtzahlung
€ 350 000,00	€ 23 333,33	€ 23 333,33	€ 23 333,33	€ 23 333,33	€ 23 333,33	€ 23 333,35	€ 23 333,33	€ 23 333,33	€ 23 333,33	€ 23 333,33	€ 23 333,33	€ 23 333,33	€ 23 333,33	€ 23 333,33	€ 13 333,36	**€ 350 000,00**
	Endstand	Endstand	Endstand	Endstand	Endstand	Endstand	Endstand	Endstand	Endstand	Endstand	Endstand	Endstand	Endstand	Endstand	Endstand	
	€ 326 666,67	€ 303 333,34	€ 280 000,01	€ 256 666,68	€ 233 333,35	€ 200 000,00	€ 176 666,67	€ 153 333,34	€ 130 000,01	€ 106 666,68	€ 83 333,35	€ 60 000,02	€ 36 666,69	€ 13 333,36	€ 0,00	

Nachweis Abschreibung uneinbringlicher Forderungen

Es wurden folgende uneinbringliche Forderungen im Jahr 2021 gebucht (1/920000-691000): € 624,90.

Mitgliedschaften

Mitgliedschaften bei Vereinen gem. § 83 Abs. 2 NÖ Gemeindeordnung 1973

zu 1/022000-456000 Standesamt

Mitgliedsbeitrag Fachverband Österreichische Standesbeamte	€	129,00

zu 1/016000-618000 EDV-Instandhaltung

EDV-Gemeinschaft	€	50,00

zu 1/060000-726000 allg. Mitgliedsbeiträge:

Kommunalwissenschaftliches Dokumentationszentrum	€	173,00
Gemeindevertreterverband	€	23 714,02
Österreichischer Städtebund	€	628,20
AKV Alpenländischer Kreditorenverband	€	234,00
Fleischhauerzunft Gars	€	60,00
Wasserverband Kamp-Oberlauf	€	90,00
Förd. Exekutive	€	25,00
Club Kultur Region NÖ	€	29,00

zu 1/180000-726000 Zivilschutz:

NÖ Zivilschutzverband	€	625,68

zu 1/363000-728000 Dorferneuerung:

Dorf- und Stadterneuerung	€	-
zu 1/851000-726000 Kanal:		
Öst. Wasser- und Abfallwirtschaft	€	155,00
Öst. Wasserverband	€	270,00
zu 1/527000-728000 Umwelt, Klimabündnis:		
Klimabündnis Österreich	€	968,80
zu 1/859000-755000 Freibad:		
NÖ Card Marketingbeitrag	€	-
zu 1/771000-726000 Tourismusverbände, Vereine, Plattformen und 1/771000-457000 Maßnahmen zur Förderung Fremendverkehr		
„Wohnen im Waldviertel“ KOMSIS Nutzungsgebühr	€	650,00
Projektbeitrag „Wohnen im Waldviertel“ Phase 4	€	1 808,25
Verein LEADER-Region	€	4 171,20
Verein für Tourismus und Wirtschaft	€	-
Tourismusverband Kamptal-Manhartsberg	€	6 519,77
Fremdenverkehrsverein Gars	€	-
Verein Interkomm Waldviertel	€	300,00
GESAMT	€	40 600,92

Nachweis über aktive Finanzinstrumente (Anlage 6m)

Nachweis über aktive Finanzinstrumente (Anlage 6m)

Kategorie	Buchwert Stand 31.12.2021	Wechselkurs-differenzen	beizulegender Zeitwert	durchschn. Nominal-verzinsung in %	durchschnittliche Rendite in %	durchschnittliche RLZ in Jahren
bis zur Endfälligkeit gehalten	**0,00**					
in heimischer Währung	**0,00**					
in fremder Währung	**0,00**					
zur Veräußerung verfügbar	**0,00**					
in heimischer Währung	**0,00**					
in fremder Währung	**0,00**					
Partizipations- und Hybridkapital	**0,00**					
Partizipationskapital	**0,00**					
Hybridkapital	**0,00**					
Summe	**0,00**					

Einzelnachweis über aktive Finanzinstrumente (Anlage 6n)

Einzelnachweis über aktive Finanzinstrumente (Anlage 6n)

Wertpapierbezeichnung	Währung	Stand bei Anschaffung in Euro	Buchwert 31.12.2020 in Euro	Zugang in Euro	Abgang in Euro	Buchwert 31.12.2021 in Euro	Wechsel-kurs bei Anschaffung	Wechsel-kurs 31.12.2020	Wechsel-kurs 31.12.2021	Buchwert bei Anschaffung in Fremdwährung	Buchwert 31.12.2020 in Fremdwährung	Stand 31.12.2021 in Fremdwährung
bis zur Endfälligkeit gehalten		0,00	0,00	0,00	0,00	0,00						
in heimischer Währung		0,00	0,00	0,00	0,00	0,00						
in fremder Währung		0,00	0,00	0,00	0,00	0,00						
zur Veräußerung verfügbar		0,00	0,00	0,00	0,00	0,00						
in heimischer Währung		0,00	0,00	0,00	0,00	0,00						
in fremder Währung		0,00	0,00	0,00	0,00	0,00						
Partizipations- und Hybridkapital		0,00	0,00	0,00	0,00	0,00						
Partizipationskapital		0,00	0,00	0,00	0,00	0,00						
Hybridkapital		0,00	0,00	0,00	0,00	0,00						
Summe		0,00	0,00	0,00	0,00	0,00						

Haftungsnachweis (Anlage 6r)

Teil A - Haftungspositionen relevant iSd Art. 15a Vereinbarung HOG

Bezeichnung der/des Haftungsnehmerin/s oder einer Gruppe gleichartiger Haftungen	Haftungsrahmen	Stand 31.12.2020	Zugänge (+)	Abgänge (-)	Stand 31.12.2021	davon Umklassifizierungen
Untergruppe 1 - Haftungen für Kredit- und Finanzinstitute						
Zwischensumme - Untergruppe 1	**0,00**	**0,00**	**0,00**	**0,00**	**0,00**	
Untergruppe 2 - Grundbücherlich besicherte Haftungen von Wohnbau-Darlehen						
Zwischensumme - Untergruppe 2	**0,00**	**0,00**	**0,00**	**0,00**	**0,00**	
Untergruppe 3 - Sonstige Wirtschaftshaftungen						
Ld.-Hypo 0615-049506 - Waldviertler Bildungs- u. Wirtschaftsinitative Kulturwerkstatt Am Wachtberg	58 138,27	0,00	0,00	0,00	0,00	
Nö Hypo WBF 7-320139-001 - Mittelschule Gars Heizungsumstellung Erdgas	40 700,00	0,00	0,00	0,00	0,00	
Sparkasse Horn-Ravelsbach-Kirchberg AG - Bürgschaftsvertrag Burg Gars GmbH	80 000,00	0,00	0,00	0,00	0,00	
Sparkasse Horn-Ravelsbach-Kirchberg AG - Bürgschaftsvertrag Burg Gars GmbH	200 000,00	0,00	0,00	0,00	0,00	
Sparkasse Horn-Ravelsbach-Kirchberg AG - Bürgschaftsvertrag Burg Gars GmbH	459 391,64	405 366,66	0,00	30 928,15	374 438,51	
Sparkasse Horn-Ravelsbach-Kirchberg AG - Bürgschaftsvertrag Garser Kommunal GmbH Grundstücksankauf in Gars und Errichtung eines Sicherheitszentrums. Beschluss GR 26.2.19	950 000,00	886 666,64	0,00	31 666,68	854 999,96	
Zwischensumme - Untergruppe 3	**1 788 229,91**	**1 292 033,30**	**0,00**	**62 594,83**	**1 229 438,47**	
Summe A	**1 788 229,91**	**1 292 033,30**	**0,00**	**62 594,83**	**1 229 438,47**	

Haftung der staatlichen, außerbudgetären Einheiten gem. ESVG iSd Art. 15a Vereinbarung HOG	Haftungsrahmen	Stand 31.12.2020	Zugänge (+)	Abgänge (-)	Stand 31.12.2021	davon Umklassifizierungen
Untergruppe 1 - Haftungen für Kredit- und Finanzinstitute						
Zwischensumme - Untergruppe 1	**0,00**	**0,00**	**0,00**	**0,00**	**0,00**	
Untergruppe 2 - Grundbücherlich besicherte Haftungen von Wohnbau-Darlehen						
Zwischensumme - Untergruppe 2	**0,00**	**0,00**	**0,00**	**0,00**	**0,00**	
Untergruppe 3 - Sonstige Wirtschaftshaftungen						
Zwischensumme - Untergruppe 3	**0,00**	**0,00**	**0,00**	**0,00**	**0,00**	
Summe B	**0,00**	**0,00**	**0,00**	**0,00**	**0,00**	
Gesamtsumme	**1 788 229,91**	**1 292 033,30**	**0,00**	**62 594,83**	**1 229 438,47**	

Teil B - Haftungspositionen nicht relevant iSd Art. 15a Vereinbarung HOG

Bezeichnung der/des Haftungsnehmerin/s oder einer Gruppe gleichartiger Haftungen	Haftungsrahmen	Stand 31.12.2020	Zugänge (+)	Abgänge (-)	Stand 31.12.2021	davon Umklassifizierungen
Untergruppe 1 - Haftungen für Kredit- und Finanzinstitute						
Zwischensumme - Untergruppe 1	**0,00**	**0,00**	**0,00**	**0,00**	**0,00**	
Untergruppe 2 - Grundbücherlich besicherte Haftungen von Wohnbau-Darlehen						
Zwischensumme - Untergruppe 2	**0,00**	**0,00**	**0,00**	**0,00**	**0,00**	
Untergruppe 3 - Sonstige Wirtschaftshaftungen						
Zwischensumme - Untergruppe 3	**0,00**	**0,00**	**0,00**	**0,00**	**0,00**	
Gesamtsumme	**0,00**	**0,00**	**0,00**	**0,00**	**0,00**	

Einzelnachweis über die nicht voranschlagswirksame Gebarung gemäß § 12 (Anlage 6t)

Einzelnachweis der vermögenswirksamen Bestandskonten

Konto	Kontenbezeichnung	Stand 31.12.2020	Umsatz Soll	Umsatz Haben	Stand 31.12.2021
	Veränderung der nicht voranschlagswirksamen Forderungen				
270000	Finanzamt Vorsteuerbeträge (nicht voranschlagswirksame Gebarung)	72 682,13	147 358,72	187 226,31	32 814,54
271000	Umsatzsteuer Verrechnungskonto – Gutschrift (nicht voranschlagswirksame Gebarung)	0,00	281 573,35	281 573,35	0,00
279000	Sonstige für Dritte geleistete Vorschüsse (nicht voranschlagswirksame Gebarung)	49,94	29 778,88	7 174,03	22 654,79
287000	Sonstige kurzfristige Forderungen (nicht voranschlagswirksame Gebarung)	0,00	155 300,00	155 300,00	0,00
	Summe	**72 732,07**	**614 010,95**	**631 273,69**	**55 469,33**
	Veränderung der nicht voranschlagswirksamen Verbindlichkeiten				
360000	Umsatzsteuer (nicht voranschlagswirksame Gebarung)	36 937,51	171 418,58	175 596,80	41 115,73
361000	Erläge von/für Dienststellen der Gebietskörperschaften (nicht voranschlagswirksame Gebarung)	23 371,60	153 421,50	165 114,90	35 065,00
362000	Gehaltsabzugsgebarungen (nicht voranschlagswirksame Gebarung)	72 989,80	844 288,27	845 680,28	74 381,81
368000	Barvorlagen (nicht voranschlagswirksame Gebarung)	33 584,44	35 691,77	33 162,81	31 055,48
369000	Sonstige Erläge (nicht voranschlagswirksame Gebarung)	15 282,75	119 049,14	112 336,13	8 569,74
379000	Sonstige Verbindlichkeiten (nicht voranschlagswirksame Gebarung)	0,00	1 330 273,81	1 330 273,81	0,00
	Summe	**182 166,10**	**2 654 143,07**	**2 662 164,73**	**190 187,76**

Einzelnachweis der finanzierungswirksamen Vorschuss- und Verwahrgeldkonten
(inkl. anteiliger Kundenforderungen und Lieferantenverbindlichkeiten)

Konto	Kontenbezeichnung	Stand 31.12.2020	Umsatz Soll	Umsatz Haben	Stand 31.12.2021
	Veränderung der nicht voranschlagswirksamen Forderungen				
270000	Vorsteuerbeträge	72 682,13	187 226,31	147 358,72	32 814,54
271000	Finanzamt Abrechnung	0,00	281 573,35	281 573,35	0,00
279100	Vorschuss	49,94	6 767,03	29 371,88	22 654,79
279700	Freibad (Wechselgeld Barkassa)	0,00	407,00	407,00	0,00
287777	Kassenbestandsveränderung	0,00	155 300,00	155 300,00	0,00
	Summe	**72 732,07**	**631 273,69**	**614 010,95**	**55 469,33**
	Veränderung der nicht voranschlagswirksamen Verbindlichkeiten				
360000	Verbindlichkeiten aus USt-MWSt.	34 902,76	174 522,66	171 418,58	38 006,84
361100	Nächtigungstaxe	20 788,80	150 892,20	140 016,00	31 665,00
361200	Verwahrgeld Bundesgebühren	2 554,20	14 165,50	13 405,50	3 314,20
362000	Lohnsteuer	12 136,39	151 146,37	149 026,82	14 255,94
362099	Kommunalsteuer	0,00	12 611,24	12 611,24	0,00
362100	§3 Zukunftssicherung	0,00	8 415,00	8 415,00	0,00
362190	Mandatare Anrechnungsbetrag (PV-Beitrag)	12 363,28	12 548,76	12 363,28	12 548,76
362200	BVA-Beitrag Politiker + VB neu	26 083,92	387 198,98	385 467,10	27 815,80
362300	NÖ GKK	17 905,69	212 832,04	215 400,94	15 336,79
362400	DG (FBAF)	4 244,76	57 172,74	57 244,05	4 173,45
362700	Gewerkschaftsbeitrag	255,76	3 755,15	3 759,84	251,07
368000	Jagdpacht	33 584,44	33 162,81	35 691,77	31 055,48
369000	Fraktionsbeiträge (Klubbeiträge)	0,00	26 444,98	26 444,98	0,00
369110	Sonstige Verwahrgelder	128,37	11 099,32	11 227,69	0,00
369120	Auflösung FF Wanzenau und FF Buchberg (nicht voranschlags	14 932,69	17 552,07	24 143,18	8 341,58
369200	PV-Umlage	221,69	3 271,46	3 264,99	228,16
369500	Verwahrgeld Benützungsgebühren Freibad	0,00	53 968,30	53 968,30	0,00
379099	Lohn Auszahlung	0,00	1 330 273,81	1 330 273,81	0,00
	Summe	**180 102,75**	**2 661 033,39**	**2 654 143,07**	**186 993,07**

Personaldaten iSd ÖStp (Anlage 4)

Gruppe 1 - gesamt	**Dienstverhältnis zu Gemeinde, dienstleistend in einer Dienststelle, bezahlt aus dem Budget**		**Personalaufwendungen, Aktive, betriebsmäßige Darstellung exklusive Ausgliederungen**				
			davon melden Gemeinden optional				**gesamt**
	Köpfe	VBÄ	Bezüge (L und G: Unterklasse 50-55)	Nebengebühren (L und G: Gruppen 564-569)	Dienstgeber-beiträge (L und G: Unterklasse 58)	Weitere Aufwendungen	Kontenklasse 5
BeamtInnen							
Vertragsbedienstete	41,3	41,3					
KV-Bedienstete (Kollektivvertrag)							
Summe	41,3	41,3					
darunter (Teilmengen der Gruppe 1)							
MusikschullehrerInnen							
KindergärtnerInnen und							
Bedienstete nicht-ausgegliederter Krankenanstalten							
Gruppe 1a - Ausbildungsverhältnisse (insb. Lehrlinge)							

Gruppe 2 - gesamt	**Dienstverhältnis zur Gemeinde, dienstleistend bei sonstigem Rechtsträger, bezahlt aus dem Budget**		**Personalaufwendungen, Aktive, Ausgegliederte**				
			davon melden Gemeinden optional				**gesamt**
	Köpfe	VBÄ	Bezüge (L und G: Unterklasse 50-55)	Nebengebühren (L und G: Gruppen 564-569)	Dienstgeber-beiträge (L und G: Unterklasse 58)	Weitere Aufwendungen	Kontenklasse 5
BeamtInnen							
Vertragsbedienstete							
Summe	0,0	0,0					

BeamtInnen-PensionistInnen zum 31.12.2021				
	Anzahl	**Ø-Pensions-höhe /Mt. 1)**		
RuhegenussbezieherInnen				
Hinterbliebene 2)				
Neue RuhegenussbezieherInnen im Bezugsjahr 2021				
	Anzahl	**Ø-Pensions-antrittsalter**	**Ø-Pensions-höhe /Mt. 1)**	
Alterspension 3)				
Dienstunfähigkeit 4)				
vorzeitige Pensionierung mit Abschlag 5)				
vorzeitige Pensionierung ohne Abschlag 6)				
Pensionierungen gesamt	0,0	0,0	0,0	

1) Durchschnittspension im Dezember laut Personalstatistik-Festlegungen ohne Sonderzahlungen, ohne Pflegegeld und ohne sonstige Transferleistungen; brutto
2) Witwen-, Witwer-, Waisenversorgungsbezüge und vergleichbare Leistungen
3) Ruhebezüge aufgrund einer Ruhestandsversetzung durch Erklärung iSd § 15 iVm § 236c Abs. 1 BDG 1979, eines Übertritts in den Ruhestand oder einer vergleichbaren Regelung
4) Ruhebezüge aufgrund einer Ruhestandsversetzung wegen dauernder Dienstunfähigkeit
5) Ruhebezüge aufgrund einer Ruhestandsversetzung vor dem Mindestalter für eine Ruhestandsversetzung durch Erklärung iSd Z 3, die eine Minderung der Bemessungsgrundlage bewirkt (z.B. § 207n BDG 1979)
6) Ruhebezüge aufgrund einer Ruhestandsversetzung vor dem Mindestalter für eine Ruhestandsversetzung durch Erklärung iSd Z 3, die keine Minderung der Bemessungsgrundlage bewirkt (z.B. § 207n BDG 1979)

Pensionsausgaben für das Bezugsjahr 2021	
Summe	0,00

Dienstpostenplan

Dienstpostenplan für das Haushaltsjahr 2021 RA

Dienst-zweig Nr.	Anzahl	Verwendgs.-gruppe	Leistungs-verwendg,	Funktions-verwendg	Personal-zulage
46*	1	6 halbtg.	7		
69*	1	5		7	
71*	1	5		7	ja
71*	7	5 (3 halbt.)			
71*	3	5 (1x7 M.)	6		
2*	7	5			
2*	4	5	6		
6*	1	5	6		
7*	1	4			
8*	1	4			
10*	1	4	5		
11*	7	3 (5 halbtg.)			
11*	3 FV	3 (1x10 M., 1x7 M. halbtg., 1x5 M. halbtg.)			

		1x11 M+1M.halbtg.,)			
16*	4	3 (4 halbt.)			
17*	1 FV	1 (1x8 Mon.)			
Gesamt	**50**				

Obmann der Personalvertretung

Nichtawitz Thomas

* **Dienstzweignummer/Bezeichnung**

2	**Facharbeiter**
6	**Klärfacharbeiter**
7	**Schulwart mit Zusatzverwendung**
8	**Einsarger**
10	**Kraftwagenlenker**
11	**angelernter Arbeiter**
12	**Kindergartenhilfsdienst**
16	**Schulwart**
17	**Hilfsdienst**
46	**Gehobener Bautechnischer Dienst**
69	**Rechnungsfachdienst**
71	**Verwaltungsfachdienst**

Nachweis über Personalaufwand VRV2015

Gruppe	Abschnitt	Ansatz	Beamte der Verwaltung 500000 - 500999	Vertragsbedienstete I 510000 - 510999	Vertragsbedienstete II 511000 - 511999	Angestellte ganzjährig beschäftigt 520000 - 520999	Arbeiter ganzjährig beschäftigt 521000 - 521999	Arbeiter nicht ganzjährig beschäftigt 523000 - 523999	Nebengebühren und Geldaushilfen 560000 - 569999	DGB für Finanzamt (FLAB) 580000 - 580999	Leistungen aus der Selbstträgerschaft 582000 - 582999	Gesamtsumme
0	00	**000000** Gemeindepolitiker									11.187,44	11.187,44
	01	**010000** Gemeindeamt		456.261,62	8.963,04					16.183,94	96.924,43	578.333,03
	02	**022000** Standesamt		30.270,36						1.168,83	6.440,61	37.879,80
	Summe Gruppe 0			**486.531,98**	**8.963,04**					**17.352,77**	**114.552,48**	**627.400,27**
2	21	**211000** Volksschulen			77.798,30					3.060,46	16.570,41	97.429,17
		212000 Hauptschulen (Neue Mittelschulen)			126.818,73				5.461,02	5.011,22	27.632,79	164.923,76
	24	**240100** Kindergarten Rainharterstraße			82.937,98					3.173,79	19.667,69	105.779,46
		240200 Kindergarten Spitalgasse			74.029,81					2.715,82	15.875,39	92.621,02
	27	**273000** Gemeindebücherei				4.550,09					708,47	5.258,56
	Summe Gruppe 2				**361.584,82**	**4.550,09**			**5.461,02**	**13.961,29**	**80.454,75**	**466.011,97**
5	51	**510000** Medizinische Bereichsversorgung	4.046,21									4.046,21
	Summe Gruppe 5		**4.046,21**									**4.046,21**
6	61	**617000** Bauhöfe		35.191,45	321.413,30			1.613,33		13.509,06	75.402,85	447.129,99
	Summe Gruppe 6			**35.191,45**	**321.413,30**			**1.613,33**		**13.509,06**	**75.402,85**	**447.129,99**
7	77	**771000** Maßnahmen zur Förderung des Fremden verkehrs			3.200,71						331,80	3.532,51
	Summe Gruppe 7				**3.200,71**						**331,80**	**3.532,51**
8	81	**812000** WC-Anlagen					4.172,98			162,71	99,00	4.434,69
		816000 Öffentliche Beleuchtung			87.431,19						9.570,68	97.001,87
	85	**850000** Wasserversorgung			74.437,28					2.879,66	15.759,41	93.076,35
		851000 Abwasserbeseitigung			82.739,45					3.179,02	17.577,68	103.496,15
		859000 Freibad			115.406,73					4.446,41	24.331,67	144.184,81
	Summe Gruppe 8				**360.014,65**		**4.172,98**			**10.667,80**	**67.338,44**	**442.193,87**
Summe gesamt			**4.046,21**	**521.723,43**	**1.055.176,52**	**4.550,09**	**4.172,98**	**1.613,33**	**5.461,02**	**55.490,92**	**338.080,32**	**1.990.314,82**

Nachweis Vermögen mit abgeänderter Nutzungsdauer

Konto	Bezeichnung	Nutzungsdauer lt. VRV	Abweichende Nutzungsdauer	Begründung
2/0430001/07253	Flächenwidmungsplan 2013	0,0	10,0	Es gibt keine Angaben im Vermögenskatalog. GR-Beschluss gem. § 19 Abs. 10 VRV 2015 mit 11.12.2019.
2/0430001/07254	Flächenwidmungsplan 2014	0,0	10,0	Es gibt keine Angaben im Vermögenskatalog. GR-Beschluss gem. § 19 Abs. 10 VRV 2015 mit 11.12.2019.
2/0430001/07255	Flächenwidmungsplan 2015	0,0	10,0	Es gibt keine Angaben im Vermögenskatalog. GR-Beschluss gem. § 19 Abs. 10 VRV 2015 mit 11.12.2019.
2/0430001/07256	Flächenwidmungsplan 2016	0,0	10,0	Es gibt keine Angaben im Vermögenskatalog. GR-Beschluss gem. § 19 Abs. 10 VRV 2015 mit 11.12.2019.
2/0430001/07257	Flächenwidmungsplan 2019	0,0	10,0	Es gibt keine Angaben im Vermögenskatalog. GR-Beschluss gem. § 19 Abs. 10 VRV 2015 mit 11.12.2019.
2/0430001/07258	Flächenwidmungsplan 2020	0,0	10,0	Es gibt keine Angaben im Vermögenskatalog. GR-Beschluss gem. § 19 Abs. 10 VRV 2015 mit 11.12.2019.
2/0430001/07259	Flächenwidmungsplan 2021	0,0	10,0	Es gibt keine Angaben im Vermögenskatalog. GR-Beschluss gem. § 19 Abs. 10 VRV 2015 mit 11.12.2019.
3/0440001/06575	BA12 (Leitungskataster) 2016	0,0	25,0	Es gibt keine Angaben im Vermögenskatalog. GR-Beschluss gem. § 19 Abs. 10 VRV 2015 mit 11.12.2019.
3/0440001/06737	BA12 (Leitungskataster) 2017	0,0	25,0	Es gibt keine Angaben im Vermögenskatalog. GR-Beschluss gem. § 19 Abs. 10 VRV 2015 mit 11.12.2019.
3/0440001/06738	BA12 (Leitungskataster) 2018	0,0	25,0	Es gibt keine Angaben im Vermögenskatalog. GR-Beschluss gem. § 19 Abs. 10 VRV 2015 mit 11.12.2019.t.
3/0440001/06748	BA12 (Leitungskataster) 2019	0,0	25,0	Es gibt keine Angaben im Vermögenskatalog. GR-Beschluss gem. § 19 Abs. 10 VRV 2015 mit 11.12.2019.
3/0440001/07285	KT BA12 (Leitungskataster) 2018	0,0	25,0	Es gibt keine Angaben im Vermögenskatalog. GR-Beschluss gem. § 19 Abs. 10 VRV 2015 mit 11.12.2019.
3/0440001/07286	BA13 (Leitungskataster) 2020	0,0	25,0	lt. Skript Fa. GEMDAT. Es gibt keine Angaben im Vermögenskatalog.
3/0440001/07287	BA12 (Leitungskataster) 2020	0,0	25,0	Es gibt keine Angaben im Vermögenskatalog. GR-Beschluss gem. § 19 Abs. 10 VRV 2015 mit 11.12.2019.
3/0440001/07288	BA14 (Leitungskataster) 2021	0,0	25,0	Es gibt keine Angaben im Vermögenskatalog. GR-Beschluss gem. § 19 Abs. 10 VRV 2015 mit 11.12.2019.
3/0440001/07289	BA 13 (Leitungskataster) 2021	0,0	25,0	lt. Skript Fa. GEMDAT. Es gibt keine Angaben im Vermögenskatalog.
3/0450001/07295	Finanzierungszuschuss ABA BA12 (LIS Buchberg, Etzmannsdo	50,0	25,0	Es gibt keine Angaben im Vermögenskatalog. GR-Beschluss gem. § 19 Abs. 10 VRV 2015 mit 11.12.2019.
4/0440001/06780	Software 2019	0,0	5,0	Es gibt keine Angaben im Vermögenskatalog. GR-Beschluss gem. § 19 Abs. 10 VRV 2015 mit 11.12.2019.
5/0440001/07250	Software 2019	0,0	5,0	Es gibt keine Angaben im Vermögenskatalog. GR-Beschluss gem. § 19 Abs. 10 VRV 2015 mit 11.12.2019.
5/0440001/07251	Software 2019	0,0	5,0	Es gibt keine Angaben im Vermögenskatalog. GR-Beschluss gem. § 19 Abs. 10 VRV 2015 mit 11.12.2019.
5/0440001/07252	Software 2019	0,0	5,0	Es gibt keine Angaben im Vermögenskatalog. GR-Beschluss gem. § 19 Abs. 10 VRV 2015 mit 11.12.2019.

Querschnitt (Anlage 5b)

I. Querschnitt

	Bezeichnung	Zuordnung der Aufwands- und Ertragsgruppen	Summe Haushalt	davon A 85 - 89	Summe ohne A 85 - 89
	Erträge der operativen Gebarung / Einzahlungen aus Abgaben				
10	Einzahlungen aus eigenen Abgaben	Unterklassen 83 bis 85 ohne Gruppen 852, 858 und 859	1 844 113,63	0,00	1 844 113,63
11	Erträge aus Ertragsanteilen	Gruppen 858 und 859	3 221 917,28	0,00	3 221 917,28
12	Gebühren für die Benützung von Gemeindeeinrichtungen und -anlagen	Gruppe 852	1 496 057,39	1 428 082,32	67 975,07
13	Erträge aus Leistungen	Unterklasse 81 ohne Gruppen 811, 817, 818 und 819	1 202 038,18	118 648,78	1 083 389,40
14	Erträge aus Besitz und wirtschaftlicher Tätigkeit	Gruppen 811, 820, 822, 823	59 123,71	33 396,07	25 727,64
15	Transfererträge von Trägern des öffentlichen Rechts	Gruppen 860 bis 863, 888	296 034,19	80 137,24	215 896,95
16	Sonstige Transfererträge	Gruppen 809, 864 bis 868, 880	21 205,66	10 404,96	10 800,70
17	Gewinnentnahmen der Gemeinde von Unternehmungen und marktbestimmten Betrieben der Gemeinde (A 85-89)	Gruppe 869 und 879		0,00	
18	Erträge aus Veräußerungen und sonstige Erträge	Gruppen 814, 815, 824, 827, 828 und 829	288 033,48	58 321,75	229 711,73
19	**Summe 1 (Erträge)**		**8 428 523,52**	**1 728 991,12**	**6 699 532,40**
	Aufwendungen der operativen Gebarung				
20	Personalaufwand	Klasse 5 ohne nicht finanzierungswirksame Konten	2 002 926,06	348 838,01	1 654 088,05
21	Pensionen und sonstige Ruhebezüge	Gruppen 760, 761		0,00	
22	Bezüge der gewählten Organe	Gruppe 721	167 661,74	0,00	167 661,74
23	Gebrauchs- und Verbrauchsgüter, Handelswaren	Klasse 4	140 648,11	28 442,52	112 205,59
24	Verwaltungs- und Betriebsaufwand	Klasse 6 ohne Gruppen 650 bis 655, 657, 658, 680 bis 687, 689, 690, 694 bis 699; Unterklassen 70 bis 72 ohne Gruppen 706 und 721; Gruppe 790	2 495 134,58	788 320,39	1 706 814,19
25	Zinsen für Finanzschulden	Gruppen 650, 651, 653 und 657	54 820,20	47 538,13	7 282,07
26	Laufende Transfers an Träger des öffentlichen Rechts	Gruppen 750 bis 754	2 044 494,19	0,00	2 044 494,19
27	Sonstige laufende Transfers	Gruppen 755 bis 757, 759, 764, 768, 780 und 781	72 565,58	0,00	72 565,58
28	Gewinnentnahmen der Gemeinde von Unternehmungen und marktbestimmten Betrieben der Gemeinde (A 85-89)	Gruppe 769		0,00	
29	**Summe 2 (Aufwendungen)**		**6 978 250,46**	**1 213 139,05**	**5 765 111,41**
91	**SALDO 1: Ergebnis der operativen Gebarung**	Summe 1 minus Summe 2	**1 450 273,06**	**515 852,07**	**934 420,99**

	Bezeichnung	Zuordnung Abgang/Zugang zu den Bestandskonten und der Kapitaltransferkonten	Summe Haushalt	davon A 85 - 89	Summe ohne A 85 - 89
	Vermögensgebarung mit Kapitaltransfers ohne Finanztransaktionen				
30	Veräußerung von unbeweglichem Vermögen	Unterklassen 00, 01, 05 und 06; Gruppen 801, 802 und 805 (bei unbeweglichen Kulturgütern)	19 659,80	0,00	19 659,80
31	Veräußerung von beweglichem Vermögen	Unterklassen 02 bis 04; Gruppen 100, 113, 120, 150, 159, 170 und 175; Gruppen 803, 804 und 805 (bei beweglichen Kulturgütern)		0,00	
32	Veräußerung von immateriellen Vermögenswerten	Unterklasse 07		0,00	
33	Investitionszuschüsse (erhaltene Kapitaltransfers) von Trägern des öffentlichen Rechts	Gruppen 300 bis 303, 309, 871	835 018,53	84 105,21	750 913,32
34	Sonstige Investitionszuschüsse (erhaltene Kapitaltransfers)	Gruppen 304 bis 308	89 065,97	89 065,97	
39	**Summe 3 (Vermögensgebarung mit Kapitaltransfer ohne Finanztransaktionen)**		**943 744,30**	**173 171,18**	**770 573,12**
	Vermögensgebarung und Kapitaltransfers ohne Finanztransaktionen				
40	Erwerb von unbeweglichem Vermögen	Unterklassen 00, 01 und 05; Gruppen 060, 061 und 063	1 686 845,97	447 708,39	1 239 137,58
41	Erwerb von beweglichem Vermögen, Aktivierte Vorräte	Unterklassen 02 bis 04; Gruppe 062; Gruppen 100, 113, 120, 150, 159, 170 und 175	64 113,35	22 281,05	41 832,30
42	Erwerb von immateriellen Vermögenswerten	Unterklasse 07	5 534,60	0,00	5 534,60
43	Kapitaltransfers an Träger des öffentlichen Rechts	Gruppen 130 und 135; Gruppen 770 bis 774	42 673,98	0,00	42 673,98
44	Sonstige Kapitaltransfers	Gruppen 775 bis 779, 785 und 786	81 860,40	23 333,33	58 527,07
49	**Summe 4 (Vermögensgebarung und Kapitaltransfer ohne Finanztransaktionen)**		**1 881 028,30**	**493 322,77**	**1 387 705,53**
92	**SALDO 2: Saldo der Vermögensgebarung ohne Finanztransaktionen**	Summe 3 minus Summe 4	**-937 284,00**	**-320 151,59**	**-617 132,41**

	Bezeichnung	Zuordnung der Gruppen der Finanzierungsrechnung	nur A 85 - 89
	Einzahlungen aus Finanztransaktionen		
50	Veräußerung von Beteiligungen und Wertpapieren	Unterklasse 08; Gruppen 223 und 224	0,00
51	Entnahmen aus Zahlungsmittelreserven	Gruppen 293, 294 und 295	0,00
52	Einzahlungen aus der Rückzahlung von Darlehen an Träger des öffentlichen Rechts	Gruppen 240 bis 244	0,00
53	Einzahlungen aus der Rückzahlung von Darlehen an andere und von Bezugsvorschüssen	Gruppen 245 bis 249 und 273	0,00
54	Aufnahme von Finanzschulden von Trägern des öffentlichen Rechts	Gruppen 340 bis 344, 350 bis 354	0,00
55	Aufnahme von Finanzschulden von anderen	Unterklasse 32; Gruppen 345 bis 349, 355 bis 357	450 000,00
58	Ausgleichszahlungen aus Finanzderivaten	Gruppen 821 und 826	0,00
59	**Summe 5 (Einzahlungen aus Finanztransaktionen)**		**450 000,00**
	Auszahlungen aus Finanztransaktionen		
60	Erwerb von Beteiligungen und Wertpapieren	Unterklasse 08; Gruppen 223 und 224	0,00
61	Zuführung an Zahlungsmittelreserven	Gruppen 293, 294 und 295	0,00
62	Gewährung von Darlehen an Träger des öffentlichen Rechts	Gruppen 240 bis 244	0,00
63	Gewährung von Darlehen an andere und von Bezugsvorschüssen	Gruppen 245 bis 249 und 273	0,00
64	Rückzahlung von Finanzschulden bei Trägern des öffentlichen Rechts	Gruppen 340 bis 344, 350 bis 354	26 678,03
65	Rückzahlung von Finanzschulden bei anderen	Unterklasse 32; Gruppen 345 bis 349, 355 bis 357	603 604,23
68	Ausgleichszahlungen aus Finanzderivaten	Gruppen 652, 655 und 658	0,00
69	**Summe 6 (Auszahlungen aus Finanztransaktionen)**		**630 282,26**
93	**SALDO 3: Saldo der Finanztransaktionen**	Summe 5 minus Summe 6	**-180 282,26**
94	**SALDO 4:**	Summe der Salden 1, 2 und 3	**15 418,22**

II. Ableitung des Finanzierungssaldos

70	Jahresergebnis Haushalt ohne A 85 - 89 und ohne Finanztransaktionen	Saldo 1 plus Saldo 2	317 288,58
71	Überrechnung Jahresergebnis A 85 - 89	Saldo 4 der Spalte "nur A 85 - 89"	15 418,22
95	**Finanzierungssaldo ('vorläufiges Maastricht-Ergebnis')**		**332 706,80**

Erläuterung Abweichung gegenüber Ergebnisvoranschlag

HH-Stelle	Bezeichnung	Buchungen	- Voranschlag	- Übertragung	= Abweichung	Betrag	Beschluss und Begründung	
Mittelaufbringung	**Abweichung über 3 000,00 und mehr als 30,00%**							
024000	**Wahlamt**							
2/024000+816000	Kostenbeiträge für Wahlen	6 836,37	2 000,00	0,00	4 836,37	4 836,37	31.03.2022	Siehe Erläuterungen Abweichung gegenüber Finanzierungsvoranschlag (ident).
029000	**Amtsgebäude**							
6/029000+816500	Vergütung Eigenleistung Gemeindebauhof investive Vorhaben	0,00	20 000,00	0,00	-20 000,00	-20 000,00	31.03.2022	Siehe Erläuterungen Abweichung gegenüber Finanzierungsvoranschlag (ident).
179000	**Sonstige Einrichtungen und Maßnahme n**							
2/179000+861000	Beitrag KAT-Güterwege (Land NÖ)	5 702,80	12 800,00	0,00	-7 097,20	-7 097,20	31.03.2022	Siehe Erläuterungen Abweichung gegenüber Finanzierungsvoranschlag (ident).
212000	**Hauptschulen (Neue Mittelschulen)**							
2/212000+861000	Zinsenzuschuss Darl. 212001 (F1-APM-1470)	2 228,06	7 400,00	0,00	-5 171,94	-5 171,94	31.03.2022	Siehe Erläuterungen Abweichung gegenüber Finanzierungsvoranschlag (ident).
617000	**Bauhöfe**							
2/617000+816100	Bauhöfe Personalkostenersatz Mittelschule Gars	16 467,50	5 000,00	0,00	11 467,50	11 467,50	31.03.2022	Siehe Erläuterungen Abweichung gegenüber Finanzierungsvoranschlag (ident).
632000	**Wasserwehre und Schleusen**							
2/632000+813000	Erträge aus der Auflösung von Investitionszuschüssen (Kapitaltransfers)	0,00	5 400,00	0,00	-5 400,00	-5 400,00	31.03.2022	Siehe Erläuterungen Abweichung gegenüber Finanzierungsvoranschlag (ident).
639000	**Wasserschutz sonstige Einrichtungen und Maßnahmen**							
6/639000+829910	Zuführung von operativer Gebarung	31 284,05	0,00	0,00	31 284,05	31 284,05	31.03.2022	Siehe Erläuterungen Abweichung gegenüber Finanzierungsvoranschlag (ident).
710000	**Land- und Forstwirtschaftlicher Weg ebau**							
6/710000+829910	Zuführung von operativer Gebarung	22 857,77	0,00	0,00	22 857,77	22 857,77	31.03.2022	Siehe Erläuterungen Abweichung gegenüber Finanzierungsvoranschlag (ident).
851000	**Abwasserbeseitigung**							
2/851000+816500	Personalkostenvergütung Bauhof	1 380,06	8 000,00	0,00	-6 619,94	-6 619,94	31.03.2022	Siehe Erläuterungen Abweichung gegenüber Finanzierungsvoranschlag (ident).

HH-Stelle	Bezeichnung	Buchungen	- Voranschlag	- Übertragung	= Abweichung	Betrag	Beschluss und Begründung	
6/851000+829910	Verr. zwischen operativer u. investiver Gebarung (ABA)	0,00	27 100,00	0,00	-27 100,00	-27 100,00	31.03.2022	Siehe Erläuterungen Abweichung gegenüber Finanzierungsvoranschlag (ident).
858000	**Zusammengefaßte Betriebe mit marktb estimmter Tätigkeit**							
6/858000+829910	Zuführung von operativer Gebarung	50 000,00	0,00	0,00	50 000,00	50 000,00	31.03.2022	Siehe Erläuterungen Abweichung gegenüber Finanzierungsvoranschlag (ident).
859000	**Freibad**							
2/859000+816200	Kostenersatz Personalgestellung Eislaufverein Gars	0,00	3 500,00	0,00	-3 500,00	-3 500,00	31.03.2022	Siehe Erläuterungen Abweichung gegenüber Finanzierungsvoranschlag (ident).
910000	**Geldverkehr**							
2/910000+829000	Sonstige Einnahmen (Centausgleich, UST-Jahreserklärungen, Pönale etc.)	2,03	3 200,00	0,00	-3 197,97	-3 197,97	31.03.2022	Siehe Erläuterungen Abweichung gegenüber Finanzierungsvoranschlag (ident).
912000	**Rücklagen (soweit nicht aufgeteilt)**							
2/912000+895009	Entnahmen von allgemeinen Haushaltsrücklagen	0,00	327 500,00	0,00	-327 500,00	-327 500,00	31.03.2022	Keine Entnahme erforderlich, da Ergebnishaushalt positiv.
920000	**Ausschließliche Gemeindeabgaben**							
2/920000+850000	Aufschließungsabgabe und Erg.	118 074,23	67 500,00	0,00	50 574,23	50 574,23	31.03.2022	Siehe Erläuterungen Abweichung gegenüber Finanzierungsvoranschlag (ident).
2/920000+850100	Stellplatz-Ausgleichsabgabe	0,00	4 300,00	0,00	-4 300,00	-4 300,00	31.03.2022	Siehe Erläuterungen Abweichung gegenüber Finanzierungsvoranschlag (ident).
940000	**Bedarfszuweisungen**							
2/940000+861000	Transfers von Ländern, Landesfonds und Landeskammern	4 054,23	0,00	0,00	4 054,23	4 054,23	31.03.2022	Siehe Erläuterungen Abweichung gegenüber Finanzierungsvoranschlag (ident).
2/940000+871100	Bedarfszuweisung zur Liquiditätsstärkung	16 128,75	0,00	0,00	16 128,75	16 128,75	31.03.2022	Siehe Erläuterungen Abweichung gegenüber Finanzierungsvoranschlag (ident).
947000	**Sonstige Zuschüsse der Länder**							
2/947000+861000	Transfers von Ländern, Landesfonds und Landeskammern (Corona-Hilfe II)	56 831,77	0,00	0,00	56 831,77	56 831,77	31.03.2022	Siehe Erläuterungen Abweichung gegenüber Finanzierungsvoranschlag (ident).
	Summe Mittelaufbringung	**331 847,62**	**493 700,00**	**0,00**	**-161 852,38**	**-161 852,38**		

HH-Stelle	Bezeichnung	Buchungen	- Voranschlag	- Übertragung	= Abweichung	Betrag	Beschluss und Begründung	
Mittelverwendung	**Abweichung über 3 000,00 und mehr als 30,00%**							
010000	**Gemeindeamt**							
1/010000-451000	Beheizung	-2 582,63	8 000,00	0,00	-10 582,63	-10 582,63	31.03.2022	Siehe Erläuterungen Abweichung gegenüber Finanzierungsvoranschlag (ident).
1/010000-511000	Geldbezüge Verwaltung (Arbeiter)	8 963,04	14 700,00	0,00	-5 736,96	-5 736,96	31.03.2022	Siehe Erläuterungen Abweichung gegenüber Finanzierungsvoranschlag (ident).
1/010000-680000	Planmäßige Abschreibung	12 031,13	6 700,00	0,00	5 331,13	5 331,13	31.03.2022	Höhere Abschreibung als geplant (Anpassung im NTVA).
1/010000-728500	Vergütung Eigenleistung Gemeindebauhof	2 997,42	9 000,00	0,00	-6 002,58	-6 002,58	31.03.2022	Siehe Erläuterungen Abweichung gegenüber Finanzierungsvoranschlag (ident).
022000	**Standesamt**							
1/022000-728500	Vergütung Eigenleistung Gemeindebauhof	14 519,14	1 000,00	0,00	13 519,14	13 519,14	31.03.2022	Siehe Erläuterungen Abweichung gegenüber Finanzierungsvoranschlag (ident).
029000	**Amtsgebäude**							
5/029000-728500	Vergütung Eigenleistung Gemeindebauhof investive Vorhaben	0,00	20 000,00	0,00	-20 000,00	-20 000,00	31.03.2022	Siehe Erläuterungen Abweichung gegenüber Finanzierungsvoranschlag (ident).
091000	**Personalausbildung und Personalfort bildung**							
1/091000-728000	Schulung der Bediensteten	2 458,40	6 000,00	0,00	-3 541,60	-3 541,60	31.03.2022	Siehe Erläuterungen Abweichung gegenüber Finanzierungsvoranschlag (ident).
163000	**Freiwillige Feuerwehren**							
1/163000-614000	Instandhaltung allg.Feuerwehr	12 459,23	20 000,00	0,00	-7 540,77	-7 540,77	31.03.2022	Siehe Erläuterungen Abweichung gegenüber Finanzierungsvoranschlag (ident).
1/163000-728500	Vergütung Eigenleistung Gemeindebauhof	2 508,78	10 000,00	0,00	-7 491,22	-7 491,22	31.03.2022	Siehe Erläuterungen Abweichung gegenüber Finanzierungsvoranschlag (ident).
163200	**Ankauf Fahrzeuge FF**							
1/163200-774000	Finanzierungszuschuss - FF Thunau (Fahrzeugankauf)	27 673,98	50 000,00	0,00	-22 326,02	-22 326,02	31.03.2022	Siehe Erläuterungen Abweichung gegenüber Finanzierungsvoranschlag (ident).
1/163200-774100	Finanzierungszuschuss - FF Gars (Fahrzeugaufbau)	15 000,00	0,00	0,00	15 000,00	15 000,00	31.03.2022	Siehe Erläuterungen Abweichung gegenüber Finanzierungsvoranschlag (ident).

HH-Stelle	Bezeichnung	Buchungen	- Voranschlag	- Übertragung	= Abweichung	Betrag	Beschluss und Begründung	
211000	**Volksschulen**							
1/211000-600000	Strom	4 133,25	7 300,00	0,00	-3 166,75	-3 166,75	31.03.2022	Siehe Erläuterungen Abweichung gegenüber Finanzierungsvoranschlag (ident).
1/211000-614000	Instandhaltung Gebäude	9 855,14	16 000,00	0,00	-6 144,86	-6 144,86	31.03.2022	Siehe Erläuterungen Abweichung gegenüber Finanzierungsvoranschlag (ident).
212000	**Hauptschulen (Neue Mittelschulen)**							
1/212000-566000	Dienstjubiläum	5 461,02	11 000,00	0,00	-5 538,98	-5 538,98	31.03.2022	Siehe Erläuterungen Abweichung gegenüber Finanzierungsvoranschlag (ident).
1/212000-650000	Zinsen Darlehen	1 787,35	7 400,00	0,00	-5 612,65	-5 612,65	31.03.2022	Siehe Erläuterungen Abweichung gegenüber Finanzierungsvoranschlag (ident).
1/212000-680000	Planmäßige Abschreibung	18 505,51	2 400,00	0,00	16 105,51	16 105,51	31.03.2022	Abschreibung Veranstaltungsnutzung (keien HH-Kto. für Abschreibung vorgesehen).
240200	**Kindergarten Spitalgasse**							
1/240200-614000	Instandhaltung	5 893,52	1 500,00	0,00	4 393,52	4 393,52	31.03.2022	Siehe Erläuterungen Abweichung gegenüber Finanzierungsvoranschlag (ident).
264000	**Kunsteislaufplatz**							
1/264000-728500	Vergütung Eigenleistung Gemeindebauhof	2 187,89	7 000,00	0,00	-4 812,11	-4 812,11	31.03.2022	Siehe Erläuterungen Abweichung gegenüber Finanzierungsvoranschlag (ident).
273000	**Gemeindebücherei**							
1/273000-451000	Bücherei Beheizung (Räumlichkeiten Hauptplatz 83)	-472,95	3 000,00	0,00	-3 472,95	-3 472,95	31.03.2022	Siehe Erläuterungen Abweichung gegenüber Finanzierungsvoranschlag (ident).
1/273000-728500	Vergütung Eigenleistung Gemeindebauhof	0,00	3 000,00	0,00	-3 000,00	-3 000,00	31.03.2022	Siehe Erläuterungen Abweichung gegenüber Finanzierungsvoranschlag (ident).
360000	**Heimatmuseen**							
1/360000-451000	Beheizung div.Museen	-2 382,05	6 500,00	0,00	-8 882,05	-8 882,05	31.03.2022	Siehe Erläuterungen Abweichung gegenüber Finanzierungsvoranschlag (ident).
362000	**Denkmalpflege**							
1/362000-728000	Instandhaltung Kriegerdenkmal	0,00	9 000,00	0,00	-9 000,00	-9 000,00	31.03.2022	Siehe Erläuterungen Abweichung gegenüber Finanzierungsvoranschlag (ident).

HH-Stelle	Bezeichnung	Buchungen	- Voranschlag	- Übertragung	= Abweichung	Betrag	Beschluss und Begründung	
1/362000-728500	Vergütung Eigenleistung Gemeindebauhof	3 054,75	7 000,00	0,00	-3 945,25	-3 945,25	31.03.2022	Siehe Erläuterungen Abweichung gegenüber Finanzierungsvoranschlag (ident).
380000	**Einrichtungen der Kulturpflege**							
1/380000-451000	Burg Gars GmbH (Beheizung Büro Hauptplatz 80)	-877,90	4 000,00	0,00	-4 877,90	-4 877,90	31.03.2022	Siehe Erläuterungen Abweichung gegenüber Finanzierungsvoranschlag (ident).
1/380000-680000	Planmäßige Abschreibung	0,00	5 600,00	0,00	-5 600,00	-5 600,00	31.03.2022	Keine Abschreibung 2021.
1/380000-728500	Vergütung Eigenleistung Gemeindebauhof	1 891,16	18 000,00	0,00	-16 108,84	-16 108,84	31.03.2022	Siehe Erläuterungen Abweichung gegenüber Finanzierungsvoranschlag (ident).
390000	**Kirchliche Angelegenheiten**							
1/390000-728500	Vergütung Eigenleistung Gemeindebauhof	990,53	4 000,00	0,00	-3 009,47	-3 009,47	31.03.2022	Siehe Erläuterungen Abweichung gegenüber Finanzierungsvoranschlag (ident).
489000	**WBF sonstige Maßnahmen**							
1/489000-768000	Gemeindewohnbauförderung / Zuschuss Aufschließung von Bauplätzen	2 942,15	12 000,00	0,00	-9 057,85	-9 057,85	31.03.2022	Siehe Erläuterungen Abweichung gegenüber Finanzierungsvoranschlag (ident).
530000	**Rotes Kreuz**							
1/530000-728500	Vergütung Eigenleistung Gemeindebauhof	0,00	3 000,00	0,00	-3 000,00	-3 000,00	31.03.2022	Siehe Erläuterungen Abweichung gegenüber Finanzierungsvoranschlag (ident).
617000	**Bauhöfe**							
1/617000-452000	Treibstoffe, Diesel	6 837,78	10 000,00	0,00	-3 162,22	-3 162,22	31.03.2022	Siehe Erläuterungen Abweichung gegenüber Finanzierungsvoranschlag (ident).
632000	**Wasserwehre und Schleusen**							
1/632000-680000	Planmäßige Abschreibung	0,00	6 600,00	0,00	-6 600,00	-6 600,00	31.03.2022	Keine Abschreibung 2021.
639000	**Wasserschutz sonstige Einrichtungen und Maßnahmen**							
1/639000-613000	Instandhaltung Wasserläufe	5 755,82	10 000,00	0,00	-4 244,18	-4 244,18	31.03.2022	Siehe Erläuterungen Abweichung gegenüber Finanzierungsvoranschlag (ident).
1/639000-728500	Vergütung Eigenleistung Gemeindebauhof	13 196,63	7 000,00	0,00	6 196,63	6 196,63	31.03.2022	Siehe Erläuterungen Abweichung gegenüber Finanzierungsvoranschlag (ident).

HH-Stelle	Bezeichnung	Buchungen	- Voranschlag	- Übertragung	= Abweichung	Betrag	Beschluss und Begründung	
710000	**Land- und Forstwirtschaftlicher Weg ebau**							
1/710000-728500	Vergütung Eigenleistung Gemeindebauhof	4 963,50	12 000,00	0,00	-7 036,50	-7 036,50	31.03.2022	Siehe Erläuterungen Abweichung gegenüber Finanzierungsvoranschlag (ident).
771000	**Maßnahmen zur Förderung des Fremden verkehrs**							
1/771000-457000	Werbung	9 739,03	19 000,00	0,00	-9 260,97	-9 260,97	31.03.2022	Siehe Erläuterungen Abweichung gegenüber Finanzierungsvoranschlag (ident).
1/771000-457100	Druckwerke (Prospekte etc.)	0,00	3 000,00	0,00	-3 000,00	-3 000,00	31.03.2022	Siehe Erläuterungen Abweichung gegenüber Finanzierungsvoranschlag (ident).
1/771000-511000	Bezüge VB Arb.	3 200,71	11 300,00	0,00	-8 099,29	-8 099,29	31.03.2022	Siehe Erläuterungen Abweichung gegenüber Finanzierungsvoranschlag (ident).
1/771000-728500	Vergütung Eigenleistung Gemeindebauhof	853,08	5 000,00	0,00	-4 146,92	-4 146,92	31.03.2022	Siehe Erläuterungen Abweichung gegenüber Finanzierungsvoranschlag (ident).
780000	**Betriebs- und allg. Wirtschaftsförd erung**							
1/780000-768000	Betriebsanlagenförderung (Betriebsgründung, Erw., Fassade)	4 796,38	25 000,00	0,00	-20 203,62	-20 203,62	31.03.2022	Siehe Erläuterungen Abweichung gegenüber Finanzierungsvoranschlag (ident).
812000	**WC-Anlagen**							
1/812000-728500	Vergütung Eigenleistung Gemeindebauhof	6 515,19	2 000,00	0,00	4 515,19	4 515,19	31.03.2022	Siehe Erläuterungen Abweichung gegenüber Finanzierungsvoranschlag (ident).
815000	**Park- und Gartenanlagen**							
1/815000-619000	Instandhaltung Kurpark	13 675,11	10 000,00	0,00	3 675,11	3 675,11	31.03.2022	Siehe Erläuterungen Abweichung gegenüber Finanzierungsvoranschlag (ident).
1/815000-619600	Instandhaltung Schubertpark	4 424,82	1 000,00	0,00	3 424,82	3 424,82	31.03.2022	Siehe Erläuterungen Abweichung gegenüber Finanzierungsvoranschlag (ident).
816000	**Öffentliche Beleuchtung**							
1/816000-618000	Instandhaltung öfft.Beleucht.	8 340,73	14 000,00	0,00	-5 659,27	-5 659,27	31.03.2022	Siehe Erläuterungen Abweichung gegenüber Finanzierungsvoranschlag (ident).
1/816000-728500	Vergütung Eigenleistung Gemeindebauhof	27 725,55	8 000,00	0,00	19 725,55	19 725,55	31.03.2022	Siehe Erläuterungen Abweichung gegenüber Finanzierungsvoranschlag (ident).

HH-Stelle	Bezeichnung	Buchungen	- Voranschlag	- Übertragung	= Abweichung	Betrag	Beschluss und Begründung	
817000	**Friedhöfe**							
1/817000-614000	Instandhaltung	11 184,31	25 000,00	0,00	-13 815,69	-13 815,69	31.03.2022	Siehe Erläuterungen Abweichung gegenüber Finanzierungsvoranschlag (ident).
828000	**Sonstige Märkte**							
1/828000-728500	Vergütung Eigenleistung Gemeindebauhof	350,52	10 000,00	0,00	-9 649,48	-9 649,48	31.03.2022	Siehe Erläuterungen Abweichung gegenüber Finanzierungsvoranschlag (ident).
840000	**landw. Grundbesitz**							
1/840000-683000	Verluste aus dem Abgang von Sachanlagen und immateriellen Vermögenswerten	36 195,75	100 000,00	0,00	-63 804,25	-63 804,25	31.03.2022	Siehe Erläuterungen Abweichung gegenüber Finanzierungsvoranschlag (ident).
842000	**Waldbesitz**							
1/842000-610000	Waldpflege	11 928,93	24 000,00	0,00	-12 071,07	-12 071,07	31.03.2022	Siehe Erläuterungen Abweichung gegenüber Finanzierungsvoranschlag (ident).
850000	**Wasserversorgung**							
1/850000-618000	Instandhaltung WVA-Rohrnetz	74 663,71	55 000,00	0,00	19 663,71	19 663,71	31.03.2022	Siehe Erläuterungen Abweichung gegenüber Finanzierungsvoranschlag (ident).
1/850000-631000	Telefon	8 576,84	22 500,00	0,00	-13 923,16	-13 923,16	31.03.2022	Siehe Erläuterungen Abweichung gegenüber Finanzierungsvoranschlag (ident).
1/850000-728500	Vergütung Eigenleistung Gemeindebauhof	22 702,94	4 100,00	0,00	18 602,94	18 602,94	31.03.2022	Siehe Erläuterungen Abweichung gegenüber Finanzierungsvoranschlag (ident).
851000	**Abwasserbeseitigung**							
1/851000-455000	chemische Mittel	8 211,22	15 000,00	0,00	-6 788,78	-6 788,78	31.03.2022	Siehe Erläuterungen Abweichung gegenüber Finanzierungsvoranschlag (ident).
1/851000-612000	Räumung	79 688,57	60 000,00	0,00	19 688,57	19 688,57	31.03.2022	Siehe Erläuterungen Abweichung gegenüber Finanzierungsvoranschlag (ident).
853000	**Miethausbesitz, Baurechtspacht**							
1/853000-728500	Vergütung Eigenleistung Gemeindebauhof	12 997,97	6 000,00	0,00	6 997,97	6 997,97	31.03.2022	Siehe Erläuterungen Abweichung gegenüber Finanzierungsvoranschlag (ident).

HH-Stelle	Bezeichnung	Buchungen	- Voranschlag	- Übertragung	= Abweichung	Betrag	Beschluss und Begründung	
853500	**Burgruine Gars**							
1/853500-728500	Vergütung Eigenleistung Gemeindebauhof	27 123,68	10 000,00	0,00	17 123,68	17 123,68	31.03.2022	Siehe Erläuterungen Abweichung gegenüber Finanzierungsvoranschlag (ident).
858000	**Zusammengefaßte Betriebe mit marktb estimmter Tätigkeit**							
1/858000-650000	Zinsen Bankdarlehen Burg	2 797,84	6 900,00	0,00	-4 102,16	-4 102,16	31.03.2022	Siehe Erläuterungen Abweichung gegenüber Finanzierungsvoranschlag (ident).
859000	**Freibad**							
1/859000-728500	Vergütung Eigenleistung Gemeindebauhof	6 773,53	10 000,00	0,00	-3 226,47	-3 226,47	31.03.2022	Siehe Erläuterungen Abweichung gegenüber Finanzierungsvoranschlag (ident).
900000	**Finanzverwaltung**							
1/900000-729910	Verrechnung zwischen operativer u. investiver Gebarung	104 141,82	27 100,00	0,00	77 041,82	77 041,82	31.03.2022	Siehe Erläuterungen Abweichung gegenüber Finanzierungsvoranschlag (ident).
	Summe Mittelverwendung	**666 359,82**	**792 600,00**	**0,00**	**-126 240,18**	**-126 240,18**		

Erläuterung Abweichung gegenüber Finanzierungsvoranschlag

HH-Stelle	Bezeichnung	Buchungen	- Voranschlag	- Übertragung	= Abweichung	Betrag	Beschluss und Begründung	
Mittelaufbringung	**Abweichung über 3 000,00 und mehr als 30,00%**							
024000	**Wahlamt**							
2/024000+816000	Kostenbeiträge für Wahlen	6 836,37	2 000,00	0,00	4 836,37	4 836,37	31.03.2022	Lt. Abrg. Land NÖ.
029000	**Amtsgebäude**							
6/029000+816500	Vergütung Eigenleistung Gemeindebauhof investive Vorhaben	0,00	20 000,00	0,00	-20 000,00	-20 000,00	31.03.2022	Keine Verrechnung.
163000	**Freiwillige Feuerwehren**							
6/163000+303000	FF Gars - Finanzierungsanteil Feuerwehrhaus Gars	0,00	1 400 000,00	0,00	-1 400 000,00	-1 400 000,00	31.03.2022	Umsetzung 2022 und Folgejahre lt. MFP.
6/163000+346000	Darlehen Feuerwehrhaus Gars	0,00	1 400 000,00	0,00	-1 400 000,00	-1 400 000,00	31.03.2022	Umsetzung 2022 und Folgejahre lt. MFP.
6/163000+346001	Darlehen Feuerwehrhaus Gars (Zwischenfinanzierung BZ)	0,00	1 400 000,00	0,00	-1 400 000,00	-1 400 000,00	31.03.2022	Umsetzung 2022 und Folgejahre lt. MFP.
179000	**Sonstige Einrichtungen und Maßnahme n**							
2/179000+861000	Beitrag KAT-Güterwege (Land NÖ)	5 702,80	12 800,00	0,00	-7 097,20	-7 097,20	31.03.2022	Nach tatsächlichem Förderungsfortschritt / Auszahlung.
212000	**Hauptschulen (Neue Mittelschulen)**							
2/212000+861000	Zinsenzuschuss Darl. 212001 (F1-APM-1470)	2 228,06	7 400,00	0,00	-5 171,94	-5 171,94	31.03.2022	Nach tatsächlicher Zuzählung (weniger Zuzählung = weniger Zinsenzuschuss).
617000	**Bauhöfe**							
2/617000+816100	Bauhöfe Personalkostenersatz Mittelschule Gars	16 467,50	5 000,00	0,00	11 467,50	11 467,50	31.03.2022	Nach tatsächlichem Aufwand.
639000	**Wasserschutz sonstige Einrichtungen und Maßnahmen**							
6/639000+300000	Kapitaltransfers von Bund, Bundesfonds und Bundeskammern (Revit. Kamp)	20 545,38	100 000,00	0,00	-79 454,62	-79 454,62	31.03.2022	Nach tatsächlicher Abrechnung = Auszahlung.
6/639000+301000	Kapitaltransfers von Ländern, Landesfonds und Landeskammern (Revit. Kamp)	1 826,00	15 000,00	0,00	-13 174,00	-13 174,00	31.03.2022	KT Land NÖ Revit. Kamp.

HH-Stelle	Bezeichnung	Buchungen	- Voranschlag	- Übertragung	= Abweichung	Betrag	Beschluss und Begründung	
6/639000+307000	Kapitaltransfers von privaten Haushalten und privaten Organisationen ohne Erwerbszweck und andere	0,00	40 000,00	0,00	-40 000,00	-40 000,00	31.03.2022	Keine Verrechnung über die HHSt.
6/639000+829910	Zuführung von operativer Gebarung	31 284,05	0,00	0,00	31 284,05	31 284,05	31.03.2022	Verr. zwischen operativer und investiver Gebarung.
710000	**Land- und Forstwirtschaftlicher Weg ebau**							
6/710000+000000	Erlöse bebaute Grundstücke (Apoigerstr. 90)	0,00	20 000,00	0,00	-20 000,00	-20 000,00	31.03.2022	Keine Verrechnung.
6/710000+829910	Zuführung von operativer Gebarung	22 857,77	0,00	0,00	22 857,77	22 857,77	31.03.2022	Verr. zwischen operativer und investiver Gebarung.
851000	**Abwasserbeseitigung**							
2/851000+307000	Kanaleinmündungsabgabe und Erg.	58 894,55	42 500,00	0,00	16 394,55	16 394,55	31.03.2022	Anschlüsse von Betrieben, Siedlungsbau.
2/851000+816500	Personalkostenvergütung Bauhof	1 380,06	8 000,00	0,00	-6 619,94	-6 619,94	31.03.2022	Nach tatsächlichem Aufwand / abgerechneter Leistung.
6/851000+829910	Verr. zwischen operativer u. investiver Gebarung (ABA)	0,00	27 100,00	0,00	-27 100,00	-27 100,00	31.03.2022	Keine Verrechnung erforderlich.
853000	**Miethausbesitz, Baurechtspacht**							
2/853000+000000	Erlöse bebaute Grundstücke (Apoigerstr. 90)	0,00	150 000,00	0,00	-150 000,00	-150 000,00	31.03.2022	Kein Verkauf.
858000	**Zusammengefaßte Betriebe mit marktb estimmter Tätigkeit**							
6/858000+000000	Erlöse bebaute Grundstücke (Apoigerstr. 90)	0,00	50 000,00	0,00	-50 000,00	-50 000,00	31.03.2022	Kein Verkauf.
6/858000+829910	Zuführung von operativer Gebarung	50 000,00	0,00	0,00	50 000,00	50 000,00	31.03.2022	Verr. zwischen operativer und investiver Gebarung.
859000	**Freibad**							
2/859000+816200	Kostenersatz Personalgestellung Eislaufverein Gars	0,00	3 500,00	0,00	-3 500,00	-3 500,00	31.03.2022	Keine Verrechnung mehr ab 2021.
910000	**Geldverkehr**							
2/910000+829000	Sonstige Einnahmen (Centausgleich, UST-Jahreserklärungen, Pönale etc.)	2,03	3 200,00	0,00	-3 197,97	-3 198,33	31.03.2022	Nach tatsächlicher Abrechnung im laufenden Finanzjahr.

HH-Stelle	Bezeichnung	Buchungen	- Voranschlag	- Übertragung	= Abweichung	Betrag	Beschluss und Begründung	
920000	**Ausschließliche Gemeindeabgaben**							
2/920000+850000	Aufschließungsabgabe und Erg.	119 264,59	67 500,00	0,00	51 764,59	51 764,59	31.03.2022	Mehr Aufschließ- und Ergäzungsabgaben durch positive Bauentwicklung.
2/920000+850100	Stellplatz-Ausgleichsabgabe	0,00	4 300,00	0,00	-4 300,00	-4 300,00	31.03.2022	Keine Vorschreibung 2021.
940000	**Bedarfszuweisungen**							
2/940000+861000	Transfers von Ländern, Landesfonds und Landeskammern	4 054,23	0,00	0,00	4 054,23	4 054,23	31.03.2022	Garantiebetrag nach FAG lt. Land NÖ.
2/940000+871100	Bedarfszuweisung zur Liquiditätsstärkung	16 128,75	0,00	0,00	16 128,75	16 128,75	31.03.2022	BZ laut Land NÖ.
947000	**Sonstige Zuschüsse der Länder**							
2/947000+861000	Transfers von Ländern, Landesfonds und Landeskammern (Corona-Hilfe II)	56 831,77	0,00	0,00	56 831,77	56 831,77	31.03.2022	EA-Zuschuss Corona-Hilfe II
	Summe Mittelaufbringung	**414 303,91**	**4 778 300,00**	**0,00**	**-4 363 996,09**	**-4 363 996,45**		
Mittelverwendung	**Abweichung über 3 000,00 und mehr als 30,00%**							
010000	**Gemeindeamt**							
1/010000-451000	Beheizung	-2 582,63	8 000,00	0,00	-10 582,63	-10 582,63	31.03.2022	Nach tatsächlichem Aufwand bzw. Abrechnung Gas-Heizung, da Umstellung auf Fernwärme.
1/010000-511000	Geldbezüge Verwaltung (Arbeiter)	8 963,04	14 700,00	0,00	-5 736,96	-5 736,96	31.03.2022	Nach tatsächlichem Aufwand, bzw. Umbuchung AZ auf andere Haushaltsbereiche.
1/010000-728500	Vergütung Eigenleistung Gemeindebauhof	2 997,42	9 000,00	0,00	-6 002,58	-6 002,58	31.03.2022	Nach tatsächlichem Aufwand (spätere Zuzählung).
022000	**Standesamt**							
1/022000-728500	Vergütung Eigenleistung Gemeindebauhof	14 519,14	1 000,00	0,00	13 519,14	13 519,14	31.03.2022	Nach tatsächlichem Aufwand.
029000	**Amtsgebäude**							
5/029000-728500	Vergütung Eigenleistung Gemeindebauhof investive Vorhaben	0,00	20 000,00	0,00	-20 000,00	-20 000,00	31.03.2022	Keine Verrechnung.

HH-Stelle	Bezeichnung	Buchungen	- Voranschlag	- Übertragung	= Abweichung	Betrag	Beschluss und Begründung	
031000	**Amt für Raumordnung und Raumplanung**							
1/031000-070000	Flächenwidmung- und Bebauungsplan	5 534,60	20 000,00	0,00	-14 465,40	-14 465,40	31.03.2022	Nach tatsächlichem Aufwand bzw. Abrechnung.
091000	**Personalausbildung und Personalfort bildung**							
1/091000-728000	Schulung der Bediensteten	2 458,40	6 000,00	0,00	-3 541,60	-3 541,60	31.03.2022	Nach tatsächlichem Aufwand, bzw. weniger Kursbesuche wergen COVIDl
163000	**Freiwillige Feuerwehren**							
5/163000-010000	Baukosten Feuerwehrhaus Gars	0,00	4 050 000,00	0,00	-4 050 000,00	-4 050 000,00	31.03.2022	Umsetzung 2022 und Folgejahre lt. MFP.
5/163000-042000	Einrichtung Feuerwehrhaus Gars	0,00	150 000,00	0,00	-150 000,00	-150 000,00	31.03.2022	Umsetzung 2022 und Folgejahre lt. MFP.
1/163000-614000	Instandhaltung allg.Feuerwehr	12 459,23	20 000,00	0,00	-7 540,77	-7 540,77	31.03.2022	Nach tatsächlichem Aufwand / Bedarf.
1/163000-728500	Vergütung Eigenleistung Gemeindebauhof	2 508,78	10 000,00	0,00	-7 491,22	-7 491,22	31.03.2022	Nach tatsächlichem Aufwand / Bedarf.
163200	**Ankauf Fahrzeuge FF**							
1/163200-774000	Finanzierungszuschuss - FF Thunau (Fahrzeugankauf)	27 673,98	50 000,00	0,00	-22 326,02	-22 326,02	31.03.2022	Budgetüberschuss - Restbetrag wird für FF-Gars (VRF) verwendet (siehe 163200-774100).
1/163200-774100	Finanzierungszuschuss - FF Gars (Fahrzeugaufbau)	15 000,00	0,00	0,00	15 000,00	15 000,00	31.03.2022	FF-Gars (Vorausfahrzeug) / Ausbau bestehendes Fahrzeug, Budgetüberschuss dafür auf 1/163200-774000).
211000	**Volksschulen**							
1/211000-600000	Strom	4 133,25	7 300,00	0,00	-3 166,75	-3 166,75	31.03.2022	Nach tatsächlichem Aufwand.
1/211000-614000	Instandhaltung Gebäude	9 855,14	16 000,00	0,00	-6 144,86	-6 144,86	31.03.2022	Nach tatsächlichem Aufwand (spätere Zuzählung).
212000	**Hauptschulen (Neue Mittelschulen)**							
1/212000-566000	Dienstjubiläum	5 461,02	11 000,00	0,00	-5 538,98	-5 538,98	31.03.2022	Doppelte Budgetierung, da Systemfehler (Lohnverrechnung).
1/212000-650000	Zinsen Darlehen	1 787,35	7 400,00	0,00	-5 612,65	-5 612,65	31.03.2022	Nach tatsächlichem Aufwand (spätere Zuzählung).

HH-Stelle	Bezeichnung	Buchungen	- Voranschlag	- Übertragung	= Abweichung	Betrag	Beschluss und Begründung	
240200	**Kindergarten Spitalgasse**							
1/240200-614000	Instandhaltung	5 893,52	1 500,00	0,00	4 393,52	4 393,52	31.03.2022	Nach tatsächlichem Aufwand. Terrrasse erneuern etc.
264000	**Kunsteislaufplatz**							
1/264000-728500	Vergütung Eigenleistung Gemeindebauhof	2 187,89	7 000,00	0,00	-4 812,11	-4 812,11	31.03.2022	Nach tatsächlichem Aufwand.
273000	**Gemeindebücherei**							
1/273000-451000	Bücherei Beheizung (Räumlichkeiten Hauptplatz 83)	-472,95	3 000,00	0,00	-3 472,95	-3 472,95	31.03.2022	Nach tatsächlichem Aufwand bzw. Abrechnung Gas-Heizung, da Umstellung auf Fernwärme.
1/273000-728500	Vergütung Eigenleistung Gemeindebauhof	0,00	3 000,00	0,00	-3 000,00	-3 000,00	31.03.2022	Nach tatsächlichem Aufwand.
360000	**Heimatmuseen**							
1/360000-451000	Beheizung div.Museen	-2 382,05	6 500,00	0,00	-8 882,05	-8 882,05	31.03.2022	Nach tatsächlichem Aufwand bzw. Abrechnung Gas-Heizung, da Umstellung auf Fernwärme.
362000	**Denkmalpflege**							
1/362000-728000	Instandhaltung Kriegerdenkmal	0,00	9 000,00	0,00	-9 000,00	-9 000,00	31.03.2022	Geplante Sanierung Kriegerdenkmal Tautendorf kam nicht zur Ausführung.
1/362000-728500	Vergütung Eigenleistung Gemeindebauhof	3 054,75	7 000,00	0,00	-3 945,25	-3 945,25	31.03.2022	Nach tatsächlichem Aufwand.
380000	**Einrichtungen der Kulturpflege**							
1/380000-451000	Burg Gars GmbH (Beheizung Büro Hauptplatz 80)	-877,90	4 000,00	0,00	-4 877,90	-4 877,90	31.03.2022	Abrg. EVN-Gas, wegen Umstellung auf Fernwärme, Auszahlung Guthaben.
1/380000-728500	Vergütung Eigenleistung Gemeindebauhof	1 891,16	18 000,00	0,00	-16 108,84	-16 108,84	31.03.2022	Nach tatsächlichem Aufwand bzw. Abrechnung.
390000	**Kirchliche Angelegenheiten**							
1/390000-728500	Vergütung Eigenleistung Gemeindebauhof	990,53	4 000,00	0,00	-3 009,47	-3 009,47	31.03.2022	Nach tatsächlichem Aufwand.

HH-Stelle	Bezeichnung	Buchungen	- Voranschlag	- Übertragung	= Abweichung	Betrag	Beschluss und Begründung	
489000	**WBF sonstige Maßnahmen**							
1/489000-768000	Gemeindewohnbauförderung / Zuschuss Aufschließung von Bauplätzen	2 942,15	12 000,00	0,00	-9 057,85	-9 057,85	31.03.2022	Nach tatsächlichem Aufwand bzw. Aufschließung von Bauplätzen.
530000	**Rotes Kreuz**							
1/530000-728500	Vergütung Eigenleistung Gemeindebauhof	0,00	3 000,00	0,00	-3 000,00	-3 000,00	31.03.2022	Nach tatsächlichem Aufwand.
612000	**Gemeindestraßen**							
5/612000-002000	Strassenbau	113 397,15	200 000,00	0,00	-86 602,85	-86 602,85	31.03.2022	Nach tatsächlicher Abrechnung.
617000	**Bauhöfe**							
1/617000-452000	Treibstoffe, Diesel	6 837,78	10 000,00	0,00	-3 162,22	-3 162,22	31.03.2022	Nach tatsächlichem Aufwand.
639000	**Wasserschutz sonstige Einrichtungen und Maßnahmen**							
5/639000-004001	Baukosten Revit. Kamp	53 655,43	155 000,00	0,00	-101 344,57	-101 344,57	31.03.2022	Nach tatsächlicher Abrechnung.
1/639000-010000	RET Frauenäcker (Planung und Errichtung)	897,10	25 000,00	0,00	-24 102,90	-24 102,90	31.03.2022	Nach tatsächlicher Planung / Abrechnung.
1/639000-613000	Instandhaltung Wasserläufe	5 755,82	10 000,00	0,00	-4 244,18	-4 244,18	31.03.2022	Nach tatsächlichem Aufwand.
1/639000-728500	Vergütung Eigenleistung Gemeindebauhof	13 196,63	7 000,00	0,00	6 196,63	6 196,63	31.03.2022	Nach tatsächlichem Aufwand.
710000	**Land- und Forstwirtschaftlicher Weg ebau**							
1/710000-728500	Vergütung Eigenleistung Gemeindebauhof	4 963,50	12 000,00	0,00	-7 036,50	-7 036,50	31.03.2022	Nach tatsächlichem Aufwand / Bedarf.
771000	**Maßnahmen zur Förderung des Fremden verkehrs**							
1/771000-457000	Werbung	9 739,03	19 000,00	0,00	-9 260,97	-9 260,97	31.03.2022	Nach tatsächlichem Aufwand.
1/771000-457100	Druckwerke (Prospekte etc.)	0,00	3 000,00	0,00	-3 000,00	-3 000,00	31.03.2022	Keine Drucksorten erforderlilch in diesem Jahr.

HH-Stelle	Bezeichnung	Buchungen	- Voranschlag	- Übertragung	= Abweichung	Betrag	Beschluss und Begründung	
1/771000-511000	Bezüge VB Arb.	3 200,71	11 300,00	0,00	-8 099,29	-8 099,29	31.03.2022	Nach tatsächlichem Aufwand / Bedarf.
1/771000-728500	Vergütung Eigenleistung Gemeindebauhof	853,08	5 000,00	0,00	-4 146,92	-4 146,92	31.03.2022	Nach tatsächlichem Aufwand.
780000	**Betriebs- und allg. Wirtschaftsförd erung**							
1/780000-768000	Betriebsanlagenförderung (Betriebsgründung, Erw., Fassade)	4 796,38	25 000,00	0,00	-20 203,62	-20 203,62	31.03.2022	Nach tatsächlichem Aufwand.
812000	**WC-Anlagen**							
1/812000-728500	Vergütung Eigenleistung Gemeindebauhof	6 515,19	2 000,00	0,00	4 515,19	4 515,19	31.03.2022	Nach tatsächlichem Aufwand.
815000	**Park- und Gartenanlagen**							
1/815000-619000	Instandhaltung Kurpark	13 675,11	10 000,00	0,00	3 675,11	3 675,11	31.03.2022	Nach tatsächlichem Aufwand. Baumdoktor.
1/815000-619600	Instandhaltung Schubertpark	4 424,82	1 000,00	0,00	3 424,82	3 424,82	31.03.2022	Nach tatsächlichem Aufwand.
816000	**Öffentliche Beleuchtung**							
1/816000-618000	Instandhaltung öfft.Beleucht.	8 340,73	14 000,00	0,00	-5 659,27	-5 659,27	31.03.2022	Nach tatsächlichem Aufwand / Bedarf.
1/816000-728500	Vergütung Eigenleistung Gemeindebauhof	27 725,55	8 000,00	0,00	19 725,55	19 725,55	31.03.2022	Nach tatsächlichem Aufwand.
817000	**Friedhöfe**							
1/817000-614000	Instandhaltung	11 184,31	25 000,00	0,00	-13 815,69	-13 815,69	31.03.2022	Nach tatsächlichem Aufwand bzw. Abrechnung.
828000	**Sonstige Märkte**							
1/828000-728500	Vergütung Eigenleistung Gemeindebauhof	350,52	10 000,00	0,00	-9 649,48	-9 649,48	31.03.2022	Nach tatsächlichem Aufwand.
842000	**Waldbesitz**							
1/842000-610000	Waldpflege	11 928,93	24 000,00	0,00	-12 071,07	-12 071,07	31.03.2022	Nach tatsächlichem Aufwand bzw. Abrechnung.

HH-Stelle	Bezeichnung	Buchungen	- Voranschlag	- Übertragung	= Abweichung	Betrag	Beschluss und Begründung	
850000	**Wasserversorgung**							
1/850000-004000	Erweiterung-Betriebsausstattung	0,00	12 000,00	0,00	-12 000,00	-12 000,00	31.03.2022	Nach tatsächlichem Aufwand bzw. Abrechnung.
5/850000-004800	Wasser- und Abwasserbauten und -anlagen (für MFP-Planung)	0,00	27 000,00	0,00	-27 000,00	-27 000,00	31.03.2022	Keine Buchung 2021.
1/850000-040000	Fahrzeug Neuanschaffung WVA	0,00	17 000,00	0,00	-17 000,00	-17 000,00	31.03.2022	Keine Neuanschaffung.
1/850000-618000	Instandhaltung WVA-Rohrnetz	74 663,71	55 000,00	0,00	19 663,71	19 663,71	31.03.2022	Reparaturen, Hausanschlüsse (Tausche) nach tatsächlichem Aufwand.
1/850000-631000	Telefon	8 576,84	22 500,00	0,00	-13 923,16	-13 923,16	31.03.2022	Nach tatsächlichem Aufwand bzw. Abrechnung (Anschluss Breitband WW Kotzendorf).
1/850000-728500	Vergütung Eigenleistung Gemeindebauhof	22 702,94	4 100,00	0,00	18 602,94	18 602,94	31.03.2022	Nach tatsächlichem Aufwand.
851000	**Abwasserbeseitigung**							
5/851000-004000	ABA Kläranlage	0,00	50 000,00	0,00	-50 000,00	-50 000,00	31.03.2022	Keine Projektkosten 2021 - Planung 2022 lt. ZT.
1/851000-004000	Ausbau	7 761,55	12 000,00	0,00	-4 238,45	-4 238,45	31.03.2022	Nach tatsächlichem Aufwand.
5/851000-004700	ABA Leitungskataster BA 14	27 962,52	110 000,00	0,00	-82 037,48	-82 037,48	31.03.2022	Nach tatsächlicher Abrechnung.
1/851000-042000	Betriebsausstattung	11 043,70	7 500,00	0,00	3 543,70	3 543,70	31.03.2022	Ankauf Sondermulde, Gasmessgerät etc.
1/851000-455000	chemische Mittel	8 211,22	15 000,00	0,00	-6 788,78	-6 788,78	31.03.2022	Nach tatsächlichem Aufwand / Bedarf.
1/851000-612000	Räumung	79 688,57	60 000,00	0,00	19 688,57	19 688,57	31.03.2022	Mobile Presse im Einsatz, da Altgerät defekt.
853000	**Miethausbesitz, Baurechtspacht**							
1/853000-728500	Vergütung Eigenleistung Gemeindebauhof	12 997,97	6 000,00	0,00	6 997,97	6 997,97	31.03.2022	Nach tatsächlichem Aufwand.
853500	**Burgruine Gars**							
1/853500-728500	Vergütung Eigenleistung Gemeindebauhof	27 123,68	10 000,00	0,00	17 123,68	17 123,68	31.03.2022	Nach tatsächlichem Aufwand.

HH-Stelle	Bezeichnung	Buchungen	- Voranschlag	- Übertragung	= Abweichung	Betrag	Beschluss und Begründung	
858000	**Zusammengefaßte Betriebe mit marktb estimmter Tätigkeit**							
1/858000-650000	Zinsen Bankdarlehen Burg	2 797,84	6 900,00	0,00	-4 102,16	-4 102,16	31.03.2022	Nach tatsächlichem Aufwand (spätere Zuzählung).
859000	**Freibad**							
1/859000-728500	Vergütung Eigenleistung Gemeindebauhof	6 773,53	10 000,00	0,00	-3 226,47	-3 226,47	31.03.2022	Nach tatsächlichem Aufwand.
900000	**Finanzverwaltung**							
1/900000-729910	Verrechnung zwischen operativer u. investiver Gebarung	104 141,82	27 100,00	0,00	77 041,82	77 041,82	31.03.2022	Verr. zwischen operativer und investiver Gebarung.
	Summe Mittelverwendung	**819 879,48**	**5 506 800,00**	**0,00**	**-4 686 920,52**	**-4 686 920,52**		

Stichtag zur Erstellung Rechnungsabschluss

Marktgemeinde Gars am Kamp
3571 Gars am Kamp, Hauptplatz 82
Bezirk Horn

Zl. 2/2020 Gars am Kamp, am 12.5.2020

Abschrift

der

Niederschrift

über die Sitzung des Gemeinderates der Marktgemeinde Gars am Kamp, am Montag, dem 11. Mai 2020 um 18,00 Uhr im Veranstaltungssaal der NÖ Sport-Mittelschule Gars am Kamp unter dem

Vorsitz von Bürgermeister Ing. Martin Falk.

Anwesend sind weiters Vizebürgermeisterin Pauline Uitz und die geschf. Gemeinderäte Dipl.HTL-Ing. Alfred Gundinger, DI Dr. Robert Schneider, Mag. Thomas Singer, Gerald Steindl und LAbg. Josef Wiesinger

sowie die Gemeinderäte

Blauensteiner Max (ab 18,40 Uhr)
Braun Andreas
Götz Henriette
Grabl Cornelia
Köhl Philipp
Schütz Stefan
Strasser Josef
Wieland Günther
Wiesinger Josef geb. 1963
Jaglitsch Christine
Kazantzidu Georgia
Pöppl Alma
Gröschel Helmut
Bauer Herbert

Weiters anwesend: Zack Werner

Schriftführer: Manfred Schartner

Der Bürgermeister begrüßt die Anwesenden, stellt die ordnungsgemäße Einladung sowie die Beschlußfähigkeit fest und eröffnet um 19,00 Uhr die Gemeinderatssitzung.

Pkt. 7.: Festlegung des Stichtages zur Erstellung des Rechnungsabschlusses
Referent ist der Bürgermeister.

Der Gemeindevorstand beantragt, folgendes zu beschließen:

Der Gemeinderat der Marktgemeinde Gars am Kamp beschließt in seiner Sitzung am 11.5.2020 gemäß § 83 Abs. 1 NÖ Gemeindeordnung 1973, den 31.12. eines jeden Jahres als Stichtag für die Erstellung des Rechnungsabschlusses festzulegen.
Dieser Beschluß ist im Rechnungsabschluß ersichtlich zu machen.

Der Antrag wird einstimmig angenommen.

Gars am Kamp, am 13.05.2020

Die Richtigkeit der Abschrift
bestätigt der Bürgermeister:

Seite	Inhalt
3	Vorbericht
15	Nachweis der liquiden Mittel (Kassenbestand)
19	Ergebnishaushalt Gesamt 1. Ebene (Anlage 1a) - interne Vergütungen enthalten
23	Ergebnishaushalt Gesamt 1. und 2. Ebene (Anlage 1a) - interne Vergütungen enthalten
27	Ergebnishaushalt Bereichsbudget 1. und 2. Ebene (Anlage 1a)
49	Finanzierungshaushalt Gesamt 1. Ebene (Anlage 1b) - interne Vergütungen enthalten
53	Finanzierungshaushalt Gesamt 1. und 2. Ebene (Anlage 1b) - interne Vergütungen enthalten
59	Finanzierungshaushalt Bereichsbudget 1. und 2. Ebene (Anlage 1b)
101	Vermögenshaushalt (Anlage 1c)
107	Haushaltspotential 2021
113	Haushaltspotential 2020 (Beschluss mit 2. NTVA 2021)
119	Ergebnis- und Finanzierungsrechnung Detailnachweis
207	Rückstellungsspiegel (Anlage 6q)
211	Nachweis der Investitionstätigkeit
227	Nachweis Kundenforderungen
231	Nachweis Lieferantenverbindlichkeiten
235	Nettovermögensveränderungsrechnung (Anlage 1d)
239	Darstellung Ergebnishaushalt § 1 Abs. 2 (Anlage 1e)
243	Darstellung Vermögenshaushalt § 1 Abs. 2 (Anlage 1f)
247	Nachweis über Transferzahlungen (Anlage 6a)
253	Nachweis über Haushaltsrücklagen und Zahlungsmittelreserven (Anlage 6b)
257	Einzelnachweis über Finanzschulden und Schuldendienst (Anlage 6c)
267	KPC Ersätze ABA und WVA
271	Nachweis über hausinterne Vergütungen (Anlage 6f)
275	Anlagenspiegel Einzelkonten (Anlage 6g)
333	Anlagenspiegel Einzelkonten Kapitaltransfer (Anlage 6g)
339	Liste der nicht bewerteten Kulturgüter (Anlage 6h)
343	Leasingspiegel (Anlage 6i)
347	Nachweis über unmittelbare Beteiligungen der Gebietskörperschaft (Anlage 6j)
353	Nachweis über mittelbare Beteiligungen der Gebietskörperschaft (Anlage 6k)
357	Nachweis Jahresabschluss Burg Gars GmbH
463	Nachweis Jahresabschluss Garser Kommunal GmbH

Seite	Inhalt
535	Nachweis der Wertpapiere und Beteiligungen
539	Mitgliedschaften
543	Nachweis über aktive Finanzinstrumente (Anlage 6m)
547	Einzelnachweis über aktive Finanzinstrumente (Anlage 6n)
551	Haftungsnachweis (Anlage 6r)
555	Einzelnachweis über die nicht voranschlagswirksame Gebarung gemäß § 12 (Anlage 6t)
559	Personaldaten iSd ÖStp (Anlage 4)
563	Dienstpostenplan
567	Nachweis über Personalaufwand VRV2015
571	Nachweis Vermögen mit abgeänderter Nutzungsdauer
575	Querschnitt (Anlage 5b)
581	Erläuterung Abweichung gegenüber Ergebnisvoranschlag
591	Erläuterung Abweichung gegenüber Finanzierungsvoranschlag
603	Stichtag zur Erstellung Rechnungsabschluss