

# Marktgemeinde Gars am Kamp

Hauptplatz 82  
3571 Gars am Kamp

Tel.: 02985/2225-15, Fax: 02985/2225-24

Internet: [www.gars.at](http://www.gars.at)

Email: [schneider.gemeinde@gars.at](mailto:schneider.gemeinde@gars.at)

DVR: 0090531

GKZ: 31106

Behördenkennziffer: 674122

|                     |                       |
|---------------------|-----------------------|
| Land:               | Niederösterreich      |
| Politischer Bezirk: | Horn                  |
| Einwohner:          | 3.528                 |
| Fläche:             | 50,47 km <sup>2</sup> |

## RECHNUNGSABSCHLUSS

für das

## Haushaltsjahr 2016



# **Kassenistabschluss - Gesamtabschluss**

**Rechnungsabschluss 2016**  
**Kassenistabschluss - Gesamtabchluss (gemäß § 14 VRV)**

**Gebarungsarten**

|                            | Anf. Stand           | Einnahmen lfd. Jahr  | Ausgaben lfd. Jahr   | Gesamteinnahmen      | Gesamtausgaben       | Schl. Stand          |
|----------------------------|----------------------|----------------------|----------------------|----------------------|----------------------|----------------------|
| Ordentlicher Haushalt      | -234.295,64          | 7.831.734,44         | 7.569.743,72         | 7.831.734,44         | 7.804.039,36         | 27.695,08            |
| Außerordentlicher Haushalt | 79.881,08            | 1.008.066,84         | 1.179.962,43         | 1.087.947,92         | 1.179.962,43         | -92.014,51           |
| Verwahrgelder              | 275.153,20           | 2.219.118,03         | 2.320.575,63         | 2.494.271,23         | 2.320.575,63         | 173.695,60           |
| Vorschüsse                 | -19.055,24           | 810.346,31           | 815.911,06           | 810.346,31           | 834.966,30           | -24.619,99           |
| <b>Summe</b>               | <b>101.683,40</b>    | <b>11.869.265,62</b> | <b>11.886.192,84</b> | <b>12.224.299,90</b> | <b>12.139.543,72</b> | <b>84.756,18</b>     |
| Einnahmen lfd. Jahr        | 11.869.265,62        |                      |                      | Ausgaben lfd. Jahr   |                      | 11.886.192,84        |
| <b>Gesamtsumme</b>         | <b>11.970.949,02</b> |                      |                      |                      |                      | <b>11.970.949,02</b> |



**Rechnungsabschluss 2016  
Kassenistabschluss - Gesamtabschluss (gemäß § 14 VRV)**

**Tatsächlicher Kassenbestand**

| ZW | Bezeichnung<br>IBAN / BIC                            | Anf. Stand        | Einnahmen            |                     |                      | Ausgaben             |                     |                      | Stand 2016       | Schl. Stand         | Auszug Nr.<br>Datum   |
|----|--|-------------------|----------------------|---------------------|----------------------|----------------------|---------------------|----------------------|------------------|---------------------|-----------------------|
|    |  |                   | 2016                 | 2017                | Summe                | 2016                 | 2017                | Summe                |                  |                     |                       |
| 1  | Bar  | 1.666,63          | 73.150,33            | 5.024,11            | 79.841,07            | 72.722,75            | 6.921,71            | 79.644,46            | 2.094,21         | 196,61              |                       |
|    | <b>Bar</b>   | <b>1.666,63</b>   | <b>73.150,33</b>     | <b>5.024,11</b>     | <b>79.841,07</b>     | <b>72.722,75</b>     | <b>6.921,71</b>     | <b>79.644,46</b>     | <b>2.094,21</b>  | <b>196,61</b>       |                       |
| 2  | Sparkasse<br>AT202022100100095009 / SPHNAT21XXX      | 66.223,55         | 4.934.263,54         | 1.211.848,37        | 6.212.335,46         | 4.926.535,81         | 1.075.077,61        | 6.001.613,42         | 73.951,28        | 210.722,04          | 253/01<br>30.12.2016  |
| 3  | Raiffeisenkasse<br>AT59329900001900315 / RLNWATWWZWI | 27.634,12         | 922.318,40           | 91.534,81           | 1.041.487,33         | 943.294,01           | 92.771,92           | 1.036.065,93         | 6.658,51         | 5.421,40            | 179/001<br>30.12.2016 |
| 4  | Postsparkasse  |                   |                      |                     |                      |                      |                     |                      |                  |                     |                       |
| 5  | Volksbank<br>AT654360000004300190 / WVOHAT21         | 6.159,10          | 516.132,94           | 69.552,36           | 591.844,40           | 520.239,86           | 55.786,65           | 576.026,51           | 2.052,18         | 15.817,89           | 0210<br>31.12.2016    |
| 9  | Termingeldeinlagen                                   |                   |                      |                     |                      |                      |                     |                      |                  |                     |                       |
|    | <b>Bankkonto</b>                                     | <b>100.016,77</b> | <b>6.372.714,88</b>  | <b>1.372.935,54</b> | <b>7.845.667,19</b>  | <b>6.390.069,68</b>  | <b>1.223.636,18</b> | <b>7.613.705,86</b>  | <b>82.661,97</b> | <b>231.961,33</b>   |                       |
| 6  | Gegenverrechnung                                     |                   | 5.695.933,28         | 770.452,96          | 6.466.386,24         | 5.695.933,28         | 770.452,96          | 6.466.386,24         |                  |                     |                       |
|    | <b>Verrechnung</b>                                   | <b>0,00</b>       | <b>5.695.933,28</b>  | <b>770.452,96</b>   | <b>6.466.386,24</b>  | <b>5.695.933,28</b>  | <b>770.452,96</b>   | <b>6.466.386,24</b>  | <b>0,00</b>      | <b>0,00</b>         |                       |
|    | <b>Gesamtsumme</b>                                   | <b>101.683,40</b> | <b>12.141.798,49</b> | <b>2.148.412,61</b> | <b>14.391.894,50</b> | <b>12.158.725,71</b> | <b>2.001.010,85</b> | <b>14.159.736,56</b> | <b>84.756,18</b> | <b>232.157,94</b>   |                       |
|    | <b>Minus Einnahmen 2017</b>                          |                   |                      |                     |                      |                      |                     |                      |                  | <b>2.148.412,61</b> |                       |
|    | <b>Plus Ausgaben 2017</b>                            |                   |                      |                     |                      |                      |                     |                      |                  | <b>2.001.010,85</b> |                       |
|    | <b>Gesamtkassenbestand 2016</b>                      |                   |                      |                     |                      |                      |                     |                      |                  | <b>84.756,18</b>    |                       |
|    | <b>Minus schließlicher Kassenbestand</b>             |                   |                      |                     |                      |                      |                     |                      |                  | <b>84.756,18</b>    |                       |
|    | <b>Differenz</b>                                     |                   |                      |                     |                      |                      |                     |                      |                  | <b>0,00</b>         |                       |

Der vorliegende Rechnungsabschluss enthält alle im Rechnungszeitraum erfolgten Gebarungen. Er stimmt mit den Belegen und Aufzeichnungen in den Rechnungsbüchern überein. Die ausgewiesenen buchmäßigen Bestände stimmen mit den tatsächlich vorhandenen Bargeldbeständen und Bankbeständen überein.

Der Bürgermeister

Kassenverwalter

Ing. Martin Falk

Simon Schneider

Der vorliegende Rechnungsabschluss wurde vom Prüfungsausschuss überprüft. Er ist sachlich und rechnerisch richtig.

Obmann des Prüfungsausschusses

Mitglieder des Prüfungsausschusses

GR Helmut Gröschel



# **Gesamtübersicht nach Gruppen OH**

**Rechnungsabschluss 2016**  
**Gesamtübersicht nach Gruppen OH**

Marktgemeinde Gars am Kamp

DVR-Nr: 0090531

| Gruppe Einnahmen   | Anf. Rest         | Anordnungssoll      | Gesamtsoll          | Ist                 | Schl. Rest        | VA+NVA              | Soll - VA        |
|--|-------------------|---------------------|---------------------|---------------------|-------------------|---------------------|------------------|
| 0 Gruppe 0 / Vertretungskörper und allgemeine Verwaltung   |                   | 354.357,53          | 354.357,53          | 354.357,53          |                   | 375.200,00          | -20.842,47       |
| 1 Gruppe 1 / Öffentliche Ordnung und Sicherheit            |                   | 13.739,39           | 13.739,39           | 13.739,39           |                   | 11.700,00           | 2.039,39         |
| 2 Gruppe 2 / Unterricht, Erziehung, Sport und Wissenschaft | 4.721,29          | 221.633,08          | 226.354,37          | 221.740,45          | 4.613,92          | 234.500,00          | -12.866,92       |
| 3 Gruppe 3 / Kunst, Kultur und Kultus                      |                   | 8.733,63            | 8.733,63            | 8.733,63            |                   | 9.000,00            | -266,37          |
| 4 Gruppe 4 / Soziale Wohlfahrt und Wohnbauförderung        |                   |                     |                     |                     |                   | 100,00              | -100,00          |
| 5 Gruppe 5 / Gesundheit                                    |                   | 2.046,52            | 2.046,52            | 2.046,52            |                   | 600,00              | 1.446,52         |
| 6 Gruppe 6 / Straßen- und Wasserbau, Verkehr               |                   | 422.636,58          | 422.636,58          | 422.636,58          |                   | 329.100,00          | 93.536,58        |
| 7 Gruppe 7 / Wirtschaftsförderung                          | 103,95            | 24.930,88           | 25.034,83           | 24.930,87           | 103,96            | 21.500,00           | 3.430,88         |
| 8 Gruppe 8 / Dienstleistungen                              | 57.748,87         | 1.884.312,12        | 1.942.060,99        | 1.923.461,33        | 18.599,66         | 1.944.400,00        | -60.087,88       |
| 9 Gruppe 9 / Finanzwirtschaft                              | 223.477,21        | 4.686.839,74        | 4.910.316,95        | 4.801.145,59        | 109.171,36        | 4.594.800,00        | 92.039,74        |
| <b>Summe</b>   | <b>286.051,32</b> | <b>7.619.229,47</b> | <b>7.905.280,79</b> | <b>7.772.791,89</b> | <b>132.488,90</b> | <b>7.520.900,00</b> | <b>98.329,47</b> |
| 963000 SOLL ÜBERSCHUSS                                     |                   | 58.942,55           | 58.942,55           | 58.942,55           |                   | 58.900,00           | 42,55            |
| <b>Summe inkl. Abwicklung Vorjahre</b>                     | <b>286.051,32</b> | <b>7.678.172,02</b> | <b>7.964.223,34</b> | <b>7.831.734,44</b> | <b>132.488,90</b> | <b>7.579.800,00</b> | <b>98.372,02</b> |
| 965000 Ist - Überschuß                                     |                   | 27.695,08           | 27.695,08           |                     | 27.695,08         |                     |                  |
| <b>Gesamtsumme</b>   | <b>286.051,32</b> | <b>7.705.867,10</b> | <b>7.991.918,42</b> | <b>7.831.734,44</b> | <b>160.183,98</b> |                     |                  |

## Rechnungsabschluss 2016 Gesamtübersicht nach Gruppen OH

| Gruppe Ausgaben  | Anf. Rest         | Anordnungssoll      | Gesamtsoll          | Ist                 | Schl. Rest        | VA+NVA              | Soll - VA         |
|--|-------------------|---------------------|---------------------|---------------------|-------------------|---------------------|-------------------|
| 0 Gruppe 0 / Vertretungskörper und allgemeine Verwaltung   |                   | 856.116,79          | 856.116,79          | 856.116,79          |                   | 866.900,00          | -10.783,21        |
| 1 Gruppe 1 / Öffentliche Ordnung und Sicherheit            |                   | 117.470,92          | 117.470,92          | 117.470,92          |                   | 152.400,00          | -34.929,08        |
| 2 Gruppe 2 / Unterricht, Erziehung, Sport und Wissenschaft |                   | 1.178.303,68        | 1.178.303,68        | 1.178.303,68        |                   | 1.205.100,00        | -26.796,32        |
| 3 Gruppe 3 / Kunst, Kultur und Kultus                      |                   | 314.165,33          | 314.165,33          | 309.588,53          | 4.576,80          | 274.800,00          | 39.365,33         |
| 4 Gruppe 4 / Soziale Wohlfahrt und Wohnbauförderung        |                   | 617.490,32          | 617.490,32          | 617.490,32          |                   | 624.300,00          | -6.809,68         |
| 5 Gruppe 5 / Gesundheit                                    |                   | 878.922,16          | 878.922,16          | 878.922,16          |                   | 881.300,00          | -2.377,84         |
| 6 Gruppe 6 / Straßen- und Wasserbau, Verkehr               | -7.186,87         | 719.658,02          | 712.471,15          | 712.471,15          |                   | 743.300,00          | -23.641,98        |
| 7 Gruppe 7 / Wirtschaftsförderung                          |                   | 229.606,22          | 229.606,22          | 229.606,22          |                   | 240.400,00          | -10.793,78        |
| 8 Gruppe 8 / Dienstleistungen                              |                   | 2.503.009,13        | 2.503.009,13        | 2.503.009,13        |                   | 2.542.400,00        | -39.390,87        |
| 9 Gruppe 9 / Finanzwirtschaft                              |                   | 107.822,27          | 107.822,27          | 107.822,27          |                   | 48.900,00           | 58.922,27         |
| <b>Summe</b>   | <b>-7.186,87</b>  | <b>7.522.564,84</b> | <b>7.515.377,97</b> | <b>7.510.801,17</b> | <b>4.576,80</b>   | <b>7.579.800,00</b> | <b>-57.235,16</b> |
| 962000 IST - ABGANG  | 234.295,64        |                     | 234.295,64          | 234.295,64          |                   |                     |                   |
| 963000 SOLL - UEBERSCHUSS                                  | 58.942,55         |                     | 58.942,55           | 58.942,55           |                   |                     |                   |
| <b>Summe inkl. Abwicklung Vorjahre</b>                     | <b>286.051,32</b> | <b>7.522.564,84</b> | <b>7.808.616,16</b> | <b>7.804.039,36</b> | <b>4.576,80</b>   | <b>7.579.800,00</b> | <b>-57.235,16</b> |
| 965000 Ist - Überschuß                                     |                   | 27.695,08           | 27.695,08           | 27.695,08           |                   |                     |                   |
| 967000 Soll - Überschuß                                    |                   | 155.607,18          | 155.607,18          |                     | 155.607,18        |                     |                   |
| <b>Gesamtsumme</b>   | <b>286.051,32</b> | <b>7.705.867,10</b> | <b>7.991.918,42</b> | <b>7.831.734,44</b> | <b>160.183,98</b> |                     |                   |

### Gesamtabschluss des ordentlichen Haushalts

|                   |  |  |                   |                         |  |
|-------------------|--|--|-------------------|-------------------------|--|
| 7.831.734,44      | Einnahmenabstättung  |  |                   |                         |  |
| 7.804.039,36      | - Ausgabenabstättung                                       |  |                   |                         |  |
| 27.695,08         | = Kassen(fehl)betrag                                       |  |                   |                         |  |
| 132.488,90        | + Einnahmerückstände                                       |  |                   |                         |  |
| 160.183,98        | = Zwischensumme  |  | 7.678.172,02      | Einnahmenvorschreibung  |  |
| 4.576,80          | - Ausgabenrückstände                                       |  | 7.522.564,84      | - Ausgabenvorschreibung |  |
| <b>155.607,18</b> | <b>= Jahresergebnis (+ ... Überschuss, - ... Abgang) =</b> |  | <b>155.607,18</b> |                         |  |



# **Gesamtübersicht nach Gruppen AOH**

## Rechnungsabschluss 2016 Gesamtübersicht nach Gruppen AOH

| Gruppe                                 | Einnahmen  | Anf. Rest         | Anordnungssoll      | Gesamtsoll          | Ist                 | Schl. Rest        | VA+NVA              | Soll - VA            |
|--|--|-------------------|---------------------|---------------------|---------------------|-------------------|---------------------|----------------------|
| 0                                      | Gruppe 0 / Vertretungskörper und allgemeine Verwaltung |                   | 4.359,60            | 4.359,60            | 4.359,60            |                   | 4.400,00            | -40,40               |
| 1                                      | Gruppe 1 / Öffentliche Ordnung und Sicherheit          |                   | 391.635,80          | 391.635,80          | 391.635,80          |                   | 779.700,00          | -388.064,20          |
| 6                                      | Gruppe 6 / Straßen- und Wasserbau, Verkehr             |                   | 224.252,97          | 224.252,97          | 224.252,97          |                   | 782.000,00          | -557.747,03          |
| 7                                      | Gruppe 7 / Wirtschaftsförderung                        |                   | 22.631,89           | 22.631,89           | 22.631,89           |                   | 30.000,00           | -7.368,11            |
| 8                                      | Gruppe 8 / Dienstleistungen                            | 4.769,27          | 238.990,43          | 243.759,70          | 242.172,25          | 1.587,45          | 499.900,00          | -260.909,57          |
| <b>Summe</b>                           |  | <b>4.769,27</b>   | <b>881.870,69</b>   | <b>886.639,96</b>   | <b>885.052,51</b>   | <b>1.587,45</b>   | <b>2.096.000,00</b> | <b>-1.214.129,31</b> |
| 961000                                 | IST-ÜBERSCHUSS Vorjahr                                 |                   | 99.063,07           | 99.063,07           | 99.063,07           |                   |                     |                      |
| 963000                                 | SOLL-ÜBERSCHUSS Vorjahr                                |                   | 103.832,34          | 103.832,34          | 103.832,34          |                   | 103.800,00          | 32,34                |
| 964000                                 | Soll - Abgang  | 19.181,99         |                     | 19.181,99           | 19.181,99           |                   |                     |                      |
| <b>Summe inkl. Abwicklung Vorjahre</b> |  | <b>123.014,33</b> | <b>985.703,03</b>   | <b>1.108.717,36</b> | <b>1.107.129,91</b> | <b>1.587,45</b>   | <b>2.199.800,00</b> | <b>-1.214.096,97</b> |
| 965000                                 | Ist - Überschuß  |                   | 36.636,68           | 36.636,68           |                     | 36.636,68         |                     |                      |
| 966000                                 | Ist - Abgang   |                   | 128.651,19          | 128.651,19          | 128.651,19          |                   |                     |                      |
| 968000                                 |  |                   | 127.063,74          | 127.063,74          |                     | 127.063,74        |                     |                      |
| <b>Gesamtsumme</b>                     |  | <b>123.014,33</b> | <b>1.278.054,64</b> | <b>1.401.068,97</b> | <b>1.235.781,10</b> | <b>165.287,87</b> |                     |                      |

### Gesamtabschluss des außerordentlichen Haushalts

|                    |  |                    |                         |
|--------------------|--|--------------------|-------------------------|
| 1.107.129,91       | Einnahmenabstättung  |                    |                         |
| 1.199.144,42       | - Ausgabenabstättung                                       |                    |                         |
| -92.014,51         | = Kassen(fehl)betrag                                       |                    |                         |
| 1.587,45           | + Einnahmerückstände                                       |                    |                         |
| -90.427,06         | = Zwischensumme  | 985.703,03         | Einnahmenvorschreibung  |
| 36.636,68          | - Ausgabenrückstände                                       | 1.112.766,77       | - Ausgabenvorschreibung |
| <b>-127.063,74</b> | <b>= Jahresergebnis (+ ... Überschuss, - ... Abgang) =</b> | <b>-127.063,74</b> |                         |



**Rechnungsabschluss 2016  
Gesamtübersicht nach Gruppen AOH**

| Gruppe Ausgaben  | Anf. Rest         | Anordnungssoll      | Gesamtsoll          | Ist                 | Schl. Rest        | VA+NVA              | Soll - VA            |
|--|-------------------|---------------------|---------------------|---------------------|-------------------|---------------------|----------------------|
| 0 Gruppe 0 / Vertretungskörper und allgemeine Verwaltung |                   | 4.359,60            | 4.359,60            | 4.359,60            |                   | 4.400,00            | -40,40               |
| 1 Gruppe 1 / Öffentliche Ordnung und Sicherheit          |                   | 391.635,80          | 391.635,80          | 391.635,80          |                   | 779.700,00          | -388.064,20          |
| 6 Gruppe 6 / Straßen- und Wasserbau, Verkehr             |                   | 257.873,13          | 257.873,13          | 221.236,45          | 36.636,68         | 815.600,00          | -557.726,87          |
| 7 Gruppe 7 / Wirtschaftsförderung                        |                   | 22.631,89           | 22.631,89           | 22.631,89           |                   | 30.000,00           | -7.368,11            |
| 8 Gruppe 8 / Dienstleistungen                            |                   | 417.084,36          | 417.084,36          | 417.084,36          |                   | 550.900,00          | -133.815,64          |
| <b>Summe</b>   | <b>0,00</b>       | <b>1.093.584,78</b> | <b>1.093.584,78</b> | <b>1.056.948,10</b> | <b>36.636,68</b>  | <b>2.180.600,00</b> | <b>-1.087.015,22</b> |
| 962000 Ist - Abgang                                      | 19.181,99         |                     | 19.181,99           | 19.181,99           |                   |                     |                      |
| 963000 Soll - Überschuß                                  | 103.832,34        |                     | 103.832,34          | 103.832,34          |                   |                     |                      |
| 964000 Soll-Abgang Vorjahr Burg                          |                   | 19.181,99           | 19.181,99           | 19.181,99           |                   | 19.200,00           | -18,01               |
| <b>Summe inkl. Abwicklung Vorjahre</b>                   | <b>123.014,33</b> | <b>1.112.766,77</b> | <b>1.235.781,10</b> | <b>1.199.144,42</b> | <b>36.636,68</b>  | <b>2.199.800,00</b> | <b>-1.087.033,23</b> |
| 965000 Ist - Überschuß                                   |                   | 36.636,68           | 36.636,68           | 36.636,68           |                   |                     |                      |
| 966000 Ist - Abgang                                      |                   | 128.651,19          | 128.651,19          |                     | 128.651,19        |                     |                      |
| <b>Gesamtsumme</b>                                       | <b>123.014,33</b> | <b>1.278.054,64</b> | <b>1.401.068,97</b> | <b>1.235.781,10</b> | <b>165.287,87</b> |                     |                      |

**Rechnungs(=Soll)-Abschluss (§ 17 Abs. 1 Z. 2 VRV)**

|  | OH (Vorschreibung)  | AOH (Vorschreibung) | Gesamthaushalt      |
|--|---------------------|---------------------|---------------------|
| Ergebnis des Vorjahres                           | 58.942,55           | 84.650,35           | 143.592,90          |
| + Einnahmen lfd. Jahr (ohne Überschuss Vorjahre) | 7.619.229,47        | 881.870,69          | 8.501.100,16        |
| <b>Summe A</b>                                   | <b>7.678.172,02</b> | <b>966.521,04</b>   | <b>8.644.693,06</b> |
| Ausgaben lfd. Jahr (ohne Abgang Vorjahre)        | 7.522.564,84        | 1.093.584,78        | 8.616.149,62        |
| Jahresergebnis                                   | 155.607,18          | -127.063,74         | 28.543,44           |
| <b>Summe B = Summe A</b>                         | <b>7.678.172,02</b> | <b>966.521,04</b>   | <b>8.644.693,06</b> |



# **Gesamtübersicht nach Vorhaben**

**Rechnungsabschluss 2016**  
**Gesamtübersicht nach Vorhaben**

Marktgemeinde Gars am Kamp

DVR-Nr: 0090531

| <b>Vorhaben Einnahmen</b>                                   | <b>Anf. Rest</b>  | <b>Anordnungssoll</b> | <b>Gesamtsoll</b>   | <b>Ist</b>          | <b>Schl. Rest</b> | <b>VA+NVA</b>       | <b>Soll - VA</b>     |
|---|-------------------|-----------------------|---------------------|---------------------|-------------------|---------------------|----------------------|
| 031000 ÖROP digit.Flächenwidmungsplan                       |                   | 4.359,60              | 4.359,60            | 4.359,60            |                   | 4.400,00            | -40,40               |
| 163000 Freiwillige Feuerwehren                              |                   | 1.872,00              | 1.872,00            | 1.872,00            |                   | 344.900,00          | -343.028,00          |
| 163100 Ankauf HLF 3 - FF Gars am Kamp                       |                   | 375.692,78            | 375.692,78          | 375.692,78          |                   | 412.800,00          | -37.107,22           |
| 179000 KAT-GÜTERWEGE (Unwetterschäden)                      |                   | 14.071,02             | 14.071,02           | 14.071,02           |                   | 22.000,00           | -7.928,98            |
| 612000 Strassenbau  |                   | 223.955,97            | 223.955,97          | 223.955,97          |                   | 172.000,00          | 51.955,97            |
| 632000 Wasserrückhalt und Erosionsschutz Maiersch           |                   | 297,00                | 297,00              | 297,00              |                   | 260.000,00          | -259.703,00          |
| 639000 Revitalisierung Kamp KG. Buchberg                    |                   |                       |                     |                     |                   | 350.000,00          | -350.000,00          |
| 710000 Güterwege Erhaltung                                  |                   | 22.631,89             | 22.631,89           | 22.631,89           |                   | 30.000,00           | -7.368,11            |
| 821000 Garser Ecomobil                                      |                   | 35.100,00             | 35.100,00           | 35.100,00           |                   | 34.800,00           | 300,00               |
| 850000 Wasserversorgungsanlage                              | 3.683,17          | 2.111,09              | 5.794,26            | 3.474,73            | 2.319,53          | 61.400,00           | -59.288,91           |
| 851000 Abwasserbeseitigungsanlage                           | 1.086,10          | 3.220,94              | 4.307,04            | 5.039,12            | -732,08           | 93.200,00           | -89.979,06           |
| 853000 Amtshaus-Umbau                                       |                   | 1.040,00              | 1.040,00            | 1.040,00            |                   |                     | 1.040,00             |
| 858000 Burg Gars  |                   | 197.518,40            | 197.518,40          | 197.518,40          |                   | 310.500,00          | -112.981,60          |
| <b>Summe</b>  | <b>4.769,27</b>   | <b>881.870,69</b>     | <b>886.639,96</b>   | <b>885.052,51</b>   | <b>1.587,45</b>   | <b>2.096.000,00</b> | <b>-1.214.129,31</b> |
| 961000 IST-ÜBERSCHUSS Vorjahr (Strassenbau)                 | 33.620,16         |                       | 33.620,16           | 33.620,16           |                   |                     |                      |
| 963000 SOLL-ÜBERSCHUSS Vorjahr (Strassenbau)                |                   | 33.620,16             | 33.620,16           | 33.620,16           |                   | 33.600,00           | 20,16                |
| 961000 IST - ÜBERSCHUSS Vorjahr (Wasserversorgungsanlage)   | 54.917,22         |                       | 54.917,22           | 54.917,22           |                   |                     |                      |
| 963000 SOLL - ÜBERSCHUSS Vorjahr (Wasserversorgungsanlage)  |                   | 58.600,39             | 58.600,39           | 58.600,39           |                   | 58.600,00           | 0,39                 |
| 961000 IST-ÜBERSCHUSS Vorjahr (Abwasserbeseitigungsanlage)  | 10.525,69         |                       | 10.525,69           | 10.525,69           |                   |                     |                      |
| 963000 SOLL-ÜBERSCHUSS Vorjahr (Abwasserbeseitigungsanlage) |                   | 11.611,79             | 11.611,79           | 11.611,79           |                   | 11.600,00           | 11,79                |
| 964000 Soll - Abgang (Burg Gars)                            | 19.181,99         |                       | 19.181,99           | 19.181,99           |                   |                     |                      |
| <b>Summe inkl. Abwicklung Vorjahre</b>                      | <b>123.014,33</b> | <b>985.703,03</b>     | <b>1.108.717,36</b> | <b>1.107.129,91</b> | <b>1.587,45</b>   | <b>2.199.800,00</b> | <b>-1.214.096,97</b> |
| 965000 Ist - Überschuß (Strassenbau)                        |                   | 36.636,68             | 36.636,68           |                     | 36.636,68         |                     |                      |
| 966000 Ist - Abgang (Wasserversorgungsanlage)               |                   | 56.959,97             | 56.959,97           | 56.959,97           |                   |                     |                      |
| 968000 (Wasserversorgungsanlage)                            |                   | 54.640,44             | 54.640,44           |                     | 54.640,44         |                     |                      |
| 966000 Ist - Abgang (Abwasserbeseitigungsanlage)            |                   | 71.691,22             | 71.691,22           | 71.691,22           |                   |                     |                      |
| 968000 Soll - Abgang (Abwasserbeseitigungsanlage)           |                   | 72.423,30             | 72.423,30           |                     | 72.423,30         |                     |                      |
| <b>Gesamtsumme</b>  | <b>123.014,33</b> | <b>1.278.054,64</b>   | <b>1.401.068,97</b> | <b>1.235.781,10</b> | <b>165.287,87</b> |                     |                      |

**Rechnungsabschluss 2016**  
**Gesamtübersicht nach Vorhaben**

Marktgemeinde Gars am Kamp

DVR-Nr: 0090531

| <b>Vorhaben Ausgaben</b>                             | <b>Anf. Rest</b>  | <b>Anordnungssoll</b> | <b>Gesamtsoll</b>   | <b>Ist</b>          | <b>Schl. Rest</b> | <b>VA+NVA</b>       | <b>Soll - VA</b>     |
|--|-------------------|-----------------------|---------------------|---------------------|-------------------|---------------------|----------------------|
| 031000 ÖROP digit.Flächenwidmungsplan                |                   | 4.359,60              | 4.359,60            | 4.359,60            |                   | 4.400,00            | -40,40               |
| 163000 Freiwillige Feuerwehren                       |                   | 1.872,00              | 1.872,00            | 1.872,00            |                   | 344.900,00          | -343.028,00          |
| 163100 Ankauf HLF 3 - FF Gars am Kamp                |                   | 375.692,78            | 375.692,78          | 375.692,78          |                   | 412.800,00          | -37.107,22           |
| 179000 KAT-GÜTERWEGE (Unwetterschäden)               |                   | 14.071,02             | 14.071,02           | 14.071,02           |                   | 22.000,00           | -7.928,98            |
| 612000 Strassenbau                                   |                   | 257.576,13            | 257.576,13          | 220.939,45          | 36.636,68         | 205.600,00          | 51.976,13            |
| 632000 Wasserrückhalt und Erosionsschutz Maiersch    |                   | 297,00                | 297,00              | 297,00              |                   | 260.000,00          | -259.703,00          |
| 639000 Revitalisierung Kamp KG. Buchberg             |                   |                       |                     |                     |                   | 350.000,00          | -350.000,00          |
| 710000 Güterwege Erhaltung                           |                   | 22.631,89             | 22.631,89           | 22.631,89           |                   | 30.000,00           | -7.368,11            |
| 821000 Garser Ecomobil                               |                   | 35.100,00             | 35.100,00           | 35.100,00           |                   | 34.800,00           | 300,00               |
| 850000 Wasserversorgungsanlage                       |                   | 115.351,92            | 115.351,92          | 115.351,92          |                   | 120.000,00          | -4.648,08            |
| 851000 Abwasserbeseitigungsanlage                    |                   | 87.256,03             | 87.256,03           | 87.256,03           |                   | 104.800,00          | -17.543,97           |
| 853000 Amtshaus-Umbau                                |                   | 1.040,00              | 1.040,00            | 1.040,00            |                   |                     | 1.040,00             |
| 858000 Burg Gars                                     |                   | 178.336,41            | 178.336,41          | 178.336,41          |                   | 291.300,00          | -112.963,59          |
| <b>Summe</b>   | <b>0,00</b>       | <b>1.093.584,78</b>   | <b>1.093.584,78</b> | <b>1.056.948,10</b> | <b>36.636,68</b>  | <b>2.180.600,00</b> | <b>-1.087.015,22</b> |
| 963000 SOLL-ÜBERSCHUSS Vorjahr (Strassenbau)         | 33.620,16         |                       | 33.620,16           | 33.620,16           |                   |                     |                      |
| 963000 Soll - Überschuß (Wasserversorgungsanlage)    | 58.600,39         |                       | 58.600,39           | 58.600,39           |                   |                     |                      |
| 963000 Soll - Überschuß (Abwasserbeseitigungsanlage) | 11.611,79         |                       | 11.611,79           | 11.611,79           |                   |                     |                      |
| 962000 Ist - Abgang (Burg Gars)                      | 19.181,99         |                       | 19.181,99           | 19.181,99           |                   |                     |                      |
| 964000 Soll-Abgang Vorjahr Burg (Burg Gars)          |                   | 19.181,99             | 19.181,99           | 19.181,99           |                   | 19.200,00           | -18,01               |
| <b>Summe inkl. Abwicklung Vorjahre</b>               | <b>123.014,33</b> | <b>1.112.766,77</b>   | <b>1.235.781,10</b> | <b>1.199.144,42</b> | <b>36.636,68</b>  | <b>2.199.800,00</b> | <b>-1.087.033,23</b> |
| 965000 Ist - Überschuß (Strassenbau)                 |                   | 36.636,68             | 36.636,68           | 36.636,68           |                   |                     |                      |
| 966000 Ist - Abgang (Wasserversorgungsanlage)        |                   | 56.959,97             | 56.959,97           |                     | 56.959,97         |                     |                      |
| 966000 Ist - Abgang (Abwasserbeseitigungsanlage)     |                   | 71.691,22             | 71.691,22           |                     | 71.691,22         |                     |                      |
| <b>Gesamtsumme</b>                                   | <b>123.014,33</b> | <b>1.278.054,64</b>   | <b>1.401.068,97</b> | <b>1.235.781,10</b> | <b>165.287,87</b> |                     |                      |

**Rechnungsabschluss 2016**  
**Gesamtübersicht nach Vorhaben**

---

| <b>Vorhaben</b> | <b>Einnahmen</b> | <b>Anf. Rest</b> | <b>Anordnungssoll</b> | <b>Gesamtsoll</b> | <b>Ist</b> | <b>Schl. Rest</b> | <b>VA+NVA</b> | <b>Soll - VA</b> |
|-----------------|------------------|------------------|-----------------------|-------------------|------------|-------------------|---------------|------------------|
|-----------------|------------------|------------------|-----------------------|-------------------|------------|-------------------|---------------|------------------|

| Vorhaben   | Ausgaben           | Anf. Rest | Anordnungssoll | Gesamtsoll         | Ist | Schl. Rest | VA+NVA | Soll - VA               |
|--|--------------------|-----------|----------------|--------------------|-----|------------|--------|-------------------------|
| <b>Gesamtabschluss des außerordentlichen Haushalts</b> |                    |           |                |                    |     |            |        |                         |
|  | 1.107.129,91       |           |                |                    |     |            |        |                         |
|  | 1.199.144,42       |           |                |                    |     |            |        |                         |
|  | -92.014,51         |           |                |                    |     |            |        |                         |
|  | 1.587,45           |           |                |                    |     |            |        |                         |
|  | -90.427,06         |           |                | 985.703,03         |     |            |        | Einnahmenvorschreibung  |
|  | 36.636,68          |           |                | 1.112.766,77       |     |            |        | - Ausgabenvorschreibung |
|  | <b>-127.063,74</b> |           |                | <b>-127.063,74</b> |     |            |        |                         |





# Rechnungsquerschnitt

| Bezeichnung   | Posten lt. Postenverzeichnis Gemeinden  | Summe o + aoH       | davon A 85 - 89     | Summe ohne A 85 - 89 |
|---|---|---------------------|---------------------|----------------------|
| <b>I. Querschnitt</b>   |   |                     |                     |                      |
| <b>Einnahmen der laufenden Gebarung</b>   |   |                     |                     |                      |
| 10 Eigene Steuern   | Unterklassen 83 bis 85 ohne Gruppen 852, 858 und 859                                | 1.668.978,65        | 96.930,22           | 1.572.048,43         |
| 11 Ertragsanteile   | Gruppen 858 und 859   | 2.761.782,60        |                     | 2.761.782,60         |
| 12 Gebühren für die Benützung von Gemeindevorrichtungen und -anlagen                                    | Gruppe 852  | 1.358.526,51        | 1.310.882,41        | 47.644,10            |
| 13 Einnahmen aus Leistungen   | Unterklasse 81  | 1.060.750,51        | 157.842,18          | 902.908,33           |
| 14 Einnahmen aus Besitz und wirtschaftlicher Tätigkeit  | Gruppen 820, 822 bis 825  | 64.439,97           | 43.288,53           | 21.151,44            |
| 15 Laufende Transferzahlungen von Trägern des öffentlichen Rechts                                       | Gruppen 860 bis 864, 888  | 174.639,38          | 156.657,23          | 17.982,15            |
| 16 Sonstige laufende Transfereinnahmen  | Gruppen 865 bis 868, 880  | 9.335,00            |                     | 9.335,00             |
| 17 Gewinnentnahmen der Gemeinde von Unternehmungen und marktbestimmten Betrieben der Gemeinde (A 85-89) | Gruppe 869  | 346.871,44          |                     | 346.871,44           |
| 18 Einnahmen aus Veräußerungen und sonstige Einnahmen   | Unterklasse 80, Gruppen 827 bis 829   | 160.520,85          | 8.629,28            | 151.891,57           |
| <b>19 Summe 1 (laufende Einnahmen)</b>  |   | <b>7.605.844,91</b> | <b>1.774.229,85</b> | <b>5.831.615,06</b>  |
| <b>Ausgaben der laufenden Gebarung</b>  |   |                     |                     |                      |
| 20 Leistungen für Personal  | Klasse 5  | 1.681.518,63        | 308.539,57          | 1.372.979,06         |
| 21 Pensionen und sonstige Ruhebezüge  | Gruppe 760  | 49.016,58           |                     | 49.016,58            |
| 22 Bezüge der gewählten Organe  | Gruppe 721  | 158.278,02          |                     | 158.278,02           |
| 23 Gebrauchs- und Verbrauchsgüter, Handelswaren   | Klasse 4  | 228.101,57          | 48.237,56           | 179.864,01           |
| 24 Verwaltungs- und Betriebsaufwand   | Klasse 6 ohne Gruppen 650, 651, 653 und 654, Unterklassen 70 bis 72 ohne Gruppe 721 | 2.202.582,44        | 695.950,32          | 1.506.632,12         |
| 25 Zinsen für Finanzschulden  | Gruppen 650, 651, 653 und 654   | 88.474,65           | 77.592,84           | 10.881,81            |
| 26 Laufende Transferzahlungen an Träger des öffentlichen Rechts   | Gruppen 750 bis 754   | 1.789.114,34        |                     | 1.789.114,34         |
| 27 Sonstige laufende Transferausgaben   | Gruppen 755 bis 757, 759, 764, 768 und 780  | 262.263,20          | 142.278,91          | 119.984,29           |
| 28 Gewinnentnahmen der Gemeinde von Unternehmungen und marktbestimmten Betrieben der Gemeinde (A 85-89) | Gruppe 769  | 346.871,44          | 346.871,44          |                      |
| <b>29 Summe 2 (laufende Ausgaben)</b>   |   | <b>6.806.220,87</b> | <b>1.619.470,64</b> | <b>5.186.750,23</b>  |
| <b>91 Saldo 1: Ergebnis der laufenden Gebarung</b>  | Summe 1 minus Summe2  | <b>799.624,04</b>   | <b>154.759,21</b>   | <b>644.864,83</b>    |

| Bezeichnung   | Posten lt. Postenverzeichnis Gemeinden | Summe o + aoH      | davon A 85 - 89    | Summe ohne A 85 - 89 |
|---|--|--------------------|--------------------|----------------------|
| <b>Einnahmen der Vermögensgebarung ohne Finanztransaktionen</b>             |  |                    |                    |                      |
| 30 Veräußerung von unbeweglichem Vermögen                                   | Unterklassen 00, 01 und 05             | 2.816,50           | 1.000,00           | 1.816,50             |
| 31 Veräußerung von beweglichem Vermögen                                     | Unterklassen 02 bis 04                 |                    |                    |                      |
| 32 Veräußerung von aktivierungsfähigen Rechten                              | Unterklasse 07                         |                    |                    |                      |
| 33 Kapitaltransferzahlungen von Trägern des öffentlichen Rechts             | Gruppen 870 bis 874, 889               | 413.073,36         | 20.850,00          | 392.223,36           |
| 34 Sonstige Kapitaltransfereinnahmen  | Gruppen 875 bis 878, 885               | 1.400,00           |                    | 1.400,00             |
| <b>39 Summe 3: Einnahmen der Vermögensgebarung ohne Finanztransaktionen</b> |  | <b>417.289,86</b>  | <b>21.850,00</b>   | <b>395.439,86</b>    |
| <b>Ausgaben der Vermögensgebarung ohne Finanztransaktionen</b>              |  |                    |                    |                      |
| 40 Erwerb von unbeweglichem Vermögen  | Unterklassen 00, 01 und 05             | 388.446,11         | 107.618,21         | 280.827,90           |
| 41 Erwerb von beweglichem Vermögen  | Unterklassen 02 bis 04                 | 456.380,80         | 30.252,48          | 426.128,32           |
| 42 Erwerb von aktivierungsfähigen Rechten                                   | Unterklasse 07                         |                    |                    |                      |
| 43 Kapitaltransferzahlungen an Träger des öffentlichen Rechts               | Gruppen 770 bis 774                    |                    |                    |                      |
| 44 Sonstige Kapitaltransferzahlungen  | Gruppen 775 bis 778, 785               | 40.170,50          | 23.333,33          | 16.837,17            |
| <b>49 Summe 4: Ausgaben der Vermögensgebarung ohne Finanztransaktionen</b>  |  | <b>884.997,41</b>  | <b>161.204,02</b>  | <b>723.793,39</b>    |
| <b>92 Saldo 2: Ergebnis der Vermögensgebarung ohne Finanztransaktionen</b>  | Summe 3 minus Summe 4                  | <b>-467.707,55</b> | <b>-139.354,02</b> | <b>-328.353,53</b>   |

**Rechnungsabschluss 2016  
Querschnitt (Anlage 5b)**

| Bezeichnung   | Posten lt. Postenverzeichnis Gemeinden        | Summe o + aoH      | davon A 85 - 89    | Summe ohne A 85 - 89 |
|---|---|--------------------|--------------------|----------------------|
| <b>Einnahmen aus Finanztransaktionen</b>  |   |                    |                    |                      |
| 50 Veräußerung von Wertpapieren und Beteiligungen   | Unterklasse 08, Gruppe 220                    |                    |                    |                      |
| 51 Entnahmen aus Rücklagen  | Gruppe 298                                    | 23.333,33          | 23.333,33          |                      |
| 52 Einnahmen aus der Rückzahlung von Darlehen an Träger des öffentlichen Rechts                             | Gruppen 240 bis 244, 250 bis 254              |                    |                    |                      |
| 53 Rückzahlung von Darlehen an andere und von Bezugsvorschüssen   | Gruppen 245 bis 247, 249, 255 bis 257 und 259 | 2.400,00           |                    | 2.400,00             |
| 54 Aufnahmen von Finanzschulden von Trägern des öffentlichen Rechts   | Gruppen 340 bis 344, 350 bis 354              | 4.946,53           | 4.946,53           |                      |
| 55 Aufnahme von Finanzschulden von anderen  | Gruppen 345 bis 349, 355 bis 359              | 347.800,00         | 134.700,00         | 213.100,00           |
| 56 Investitions- und Tilgungszuschüsse zwischen Unternehmungen und markt- bestimmten Betrieben der Gemeinde | Gruppe 879                                    |                    |                    |                      |
| <b>59 Summe 5: Einnahmen aus Finanztransaktionen</b>  |   | <b>378.479,86</b>  | <b>162.979,86</b>  | <b>215.500,00</b>    |
| <b>Ausgaben aus Finanztransaktionen</b>   |   |                    |                    |                      |
| 60 Erwerb von Wertpapieren und Beteiligungen  | Unterklasse 08, Gruppe 220                    |                    |                    |                      |
| 61 Zuführungen an Rücklagen   | Gruppe 298                                    |                    |                    |                      |
| 62 Gewährung von Darlehen an Träger des öffentlichen Rechts   | Gruppen 240 bis 244, 250 bis 254              |                    |                    |                      |
| 63 Gewährung von Darlehen an andere und von Bezugsvorschüssen   | Gruppen 245 bis 247, 249, 255 bis 257 und 259 |                    |                    |                      |
| 64 Rückzahlung von Finanzschulden bei Trägern des öffentlichen Rechts                                       | Gruppen 340 bis 344, 350 bis 354              | 74.791,15          | 70.628,45          | 4.162,70             |
| 65 Rückzahlung von Finanzschulden bei anderen   | Gruppen 345 bis 349, 355 bis 359              | 750.654,66         | 537.222,12         | 213.432,54           |
| 66 Investitions- und Tilgungszuschüsse zwischen Unternehmungen und markt- bestimmten Betrieben der Gemeinde | Gruppe 779                                    |                    |                    |                      |
| <b>69 Summe 6: Ausgaben aus Finanztransaktionen</b>   |   | <b>825.445,81</b>  | <b>607.850,57</b>  | <b>217.595,24</b>    |
| <b>93 Saldo 3: Ergebnis der Finanztransaktionen</b>   | Summe 5 minus Summe 6                         | <b>-446.965,95</b> | <b>-444.870,71</b> | <b>-2.095,24</b>     |
| <b>94 Saldo 4: Jahresergebnis ohne Verrechnung zwischen ord. und ao. Haushalt ohne Abwicklung</b>           |   | <b>-115.049,46</b> | <b>-429.465,52</b> | <b>314.416,06</b>    |

| Bezeichnung                                  | Posten lt. Postenverzeichnis Gemeinden                                 | Summe o + aoH                      | davon A 85 - 89     | Summe ohne A 85 - 89 |
|--|--|------------------------------------|---------------------|----------------------|
| <b>II. Ableitung des Finanzierungssaldos</b> |  |                                    |                     |                      |
| 70   | Jahresergebnis Haushalt ohne A 85 - 89 und ohne Finanztransaktionen    | Saldo 1 plus Saldo 2               |                     | 316.511,30           |
| 71   | Überrechnung Jahresergebnis A 85 - 89                                  | Saldo 4 der Spalte „davon A 85-89“ |                     | -429.465,52          |
| <b>95</b>                                    | <b>Finanzierungssaldo (Maastricht-Ergebnis)</b>                        |                                    |                     | <b>-112.954,22</b>   |
| <b>III. Übersicht Gesamthaushalt</b>         |  |                                    |                     |                      |
| 80   | Einnahmen der laufenden und der Vermögensgebarung                      | Summen 1, 3 und 5                  | 8.401.614,63        |                      |
| 81   | Zuführungen aus dem o. Haushalt und Rückführungen aus dem ao. Haushalt | Gruppe 910                         | 99.485,53           |                      |
| 82   | Abwicklung Soll-Überschüsse Vorjahre                                   | Gruppe 963                         | 162.774,89          |                      |
| 83   | Abwicklung Soll-Abgang laufendes Jahr                                  | Gruppe 968                         | 127.063,74          |                      |
| <b>79</b>                                    | <b>Summe 7: Gesamteinnahmen</b>  |                                    | <b>8.790.938,79</b> |                      |
| 84   | Ausgaben der laufenden und der Vermögensgebarung                       | Summen 2, 4 und 6                  | 8.516.664,09        |                      |
| 85   | Zuführungen an den ao Haushalt und Rückführungen an den ord. Haushalt  | Gruppe 910                         | 99.485,53           |                      |
| 86   | Abwicklung Soll-Abgänge Vorjahre                                       | Gruppe 964                         | 19.181,99           |                      |
| 87   | Abwicklung Soll-Überschuss laufendes Jahr                              | Gruppe 967                         | 155.607,18          |                      |
| <b>89</b>                                    | <b>Summe 8: Gesamtausgaben</b>   |                                    | <b>8.790.938,79</b> |                      |
| <b>99</b>                                    | <b>Administratives Jahresergebnis</b>                                  | Summe 7 minus Summe 8              |                     | <b>0,00</b>          |



# Haushaltskonten OH

**Rechnungsabschluss 2016  
Ordentlicher Haushalt**

Marktgemeinde Gars am Kamp

DVR-Nr: 0090531

| Einnahmen   |  | RQ | Anf. Rest   | Anordnungssoll | Gesamtsoll  | Ist         | Schl. Rest  | VA+NVA      | Soll - VA   |
|---|--|----|-------------|----------------|-------------|-------------|-------------|-------------|-------------|
| <b>0 Gruppe 0 / Vertretungskörper und allgemeine Verwaltung</b> |  |    |             |                |             |             |             |             |             |
| <b>00</b>   | <b>Gewählte Gemeindeorgane</b>                   |    |             |                |             |             |             |             |             |
| <b>000</b>  | <b>Ersatzbezeichnung Unterabschnitt</b>          |    |             |                |             |             |             |             |             |
| <b>000000</b>   | <b>Gemeindepolitiker</b>                         |    |             |                |             |             |             |             |             |
| <hr/>   |  |    |             |                |             |             |             |             |             |
| <b>000</b>  | <b>Ersatzbezeichnung Unterabschnitt</b>          |    | <b>0,00</b> | <b>0,00</b>    | <b>0,00</b> | <b>0,00</b> | <b>0,00</b> | <b>0,00</b> | <b>0,00</b> |
| <b>00</b>   | <b>Gewählte Gemeindeorgane</b>                   |    | <b>0,00</b> | <b>0,00</b>    | <b>0,00</b> | <b>0,00</b> | <b>0,00</b> | <b>0,00</b> | <b>0,00</b> |
| <b>01</b>   | <b>Hauptverwaltung</b>                           |    |             |                |             |             |             |             |             |
| <b>010</b>  | <b>Ersatzbezeichnung Unterabschnitt</b>          |    |             |                |             |             |             |             |             |
| <b>010000</b>   | <b>Gemeindeamt</b>                               |    |             |                |             |             |             |             |             |
| 2/010000+813000   | sonst. Rückers., Erlöse-Porto                    | 13 |             | 1.545,10       | 1.545,10    | 1.545,10    |             |             | 1.545,10    |
| 2/010000+817000   | Verwaltungs-u.Personalkostenersatz (neu ab 2014) | 13 |             | 336.006,71     | 336.006,71  | 336.006,71  |             | 357.300,00  | -21.293,29  |
| 2/010000+817100   | Ersatz Buchführung - MS-Gde. Gars (neu ab 2014)  | 13 |             | 3.650,00       | 3.650,00    | 3.650,00    |             | 3.700,00    | -50,00      |
| 2/010000+824000   | Vermietung Einnahmen                             | 14 |             | 4.315,80       | 4.315,80    | 4.315,80    |             | 6.500,00    | -2.184,20   |
| 2/010000+828000   | Druckerei, Kopien Ersätze                        | 18 |             | 473,38         | 473,38      | 473,38      |             | 500,00      | -26,62      |
| 2/010000+861200   | Personalkostenzuschuß AMS                        | 15 |             | 1.011,57       | 1.011,57    | 1.011,57    |             |             | 1.011,57    |



**Rechnungsabschluss 2016**  
**Ordentlicher Haushalt**

Marktgemeinde Gars am Kamp

DVR-Nr: 0090531

| Ausgaben  | RQ                                      | Anf. Rest   | Anordnungssoll    | Gesamtsoll        | Ist               | Schl. Rest  | VA+NVA            | Soll - VA        |
|---|---|-------------|-------------------|-------------------|-------------------|-------------|-------------------|------------------|
| <b>0 Gruppe 0 / Vertretungskörper und allgemeine Verwaltung</b> |   |             |                   |                   |                   |             |                   |                  |
| <b>00</b>   | <b>Gewählte Gemeindeorgane</b>          |             |                   |                   |                   |             |                   |                  |
| <b>000</b>  | <b>Ersatzbezeichnung Unterabschnitt</b> |             |                   |                   |                   |             |                   |                  |
| <b>000000</b>   | <b>Gemeindepolitiker</b>                |             |                   |                   |                   |             |                   |                  |
| 1/000000-581000   |   |             | 10.049,82         | 10.049,82         | 10.049,82         |             | 9.500,00          | 549,82           |
| 1/000000-631000   |   |             | 573,07            | 573,07            | 573,07            |             | 1.500,00          | -926,93          |
| 1/000000-670000   |   |             | 3.113,69          | 3.113,69          | 3.113,69          |             | 3.500,00          | -386,31          |
| 1/000000-721000   |   |             | 157.258,56        | 157.258,56        | 157.258,56        |             | 158.600,00        | -1.341,44        |
| 1/000000-721500   |   |             | 1.019,46          | 1.019,46          | 1.019,46          |             | 2.000,00          | -980,54          |
| 1/000000-752000   |   |             | 5.231,88          | 5.231,88          | 5.231,88          |             | 5.300,00          | -68,12           |
| 1/000000-757000   |   |             | 8.972,62          | 8.972,62          | 8.972,62          |             | 9.000,00          | -27,38           |
| <b>000</b>  | <b>Ersatzbezeichnung Unterabschnitt</b> | <b>0,00</b> | <b>186.219,10</b> | <b>186.219,10</b> | <b>186.219,10</b> | <b>0,00</b> | <b>189.400,00</b> | <b>-3.180,90</b> |
| <b>00</b>   | <b>Gewählte Gemeindeorgane</b>          | <b>0,00</b> | <b>186.219,10</b> | <b>186.219,10</b> | <b>186.219,10</b> | <b>0,00</b> | <b>189.400,00</b> | <b>-3.180,90</b> |
| <b>01</b>   | <b>Hauptverwaltung</b>                  |             |                   |                   |                   |             |                   |                  |
| <b>010</b>  | <b>Ersatzbezeichnung Unterabschnitt</b> |             |                   |                   |                   |             |                   |                  |
| <b>010000</b>   | <b>Gemeindeamt</b>                      |             |                   |                   |                   |             |                   |                  |
| 1/010000-042000   |   |             | 337,64            | 337,64            | 337,64            |             | 2.000,00          | -1.662,36        |
| 1/010000-451000   |   |             | 11.084,01         | 11.084,01         | 11.084,01         |             | 11.500,00         | -415,99          |
| 1/010000-454000   |   |             | 1.641,64          | 1.641,64          | 1.641,64          |             | 2.000,00          | -358,36          |
| 1/010000-456000   |   |             | 670,93            | 670,93            | 670,93            |             | 1.700,00          | -1.029,07        |
| 1/010000-457000   |   |             | 1.999,37          | 1.999,37          | 1.999,37          |             | 2.000,00          | -0,63            |
| 1/010000-457500   |   |             | 15.259,84         | 15.259,84         | 15.259,84         |             | 15.300,00         | -40,16           |
| 1/010000-458000   |   |             | 298,00            | 298,00            | 298,00            |             | 200,00            | 98,00            |
| 1/010000-510000   |   |             | 318.305,53        | 318.305,53        | 318.305,53        |             | 318.900,00        | -594,47          |
| 1/010000-511000   |   |             | 26.265,24         | 26.265,24         | 26.265,24         |             | 31.600,00         | -5.334,76        |
| 1/010000-560000   |   |             | 1.486,98          | 1.486,98          | 1.486,98          |             | 2.500,00          | -1.013,02        |
| 1/010000-580000   |   |             | 14.937,22         | 14.937,22         | 14.937,22         |             | 15.500,00         | -562,78          |
| 1/010000-581000   |   |             | 68.317,85         | 68.317,85         | 68.317,85         |             | 71.300,00         | -2.982,15        |
| 1/010000-582100   |   |             | 1.455,69          | 1.455,69          | 1.455,69          |             | 1.500,00          | -44,31           |
| 1/010000-600000   |   |             | 2.572,98          | 2.572,98          | 2.572,98          |             | 4.000,00          | -1.427,02        |
| 1/010000-614000   |   |             | 669,44            | 669,44            | 669,44            |             | 1.000,00          | -330,56          |
| 1/010000-630000   |   |             | 19.608,61         | 19.608,61         | 19.608,61         |             | 14.000,00         | 5.608,61         |
| 1/010000-631000   |   |             | 6.035,93          | 6.035,93          | 6.035,93          |             | 5.500,00          | 535,93           |
| 1/010000-640000   |   |             | 4.610,10          | 4.610,10          | 4.610,10          |             | 1.000,00          | 3.610,10         |
| 1/010000-670000   |   |             | 2.818,48          | 2.818,48          | 2.818,48          |             | 3.000,00          | -181,52          |
| 1/010000-710000   |   |             | 895,79            | 895,79            | 895,79            |             | 1.200,00          | -304,21          |
| 1/010000-723000   |   |             | 768,60            | 768,60            | 768,60            |             | 800,00            | -31,40           |

**Rechnungsabschluss 2016  
Ordentlicher Haushalt**

Marktgemeinde Gars am Kamp

DVR-Nr: 0090531

| Einnahmen       |   | RQ | Anf. Rest | Anordnungssoll | Gesamtsoll | Ist        | Schl. Rest | VA+NVA     | Soll - VA  |
|-----------------|---|----|-----------|----------------|------------|------------|------------|------------|------------|
| 010             | Ersatzbezeichnung Unterabschnitt                  |    | 0,00      | 347.002,56     | 347.002,56 | 347.002,56 | 0,00       | 368.000,00 | -20.997,44 |
| 015             | Ersatzbezeichnung Unterabschnitt                  |    |           |                |            |            |            |            |            |
| 015000          | Pressestelle, Amtsblatt und Öffentlichkeitsarbeit |    |           |                |            |            |            |            |            |
| 015             | Ersatzbezeichnung Unterabschnitt                  |    | 0,00      | 0,00           | 0,00       | 0,00       | 0,00       | 0,00       | 0,00       |
| 016             | Ersatzbezeichnung Unterabschnitt                  |    |           |                |            |            |            |            |            |
| 016000          | Elektronische Datenverarbeitung                   |    |           |                |            |            |            |            |            |
| 016             | Ersatzbezeichnung Unterabschnitt                  |    | 0,00      | 0,00           | 0,00       | 0,00       | 0,00       | 0,00       | 0,00       |
| 019             | Ersatzbezeichnung Unterabschnitt                  |    |           |                |            |            |            |            |            |
| 019000          | Repräsentationen                                  |    |           |                |            |            |            |            |            |
| 019             | Ersatzbezeichnung Unterabschnitt                  |    | 0,00      | 0,00           | 0,00       | 0,00       | 0,00       | 0,00       | 0,00       |
| 01              | Hauptverwaltung                                   |    | 0,00      | 347.002,56     | 347.002,56 | 347.002,56 | 0,00       | 368.000,00 | -20.997,44 |
| 02              | Statistik/Wahlen                                  |    |           |                |            |            |            |            |            |
| 021             | Ersatzbezeichnung Unterabschnitt                  |    |           |                |            |            |            |            |            |
| 021000          | Statistisches Amt                                 |    |           |                |            |            |            |            |            |
| 2/021000+871000 | Statistik div. Ersätze                            | 33 |           | 962,17         | 962,17     | 962,17     |            | 800,00     | 162,17     |
| 021             | Ersatzbezeichnung Unterabschnitt                  |    | 0,00      | 962,17         | 962,17     | 962,17     | 0,00       | 800,00     | 162,17     |
| 022             | Ersatzbezeichnung Unterabschnitt                  |    |           |                |            |            |            |            |            |
| 022000          | Standesamt  |    |           |                |            |            |            |            |            |
| 022             | Ersatzbezeichnung Unterabschnitt                  |    | 0,00      | 0,00           | 0,00       | 0,00       | 0,00       | 0,00       | 0,00       |

**Rechnungsabschluss 2016**  
**Ordentlicher Haushalt**

Marktgemeinde Gars am Kamp

DVR-Nr: 0090531

| Ausgaben        |  | RQ | Anf. Rest   | Anordnungssoll    | Gesamtsoll        | Ist               | Schl. Rest  | VA+NVA            | Soll - VA        |
|-----------------|--|----|-------------|-------------------|-------------------|-------------------|-------------|-------------------|------------------|
| 1/010000-728500 | Vergütung Eigenleistung Gemeindebau                      | 24 |             | 8.250,50          | 8.250,50          | 8.250,50          |             | 4.000,00          | 4.250,50         |
| <b>010</b>      | <b>Ersatzbezeichnung Unterabschnitt</b>                  |    | <b>0,00</b> | <b>508.290,37</b> | <b>508.290,37</b> | <b>508.290,37</b> | <b>0,00</b> | <b>510.500,00</b> | <b>-2.209,63</b> |
| <b>015</b>      | <b>Ersatzbezeichnung Unterabschnitt</b>                  |    |             |                   |                   |                   |             |                   |                  |
| <b>015000</b>   | <b>Pressestelle, Amtsblatt und Öffentlichkeitsarbeit</b> |    |             |                   |                   |                   |             |                   |                  |
| 1/015000-618000 | Instandhaltung Anschlagtafeln                            | 24 |             | 338,69            | 338,69            | 338,69            |             | 200,00            | 138,69           |
| 1/015000-728500 | Vergütung Eigenleistung Gemeindebau                      | 24 |             | 548,50            | 548,50            | 548,50            |             | 500,00            | 48,50            |
| <b>015</b>      | <b>Ersatzbezeichnung Unterabschnitt</b>                  |    | <b>0,00</b> | <b>887,19</b>     | <b>887,19</b>     | <b>887,19</b>     | <b>0,00</b> | <b>700,00</b>     | <b>187,19</b>    |
| <b>016</b>      | <b>Ersatzbezeichnung Unterabschnitt</b>                  |    |             |                   |                   |                   |             |                   |                  |
| <b>016000</b>   | <b>Elektronische Datenverarbeitung</b>                   |    |             |                   |                   |                   |             |                   |                  |
| 1/016000-044000 | EDV Anschaffung neu                                      | 41 |             | 662,62            | 662,62            | 662,62            |             | 2.000,00          | -1.337,38        |
| 1/016000-618000 | EDV Instandhaltung                                       | 24 |             | 24.503,96         | 24.503,96         | 24.503,96         |             | 26.500,00         | -1.996,04        |
| 1/016000-728500 | Vergütung Eigenleistung Gemeindebau                      | 24 |             |                   |                   |                   |             | 1.000,00          | -1.000,00        |
| <b>016</b>      | <b>Ersatzbezeichnung Unterabschnitt</b>                  |    | <b>0,00</b> | <b>25.166,58</b>  | <b>25.166,58</b>  | <b>25.166,58</b>  | <b>0,00</b> | <b>29.500,00</b>  | <b>-4.333,42</b> |
| <b>019</b>      | <b>Ersatzbezeichnung Unterabschnitt</b>                  |    |             |                   |                   |                   |             |                   |                  |
| <b>019000</b>   | <b>Repräsentationen</b>                                  |    |             |                   |                   |                   |             |                   |                  |
| 1/019000-723000 | Repräsentation allg.                                     | 24 |             | 4.628,92          | 4.628,92          | 4.628,92          |             | 5.500,00          | -871,08          |
| <b>019</b>      | <b>Ersatzbezeichnung Unterabschnitt</b>                  |    | <b>0,00</b> | <b>4.628,92</b>   | <b>4.628,92</b>   | <b>4.628,92</b>   | <b>0,00</b> | <b>5.500,00</b>   | <b>-871,08</b>   |
| <b>01</b>       | <b>Hauptverwaltung</b>                                   |    | <b>0,00</b> | <b>538.973,06</b> | <b>538.973,06</b> | <b>538.973,06</b> | <b>0,00</b> | <b>546.200,00</b> | <b>-7.226,94</b> |
| <b>02</b>       | <b>Statistik/Wahlen</b>                                  |    |             |                   |                   |                   |             |                   |                  |
| <b>021</b>      | <b>Ersatzbezeichnung Unterabschnitt</b>                  |    |             |                   |                   |                   |             |                   |                  |
| <b>021000</b>   | <b>Statistisches Amt</b>                                 |    |             |                   |                   |                   |             |                   |                  |
| <b>021</b>      | <b>Ersatzbezeichnung Unterabschnitt</b>                  |    | <b>0,00</b> | <b>0,00</b>       | <b>0,00</b>       | <b>0,00</b>       | <b>0,00</b> | <b>0,00</b>       | <b>0,00</b>      |
| <b>022</b>      | <b>Ersatzbezeichnung Unterabschnitt</b>                  |    |             |                   |                   |                   |             |                   |                  |
| <b>022000</b>   | <b>Standesamt</b>  |    |             |                   |                   |                   |             |                   |                  |
| 1/022000-456000 | Standesamt Bürobedarf Druckw.                            | 23 |             | 317,75            | 317,75            | 317,75            |             | 500,00            | -182,25          |
| 1/022000-510000 | Personalaufwand  | 20 |             | 26.308,90         | 26.308,90         | 26.308,90         |             | 26.400,00         | -91,10           |
| 1/022000-580000 | DGBT Ausgl.fonds FB                                      | 20 |             | 1.170,41          | 1.170,41          | 1.170,41          |             | 1.200,00          | -29,59           |
| 1/022000-581000 | DGBTG SV   | 20 |             | 5.144,86          | 5.144,86          | 5.144,86          |             | 5.200,00          | -55,14           |
| 1/022000-582100 | DGBT MV-Beiträge   | 20 |             | 343,63            | 343,63            | 343,63            |             | 400,00            | -56,37           |
| 1/022000-723000 | Repräsentation - Gutscheine                              | 24 |             | 190,30            | 190,30            | 190,30            |             | 200,00            | -9,70            |
| 1/022000-728000 | Schulung Standesamt/Staatsbürgersch                      | 24 |             | 188,00            | 188,00            | 188,00            |             | 500,00            | -312,00          |
| 1/022000-728500 | Vergütung Eigenleistung Gemeindebau                      | 24 |             | 341,00            | 341,00            | 341,00            |             | 600,00            | -259,00          |
| <b>022</b>      | <b>Ersatzbezeichnung Unterabschnitt</b>                  |    | <b>0,00</b> | <b>34.004,85</b>  | <b>34.004,85</b>  | <b>34.004,85</b>  | <b>0,00</b> | <b>35.000,00</b>  | <b>-995,15</b>   |

**Rechnungsabschluss 2016  
Ordentlicher Haushalt**

Marktgemeinde Gars am Kamp

DVR-Nr: 0090531

| <b>Einnahmen</b> |   | <b>RQ</b> | <b>Anf. Rest</b> | <b>Anordnungssoll</b> | <b>Gesamtsoll</b> | <b>Ist</b>      | <b>Schl. Rest</b> | <b>VA+NVA</b>   | <b>Soll - VA</b> |
|------------------|---|-----------|------------------|-----------------------|-------------------|-----------------|-------------------|-----------------|------------------|
| <b>024</b>       | <b>Ersatzbezeichnung Unterabschnitt</b>                           |           |                  |                       |                   |                 |                   |                 |                  |
| <b>024000</b>    | <b>Wahlamt</b>  |           |                  |                       |                   |                 |                   |                 |                  |
| 2/024000+817000  | Kostenbeiträge für Wahlen   | 13        |                  | 3.992,80              | 3.992,80          | 3.992,80        |                   | 4.000,00        | -7,20            |
|                  | <b>024 Ersatzbezeichnung Unterabschnitt</b>                       |           | <b>0,00</b>      | <b>3.992,80</b>       | <b>3.992,80</b>   | <b>3.992,80</b> | <b>0,00</b>       | <b>4.000,00</b> | <b>-7,20</b>     |
| <b>025</b>       | <b>Ersatzbezeichnung Unterabschnitt</b>                           |           |                  |                       |                   |                 |                   |                 |                  |
| <b>025000</b>    | <b>Staatsbürgerschaft</b>   |           |                  |                       |                   |                 |                   |                 |                  |
|                  | <b>025 Ersatzbezeichnung Unterabschnitt</b>                       |           | <b>0,00</b>      | <b>0,00</b>           | <b>0,00</b>       | <b>0,00</b>     | <b>0,00</b>       | <b>0,00</b>     | <b>0,00</b>      |
|                  | <b>02 Statistik/Wahlen</b>  |           | <b>0,00</b>      | <b>4.954,97</b>       | <b>4.954,97</b>   | <b>4.954,97</b> | <b>0,00</b>       | <b>4.800,00</b> | <b>154,97</b>    |
| <b>03</b>        | <b>Bauverwaltung</b>  |           |                  |                       |                   |                 |                   |                 |                  |
| <b>031</b>       | <b>Ersatzbezeichnung Unterabschnitt</b>                           |           |                  |                       |                   |                 |                   |                 |                  |
| <b>031000</b>    | <b>Amt für Raumordnung und Raumplanung</b>                        |           |                  |                       |                   |                 |                   |                 |                  |
|                  | <b>031 Ersatzbezeichnung Unterabschnitt</b>                       |           | <b>0,00</b>      | <b>0,00</b>           | <b>0,00</b>       | <b>0,00</b>     | <b>0,00</b>       | <b>0,00</b>     | <b>0,00</b>      |
|                  | <b>03 Bauverwaltung</b>   |           | <b>0,00</b>      | <b>0,00</b>           | <b>0,00</b>       | <b>0,00</b>     | <b>0,00</b>       | <b>0,00</b>     | <b>0,00</b>      |
| <b>06</b>        | <b>Sonstige Maßnahmen</b>   |           |                  |                       |                   |                 |                   |                 |                  |
| <b>060</b>       | <b>Ersatzbezeichnung Unterabschnitt</b>                           |           |                  |                       |                   |                 |                   |                 |                  |
| <b>060000</b>    | <b>Beiträge an Verbände, Vereine oder sonstige Organisationen</b> |           |                  |                       |                   |                 |                   |                 |                  |
|                  | <b>060 Ersatzbezeichnung Unterabschnitt</b>                       |           | <b>0,00</b>      | <b>0,00</b>           | <b>0,00</b>       | <b>0,00</b>     | <b>0,00</b>       | <b>0,00</b>     | <b>0,00</b>      |
| <b>061</b>       | <b>Ersatzbezeichnung Unterabschnitt</b>                           |           |                  |                       |                   |                 |                   |                 |                  |
| <b>061000</b>    | <b>Sonstige Subventionen</b>                                      |           |                  |                       |                   |                 |                   |                 |                  |
|                  | <b>061 Ersatzbezeichnung Unterabschnitt</b>                       |           | <b>0,00</b>      | <b>0,00</b>           | <b>0,00</b>       | <b>0,00</b>     | <b>0,00</b>       | <b>0,00</b>     | <b>0,00</b>      |
| <b>062</b>       | <b>Ersatzbezeichnung Unterabschnitt</b>                           |           |                  |                       |                   |                 |                   |                 |                  |
| <b>062000</b>    | <b>Ehrungen und Auszeichnungen</b>                                |           |                  |                       |                   |                 |                   |                 |                  |
|                  | <b>062 Ersatzbezeichnung Unterabschnitt</b>                       |           | <b>0,00</b>      | <b>0,00</b>           | <b>0,00</b>       | <b>0,00</b>     | <b>0,00</b>       | <b>0,00</b>     | <b>0,00</b>      |

**Rechnungsabschluss 2016  
Ordentlicher Haushalt**

Marktgemeinde Gars am Kamp

DVR-Nr: 0090531

| <b>Ausgaben</b>   | <b>RQ</b> | <b>Anf. Rest</b> | <b>Anordnungssoll</b> | <b>Gesamtssoll</b> | <b>Ist</b>       | <b>Schl. Rest</b> | <b>VA+NVA</b>    | <b>Soll - VA</b> |
|---|-----------|------------------|-----------------------|--------------------|------------------|-------------------|------------------|------------------|
| <b>024</b>  |           |                  |                       |                    |                  |                   |                  |                  |
| <b>Ersatzbezeichnung Unterabschnitt</b>                           |           |                  |                       |                    |                  |                   |                  |                  |
| <b>024000</b>   |           |                  |                       |                    |                  |                   |                  |                  |
| <b>Wahlamt</b>  |           |                  |                       |                    |                  |                   |                  |                  |
| 1/024000-728000   | 24        |                  | 7.625,26              | 7.625,26           | 7.625,26         |                   | 4.000,00         | 3.625,26         |
| 1/024000-728500   | 24        |                  | 1.735,00              | 1.735,00           | 1.735,00         |                   | 500,00           | 1.235,00         |
| <b>024 Ersatzbezeichnung Unterabschnitt</b>                       |           | <b>0,00</b>      | <b>9.360,26</b>       | <b>9.360,26</b>    | <b>9.360,26</b>  | <b>0,00</b>       | <b>4.500,00</b>  | <b>4.860,26</b>  |
| <b>025</b>  |           |                  |                       |                    |                  |                   |                  |                  |
| <b>Ersatzbezeichnung Unterabschnitt</b>                           |           |                  |                       |                    |                  |                   |                  |                  |
| <b>025000</b>   |           |                  |                       |                    |                  |                   |                  |                  |
| <b>Staatsbürgerschaft</b>   |           |                  |                       |                    |                  |                   |                  |                  |
| 1/025000-456000   | 23        |                  |                       |                    |                  |                   | 200,00           | -200,00          |
| <b>025 Ersatzbezeichnung Unterabschnitt</b>                       |           | <b>0,00</b>      | <b>0,00</b>           | <b>0,00</b>        | <b>0,00</b>      | <b>0,00</b>       | <b>200,00</b>    | <b>-200,00</b>   |
| <b>02 Statistik/Wahlen</b>  |           | <b>0,00</b>      | <b>43.365,11</b>      | <b>43.365,11</b>   | <b>43.365,11</b> | <b>0,00</b>       | <b>39.700,00</b> | <b>3.665,11</b>  |
| <b>03</b>   |           |                  |                       |                    |                  |                   |                  |                  |
| <b>Bauverwaltung</b>  |           |                  |                       |                    |                  |                   |                  |                  |
| <b>031</b>  |           |                  |                       |                    |                  |                   |                  |                  |
| <b>Ersatzbezeichnung Unterabschnitt</b>                           |           |                  |                       |                    |                  |                   |                  |                  |
| <b>031000</b>   |           |                  |                       |                    |                  |                   |                  |                  |
| <b>Amt für Raumordnung und Raumplanung</b>                        |           |                  |                       |                    |                  |                   |                  |                  |
| 1/031000-728000   | 24        |                  |                       |                    |                  |                   | 500,00           | -500,00          |
| <b>031 Ersatzbezeichnung Unterabschnitt</b>                       |           | <b>0,00</b>      | <b>0,00</b>           | <b>0,00</b>        | <b>0,00</b>      | <b>0,00</b>       | <b>500,00</b>    | <b>-500,00</b>   |
| <b>03 Bauverwaltung</b>   |           | <b>0,00</b>      | <b>0,00</b>           | <b>0,00</b>        | <b>0,00</b>      | <b>0,00</b>       | <b>500,00</b>    | <b>-500,00</b>   |
| <b>06</b>   |           |                  |                       |                    |                  |                   |                  |                  |
| <b>Sonstige Maßnahmen</b>   |           |                  |                       |                    |                  |                   |                  |                  |
| <b>060</b>  |           |                  |                       |                    |                  |                   |                  |                  |
| <b>Ersatzbezeichnung Unterabschnitt</b>                           |           |                  |                       |                    |                  |                   |                  |                  |
| <b>060000</b>   |           |                  |                       |                    |                  |                   |                  |                  |
| <b>Beiträge an Verbände, Vereine oder sonstige Organisationen</b> |           |                  |                       |                    |                  |                   |                  |                  |
| 1/060000-726000   | 24        |                  | 21.269,36             | 21.269,36          | 21.269,36        |                   | 21.500,00        | -230,64          |
| <b>060 Ersatzbezeichnung Unterabschnitt</b>                       |           | <b>0,00</b>      | <b>21.269,36</b>      | <b>21.269,36</b>   | <b>21.269,36</b> | <b>0,00</b>       | <b>21.500,00</b> | <b>-230,64</b>   |
| <b>061</b>  |           |                  |                       |                    |                  |                   |                  |                  |
| <b>Ersatzbezeichnung Unterabschnitt</b>                           |           |                  |                       |                    |                  |                   |                  |                  |
| <b>061000</b>   |           |                  |                       |                    |                  |                   |                  |                  |
| <b>Sonstige Subventionen</b>                                      |           |                  |                       |                    |                  |                   |                  |                  |
| 1/061000-777000   | 44        |                  | 4.499,00              | 4.499,00           | 4.499,00         |                   | 5.500,00         | -1.001,00        |
| <b>061 Ersatzbezeichnung Unterabschnitt</b>                       |           | <b>0,00</b>      | <b>4.499,00</b>       | <b>4.499,00</b>    | <b>4.499,00</b>  | <b>0,00</b>       | <b>5.500,00</b>  | <b>-1.001,00</b> |
| <b>062</b>  |           |                  |                       |                    |                  |                   |                  |                  |
| <b>Ersatzbezeichnung Unterabschnitt</b>                           |           |                  |                       |                    |                  |                   |                  |                  |
| <b>062000</b>   |           |                  |                       |                    |                  |                   |                  |                  |
| <b>Ehrungen und Auszeichnungen</b>                                |           |                  |                       |                    |                  |                   |                  |                  |
| 1/062000-723000   | 24        |                  | 5.765,44              | 5.765,44           | 5.765,44         |                   | 6.000,00         | -234,56          |
| <b>062 Ersatzbezeichnung Unterabschnitt</b>                       |           | <b>0,00</b>      | <b>5.765,44</b>       | <b>5.765,44</b>    | <b>5.765,44</b>  | <b>0,00</b>       | <b>6.000,00</b>  | <b>-234,56</b>   |

**Rechnungsabschluss 2016  
Ordentlicher Haushalt**

Marktgemeinde Gars am Kamp

DVR-Nr: 0090531

| Einnahmen       |   | RQ | Anf. Rest | Anordnungssoll | Gesamtsoll | Ist        | Schl. Rest | VA+NVA     | Soll - VA  |
|-----------------|---|----|-----------|----------------|------------|------------|------------|------------|------------|
| <b>063</b>      | <b>Ersatzbezeichnung Unterabschnitt</b>                         |    |           |                |            |            |            |            |            |
| <b>063000</b>   | <b>Städtekontakte und Partnerschaften</b>                       |    |           |                |            |            |            |            |            |
|                 | <b>063</b> Ersatzbezeichnung Unterabschnitt                     |    | 0,00      | 0,00           | 0,00       | 0,00       | 0,00       | 0,00       | 0,00       |
|                 | <b>06</b> Sonstige Maßnahmen                                    |    | 0,00      | 0,00           | 0,00       | 0,00       | 0,00       | 0,00       | 0,00       |
| <b>08</b>       | <b>Pensionen (soweit nicht aufgeteilt)</b>                      |    |           |                |            |            |            |            |            |
| <b>080</b>      | <b>Ersatzbezeichnung Unterabschnitt</b>                         |    |           |                |            |            |            |            |            |
| <b>080000</b>   | <b>Pensionen (soweit nicht aufgeteilt)</b>                      |    |           |                |            |            |            |            |            |
|                 | <b>080</b> Ersatzbezeichnung Unterabschnitt                     |    | 0,00      | 0,00           | 0,00       | 0,00       | 0,00       | 0,00       | 0,00       |
|                 | <b>08</b> Pensionen (soweit nicht aufgeteilt)                   |    | 0,00      | 0,00           | 0,00       | 0,00       | 0,00       | 0,00       | 0,00       |
| <b>09</b>       | <b>Personalbetreuung</b>  |    |           |                |            |            |            |            |            |
| <b>090</b>      | <b>Ersatzbezeichnung Unterabschnitt</b>                         |    |           |                |            |            |            |            |            |
| <b>090000</b>   | <b>Bezugsvorschüsse und Darlehen</b>                            |    |           |                |            |            |            |            |            |
| 2/090000+256000 | Gehaltsvorschüsse- Rückerstattung                               | 53 |           | 2.400,00       | 2.400,00   | 2.400,00   |            | 2.400,00   |            |
|                 | <b>090</b> Ersatzbezeichnung Unterabschnitt                     |    | 0,00      | 2.400,00       | 2.400,00   | 2.400,00   | 0,00       | 2.400,00   | 0,00       |
| <b>091</b>      | <b>Ersatzbezeichnung Unterabschnitt</b>                         |    |           |                |            |            |            |            |            |
| <b>091000</b>   | <b>Personalausbildung und Personalfortbildung</b>               |    |           |                |            |            |            |            |            |
|                 | <b>091</b> Ersatzbezeichnung Unterabschnitt                     |    | 0,00      | 0,00           | 0,00       | 0,00       | 0,00       | 0,00       | 0,00       |
| <b>094</b>      | <b>Ersatzbezeichnung Unterabschnitt</b>                         |    |           |                |            |            |            |            |            |
| <b>094000</b>   | <b>Gemeinschaftspflege</b>                                      |    |           |                |            |            |            |            |            |
|                 | <b>094</b> Ersatzbezeichnung Unterabschnitt                     |    | 0,00      | 0,00           | 0,00       | 0,00       | 0,00       | 0,00       | 0,00       |
|                 | <b>09</b> Personalbetreuung                                     |    | 0,00      | 2.400,00       | 2.400,00   | 2.400,00   | 0,00       | 2.400,00   | 0,00       |
|                 | <b>0</b> Gruppe 0 / Vertretungskörper und allgemeine Verwaltung |    | 0,00      | 354.357,53     | 354.357,53 | 354.357,53 | 0,00       | 375.200,00 | -20.842,47 |

**Rechnungsabschluss 2016  
Ordentlicher Haushalt**

Marktgemeinde Gars am Kamp

DVR-Nr: 0090531

| <b>Ausgaben</b>   | <b>RQ</b> | <b>Anf. Rest</b> | <b>Anordnungssoll</b> | <b>Gesamtsoll</b> | <b>Ist</b>        | <b>Schl. Rest</b> | <b>VA+NVA</b>     | <b>Soll - VA</b>  |
|---|-----------|------------------|-----------------------|-------------------|-------------------|-------------------|-------------------|-------------------|
| <b>063</b>  |           |                  |                       |                   |                   |                   |                   |                   |
| <b>063000</b>   |           |                  |                       |                   |                   |                   |                   |                   |
| 1/063000-723000   |           |                  |                       |                   |                   |                   |                   |                   |
| <b>Ersatzbezeichnung Unterabschnitt</b>                       |           |                  |                       |                   |                   |                   |                   |                   |
| <b>Städtekontakte und Partnerschaften</b>                     |           |                  |                       |                   |                   |                   |                   |                   |
| div. Ausgaben Partnerschaften                                 | 24        |                  | 1.244,20              | 1.244,20          | 1.244,20          |                   | 1.500,00          | -255,80           |
| <b>063</b>  |           | <b>0,00</b>      | <b>1.244,20</b>       | <b>1.244,20</b>   | <b>1.244,20</b>   | <b>0,00</b>       | <b>1.500,00</b>   | <b>-255,80</b>    |
| <b>06</b>   |           | <b>0,00</b>      | <b>32.778,00</b>      | <b>32.778,00</b>  | <b>32.778,00</b>  | <b>0,00</b>       | <b>34.500,00</b>  | <b>-1.722,00</b>  |
| <b>06</b>   |           |                  |                       |                   |                   |                   |                   |                   |
| <b>Sonstige Maßnahmen</b>                                     |           |                  |                       |                   |                   |                   |                   |                   |
| <b>08</b>   |           |                  |                       |                   |                   |                   |                   |                   |
| <b>080</b>  |           |                  |                       |                   |                   |                   |                   |                   |
| <b>080000</b>   |           |                  |                       |                   |                   |                   |                   |                   |
| 1/080000-760000   |           |                  |                       |                   |                   |                   |                   |                   |
| <b>Ersatzbezeichnung Unterabschnitt</b>                       |           |                  |                       |                   |                   |                   |                   |                   |
| <b>Pensionen (soweit nicht aufgeteilt)</b>                    |           |                  |                       |                   |                   |                   |                   |                   |
| <b>Ersatzbezeichnung Unterabschnitt</b>                       |           |                  |                       |                   |                   |                   |                   |                   |
| <b>Pensionen (soweit nicht aufgeteilt)</b>                    |           |                  |                       |                   |                   |                   |                   |                   |
| Pension Gemeindepersonal                                      | 21        |                  | 49.016,58             | 49.016,58         | 49.016,58         |                   | 49.600,00         | -583,42           |
| <b>080</b>  |           | <b>0,00</b>      | <b>49.016,58</b>      | <b>49.016,58</b>  | <b>49.016,58</b>  | <b>0,00</b>       | <b>49.600,00</b>  | <b>-583,42</b>    |
| <b>08</b>   |           | <b>0,00</b>      | <b>49.016,58</b>      | <b>49.016,58</b>  | <b>49.016,58</b>  | <b>0,00</b>       | <b>49.600,00</b>  | <b>-583,42</b>    |
| <b>08</b>   |           |                  |                       |                   |                   |                   |                   |                   |
| <b>Pensionen (soweit nicht aufgeteilt)</b>                    |           |                  |                       |                   |                   |                   |                   |                   |
| <b>09</b>   |           |                  |                       |                   |                   |                   |                   |                   |
| <b>090</b>  |           |                  |                       |                   |                   |                   |                   |                   |
| <b>090000</b>   |           |                  |                       |                   |                   |                   |                   |                   |
|   |           |                  |                       |                   |                   |                   |                   |                   |
| <b>Ersatzbezeichnung Unterabschnitt</b>                       |           |                  |                       |                   |                   |                   |                   |                   |
| <b>Personalbetreuung</b>                                      |           |                  |                       |                   |                   |                   |                   |                   |
| <b>Ersatzbezeichnung Unterabschnitt</b>                       |           |                  |                       |                   |                   |                   |                   |                   |
| <b>Bezugsvorschüsse und Darlehen</b>                          |           |                  |                       |                   |                   |                   |                   |                   |
| <b>090</b>  |           | <b>0,00</b>      | <b>0,00</b>           | <b>0,00</b>       | <b>0,00</b>       | <b>0,00</b>       | <b>0,00</b>       | <b>0,00</b>       |
| <b>090</b>  |           |                  |                       |                   |                   |                   |                   |                   |
| <b>Ersatzbezeichnung Unterabschnitt</b>                       |           |                  |                       |                   |                   |                   |                   |                   |
| <b>Personalbetreuung</b>                                      |           |                  |                       |                   |                   |                   |                   |                   |
| <b>091</b>  |           |                  |                       |                   |                   |                   |                   |                   |
| <b>091000</b>   |           |                  |                       |                   |                   |                   |                   |                   |
| 1/091000-728000   |           |                  |                       |                   |                   |                   |                   |                   |
| <b>Ersatzbezeichnung Unterabschnitt</b>                       |           |                  |                       |                   |                   |                   |                   |                   |
| <b>Personalaus- und Personalfortbildung</b>                   |           |                  |                       |                   |                   |                   |                   |                   |
| Schulung der Bediensteten                                     | 24        |                  | 3.048,04              | 3.048,04          | 3.048,04          |                   | 3.500,00          | -451,96           |
| <b>091</b>  |           | <b>0,00</b>      | <b>3.048,04</b>       | <b>3.048,04</b>   | <b>3.048,04</b>   | <b>0,00</b>       | <b>3.500,00</b>   | <b>-451,96</b>    |
| <b>091</b>  |           |                  |                       |                   |                   |                   |                   |                   |
| <b>Ersatzbezeichnung Unterabschnitt</b>                       |           |                  |                       |                   |                   |                   |                   |                   |
| <b>094</b>  |           |                  |                       |                   |                   |                   |                   |                   |
| <b>094000</b>   |           |                  |                       |                   |                   |                   |                   |                   |
| 1/094000-728000   |           |                  |                       |                   |                   |                   |                   |                   |
| <b>Ersatzbezeichnung Unterabschnitt</b>                       |           |                  |                       |                   |                   |                   |                   |                   |
| <b>Gemeinschaftspflege</b>                                    |           |                  |                       |                   |                   |                   |                   |                   |
| Gemeinschaftspflege Personal                                  | 24        |                  | 2.716,90              | 2.716,90          | 2.716,90          |                   | 3.500,00          | -783,10           |
| <b>094</b>  |           | <b>0,00</b>      | <b>2.716,90</b>       | <b>2.716,90</b>   | <b>2.716,90</b>   | <b>0,00</b>       | <b>3.500,00</b>   | <b>-783,10</b>    |
| <b>09</b>   |           | <b>0,00</b>      | <b>5.764,94</b>       | <b>5.764,94</b>   | <b>5.764,94</b>   | <b>0,00</b>       | <b>7.000,00</b>   | <b>-1.235,06</b>  |
| <b>0</b>  |           | <b>0,00</b>      | <b>856.116,79</b>     | <b>856.116,79</b> | <b>856.116,79</b> | <b>0,00</b>       | <b>866.900,00</b> | <b>-10.783,21</b> |
| <b>Gruppe 0 / Vertretungskörper und allgemeine Verwaltung</b> |           |                  |                       |                   |                   |                   |                   |                   |

**Rechnungsabschluss 2016  
Ordentlicher Haushalt**

Marktgemeinde Gars am Kamp

DVR-Nr: 0090531

| Einnahmen  |   | RQ | Anf. Rest   | Anordnungssoll  | Gesamtsoll      | Ist             | Schl. Rest  | VA+NVA          | Soll - VA       |
|--|---|----|-------------|-----------------|-----------------|-----------------|-------------|-----------------|-----------------|
| <b>1 Gruppe 1 / Öffentliche Ordnung und Sicherheit</b> |   |    |             |                 |                 |                 |             |                 |                 |
| <b>12</b>  | <b>Sicherheitspolizei</b>                                   |    |             |                 |                 |                 |             |                 |                 |
| <b>120</b>   | <b>Ersatzbezeichnung Unterabschnitt</b>                     |    |             |                 |                 |                 |             |                 |                 |
| <b>120000</b>  | <b>Allgemeine Angelegenheiten</b>                           |    |             |                 |                 |                 |             |                 |                 |
|  | <b>120 Ersatzbezeichnung Unterabschnitt</b>                 |    | <b>0,00</b> | <b>0,00</b>     | <b>0,00</b>     | <b>0,00</b>     | <b>0,00</b> | <b>0,00</b>     | <b>0,00</b>     |
|  | <b>12 Sicherheitspolizei</b>                                |    | <b>0,00</b> | <b>0,00</b>     | <b>0,00</b>     | <b>0,00</b>     | <b>0,00</b> | <b>0,00</b>     | <b>0,00</b>     |
| <b>13</b>  | <b>Sonderpolizei</b>  |    |             |                 |                 |                 |             |                 |                 |
| <b>131</b>   | <b>Ersatzbezeichnung Unterabschnitt</b>                     |    |             |                 |                 |                 |             |                 |                 |
| <b>131000</b>  | <b>Bau- und Feuerpolizei</b>                                |    |             |                 |                 |                 |             |                 |                 |
| 2/131000+817000  | Sachverständigengebühren                                    | 13 |             | 7.865,72        | 7.865,72        | 7.865,72        |             | 7.000,00        | 865,72          |
|  | <b>131 Ersatzbezeichnung Unterabschnitt</b>                 |    | <b>0,00</b> | <b>7.865,72</b> | <b>7.865,72</b> | <b>7.865,72</b> | <b>0,00</b> | <b>7.000,00</b> | <b>865,72</b>   |
| <b>133</b>   | <b>Ersatzbezeichnung Unterabschnitt</b>                     |    |             |                 |                 |                 |             |                 |                 |
| <b>133000</b>  | <b>Veterinärpolizei</b>                                     |    |             |                 |                 |                 |             |                 |                 |
| 2/133000+803000  | Hundemarken Verkaufserlös                                   | 18 |             | 31,10           | 31,10           | 31,10           |             | 100,00          | -68,90          |
|  | <b>133 Ersatzbezeichnung Unterabschnitt</b>                 |    | <b>0,00</b> | <b>31,10</b>    | <b>31,10</b>    | <b>31,10</b>    | <b>0,00</b> | <b>100,00</b>   | <b>-68,90</b>   |
|  | <b>13 Sonderpolizei</b>                                     |    | <b>0,00</b> | <b>7.896,82</b> | <b>7.896,82</b> | <b>7.896,82</b> | <b>0,00</b> | <b>7.100,00</b> | <b>796,82</b>   |
| <b>16</b>  | <b>Feuerwehrwesen</b>                                       |    |             |                 |                 |                 |             |                 |                 |
| <b>163</b>   | <b>Ersatzbezeichnung Unterabschnitt</b>                     |    |             |                 |                 |                 |             |                 |                 |
| <b>163000</b>  | <b>Freiwillige Feuerwehren</b>                              |    |             |                 |                 |                 |             |                 |                 |
| 2/163000+810000  | Gutschrift Ökostrom - Photovoltaik                          | 13 |             | 1.969,08        | 1.969,08        | 1.969,08        |             | 1.600,00        | 369,08          |
| 2/163000+813000  | div. Rückersätze FF   | 13 |             | 3.728,36        | 3.728,36        | 3.728,36        |             | 3.000,00        | 728,36          |
| 2/163000+829000  | Kostenbeitrag LReg Waldbrand/Sirene , Versicherungen Ersatz | 18 |             | 145,13          | 145,13          | 145,13          |             |                 | 145,13          |
|  | <b>163000 Freiwillige Feuerwehren</b>                       |    | <b>0,00</b> | <b>5.842,57</b> | <b>5.842,57</b> | <b>5.842,57</b> | <b>0,00</b> | <b>4.600,00</b> | <b>1.242,57</b> |



**Rechnungsabschluss 2016**  
**Ordentlicher Haushalt**

Marktgemeinde Gars am Kamp

DVR-Nr: 0090531

| Ausgaben   | RQ  | Anf. Rest | Anordnungssoll | Gesamtsoll        | Ist               | Schl. Rest        | VA+NVA        | Soll - VA         |                   |
|--|---|-----------|----------------|-------------------|-------------------|-------------------|---------------|-------------------|-------------------|
| <b>1 Gruppe 1 / Öffentliche Ordnung und Sicherheit</b> |   |           |                |                   |                   |                   |               |                   |                   |
| <b>12</b>  | <b>Sicherheitspolizei</b>                   |           |                |                   |                   |                   |               |                   |                   |
| <b>120</b>   | <b>Ersatzbezeichnung Unterabschnitt</b>     |           |                |                   |                   |                   |               |                   |                   |
| <b>120000</b>  | <b>Allgemeine Angelegenheiten</b>           |           |                |                   |                   |                   |               |                   |                   |
| 1/120000-618000  | Polizei Instandhaltung                      | 24        |                |                   |                   |                   | 300,00        | -300,00           |                   |
|  | <b>120 Ersatzbezeichnung Unterabschnitt</b> |           | <b>0,00</b>    | <b>0,00</b>       | <b>0,00</b>       | <b>0,00</b>       | <b>300,00</b> | <b>-300,00</b>    |                   |
|  | <b>12 Sicherheitspolizei</b>                |           | <b>0,00</b>    | <b>0,00</b>       | <b>0,00</b>       | <b>0,00</b>       | <b>300,00</b> | <b>-300,00</b>    |                   |
| <b>13</b>  | <b>Sonderpolizei</b>                        |           |                |                   |                   |                   |               |                   |                   |
| <b>131</b>   | <b>Ersatzbezeichnung Unterabschnitt</b>     |           |                |                   |                   |                   |               |                   |                   |
| <b>131000</b>  | <b>Bau- und Feuerpolizei</b>                |           |                |                   |                   |                   |               |                   |                   |
| 1/131000-642000  | Sachverständigenhonorar                     | 24        | 6.945,09       | 6.945,09          | 6.945,09          |                   | 7.000,00      | -54,91            |                   |
| 1/131000-728000  | Bau- und Feuerpolizei                       | 24        | 113,88         | 113,88            | 113,88            |                   |               | 113,88            |                   |
| 1/131000-728500  | Vergütung Eigenleistung Gemeindebau         | 24        |                |                   |                   |                   | 100,00        | -100,00           |                   |
|  | <b>131 Ersatzbezeichnung Unterabschnitt</b> |           | <b>0,00</b>    | <b>7.058,97</b>   | <b>7.058,97</b>   | <b>7.058,97</b>   | <b>0,00</b>   | <b>7.100,00</b>   | <b>-41,03</b>     |
| <b>133</b>   | <b>Ersatzbezeichnung Unterabschnitt</b>     |           |                |                   |                   |                   |               |                   |                   |
| <b>133000</b>  | <b>Veterinärpolizei</b>                     |           |                |                   |                   |                   |               |                   |                   |
| 1/133000-403000  | Hundemarken                                 | 23        | 7,96           | 7,96              | 7,96              |                   |               | 7,96              |                   |
|  | <b>133 Ersatzbezeichnung Unterabschnitt</b> |           | <b>0,00</b>    | <b>7,96</b>       | <b>7,96</b>       | <b>7,96</b>       | <b>0,00</b>   | <b>0,00</b>       | <b>7,96</b>       |
|  | <b>13 Sonderpolizei</b>                     |           | <b>0,00</b>    | <b>7.066,93</b>   | <b>7.066,93</b>   | <b>7.066,93</b>   | <b>0,00</b>   | <b>7.100,00</b>   | <b>-33,07</b>     |
| <b>16</b>  | <b>Feuerwehrwesen</b>                       |           |                |                   |                   |                   |               |                   |                   |
| <b>163</b>   | <b>Ersatzbezeichnung Unterabschnitt</b>     |           |                |                   |                   |                   |               |                   |                   |
| <b>163000</b>  | <b>Freiwillige Feuerwehren</b>              |           |                |                   |                   |                   |               |                   |                   |
| 1/163000-050000  | Feuerlöschteiche, Wasserentnahmeste         | 40        | 157,20         | 157,20            | 157,20            |                   | 5.000,00      | -4.842,80         |                   |
| 1/163000-451000  | Beheizung                                   | 23        | 1.977,20       | 1.977,20          | 1.977,20          |                   | 7.000,00      | -5.022,80         |                   |
| 1/163000-600000  | Strom                                       | 24        | 12.169,55      | 12.169,55         | 12.169,55         |                   | 14.000,00     | -1.830,45         |                   |
| 1/163000-614000  | Instandhaltung allg. Feuerwehr              | 24        | 8.779,47       | 8.779,47          | 8.779,47          |                   | 15.000,00     | -6.220,53         |                   |
| 1/163000-670000  | Versicherungen                              | 24        | 10.322,32      | 10.322,32         | 10.322,32         |                   | 12.500,00     | -2.177,68         |                   |
| 1/163000-675000  | FF Unterstützungsfonds, Alarmierung         | 24        | 4.881,95       | 4.881,95          | 4.881,95          |                   | 6.000,00      | -1.118,05         |                   |
| 1/163000-700000  | Mieten                                      | 24        | 32.500,00      | 32.500,00         | 32.500,00         |                   | 32.500,00     |                   |                   |
| 1/163000-710000  | öffentl. Abgaben HUG, AVH                   | 24        | 4.407,56       | 4.407,56          | 4.407,56          |                   | 4.500,00      | -92,44            |                   |
| 1/163000-723000  | Repräsentationsausgaben                     | 24        | 376,30         | 376,30            | 376,30            |                   | 1.200,00      | -823,70           |                   |
| 1/163000-728500  | Vergütung Eigenleistung Gemeindebau         | 24        | 7.407,00       | 7.407,00          | 7.407,00          |                   | 6.000,00      | 1.407,00          |                   |
| 1/163000-754000  | Beiträge an FF                              | 26        | 21.000,02      | 21.000,02         | 21.000,02         |                   | 21.000,00     | 0,02              |                   |
|  | <b>163000 Freiwillige Feuerwehren</b>       |           | <b>0,00</b>    | <b>103.978,57</b> | <b>103.978,57</b> | <b>103.978,57</b> | <b>0,00</b>   | <b>124.700,00</b> | <b>-20.721,43</b> |

**Rechnungsabschluss 2016**  
**Ordentlicher Haushalt**

Marktgemeinde Gars am Kamp

DVR-Nr: 0090531

| Einnahmen     |  | RQ | Anf. Rest | Anordnungssoll | Gesamtsoll | Ist       | Schl. Rest | VA+NVA    | Soll - VA |
|---------------|--|----|-----------|----------------|------------|-----------|------------|-----------|-----------|
| <b>163100</b> | <b>Freiwillige Feuerwehr</b>                           |    |           |                |            |           |            |           |           |
|               | <b>163100</b> Freiwillige Feuerwehr                    |    | 0,00      | 0,00           | 0,00       | 0,00      | 0,00       | 0,00      | 0,00      |
|               | <b>163</b> Ersatzbezeichnung Unterabschnitt            |    | 0,00      | 5.842,57       | 5.842,57   | 5.842,57  | 0,00       | 4.600,00  | 1.242,57  |
|               | <b>16</b> Feuerwehrwesen                               |    | 0,00      | 5.842,57       | 5.842,57   | 5.842,57  | 0,00       | 4.600,00  | 1.242,57  |
| <b>17</b>     | <b>Katastrophendienst</b>                              |    |           |                |            |           |            |           |           |
| <b>179</b>    | <b>Ersatzbezeichnung Unterabschnitt</b>                |    |           |                |            |           |            |           |           |
| <b>179000</b> | <b>Sonstige Einrichtungen und Maßnahmen</b>            |    |           |                |            |           |            |           |           |
|               | <b>179</b> Ersatzbezeichnung Unterabschnitt            |    | 0,00      | 0,00           | 0,00       | 0,00      | 0,00       | 0,00      | 0,00      |
|               | <b>17</b> Katastrophendienst                           |    | 0,00      | 0,00           | 0,00       | 0,00      | 0,00       | 0,00      | 0,00      |
| <b>18</b>     | <b>Landesverteidigung</b>                              |    |           |                |            |           |            |           |           |
| <b>180</b>    | <b>Ersatzbezeichnung Unterabschnitt</b>                |    |           |                |            |           |            |           |           |
| <b>180000</b> | <b>Zivilschutz</b>                                     |    |           |                |            |           |            |           |           |
|               | <b>180</b> Ersatzbezeichnung Unterabschnitt            |    | 0,00      | 0,00           | 0,00       | 0,00      | 0,00       | 0,00      | 0,00      |
|               | <b>18</b> Landesverteidigung                           |    | 0,00      | 0,00           | 0,00       | 0,00      | 0,00       | 0,00      | 0,00      |
|               | <b>1</b> Gruppe 1 / Öffentliche Ordnung und Sicherheit |    | 0,00      | 13.739,39      | 13.739,39  | 13.739,39 | 0,00       | 11.700,00 | 2.039,39  |

**Rechnungsabschluss 2016  
Ordentlicher Haushalt**

Marktgemeinde Gars am Kamp

DVR-Nr: 0090531

| Ausgaben        |  | RQ | Anf. Rest   | Anordnungssoll    | Gesamtsoll        | Ist               | Schl. Rest  | VA+NVA            | Soll - VA         |
|-----------------|--|----|-------------|-------------------|-------------------|-------------------|-------------|-------------------|-------------------|
| <b>163100</b>   | <b>Freiwillige Feuerwehr</b>                         |    |             |                   |                   |                   |             |                   |                   |
| 1/163100-346000 | Darlehen Bank  | 65 |             | 2.316,25          | 2.316,25          | 2.316,25          |             | 7.600,00          | -5.283,75         |
| 1/163100-650000 | Zinsen   | 25 |             | 135,06            | 135,06            | 135,06            |             | 3.600,00          | -3.464,94         |
| <b>163100</b>   | <b>Freiwillige Feuerwehr</b>                         |    | <b>0,00</b> | <b>2.451,31</b>   | <b>2.451,31</b>   | <b>2.451,31</b>   | <b>0,00</b> | <b>11.200,00</b>  | <b>-8.748,69</b>  |
| <b>163</b>      | <b>Ersatzbezeichnung Unterabschnitt</b>              |    | <b>0,00</b> | <b>106.429,88</b> | <b>106.429,88</b> | <b>106.429,88</b> | <b>0,00</b> | <b>135.900,00</b> | <b>-29.470,12</b> |
| <b>16</b>       | <b>Feuerwehrwesen</b>                                |    | <b>0,00</b> | <b>106.429,88</b> | <b>106.429,88</b> | <b>106.429,88</b> | <b>0,00</b> | <b>135.900,00</b> | <b>-29.470,12</b> |
| <b>17</b>       | <b>Katastrophendienst</b>                            |    |             |                   |                   |                   |             |                   |                   |
| <b>179</b>      | <b>Ersatzbezeichnung Unterabschnitt</b>              |    |             |                   |                   |                   |             |                   |                   |
| <b>179000</b>   | <b>Sonstige Einrichtungen und Maßnahmen</b>          |    |             |                   |                   |                   |             |                   |                   |
| 1/179000-346000 | Tilgung Kat.darlehen                                 | 65 |             | 2.800,00          | 2.800,00          | 2.800,00          |             | 2.800,00          |                   |
| 1/179000-650000 | Zinsen Kat.darlehen                                  | 25 |             | 544,47            | 544,47            | 544,47            |             | 500,00            | 44,47             |
| 1/179000-768000 | div. Ausgaben Kat.hilfe                              | 27 |             |                   |                   |                   |             | 5.000,00          | -5.000,00         |
| <b>179</b>      | <b>Ersatzbezeichnung Unterabschnitt</b>              |    | <b>0,00</b> | <b>3.344,47</b>   | <b>3.344,47</b>   | <b>3.344,47</b>   | <b>0,00</b> | <b>8.300,00</b>   | <b>-4.955,53</b>  |
| <b>17</b>       | <b>Katastrophendienst</b>                            |    | <b>0,00</b> | <b>3.344,47</b>   | <b>3.344,47</b>   | <b>3.344,47</b>   | <b>0,00</b> | <b>8.300,00</b>   | <b>-4.955,53</b>  |
| <b>18</b>       | <b>Landesverteidigung</b>                            |    |             |                   |                   |                   |             |                   |                   |
| <b>180</b>      | <b>Ersatzbezeichnung Unterabschnitt</b>              |    |             |                   |                   |                   |             |                   |                   |
| <b>180000</b>   | <b>Zivilschutz</b>                                   |    |             |                   |                   |                   |             |                   |                   |
| 1/180000-726000 | Mitgl.beitr.Ziv.schutz Sirenen                       | 24 |             | 629,64            | 629,64            | 629,64            |             | 800,00            | -170,36           |
| <b>180</b>      | <b>Ersatzbezeichnung Unterabschnitt</b>              |    | <b>0,00</b> | <b>629,64</b>     | <b>629,64</b>     | <b>629,64</b>     | <b>0,00</b> | <b>800,00</b>     | <b>-170,36</b>    |
| <b>18</b>       | <b>Landesverteidigung</b>                            |    | <b>0,00</b> | <b>629,64</b>     | <b>629,64</b>     | <b>629,64</b>     | <b>0,00</b> | <b>800,00</b>     | <b>-170,36</b>    |
| <b>1</b>        | <b>Gruppe 1 / Öffentliche Ordnung und Sicherheit</b> |    | <b>0,00</b> | <b>117.470,92</b> | <b>117.470,92</b> | <b>117.470,92</b> | <b>0,00</b> | <b>152.400,00</b> | <b>-34.929,08</b> |

**Rechnungsabschluss 2016  
Ordentlicher Haushalt**

Marktgemeinde Gars am Kamp

DVR-Nr: 0090531

| Einnahmen   |   | RQ | Anf. Rest   | Anordnungssoll | Gesamtsoll  | Ist         | Schl. Rest  | VA+NVA        | Soll - VA      |
|---|---|----|-------------|----------------|-------------|-------------|-------------|---------------|----------------|
| <b>2 Gruppe 2 / Unterricht, Erziehung, Sport und Wissenschaft</b> |   |    |             |                |             |             |             |               |                |
| <b>21</b>   | <b>Allgemeinbildender Unterricht</b>                        |    |             |                |             |             |             |               |                |
| <b>210</b>  | <b>Ersatzbezeichnung Unterabschnitt</b>                     |    |             |                |             |             |             |               |                |
| <b>210000</b>   | <b>Allgemeinbildende Pflichtschulen, gemeinsame Kosten</b>  |    |             |                |             |             |             |               |                |
| 2/210000+817000   | Schulmatrik Ersätze   | 13 |             |                |             |             |             | 100,00        | -100,00        |
|   | <b>210 Ersatzbezeichnung Unterabschnitt</b>                 |    | <b>0,00</b> | <b>0,00</b>    | <b>0,00</b> | <b>0,00</b> | <b>0,00</b> | <b>100,00</b> | <b>-100,00</b> |
| <b>211</b>  | <b>Ersatzbezeichnung Unterabschnitt</b>                     |    |             |                |             |             |             |               |                |
| <b>211000</b>   | <b>Volksschulen</b>   |    |             |                |             |             |             |               |                |
| 2/211000+806000   | div.Verkaufserlöse-Altmaterial                              | 18 |             |                |             |             |             | 200,00        | -200,00        |
| 2/211000+817100   | Nachmittagsbetreuung Volksschule                            | 13 |             | 22.710,10      | 22.710,10   | 22.630,10   | 80,00       | 25.400,00     | -2.689,90      |
| 2/211000+824000   | Mieten für Turnsaalbenützung                                | 14 |             | 2.008,00       | 2.008,00    | 2.008,00    |             | 2.000,00      | 8,00           |
| 2/211000+825000   | Heizkostenersätze VS  | 14 |             | 7.194,94       | 7.194,94    | 7.194,94    |             | 8.000,00      | -805,06        |
| 2/211000+829000   | Versicherungen Ersatz                                       | 18 |             | 53,10          | 53,10       | 53,10       |             |               | 53,10          |
| 2/211000+861000   | Zinszuschuß LReg VS-Energie                                 | 15 |             |                |             |             |             | 1.700,00      | -1.700,00      |
| 2/211000+861200   | Ann.zuschuss VS-Umbau (fiktiv) + Pers.kostenersatz EFZ, AMS | 15 |             | 995,98         | 995,98      | 995,98      |             | 100,00        | 895,98         |
| 2/211000+871000   | Schüleraufsicht Ersatz LReg                                 | 33 |             | 55,78          | 55,78       | 55,78       |             |               | 55,78          |
| 2/211000+871500   | Beitrag K4 (Schul- u. Kindergarten fonds)                   | 33 |             | 2.600,00       | 2.600,00    | 2.600,00    |             | 400,00        | 2.200,00       |
| 2/211000+871600   | Nachmittagsbetreuung VS Förderung Land NÖ                   | 33 |             | 4.500,00       | 4.500,00    | 4.500,00    |             | 9.000,00      | -4.500,00      |
| 2/211000+873000   | Schulumlage Rosenberg                                       | 33 |             | 14.340,32      | 14.340,32   | 14.340,32   |             | 16.200,00     | -1.859,68      |

**Rechnungsabschluss 2016**  
**Ordentlicher Haushalt**

Marktgemeinde Gars am Kamp

DVR-Nr: 0090531

| Ausgaben  | RQ  | Anf. Rest | Anordnungssoll | Gesamtsoll  | Ist         | Schl. Rest  | VA+NVA        | Soll - VA      |
|---|---|-----------|----------------|-------------|-------------|-------------|---------------|----------------|
| <b>2 Gruppe 2 / Unterricht, Erziehung, Sport und Wissenschaft</b> |   |           |                |             |             |             |               |                |
| <b>21</b>   | <b>Allgemeinbildender Unterricht</b>                                    |           |                |             |             |             |               |                |
| <b>210</b>  | <b>Ersatzbezeichnung Unterabschnitt</b>                                 |           |                |             |             |             |               |                |
| <b>210000</b>   | <b>Allgemeinbildende Pflichtschulen, gemeinsame Kosten</b>              |           |                |             |             |             |               |                |
| 1/210000-728000   | Schulmatrikführung  | 24        |                |             |             |             | 400,00        | -400,00        |
|   | <b>210 Ersatzbezeichnung Unterabschnitt</b>                             |           | <b>0,00</b>    | <b>0,00</b> | <b>0,00</b> | <b>0,00</b> | <b>400,00</b> | <b>-400,00</b> |
| <b>211</b>  | <b>Ersatzbezeichnung Unterabschnitt</b>                                 |           |                |             |             |             |               |                |
| <b>211000</b>   | <b>Volksschulen</b>   |           |                |             |             |             |               |                |
| 1/211000-043000   | Anschaffungen Wirtschaftsgüter über € 400,00 brutto (Einrichtung)       | 41        |                |             |             |             | 1.800,00      | -1.800,00      |
| 1/211000-346000   | Tilgung Bankdarlehen VS-Energie   | 65        | 25.666,66      | 25.666,66   | 25.666,66   |             | 25.700,00     | -33,34         |
| 1/211000-400000   | Anschaffungen geringw. Wirtschaftsgü bis € 400 brutto (Nachmittagsbet.) | 23        |                |             |             |             | 100,00        | -100,00        |
| 1/211000-402000   | Hausapotheke  | 23        | 82,69          | 82,69       | 82,69       |             | 100,00        | -17,31         |
| 1/211000-451000   | Beheizung   | 23        | 39.645,73      | 39.645,73   | 39.645,73   |             | 36.000,00     | 3.645,73       |
| 1/211000-454000   | Reinigungsmittel  | 23        | 3.161,47       | 3.161,47    | 3.161,47    |             | 4.500,00      | -1.338,53      |
| 1/211000-456000   | Bürobedarf  | 23        | 1.158,99       | 1.158,99    | 1.158,99    |             | 1.400,00      | -241,01        |
| 1/211000-456500   | Unterrichtsmaterial   | 23        | 1.537,80       | 1.537,80    | 1.537,80    |             | 1.400,00      | 137,80         |
| 1/211000-457000   | Druckwerke, Gesetzesblätter   | 23        | 293,04         | 293,04      | 293,04      |             | 300,00        | -6,96          |
| 1/211000-457500   | Lehrmittel  | 23        | 2.045,26       | 2.045,26    | 2.045,26    |             | 2.600,00      | -554,74        |
| 1/211000-459000   | Betriebsmittel-Kopierer/EDV   | 23        | 4.884,55       | 4.884,55    | 4.884,55    |             | 4.700,00      | 184,55         |
| 1/211000-511000   | Bezüge VB   | 20        | 77.834,46      | 77.834,46   | 77.834,46   |             | 76.500,00     | 1.334,46       |
| 1/211000-580000   | DGBT Ausgl.fonds FB   | 20        | 1.269,10       | 1.269,10    | 1.269,10    |             | 1.300,00      | -30,90         |
| 1/211000-581000   | DGBT SV   | 20        | 14.897,22      | 14.897,22   | 14.897,22   |             | 14.700,00     | 197,22         |
| 1/211000-582100   | DGBT MV-Beiträge  | 20        | 612,95         | 612,95      | 612,95      |             | 700,00        | -87,05         |
| 1/211000-600000   | Strom   | 24        | 6.447,05       | 6.447,05    | 6.447,05    |             | 7.300,00      | -852,95        |
| 1/211000-614000   | Instandhaltung Gebäude  | 24        | 6.561,67       | 6.561,67    | 6.561,67    |             | 6.700,00      | -138,33        |
| 1/211000-618000   | Instandhaltung Einrichtung  | 24        | 1.033,83       | 1.033,83    | 1.033,83    |             | 1.200,00      | -166,17        |
| 1/211000-630000   | Porto   | 24        | 35,84          | 35,84       | 35,84       |             | 100,00        | -64,16         |
| 1/211000-631000   | Telefon, Rundfunkgebühr, Internet                                       | 24        | 737,40         | 737,40      | 737,40      |             | 1.800,00      | -1.062,60      |
| 1/211000-650000   | Zinsen Darlehen VS-Energie  | 25        | 4.815,23       | 4.815,23    | 4.815,23    |             | 4.000,00      | 815,23         |
| 1/211000-670000   | Versicherungen  | 24        | 5.580,26       | 5.580,26    | 5.580,26    |             | 6.000,00      | -419,74        |
| 1/211000-710000   | öfft. Abgaben HUG, AVH  | 24        | 7.191,47       | 7.191,47    | 7.191,47    |             | 7.900,00      | -708,53        |
| 1/211000-723000   | Repräsentation - Gutscheine   | 24        | 566,40         | 566,40      | 566,40      |             | 600,00        | -33,60         |
| 1/211000-725000   | Lehrer- Schülerbücherei   | 24        | 973,71         | 973,71      | 973,71      |             | 1.000,00      | -26,29         |
| 1/211000-726000   | Engelt für Buchhaltung Gde  | 24        | 1.800,00       | 1.800,00    | 1.800,00    |             | 1.800,00      |                |
| 1/211000-728000   | Filmbeitrag   | 24        | 654,28         | 654,28      | 654,28      |             | 1.000,00      | -345,72        |
| 1/211000-728100   | Nachmittagsbetreuung Volksschule  | 24        | 26.108,85      | 26.108,85   | 26.108,85   |             | 26.400,00     | -291,15        |
| 1/211000-728500   | Vergütung Eigenleistung Gemeindebau                                     | 24        | 2.366,00       | 2.366,00    | 2.366,00    |             | 7.000,00      | -4.634,00      |

**Rechnungsabschluss 2016  
Ordentlicher Haushalt**

Marktgemeinde Gars am Kamp

DVR-Nr: 0090531

| <b>Einnahmen</b>                                      | <b>RQ</b> | <b>Anf. Rest</b> | <b>Anordnungssoll</b> | <b>Gesamtsoll</b> | <b>Ist</b>        | <b>Schl. Rest</b> | <b>VA+NVA</b>     | <b>Soll - VA</b> |
|---|-----------|------------------|-----------------------|-------------------|-------------------|-------------------|-------------------|------------------|
| <b>211000 Volksschulen</b>                            |           | <b>0,00</b>      | <b>54.458,22</b>      | <b>54.458,22</b>  | <b>54.378,22</b>  | <b>80,00</b>      | <b>63.000,00</b>  | <b>-8.541,78</b> |
| <b>211100 Volksschulen</b>                            |           |                  |                       |                   |                   |                   |                   |                  |
| <b>211100 Volksschulen</b>                            |           | <b>0,00</b>      | <b>0,00</b>           | <b>0,00</b>       | <b>0,00</b>       | <b>0,00</b>       | <b>0,00</b>       | <b>0,00</b>      |
| <b>211 Ersatzbezeichnung Unterabschnitt</b>           |           | <b>0,00</b>      | <b>54.458,22</b>      | <b>54.458,22</b>  | <b>54.378,22</b>  | <b>80,00</b>      | <b>63.000,00</b>  | <b>-8.541,78</b> |
| <b>212 Ersatzbezeichnung Unterabschnitt</b>           |           |                  |                       |                   |                   |                   |                   |                  |
| <b>212000 Hauptschulen (Neue Mittelschulen)</b>       |           |                  |                       |                   |                   |                   |                   |                  |
| 2/212000+827000 Personalkostenersatz von Mittelschule | 18        |                  | 126.911,72            | 126.911,72        | 126.911,72        |                   | 127.400,00        | -488,28          |
| 2/212000+861200 Pers.kostenersatz EFZ, AMS            | 15        |                  | 23,72                 | 23,72             | 23,72             |                   |                   | 23,72            |
| <b>212000 Hauptschulen (Neue Mittelschulen)</b>       |           | <b>0,00</b>      | <b>126.935,44</b>     | <b>126.935,44</b> | <b>126.935,44</b> | <b>0,00</b>       | <b>127.400,00</b> | <b>-464,56</b>   |
| <b>212100 Mittelschule</b>                            |           |                  |                       |                   |                   |                   |                   |                  |
| <b>212100 Mittelschule</b>                            |           | <b>0,00</b>      | <b>0,00</b>           | <b>0,00</b>       | <b>0,00</b>       | <b>0,00</b>       | <b>0,00</b>       | <b>0,00</b>      |
| <b>212200 Mittelschule</b>                            |           |                  |                       |                   |                   |                   |                   |                  |
| <b>212200 Mittelschule</b>                            |           | <b>0,00</b>      | <b>0,00</b>           | <b>0,00</b>       | <b>0,00</b>       | <b>0,00</b>       | <b>0,00</b>       | <b>0,00</b>      |
| <b>212 Ersatzbezeichnung Unterabschnitt</b>           |           | <b>0,00</b>      | <b>126.935,44</b>     | <b>126.935,44</b> | <b>126.935,44</b> | <b>0,00</b>       | <b>127.400,00</b> | <b>-464,56</b>   |
| <b>213 Ersatzbezeichnung Unterabschnitt</b>           |           |                  |                       |                   |                   |                   |                   |                  |
| <b>213000 Sonderschulen</b>                           |           |                  |                       |                   |                   |                   |                   |                  |
| <b>213 Ersatzbezeichnung Unterabschnitt</b>           |           | <b>0,00</b>      | <b>0,00</b>           | <b>0,00</b>       | <b>0,00</b>       | <b>0,00</b>       | <b>0,00</b>       | <b>0,00</b>      |
| <b>214 Ersatzbezeichnung Unterabschnitt</b>           |           |                  |                       |                   |                   |                   |                   |                  |
| <b>214000 Polytechnische Schulen</b>                  |           |                  |                       |                   |                   |                   |                   |                  |
| <b>214 Ersatzbezeichnung Unterabschnitt</b>           |           | <b>0,00</b>      | <b>0,00</b>           | <b>0,00</b>       | <b>0,00</b>       | <b>0,00</b>       | <b>0,00</b>       | <b>0,00</b>      |
| <b>21 Allgemeinbildender Unterricht</b>               |           | <b>0,00</b>      | <b>181.393,66</b>     | <b>181.393,66</b> | <b>181.313,66</b> | <b>80,00</b>      | <b>190.500,00</b> | <b>-9.106,34</b> |

**Rechnungsabschluss 2016**  
**Ordentlicher Haushalt**

Marktgemeinde Gars am Kamp

DVR-Nr: 0090531

| Ausgaben        |   | RQ | Anf. Rest   | Anordnungssoll    | Gesamtsoll        | Ist               | Schl. Rest  | VA+NVA            | Soll - VA         |
|-----------------|---|----|-------------|-------------------|-------------------|-------------------|-------------|-------------------|-------------------|
| 1/211000-729000 | Schularzt                                       | 24 |             |                   |                   |                   |             | 2.000,00          | -2.000,00         |
|                 | <b>211000 Volksschulen</b>                      |    | <b>0,00</b> | <b>237.961,91</b> | <b>237.961,91</b> | <b>237.961,91</b> | <b>0,00</b> | <b>246.600,00</b> | <b>-8.638,09</b>  |
|                 | <b>211100 Volksschulen</b>                      |    |             |                   |                   |                   |             |                   |                   |
| 1/211100-752000 | Schulumlage Volksschule Horn                    | 26 |             | 853,03            | 853,03            | 853,03            |             | 1.000,00          | -146,97           |
|                 | <b>211100 Volksschulen</b>                      |    | <b>0,00</b> | <b>853,03</b>     | <b>853,03</b>     | <b>853,03</b>     | <b>0,00</b> | <b>1.000,00</b>   | <b>-146,97</b>    |
|                 | <b>211 Ersatzbezeichnung Unterabschnitt</b>     |    | <b>0,00</b> | <b>238.814,94</b> | <b>238.814,94</b> | <b>238.814,94</b> | <b>0,00</b> | <b>247.600,00</b> | <b>-8.785,06</b>  |
|                 | <b>212 Ersatzbezeichnung Unterabschnitt</b>     |    |             |                   |                   |                   |             |                   |                   |
|                 | <b>212000 Hauptschulen (Neue Mittelschulen)</b> |    |             |                   |                   |                   |             |                   |                   |
| 1/212000-511000 | Bezüge VB                                       | 20 |             | 104.197,28        | 104.197,28        | 104.197,28        |             | 104.500,00        | -302,72           |
| 1/212000-580000 | DGBT Ausgl.fonds FB                             | 20 |             | 3.435,33          | 3.435,33          | 3.435,33          |             | 3.500,00          | -64,67            |
| 1/212000-581000 | DGBTG SV  | 20 |             | 19.863,28         | 19.863,28         | 19.863,28         |             | 20.000,00         | -136,72           |
| 1/212000-582100 | DGBT MV-Beiträge                                | 20 |             | 1.030,86          | 1.030,86          | 1.030,86          |             | 1.100,00          | -69,14            |
| 1/212000-723000 | Repräsentation - Gutscheine                     | 24 |             | 465,60            | 465,60            | 465,60            |             | 500,00            | -34,40            |
| 1/212000-752000 | Schulumlage NMS Gars                            | 26 |             | 146.955,72        | 146.955,72        | 146.955,72        |             | 148.800,00        | -1.844,28         |
|                 | <b>212000 Hauptschulen (Neue Mittelschulen)</b> |    | <b>0,00</b> | <b>275.948,07</b> | <b>275.948,07</b> | <b>275.948,07</b> | <b>0,00</b> | <b>278.400,00</b> | <b>-2.451,93</b>  |
|                 | <b>212100 Mittelschule</b>                      |    |             |                   |                   |                   |             |                   |                   |
| 1/212100-752000 | Horn Schulumlage Mittelschulgemeind             | 26 |             | 385,00            | 385,00            | 385,00            |             | 3.100,00          | -2.715,00         |
|                 | <b>212100 Mittelschule</b>                      |    | <b>0,00</b> | <b>385,00</b>     | <b>385,00</b>     | <b>385,00</b>     | <b>0,00</b> | <b>3.100,00</b>   | <b>-2.715,00</b>  |
|                 | <b>212200 Mittelschule</b>                      |    |             |                   |                   |                   |             |                   |                   |
| 1/212200-752000 | Langenlois Schulumlage Mittelschulgemeinde      | 26 |             | 1.900,00          | 1.900,00          | 1.900,00          |             | 2.300,00          | -400,00           |
|                 | <b>212200 Mittelschule</b>                      |    | <b>0,00</b> | <b>1.900,00</b>   | <b>1.900,00</b>   | <b>1.900,00</b>   | <b>0,00</b> | <b>2.300,00</b>   | <b>-400,00</b>    |
|                 | <b>212 Ersatzbezeichnung Unterabschnitt</b>     |    | <b>0,00</b> | <b>278.233,07</b> | <b>278.233,07</b> | <b>278.233,07</b> | <b>0,00</b> | <b>283.800,00</b> | <b>-5.566,93</b>  |
|                 | <b>213 Ersatzbezeichnung Unterabschnitt</b>     |    |             |                   |                   |                   |             |                   |                   |
|                 | <b>213000 Sonderschulen</b>                     |    |             |                   |                   |                   |             |                   |                   |
| 1/213000-752000 | Schulumlage Sonderschulgemeinde Horn            | 26 |             | 52.820,00         | 52.820,00         | 52.820,00         |             | 52.900,00         | -80,00            |
|                 | <b>213 Ersatzbezeichnung Unterabschnitt</b>     |    | <b>0,00</b> | <b>52.820,00</b>  | <b>52.820,00</b>  | <b>52.820,00</b>  | <b>0,00</b> | <b>52.900,00</b>  | <b>-80,00</b>     |
|                 | <b>214 Ersatzbezeichnung Unterabschnitt</b>     |    |             |                   |                   |                   |             |                   |                   |
|                 | <b>214000 Polytechnische Schulen</b>            |    |             |                   |                   |                   |             |                   |                   |
| 1/214000-752000 | Schulumlage der Polytechnischen Schule Horn     | 26 |             | 38.126,58         | 38.126,58         | 38.126,58         |             | 39.800,00         | -1.673,42         |
|                 | <b>214 Ersatzbezeichnung Unterabschnitt</b>     |    | <b>0,00</b> | <b>38.126,58</b>  | <b>38.126,58</b>  | <b>38.126,58</b>  | <b>0,00</b> | <b>39.800,00</b>  | <b>-1.673,42</b>  |
|                 | <b>21 Allgemeinbildender Unterricht</b>         |    | <b>0,00</b> | <b>607.994,59</b> | <b>607.994,59</b> | <b>607.994,59</b> | <b>0,00</b> | <b>624.500,00</b> | <b>-16.505,41</b> |

**Rechnungsabschluss 2016**  
**Ordentlicher Haushalt**

Marktgemeinde Gars am Kamp

DVR-Nr: 0090531

| Einnahmen       |   | RQ | Anf. Rest       | Anordnungssoll   | Gesamtsoll       | Ist              | Schl. Rest      | VA+NVA           | Soll - VA        |
|-----------------|---|----|-----------------|------------------|------------------|------------------|-----------------|------------------|------------------|
| <b>22</b>       | <b>Berufsbildender Unterricht; Anstalt en der Lehrer- und Erzieherbildung</b> |    |                 |                  |                  |                  |                 |                  |                  |
| <b>220</b>      | <b>Ersatzbezeichnung Unterabschnitt</b>                                       |    |                 |                  |                  |                  |                 |                  |                  |
| <b>220000</b>   | <b>Berufsbildende Pflichtschulen</b>  |    |                 |                  |                  |                  |                 |                  |                  |
|                 | <b>220 Ersatzbezeichnung Unterabschnitt</b>                                   |    | <b>0,00</b>     | <b>0,00</b>      | <b>0,00</b>      | <b>0,00</b>      | <b>0,00</b>     | <b>0,00</b>      | <b>0,00</b>      |
|                 | <b>22 Berufsbildender Unterricht; Anstalt en der Lehrer- und Erzieherbild</b> |    | <b>0,00</b>     | <b>0,00</b>      | <b>0,00</b>      | <b>0,00</b>      | <b>0,00</b>     | <b>0,00</b>      | <b>0,00</b>      |
| <b>24</b>       | <b>Vorschulische Erziehung</b>  |    |                 |                  |                  |                  |                 |                  |                  |
| <b>240</b>      | <b>Kindergärten</b>   |    |                 |                  |                  |                  |                 |                  |                  |
| <b>240000</b>   | <b>Kindergärten</b>   |    |                 |                  |                  |                  |                 |                  |                  |
| 2/240000+829000 | Ersätze f.Beförderung Eltern  | 18 | 1.065,00        | 4.603,00         | 5.668,00         | 4.820,00         | 848,00          | 6.400,00         | -1.797,00        |
|                 | <b>240000 Kindergärten</b>  |    | <b>1.065,00</b> | <b>4.603,00</b>  | <b>5.668,00</b>  | <b>4.820,00</b>  | <b>848,00</b>   | <b>6.400,00</b>  | <b>-1.797,00</b> |
| <b>240100</b>   | <b>Kindergarten Rainharterstraße</b>  |    |                 |                  |                  |                  |                 |                  |                  |
| 2/240100+810000 | Elternbeitrag   | 13 | 1.200,32        | 7.611,12         | 8.811,44         | 7.896,63         | 914,81          | 9.000,00         | -1.388,88        |
| 2/240100+810100 | Beiträge Nachmittagsbetreuung   | 13 | 1.071,65        | 5.050,00         | 6.121,65         | 5.341,65         | 780,00          | 5.100,00         | -50,00           |
| 2/240100+828000 | Betriebskosten Ersätze  | 18 |                 | 249,99           | 249,99           | 249,99           |                 | 200,00           | 49,99            |
| 2/240100+861000 | Zinsenzuschuß KIGA-Darlehen   | 15 |                 | 5.274,76         | 5.274,76         | 5.274,76         |                 | 5.300,00         | -25,24           |
| 2/240100+861200 | Pers.kostenersatz EFZ, AMS  | 15 |                 | 1.346,79         | 1.346,79         | 1.346,79         |                 |                  | 1.346,79         |
|                 | <b>240100 Kindergarten Rainharterstraße</b>                                   |    | <b>2.271,97</b> | <b>19.532,66</b> | <b>21.804,63</b> | <b>20.109,82</b> | <b>1.694,81</b> | <b>19.600,00</b> | <b>-67,34</b>    |



**Rechnungsabschluss 2016**  
**Ordentlicher Haushalt**

Marktgemeinde Gars am Kamp

DVR-Nr: 0090531

| Ausgaben        | RQ | Anf. Rest   | Anordnungssoll    | Gesamtsoll        | Ist               | Schl. Rest  | VA+NVA            | Soll - VA        |
|-----------------|----|-------------|-------------------|-------------------|-------------------|-------------|-------------------|------------------|
| <b>22</b>       |    |             |                   |                   |                   |             |                   |                  |
| <b>220</b>      |    |             |                   |                   |                   |             |                   |                  |
| <b>220000</b>   |    |             |                   |                   |                   |             |                   |                  |
| 1/220000-729000 | 24 |             | 36.480,00         | 36.480,00         | 36.480,00         |             | 36.500,00         | -20,00           |
|                 |    | <b>0,00</b> | <b>36.480,00</b>  | <b>36.480,00</b>  | <b>36.480,00</b>  | <b>0,00</b> | <b>36.500,00</b>  | <b>-20,00</b>    |
|                 |    | <b>0,00</b> | <b>36.480,00</b>  | <b>36.480,00</b>  | <b>36.480,00</b>  | <b>0,00</b> | <b>36.500,00</b>  | <b>-20,00</b>    |
| <b>24</b>       |    |             |                   |                   |                   |             |                   |                  |
| <b>240</b>      |    |             |                   |                   |                   |             |                   |                  |
| <b>240000</b>   |    |             |                   |                   |                   |             |                   |                  |
| 1/240000-620000 | 24 |             | 14.668,74         | 14.668,74         | 14.668,74         |             | 17.000,00         | -2.331,26        |
| 1/240000-720000 | 24 |             | 35.588,19         | 35.588,19         | 35.588,19         |             | 40.000,00         | -4.411,81        |
|                 |    | <b>0,00</b> | <b>50.256,93</b>  | <b>50.256,93</b>  | <b>50.256,93</b>  | <b>0,00</b> | <b>57.000,00</b>  | <b>-6.743,07</b> |
| <b>240100</b>   |    |             |                   |                   |                   |             |                   |                  |
| 1/240100-043000 | 41 |             | 30,62             | 30,62             | 30,62             |             | 1.400,00          | -1.369,38        |
| 1/240100-344200 | 64 |             | 2.122,00          | 2.122,00          | 2.122,00          |             | 2.100,00          | 22,00            |
| 1/240100-346000 | 65 |             | 75.047,66         | 75.047,66         | 75.047,66         |             | 75.000,00         | 47,66            |
| 1/240100-400000 | 23 |             | 486,14            | 486,14            | 486,14            |             | 700,00            | -213,86          |
| 1/240100-451000 | 23 |             | 6.575,88          | 6.575,88          | 6.575,88          |             | 9.000,00          | -2.424,12        |
| 1/240100-454000 | 23 |             | 429,37            | 429,37            | 429,37            |             | 500,00            | -70,63           |
| 1/240100-456000 | 23 |             | 231,82            | 231,82            | 231,82            |             | 400,00            | -168,18          |
| 1/240100-459000 | 23 |             | 8.128,10          | 8.128,10          | 8.128,10          |             | 9.000,00          | -871,90          |
| 1/240100-511000 | 20 |             | 80.478,84         | 80.478,84         | 80.478,84         |             | 78.200,00         | 2.278,84         |
| 1/240100-580000 | 20 |             | 3.541,05          | 3.541,05          | 3.541,05          |             | 3.600,00          | -58,95           |
| 1/240100-581000 | 20 |             | 16.374,37         | 16.374,37         | 16.374,37         |             | 16.000,00         | 374,37           |
| 1/240100-582100 | 20 |             | 168,80            | 168,80            | 168,80            |             | 200,00            | -31,20           |
| 1/240100-600000 | 24 |             | 913,24            | 913,24            | 913,24            |             | 1.000,00          | -86,76           |
| 1/240100-614000 | 24 |             | 2.432,39          | 2.432,39          | 2.432,39          |             | 2.200,00          | 232,39           |
| 1/240100-631000 | 24 |             | 379,92            | 379,92            | 379,92            |             | 500,00            | -120,08          |
| 1/240100-650000 | 25 |             | 1.421,07          | 1.421,07          | 1.421,07          |             | 1.500,00          | -78,93           |
| 1/240100-670000 | 24 |             | 1.930,28          | 1.930,28          | 1.930,28          |             | 2.500,00          | -569,72          |
| 1/240100-710000 | 24 |             | 6.041,39          | 6.041,39          | 6.041,39          |             | 7.400,00          | -1.358,61        |
| 1/240100-723000 | 24 |             | 455,90            | 455,90            | 455,90            |             | 500,00            | -44,10           |
| 1/240100-728000 | 24 |             | 292,00            | 292,00            | 292,00            |             | 200,00            | 92,00            |
| 1/240100-728500 | 24 |             | 11.846,00         | 11.846,00         | 11.846,00         |             | 5.000,00          | 6.846,00         |
|                 |    | <b>0,00</b> | <b>219.326,84</b> | <b>219.326,84</b> | <b>219.326,84</b> | <b>0,00</b> | <b>216.900,00</b> | <b>2.426,84</b>  |

**Rechnungsabschluss 2016**  
**Ordentlicher Haushalt**

Marktgemeinde Gars am Kamp

DVR-Nr: 0090531

| Einnahmen                                   |   | RQ | Anf. Rest       | Anordnungssoll   | Gesamtsoll       | Ist              | Schl. Rest      | VA+NVA           | Soll - VA        |
|---|---|----|-----------------|------------------|------------------|------------------|-----------------|------------------|------------------|
| <b>240200</b>                               | <b>Kindergarten Spitalgasse</b>         |    |                 |                  |                  |                  |                 |                  |                  |
| 2/240200+810000                             | Elternbeitrag                           | 13 | 784,30          | 6.671,40         | 7.455,70         | 6.364,59         | 1.091,11        | 7.700,00         | -1.028,60        |
| 2/240200+810100                             | Beiträge Nachmittagsbetreuung           | 13 | 600,02          | 1.960,00         | 2.560,02         | 1.660,02         | 900,00          | 3.100,00         | -1.140,00        |
| 2/240200+861000                             | Zinszuschuß Darlehen KIGA Spitalgas     | 15 |                 | 2.410,80         | 2.410,80         | 2.410,80         |                 | 2.400,00         | 10,80            |
| 2/240200+871000                             | Personalkostenzuschuß LReg              | 33 |                 | 1.550,00         | 1.550,00         | 1.550,00         |                 | 1.000,00         | 550,00           |
| <b>240200 Kindergarten Spitalgasse</b>      |   |    | <b>1.384,32</b> | <b>12.592,20</b> | <b>13.976,52</b> | <b>11.985,41</b> | <b>1.991,11</b> | <b>14.200,00</b> | <b>-1.607,80</b> |
| <b>240 Kindergärten</b>                     |   |    | <b>4.721,29</b> | <b>36.727,86</b> | <b>41.449,15</b> | <b>36.915,23</b> | <b>4.533,92</b> | <b>40.200,00</b> | <b>-3.472,14</b> |
| <b>24 Vorschulische Erziehung</b>           |   |    | <b>4.721,29</b> | <b>36.727,86</b> | <b>41.449,15</b> | <b>36.915,23</b> | <b>4.533,92</b> | <b>40.200,00</b> | <b>-3.472,14</b> |
| <b>25</b>                                   | <b>Außerschulische Jugenderziehung</b>  |    |                 |                  |                  |                  |                 |                  |                  |
| <b>259</b>                                  | <b>Ersatzbezeichnung Unterabschnitt</b> |    |                 |                  |                  |                  |                 |                  |                  |
| <b>259000</b>                               | <b>Jugendförderung</b>                  |    |                 |                  |                  |                  |                 |                  |                  |
| 2/259000+824000                             | Mieten/Pachte Pfadfinder                | 14 |                 | 1,00             | 1,00             | 1,00             |                 |                  | 1,00             |
| <b>259 Ersatzbezeichnung Unterabschnitt</b> |   |    | <b>0,00</b>     | <b>1,00</b>      | <b>1,00</b>      | <b>1,00</b>      | <b>0,00</b>     | <b>0,00</b>      | <b>1,00</b>      |
| <b>25 Außerschulische Jugenderziehung</b>   |   |    | <b>0,00</b>     | <b>1,00</b>      | <b>1,00</b>      | <b>1,00</b>      | <b>0,00</b>     | <b>0,00</b>      | <b>1,00</b>      |

**Rechnungsabschluss 2016**  
**Ordentlicher Haushalt**

Marktgemeinde Gars am Kamp

DVR-Nr: 0090531

| Ausgaben        |   | RQ | Anf. Rest   | Anordnungssoll    | Gesamtsoll        | Ist               | Schl. Rest  | VA+NVA            | Soll - VA         |
|-----------------|---|----|-------------|-------------------|-------------------|-------------------|-------------|-------------------|-------------------|
| <b>240200</b>   | <b>Kindergarten Spitalgasse</b>                               |    |             |                   |                   |                   |             |                   |                   |
| 1/240200-043000 | Anschaffungen   | 41 |             | 924,17            | 924,17            | 924,17            |             | 1.400,00          | -475,83           |
| 1/240200-344200 | Darlehen  | 64 |             | 2.040,70          | 2.040,70          | 2.040,70          |             | 2.100,00          | -59,30            |
| 1/240200-346000 | Tilgung Darlehen Bank KIGA Spitalga                           | 65 |             | 17.550,00         | 17.550,00         | 17.550,00         |             | 17.600,00         | -50,00            |
| 1/240200-400000 | Anschaffungen geringwertiger Wirtschaftsgüter bis € 400 netto | 23 |             | 154,35            | 154,35            | 154,35            |             | 700,00            | -545,65           |
| 1/240200-451000 | Beheizung   | 23 |             | 3.862,45          | 3.862,45          | 3.862,45          |             | 5.000,00          | -1.137,55         |
| 1/240200-454000 | Reinigungsmittel  | 23 |             | 345,75            | 345,75            | 345,75            |             | 300,00            | 45,75             |
| 1/240200-456000 | Bürobedarf, Drucksorten                                       | 23 |             | 277,62            | 277,62            | 277,62            |             | 300,00            | -22,38            |
| 1/240200-459000 | Bastelmaterial  | 23 |             | 4.662,09          | 4.662,09          | 4.662,09          |             | 7.700,00          | -3.037,91         |
| 1/240200-511000 | Bezüge VB   | 20 |             | 59.410,23         | 59.410,23         | 59.410,23         |             | 59.200,00         | 210,23            |
| 1/240200-580000 | DGBT Ausgl.fonds FB   | 20 |             | 2.620,49          | 2.620,49          | 2.620,49          |             | 2.700,00          | -79,51            |
| 1/240200-581000 | DGBT SV   | 20 |             | 11.965,12         | 11.965,12         | 11.965,12         |             | 12.000,00         | -34,88            |
| 1/240200-582100 | DGBT MV-Beiträge  | 20 |             | 530,04            | 530,04            | 530,04            |             | 600,00            | -69,96            |
| 1/240200-600000 | Strom   | 24 |             | 615,22            | 615,22            | 615,22            |             | 700,00            | -84,78            |
| 1/240200-614000 | Instandhaltung  | 24 |             | 1.481,07          | 1.481,07          | 1.481,07          |             | 500,00            | 981,07            |
| 1/240200-631000 | Telefon, Rundfunkgebühr                                       | 24 |             | 288,30            | 288,30            | 288,30            |             | 300,00            | -11,70            |
| 1/240200-650000 | Zinsen Darlehen Bank KIGA Spitalg.                            | 25 |             | 877,09            | 877,09            | 877,09            |             | 900,00            | -22,91            |
| 1/240200-670000 | Versicherungen  | 24 |             | 121,05            | 121,05            | 121,05            |             | 200,00            | -78,95            |
| 1/240200-710000 | öfft. Abgaben HUG, AVH, Komm.St.                              | 24 |             | 3.762,09          | 3.762,09          | 3.762,09          |             | 5.800,00          | -2.037,91         |
| 1/240200-723000 | Repräsentation - Gutscheine                                   | 24 |             | 155,20            | 155,20            | 155,20            |             | 200,00            | -44,80            |
| 1/240200-728000 | Honorare Englisch, Schulungen                                 | 24 |             | 1.000,00          | 1.000,00          | 1.000,00          |             | 1.500,00          | -500,00           |
| 1/240200-728500 | Vergütung Eigenleistung Gemeindebau                           | 24 |             | 7.111,50          | 7.111,50          | 7.111,50          |             | 4.000,00          | 3.111,50          |
| <b>240200</b>   | <b>Kindergarten Spitalgasse</b>                               |    | <b>0,00</b> | <b>119.754,53</b> | <b>119.754,53</b> | <b>119.754,53</b> | <b>0,00</b> | <b>123.700,00</b> | <b>-3.945,47</b>  |
| <b>240</b>      | <b>Kindergärten</b>   |    | <b>0,00</b> | <b>389.338,30</b> | <b>389.338,30</b> | <b>389.338,30</b> | <b>0,00</b> | <b>397.600,00</b> | <b>-8.261,70</b>  |
| <b>24</b>       | <b>Vorschulische Erziehung</b>                                |    | <b>0,00</b> | <b>389.338,30</b> | <b>389.338,30</b> | <b>389.338,30</b> | <b>0,00</b> | <b>397.600,00</b> | <b>-8.261,70</b>  |
| <b>25</b>       | <b>Außerschulische Jugenderziehung</b>                        |    |             |                   |                   |                   |             |                   |                   |
| <b>259</b>      | <b>Ersatzbezeichnung Unterabschnitt</b>                       |    |             |                   |                   |                   |             |                   |                   |
| <b>259000</b>   | <b>Jugendförderung</b>  |    |             |                   |                   |                   |             |                   |                   |
| 1/259000-710000 | Jugendzentren - öfft. Abgaben                                 | 24 |             | 702,52            | 702,52            | 702,52            |             | 600,00            | 102,52            |
| 1/259000-720000 | Kindergruppe "Sonnenschein" Instand                           | 24 |             | 174,51            | 174,51            | 174,51            |             | 700,00            | -525,49           |
| 1/259000-725000 | Kindergruppe "Sonnenschein" Beitrag                           | 24 |             | 30.989,15         | 30.989,15         | 30.989,15         |             | 28.600,00         | 2.389,15          |
| 1/259000-728500 | Vergütung Eigenleistung Gemeindebau                           | 24 |             | 2.599,50          | 2.599,50          | 2.599,50          |             | 16.700,00         | -14.100,50        |
| 1/259000-729000 | allg. Jugendförderung   | 24 |             | 2.354,15          | 2.354,15          | 2.354,15          |             | 2.400,00          | -45,85            |
| 1/259000-729100 | Pfadfinderheim Gars (Beitrag Gemeinde)                        | 24 |             | 20.000,00         | 20.000,00         | 20.000,00         |             | 20.000,00         |                   |
| 1/259000-757000 | Ferienspiel   | 27 |             |                   |                   |                   |             | 1.000,00          | -1.000,00         |
| 1/259000-777000 | Subvention Jugendvereine                                      | 44 |             | 1.250,00          | 1.250,00          | 1.250,00          |             | 1.300,00          | -50,00            |
| <b>259</b>      | <b>Ersatzbezeichnung Unterabschnitt</b>                       |    | <b>0,00</b> | <b>58.069,83</b>  | <b>58.069,83</b>  | <b>58.069,83</b>  | <b>0,00</b> | <b>71.300,00</b>  | <b>-13.230,17</b> |
| <b>25</b>       | <b>Außerschulische Jugenderziehung</b>                        |    | <b>0,00</b> | <b>58.069,83</b>  | <b>58.069,83</b>  | <b>58.069,83</b>  | <b>0,00</b> | <b>71.300,00</b>  | <b>-13.230,17</b> |

**Rechnungsabschluss 2016  
Ordentlicher Haushalt**

Marktgemeinde Gars am Kamp

DVR-Nr: 0090531

| Einnahmen       |   | RQ | Anf. Rest   | Anordnungssoll | Gesamtsoll  | Ist         | Schl. Rest  | VA+NVA      | Soll - VA   |
|-----------------|---|----|-------------|----------------|-------------|-------------|-------------|-------------|-------------|
| <b>26</b>       | <b>Sport und außerschulische Leibeserziehung</b>    |    |             |                |             |             |             |             |             |
| <b>262</b>      | <b>Ersatzbezeichnung Unterabschnitt</b>             |    |             |                |             |             |             |             |             |
| <b>262000</b>   | <b>Fußballplätze</b>                                |    |             |                |             |             |             |             |             |
|                 | <b>262 Ersatzbezeichnung Unterabschnitt</b>         |    | <b>0,00</b> | <b>0,00</b>    | <b>0,00</b> | <b>0,00</b> | <b>0,00</b> | <b>0,00</b> | <b>0,00</b> |
| <b>264</b>      | <b>Ersatzbezeichnung Unterabschnitt</b>             |    |             |                |             |             |             |             |             |
| <b>264000</b>   | <b>Kunsteislaufplatz</b>                            |    |             |                |             |             |             |             |             |
|                 | <b>264 Ersatzbezeichnung Unterabschnitt</b>         |    | <b>0,00</b> | <b>0,00</b>    | <b>0,00</b> | <b>0,00</b> | <b>0,00</b> | <b>0,00</b> | <b>0,00</b> |
| <b>265</b>      | <b>Ersatzbezeichnung Unterabschnitt</b>             |    |             |                |             |             |             |             |             |
| <b>265000</b>   | <b>Tennisplätze</b>                                 |    |             |                |             |             |             |             |             |
|                 | <b>265 Ersatzbezeichnung Unterabschnitt</b>         |    | <b>0,00</b> | <b>0,00</b>    | <b>0,00</b> | <b>0,00</b> | <b>0,00</b> | <b>0,00</b> | <b>0,00</b> |
| <b>269</b>      | <b>Ersatzbezeichnung Unterabschnitt</b>             |    |             |                |             |             |             |             |             |
| <b>269000</b>   | <b>Allg. Sportförderung</b>                         |    |             |                |             |             |             |             |             |
| 2/269000+824000 | Mieten/Pachte (Beachvolleyball, Tennis etc.)        | 14 |             | 7,85           | 7,85        | 7,85        |             |             | 7,85        |
|                 | <b>269 Ersatzbezeichnung Unterabschnitt</b>         |    | <b>0,00</b> | <b>7,85</b>    | <b>7,85</b> | <b>7,85</b> | <b>0,00</b> | <b>0,00</b> | <b>7,85</b> |
|                 | <b>26 Sport und außerschulische Leibeserziehung</b> |    | <b>0,00</b> | <b>7,85</b>    | <b>7,85</b> | <b>7,85</b> | <b>0,00</b> | <b>0,00</b> | <b>7,85</b> |

**Rechnungsabschluss 2016**  
**Ordentlicher Haushalt**

Marktgemeinde Gars am Kamp

DVR-Nr: 0090531

| Ausgaben   | RQ | Anf. Rest   | Anordnungssoll   | Gesamtsoll       | Ist              | Schl. Rest  | VA+NVA           | Soll - VA        |
|--|----|-------------|------------------|------------------|------------------|-------------|------------------|------------------|
| <b>26</b>  |    |             |                  |                  |                  |             |                  |                  |
| <b>Sport und außerschulische Leibeserziehung</b> |    |             |                  |                  |                  |             |                  |                  |
| <b>262</b>                                       |    |             |                  |                  |                  |             |                  |                  |
| <b>Ersatzbezeichnung Unterabschnitt</b>          |    |             |                  |                  |                  |             |                  |                  |
| <b>262000</b>                                    |    |             |                  |                  |                  |             |                  |                  |
| <b>Fußballplätze</b>                             |    |             |                  |                  |                  |             |                  |                  |
| 1/262000-451000                                  | 23 |             | 556,88           | 556,88           | 556,88           |             | 500,00           | 56,88            |
| 1/262000-618000                                  | 24 |             | 1.290,05         | 1.290,05         | 1.290,05         |             | 1.000,00         | 290,05           |
| 1/262000-670000                                  | 24 |             | 2.499,29         | 2.499,29         | 2.499,29         |             | 3.500,00         | -1.000,71        |
| 1/262000-710000                                  | 24 |             | 4.445,38         | 4.445,38         | 4.445,38         |             | 5.400,00         | -954,62          |
| 1/262000-728500                                  | 24 |             | 17.664,50        | 17.664,50        | 17.664,50        |             | 5.000,00         | 12.664,50        |
| 1/262000-757000                                  | 27 |             | 4.000,00         | 4.000,00         | 4.000,00         |             | 4.000,00         |                  |
| <b>262</b>                                       |    | <b>0,00</b> | <b>30.456,10</b> | <b>30.456,10</b> | <b>30.456,10</b> | <b>0,00</b> | <b>19.400,00</b> | <b>11.056,10</b> |
| <b>264</b>                                       |    |             |                  |                  |                  |             |                  |                  |
| <b>Ersatzbezeichnung Unterabschnitt</b>          |    |             |                  |                  |                  |             |                  |                  |
| <b>264000</b>                                    |    |             |                  |                  |                  |             |                  |                  |
| <b>Kunsteislaufplatz</b>                         |    |             |                  |                  |                  |             |                  |                  |
| 1/264000-451000                                  | 23 |             | 2.050,00         | 2.050,00         | 2.050,00         |             | 2.100,00         | -50,00           |
| 1/264000-618000                                  | 24 |             | 1.448,99         | 1.448,99         | 1.448,99         |             | 3.500,00         | -2.051,01        |
| 1/264000-670000                                  | 24 |             | 709,31           | 709,31           | 709,31           |             | 500,00           | 209,31           |
| 1/264000-726000                                  | 24 |             | 3.779,00         | 3.779,00         | 3.779,00         |             | 3.800,00         | -21,00           |
| 1/264000-728500                                  | 24 |             | 330,00           | 330,00           | 330,00           |             | 2.000,00         | -1.670,00        |
| 1/264000-757000                                  | 27 |             | 350,00           | 350,00           | 350,00           |             | 400,00           | -50,00           |
| <b>264</b>                                       |    | <b>0,00</b> | <b>8.667,30</b>  | <b>8.667,30</b>  | <b>8.667,30</b>  | <b>0,00</b> | <b>12.300,00</b> | <b>-3.632,70</b> |
| <b>265</b>                                       |    |             |                  |                  |                  |             |                  |                  |
| <b>Ersatzbezeichnung Unterabschnitt</b>          |    |             |                  |                  |                  |             |                  |                  |
| <b>265000</b>                                    |    |             |                  |                  |                  |             |                  |                  |
| <b>Tennisplätze</b>                              |    |             |                  |                  |                  |             |                  |                  |
| 1/265000-618000                                  | 24 |             | 1.996,69         | 1.996,69         | 1.996,69         |             |                  | 1.996,69         |
| 1/265000-700000                                  | 24 |             | 26.400,00        | 26.400,00        | 26.400,00        |             | 26.400,00        |                  |
| 1/265000-710000                                  | 24 |             | 104,75           | 104,75           | 104,75           |             | 500,00           | -395,25          |
| 1/265000-728500                                  | 24 |             | 3.138,50         | 3.138,50         | 3.138,50         |             | 1.000,00         | 2.138,50         |
| 1/265000-757000                                  | 27 |             | 800,00           | 800,00           | 800,00           |             | 1.000,00         | -200,00          |
| <b>265</b>                                       |    | <b>0,00</b> | <b>32.439,94</b> | <b>32.439,94</b> | <b>32.439,94</b> | <b>0,00</b> | <b>28.900,00</b> | <b>3.539,94</b>  |
| <b>269</b>                                       |    |             |                  |                  |                  |             |                  |                  |
| <b>Ersatzbezeichnung Unterabschnitt</b>          |    |             |                  |                  |                  |             |                  |                  |
| <b>269000</b>                                    |    |             |                  |                  |                  |             |                  |                  |
| <b>Allg. Sportförderung</b>                      |    |             |                  |                  |                  |             |                  |                  |
| 1/269000-403000                                  | 23 |             | 490,00           | 490,00           | 490,00           |             | 1.200,00         | -710,00          |
| 1/269000-757000                                  | 27 |             | 1.150,00         | 1.150,00         | 1.150,00         |             | 1.200,00         | -50,00           |
| <b>269</b>                                       |    | <b>0,00</b> | <b>1.640,00</b>  | <b>1.640,00</b>  | <b>1.640,00</b>  | <b>0,00</b> | <b>2.400,00</b>  | <b>-760,00</b>   |
| <b>26</b>  |    | <b>0,00</b> | <b>73.203,34</b> | <b>73.203,34</b> | <b>73.203,34</b> | <b>0,00</b> | <b>63.000,00</b> | <b>10.203,34</b> |

**Rechnungsabschluss 2016  
Ordentlicher Haushalt**

Marktgemeinde Gars am Kamp

DVR-Nr: 0090531

| Einnahmen       |   | RQ | Anf. Rest       | Anordnungssoll    | Gesamtsoll        | Ist               | Schl. Rest      | VA+NVA            | Soll - VA         |
|-----------------|---|----|-----------------|-------------------|-------------------|-------------------|-----------------|-------------------|-------------------|
| <b>27</b>       | <b>Erwachsenenbildung</b>   |    |                 |                   |                   |                   |                 |                   |                   |
| <b>273</b>      | <b>Ersatzbezeichnung Unterabschnitt</b>                           |    |                 |                   |                   |                   |                 |                   |                   |
| <b>273000</b>   | <b>Gemeindebücherei</b>   |    |                 |                   |                   |                   |                 |                   |                   |
| 2/273000+810000 | Leihgebühren  | 13 |                 | 2.702,71          | 2.702,71          | 2.702,71          |                 | 3.000,00          | -297,29           |
| 2/273000+871000 | Subvention Land   | 33 |                 | 800,00            | 800,00            | 800,00            |                 | 800,00            |                   |
| <hr/>           |   |    |                 |                   |                   |                   |                 |                   |                   |
|                 | <b>273 Ersatzbezeichnung Unterabschnitt</b>                       |    | <b>0,00</b>     | <b>3.502,71</b>   | <b>3.502,71</b>   | <b>3.502,71</b>   | <b>0,00</b>     | <b>3.800,00</b>   | <b>-297,29</b>    |
|                 | <b>27 Erwachsenenbildung</b>                                      |    | <b>0,00</b>     | <b>3.502,71</b>   | <b>3.502,71</b>   | <b>3.502,71</b>   | <b>0,00</b>     | <b>3.800,00</b>   | <b>-297,29</b>    |
| <b>28</b>       | <b>Forschung und Wissenschaft</b>                                 |    |                 |                   |                   |                   |                 |                   |                   |
| <b>282</b>      | <b>Ersatzbezeichnung Unterabschnitt</b>                           |    |                 |                   |                   |                   |                 |                   |                   |
| <b>282000</b>   | <b>Studienbeihilfen</b>   |    |                 |                   |                   |                   |                 |                   |                   |
| <hr/>           |   |    |                 |                   |                   |                   |                 |                   |                   |
|                 | <b>282 Ersatzbezeichnung Unterabschnitt</b>                       |    | <b>0,00</b>     | <b>0,00</b>       | <b>0,00</b>       | <b>0,00</b>       | <b>0,00</b>     | <b>0,00</b>       | <b>0,00</b>       |
|                 | <b>28 Forschung und Wissenschaft</b>                              |    | <b>0,00</b>     | <b>0,00</b>       | <b>0,00</b>       | <b>0,00</b>       | <b>0,00</b>     | <b>0,00</b>       | <b>0,00</b>       |
|                 | <b>2 Gruppe 2 / Unterricht, Erziehung, Sport und Wissenschaft</b> |    | <b>4.721,29</b> | <b>221.633,08</b> | <b>226.354,37</b> | <b>221.740,45</b> | <b>4.613,92</b> | <b>234.500,00</b> | <b>-12.866,92</b> |

**Rechnungsabschluss 2016**  
**Ordentlicher Haushalt**

Marktgemeinde Gars am Kamp

DVR-Nr: 0090531

| <b>Ausgaben</b>                         | <b>RQ</b>   | <b>Anf. Rest</b> | <b>Anordnungssoll</b> | <b>Gesamtsoll</b>   | <b>Ist</b>          | <b>Schl. Rest</b>   | <b>VA+NVA</b> | <b>Soll - VA</b>    |                   |
|---|---|------------------|-----------------------|---------------------|---------------------|---------------------|---------------|---------------------|-------------------|
| <b>27</b>                               |   |                  |                       |                     |                     |                     |               |                     |                   |
| <b>Erwachsenenbildung</b>               |   |                  |                       |                     |                     |                     |               |                     |                   |
| <b>273</b>                              |   |                  |                       |                     |                     |                     |               |                     |                   |
| <b>Ersatzbezeichnung Unterabschnitt</b> |   |                  |                       |                     |                     |                     |               |                     |                   |
| <b>273000</b>                           |   |                  |                       |                     |                     |                     |               |                     |                   |
| <b>Gemeindebücherei</b>                 |   |                  |                       |                     |                     |                     |               |                     |                   |
| 1/273000-451000                         | Bücherei Beheizung (Räumlichkeiten Hauptplatz 83)                 | 23               |                       | 1.908,21            | 1.908,21            | 1.908,21            | 1.800,00      | 108,21              |                   |
| 1/273000-457000                         | Büchereinkauf   | 23               |                       | 3.905,37            | 3.905,37            | 3.905,37            | 3.500,00      | 405,37              |                   |
| 1/273000-520000                         | Personalaufwand Aushilfen   | 20               |                       | 4.014,15            | 4.014,15            | 4.014,15            | 3.100,00      | 914,15              |                   |
| 1/273000-581000                         | sonst. DGBTG  | 20               |                       | 523,15              | 523,15              | 523,15              |               | 523,15              |                   |
| 1/273000-582100                         | DGBT MV-Beiträge  | 20               |                       | 9,38                | 9,38                | 9,38                | 100,00        | -90,62              |                   |
| 1/273000-618000                         | Instandhaltung Bücherei   | 24               |                       | 239,74              | 239,74              | 239,74              | 500,00        | -260,26             |                   |
| 1/273000-723000                         | Weihnachtsgutscheine  | 24               |                       | 58,20               | 58,20               | 58,20               |               | 58,20               |                   |
| 1/273000-725000                         | Bibliothekserfordernisse  | 24               |                       | 500,92              | 500,92              | 500,92              | 500,00        | 0,92                |                   |
| 1/273000-728500                         | Vergütung Eigenleistung Gemeindebau                               | 24               |                       | 71,00               | 71,00               | 71,00               | 200,00        | -129,00             |                   |
|   | <b>273 Ersatzbezeichnung Unterabschnitt</b>                       |                  | <b>0,00</b>           | <b>11.230,12</b>    | <b>11.230,12</b>    | <b>11.230,12</b>    | <b>0,00</b>   | <b>9.700,00</b>     | <b>1.530,12</b>   |
|   | <b>27 Erwachsenenbildung</b>                                      |                  | <b>0,00</b>           | <b>11.230,12</b>    | <b>11.230,12</b>    | <b>11.230,12</b>    | <b>0,00</b>   | <b>9.700,00</b>     | <b>1.530,12</b>   |
| <b>28</b>                               |   |                  |                       |                     |                     |                     |               |                     |                   |
| <b>Forschung und Wissenschaft</b>       |   |                  |                       |                     |                     |                     |               |                     |                   |
| <b>282</b>                              |   |                  |                       |                     |                     |                     |               |                     |                   |
| <b>Ersatzbezeichnung Unterabschnitt</b> |   |                  |                       |                     |                     |                     |               |                     |                   |
| <b>282000</b>                           |   |                  |                       |                     |                     |                     |               |                     |                   |
| <b>Studienbeihilfen</b>                 |   |                  |                       |                     |                     |                     |               |                     |                   |
| 1/282000-768000                         | Fahrtkostenzuschuss NÖ Studierende                                | 27               |                       | 1.987,50            | 1.987,50            | 1.987,50            | 2.500,00      | -512,50             |                   |
|   | <b>282 Ersatzbezeichnung Unterabschnitt</b>                       |                  | <b>0,00</b>           | <b>1.987,50</b>     | <b>1.987,50</b>     | <b>1.987,50</b>     | <b>0,00</b>   | <b>2.500,00</b>     | <b>-512,50</b>    |
|   | <b>28 Forschung und Wissenschaft</b>                              |                  | <b>0,00</b>           | <b>1.987,50</b>     | <b>1.987,50</b>     | <b>1.987,50</b>     | <b>0,00</b>   | <b>2.500,00</b>     | <b>-512,50</b>    |
|   | <b>2 Gruppe 2 / Unterricht, Erziehung, Sport und Wissenschaft</b> |                  | <b>0,00</b>           | <b>1.178.303,68</b> | <b>1.178.303,68</b> | <b>1.178.303,68</b> | <b>0,00</b>   | <b>1.205.100,00</b> | <b>-26.796,32</b> |

**Rechnungsabschluss 2016  
Ordentlicher Haushalt**

Marktgemeinde Gars am Kamp

DVR-Nr: 0090531

| Einnahmen                                    |   | RQ | Anf. Rest   | Anordnungssoll  | Gesamtsoll      | Ist             | Schl. Rest  | VA+NVA          | Soll - VA      |
|--|---|----|-------------|-----------------|-----------------|-----------------|-------------|-----------------|----------------|
| <b>3 Gruppe 3 / Kunst, Kultur und Kultus</b> |   |    |             |                 |                 |                 |             |                 |                |
| <b>32</b>                                    | <b>Musik und darstellende Kunst</b>         |    |             |                 |                 |                 |             |                 |                |
| <b>321</b>                                   | <b>Ersatzbezeichnung Unterabschnitt</b>     |    |             |                 |                 |                 |             |                 |                |
| <b>321000</b>                                | <b>Musikschulen und -vereine</b>            |    |             |                 |                 |                 |             |                 |                |
| 2/321000+861200                              | Ann.zuschuß Musikschule (fiktiv)            | 15 |             | 1.303,64        | 1.303,64        | 1.303,64        |             | 1.300,00        | 3,64           |
| <hr/>  |   |    |             |                 |                 |                 |             |                 |                |
|  | <b>321 Ersatzbezeichnung Unterabschnitt</b> |    | <b>0,00</b> | <b>1.303,64</b> | <b>1.303,64</b> | <b>1.303,64</b> | <b>0,00</b> | <b>1.300,00</b> | <b>3,64</b>    |
|  | <b>32 Musik und darstellende Kunst</b>      |    | <b>0,00</b> | <b>1.303,64</b> | <b>1.303,64</b> | <b>1.303,64</b> | <b>0,00</b> | <b>1.300,00</b> | <b>3,64</b>    |
| <hr/>  |   |    |             |                 |                 |                 |             |                 |                |
| <b>36</b>                                    | <b>Heimatspflege</b>                        |    |             |                 |                 |                 |             |                 |                |
| <b>360</b>                                   | <b>Ersatzbezeichnung Unterabschnitt</b>     |    |             |                 |                 |                 |             |                 |                |
| <b>360000</b>                                | <b>Heimatsmuseen</b>                        |    |             |                 |                 |                 |             |                 |                |
| 2/360000+817100                              | Kostenersatz Verkauf Chronik Gars           | 13 |             | 1.465,69        | 1.465,69        | 1.465,69        |             | 2.000,00        | -534,31        |
| <hr/>  |   |    |             |                 |                 |                 |             |                 |                |
|  | <b>360 Ersatzbezeichnung Unterabschnitt</b> |    | <b>0,00</b> | <b>1.465,69</b> | <b>1.465,69</b> | <b>1.465,69</b> | <b>0,00</b> | <b>2.000,00</b> | <b>-534,31</b> |
| <hr/>  |   |    |             |                 |                 |                 |             |                 |                |
| <b>362</b>                                   | <b>Ersatzbezeichnung Unterabschnitt</b>     |    |             |                 |                 |                 |             |                 |                |
| <b>362000</b>                                | <b>Denkmalpflege</b>                        |    |             |                 |                 |                 |             |                 |                |
| <hr/>  |   |    |             |                 |                 |                 |             |                 |                |
|  | <b>362 Ersatzbezeichnung Unterabschnitt</b> |    | <b>0,00</b> | <b>0,00</b>     | <b>0,00</b>     | <b>0,00</b>     | <b>0,00</b> | <b>0,00</b>     | <b>0,00</b>    |
| <hr/>  |   |    |             |                 |                 |                 |             |                 |                |
| <b>363</b>                                   | <b>Ersatzbezeichnung Unterabschnitt</b>     |    |             |                 |                 |                 |             |                 |                |
| <b>363000</b>                                | <b>Grünanlagen und Ortsbildpflege</b>       |    |             |                 |                 |                 |             |                 |                |
| 2/363000+829000                              | div. Ersätze Lagerplatz Wanzenau            | 18 |             | 248,00          | 248,00          | 248,00          |             | 700,00          | -452,00        |



**Rechnungsabschluss 2016**  
**Ordentlicher Haushalt**

Marktgemeinde Gars am Kamp

DVR-Nr: 0090531

| Ausgaben                                     | RQ                                      | Anf. Rest | Anordnungssoll | Gesamtsoll       | Ist              | Schl. Rest       | VA+NVA          | Soll - VA        |                 |
|--|---|-----------|----------------|------------------|------------------|------------------|-----------------|------------------|-----------------|
| <b>3 Gruppe 3 / Kunst, Kultur und Kultus</b> |   |           |                |                  |                  |                  |                 |                  |                 |
| <b>32</b>                                    |   |           |                |                  |                  |                  |                 |                  |                 |
|  |   |           |                |                  |                  |                  |                 |                  |                 |
| <b>321</b>                                   |   |           |                |                  |                  |                  |                 |                  |                 |
|  |   |           |                |                  |                  |                  |                 |                  |                 |
| <b>321000</b>                                |   |           |                |                  |                  |                  |                 |                  |                 |
|  |   |           |                |                  |                  |                  |                 |                  |                 |
| 1/321000-618000                              | Instandhaltung Musikschule              | 24        | 90,90          | 90,90            | 90,90            |                  | 500,00          | -409,10          |                 |
| 1/321000-700000                              | Betriebskosten Musikschule HS           | 24        | 7.804,79       | 7.804,79         | 7.804,79         |                  | 6.200,00        | 1.604,79         |                 |
| 1/321000-728500                              | Vergütung Eigenleistung Gemeindebau     | 24        |                |                  |                  |                  | 100,00          | -100,00          |                 |
| 1/321000-752000                              | Verbandsbeitrag Musikschule             | 26        | 68.287,50      | 68.287,50        | 68.287,50        |                  | 66.700,00       | 1.587,50         |                 |
| 1/321000-757000                              | Subvention Musikvereine                 | 27        | 1.350,00       | 1.350,00         | 1.350,00         |                  | 1.500,00        | -150,00          |                 |
| <b>321</b>                                   | <b>Ersatzbezeichnung Unterabschnitt</b> |           | <b>0,00</b>    | <b>77.533,19</b> | <b>77.533,19</b> | <b>77.533,19</b> | <b>0,00</b>     | <b>75.000,00</b> | <b>2.533,19</b> |
| <b>32</b>                                    | <b>Musik und darstellende Kunst</b>     |           | <b>0,00</b>    | <b>77.533,19</b> | <b>77.533,19</b> | <b>77.533,19</b> | <b>0,00</b>     | <b>75.000,00</b> | <b>2.533,19</b> |
| <b>36</b>                                    |   |           |                |                  |                  |                  |                 |                  |                 |
|  |   |           |                |                  |                  |                  |                 |                  |                 |
| <b>360</b>                                   |   |           |                |                  |                  |                  |                 |                  |                 |
|  |   |           |                |                  |                  |                  |                 |                  |                 |
| <b>360000</b>                                |   |           |                |                  |                  |                  |                 |                  |                 |
|  |   |           |                |                  |                  |                  |                 |                  |                 |
| 1/360000-451000                              | Beheizung div.Museen                    | 23        | 10.968,62      | 10.968,62        | 10.968,62        |                  | 11.000,00       | -31,38           |                 |
| 1/360000-600000                              | Strom                                   | 24        | 1.605,62       | 1.605,62         | 1.605,62         |                  | 1.700,00        | -94,38           |                 |
| 1/360000-614000                              | Instandhaltung Museen                   | 24        | 13.589,52      | 13.589,52        | 9.012,72         | 4.576,80         | 12.000,00       | 1.589,52         |                 |
| 1/360000-710000                              | öfftl. Abgaben HUG, Versich.            | 24        | 842,69         | 842,69           | 842,69           |                  | 800,00          | 42,69            |                 |
| 1/360000-725000                              | Chronik, Archiv                         | 24        | 870,00         | 870,00           | 870,00           |                  |                 | 870,00           |                 |
| 1/360000-728500                              | Vergütung Eigenleistung Gemeindebau     | 24        | 2.470,50       | 2.470,50         | 2.470,50         |                  | 3.000,00        | -529,50          |                 |
| 1/360000-777000                              | Subvention Museumsvereine               | 44        | 1.050,00       | 1.050,00         | 1.050,00         |                  | 1.100,00        | -50,00           |                 |
| <b>360</b>                                   | <b>Ersatzbezeichnung Unterabschnitt</b> |           | <b>0,00</b>    | <b>31.396,95</b> | <b>31.396,95</b> | <b>26.820,15</b> | <b>4.576,80</b> | <b>29.600,00</b> | <b>1.796,95</b> |
| <b>362</b>                                   |   |           |                |                  |                  |                  |                 |                  |                 |
|  |   |           |                |                  |                  |                  |                 |                  |                 |
| <b>362000</b>                                |   |           |                |                  |                  |                  |                 |                  |                 |
|  |   |           |                |                  |                  |                  |                 |                  |                 |
| 1/362000-728000                              | Instandhaltung Kriegerdenkmal           | 24        | 495,51         | 495,51           | 495,51           |                  | 1.000,00        | -504,49          |                 |
| 1/362000-728500                              | Vergütung Eigenleistung Gemeindebau     | 24        | 6.463,00       | 6.463,00         | 6.463,00         |                  | 2.000,00        | 4.463,00         |                 |
| 1/362000-729000                              | denkmalpflieg. Maßnahmen, Flurdenkmä    | 24        |                |                  |                  |                  | 300,00          | -300,00          |                 |
| <b>362</b>                                   | <b>Ersatzbezeichnung Unterabschnitt</b> |           | <b>0,00</b>    | <b>6.958,51</b>  | <b>6.958,51</b>  | <b>6.958,51</b>  | <b>0,00</b>     | <b>3.300,00</b>  | <b>3.658,51</b> |
| <b>363</b>                                   |   |           |                |                  |                  |                  |                 |                  |                 |
|  |   |           |                |                  |                  |                  |                 |                  |                 |
| <b>363000</b>                                |   |           |                |                  |                  |                  |                 |                  |                 |
|  |   |           |                |                  |                  |                  |                 |                  |                 |
| 1/363000-400000                              | Werkzeuge etc. bis € 400,00 brutto      | 23        | 868,24         | 868,24           | 868,24           |                  | 3.000,00        | -2.131,76        |                 |
| 1/363000-420000                              | Auspflanzung                            | 23        | 2.236,20       | 2.236,20         | 2.236,20         |                  | 3.000,00        | -763,80          |                 |
| 1/363000-452000                              | Treibstoffe                             | 23        | 1.036,10       | 1.036,10         | 1.036,10         |                  | 1.200,00        | -163,90          |                 |
| 1/363000-459000                              | Dünger, Humus, Shreddern                | 23        | 1.649,84       | 1.649,84         | 1.649,84         |                  | 2.600,00        | -950,16          |                 |
| 1/363000-600000                              | Strom Springbrunnen, Festbel.           | 24        | 684,83         | 684,83           | 684,83           |                  | 1.000,00        | -315,17          |                 |

**Rechnungsabschluss 2016  
Ordentlicher Haushalt**

Marktgemeinde Gars am Kamp

DVR-Nr: 0090531

| <b>Einnahmen</b> |  | <b>RQ</b> | <b>Anf. Rest</b> | <b>Anordnungssoll</b> | <b>Gesamtsoll</b> | <b>Ist</b>      | <b>Schl. Rest</b> | <b>VA+NVA</b>   | <b>Soll - VA</b> |
|------------------|--|-----------|------------------|-----------------------|-------------------|-----------------|-------------------|-----------------|------------------|
| <b>363</b>       | <b>Ersatzbezeichnung Unterabschnitt</b>    |           | <b>0,00</b>      | <b>248,00</b>         | <b>248,00</b>     | <b>248,00</b>   | <b>0,00</b>       | <b>700,00</b>   | <b>-452,00</b>   |
| <b>36</b>        | <b>Heimatspflege</b>                       |           | <b>0,00</b>      | <b>1.713,69</b>       | <b>1.713,69</b>   | <b>1.713,69</b> | <b>0,00</b>       | <b>2.700,00</b> | <b>-986,31</b>   |
| <b>38</b>        | <b>Kulturpflege</b>                        |           |                  |                       |                   |                 |                   |                 |                  |
| <b>380</b>       | <b>Ersatzbezeichnung Unterabschnitt</b>    |           |                  |                       |                   |                 |                   |                 |                  |
| <b>380000</b>    | <b>Einrichtungen der Kulturpflege</b>      |           |                  |                       |                   |                 |                   |                 |                  |
| 2/380000+810000  | div. Eintrittsgelder/Spenden               | 13        |                  | 1.716,30              | 1.716,30          | 1.716,30        |                   | 1.000,00        | 716,30           |
| 2/380000+871000  | Subvention LReg RU3                        | 33        |                  | 4.000,00              | 4.000,00          | 4.000,00        |                   | 4.000,00        |                  |
| <b>380</b>       | <b>Ersatzbezeichnung Unterabschnitt</b>    |           | <b>0,00</b>      | <b>5.716,30</b>       | <b>5.716,30</b>   | <b>5.716,30</b> | <b>0,00</b>       | <b>5.000,00</b> | <b>716,30</b>    |
| <b>38</b>        | <b>Kulturpflege</b>                        |           | <b>0,00</b>      | <b>5.716,30</b>       | <b>5.716,30</b>   | <b>5.716,30</b> | <b>0,00</b>       | <b>5.000,00</b> | <b>716,30</b>    |
| <b>39</b>        | <b>Kultus</b>                              |           |                  |                       |                   |                 |                   |                 |                  |
| <b>390</b>       | <b>Ersatzbezeichnung Unterabschnitt</b>    |           |                  |                       |                   |                 |                   |                 |                  |
| <b>390000</b>    | <b>Kirchliche Angelegenheiten</b>          |           |                  |                       |                   |                 |                   |                 |                  |
| <b>390</b>       | <b>Ersatzbezeichnung Unterabschnitt</b>    |           | <b>0,00</b>      | <b>0,00</b>           | <b>0,00</b>       | <b>0,00</b>     | <b>0,00</b>       | <b>0,00</b>     | <b>0,00</b>      |
| <b>39</b>        | <b>Kultus</b>                              |           | <b>0,00</b>      | <b>0,00</b>           | <b>0,00</b>       | <b>0,00</b>     | <b>0,00</b>       | <b>0,00</b>     | <b>0,00</b>      |
| <b>3</b>         | <b>Gruppe 3 / Kunst, Kultur und Kultus</b> |           | <b>0,00</b>      | <b>8.733,63</b>       | <b>8.733,63</b>   | <b>8.733,63</b> | <b>0,00</b>       | <b>9.000,00</b> | <b>-266,37</b>   |

**Rechnungsabschluss 2016**  
**Ordentlicher Haushalt**

Marktgemeinde Gars am Kamp

DVR-Nr: 0090531

| <b>Ausgaben</b> | <b>RQ</b>                                     | <b>Anf. Rest</b> | <b>Anordnungssoll</b> | <b>Gesamtsoll</b> | <b>Ist</b>        | <b>Schl. Rest</b> | <b>VA+NVA</b>   | <b>Soll - VA</b>  |                  |
|-----------------|---|------------------|-----------------------|-------------------|-------------------|-------------------|-----------------|-------------------|------------------|
| 1/363000-616000 | Brunnen Instandhaltung                        | 24               |                       |                   |                   |                   | 500,00          | -500,00           |                  |
| 1/363000-617000 | Fahrzeug Instandhaltung                       | 24               |                       | 2.861,31          | 2.861,31          | 2.861,31          | 1.600,00        | 1.261,31          |                  |
| 1/363000-618000 | Instandhaltung allg.                          | 24               |                       | 9.097,89          | 9.097,89          | 9.097,89          | 8.500,00        | 597,89            |                  |
| 1/363000-670000 | Versicherung                                  | 24               |                       | 169,24            | 169,24            | 169,24            | 500,00          | -330,76           |                  |
| 1/363000-710000 | Grünanlagen öffentliche Abgaben               | 24               |                       | 32,01             | 32,01             | 32,01             |                 | 32,01             |                  |
| 1/363000-728000 | Mitgliedsbeitrag DOERN                        | 24               |                       | 637,50            | 637,50            | 637,50            | 1.200,00        | -562,50           |                  |
| 1/363000-728500 | Vergütung Eigenleistung Gemeindebau           | 24               |                       | 86.675,50         | 86.675,50         | 86.675,50         | 55.000,00       | 31.675,50         |                  |
| <b>363</b>      | <b>Ersatzbezeichnung Unterabschnitt</b>       |                  |                       | <b>0,00</b>       | <b>105.948,66</b> | <b>105.948,66</b> | <b>0,00</b>     | <b>78.100,00</b>  | <b>27.848,66</b> |
| <b>36</b>       | <b>Heimatspflege</b>                          |                  |                       | <b>0,00</b>       | <b>144.304,12</b> | <b>144.304,12</b> | <b>4.576,80</b> | <b>111.000,00</b> | <b>33.304,12</b> |
| <b>38</b>       | <b>Kulturpflege</b>                           |                  |                       |                   |                   |                   |                 |                   |                  |
| <b>380</b>      | <b>Ersatzbezeichnung Unterabschnitt</b>       |                  |                       |                   |                   |                   |                 |                   |                  |
| <b>380000</b>   | <b>Einrichtungen der Kulturpflege</b>         |                  |                       |                   |                   |                   |                 |                   |                  |
| 1/380000-451000 | Burg Gars GmbH (Beheizung Büro Hauptplatz 80) | 23               |                       | 3.430,25          | 3.430,25          | 3.430,25          | 3.500,00        | -69,75            |                  |
| 1/380000-727000 | Kirtag, Parkfest                              | 24               |                       | 8,64              | 8,64              | 8,64              | 300,00          | -291,36           |                  |
| 1/380000-728000 | Kultur- und Musikveranstaltungen (O           | 24               |                       | 13.710,17         | 13.710,17         | 13.710,17         | 12.000,00       | 1.710,17          |                  |
| 1/380000-728500 | Vergütung Eigenleistung Gemeindebau           | 24               |                       | 18.310,00         | 18.310,00         | 18.310,00         | 15.000,00       | 3.310,00          |                  |
| 1/380000-729000 | Weihnachtspflege u.-beleuchtung               | 24               |                       | 3.800,39          | 3.800,39          | 3.800,39          | 1.000,00        | 2.800,39          |                  |
| 1/380000-755100 | Burg Gars GmbH (Werbemaßnahmen etc.)          | 27               |                       | 42.873,76         | 42.873,76         | 42.873,76         | 40.000,00       | 2.873,76          |                  |
| 1/380000-777000 | div. Musikveranstaltungen                     | 44               |                       | 288,17            | 288,17            | 288,17            |                 | 288,17            |                  |
| <b>380</b>      | <b>Ersatzbezeichnung Unterabschnitt</b>       |                  |                       | <b>0,00</b>       | <b>82.421,38</b>  | <b>82.421,38</b>  | <b>0,00</b>     | <b>71.800,00</b>  | <b>10.621,38</b> |
| <b>38</b>       | <b>Kulturpflege</b>                           |                  |                       | <b>0,00</b>       | <b>82.421,38</b>  | <b>82.421,38</b>  | <b>0,00</b>     | <b>71.800,00</b>  | <b>10.621,38</b> |
| <b>39</b>       | <b>Kultus</b>                                 |                  |                       |                   |                   |                   |                 |                   |                  |
| <b>390</b>      | <b>Ersatzbezeichnung Unterabschnitt</b>       |                  |                       |                   |                   |                   |                 |                   |                  |
| <b>390000</b>   | <b>Kirchliche Angelegenheiten</b>             |                  |                       |                   |                   |                   |                 |                   |                  |
| 1/390000-600000 | Strom Kapellen                                | 24               |                       | 1.056,47          | 1.056,47          | 1.056,47          | 1.000,00        | 56,47             |                  |
| 1/390000-614000 | Instandhaltung Kapellen                       | 24               |                       | 25,79             | 25,79             | 25,79             | 1.000,00        | -974,21           |                  |
| 1/390000-670000 | Versicherungen                                | 24               |                       | 1.507,00          | 1.507,00          | 1.507,00          | 2.000,00        | -493,00           |                  |
| 1/390000-710000 | öffentl. Abgaben HUG, AVH                     | 24               |                       | 2.328,37          | 2.328,37          | 2.328,37          | 1.000,00        | 1.328,37          |                  |
| 1/390000-728500 | Vergütung Eigenleistung Gemeindebau           | 24               |                       | 3.057,50          | 3.057,50          | 3.057,50          | 10.000,00       | -6.942,50         |                  |
| 1/390000-729000 | kirchliche Angelegenheiten                    | 24               |                       | 1.931,51          | 1.931,51          | 1.931,51          | 2.000,00        | -68,49            |                  |
| <b>390</b>      | <b>Ersatzbezeichnung Unterabschnitt</b>       |                  |                       | <b>0,00</b>       | <b>9.906,64</b>   | <b>9.906,64</b>   | <b>0,00</b>     | <b>17.000,00</b>  | <b>-7.093,36</b> |
| <b>39</b>       | <b>Kultus</b>                                 |                  |                       | <b>0,00</b>       | <b>9.906,64</b>   | <b>9.906,64</b>   | <b>0,00</b>     | <b>17.000,00</b>  | <b>-7.093,36</b> |
| <b>3</b>        | <b>Gruppe 3 / Kunst, Kultur und Kultus</b>    |                  |                       | <b>0,00</b>       | <b>314.165,33</b> | <b>314.165,33</b> | <b>4.576,80</b> | <b>274.800,00</b> | <b>39.365,33</b> |

**Rechnungsabschluss 2016  
Ordentlicher Haushalt**

Marktgemeinde Gars am Kamp

DVR-Nr: 0090531

| Einnahmen  |  | RQ | Anf. Rest   | Anordnungssoll | Gesamtsoll  | Ist         | Schl. Rest  | VA+NVA        | Soll - VA      |
|--|--|----|-------------|----------------|-------------|-------------|-------------|---------------|----------------|
| <b>4 Gruppe 4 / Soziale Wohlfahrt und Wohnbauförderung</b> |  |    |             |                |             |             |             |               |                |
| <b>41</b>  | <b>Allgemeine öffentliche Wohlfahrt</b>                    |    |             |                |             |             |             |               |                |
| <b>413</b>   | <b>Ersatzbezeichnung Unterabschnitt</b>                    |    |             |                |             |             |             |               |                |
| <b>413000</b>  | <b>Maßnahmen der Behindertenhilfe</b>                      |    |             |                |             |             |             |               |                |
|  | <b>413 Ersatzbezeichnung Unterabschnitt</b>                |    | <b>0,00</b> | <b>0,00</b>    | <b>0,00</b> | <b>0,00</b> | <b>0,00</b> | <b>0,00</b>   | <b>0,00</b>    |
| <b>419</b>   | <b>Ersatzbezeichnung Unterabschnitt</b>                    |    |             |                |             |             |             |               |                |
| <b>419000</b>  | <b>Sozialhilfe</b>   |    |             |                |             |             |             |               |                |
|  | <b>419 Ersatzbezeichnung Unterabschnitt</b>                |    | <b>0,00</b> | <b>0,00</b>    | <b>0,00</b> | <b>0,00</b> | <b>0,00</b> | <b>0,00</b>   | <b>0,00</b>    |
|  | <b>41 Allgemeine öffentliche Wohlfahrt</b>                 |    | <b>0,00</b> | <b>0,00</b>    | <b>0,00</b> | <b>0,00</b> | <b>0,00</b> | <b>0,00</b>   | <b>0,00</b>    |
| <b>43</b>  | <b>Jugendwohlfahrt</b>                                     |    |             |                |             |             |             |               |                |
| <b>439</b>   | <b>Ersatzbezeichnung Unterabschnitt</b>                    |    |             |                |             |             |             |               |                |
| <b>439000</b>  | <b>Jugendwohlfahrt und sonst. Einrichtungen</b>            |    |             |                |             |             |             |               |                |
| 2/439000+866000  | div. Einnahmen, Spenden Jugend                             | 16 |             |                |             |             |             | 100,00        | -100,00        |
|  | <b>439 Ersatzbezeichnung Unterabschnitt</b>                |    | <b>0,00</b> | <b>0,00</b>    | <b>0,00</b> | <b>0,00</b> | <b>0,00</b> | <b>100,00</b> | <b>-100,00</b> |
|  | <b>43 Jugendwohlfahrt</b>                                  |    | <b>0,00</b> | <b>0,00</b>    | <b>0,00</b> | <b>0,00</b> | <b>0,00</b> | <b>100,00</b> | <b>-100,00</b> |
| <b>46</b>  | <b>Familienpolitische Maßnahmen</b>                        |    |             |                |             |             |             |               |                |
| <b>469</b>   | <b>Ersatzbezeichnung Unterabschnitt</b>                    |    |             |                |             |             |             |               |                |
| <b>469000</b>  | <b>Sonstige familienpol. Maßnahmen</b>                     |    |             |                |             |             |             |               |                |
|  | <b>469 Ersatzbezeichnung Unterabschnitt</b>                |    | <b>0,00</b> | <b>0,00</b>    | <b>0,00</b> | <b>0,00</b> | <b>0,00</b> | <b>0,00</b>   | <b>0,00</b>    |
|  | <b>46 Familienpolitische Maßnahmen</b>                     |    | <b>0,00</b> | <b>0,00</b>    | <b>0,00</b> | <b>0,00</b> | <b>0,00</b> | <b>0,00</b>   | <b>0,00</b>    |
| <b>48</b>  | <b>Wohnbauförderung</b>                                    |    |             |                |             |             |             |               |                |
| <b>489</b>   | <b>Ersatzbezeichnung Unterabschnitt</b>                    |    |             |                |             |             |             |               |                |
| <b>489000</b>  | <b>WBF sonstige Maßnahmen</b>                              |    |             |                |             |             |             |               |                |
|  | <b>489 Ersatzbezeichnung Unterabschnitt</b>                |    | <b>0,00</b> | <b>0,00</b>    | <b>0,00</b> | <b>0,00</b> | <b>0,00</b> | <b>0,00</b>   | <b>0,00</b>    |
|  | <b>48 Wohnbauförderung</b>                                 |    | <b>0,00</b> | <b>0,00</b>    | <b>0,00</b> | <b>0,00</b> | <b>0,00</b> | <b>0,00</b>   | <b>0,00</b>    |
|  | <b>4 Gruppe 4 / Soziale Wohlfahrt und Wohnbauförderung</b> |    | <b>0,00</b> | <b>0,00</b>    | <b>0,00</b> | <b>0,00</b> | <b>0,00</b> | <b>100,00</b> | <b>-100,00</b> |

**Rechnungsabschluss 2016**  
**Ordentlicher Haushalt**

Marktgemeinde Gars am Kamp

DVR-Nr: 0090531

| Ausgaben   | RQ | Anf. Rest   | Anordnungssoll    | Gesamtsoll        | Ist               | Schl. Rest  | VA+NVA            | Soll - VA        |
|--|----|-------------|-------------------|-------------------|-------------------|-------------|-------------------|------------------|
| <b>4 Gruppe 4 / Soziale Wohlfahrt und Wohnbauförderung</b> |    |             |                   |                   |                   |             |                   |                  |
| <b>41</b>  |    |             |                   |                   |                   |             |                   |                  |
|  |    |             |                   |                   |                   |             |                   |                  |
| <b>413</b>   |    |             |                   |                   |                   |             |                   |                  |
| <b>413000</b>  |    |             |                   |                   |                   |             |                   |                  |
| 1/413000-750000  |    |             | 5.208,00          | 5.208,00          | 5.208,00          |             | 5.200,00          | 8,00             |
|  |    |             |                   |                   |                   |             |                   |                  |
| <b>413</b>   |    | <b>0,00</b> | <b>5.208,00</b>   | <b>5.208,00</b>   | <b>5.208,00</b>   | <b>0,00</b> | <b>5.200,00</b>   | <b>8,00</b>      |
| <b>419</b>   |    |             |                   |                   |                   |             |                   |                  |
|  |    |             |                   |                   |                   |             |                   |                  |
| <b>419000</b>  |    |             |                   |                   |                   |             |                   |                  |
| 1/419000-751000  |    |             | 59.012,39         | 59.012,39         | 59.012,39         |             | 51.800,00         | 7.212,39         |
| 1/419000-751100  |    |             | 473.621,80        | 473.621,80        | 473.621,80        |             | 478.900,00        | -5.278,20        |
|  |    |             |                   |                   |                   |             |                   |                  |
| <b>419</b>   |    | <b>0,00</b> | <b>532.634,19</b> | <b>532.634,19</b> | <b>532.634,19</b> | <b>0,00</b> | <b>530.700,00</b> | <b>1.934,19</b>  |
| <b>41</b>  |    | <b>0,00</b> | <b>537.842,19</b> | <b>537.842,19</b> | <b>537.842,19</b> | <b>0,00</b> | <b>535.900,00</b> | <b>1.942,19</b>  |
| <b>43</b>  |    |             |                   |                   |                   |             |                   |                  |
|  |    |             |                   |                   |                   |             |                   |                  |
| <b>439</b>   |    |             |                   |                   |                   |             |                   |                  |
| <b>439000</b>  |    |             |                   |                   |                   |             |                   |                  |
| 1/439000-403000  |    |             | 4.587,33          | 4.587,33          | 4.587,33          |             | 5.000,00          | -412,67          |
| 1/439000-751000  |    |             | 62.415,68         | 62.415,68         | 62.415,68         |             | 63.100,00         | -684,32          |
| 1/439000-768100  |    |             | 330,00            | 330,00            | 330,00            |             | 7.000,00          | -6.670,00        |
|  |    |             |                   |                   |                   |             |                   |                  |
| <b>439</b>   |    | <b>0,00</b> | <b>67.333,01</b>  | <b>67.333,01</b>  | <b>67.333,01</b>  | <b>0,00</b> | <b>75.100,00</b>  | <b>-7.766,99</b> |
| <b>43</b>  |    | <b>0,00</b> | <b>67.333,01</b>  | <b>67.333,01</b>  | <b>67.333,01</b>  | <b>0,00</b> | <b>75.100,00</b>  | <b>-7.766,99</b> |
| <b>46</b>  |    |             |                   |                   |                   |             |                   |                  |
|  |    |             |                   |                   |                   |             |                   |                  |
| <b>469</b>   |    |             |                   |                   |                   |             |                   |                  |
| <b>469000</b>  |    |             |                   |                   |                   |             |                   |                  |
| 1/469000-403000  |    |             | 1.000,00          | 1.000,00          | 1.000,00          |             | 1.000,00          |                  |
|  |    |             |                   |                   |                   |             |                   |                  |
| <b>469</b>   |    | <b>0,00</b> | <b>1.000,00</b>   | <b>1.000,00</b>   | <b>1.000,00</b>   | <b>0,00</b> | <b>1.000,00</b>   | <b>0,00</b>      |
| <b>46</b>  |    | <b>0,00</b> | <b>1.000,00</b>   | <b>1.000,00</b>   | <b>1.000,00</b>   | <b>0,00</b> | <b>1.000,00</b>   | <b>0,00</b>      |
| <b>48</b>  |    |             |                   |                   |                   |             |                   |                  |
|  |    |             |                   |                   |                   |             |                   |                  |
| <b>489</b>   |    |             |                   |                   |                   |             |                   |                  |
| <b>489000</b>  |    |             |                   |                   |                   |             |                   |                  |
| 1/489000-764000  |    |             |                   |                   |                   |             | 1.000,00          | -1.000,00        |
| 1/489000-768000  |    |             | 11.315,12         | 11.315,12         | 11.315,12         |             | 11.300,00         | 15,12            |
|  |    |             |                   |                   |                   |             |                   |                  |
| <b>489</b>   |    | <b>0,00</b> | <b>11.315,12</b>  | <b>11.315,12</b>  | <b>11.315,12</b>  | <b>0,00</b> | <b>12.300,00</b>  | <b>-984,88</b>   |
| <b>48</b>  |    | <b>0,00</b> | <b>11.315,12</b>  | <b>11.315,12</b>  | <b>11.315,12</b>  | <b>0,00</b> | <b>12.300,00</b>  | <b>-984,88</b>   |
| <b>4</b>   |    | <b>0,00</b> | <b>617.490,32</b> | <b>617.490,32</b> | <b>617.490,32</b> | <b>0,00</b> | <b>624.300,00</b> | <b>-6.809,68</b> |

**Rechnungsabschluss 2016  
Ordentlicher Haushalt**

Marktgemeinde Gars am Kamp

DVR-Nr: 0090531

| Einnahmen                      |  | RQ | Anf. Rest   | Anordnungssoll  | Gesamtsoll      | Ist             | Schl. Rest  | VA+NVA        | Soll - VA       |
|--------------------------------|--|----|-------------|-----------------|-----------------|-----------------|-------------|---------------|-----------------|
| <b>5 Gruppe 5 / Gesundheit</b> |  |    |             |                 |                 |                 |             |               |                 |
| <b>51</b>                      | <b>Gesundheitsdienst</b>                         |    |             |                 |                 |                 |             |               |                 |
| <b>510</b>                     | <b>Ersatzbezeichnung Unterabschnitt</b>          |    |             |                 |                 |                 |             |               |                 |
| <b>510000</b>                  | <b>Medizinische Bereichsversorgung</b>           |    |             |                 |                 |                 |             |               |                 |
|                                | <b>510 Ersatzbezeichnung Unterabschnitt</b>      |    | <b>0,00</b> | <b>0,00</b>     | <b>0,00</b>     | <b>0,00</b>     | <b>0,00</b> | <b>0,00</b>   | <b>0,00</b>     |
| <b>511</b>                     | <b>Ersatzbezeichnung Unterabschnitt</b>          |    |             |                 |                 |                 |             |               |                 |
| <b>511000</b>                  | <b>Familienberatung</b>                          |    |             |                 |                 |                 |             |               |                 |
| 2/511000+728000                | Familienreferat                                  | 33 |             | 428,52          | 428,52          | 428,52          |             |               | 428,52          |
|                                | <b>511 Ersatzbezeichnung Unterabschnitt</b>      |    | <b>0,00</b> | <b>428,52</b>   | <b>428,52</b>   | <b>428,52</b>   | <b>0,00</b> | <b>0,00</b>   | <b>428,52</b>   |
|                                | <b>51 Gesundheitsdienst</b>                      |    | <b>0,00</b> | <b>428,52</b>   | <b>428,52</b>   | <b>428,52</b>   | <b>0,00</b> | <b>0,00</b>   | <b>428,52</b>   |
| <b>52</b>                      | <b>Umweltschutz</b>                              |    |             |                 |                 |                 |             |               |                 |
| <b>527</b>                     | <b>Ersatzbezeichnung Unterabschnitt</b>          |    |             |                 |                 |                 |             |               |                 |
| <b>527000</b>                  | <b>Umweltschutz</b>                              |    |             |                 |                 |                 |             |               |                 |
| 2/527000+866000                | div. Einnahmen Umweltschutz                      | 16 |             | 1.000,00        | 1.000,00        | 1.000,00        |             | 500,00        | 500,00          |
|                                | <b>527 Ersatzbezeichnung Unterabschnitt</b>      |    | <b>0,00</b> | <b>1.000,00</b> | <b>1.000,00</b> | <b>1.000,00</b> | <b>0,00</b> | <b>500,00</b> | <b>500,00</b>   |
| <b>529</b>                     | <b>Ersatzbezeichnung Unterabschnitt</b>          |    |             |                 |                 |                 |             |               |                 |
| <b>529000</b>                  | <b>Sonstige Einrichtungen und Maßnahmen</b>      |    |             |                 |                 |                 |             |               |                 |
| 2/529000+772000                | Katzenkastration Aktion Land NÖ                  | 33 |             | 360,00          | 360,00          | 360,00          |             |               | 360,00          |
| 2/529000+805100                | Schädlingsbekämpfung (Ratten etc.) Verkauf Köder | 18 |             | 258,00          | 258,00          | 258,00          |             | 100,00        | 158,00          |
|                                | <b>529 Ersatzbezeichnung Unterabschnitt</b>      |    | <b>0,00</b> | <b>618,00</b>   | <b>618,00</b>   | <b>618,00</b>   | <b>0,00</b> | <b>100,00</b> | <b>518,00</b>   |
|                                | <b>52 Umweltschutz</b>                           |    | <b>0,00</b> | <b>1.618,00</b> | <b>1.618,00</b> | <b>1.618,00</b> | <b>0,00</b> | <b>600,00</b> | <b>1.018,00</b> |
| <b>53</b>                      | <b>Rettungs- und Warndienste</b>                 |    |             |                 |                 |                 |             |               |                 |
| <b>530</b>                     | <b>Ersatzbezeichnung Unterabschnitt</b>          |    |             |                 |                 |                 |             |               |                 |
| <b>530000</b>                  | <b>Rotes Kreuz</b>                               |    |             |                 |                 |                 |             |               |                 |
|                                | <b>530 Ersatzbezeichnung Unterabschnitt</b>      |    | <b>0,00</b> | <b>0,00</b>     | <b>0,00</b>     | <b>0,00</b>     | <b>0,00</b> | <b>0,00</b>   | <b>0,00</b>     |
|                                | <b>53 Rettungs- und Warndienste</b>              |    | <b>0,00</b> | <b>0,00</b>     | <b>0,00</b>     | <b>0,00</b>     | <b>0,00</b> | <b>0,00</b>   | <b>0,00</b>     |

**Rechnungsabschluss 2016**  
**Ordentlicher Haushalt**

Marktgemeinde Gars am Kamp

DVR-Nr: 0090531

| Ausgaben                       | RQ | Anf. Rest   | Anordnungssoll   | Gesamtssoll      | Ist              | Schl. Rest  | VA+NVA           | Soll - VA        |
|--------------------------------|----|-------------|------------------|------------------|------------------|-------------|------------------|------------------|
| <b>5 Gruppe 5 / Gesundheit</b> |    |             |                  |                  |                  |             |                  |                  |
| <b>51</b>                      |    |             |                  |                  |                  |             |                  |                  |
|                                |    |             |                  |                  |                  |             |                  |                  |
| <b>510</b>                     |    |             |                  |                  |                  |             |                  |                  |
| <b>510000</b>                  |    |             |                  |                  |                  |             |                  |                  |
| 1/510000-500000                |    |             | 725,41           | 725,41           | 725,41           |             | 1.300,00         | -574,59          |
| 1/510000-751000                |    |             | 11.838,28        | 11.838,28        | 11.838,28        |             | 11.800,00        | 38,28            |
| <b>510</b>                     |    | <b>0,00</b> | <b>12.563,69</b> | <b>12.563,69</b> | <b>12.563,69</b> | <b>0,00</b> | <b>13.100,00</b> | <b>-536,31</b>   |
| <b>511</b>                     |    |             |                  |                  |                  |             |                  |                  |
| <b>511000</b>                  |    |             |                  |                  |                  |             |                  |                  |
| 1/511000-403000                |    |             | 491,90           | 491,90           | 491,90           |             | 1.000,00         | -508,10          |
| <b>511</b>                     |    | <b>0,00</b> | <b>491,90</b>    | <b>491,90</b>    | <b>491,90</b>    | <b>0,00</b> | <b>1.000,00</b>  | <b>-508,10</b>   |
| <b>51</b>                      |    | <b>0,00</b> | <b>13.055,59</b> | <b>13.055,59</b> | <b>13.055,59</b> | <b>0,00</b> | <b>14.100,00</b> | <b>-1.044,41</b> |
| <b>52</b>                      |    |             |                  |                  |                  |             |                  |                  |
| <b>527</b>                     |    |             |                  |                  |                  |             |                  |                  |
| <b>527000</b>                  |    |             |                  |                  |                  |             |                  |                  |
| 1/527000-728000                |    |             | 1.314,46         | 1.314,46         | 1.314,46         |             | 2.300,00         | -985,54          |
| 1/527000-728500                |    |             |                  |                  |                  |             | 1.000,00         | -1.000,00        |
| <b>527</b>                     |    | <b>0,00</b> | <b>1.314,46</b>  | <b>1.314,46</b>  | <b>1.314,46</b>  | <b>0,00</b> | <b>3.300,00</b>  | <b>-1.985,54</b> |
| <b>529</b>                     |    |             |                  |                  |                  |             |                  |                  |
| <b>529000</b>                  |    |             |                  |                  |                  |             |                  |                  |
| 1/529000-455000                |    |             | 132,70           | 132,70           | 132,70           |             | 100,00           | 32,70            |
| 1/529000-728000                |    |             | 1.335,00         | 1.335,00         | 1.335,00         |             | 1.400,00         | -65,00           |
| <b>529</b>                     |    | <b>0,00</b> | <b>1.467,70</b>  | <b>1.467,70</b>  | <b>1.467,70</b>  | <b>0,00</b> | <b>1.500,00</b>  | <b>-32,30</b>    |
| <b>52</b>                      |    | <b>0,00</b> | <b>2.782,16</b>  | <b>2.782,16</b>  | <b>2.782,16</b>  | <b>0,00</b> | <b>4.800,00</b>  | <b>-2.017,84</b> |
| <b>53</b>                      |    |             |                  |                  |                  |             |                  |                  |
| <b>530</b>                     |    |             |                  |                  |                  |             |                  |                  |
| <b>530000</b>                  |    |             |                  |                  |                  |             |                  |                  |
| 1/530000-451000                |    |             | 1.348,48         | 1.348,48         | 1.348,48         |             | 2.100,00         | -751,52          |
| 1/530000-618000                |    |             | 948,11           | 948,11           | 948,11           |             | 1.500,00         | -551,89          |
| 1/530000-728500                |    |             | 2.297,00         | 2.297,00         | 2.297,00         |             | 200,00           | 2.097,00         |
| 1/530000-757000                |    |             | 17.140,20        | 17.140,20        | 17.140,20        |             | 13.000,00        | 4.140,20         |
| <b>530</b>                     |    | <b>0,00</b> | <b>21.733,79</b> | <b>21.733,79</b> | <b>21.733,79</b> | <b>0,00</b> | <b>16.800,00</b> | <b>4.933,79</b>  |
| <b>53</b>                      |    | <b>0,00</b> | <b>21.733,79</b> | <b>21.733,79</b> | <b>21.733,79</b> | <b>0,00</b> | <b>16.800,00</b> | <b>4.933,79</b>  |

**Rechnungsabschluss 2016  
Ordentlicher Haushalt**

Marktgemeinde Gars am Kamp

DVR-Nr: 0090531

| Einnahmen     |   | RQ | Anf. Rest   | Anordnungssoll  | Gesamtsoll      | Ist             | Schl. Rest  | VA+NVA        | Soll - VA       |
|---------------|---|----|-------------|-----------------|-----------------|-----------------|-------------|---------------|-----------------|
| <b>56</b>     | <b>Krankenanstalten anderer Rechtsträg er</b> |    |             |                 |                 |                 |             |               |                 |
| <b>562</b>    | <b>Ersatzbezeichnung Unterabschnitt</b>       |    |             |                 |                 |                 |             |               |                 |
| <b>562000</b> | <b>NÖKAS-Sprengelbeiträge</b>                 |    |             |                 |                 |                 |             |               |                 |
|               | <b>562</b>                                    |    | <b>0,00</b> | <b>0,00</b>     | <b>0,00</b>     | <b>0,00</b>     | <b>0,00</b> | <b>0,00</b>   | <b>0,00</b>     |
|               | <b>56</b>                                     |    | <b>0,00</b> | <b>0,00</b>     | <b>0,00</b>     | <b>0,00</b>     | <b>0,00</b> | <b>0,00</b>   | <b>0,00</b>     |
|               | <b>5</b>                                      |    | <b>0,00</b> | <b>2.046,52</b> | <b>2.046,52</b> | <b>2.046,52</b> | <b>0,00</b> | <b>600,00</b> | <b>1.446,52</b> |



**Rechnungsabschluss 2016  
Ordentlicher Haushalt**

Marktgemeinde Gars am Kamp

DVR-Nr: 0090531

| Ausgaben        |   | RQ | Anf. Rest   | Anordnungssoll    | Gesamtsoll        | Ist               | Schl. Rest  | VA+NVA            | Soll - VA        |
|-----------------|---|----|-------------|-------------------|-------------------|-------------------|-------------|-------------------|------------------|
| <b>56</b>       | <b>Krankenanstalten anderer Rechtsträg er</b> |    |             |                   |                   |                   |             |                   |                  |
| <b>562</b>      | <b>Ersatzbezeichnung Unterabschnitt</b>       |    |             |                   |                   |                   |             |                   |                  |
| <b>562000</b>   | <b>NÖKAS-Sprengelbeiträge</b>                 |    |             |                   |                   |                   |             |                   |                  |
| 1/562000-752000 | NÖKAS Zweck- u.Verwaltg.aufw.                 | 26 |             | 841.350,62        | 841.350,62        | 841.350,62        |             | 845.600,00        | -4.249,38        |
| <b>562</b>      | <b>Ersatzbezeichnung Unterabschnitt</b>       |    | <b>0,00</b> | <b>841.350,62</b> | <b>841.350,62</b> | <b>841.350,62</b> | <b>0,00</b> | <b>845.600,00</b> | <b>-4.249,38</b> |
| <b>56</b>       | <b>Krankenanstalten anderer Rechtsträg er</b> |    | <b>0,00</b> | <b>841.350,62</b> | <b>841.350,62</b> | <b>841.350,62</b> | <b>0,00</b> | <b>845.600,00</b> | <b>-4.249,38</b> |
| <b>5</b>        | <b>Gruppe 5 / Gesundheit</b>                  |    | <b>0,00</b> | <b>878.922,16</b> | <b>878.922,16</b> | <b>878.922,16</b> | <b>0,00</b> | <b>881.300,00</b> | <b>-2.377,84</b> |

**Rechnungsabschluss 2016**  
**Ordentlicher Haushalt**

Marktgemeinde Gars am Kamp

DVR-Nr: 0090531

| Einnahmen   |  | RQ | Anf. Rest   | Anordnungssoll   | Gesamtsoll       | Ist              | Schl. Rest  | VA+NVA           | Soll - VA        |
|---|--|----|-------------|------------------|------------------|------------------|-------------|------------------|------------------|
| <b>6 Gruppe 6 / Straßen- und Wasserbau, Verkehr</b> |  |    |             |                  |                  |                  |             |                  |                  |
| <b>61</b>   | <b>Straßenbau</b>                              |    |             |                  |                  |                  |             |                  |                  |
| <b>612</b>  | <b>Ersatzbezeichnung Unterabschnitt</b>        |    |             |                  |                  |                  |             |                  |                  |
| <b>612000</b>                                       | <b>Gemeindestraßen</b>                         |    |             |                  |                  |                  |             |                  |                  |
| 2/612000+829100                                     | Str. Versicherungen Schadenersatz              | 18 |             | 558,70           | 558,70           | 558,70           |             |                  | 558,70           |
| 2/612000+861000                                     | Zinszuschuß FSA LReg                           | 15 |             | 1.309,35         | 1.309,35         | 1.309,35         |             | 3.300,00         | -1.990,65        |
| 2/612000+868000                                     | Straßenstrafen                                 | 16 |             | 8.335,00         | 8.335,00         | 8.335,00         |             | 12.000,00        | -3.665,00        |
|   | <b>612 Ersatzbezeichnung Unterabschnitt</b>    |    | <b>0,00</b> | <b>10.203,05</b> | <b>10.203,05</b> | <b>10.203,05</b> | <b>0,00</b> | <b>15.300,00</b> | <b>-5.096,95</b> |
| <b>617</b>  | <b>Ersatzbezeichnung Unterabschnitt</b>        |    |             |                  |                  |                  |             |                  |                  |
| <b>617000</b>                                       | <b>Bauhöfe</b>                                 |    |             |                  |                  |                  |             |                  |                  |
| 2/617000+803000                                     | Verkauf Hausnummer tafeln                      | 18 |             | 71,16            | 71,16            | 71,16            |             | 200,00           | -128,84          |
| 2/617000+817000                                     | div. Ersätze Bauhof-Strasse                    | 13 |             | 3.697,08         | 3.697,08         | 3.697,08         |             | 1.600,00         | 2.097,08         |
| 2/617000+817100                                     | Bauhöfe Personalkostenersatz Mittelschule Gars | 13 |             | 3.902,50         | 3.902,50         | 3.902,50         |             | 5.000,00         | -1.097,50        |
| 2/617000+817500                                     | Personalkostenvergütung                        | 13 |             | 397.357,25       | 397.357,25       | 397.357,25       |             | 307.000,00       | 90.357,25        |
| 2/617000+861200                                     | Personalkostenersätze BSA, EFZG                | 15 |             | 4.305,54         | 4.305,54         | 4.305,54         |             |                  | 4.305,54         |

**Rechnungsabschluss 2016**  
**Ordentlicher Haushalt**

Marktgemeinde Gars am Kamp

DVR-Nr: 0090531

| Ausgaben  | RQ                                      | Anf. Rest   | Anordnungssoll    | Gesamtsoll        | Ist               | Schl. Rest  | VA+NVA            | Soll - VA        |
|---|---|-------------|-------------------|-------------------|-------------------|-------------|-------------------|------------------|
| <b>6 Gruppe 6 / Straßen- und Wasserbau, Verkehr</b> |   |             |                   |                   |                   |             |                   |                  |
| <b>61</b>   | <b>Straßenbau</b>                       |             |                   |                   |                   |             |                   |                  |
| <b>612</b>  | <b>Ersatzbezeichnung Unterabschnitt</b> |             |                   |                   |                   |             |                   |                  |
| <b>612000</b>                                       | <b>Gemeindestraßen</b>                  |             |                   |                   |                   |             |                   |                  |
| 1/612000-002000                                     | 40                                      |             | 353,76            | 353,76            | 353,76            |             | 1.000,00          | -646,24          |
| 1/612000-346000                                     | 65                                      |             | 88.661,97         | 88.661,97         | 88.661,97         |             | 88.600,00         | 61,97            |
| 1/612000-611000                                     | 24                                      |             | 17.647,29         | 17.647,29         | 17.647,29         |             | 14.000,00         | 3.647,29         |
| 1/612000-611500                                     | 24                                      |             | 5.189,18          | 5.189,18          | 5.189,18          |             | 5.000,00          | 189,18           |
| 1/612000-613000                                     | 24                                      |             | 626,58            | 626,58            | 626,58            |             | 1.000,00          | -373,42          |
| 1/612000-650000                                     | 25                                      |             | 3.068,63          | 3.068,63          | 3.068,63          |             | 3.500,00          | -431,37          |
| 1/612000-670000                                     | 24                                      |             | 684,17            | 684,17            | 684,17            |             | 700,00            | -15,83           |
| 1/612000-701000                                     | 24                                      |             | 229,24            | 229,24            | 229,24            |             | 200,00            | 29,24            |
| 1/612000-728000                                     | 24                                      |             | 2.911,12          | 2.911,12          | 2.911,12          |             | 2.000,00          | 911,12           |
| 1/612000-728100                                     | 24                                      |             | -2.410,00         | -2.410,00         | -2.410,00         |             | 15.000,00         | -17.410,00       |
| 1/612000-728500                                     | 24                                      |             | 62.705,00         | 62.705,00         | 62.705,00         |             | 35.000,00         | 27.705,00        |
| <b>612</b>  |   | <b>0,00</b> | <b>179.666,94</b> | <b>179.666,94</b> | <b>179.666,94</b> | <b>0,00</b> | <b>166.000,00</b> | <b>13.666,94</b> |
| <b>617</b>  | <b>Ersatzbezeichnung Unterabschnitt</b> |             |                   |                   |                   |             |                   |                  |
| <b>617000</b>                                       | <b>Bauhöfe</b>                          |             |                   |                   |                   |             |                   |                  |
| 1/617000-040000                                     | 41                                      |             | 5.477,00          | 5.477,00          | 5.477,00          |             | 5.500,00          | -23,00           |
| 1/617000-043000                                     | 41                                      |             | 2.019,55          | 2.019,55          | 2.019,55          |             | 2.500,00          | -480,45          |
| 1/617000-400000                                     | 23                                      |             | 599,22            | 599,22            | 599,22            |             | 400,00            | 199,22           |
| 1/617000-400100                                     | 23                                      |             | 83,43             | 83,43             | 83,43             |             | 1.500,00          | -1.416,57        |
| 1/617000-400300                                     | 23                                      |             | 803,74            | 803,74            | 803,74            |             | 800,00            | 3,74             |
| 1/617000-451000                                     | 23                                      |             | 162,53            | 162,53            | 162,53            |             | 1.500,00          | -1.337,47        |
| 1/617000-452000                                     | 23                                      |             | 8.289,20          | 8.289,20          | 8.289,20          |             | 8.000,00          | 289,20           |
| 1/617000-458000                                     | 23                                      |             | 908,86            | 908,86            | 908,86            |             | 1.500,00          | -591,14          |
| 1/617000-510000                                     | 20                                      |             | 33.001,73         | 33.001,73         | 33.001,73         |             | 32.100,00         | 901,73           |
| 1/617000-511000                                     | 20                                      |             | 304.047,48        | 304.047,48        | 304.047,48        |             | 300.800,00        | 3.247,48         |
| 1/617000-523000                                     | 20                                      |             | 1.575,00          | 1.575,00          | 1.575,00          |             | 1.200,00          | 375,00           |
| 1/617000-560000                                     | 20                                      |             | -37,50            | -37,50            | -37,50            |             | 300,00            | -337,50          |
| 1/617000-580000                                     | 20                                      |             | 15.030,47         | 15.030,47         | 15.030,47         |             | 16.200,00         | -1.169,53        |
| 1/617000-581000                                     | 20                                      |             | 68.643,59         | 68.643,59         | 68.643,59         |             | 72.700,00         | -4.056,41        |
| 1/617000-582100                                     | 20                                      |             | 2.676,10          | 2.676,10          | 2.676,10          |             | 3.100,00          | -423,90          |
| 1/617000-600000                                     | 24                                      |             | 5.322,09          | 5.322,09          | 5.322,09          |             | 5.800,00          | -477,91          |
| 1/617000-614000                                     | 24                                      |             | 2.146,33          | 2.146,33          | 2.146,33          |             | 3.500,00          | -1.353,67        |
| 1/617000-617000                                     | 24                                      |             | 7.575,29          | 7.575,29          | 7.575,29          |             | 20.000,00         | -12.424,71       |
| 1/617000-618000                                     | 24                                      |             | 38,16             | 38,16             | 38,16             |             | 2.000,00          | -1.961,84        |

**Rechnungsabschluss 2016  
Ordentlicher Haushalt**

Marktgemeinde Gars am Kamp

DVR-Nr: 0090531

| <b>Einnahmen</b> |  | <b>RQ</b> | <b>Anf. Rest</b> | <b>Anordnungssoll</b> | <b>Gesamtsoll</b> | <b>Ist</b>        | <b>Schl. Rest</b> | <b>VA+NVA</b>     | <b>Soll - VA</b> |
|------------------|--|-----------|------------------|-----------------------|-------------------|-------------------|-------------------|-------------------|------------------|
| <b>617</b>       | <b>Ersatzbezeichnung Unterabschnitt</b>                  |           | <b>0,00</b>      | <b>409.333,53</b>     | <b>409.333,53</b> | <b>409.333,53</b> | <b>0,00</b>       | <b>313.800,00</b> | <b>95.533,53</b> |
| <b>61</b>        | <b>Straßenbau</b>  |           | <b>0,00</b>      | <b>419.536,58</b>     | <b>419.536,58</b> | <b>419.536,58</b> | <b>0,00</b>       | <b>329.100,00</b> | <b>90.436,58</b> |
| <b>63</b>        | <b>Schutzwasserbau</b>                                   |           |                  |                       |                   |                   |                   |                   |                  |
| <b>632</b>       | <b>Ersatzbezeichnung Unterabschnitt</b>                  |           |                  |                       |                   |                   |                   |                   |                  |
| <b>632000</b>    | <b>Wasserwehre und Schleusen</b>                         |           |                  |                       |                   |                   |                   |                   |                  |
| <b>632</b>       | <b>Ersatzbezeichnung Unterabschnitt</b>                  |           | <b>0,00</b>      | <b>0,00</b>           | <b>0,00</b>       | <b>0,00</b>       | <b>0,00</b>       | <b>0,00</b>       | <b>0,00</b>      |
| <b>639</b>       | <b>Ersatzbezeichnung Unterabschnitt</b>                  |           |                  |                       |                   |                   |                   |                   |                  |
| <b>639000</b>    | <b>Wasserschutz sonstige Einrichtungen und Maßnahmen</b> |           |                  |                       |                   |                   |                   |                   |                  |
| 2/639000+872000  | Förderung Wildbachverbauung                              | 33        |                  | 3.100,00              | 3.100,00          | 3.100,00          |                   |                   | 3.100,00         |
| <b>639</b>       | <b>Ersatzbezeichnung Unterabschnitt</b>                  |           | <b>0,00</b>      | <b>3.100,00</b>       | <b>3.100,00</b>   | <b>3.100,00</b>   | <b>0,00</b>       | <b>0,00</b>       | <b>3.100,00</b>  |
| <b>63</b>        | <b>Schutzwasserbau</b>                                   |           | <b>0,00</b>      | <b>3.100,00</b>       | <b>3.100,00</b>   | <b>3.100,00</b>   | <b>0,00</b>       | <b>0,00</b>       | <b>3.100,00</b>  |
| <b>64</b>        | <b>Straßenverkehr</b>                                    |           |                  |                       |                   |                   |                   |                   |                  |
| <b>649</b>       | <b>Ersatzbezeichnung Unterabschnitt</b>                  |           |                  |                       |                   |                   |                   |                   |                  |
| <b>649000</b>    | <b>Wartehäuschen und Haltestellen</b>                    |           |                  |                       |                   |                   |                   |                   |                  |
| <b>649</b>       | <b>Ersatzbezeichnung Unterabschnitt</b>                  |           | <b>0,00</b>      | <b>0,00</b>           | <b>0,00</b>       | <b>0,00</b>       | <b>0,00</b>       | <b>0,00</b>       | <b>0,00</b>      |
| <b>64</b>        | <b>Straßenverkehr</b>                                    |           | <b>0,00</b>      | <b>0,00</b>           | <b>0,00</b>       | <b>0,00</b>       | <b>0,00</b>       | <b>0,00</b>       | <b>0,00</b>      |
| <b>6</b>         | <b>Gruppe 6 / Straßen- und Wasserbau, Verkehr</b>        |           | <b>0,00</b>      | <b>422.636,58</b>     | <b>422.636,58</b> | <b>422.636,58</b> | <b>0,00</b>       | <b>329.100,00</b> | <b>93.536,58</b> |

**Rechnungsabschluss 2016**  
**Ordentlicher Haushalt**

Marktgemeinde Gars am Kamp

DVR-Nr: 0090531

| Ausgaben        |  | RQ | Anf. Rest        | Anordnungssoll    | Gesamtssoll       | Ist               | Schl. Rest  | VA+NVA            | Soll - VA         |
|-----------------|--|----|------------------|-------------------|-------------------|-------------------|-------------|-------------------|-------------------|
| 1/617000-631000 | Telefon  | 24 |                  | 326,89            | 326,89            | 326,89            |             | 400,00            | -73,11            |
| 1/617000-670000 | Versicherungen   | 24 |                  | 5.752,82          | 5.752,82          | 5.752,82          |             | 6.000,00          | -247,18           |
| 1/617000-700000 | Mietzins Kommunal GmbH für Bauhof                        | 24 |                  | 48.000,00         | 48.000,00         | 48.000,00         |             | 48.000,00         |                   |
| 1/617000-710000 | öffentl. Abgaben HUG, AVH                                | 24 | -7.186,87        | -1.536,00         | -8.722,87         | -8.722,87         |             | 100,00            | -1.636,00         |
| 1/617000-710500 | KFZ-Steuer, Prüfkosten                                   | 24 |                  | 807,84            | 807,84            | 807,84            |             | 900,00            | -92,16            |
| 1/617000-723000 | Repräsentation - Gutscheine                              | 24 |                  | 1.028,20          | 1.028,20          | 1.028,20          |             | 1.100,00          | -71,80            |
| 1/617000-728500 | Vergütung Eigenleistung Gemeindebau                      | 24 |                  | 17.952,00         | 17.952,00         | 17.952,00         |             | 15.000,00         | 2.952,00          |
| <b>617</b>      | <b>Ersatzbezeichnung Unterabschnitt</b>                  |    | <b>-7.186,87</b> | <b>530.694,02</b> | <b>523.507,15</b> | <b>523.507,15</b> | <b>0,00</b> | <b>550.900,00</b> | <b>-20.205,98</b> |
| <b>61</b>       | <b>Straßenbau</b>  |    | <b>-7.186,87</b> | <b>710.360,96</b> | <b>703.174,09</b> | <b>703.174,09</b> | <b>0,00</b> | <b>716.900,00</b> | <b>-6.539,04</b>  |
| <b>63</b>       | <b>Schutzwasserbau</b>                                   |    |                  |                   |                   |                   |             |                   |                   |
| <b>632</b>      | <b>Ersatzbezeichnung Unterabschnitt</b>                  |    |                  |                   |                   |                   |             |                   |                   |
| <b>632000</b>   | <b>Wasserwehre und Schleusen</b>                         |    |                  |                   |                   |                   |             |                   |                   |
| 1/632000-346000 | Tilgung Darlehen Wasserrückhalt und Erosionsschutz       | 65 |                  |                   |                   |                   |             | 3.300,00          | -3.300,00         |
| 1/632000-650000 | Zinsen Darlehen Wasserrückhalt und Erosionsschutz        | 25 |                  |                   |                   |                   |             | 1.600,00          | -1.600,00         |
| <b>632</b>      | <b>Ersatzbezeichnung Unterabschnitt</b>                  |    | <b>0,00</b>      | <b>0,00</b>       | <b>0,00</b>       | <b>0,00</b>       | <b>0,00</b> | <b>4.900,00</b>   | <b>-4.900,00</b>  |
| <b>639</b>      | <b>Ersatzbezeichnung Unterabschnitt</b>                  |    |                  |                   |                   |                   |             |                   |                   |
| <b>639000</b>   | <b>Wasserschutz sonstige Einrichtungen und Maßnahmen</b> |    |                  |                   |                   |                   |             |                   |                   |
| 1/639000-613000 | Instandhaltung Wasserläufe                               | 24 |                  | 4.239,10          | 4.239,10          | 4.239,10          |             | 10.000,00         | -5.760,90         |
| 1/639000-728500 | Vergütung Eigenleistung Gemeindebau                      | 24 |                  | 3.005,50          | 3.005,50          | 3.005,50          |             | 10.000,00         | -6.994,50         |
| <b>639</b>      | <b>Ersatzbezeichnung Unterabschnitt</b>                  |    | <b>0,00</b>      | <b>7.244,60</b>   | <b>7.244,60</b>   | <b>7.244,60</b>   | <b>0,00</b> | <b>20.000,00</b>  | <b>-12.755,40</b> |
| <b>63</b>       | <b>Schutzwasserbau</b>                                   |    | <b>0,00</b>      | <b>7.244,60</b>   | <b>7.244,60</b>   | <b>7.244,60</b>   | <b>0,00</b> | <b>24.900,00</b>  | <b>-17.655,40</b> |
| <b>64</b>       | <b>Straßenverkehr</b>                                    |    |                  |                   |                   |                   |             |                   |                   |
| <b>649</b>      | <b>Ersatzbezeichnung Unterabschnitt</b>                  |    |                  |                   |                   |                   |             |                   |                   |
| <b>649000</b>   | <b>Wartehäuschen und Haltestellen</b>                    |    |                  |                   |                   |                   |             |                   |                   |
| 1/649000-728000 | Buswartehäuschen, Haltestellen                           | 24 |                  | 469,96            | 469,96            | 469,96            |             | 500,00            | -30,04            |
| 1/649000-728500 | Vergütung Eigenleistung Gemeindebau                      | 24 |                  | 1.582,50          | 1.582,50          | 1.582,50          |             | 1.000,00          | 582,50            |
| <b>649</b>      | <b>Ersatzbezeichnung Unterabschnitt</b>                  |    | <b>0,00</b>      | <b>2.052,46</b>   | <b>2.052,46</b>   | <b>2.052,46</b>   | <b>0,00</b> | <b>1.500,00</b>   | <b>552,46</b>     |
| <b>64</b>       | <b>Straßenverkehr</b>                                    |    | <b>0,00</b>      | <b>2.052,46</b>   | <b>2.052,46</b>   | <b>2.052,46</b>   | <b>0,00</b> | <b>1.500,00</b>   | <b>552,46</b>     |
| <b>6</b>        | <b>Gruppe 6 / Straßen- und Wasserbau, Verkehr</b>        |    | <b>-7.186,87</b> | <b>719.658,02</b> | <b>712.471,15</b> | <b>712.471,15</b> | <b>0,00</b> | <b>743.300,00</b> | <b>-23.641,98</b> |



**Rechnungsabschluss 2016**  
**Ordentlicher Haushalt**

Marktgemeinde Gars am Kamp

DVR-Nr: 0090531

| Ausgaben                                 | RQ   | Anf. Rest | Anordnungssoll | Gesamtsoll       | Ist              | Schl. Rest       | VA+NVA        | Soll - VA        |                  |
|--|--|-----------|----------------|------------------|------------------|------------------|---------------|------------------|------------------|
| <b>7 Gruppe 7 / Wirtschaftsförderung</b> |  |           |                |                  |                  |                  |               |                  |                  |
| <b>71</b>                                | <b>Grundlagenverbesserung in der Land- und Forstwirtschaft</b> |           |                |                  |                  |                  |               |                  |                  |
| <b>710</b>                               | <b>Ersatzbezeichnung Unterabschnitt</b>                        |           |                |                  |                  |                  |               |                  |                  |
| <b>710000</b>                            | <b>Land- und Forstwirtschaftlicher Weg ebau</b>                |           |                |                  |                  |                  |               |                  |                  |
| 1/710000-611000                          | Instandhaltung Güterwege                                       | 24        | 3.093,11       | 3.093,11         | 3.093,11         |                  | 5.000,00      | -1.906,89        |                  |
| 1/710000-728500                          | Vergütung Eigenleistung Gemeindebau                            | 24        | 7.743,00       | 7.743,00         | 7.743,00         |                  | 6.000,00      | 1.743,00         |                  |
| <b>710</b>                               | <b>Ersatzbezeichnung Unterabschnitt</b>                        |           | <b>0,00</b>    | <b>10.836,11</b> | <b>10.836,11</b> | <b>10.836,11</b> | <b>0,00</b>   | <b>11.000,00</b> | <b>-163,89</b>   |
| <b>712</b>                               | <b>Ersatzbezeichnung Unterabschnitt</b>                        |           |                |                  |                  |                  |               |                  |                  |
| <b>712000</b>                            | <b>landw. Strukturverbesserung</b>                             |           |                |                  |                  |                  |               |                  |                  |
| 1/712000-050000                          | Aussichtspunkte und -wege                                      | 40        |                |                  |                  |                  | 200,00        | -200,00          |                  |
| 1/712000-641000                          | Landschaftspflege, -fonds, DOERN                               | 24        |                |                  |                  |                  | 200,00        | -200,00          |                  |
| 1/712000-728500                          | Vergütung Eigenleistung Gemeindebau                            | 24        |                |                  |                  |                  | 500,00        | -500,00          |                  |
| <b>712</b>                               | <b>Ersatzbezeichnung Unterabschnitt</b>                        |           | <b>0,00</b>    | <b>0,00</b>      | <b>0,00</b>      | <b>0,00</b>      | <b>900,00</b> | <b>-900,00</b>   |                  |
| <b>71</b>                                | <b>Grundlagenverbesserung in der Land- und Forstwirtschaft</b> |           | <b>0,00</b>    | <b>10.836,11</b> | <b>10.836,11</b> | <b>10.836,11</b> | <b>0,00</b>   | <b>11.900,00</b> | <b>-1.063,89</b> |
| <b>74</b>                                | <b>Sonstige Förderung der Land- und Fo rstwirtschaft</b>       |           |                |                  |                  |                  |               |                  |                  |
| <b>742</b>                               | <b>Ersatzbezeichnung Unterabschnitt</b>                        |           |                |                  |                  |                  |               |                  |                  |
| <b>742000</b>                            | <b>Zuchttierförderung</b>                                      |           |                |                  |                  |                  |               |                  |                  |
| 1/742000-728000                          | Besamungsbeitrag, Zuchttiere                                   | 24        | 3.010,76       | 3.010,76         | 3.010,76         |                  | 3.000,00      | 10,76            |                  |
| <b>742</b>                               | <b>Ersatzbezeichnung Unterabschnitt</b>                        |           | <b>0,00</b>    | <b>3.010,76</b>  | <b>3.010,76</b>  | <b>3.010,76</b>  | <b>0,00</b>   | <b>3.000,00</b>  | <b>10,76</b>     |
| <b>74</b>                                | <b>Sonstige Förderung der Land- und Fo rstwirtschaft</b>       |           | <b>0,00</b>    | <b>3.010,76</b>  | <b>3.010,76</b>  | <b>3.010,76</b>  | <b>0,00</b>   | <b>3.000,00</b>  | <b>10,76</b>     |
| <b>77</b>                                | <b>Förderung des Fremdenverkehrs</b>                           |           |                |                  |                  |                  |               |                  |                  |
| <b>770</b>                               | <b>Ersatzbezeichnung Unterabschnitt</b>                        |           |                |                  |                  |                  |               |                  |                  |
| <b>770000</b>                            | <b>Fischerei</b>   |           |                |                  |                  |                  |               |                  |                  |
| 1/770000-728500                          | Vergütung Eigenleistung Gemeindebau                            | 24        |                |                  |                  |                  | 100,00        | -100,00          |                  |
| 1/770000-729000                          | div. Ausgaben Fischerei  | 24        | 27.721,47      | 27.721,47        | 27.721,47        |                  | 26.500,00     | 1.221,47         |                  |
| <b>770</b>                               | <b>Ersatzbezeichnung Unterabschnitt</b>                        |           | <b>0,00</b>    | <b>27.721,47</b> | <b>27.721,47</b> | <b>27.721,47</b> | <b>0,00</b>   | <b>26.600,00</b> | <b>1.121,47</b>  |
| <b>771</b>                               | <b>Ersatzbezeichnung Unterabschnitt</b>                        |           |                |                  |                  |                  |               |                  |                  |
| <b>771000</b>                            | <b>Maßnahmen zur Förderung des Fremdenverkehrs</b>             |           |                |                  |                  |                  |               |                  |                  |
| 1/771000-403000                          | Werbung  | 23        | 15.803,60      | 15.803,60        | 15.803,60        |                  | 15.000,00     | 803,60           |                  |
| 1/771000-403500                          | Prospektdruck  | 23        | 2.190,00       | 2.190,00         | 2.190,00         |                  | 3.000,00      | -810,00          |                  |
| 1/771000-451000                          | Beheizung Infolokal  | 23        | 479,35         | 479,35           | 479,35           |                  | 600,00        | -120,65          |                  |
| 1/771000-510000                          | Bezüge VB  | 20        | 435,55         | 435,55           | 435,55           |                  | 2.000,00      | -1.564,45        |                  |
| 1/771000-511000                          | Bezüge VB Arb.   | 20        | 5.667,54       | 5.667,54         | 5.667,54         |                  | 21.400,00     | -15.732,46       |                  |
| 1/771000-580000                          | DGBT Ausgl.fonds FB  | 20        | 827,65         | 827,65           | 827,65           |                  | 1.100,00      | -272,35          |                  |

**Rechnungsabschluss 2016  
Ordentlicher Haushalt**

Marktgemeinde Gars am Kamp

DVR-Nr: 0090531

| <b>Einnahmen</b> |   | <b>RQ</b> | <b>Anf. Rest</b> | <b>Anordnungssoll</b> | <b>Gesamtsoll</b> | <b>Ist</b> | <b>Schl. Rest</b> | <b>VA+NVA</b> | <b>Soll - VA</b> |
|------------------|---|-----------|------------------|-----------------------|-------------------|------------|-------------------|---------------|------------------|
| 771              | Ersatzbezeichnung Unterabschnitt                    |           | 103,95           | 11.325,88             | 11.429,83         | 11.325,87  | 103,96            | 7.500,00      | 3.825,88         |
| 77               | Förderung des Fremdenverkehrs                       |           | 103,95           | 24.930,88             | 25.034,83         | 24.930,87  | 103,96            | 21.500,00     | 3.430,88         |
| <b>78</b>        | <b>Förderung von Handel, Gewerbe und I ndustrie</b> |           |                  |                       |                   |            |                   |               |                  |
| 780              | Ersatzbezeichnung Unterabschnitt                    |           |                  |                       |                   |            |                   |               |                  |
| 780000           | Betriebs- und allg. Wirtschaftsförd erung           |           |                  |                       |                   |            |                   |               |                  |
| 780              | Ersatzbezeichnung Unterabschnitt                    |           | 0,00             | 0,00                  | 0,00              | 0,00       | 0,00              | 0,00          | 0,00             |
| 78               | Förderung von Handel, Gewerbe und I ndustrie        |           | 0,00             | 0,00                  | 0,00              | 0,00       | 0,00              | 0,00          | 0,00             |
| 7                | Gruppe 7 / Wirtschaftsförderung                     |           | 103,95           | 24.930,88             | 25.034,83         | 24.930,87  | 103,96            | 21.500,00     | 3.430,88         |



**Rechnungsabschluss 2016**  
**Ordentlicher Haushalt**

Marktgemeinde Gars am Kamp

DVR-Nr: 0090531

| <b>Ausgaben</b>  | <b>RQ</b> | <b>Anf. Rest</b> | <b>Anordnungssoll</b> | <b>Gesamtsoll</b> | <b>Ist</b>        | <b>Schl. Rest</b> | <b>VA+NVA</b>     | <b>Soll - VA</b>  |
|--|-----------|------------------|-----------------------|-------------------|-------------------|-------------------|-------------------|-------------------|
| 1/771000-581000 DGBT SV  | 20        |                  | 2.854,38              | 2.854,38          | 2.854,38          |                   | 4.600,00          | -1.745,62         |
| 1/771000-582100 DGBT MV-Beiträge   | 20        |                  | 275,97                | 275,97            | 275,97            |                   | 400,00            | -124,03           |
| 1/771000-600000 Strom  | 24        |                  | 41,80                 | 41,80             | 41,80             |                   | 200,00            | -158,20           |
| 1/771000-614000 Instandhaltung Gebäude                                     | 24        |                  | 1.031,96              | 1.031,96          | 1.031,96          |                   | 500,00            | 531,96            |
| 1/771000-617000 Luftgütemeßstation   | 24        |                  | 7.729,35              | 7.729,35          | 7.729,35          |                   | 7.200,00          | 529,35            |
| 1/771000-618000 Litfaßsäulen   | 24        |                  | 48,62                 | 48,62             | 48,62             |                   | 500,00            | -451,38           |
| 1/771000-631000 Telefon, Rundfunkgebühr                                    | 24        |                  | 73,12                 | 73,12             | 73,12             |                   | 300,00            | -226,88           |
| 1/771000-670000 Versicherungen   | 24        |                  | 242,09                | 242,09            | 242,09            |                   | 300,00            | -57,91            |
| 1/771000-710000 öfftl. Abgaben HUG, AVH, Komm.St.                          | 24        |                  | 1.102,43              | 1.102,43          | 1.102,43          |                   | 2.000,00          | -897,57           |
| 1/771000-720000 Verwaltungs- und Personalaufwand für Fremdenverkehr        | 24        |                  | 60.778,18             | 60.778,18         | 60.778,18         |                   | 64.600,00         | -3.821,82         |
| 1/771000-723000 Repräsentation - Gutscheine                                | 24        |                  | 194,00                | 194,00            | 194,00            |                   | 200,00            | -6,00             |
| 1/771000-726000 Beitrag Tourismusverbände, Vereine, Plattformen            | 24        |                  | 11.817,68             | 11.817,68         | 11.817,68         |                   | 10.000,00         | 1.817,68          |
| 1/771000-728500 Vergütung Eigenleistung Gemeindebau                        | 24        |                  | 8.169,00              | 8.169,00          | 8.169,00          |                   | 4.000,00          | 4.169,00          |
| 1/771000-729000 Kulturbrief + Gästeinfo                                    | 24        |                  | 28.810,52             | 28.810,52         | 28.810,52         |                   | 21.000,00         | 7.810,52          |
| <b>771 Ersatzbezeichnung Unterabschnitt</b>                                |           | <b>0,00</b>      | <b>148.572,79</b>     | <b>148.572,79</b> | <b>148.572,79</b> | <b>0,00</b>       | <b>158.900,00</b> | <b>-10.327,21</b> |
| <b>77 Förderung des Fremdenverkehrs</b>                                    |           | <b>0,00</b>      | <b>176.294,26</b>     | <b>176.294,26</b> | <b>176.294,26</b> | <b>0,00</b>       | <b>185.500,00</b> | <b>-9.205,74</b>  |
| <b>78 Förderung von Handel, Gewerbe und I ndustrie</b>                     |           |                  |                       |                   |                   |                   |                   |                   |
| <b>780 Ersatzbezeichnung Unterabschnitt</b>                                |           |                  |                       |                   |                   |                   |                   |                   |
| <b>780000 Betriebs- und allg. Wirtschaftsförd erung</b>                    |           |                  |                       |                   |                   |                   |                   |                   |
| 1/780000-768000 Betriebsanlagenförderung (Betriebsgründung, Erw., Fassade) | 27        |                  | 29.715,09             | 29.715,09         | 29.715,09         |                   | 30.000,00         | -284,91           |
| 1/780000-777000 div. Wirtschaftsförderungen (Tourismusförderungen etc.)    | 44        |                  | 9.750,00              | 9.750,00          | 9.750,00          |                   | 10.000,00         | -250,00           |
| <b>780 Ersatzbezeichnung Unterabschnitt</b>                                |           | <b>0,00</b>      | <b>39.465,09</b>      | <b>39.465,09</b>  | <b>39.465,09</b>  | <b>0,00</b>       | <b>40.000,00</b>  | <b>-534,91</b>    |
| <b>78 Förderung von Handel, Gewerbe und I ndustrie</b>                     |           | <b>0,00</b>      | <b>39.465,09</b>      | <b>39.465,09</b>  | <b>39.465,09</b>  | <b>0,00</b>       | <b>40.000,00</b>  | <b>-534,91</b>    |
| <b>7 Gruppe 7 / Wirtschaftsförderung</b>                                   |           | <b>0,00</b>      | <b>229.606,22</b>     | <b>229.606,22</b> | <b>229.606,22</b> | <b>0,00</b>       | <b>240.400,00</b> | <b>-10.793,78</b> |

**Rechnungsabschluss 2016  
Ordentlicher Haushalt**

Marktgemeinde Gars am Kamp

DVR-Nr: 0090531

| Einnahmen                            |  | RQ | Anf. Rest   | Anordnungssoll   | Gesamtsoll       | Ist              | Schl. Rest  | VA+NVA           | Soll - VA      |
|--------------------------------------|--|----|-------------|------------------|------------------|------------------|-------------|------------------|----------------|
| <b>8 Gruppe 8 / Dienstleistungen</b> |  |    |             |                  |                  |                  |             |                  |                |
| <b>81</b>                            | <b>Öffentliche Einrichtungen (soweit n icht dem Abschnitt 85 zuzuordnen)</b> |    |             |                  |                  |                  |             |                  |                |
| <b>812</b>                           | <b>Ersatzbezeichnung Unterabschnitt</b>                                      |    |             |                  |                  |                  |             |                  |                |
| <b>812000</b>                        | <b>WC-Anlagen</b>  |    |             |                  |                  |                  |             |                  |                |
|                                      | <b>812 Ersatzbezeichnung Unterabschnitt</b>                                  |    | <b>0,00</b> | <b>0,00</b>      | <b>0,00</b>      | <b>0,00</b>      | <b>0,00</b> | <b>0,00</b>      | <b>0,00</b>    |
| <b>813</b>                           | <b>Ersatzbezeichnung Unterabschnitt</b>                                      |    |             |                  |                  |                  |             |                  |                |
| <b>813000</b>                        | <b>Müllbeseitigung</b>   |    |             |                  |                  |                  |             |                  |                |
| 2/813000+829000                      | sonst.Einnahmen Abfall   | 18 |             | 18.271,05        | 18.271,05        | 18.271,05        |             | 19.000,00        | -728,95        |
|                                      | <b>813 Ersatzbezeichnung Unterabschnitt</b>                                  |    | <b>0,00</b> | <b>18.271,05</b> | <b>18.271,05</b> | <b>18.271,05</b> | <b>0,00</b> | <b>19.000,00</b> | <b>-728,95</b> |
| <b>814</b>                           | <b>Ersatzbezeichnung Unterabschnitt</b>                                      |    |             |                  |                  |                  |             |                  |                |
| <b>814000</b>                        | <b>Straßenreinigung, Winterdienst</b>  |    |             |                  |                  |                  |             |                  |                |
|                                      | <b>814 Ersatzbezeichnung Unterabschnitt</b>                                  |    | <b>0,00</b> | <b>0,00</b>      | <b>0,00</b>      | <b>0,00</b>      | <b>0,00</b> | <b>0,00</b>      | <b>0,00</b>    |
| <b>815</b>                           | <b>Ersatzbezeichnung Unterabschnitt</b>                                      |    |             |                  |                  |                  |             |                  |                |
| <b>815000</b>                        | <b>Park- und Gartenanlagen</b>   |    |             |                  |                  |                  |             |                  |                |
| 2/815000+810000                      | div.Spenden/Erlöse Park  | 13 |             | 700,00           | 700,00           | 700,00           |             | 100,00           | 600,00         |
|                                      | <b>815 Ersatzbezeichnung Unterabschnitt</b>                                  |    | <b>0,00</b> | <b>700,00</b>    | <b>700,00</b>    | <b>700,00</b>    | <b>0,00</b> | <b>100,00</b>    | <b>600,00</b>  |

**Rechnungsabschluss 2016**  
**Ordentlicher Haushalt**

Marktgemeinde Gars am Kamp

DVR-Nr: 0090531

| Ausgaben                             | RQ   | Anf. Rest   | Anordnungssoll   | Gesamtsoll       | Ist              | Schl. Rest  | VA+NVA           | Soll - VA        |
|--------------------------------------|--|-------------|------------------|------------------|------------------|-------------|------------------|------------------|
| <b>8 Gruppe 8 / Dienstleistungen</b> |  |             |                  |                  |                  |             |                  |                  |
| <b>81</b>                            | <b>Öffentliche Einrichtungen (soweit n icht dem Abschnitt 85 zuzuordnen)</b> |             |                  |                  |                  |             |                  |                  |
| <b>812</b>                           | <b>Ersatzbezeichnung Unterabschnitt</b>                                      |             |                  |                  |                  |             |                  |                  |
| <b>812000</b>                        | <b>WC-Anlagen</b>  |             |                  |                  |                  |             |                  |                  |
| 1/812000-521000                      | 20   |             | 4.201,42         | 4.201,42         | 4.201,42         |             | 4.300,00         | -98,58           |
| 1/812000-580000                      | 20   |             | 187,76           | 187,76           | 187,76           |             | 200,00           | -12,24           |
| 1/812000-581000                      | 20   |             | 548,33           | 548,33           | 548,33           |             | 100,00           | 448,33           |
| 1/812000-614000                      | 24   |             | 30.435,40        | 30.435,40        | 30.435,40        |             | 30.000,00        | 435,40           |
| 1/812000-723000                      | 24   |             | 29,10            | 29,10            | 29,10            |             |                  | 29,10            |
| 1/812000-728500                      | 24   |             | 23.171,50        | 23.171,50        | 23.171,50        |             | 22.000,00        | 1.171,50         |
| <b>812</b>                           |  | <b>0,00</b> | <b>58.573,51</b> | <b>58.573,51</b> | <b>58.573,51</b> | <b>0,00</b> | <b>56.600,00</b> | <b>1.973,51</b>  |
| <b>813</b>                           | <b>Ersatzbezeichnung Unterabschnitt</b>                                      |             |                  |                  |                  |             |                  |                  |
| <b>813000</b>                        | <b>Müllbeseitigung</b>   |             |                  |                  |                  |             |                  |                  |
| 1/813000-720000                      | 24   |             | 25.116,76        | 25.116,76        | 25.116,76        |             | 26.700,00        | -1.583,24        |
| 1/813000-728000                      | 24   |             | 4.776,97         | 4.776,97         | 4.776,97         |             | 5.000,00         | -223,03          |
| 1/813000-728500                      | 24   |             | 8.348,50         | 8.348,50         | 8.348,50         |             | 12.000,00        | -3.651,50        |
| <b>813</b>                           |  | <b>0,00</b> | <b>38.242,23</b> | <b>38.242,23</b> | <b>38.242,23</b> | <b>0,00</b> | <b>43.700,00</b> | <b>-5.457,77</b> |
| <b>814</b>                           | <b>Ersatzbezeichnung Unterabschnitt</b>                                      |             |                  |                  |                  |             |                  |                  |
| <b>814000</b>                        | <b>Straßenreinigung, Winterdienst</b>  |             |                  |                  |                  |             |                  |                  |
| 1/814000-040000                      | 41   |             | 17.958,38        | 17.958,38        | 17.958,38        |             |                  | 17.958,38        |
| 1/814000-618000                      | 24   |             | 1.644,24         | 1.644,24         | 1.644,24         |             | 3.000,00         | -1.355,76        |
| 1/814000-728000                      | 24   |             | 2.119,18         | 2.119,18         | 2.119,18         |             | 2.000,00         | 119,18           |
| 1/814000-728500                      | 24   |             | 15.813,25        | 15.813,25        | 15.813,25        |             | 13.000,00        | 2.813,25         |
| 1/814000-729000                      | 24   |             | 14.273,90        | 14.273,90        | 14.273,90        |             | 23.000,00        | -8.726,10        |
| <b>814</b>                           |  | <b>0,00</b> | <b>51.808,95</b> | <b>51.808,95</b> | <b>51.808,95</b> | <b>0,00</b> | <b>41.000,00</b> | <b>10.808,95</b> |
| <b>815</b>                           | <b>Ersatzbezeichnung Unterabschnitt</b>                                      |             |                  |                  |                  |             |                  |                  |
| <b>815000</b>                        | <b>Park- und Gartenanlagen</b>   |             |                  |                  |                  |             |                  |                  |
| 1/815000-050000                      | 40   |             | 6.410,74         | 6.410,74         | 6.410,74         |             | 3.000,00         | 3.410,74         |
| 1/815000-619000                      | 24   |             | 27.253,91        | 27.253,91        | 27.253,91        |             | 25.000,00        | 2.253,91         |
| 1/815000-619200                      | 24   |             | 163,46           | 163,46           | 163,46           |             | 100,00           | 63,46            |
| 1/815000-619400                      | 24   |             | 3.103,81         | 3.103,81         | 3.103,81         |             | 2.500,00         | 603,81           |
| 1/815000-619600                      | 24   |             | 776,56           | 776,56           | 776,56           |             | 1.000,00         | -223,44          |
| 1/815000-670000                      | 24   |             | 10,48            | 10,48            | 10,48            |             |                  | 10,48            |
| 1/815000-728500                      | 24   |             | 43.735,50        | 43.735,50        | 43.735,50        |             | 30.000,00        | 13.735,50        |
| <b>815</b>                           |  | <b>0,00</b> | <b>81.454,46</b> | <b>81.454,46</b> | <b>81.454,46</b> | <b>0,00</b> | <b>61.600,00</b> | <b>19.854,46</b> |

**Rechnungsabschluss 2016  
Ordentlicher Haushalt**

Marktgemeinde Gars am Kamp

DVR-Nr: 0090531

| Einnahmen                                   |   | RQ | Anf. Rest       | Anordnungssoll   | Gesamtsoll       | Ist              | Schl. Rest      | VA+NVA            | Soll - VA         |
|---|---|----|-----------------|------------------|------------------|------------------|-----------------|-------------------|-------------------|
| <b>816</b>                                  | <b>Ersatzbezeichnung Unterabschnitt</b>                                     |    |                 |                  |                  |                  |                 |                   |                   |
| <b>816000</b>                               | <b>Öffentliche Beleuchtung</b>  |    |                 |                  |                  |                  |                 |                   |                   |
| 2/816000+817000                             | div. Ersatz öfftl. Beleuchtung  | 13 |                 | 1.345,02         | 1.345,02         | 1.345,02         |                 | 100,00            | 1.245,02          |
| 2/816000+817500                             | Personalkostenvergütung   | 13 |                 | 26.898,00        | 26.898,00        | 26.898,00        |                 | 28.000,00         | -1.102,00         |
| <b>816 Ersatzbezeichnung Unterabschnitt</b> |   |    | <b>0,00</b>     | <b>28.243,02</b> | <b>28.243,02</b> | <b>28.243,02</b> | <b>0,00</b>     | <b>28.100,00</b>  | <b>143,02</b>     |
| <b>817</b>                                  | <b>Ersatzbezeichnung Unterabschnitt</b>                                     |    |                 |                  |                  |                  |                 |                   |                   |
| <b>817000</b>                               | <b>Friedhöfe</b>  |    |                 |                  |                  |                  |                 |                   |                   |
| 2/817000+852000                             | Friedhof-Beerdigungsgebühren  | 12 | 1.596,00        | 21.385,00        | 22.981,00        | 22.981,00        |                 | 37.000,00         | -15.615,00        |
| 2/817000+852100                             | Friedhof-Erneuerungsgebühren  | 12 | 546,00          | 20.790,90        | 21.336,90        | 20.244,90        | 1.092,00        | 30.000,00         | -9.209,10         |
| <b>817 Ersatzbezeichnung Unterabschnitt</b> |   |    | <b>2.142,00</b> | <b>42.175,90</b> | <b>44.317,90</b> | <b>43.225,90</b> | <b>1.092,00</b> | <b>67.000,00</b>  | <b>-24.824,10</b> |
| <b>81</b>                                   | <b>Öffentliche Einrichtungen (soweit nicht dem Abschnitt 85 zuzuordnen)</b> |    | <b>2.142,00</b> | <b>89.389,97</b> | <b>91.531,97</b> | <b>90.439,97</b> | <b>1.092,00</b> | <b>114.200,00</b> | <b>-24.810,03</b> |

**Rechnungsabschluss 2016**  
**Ordentlicher Haushalt**

Marktgemeinde Gars am Kamp

DVR-Nr: 0090531

| Ausgaben        |  | RQ | Anf. Rest   | Anordnungssoll    | Gesamtsoll        | Ist               | Schl. Rest  | VA+NVA            | Soll - VA        |
|-----------------|--|----|-------------|-------------------|-------------------|-------------------|-------------|-------------------|------------------|
| <b>816</b>      | <b>Ersatzbezeichnung Unterabschnitt</b>                                  |    |             |                   |                   |                   |             |                   |                  |
| <b>816000</b>   | <b>Öffentliche Beleuchtung</b>   |    |             |                   |                   |                   |             |                   |                  |
| 1/816000-400000 | Werkzeuge etc. bis € 400,00 brutto                                       | 23 |             | 197,21            | 197,21            | 197,21            |             | 200,00            | -2,79            |
| 1/816000-452000 | Treibstoff   | 23 |             | 920,84            | 920,84            | 920,84            |             | 2.000,00          | -1.079,16        |
| 1/816000-458000 | Dienstbekleidung, Impfung, Apotheke , Brillen, Implantate                | 23 |             | 82,20             | 82,20             | 82,20             |             | 100,00            | -17,80           |
| 1/816000-511000 | Bezüge VB Arb.   | 20 |             | 44.488,56         | 44.488,56         | 44.488,56         |             | 39.400,00         | 5.088,56         |
| 1/816000-580000 | DGBT Ausgl.fonds FB  | 20 |             | 1.988,49          | 1.988,49          | 1.988,49          |             | 1.800,00          | 188,49           |
| 1/816000-581000 | DGBT SV  | 20 |             | 9.194,49          | 9.194,49          | 9.194,49          |             | 8.300,00          | 894,49           |
| 1/816000-600000 | Strom  | 24 |             | 35.409,06         | 35.409,06         | 35.409,06         |             | 44.000,00         | -8.590,94        |
| 1/816000-617000 | Fahrzeug Instandhaltung  | 24 |             | 1.304,40          | 1.304,40          | 1.304,40          |             | 500,00            | 804,40           |
| 1/816000-618000 | Instandhaltung öfftl.Beleucht.   | 24 |             | 14.626,53         | 14.626,53         | 14.626,53         |             | 13.800,00         | 826,53           |
| 1/816000-631000 | Telefon  | 24 |             | 73,48             | 73,48             | 73,48             |             | 100,00            | -26,52           |
| 1/816000-670000 | Versicherungen, Kfz-Steuer   | 24 |             | 921,81            | 921,81            | 921,81            |             | 1.500,00          | -578,19          |
| 1/816000-723000 | Repräsentation - Gutscheine  | 24 |             | 29,10             | 29,10             | 29,10             |             | 100,00            | -70,90           |
| 1/816000-728500 | Vergütung Eigenleistung Gemeindebau                                      | 24 |             | 7.045,00          | 7.045,00          | 7.045,00          |             | 12.000,00         | -4.955,00        |
| <b>816</b>      | <b>Ersatzbezeichnung Unterabschnitt</b>                                  |    | <b>0,00</b> | <b>116.281,17</b> | <b>116.281,17</b> | <b>116.281,17</b> | <b>0,00</b> | <b>123.800,00</b> | <b>-7.518,83</b> |
| <b>817</b>      | <b>Ersatzbezeichnung Unterabschnitt</b>                                  |    |             |                   |                   |                   |             |                   |                  |
| <b>817000</b>   | <b>Friedhöfe</b>   |    |             |                   |                   |                   |             |                   |                  |
| 1/817000-581000 | sonst. DGBTG   | 20 |             | 84,41             | 84,41             | 84,41             |             |                   | 84,41            |
| 1/817000-600000 | Strom  | 24 |             | 1.992,84          | 1.992,84          | 1.992,84          |             | 900,00            | 1.092,84         |
| 1/817000-614000 | Instandhaltung   | 24 |             | 12.680,72         | 12.680,72         | 12.680,72         |             | 14.000,00         | -1.319,28        |
| 1/817000-670000 | Friedhof Versicherung  | 24 |             | 20,06             | 20,06             | 20,06             |             | 100,00            | -79,94           |
| 1/817000-710000 | öffentl.Abg.,HUG,Versicherung.,Tel                                       | 24 |             | 2.313,39          | 2.313,39          | 2.313,39          |             | 1.700,00          | 613,39           |
| 1/817000-720000 | Verwaltungs- und Personalaufwand für Friedhof                            | 24 |             | 32.439,41         | 32.439,41         | 32.439,41         |             | 34.500,00         | -2.060,59        |
| 1/817000-728000 | Abfallentsorgung   | 24 |             | 3.644,56          | 3.644,56          | 3.644,56          |             | 3.500,00          | 144,56           |
| 1/817000-728500 | Vergütung Eigenleistung Gemeindebau                                      | 24 |             | 60.205,00         | 60.205,00         | 60.205,00         |             | 60.000,00         | 205,00           |
| <b>817</b>      | <b>Ersatzbezeichnung Unterabschnitt</b>                                  |    | <b>0,00</b> | <b>113.380,39</b> | <b>113.380,39</b> | <b>113.380,39</b> | <b>0,00</b> | <b>114.700,00</b> | <b>-1.319,61</b> |
| <b>81</b>       | <b>Öffentliche Einrichtungen (soweit nicht dem Abschnitt 85 zuzuordn</b> |    | <b>0,00</b> | <b>459.740,71</b> | <b>459.740,71</b> | <b>459.740,71</b> | <b>0,00</b> | <b>441.400,00</b> | <b>18.340,71</b> |

**Rechnungsabschluss 2016**  
**Ordentlicher Haushalt**

Marktgemeinde Gars am Kamp

DVR-Nr: 0090531

| Einnahmen       |   | RQ | Anf. Rest   | Anordnungssoll  | Gesamtsoll      | Ist             | Schl. Rest  | VA+NVA          | Soll - VA        |
|-----------------|---|----|-------------|-----------------|-----------------|-----------------|-------------|-----------------|------------------|
| <b>82</b>       | <b>Betriebsähnliche Einrichtungen und Betriebe</b>    |    |             |                 |                 |                 |             |                 |                  |
| <b>821</b>      | <b>Ersatzbezeichnung Unterabschnitt</b>               |    |             |                 |                 |                 |             |                 |                  |
| <b>821000</b>   | <b>Fuhrpark</b>                                       |    |             |                 |                 |                 |             |                 |                  |
| 2/821000+810000 | Gutschrift Strom (EVN) Ladestation Garser Ecomobil    | 13 |             |                 |                 |                 |             | 2.900,00        | -2.900,00        |
| 2/821000+817000 | Teilnahmegebühr Garser Ecomobil                       | 13 |             | 500,00          | 500,00          | 500,00          |             | 1.200,00        | -700,00          |
| 2/821000+817100 | Benützungsg Gebühr Garser Ecomobil                    | 13 |             | 543,84          | 543,84          | 543,84          |             | 800,00          | -256,16          |
|                 | <b>821 Ersatzbezeichnung Unterabschnitt</b>           |    | <b>0,00</b> | <b>1.043,84</b> | <b>1.043,84</b> | <b>1.043,84</b> | <b>0,00</b> | <b>4.900,00</b> | <b>-3.856,16</b> |
| <b>827</b>      | <b>Ersatzbezeichnung Unterabschnitt</b>               |    |             |                 |                 |                 |             |                 |                  |
| <b>827000</b>   | <b>Öffentliche Waagen</b>                             |    |             |                 |                 |                 |             |                 |                  |
|                 | <b>827 Ersatzbezeichnung Unterabschnitt</b>           |    | <b>0,00</b> | <b>0,00</b>     | <b>0,00</b>     | <b>0,00</b>     | <b>0,00</b> | <b>0,00</b>     | <b>0,00</b>      |
| <b>828</b>      | <b>Ersatzbezeichnung Unterabschnitt</b>               |    |             |                 |                 |                 |             |                 |                  |
| <b>828000</b>   | <b>Sonstige Märkte</b>                                |    |             |                 |                 |                 |             |                 |                  |
| 2/828000+852000 | Marktstandsgebühren                                   | 12 |             | 5.468,20        | 5.468,20        | 5.468,20        |             | 5.000,00        | 468,20           |
|                 | <b>828 Ersatzbezeichnung Unterabschnitt</b>           |    | <b>0,00</b> | <b>5.468,20</b> | <b>5.468,20</b> | <b>5.468,20</b> | <b>0,00</b> | <b>5.000,00</b> | <b>468,20</b>    |
|                 | <b>82 Betriebsähnliche Einrichtungen und Betriebe</b> |    | <b>0,00</b> | <b>6.512,04</b> | <b>6.512,04</b> | <b>6.512,04</b> | <b>0,00</b> | <b>9.900,00</b> | <b>-3.387,96</b> |
| <b>84</b>       | <b>Liegenschaften, Wohn- und Geschäfts gebäude</b>    |    |             |                 |                 |                 |             |                 |                  |
| <b>840</b>      | <b>Ersatzbezeichnung Unterabschnitt</b>               |    |             |                 |                 |                 |             |                 |                  |
| <b>840000</b>   | <b>landw. Grundbesitz</b>                             |    |             |                 |                 |                 |             |                 |                  |
| 2/840000+001000 | Erlöse aus Grundverkauf                               | 30 |             | 1.816,50        | 1.816,50        | 1.816,50        |             | 1.500,00        | 316,50           |
| 2/840000+824000 | Pachte Landwirtschaft                                 | 14 |             | 4.195,72        | 4.195,72        | 4.195,72        |             | 4.200,00        | -4,28            |
|                 | <b>840 Ersatzbezeichnung Unterabschnitt</b>           |    | <b>0,00</b> | <b>6.012,22</b> | <b>6.012,22</b> | <b>6.012,22</b> | <b>0,00</b> | <b>5.700,00</b> | <b>312,22</b>    |

**Rechnungsabschluss 2016**  
**Ordentlicher Haushalt**

Marktgemeinde Gars am Kamp

DVR-Nr: 0090531

| Ausgaben  | RQ | Anf. Rest   | Anordnungssoll  | Gesamtsoll      | Ist             | Schl. Rest  | VA+NVA          | Soll - VA        |
|---|----|-------------|-----------------|-----------------|-----------------|-------------|-----------------|------------------|
| <b>82</b>   |    |             |                 |                 |                 |             |                 |                  |
| <b>Betriebsähnliche Einrichtungen und Betriebe</b>    |    |             |                 |                 |                 |             |                 |                  |
| <b>821</b>  |    |             |                 |                 |                 |             |                 |                  |
| <b>Ersatzbezeichnung Unterabschnitt</b>               |    |             |                 |                 |                 |             |                 |                  |
| <b>821000</b>   |    |             |                 |                 |                 |             |                 |                  |
| <b>Fuhrpark</b>                                       |    |             |                 |                 |                 |             |                 |                  |
| 1/821000-346000                                       | 65 |             | 1.390,00        | 1.390,00        | 1.390,00        |             | 1.300,00        | 90,00            |
| 1/821000-600000                                       | 24 |             | 1.595,01        | 1.595,01        | 1.595,01        |             | 1.900,00        | -304,99          |
| 1/821000-617000                                       | 24 |             | 1.504,87        | 1.504,87        | 1.504,87        |             | 800,00          | 704,87           |
| 1/821000-650000                                       | 25 |             | 20,26           | 20,26           | 20,26           |             | 400,00          | -379,74          |
| 1/821000-670000                                       | 24 |             | 720,27          | 720,27          | 720,27          |             | 700,00          | 20,27            |
| <b>821</b>  |    | <b>0,00</b> | <b>5.230,41</b> | <b>5.230,41</b> | <b>5.230,41</b> | <b>0,00</b> | <b>5.100,00</b> | <b>130,41</b>    |
| <b>821 Ersatzbezeichnung Unterabschnitt</b>           |    |             |                 |                 |                 |             |                 |                  |
| <b>827</b>  |    |             |                 |                 |                 |             |                 |                  |
| <b>Ersatzbezeichnung Unterabschnitt</b>               |    |             |                 |                 |                 |             |                 |                  |
| <b>827000</b>   |    |             |                 |                 |                 |             |                 |                  |
| <b>Öffentliche Waagen</b>                             |    |             |                 |                 |                 |             |                 |                  |
| 1/827000-600000                                       | 24 |             | 509,19          | 509,19          | 509,19          |             |                 | 509,19           |
| <b>827</b>  |    | <b>0,00</b> | <b>509,19</b>   | <b>509,19</b>   | <b>509,19</b>   | <b>0,00</b> | <b>0,00</b>     | <b>509,19</b>    |
| <b>827 Ersatzbezeichnung Unterabschnitt</b>           |    |             |                 |                 |                 |             |                 |                  |
| <b>828</b>  |    |             |                 |                 |                 |             |                 |                  |
| <b>Ersatzbezeichnung Unterabschnitt</b>               |    |             |                 |                 |                 |             |                 |                  |
| <b>828000</b>   |    |             |                 |                 |                 |             |                 |                  |
| <b>Sonstige Märkte</b>                                |    |             |                 |                 |                 |             |                 |                  |
| 1/828000-728000                                       | 24 |             | 568,80          | 568,80          | 568,80          |             | 500,00          | 68,80            |
| 1/828000-728500                                       | 24 |             | 671,50          | 671,50          | 671,50          |             | 1.500,00        | -828,50          |
| <b>828</b>  |    | <b>0,00</b> | <b>1.240,30</b> | <b>1.240,30</b> | <b>1.240,30</b> | <b>0,00</b> | <b>2.000,00</b> | <b>-759,70</b>   |
| <b>828 Ersatzbezeichnung Unterabschnitt</b>           |    |             |                 |                 |                 |             |                 |                  |
| <b>82</b>   |    | <b>0,00</b> | <b>6.979,90</b> | <b>6.979,90</b> | <b>6.979,90</b> | <b>0,00</b> | <b>7.100,00</b> | <b>-120,10</b>   |
| <b>82 Betriebsähnliche Einrichtungen und Betriebe</b> |    |             |                 |                 |                 |             |                 |                  |
| <b>84</b>   |    |             |                 |                 |                 |             |                 |                  |
| <b>Liegenschaften, Wohn- und Geschäfts gebäude</b>    |    |             |                 |                 |                 |             |                 |                  |
| <b>840</b>  |    |             |                 |                 |                 |             |                 |                  |
| <b>Ersatzbezeichnung Unterabschnitt</b>               |    |             |                 |                 |                 |             |                 |                  |
| <b>840000</b>   |    |             |                 |                 |                 |             |                 |                  |
| <b>landw. Grundbesitz</b>                             |    |             |                 |                 |                 |             |                 |                  |
| 1/840000-710000                                       | 24 |             | 326,39          | 326,39          | 326,39          |             | 300,00          | 26,39            |
| 1/840000-728000                                       | 24 |             | 381,26          | 381,26          | 381,26          |             | 4.000,00        | -3.618,74        |
| <b>840</b>  |    | <b>0,00</b> | <b>707,65</b>   | <b>707,65</b>   | <b>707,65</b>   | <b>0,00</b> | <b>4.300,00</b> | <b>-3.592,35</b> |
| <b>840 Ersatzbezeichnung Unterabschnitt</b>           |    |             |                 |                 |                 |             |                 |                  |

**Rechnungsabschluss 2016  
Ordentlicher Haushalt**

Marktgemeinde Gars am Kamp

DVR-Nr: 0090531

| Einnahmen       |   | RQ | Anf. Rest       | Anordnungssoll   | Gesamtsoll       | Ist              | Schl. Rest  | VA+NVA           | Soll - VA       |
|-----------------|---|----|-----------------|------------------|------------------|------------------|-------------|------------------|-----------------|
| <b>842</b>      | <b>Ersatzbezeichnung Unterabschnitt</b>               |    |                 |                  |                  |                  |             |                  |                 |
| <b>842000</b>   | <b>Waldbesitz</b>                                     |    |                 |                  |                  |                  |             |                  |                 |
| 2/842000+810000 | Holzverkauf Erlöse                                    | 13 | 2.300,00        | 21.367,71        | 23.667,71        | 23.667,71        |             | 14.000,00        | 7.367,71        |
|                 | <b>842 Ersatzbezeichnung Unterabschnitt</b>           |    | <b>2.300,00</b> | <b>21.367,71</b> | <b>23.667,71</b> | <b>23.667,71</b> | <b>0,00</b> | <b>14.000,00</b> | <b>7.367,71</b> |
|                 | <b>84 Liegenschaften, Wohn- und Geschäfts gebäude</b> |    | <b>2.300,00</b> | <b>27.379,93</b> | <b>29.679,93</b> | <b>29.679,93</b> | <b>0,00</b> | <b>19.700,00</b> | <b>7.679,93</b> |
| <b>85</b>       | <b>Betriebe mit marktbestimmter Tätigkeit</b>         |    |                 |                  |                  |                  |             |                  |                 |
| <b>850</b>      | <b>Ersatzbezeichnung Unterabschnitt</b>               |    |                 |                  |                  |                  |             |                  |                 |
| <b>850000</b>   | <b>Wasserversorgung</b>                               |    |                 |                  |                  |                  |             |                  |                 |
| 2/850000+298000 | Auflösung Rücklage Derivat                            | 51 |                 | 9.333,33         | 9.333,33         | 9.333,33         |             | 9.300,00         | 33,33           |
| 2/850000+810000 | Gutschrift Ökostrom - Photovoltaik                    | 13 |                 | 4.009,82         | 4.009,82         | 4.009,82         |             | 3.500,00         | 509,82          |
| 2/850000+817000 | WM-Einbau, Frostschäden                               | 13 |                 | 347,76           | 347,76           | 347,76           |             | 1.500,00         | -1.152,24       |
| 2/850000+817500 | Personalkostenvergütung                               | 13 |                 | 8.176,00         | 8.176,00         | 8.176,00         |             | 4.000,00         | 4.176,00        |
| 2/850000+850000 | Anschlussabgaben                                      | 10 | 7.895,45        | 34.946,61        | 42.842,06        | 44.729,94        | -1.887,88   | 35.000,00        | -53,39          |
| 2/850000+852100 | Bereitstellungsgebühr                                 | 12 | 1.754,67        | 102.305,12       | 104.059,79       | 101.765,88       | 2.293,91    | 97.400,00        | 4.905,12        |
| 2/850000+852200 | Bezugsgebühr  | 12 | 2.357,16        | 335.639,73       | 337.996,89       | 338.753,52       | -756,63     | 400.300,00       | -64.660,27      |
| 2/850000+864000 | Annuitätenzuschuß KPC (Bund) Umweltförderung          | 15 |                 | 47.263,23        | 47.263,23        | 47.263,23        |             | 47.100,00        | 163,23          |



**Rechnungsabschluss 2016**  
**Ordentlicher Haushalt**

Marktgemeinde Gars am Kamp

DVR-Nr: 0090531

| Ausgaben        |  | RQ | Anf. Rest   | Anordnungssoll   | Gesamtsoll       | Ist              | Schl. Rest  | VA+NVA           | Soll - VA        |
|-----------------|--|----|-------------|------------------|------------------|------------------|-------------|------------------|------------------|
| <b>842</b>      | <b>Ersatzbezeichnung Unterabschnitt</b>                  |    |             |                  |                  |                  |             |                  |                  |
| <b>842000</b>   | <b>Waldbesitz</b>  |    |             |                  |                  |                  |             |                  |                  |
| 1/842000-452000 | Treibstoff   | 23 |             | 1.463,91         | 1.463,91         | 1.463,91         |             | 2.000,00         | -536,09          |
| 1/842000-610000 | Waldpflege   | 24 |             | 12.779,47        | 12.779,47        | 12.779,47        |             | 8.000,00         | 4.779,47         |
| 1/842000-617000 | Fahrzeug Instandhaltung                                  | 24 |             | 1.492,56         | 1.492,56         | 1.492,56         |             | 1.300,00         | 192,56           |
| 1/842000-618000 | Waldlehrpfad   | 24 |             |                  |                  |                  |             | 100,00           | -100,00          |
| 1/842000-710000 | öffentl. Abgaben HUG,Versicherg.                         | 24 |             | 1.275,06         | 1.275,06         | 1.275,06         |             | 1.400,00         | -124,94          |
| 1/842000-728500 | Vergütung Eigenleistung Gemeindebau                      | 24 |             | 12.029,00        | 12.029,00        | 12.029,00        |             | 4.500,00         | 7.529,00         |
| <b>842</b>      | <b>Ersatzbezeichnung Unterabschnitt</b>                  |    | <b>0,00</b> | <b>29.040,00</b> | <b>29.040,00</b> | <b>29.040,00</b> | <b>0,00</b> | <b>17.300,00</b> | <b>11.740,00</b> |
| <b>84</b>       | <b>Liegenschaften, Wohn- und Geschäfts gebäude</b>       |    | <b>0,00</b> | <b>29.747,65</b> | <b>29.747,65</b> | <b>29.747,65</b> | <b>0,00</b> | <b>21.600,00</b> | <b>8.147,65</b>  |
| <b>85</b>       | <b>Betriebe mit marktbestimmter Tätigkeit</b>            |    |             |                  |                  |                  |             |                  |                  |
| <b>850</b>      | <b>Ersatzbezeichnung Unterabschnitt</b>                  |    |             |                  |                  |                  |             |                  |                  |
| <b>850000</b>   | <b>Wasserversorgung</b>                                  |    |             |                  |                  |                  |             |                  |                  |
| 1/850000-004000 | Erweiterung-Betriebsausstattung                          | 40 |             | 9.233,14         | 9.233,14         | 9.233,14         |             | 8.500,00         | 733,14           |
| 1/850000-043000 | Betriebsausstattung                                      | 41 |             | 388,37           | 388,37           | 388,37           |             |                  | 388,37           |
| 1/850000-344000 | Tilgung Darlehen WWF                                     | 64 |             | 22.104,96        | 22.104,96        | 22.104,96        |             | 22.100,00        | 4,96             |
| 1/850000-346000 | Tilgung Darlehen Bank                                    | 65 |             | 167.836,44       | 167.836,44       | 167.836,44       |             | 167.400,00       | 436,44           |
| 1/850000-400000 | Werkzeuge etc. bis € 400,00 netto                        | 23 |             | 200,86           | 200,86           | 200,86           |             | 500,00           | -299,14          |
| 1/850000-452000 | Treibstoff   | 23 |             | 1.831,09         | 1.831,09         | 1.831,09         |             | 2.000,00         | -168,91          |
| 1/850000-458000 | Dienstbekleidung, Impfung, Apotheke, Brillen, Implantate | 23 |             | 98,27            | 98,27            | 98,27            |             | 200,00           | -101,73          |
| 1/850000-511000 | Bezüge VB Arb.   | 20 |             | 77.817,07        | 77.817,07        | 77.817,07        |             | 79.900,00        | -2.082,93        |
| 1/850000-580000 | DGBTG Ausgl.fonds FB                                     | 20 |             | 1.558,55         | 1.558,55         | 1.558,55         |             | 1.700,00         | -141,45          |
| 1/850000-581000 | sonst. DGBTG   | 20 |             | 15.442,75        | 15.442,75        | 15.442,75        |             | 15.900,00        | -457,25          |
| 1/850000-582100 | DGBT MV-Beiträge   | 20 |             | 360,34           | 360,34           | 360,34           |             | 400,00           | -39,66           |
| 1/850000-600000 | Strom  | 24 |             | 29.385,55        | 29.385,55        | 29.385,55        |             | 36.000,00        | -6.614,45        |
| 1/850000-617000 | Fahrzeug Instandhaltung                                  | 24 |             | 1.090,00         | 1.090,00         | 1.090,00         |             | 2.000,00         | -910,00          |
| 1/850000-618000 | Instandhaltung WVA-Rohrnetz                              | 24 |             | 64.658,69        | 64.658,69        | 64.658,69        |             | 60.000,00        | 4.658,69         |
| 1/850000-631000 | Telefon  | 24 |             | 2.127,65         | 2.127,65         | 2.127,65         |             | 3.000,00         | -872,35          |
| 1/850000-641000 | Prüfungskosten   | 24 |             | 4.970,00         | 4.970,00         | 4.970,00         |             | 4.000,00         | 970,00           |
| 1/850000-650000 | Zinsen für Darlehen                                      | 25 |             | 22.324,24        | 22.324,24        | 22.324,24        |             | 22.900,00        | -575,76          |
| 1/850000-670000 | Versicherungen   | 24 |             | 2.050,26         | 2.050,26         | 2.050,26         |             | 2.800,00         | -749,74          |
| 1/850000-701000 | Pachtzins ÖBB  | 24 |             | 252,35           | 252,35           | 252,35           |             | 300,00           | -47,65           |
| 1/850000-710000 | WVA öfftl.Abg., Gebr.abg., Komm.St.                      | 24 |             | 18.145,57        | 18.145,57        | 18.145,57        |             | 24.700,00        | -6.554,43        |
| 1/850000-720000 | Verwaltungs- und Personalaufwand für WVA                 | 24 |             | 56.604,25        | 56.604,25        | 56.604,25        |             | 60.100,00        | -3.495,75        |
| 1/850000-723000 | Repräsentation - Gutscheine                              | 24 |             | 58,20            | 58,20            | 58,20            |             | 100,00           | -41,80           |
| 1/850000-728000 | Schulungen   | 24 |             |                  |                  |                  |             | 1.000,00         | -1.000,00        |
| 1/850000-728500 | Vergütung Eigenleistung Gemeindebau                      | 24 |             | 3.109,00         | 3.109,00         | 3.109,00         |             | 6.500,00         | -3.391,00        |

**Rechnungsabschluss 2016  
Ordentlicher Haushalt**

Marktgemeinde Gars am Kamp

DVR-Nr: 0090531

| <b>Einnahmen</b> |  | <b>RQ</b> | <b>Anf. Rest</b> | <b>Anordnungssoll</b> | <b>Gesamtsoll</b>   | <b>Ist</b>          | <b>Schl. Rest</b> | <b>VA+NVA</b>       | <b>Soll - VA</b>  |
|------------------|--|-----------|------------------|-----------------------|---------------------|---------------------|-------------------|---------------------|-------------------|
| <b>850</b>       | <b>Ersatzbezeichnung Unterabschnitt</b>      |           | <b>12.007,28</b> | <b>542.021,60</b>     | <b>554.028,88</b>   | <b>554.379,48</b>   | <b>-350,60</b>    | <b>598.100,00</b>   | <b>-56.078,40</b> |
| <b>851</b>       | <b>Ersatzbezeichnung Unterabschnitt</b>      |           |                  |                       |                     |                     |                   |                     |                   |
| <b>851000</b>    | <b>Abwasserbeseitigung</b>                   |           |                  |                       |                     |                     |                   |                     |                   |
| 2/851000+298000  | Auflösung Rücklage Derivat                   | 51        |                  | 14.000,00             | 14.000,00           | 14.000,00           |                   | 14.000,00           |                   |
| 2/851000+817500  | Personalkostenvergütung                      | 13        |                  | 9.687,50              | 9.687,50            | 9.687,50            |                   | 16.000,00           | -6.312,50         |
| 2/851000+829000  | sonst. Einnahmen                             | 18        |                  | 2.081,00              | 2.081,00            | 2.081,00            |                   | 1.600,00            | 481,00            |
| 2/851000+850000  | Einmündungsabgabe                            | 10        | 26.435,33        | 61.983,61             | 88.418,94           | 88.364,72           | 54,22             | 50.000,00           | 11.983,61         |
| 2/851000+852100  | Benützungsgebühr                             | 12        | 14.864,26        | 862.938,05            | 877.802,31          | 860.065,77          | 17.736,54         | 838.000,00          | 24.938,05         |
| 2/851000+852500  | Fäkalienübernahmegebühr                      | 12        |                  | 9.999,51              | 9.999,51            | 9.932,01            | 67,50             | 14.000,00           | -4.000,49         |
| 2/851000+864000  | Annuitätenzuschuß KPC (Bund) Umweltförderung | 15        |                  | 108.743,21            | 108.743,21          | 108.743,21          |                   | 108.800,00          | -56,79            |
| <b>851</b>       | <b>Ersatzbezeichnung Unterabschnitt</b>      |           | <b>41.299,59</b> | <b>1.069.432,88</b>   | <b>1.110.732,47</b> | <b>1.092.874,21</b> | <b>17.858,26</b>  | <b>1.042.400,00</b> | <b>27.032,88</b>  |

**Rechnungsabschluss 2016**  
**Ordentlicher Haushalt**

Marktgemeinde Gars am Kamp

DVR-Nr: 0090531

| Ausgaben        |   | RQ | Anf. Rest   | Anordnungssoll      | Gesamtssoll         | Ist                 | Schl. Rest  | VA+NVA              | Soll - VA         |
|-----------------|---|----|-------------|---------------------|---------------------|---------------------|-------------|---------------------|-------------------|
| 1/850000-769000 | Gewinnentnahme d.Gde. v. marktbest.                       | 28 |             | 31.040,67           | 31.040,67           | 31.040,67           |             | 66.800,00           | -35.759,33        |
| 1/850000-776000 | Derivat - Zahlung, Vergleich BAWAG                        | 44 |             | 9.333,33            | 9.333,33            | 9.333,33            |             | 9.300,00            | 33,33             |
| <b>850</b>      | <b>Ersatzbezeichnung Unterabschnitt</b>                   |    | <b>0,00</b> | <b>542.021,60</b>   | <b>542.021,60</b>   | <b>542.021,60</b>   | <b>0,00</b> | <b>598.100,00</b>   | <b>-56.078,40</b> |
| <b>851</b>      | <b>Ersatzbezeichnung Unterabschnitt</b>                   |    |             |                     |                     |                     |             |                     |                   |
| <b>851000</b>   | <b>Abwasserbeseitigung</b>                                |    |             |                     |                     |                     |             |                     |                   |
| 1/851000-004000 | Ausbau  | 40 |             | 10.670,42           | 10.670,42           | 10.670,42           |             | 6.000,00            | 4.670,42          |
| 1/851000-043000 | Betriebsausstattung                                       | 41 |             | 5.147,23            | 5.147,23            | 5.147,23            |             | 2.000,00            | 3.147,23          |
| 1/851000-344000 | Tilgung Darlehen WWF                                      | 64 |             | 47.822,24           | 47.822,24           | 47.822,24           |             | 47.800,00           | 22,24             |
| 1/851000-346000 | Tilgung Darlehen Bank                                     | 65 |             | 318.234,18          | 318.234,18          | 318.234,18          |             | 317.600,00          | 634,18            |
| 1/851000-400000 | Werkzeuge etc. bis € 400,00 netto                         | 23 |             | 569,39              | 569,39              | 569,39              |             | 500,00              | 69,39             |
| 1/851000-452000 | Treibstoff  | 23 |             | 1.124,69            | 1.124,69            | 1.124,69            |             | 2.000,00            | -875,31           |
| 1/851000-455000 | chemische Mittel  | 23 |             | 13.941,69           | 13.941,69           | 13.941,69           |             | 16.000,00           | -2.058,31         |
| 1/851000-458000 | Dienstbekleidung, Impfung, Apotheke , Brillen, Implantate | 23 |             | 145,83              | 145,83              | 145,83              |             | 200,00              | -54,17            |
| 1/851000-511000 | Bezüge VB Arb.  | 20 |             | 68.665,83           | 68.665,83           | 68.665,83           |             | 67.600,00           | 1.065,83          |
| 1/851000-560000 | Reisegebühren   | 20 |             |                     |                     |                     |             | 300,00              | -300,00           |
| 1/851000-580000 | DGBT Ausgl.fonds FB                                       | 20 |             | 3.045,38            | 3.045,38            | 3.045,38            |             | 3.100,00            | -54,62            |
| 1/851000-581000 | DGBT SV   | 20 |             | 13.475,81           | 13.475,81           | 13.475,81           |             | 13.300,00           | 175,81            |
| 1/851000-582100 | DGBT MV-Beiträge  | 20 |             | 825,92              | 825,92              | 825,92              |             | 900,00              | -74,08            |
| 1/851000-600000 | Strom   | 24 |             | 21.293,31           | 21.293,31           | 21.293,31           |             | 18.000,00           | 3.293,31          |
| 1/851000-612000 | Räumung   | 24 |             | 39.681,58           | 39.681,58           | 39.681,58           |             | 34.000,00           | 5.681,58          |
| 1/851000-617000 | Fahrzeug Instandhaltung                                   | 24 |             | 1.175,97            | 1.175,97            | 1.175,97            |             | 3.000,00            | -1.824,03         |
| 1/851000-618000 | Instandhaltung Anlagen                                    | 24 |             | 34.562,81           | 34.562,81           | 34.562,81           |             | 41.500,00           | -6.937,19         |
| 1/851000-631000 | Telefon   | 24 |             | 1.495,70            | 1.495,70            | 1.495,70            |             | 1.600,00            | -104,30           |
| 1/851000-641000 | Prüfungskosten  | 24 |             | 9.649,82            | 9.649,82            | 9.649,82            |             | 7.000,00            | 2.649,82          |
| 1/851000-650000 | Zinsen für Darlehen                                       | 25 |             | 53.260,66           | 53.260,66           | 53.260,66           |             | 54.400,00           | -1.139,34         |
| 1/851000-670000 | Versicherungen  | 24 |             | 2.664,97            | 2.664,97            | 2.664,97            |             | 4.400,00            | -1.735,03         |
| 1/851000-710000 | ABA - öff.Abg. Gebr.abg., Komm.St.                        | 24 |             | 19.138,09           | 19.138,09           | 19.138,09           |             | 25.900,00           | -6.761,91         |
| 1/851000-720000 | Verwaltungs- und Personalaufwand für ABA                  | 24 |             | 60.778,18           | 60.778,18           | 60.778,18           |             | 64.600,00           | -3.821,82         |
| 1/851000-723000 | Repräsentation - Gutscheine                               | 24 |             | 58,20               | 58,20               | 58,20               |             | 100,00              | -41,80            |
| 1/851000-726000 | Mitgliedsbeiträge   | 24 |             | 400,00              | 400,00              | 400,00              |             | 500,00              | -100,00           |
| 1/851000-728000 | Schulungen  | 24 |             | 312,51              | 312,51              | 312,51              |             | 1.000,00            | -687,49           |
| 1/851000-728500 | Vergütung Eigenleistung Gemeindebau                       | 24 |             | 11.461,50           | 11.461,50           | 11.461,50           |             | 9.000,00            | 2.461,50          |
| 1/851000-769000 | Gewinnentnahme d.Gde.v.marktbest.Be                       | 28 |             | 315.830,77          | 315.830,77          | 315.830,77          |             | 286.100,00          | 29.730,77         |
| 1/851000-776000 | Derivat - Zahlung, Vergleich BAWAG                        | 44 |             | 14.000,00           | 14.000,00           | 14.000,00           |             | 14.000,00           |                   |
| <b>851</b>      | <b>Ersatzbezeichnung Unterabschnitt</b>                   |    | <b>0,00</b> | <b>1.069.432,68</b> | <b>1.069.432,68</b> | <b>1.069.432,68</b> | <b>0,00</b> | <b>1.042.400,00</b> | <b>27.032,68</b>  |

**Rechnungsabschluss 2016**  
**Ordentlicher Haushalt**

Marktgemeinde Gars am Kamp

DVR-Nr: 0090531

| Einnahmen                                    |   | RQ | Anf. Rest   | Anordnungssoll   | Gesamtsoll       | Ist              | Schl. Rest  | VA+NVA           | Soll - VA     |
|--|---|----|-------------|------------------|------------------|------------------|-------------|------------------|---------------|
| <b>853</b>                                   | <b>Ersatzbezeichnung Unterabschnitt</b>                       |    |             |                  |                  |                  |             |                  |               |
| <b>853000</b>                                | <b>Miethausbesitz, Baurechtspacht</b>                         |    |             |                  |                  |                  |             |                  |               |
| 2/853000+010000                              | Erlöse aus Grundverkauf (Gebäude)                             | 30 |             | 1.000,00         | 1.000,00         | 1.000,00         |             |                  | 1.000,00      |
| 2/853000+806000                              | div. Erlöse, Altmaterial, Kaution                             | 18 |             |                  |                  |                  |             | 100,00           | -100,00       |
| 2/853000+824000                              | Mieten  | 14 |             | 26.070,68        | 26.070,68        | 26.070,68        |             | 22.500,00        | 3.570,68      |
| 2/853000+825000                              | Heizkostenersätze   | 14 |             | 7.190,05         | 7.190,05         | 7.190,05         |             | 9.000,00         | -1.809,95     |
| 2/853000+828000                              | Betriebskostenersätze   | 18 |             | 304,59           | 304,59           | 304,59           |             | 2.500,00         | -2.195,41     |
| 2/853000+829000                              | Baurechtspachte   | 18 |             | 5.910,36         | 5.910,36         | 5.910,36         |             | 6.000,00         | -89,64        |
| <b>853000 Miethausbesitz, Baurechtspacht</b> |   |    | <b>0,00</b> | <b>40.475,68</b> | <b>40.475,68</b> | <b>40.475,68</b> | <b>0,00</b> | <b>40.100,00</b> | <b>375,68</b> |
| <b>853500</b>                                | <b>Burgruine Gars</b>   |    |             |                  |                  |                  |             |                  |               |
| 2/853500+824000                              | Burg Mieten/Pachte  | 14 |             | 2.176,48         | 2.176,48         | 2.176,48         |             | 1.600,00         | 576,48        |
| 2/853500+861000                              | Zinsenzuschuß Darlehen Burg                                   | 15 |             | 82,58            | 82,58            | 82,58            |             | 400,00           | -317,42       |
| <b>853500 Burgruine Gars</b>                 |   |    | <b>0,00</b> | <b>2.259,06</b>  | <b>2.259,06</b>  | <b>2.259,06</b>  | <b>0,00</b> | <b>2.000,00</b>  | <b>259,06</b> |
| <b>853 Ersatzbezeichnung Unterabschnitt</b>  |   |    | <b>0,00</b> | <b>42.734,74</b> | <b>42.734,74</b> | <b>42.734,74</b> | <b>0,00</b> | <b>42.100,00</b> | <b>634,74</b> |
| <b>858</b>                                   | <b>Ersatzbezeichnung Unterabschnitt</b>                       |    |             |                  |                  |                  |             |                  |               |
| <b>858000</b>                                | <b>Zusammengefaßte Betriebe mit marktbestimmter Tätigkeit</b> |    |             |                  |                  |                  |             |                  |               |
| <b>858 Ersatzbezeichnung Unterabschnitt</b>  |   |    | <b>0,00</b> | <b>0,00</b>      | <b>0,00</b>      | <b>0,00</b>      | <b>0,00</b> | <b>0,00</b>      | <b>0,00</b>   |
| <b>859</b>                                   | <b>Ersatzbezeichnung Unterabschnitt</b>                       |    |             |                  |                  |                  |             |                  |               |
| <b>859000</b>                                | <b>Freibad</b>  |    |             |                  |                  |                  |             |                  |               |
| 2/859000+810000                              | Benützungsgebühren  | 13 |             | 56.057,35        | 56.057,35        | 56.057,35        |             | 50.000,00        | 6.057,35      |
| 2/859000+817500                              | Personalkostenvergütung                                       | 13 |             | 42.030,75        | 42.030,75        | 42.030,75        |             | 60.000,00        | -17.969,25    |
| 2/859000+824000                              | Mieten und Pachte   | 14 |             | 7.851,32         | 7.851,32         | 7.851,32         |             | 7.400,00         | 451,32        |
| 2/859000+829000                              | div. Rückersätze von Ausgaben                                 | 18 |             | 333,33           | 333,33           | 333,33           |             | 400,00           | -66,67        |

**Rechnungsabschluss 2016**  
**Ordentlicher Haushalt**

Marktgemeinde Gars am Kamp

DVR-Nr: 0090531

| Ausgaben        |   | RQ | Anf. Rest   | Anordnungssoll    | Gesamtssoll       | Ist               | Schl. Rest  | VA+NVA            | Soll - VA         |
|-----------------|---|----|-------------|-------------------|-------------------|-------------------|-------------|-------------------|-------------------|
| <b>853</b>      | <b>Ersatzbezeichnung Unterabschnitt</b>                       |    |             |                   |                   |                   |             |                   |                   |
| <b>853000</b>   | <b>Miethausbesitz, Baurechtspacht</b>                         |    |             |                   |                   |                   |             |                   |                   |
| 1/853000-344000 | Tilgung Darlehen LReg   | 64 |             | 701,25            | 701,25            | 701,25            |             | 700,00            | 1,25              |
| 1/853000-451000 | Beheizung   | 23 |             | 14.548,43         | 14.548,43         | 14.548,43         |             | 35.000,00         | -20.451,57        |
| 1/853000-600000 | Strom   | 24 |             | 1.626,70          | 1.626,70          | 1.626,70          |             | 2.000,00          | -373,30           |
| 1/853000-614000 | Instandhaltung Gebäude  | 24 |             | 4.645,30          | 4.645,30          | 4.645,30          |             | 4.500,00          | 145,30            |
| 1/853000-650000 | Zinsen für Darlehen   | 25 |             | 28,83             | 28,83             | 28,83             |             | 100,00            | -71,17            |
| 1/853000-670000 | Versicherungen  | 24 |             | 2.328,14          | 2.328,14          | 2.328,14          |             | 2.600,00          | -271,86           |
| 1/853000-700000 | Betriebskosten  | 24 |             | 358,94            | 358,94            | 358,94            |             | 300,00            | 58,94             |
| 1/853000-710000 | öffentl. Abgaben HUG, AVH                                     | 24 |             | 10.694,01         | 10.694,01         | 10.694,01         |             | 10.000,00         | 694,01            |
| 1/853000-720000 | Verwaltungs- und Personalaufwand für Miethausbesitz           | 24 |             | 50.306,75         | 50.306,75         | 50.306,75         |             | 51.600,00         | -1.293,25         |
| 1/853000-728500 | Vergütung Eigenleistung Gemeindebau                           | 24 |             | 5.950,00          | 5.950,00          | 5.950,00          |             | 5.000,00          | 950,00            |
|                 | <b>853000 Miethausbesitz, Baurechtspacht</b>                  |    | <b>0,00</b> | <b>91.188,35</b>  | <b>91.188,35</b>  | <b>91.188,35</b>  | <b>0,00</b> | <b>111.800,00</b> | <b>-20.611,65</b> |
| <b>853500</b>   | <b>Burgruine Gars</b>   |    |             |                   |                   |                   |             |                   |                   |
| 1/853500-346000 | Tilgung Bankdarlehen Burg                                     | 65 |             | 8.666,67          | 8.666,67          | 8.666,67          |             | 8.700,00          | -33,33            |
| 1/853500-600000 | Burg Strom  | 24 |             | 1.203,89          | 1.203,89          | 1.203,89          |             | 1.000,00          | 203,89            |
| 1/853500-614000 | Burg Instandhaltung Gebäude                                   | 24 |             | 2.202,12          | 2.202,12          | 2.202,12          |             | 4.000,00          | -1.797,88         |
| 1/853500-650000 | Zinsen Bankdarlehen Burg                                      | 25 |             | 378,32            | 378,32            | 378,32            |             | 400,00            | -21,68            |
| 1/853500-670000 | Burg Versicherung   | 24 |             | 242,09            | 242,09            | 242,09            |             | 300,00            | -57,91            |
| 1/853500-710000 | Burg öffntl. Abgaben HUG, Rechtskost                          | 24 |             | 2.115,83          | 2.115,83          | 2.115,83          |             | 2.500,00          | -384,17           |
| 1/853500-728500 | Vergütung Eigenleistung Gemeindebau                           | 24 |             | 6.310,75          | 6.310,75          | 6.310,75          |             | 6.000,00          | 310,75            |
|                 | <b>853500 Burgruine Gars</b>                                  |    | <b>0,00</b> | <b>21.119,67</b>  | <b>21.119,67</b>  | <b>21.119,67</b>  | <b>0,00</b> | <b>22.900,00</b>  | <b>-1.780,33</b>  |
|                 | <b>853 Ersatzbezeichnung Unterabschnitt</b>                   |    | <b>0,00</b> | <b>112.308,02</b> | <b>112.308,02</b> | <b>112.308,02</b> | <b>0,00</b> | <b>134.700,00</b> | <b>-22.391,98</b> |
| <b>858</b>      | <b>Ersatzbezeichnung Unterabschnitt</b>                       |    |             |                   |                   |                   |             |                   |                   |
| <b>858000</b>   | <b>Zusammengefaßte Betriebe mit marktbestimmter Tätigkeit</b> |    |             |                   |                   |                   |             |                   |                   |
| 1/858000-346000 | Tilgung Bankdarlehen Burg                                     | 65 |             | 4.491,00          | 4.491,00          | 4.491,00          |             | 4.500,00          | -9,00             |
| 1/858000-650000 | Zinsen Bankdarlehen Burg                                      | 25 |             | 779,49            | 779,49            | 779,49            |             | 1.000,00          | -220,51           |
|                 | <b>858 Ersatzbezeichnung Unterabschnitt</b>                   |    | <b>0,00</b> | <b>5.270,49</b>   | <b>5.270,49</b>   | <b>5.270,49</b>   | <b>0,00</b> | <b>5.500,00</b>   | <b>-229,51</b>    |
| <b>859</b>      | <b>Ersatzbezeichnung Unterabschnitt</b>                       |    |             |                   |                   |                   |             |                   |                   |
| <b>859000</b>   | <b>Freibad</b>  |    |             |                   |                   |                   |             |                   |                   |
| 1/859000-043000 | Anschaffung Freibad Gars                                      | 41 |             | 4.235,96          | 4.235,96          | 4.235,96          |             | 4.000,00          | 235,96            |
| 1/859000-346000 | Tilgung Bankdarlehen  | 65 |             | 29.993,83         | 29.993,83         | 29.993,83         |             | 30.000,00         | -6,17             |
| 1/859000-403000 | Werbung   | 23 |             | 4.117,54          | 4.117,54          | 4.117,54          |             | 4.000,00          | 117,54            |
| 1/859000-420000 | Auspflanzung  | 23 |             | 2.492,93          | 2.492,93          | 2.492,93          |             | 2.200,00          | 292,93            |
| 1/859000-451000 | Beheizung   | 23 |             | 156,81            | 156,81            | 156,81            |             | 1.000,00          | -843,19           |

**Rechnungsabschluss 2016**  
**Ordentlicher Haushalt**

Marktgemeinde Gars am Kamp

DVR-Nr: 0090531

| <b>Einnahmen</b>      |   | RQ | Anf. Rest        | Anordnungssoll      | Gesamtsoll          | Ist                 | Schl. Rest       | VA+NVA              | Soll - VA         |
|-----------------------|---|----|------------------|---------------------|---------------------|---------------------|------------------|---------------------|-------------------|
| <b>859000 Freibad</b> |   |    | <b>0,00</b>      | <b>106.272,75</b>   | <b>106.272,75</b>   | <b>106.272,75</b>   | <b>0,00</b>      | <b>117.800,00</b>   | <b>-11.527,25</b> |
| <b>859200</b>         | <b>Bad-Umbau</b>                              |    |                  |                     |                     |                     |                  |                     |                   |
| 2/859200+861000       | Ersätze                                       | 15 |                  | 568,21              | 568,21              | 568,21              |                  | 200,00              | 368,21            |
| <b>859200</b>         | <b>Bad-Umbau</b>                              |    | <b>0,00</b>      | <b>568,21</b>       | <b>568,21</b>       | <b>568,21</b>       | <b>0,00</b>      | <b>200,00</b>       | <b>368,21</b>     |
| <b>859</b>            | <b>Ersatzbezeichnung Unterabschnitt</b>       |    | <b>0,00</b>      | <b>106.840,96</b>   | <b>106.840,96</b>   | <b>106.840,96</b>   | <b>0,00</b>      | <b>118.000,00</b>   | <b>-11.159,04</b> |
| <b>85</b>             | <b>Betriebe mit marktbestimmter Tätigkeit</b> |    | <b>53.306,87</b> | <b>1.761.030,18</b> | <b>1.814.337,05</b> | <b>1.796.829,39</b> | <b>17.507,66</b> | <b>1.800.600,00</b> | <b>-39.569,82</b> |
| <b>89</b>             | <b>Wirtschaftliche Unternehmungen</b>         |    |                  |                     |                     |                     |                  |                     |                   |
| <b>896</b>            | <b>Ersatzbezeichnung Unterabschnitt</b>       |    |                  |                     |                     |                     |                  |                     |                   |
| <b>896000</b>         | <b>Campingplätze</b>                          |    |                  |                     |                     |                     |                  |                     |                   |
| <b>896</b>            | <b>Ersatzbezeichnung Unterabschnitt</b>       |    | <b>0,00</b>      | <b>0,00</b>         | <b>0,00</b>         | <b>0,00</b>         | <b>0,00</b>      | <b>0,00</b>         | <b>0,00</b>       |
| <b>89</b>             | <b>Wirtschaftliche Unternehmungen</b>         |    | <b>0,00</b>      | <b>0,00</b>         | <b>0,00</b>         | <b>0,00</b>         | <b>0,00</b>      | <b>0,00</b>         | <b>0,00</b>       |
| <b>8</b>              | <b>Gruppe 8 / Dienstleistungen</b>            |    | <b>57.748,87</b> | <b>1.884.312,12</b> | <b>1.942.060,99</b> | <b>1.923.461,33</b> | <b>18.599,66</b> | <b>1.944.400,00</b> | <b>-60.087,88</b> |

**Rechnungsabschluss 2016**  
**Ordentlicher Haushalt**

Marktgemeinde Gars am Kamp

DVR-Nr: 0090531

| <b>Ausgaben</b>   | <b>RQ</b> | <b>Anf. Rest</b> | <b>Anordnungssoll</b> | <b>Gesamtssoll</b>  | <b>Ist</b>          | <b>Schl. Rest</b> | <b>VA+NVA</b>       | <b>Soll - VA</b>  |
|---|-----------|------------------|-----------------------|---------------------|---------------------|-------------------|---------------------|-------------------|
| 1/859000-452000 Treibstoffe   | 23        |                  | 348,28                | 348,28              | 348,28              |                   | 600,00              | -251,72           |
| 1/859000-454000 Reinigungsmittel  | 23        |                  | 193,92                | 193,92              | 193,92              |                   | 1.000,00            | -806,08           |
| 1/859000-455000 chemische Mittel  | 23        |                  | 8.188,44              | 8.188,44            | 8.188,44            |                   | 11.000,00           | -2.811,56         |
| 1/859000-456000 Bürobedarf  | 23        |                  | 8,12                  | 8,12                | 8,12                |                   | 200,00              | -191,88           |
| 1/859000-458000 Dienstbekleidung, Impfung, Apotheke , Brillen, Implantate | 23        |                  | 271,27                | 271,27              | 271,27              |                   | 200,00              | 71,27             |
| 1/859000-511000 Bezüge VB Arb.  | 20        |                  | 101.187,68            | 101.187,68          | 101.187,68          |                   | 95.900,00           | 5.287,68          |
| 1/859000-560000 Reisegebühren Kurse                                       | 20        |                  | 59,64                 | 59,64               | 59,64               |                   | 1.100,00            | -1.040,36         |
| 1/859000-580000 DGBT Ausgl.fonds FB                                       | 20        |                  | 4.683,38              | 4.683,38            | 4.683,38            |                   | 4.700,00            | -16,62            |
| 1/859000-581000 DGBT SV   | 20        |                  | 20.770,56             | 20.770,56           | 20.770,56           |                   | 19.500,00           | 1.270,56          |
| 1/859000-582100 DGBT MV-Beiträge  | 20        |                  | 646,66                | 646,66              | 646,66              |                   | 700,00              | -53,34            |
| 1/859000-600000 Strom   | 24        |                  | 14.571,19             | 14.571,19           | 14.571,19           |                   | 15.000,00           | -428,81           |
| 1/859000-602000 Wasserbezugsgebühr Bad                                    | 24        |                  | 6.788,79              | 6.788,79            | 6.788,79            |                   | 8.000,00            | -1.211,21         |
| 1/859000-617000 Kubota-Traktor Instandhaltung Bad                         | 24        |                  | 583,52                | 583,52              | 583,52              |                   | 3.000,00            | -2.416,48         |
| 1/859000-618000 Instandhaltung Gebäude, Anlage                            | 24        |                  | 39.439,92             | 39.439,92           | 39.439,92           |                   | 35.000,00           | 4.439,92          |
| 1/859000-631000 Telefon   | 24        |                  | 263,60                | 263,60              | 263,60              |                   | 300,00              | -36,40            |
| 1/859000-650000 Zinsen für Darlehen                                       | 25        |                  | 634,31                | 634,31              | 634,31              |                   | 700,00              | -65,69            |
| 1/859000-670000 Versicherungen  | 24        |                  | 6.576,73              | 6.576,73            | 6.576,73            |                   | 6.500,00            | 76,73             |
| 1/859000-701000 Pachtzins   | 24        |                  | 1.666,67              | 1.666,67            | 1.666,67            |                   | 2.000,00            | -333,33           |
| 1/859000-710000 öfftl.Abg., Kfz-Steuer, AVH, Kammer KommSt.               | 24        |                  | 3.838,65              | 3.838,65            | 3.838,65            |                   | 14.900,00           | -11.061,35        |
| 1/859000-720000 Verwaltungs- und Personalaufwand für Freibad              | 24        |                  | 12.594,99             | 12.594,99           | 12.594,99           |                   | 13.400,00           | -805,01           |
| 1/859000-723000 Repräsentation - Gutscheine                               | 24        |                  | 88,20                 | 88,20               | 88,20               |                   | 200,00              | -111,80           |
| 1/859000-728500 Vergütung Eigenleistung Gemeindebau                       | 24        |                  | 4.869,50              | 4.869,50            | 4.869,50            |                   | 7.000,00            | -2.130,50         |
| 1/859000-755000 Verkaufsabrechnung NÖ Card                                | 27        |                  | 50,00                 | 50,00               | 50,00               |                   | 300,00              | -250,00           |
| <b>859000 Freibad</b>   |           | <b>0,00</b>      | <b>269.321,09</b>     | <b>269.321,09</b>   | <b>269.321,09</b>   | <b>0,00</b>       | <b>282.400,00</b>   | <b>-13.078,91</b> |
| <b>859200 Bad-Umbau</b>   |           |                  |                       |                     |                     |                   |                     |                   |
| 1/859200-346000 Tilgung   | 65        |                  | 8.000,00              | 8.000,00            | 8.000,00            |                   | 8.000,00            |                   |
| 1/859200-650000 Zinsen  | 25        |                  | 186,99                | 186,99              | 186,99              |                   | 200,00              | -13,01            |
| <b>859200 Bad-Umbau</b>   |           | <b>0,00</b>      | <b>8.186,99</b>       | <b>8.186,99</b>     | <b>8.186,99</b>     | <b>0,00</b>       | <b>8.200,00</b>     | <b>-13,01</b>     |
| <b>859 Ersatzbezeichnung Unterabschnitt</b>                               |           | <b>0,00</b>      | <b>277.508,08</b>     | <b>277.508,08</b>   | <b>277.508,08</b>   | <b>0,00</b>       | <b>290.600,00</b>   | <b>-13.091,92</b> |
| <b>85 Betriebe mit marktbestimmter Tätigkeit</b>                          |           | <b>0,00</b>      | <b>2.006.540,87</b>   | <b>2.006.540,87</b> | <b>2.006.540,87</b> | <b>0,00</b>       | <b>2.071.300,00</b> | <b>-64.759,13</b> |
| <b>89 Wirtschaftliche Unternehmungen</b>                                  |           |                  |                       |                     |                     |                   |                     |                   |
| <b>896 Ersatzbezeichnung Unterabschnitt</b>                               |           |                  |                       |                     |                     |                   |                     |                   |
| <b>896000 Campingplätze</b>   |           |                  |                       |                     |                     |                   |                     |                   |
| 1/896000-050000 Campingplatz  | 40        |                  |                       |                     |                     |                   | 1.000,00            | -1.000,00         |
| <b>896 Ersatzbezeichnung Unterabschnitt</b>                               |           | <b>0,00</b>      | <b>0,00</b>           | <b>0,00</b>         | <b>0,00</b>         | <b>0,00</b>       | <b>1.000,00</b>     | <b>-1.000,00</b>  |
| <b>89 Wirtschaftliche Unternehmungen</b>                                  |           | <b>0,00</b>      | <b>0,00</b>           | <b>0,00</b>         | <b>0,00</b>         | <b>0,00</b>       | <b>1.000,00</b>     | <b>-1.000,00</b>  |
| <b>8 Gruppe 8 / Dienstleistungen</b>                                      |           | <b>0,00</b>      | <b>2.503.009,13</b>   | <b>2.503.009,13</b> | <b>2.503.009,13</b> | <b>0,00</b>       | <b>2.542.400,00</b> | <b>-39.390,87</b> |

**Rechnungsabschluss 2016**  
**Ordentlicher Haushalt**

Marktgemeinde Gars am Kamp

DVR-Nr: 0090531

| Einnahmen                            |  | RQ | Anf. Rest   | Anordnungssoll    | Gesamtssoll       | Ist               | Schl. Rest  | VA+NVA            | Soll - VA        |
|--------------------------------------|--|----|-------------|-------------------|-------------------|-------------------|-------------|-------------------|------------------|
| <b>9 Gruppe 9 / Finanzwirtschaft</b> |  |    |             |                   |                   |                   |             |                   |                  |
| <b>90</b>                            | <b>Gesonderte Verwaltung</b>   |    |             |                   |                   |                   |             |                   |                  |
| <b>900</b>                           | <b>Ersatzbezeichnung Unterabschnitt</b>                                  |    |             |                   |                   |                   |             |                   |                  |
| <b>900000</b>                        | <b>Finanzverwaltung</b>  |    |             |                   |                   |                   |             |                   |                  |
| 2/900000+817000                      | Landschaftsabgabe - Gde.anteil   | 13 |             | 625,91            | 625,91            | 625,91            |             | 600,00            | 25,91            |
| 2/900000+878000                      | Jagdpacht-Pauschalentschädigung  | 34 |             | 1.400,00          | 1.400,00          | 1.400,00          |             | 1.400,00          |                  |
|                                      | <b>900 Ersatzbezeichnung Unterabschnitt</b>                              |    | <b>0,00</b> | <b>2.025,91</b>   | <b>2.025,91</b>   | <b>2.025,91</b>   | <b>0,00</b> | <b>2.000,00</b>   | <b>25,91</b>     |
|                                      | <b>90 Gesonderte Verwaltung</b>  |    | <b>0,00</b> | <b>2.025,91</b>   | <b>2.025,91</b>   | <b>2.025,91</b>   | <b>0,00</b> | <b>2.000,00</b>   | <b>25,91</b>     |
| <b>91</b>                            | <b>Kapitalvermögen und Stiftungen ohne eigene Rechtspersönlichkeit</b>   |    |             |                   |                   |                   |             |                   |                  |
| <b>910</b>                           | <b>Ersatzbezeichnung Unterabschnitt</b>                                  |    |             |                   |                   |                   |             |                   |                  |
| <b>910000</b>                        | <b>Geldverkehr</b>   |    |             |                   |                   |                   |             |                   |                  |
| 2/910000+823000                      | Zinsen der Girokonten, Zinsen Kapitaleinlage                             | 14 |             | 3.428,13          | 3.428,13          | 3.428,13          |             | 3.400,00          | 28,13            |
| 2/910000+829000                      | Centausgleich  | 18 |             | 0,04              | 0,04              | 0,04              |             |                   | 0,04             |
| 2/910000+829100                      | Berichtigung Durchlaufer   | 18 |             | 13,92             | 13,92             | 13,92             |             |                   | 13,92            |
| 2/910000+868000                      | Ordnungsstrafen  | 16 |             |                   |                   |                   |             | 100,00            | -100,00          |
|                                      | <b>910 Ersatzbezeichnung Unterabschnitt</b>                              |    | <b>0,00</b> | <b>3.442,09</b>   | <b>3.442,09</b>   | <b>3.442,09</b>   | <b>0,00</b> | <b>3.500,00</b>   | <b>-57,91</b>    |
| <b>911</b>                           | <b>Ersatzbezeichnung Unterabschnitt</b>                                  |    |             |                   |                   |                   |             |                   |                  |
| <b>911000</b>                        | <b>Darlehen (soweit nicht aufgeteilt)</b>                                |    |             |                   |                   |                   |             |                   |                  |
| 2/911000+829110                      | Finanzamt Guthaben   | 18 |             | 3,28              | 3,28              | 3,28              |             |                   | 3,28             |
|                                      | <b>911 Ersatzbezeichnung Unterabschnitt</b>                              |    | <b>0,00</b> | <b>3,28</b>       | <b>3,28</b>       | <b>3,28</b>       | <b>0,00</b> | <b>0,00</b>       | <b>3,28</b>      |
| <b>914</b>                           | <b>Ersatzbezeichnung Unterabschnitt</b>                                  |    |             |                   |                   |                   |             |                   |                  |
| <b>914000</b>                        | <b>Beteiligungen</b>   |    |             |                   |                   |                   |             |                   |                  |
| 2/914000+869000                      | Gewinnentnahme der Gde.v.marktbest.                                      | 17 |             | 346.871,44        | 346.871,44        | 346.871,44        |             | 352.900,00        | -6.028,56        |
|                                      | <b>914 Ersatzbezeichnung Unterabschnitt</b>                              |    | <b>0,00</b> | <b>346.871,44</b> | <b>346.871,44</b> | <b>346.871,44</b> | <b>0,00</b> | <b>352.900,00</b> | <b>-6.028,56</b> |
|                                      | <b>91 Kapitalvermögen und Stiftungen ohne eigene Rechtspersönlichkei</b> |    | <b>0,00</b> | <b>350.316,81</b> | <b>350.316,81</b> | <b>350.316,81</b> | <b>0,00</b> | <b>356.400,00</b> | <b>-6.083,19</b> |
| <b>92</b>                            | <b>Öffentliche Abgaben</b>   |    |             |                   |                   |                   |             |                   |                  |
| <b>920</b>                           | <b>Ersatzbezeichnung Unterabschnitt</b>                                  |    |             |                   |                   |                   |             |                   |                  |
| <b>920000</b>                        | <b>Ausschließliche Gemeindeabgaben</b>                                   |    |             |                   |                   |                   |             |                   |                  |
| 2/920000+830000                      | Grundsteuer A  | 10 | -573,17     | 26.015,31         | 25.442,14         | 26.244,00         | -801,86     | 25.100,00         | 915,31           |
| 2/920000+831000                      | Grundsteuer B  | 10 | 4.930,34    | 290.896,90        | 295.827,24        | 292.971,48        | 2.855,76    | 294.400,00        | -3.503,10        |
| 2/920000+833100                      | Kommunalsteuer   | 10 | 2.661,43    | 1.018.403,70      | 1.021.065,13      | 1.016.541,04      | 4.524,09    | 972.300,00        | 46.103,70        |
| 2/920000+834000                      | (FALSCH) Nächtigungstaxe (FALSCH)  | 10 |             | -6,44             | -6,44             | -6,44             |             |                   | -6,44            |



**Rechnungsabschluss 2016**  
**Ordentlicher Haushalt**

Marktgemeinde Gars am Kamp

DVR-Nr: 0090531

| Ausgaben                             | RQ   | Anf. Rest   | Anordnungssoll  | Gesamtsoll      | Ist             | Schl. Rest  | VA+NVA           | Soll - VA        |
|--------------------------------------|--|-------------|-----------------|-----------------|-----------------|-------------|------------------|------------------|
| <b>9 Gruppe 9 / Finanzwirtschaft</b> |  |             |                 |                 |                 |             |                  |                  |
| <b>90</b>                            | <b>Gesonderte Verwaltung</b>   |             |                 |                 |                 |             |                  |                  |
| <b>900</b>                           | <b>Ersatzbezeichnung Unterabschnitt</b>                                |             |                 |                 |                 |             |                  |                  |
| <b>900000</b>                        | <b>Finanzverwaltung</b>  |             |                 |                 |                 |             |                  |                  |
| <hr/>                                |  |             |                 |                 |                 |             |                  |                  |
| <b>900</b>                           | <b>Ersatzbezeichnung Unterabschnitt</b>                                | <b>0,00</b> | <b>0,00</b>     | <b>0,00</b>     | <b>0,00</b>     | <b>0,00</b> | <b>0,00</b>      | <b>0,00</b>      |
| <b>90</b>                            | <b>Gesonderte Verwaltung</b>   | <b>0,00</b> | <b>0,00</b>     | <b>0,00</b>     | <b>0,00</b>     | <b>0,00</b> | <b>0,00</b>      | <b>0,00</b>      |
| <hr/>                                |  |             |                 |                 |                 |             |                  |                  |
| <b>91</b>                            | <b>Kapitalvermögen und Stiftungen ohne eigene Rechtspersönlichkeit</b> |             |                 |                 |                 |             |                  |                  |
| <b>910</b>                           | <b>Ersatzbezeichnung Unterabschnitt</b>                                |             |                 |                 |                 |             |                  |                  |
| <b>910000</b>                        | <b>Geldverkehr</b>   |             |                 |                 |                 |             |                  |                  |
| 1/910000-640000                      | Rechtskosten   | 24          | 973,53          | 973,53          | 973,53          |             | 3.000,00         | -2.026,47        |
| 1/910000-652000                      | Sollzinsen, Kapitalertragssteuer                                       | 24          | 1.347,32        | 1.347,32        | 1.347,32        |             | 1.800,00         | -452,68          |
| 1/910000-657000                      | Geldverkehrsspesen   | 24          | 6.571,86        | 6.571,86        | 6.571,86        |             | 7.500,00         | -928,14          |
| 1/910000-710100                      | FA-Nachzahlung   | 24          | 0,03            | 0,03            | 0,03            |             |                  | 0,03             |
| 1/910000-728100                      | Centausgleich  | 24          | 2,15            | 2,15            | 2,15            |             | 100,00           | -97,85           |
| 1/910000-754000                      | div. Steuern   | 26          | 107,84          | 107,84          | 107,84          |             | 100,00           | 7,84             |
| <hr/>                                |  |             |                 |                 |                 |             |                  |                  |
| <b>910</b>                           | <b>Ersatzbezeichnung Unterabschnitt</b>                                | <b>0,00</b> | <b>9.002,73</b> | <b>9.002,73</b> | <b>9.002,73</b> | <b>0,00</b> | <b>12.500,00</b> | <b>-3.497,27</b> |
| <hr/>                                |  |             |                 |                 |                 |             |                  |                  |
| <b>911</b>                           | <b>Ersatzbezeichnung Unterabschnitt</b>                                |             |                 |                 |                 |             |                  |                  |
| <b>911000</b>                        | <b>Darlehen (soweit nicht aufgeteilt)</b>                              |             |                 |                 |                 |             |                  |                  |
| <hr/>                                |  |             |                 |                 |                 |             |                  |                  |
| <b>911</b>                           | <b>Ersatzbezeichnung Unterabschnitt</b>                                | <b>0,00</b> | <b>0,00</b>     | <b>0,00</b>     | <b>0,00</b>     | <b>0,00</b> | <b>0,00</b>      | <b>0,00</b>      |
| <hr/>                                |  |             |                 |                 |                 |             |                  |                  |
| <b>914</b>                           | <b>Ersatzbezeichnung Unterabschnitt</b>                                |             |                 |                 |                 |             |                  |                  |
| <b>914000</b>                        | <b>Beteiligungen</b>   |             |                 |                 |                 |             |                  |                  |
| <hr/>                                |  |             |                 |                 |                 |             |                  |                  |
| <b>914</b>                           | <b>Ersatzbezeichnung Unterabschnitt</b>                                | <b>0,00</b> | <b>0,00</b>     | <b>0,00</b>     | <b>0,00</b>     | <b>0,00</b> | <b>0,00</b>      | <b>0,00</b>      |
| <b>91</b>                            | <b>Kapitalvermögen und Stiftungen ohne eigene Rechtspersönlichkeit</b> | <b>0,00</b> | <b>9.002,73</b> | <b>9.002,73</b> | <b>9.002,73</b> | <b>0,00</b> | <b>12.500,00</b> | <b>-3.497,27</b> |
| <hr/>                                |  |             |                 |                 |                 |             |                  |                  |
| <b>92</b>                            | <b>Öffentliche Abgaben</b>   |             |                 |                 |                 |             |                  |                  |
| <b>920</b>                           | <b>Ersatzbezeichnung Unterabschnitt</b>                                |             |                 |                 |                 |             |                  |                  |
| <b>920000</b>                        | <b>Ausschließliche Gemeindeabgaben</b>                                 |             |                 |                 |                 |             |                  |                  |

**Rechnungsabschluss 2016**  
**Ordentlicher Haushalt**

Marktgemeinde Gars am Kamp

DVR-Nr: 0090531

| <b>Einnahmen</b> | <b>RQ</b> | <b>Anf. Rest</b>   | <b>Anordnungssoll</b> | <b>Gesamtssoll</b> | <b>Ist</b>          | <b>Schl. Rest</b>   | <b>VA+NVA</b>       | <b>Soll - VA</b>  |                     |                   |
|------------------|-----------|--|-----------------------|--------------------|---------------------|---------------------|---------------------|-------------------|---------------------|-------------------|
| 2/920000+838000  |           | Hundeabgabe  | 10                    | -34,00             | 5.999,48            | 5.965,48            | 5.914,48            | 51,00             | 5.800,00            | 199,48            |
| 2/920000+841000  |           | Gebrauchsabgabe  | 10                    | 3,28               | 61.744,18           | 61.747,46           | 61.743,90           | 3,56              | 61.000,00           | 744,18            |
| 2/920000+849000  |           | Nebenansprüche Stundungszinsen                                   | 10                    | 7.307,48           | 7.356,61            | 14.664,09           | 9.903,41            | 4.760,68          | 6.000,00            | 1.356,61          |
| 2/920000+850000  |           | Aufschließungsbeiträge   | 10                    | 87.265,76          | 69.165,11           | 156.430,87          | 152.114,24          | 4.316,63          | 85.000,00           | -15.834,89        |
| 2/920000+850100  |           | Stellplatz-Ausgleichsabgabe                                      | 10                    |                    |                     |                     |                     |                   | 29.000,00           | -29.000,00        |
| 2/920000+856000  |           | Verwaltungsabgaben   | 10                    | 26,25              | 16.652,35           | 16.678,60           | 16.669,80           | 8,80              | 20.000,00           | -3.347,65         |
| 2/920000+857000  |           | Baukommissionsgebühren   | 10                    |                    | 1.821,60            | 1.821,60            | 1.821,60            |                   | 2.300,00            | -478,40           |
| <b>920</b>       |           | <b>Ersatzbezeichnung Unterabschnitt</b>                          |                       | <b>101.587,37</b>  | <b>1.498.048,80</b> | <b>1.599.636,17</b> | <b>1.583.917,51</b> | <b>15.718,66</b>  | <b>1.500.900,00</b> | <b>-2.851,20</b>  |
| <b>921</b>       |           | <b>Ersatzbezeichnung Unterabschnitt</b>                          |                       |                    |                     |                     |                     |                   |                     |                   |
| <b>921000</b>    |           | <b>Zwischen Ländern und Gemeinden geteilt Abgaben</b>            |                       |                    |                     |                     |                     |                   |                     |                   |
| 2/921000+834000  |           | Nächtigungstaxe (RICHTIG)  | 10                    |                    | 47.179,68           | 47.179,68           | 47.179,68           |                   | 47.300,00           | -120,32           |
| 2/921000+834100  |           | Interessentenbeitrag   | 10                    |                    | 26.819,95           | 26.819,95           | 26.819,95           |                   | 27.000,00           | -180,05           |
| <b>921</b>       |           | <b>Ersatzbezeichnung Unterabschnitt</b>                          |                       | <b>0,00</b>        | <b>73.999,63</b>    | <b>73.999,63</b>    | <b>73.999,63</b>    | <b>0,00</b>       | <b>74.300,00</b>    | <b>-300,37</b>    |
| <b>925</b>       |           | <b>Ersatzbezeichnung Unterabschnitt</b>                          |                       |                    |                     |                     |                     |                   |                     |                   |
| <b>925000</b>    |           | <b>Ertragsanteile an gemeinschaftlichen Bundesabgaben</b>        |                       |                    |                     |                     |                     |                   |                     |                   |
| 2/925000+859100  |           | Aufstockungsbetrag   | 11                    |                    | 109.864,14          | 109.864,14          | 109.864,14          |                   | 109.900,00          | -35,86            |
| 2/925000+859200  |           | Ertragsanteile Getränkesteuer                                    | 11                    |                    | 160.665,41          | 160.665,41          | 160.665,41          |                   | 169.700,00          | -9.034,59         |
| 2/925000+859300  |           | Ertragsanteile Werbeabgabe                                       | 11                    |                    | 19.337,11           | 19.337,11           | 19.337,11           |                   | 20.600,00           | -1.262,89         |
| 2/925000+859400  |           | Ertragsanteile n. abgest. Bev. schl.                             | 11                    | 121.889,84         | 2.509.504,26        | 2.631.394,10        | 2.537.941,40        | 93.452,70         | 2.398.600,00        | 110.904,26        |
| 2/925000+859500  |           | Ertragsanteile § 11/5 FAG 2008                                   | 11                    |                    | 21.117,84           | 21.117,84           | 21.117,84           |                   | 20.600,00           | 517,84            |
| 2/925000+859600  |           | EA Vorausant. Absch. Selbstträgersch                             | 11                    |                    | 14.412,20           | 14.412,20           | 14.412,20           |                   | 15.700,00           | -1.287,80         |
| 2/925000+859700  |           | Landespflegegeld Vorwegabzug Ertrag                              | 11                    |                    | -73.118,36          | -73.118,36          | -73.118,36          |                   | -73.900,00          | 781,64            |
| <b>925</b>       |           | <b>Ersatzbezeichnung Unterabschnitt</b>                          |                       | <b>121.889,84</b>  | <b>2.761.782,60</b> | <b>2.883.672,44</b> | <b>2.790.219,74</b> | <b>93.452,70</b>  | <b>2.661.200,00</b> | <b>100.582,60</b> |
| <b>92</b>        |           | <b>Öffentliche Abgaben</b>                                       |                       | <b>223.477,21</b>  | <b>4.333.831,03</b> | <b>4.557.308,24</b> | <b>4.448.136,88</b> | <b>109.171,36</b> | <b>4.236.400,00</b> | <b>97.431,03</b>  |
| <b>98</b>        |           | <b>Haushaltsausgleich</b>  |                       |                    |                     |                     |                     |                   |                     |                   |
| <b>980</b>       |           | <b>Ersatzbezeichnung Unterabschnitt</b>                          |                       |                    |                     |                     |                     |                   |                     |                   |
| <b>980000</b>    |           | <b>Zuführung an den bzw. aus dem außer ordentlichen Haushalt</b> |                       |                    |                     |                     |                     |                   |                     |                   |
| 2/980000+910400  |           | Zuführung aus AOH Garser Ecomobil                                | 81                    |                    | 665,99              | 665,99              | 665,99              |                   |                     | 665,99            |
| <b>980</b>       |           | <b>Ersatzbezeichnung Unterabschnitt</b>                          |                       | <b>0,00</b>        | <b>665,99</b>       | <b>665,99</b>       | <b>665,99</b>       | <b>0,00</b>       | <b>0,00</b>         | <b>665,99</b>     |
| <b>98</b>        |           | <b>Haushaltsausgleich</b>  |                       | <b>0,00</b>        | <b>665,99</b>       | <b>665,99</b>       | <b>665,99</b>       | <b>0,00</b>       | <b>0,00</b>         | <b>665,99</b>     |

**Rechnungsabschluss 2016  
Ordentlicher Haushalt**

Marktgemeinde Gars am Kamp

DVR-Nr: 0090531

| <b>Ausgaben</b>  | <b>RQ</b> | <b>Anf. Rest</b> | <b>Anordnungssoll</b> | <b>Gesamtsoll</b> | <b>Ist</b>       | <b>Schl. Rest</b> | <b>VA+NVA</b>    | <b>Soll - VA</b> |
|--|-----------|------------------|-----------------------|-------------------|------------------|-------------------|------------------|------------------|
| <b>920</b> Ersatzbezeichnung Unterabschnitt                            |           | <b>0,00</b>      | <b>0,00</b>           | <b>0,00</b>       | <b>0,00</b>      | <b>0,00</b>       | <b>0,00</b>      | <b>0,00</b>      |
| <b>921</b> Ersatzbezeichnung Unterabschnitt                            |           | <b>0,00</b>      | <b>0,00</b>           | <b>0,00</b>       | <b>0,00</b>      | <b>0,00</b>       | <b>0,00</b>      | <b>0,00</b>      |
| <b>921000</b> Zwischen Ländern und Gemeinden geteilte Abgaben          |           |                  |                       |                   |                  |                   |                  |                  |
| <b>921</b> Ersatzbezeichnung Unterabschnitt                            |           | <b>0,00</b>      | <b>0,00</b>           | <b>0,00</b>       | <b>0,00</b>      | <b>0,00</b>       | <b>0,00</b>      | <b>0,00</b>      |
| <b>925</b> Ersatzbezeichnung Unterabschnitt                            |           |                  |                       |                   |                  |                   |                  |                  |
| <b>925000</b> Ertragsanteile an gemeinschaftlichen Bundesabgaben       |           |                  |                       |                   |                  |                   |                  |                  |
| <b>925</b> Ersatzbezeichnung Unterabschnitt                            |           | <b>0,00</b>      | <b>0,00</b>           | <b>0,00</b>       | <b>0,00</b>      | <b>0,00</b>       | <b>0,00</b>      | <b>0,00</b>      |
| <b>92</b> Öffentliche Abgaben  |           | <b>0,00</b>      | <b>0,00</b>           | <b>0,00</b>       | <b>0,00</b>      | <b>0,00</b>       | <b>0,00</b>      | <b>0,00</b>      |
| <b>98</b> Haushaltsausgleich   |           |                  |                       |                   |                  |                   |                  |                  |
| <b>980</b> Ersatzbezeichnung Unterabschnitt                            |           |                  |                       |                   |                  |                   |                  |                  |
| <b>980000</b> Zuführung an den bzw. aus dem außerordentlichen Haushalt |           |                  |                       |                   |                  |                   |                  |                  |
| 1/980000-910000 Zuführung an AOH                                       | 85        |                  | 98.819,54             | 98.819,54         | 98.819,54        |                   | 33.400,00        | 65.419,54        |
| <b>980</b> Ersatzbezeichnung Unterabschnitt                            |           | <b>0,00</b>      | <b>98.819,54</b>      | <b>98.819,54</b>  | <b>98.819,54</b> | <b>0,00</b>       | <b>33.400,00</b> | <b>65.419,54</b> |
| <b>98</b> Haushaltsausgleich   |           | <b>0,00</b>      | <b>98.819,54</b>      | <b>98.819,54</b>  | <b>98.819,54</b> | <b>0,00</b>       | <b>33.400,00</b> | <b>65.419,54</b> |

**Rechnungsabschluss 2016**  
**Ordentlicher Haushalt**

Marktgemeinde Gars am Kamp

DVR-Nr: 0090531

| Einnahmen   | RQ | Anf. Rest         | Anordnungssoll      | Gesamtsoll          | Ist                 | Schl. Rest        | VA+NVA              | Soll - VA        |
|---|----|-------------------|---------------------|---------------------|---------------------|-------------------|---------------------|------------------|
| <b>99</b> <b>Jahresergebnis, Übergabe und Übernahme des Jahresergebnisses, Abwicklung</b>   |    |                   |                     |                     |                     |                   |                     |                  |
| <b>990</b> <b>Ersatzbezeichnung Unterabschnitt</b>  |    |                   |                     |                     |                     |                   |                     |                  |
| <b>990000</b> <b>Überschüsse und Abgänge (soweit nicht zugeordnet)</b>                      |    |                   |                     |                     |                     |                   |                     |                  |
| 2/990000+963000      SOLL ÜBERSCHUSS  | 82 |                   | 58.942,55           | 58.942,55           | 58.942,55           |                   | 58.900,00           | 42,55            |
| <b>990</b> <b>Ersatzbezeichnung Unterabschnitt</b>  |    | <b>0,00</b>       | <b>58.942,55</b>    | <b>58.942,55</b>    | <b>58.942,55</b>    | <b>0,00</b>       | <b>58.900,00</b>    | <b>42,55</b>     |
| <b>992</b> <b>Ersatzbezeichnung Unterabschnitt</b>  |    |                   |                     |                     |                     |                   |                     |                  |
| <b>992000</b> <b>Abgänge an Kassenausgaberesten und Ausfälle an Kasseneinnahmeresten (s</b> |    |                   |                     |                     |                     |                   |                     |                  |
| <b>992</b> <b>Ersatzbezeichnung Unterabschnitt</b>  |    | <b>0,00</b>       | <b>0,00</b>         | <b>0,00</b>         | <b>0,00</b>         | <b>0,00</b>       | <b>0,00</b>         | <b>0,00</b>      |
| <b>99</b> <b>Jahresergebnis, Übergabe und Übernahme des Jahresergebnisses</b>               |    | <b>0,00</b>       | <b>58.942,55</b>    | <b>58.942,55</b>    | <b>58.942,55</b>    | <b>0,00</b>       | <b>58.900,00</b>    | <b>42,55</b>     |
| <b>9</b> <b>Gruppe 9 / Finanzwirtschaft</b>   |    | <b>223.477,21</b> | <b>4.745.782,29</b> | <b>4.969.259,50</b> | <b>4.860.088,14</b> | <b>109.171,36</b> | <b>4.653.700,00</b> | <b>92.082,29</b> |
| <b>Gesamtsumme</b>  |    | <b>286.051,32</b> | <b>7.678.172,02</b> | <b>7.964.223,34</b> | <b>7.831.734,44</b> | <b>132.488,90</b> | <b>7.579.800,00</b> | <b>98.372,02</b> |

**Rechnungsabschluss 2016  
Ordentlicher Haushalt**

Marktgemeinde Gars am Kamp

DVR-Nr: 0090531

| <b>Ausgaben</b>    | <b>RQ</b>   | <b>Anf. Rest</b>  | <b>Anordnungssoll</b> | <b>Gesamtsoll</b>   | <b>Ist</b>          | <b>Schl. Rest</b> | <b>VA+NVA</b>       | <b>Soll - VA</b>  |
|--------------------|---|-------------------|-----------------------|---------------------|---------------------|-------------------|---------------------|-------------------|
| <b>99</b>          | <b>Jahresergebnis, Übergabe und Übernahme des Jahresergebnisses, Abwicklung</b> |                   |                       |                     |                     |                   |                     |                   |
| <b>990</b>         | <b>Ersatzbezeichnung Unterabschnitt</b>   |                   |                       |                     |                     |                   |                     |                   |
| <b>990000</b>      | <b>Überschüsse und Abgänge (soweit nicht zugeordnet)</b>                        |                   |                       |                     |                     |                   |                     |                   |
| 1/990000-962000    |   |                   |                       |                     |                     |                   |                     |                   |
|                    |   |                   |                       |                     |                     |                   |                     |                   |
| 1/990000-963000    |   |                   |                       |                     |                     |                   |                     |                   |
|                    |   |                   |                       |                     |                     |                   |                     |                   |
| <b>990</b>         | <b>Ersatzbezeichnung Unterabschnitt</b>   | <b>293.238,19</b> | <b>0,00</b>           | <b>293.238,19</b>   | <b>293.238,19</b>   | <b>0,00</b>       | <b>0,00</b>         | <b>0,00</b>       |
| <b>992</b>         | <b>Ersatzbezeichnung Unterabschnitt</b>   |                   |                       |                     |                     |                   |                     |                   |
| <b>992000</b>      | <b>Abgänge an Kassenausgaberesten und Ausfälle an Kasseneinnahmeresten (s</b>   |                   |                       |                     |                     |                   |                     |                   |
| 1/992000-690000    | Abschreibung uneinbringl.Ford.  |                   | 24                    |                     |                     |                   | 3.000,00            | -3.000,00         |
| <b>992</b>         | <b>Ersatzbezeichnung Unterabschnitt</b>   | <b>0,00</b>       | <b>0,00</b>           | <b>0,00</b>         | <b>0,00</b>         | <b>0,00</b>       | <b>3.000,00</b>     | <b>-3.000,00</b>  |
| <b>99</b>          | <b>Jahresergebnis, Übergabe und Übernahme des Jahresergebnisses</b>             | <b>293.238,19</b> | <b>0,00</b>           | <b>293.238,19</b>   | <b>293.238,19</b>   | <b>0,00</b>       | <b>3.000,00</b>     | <b>-3.000,00</b>  |
| <b>9</b>           | <b>Gruppe 9 / Finanzwirtschaft</b>  | <b>293.238,19</b> | <b>107.822,27</b>     | <b>401.060,46</b>   | <b>401.060,46</b>   | <b>0,00</b>       | <b>48.900,00</b>    | <b>58.922,27</b>  |
| <b>Gesamtsumme</b> |   | <b>286.051,32</b> | <b>7.522.564,84</b>   | <b>7.808.616,16</b> | <b>7.804.039,36</b> | <b>4.576,80</b>   | <b>7.579.800,00</b> | <b>-57.235,16</b> |



# Haushaltskonten Vorhaben (AOH)

**Rechnungsabschluss 2016**  
**Außerordentlicher Haushalt**

Marktgemeinde Gars am Kamp

DVR-Nr: 0090531

| <b>Einnahmen</b> |  | <b>RQ</b> | <b>Anf. Rest</b> | <b>Anordnungssoll</b> | <b>Gesamtsoll</b> | <b>Ist</b>      | <b>Schl. Rest</b> | <b>VA+NVA</b>   | <b>Soll - VA</b> |
|------------------|--|-----------|------------------|-----------------------|-------------------|-----------------|-------------------|-----------------|------------------|
| <b>031000</b>    | <b>ÖROP digit.Flächenwidmungsplan</b>        |           |                  |                       |                   |                 |                   |                 |                  |
| 6/031000+910000  | Zuführung aus OH ÖROP                        | 81        |                  | 4.359,60              | 4.359,60          | 4.359,60        |                   | 4.400,00        | -40,40           |
|                  | <b>031000 ÖROP digit.Flächenwidmungsplan</b> |           | <b>0,00</b>      | <b>4.359,60</b>       | <b>4.359,60</b>   | <b>4.359,60</b> | <b>0,00</b>       | <b>4.400,00</b> | <b>-40,40</b>    |
|                  | <b>Gesamtsumme</b>                           |           | <b>0,00</b>      | <b>4.359,60</b>       | <b>4.359,60</b>   | <b>4.359,60</b> | <b>0,00</b>       | <b>4.400,00</b> | <b>-40,40</b>    |



**Rechnungsabschluss 2016**  
**Außerordentlicher Haushalt**

Marktgemeinde Gars am Kamp

DVR-Nr: 0090531

| Ausgaben        |  | RQ | Anf. Rest   | Anordnungssoll  | Gesamtsoll      | Ist             | Schl. Rest  | VA+NVA          | Soll - VA     |
|-----------------|--|----|-------------|-----------------|-----------------|-----------------|-------------|-----------------|---------------|
| <b>031000</b>   | <b>ÖROP digit.Flächenwidmungsplan</b>        |    |             |                 |                 |                 |             |                 |               |
| 5/031000-043000 | ÖROP digit.Flächenwidmungsplan               | 41 |             | 4.359,60        | 4.359,60        | 4.359,60        |             | 4.400,00        | -40,40        |
|                 | <b>031000 ÖROP digit.Flächenwidmungsplan</b> |    | <b>0,00</b> | <b>4.359,60</b> | <b>4.359,60</b> | <b>4.359,60</b> | <b>0,00</b> | <b>4.400,00</b> | <b>-40,40</b> |
|                 | <b>Gesamtsumme</b>                           |    | <b>0,00</b> | <b>4.359,60</b> | <b>4.359,60</b> | <b>4.359,60</b> | <b>0,00</b> | <b>4.400,00</b> | <b>-40,40</b> |

**Rechnungsabschluss 2016  
Außerordentlicher Haushalt**

| Einnahmen                             |   | RQ | Anf. Rest   | Anordnungssoll  | Gesamtsoll      | Ist             | Schl. Rest  | VA+NVA            | Soll - VA          |
|---------------------------------------|---|----|-------------|-----------------|-----------------|-----------------|-------------|-------------------|--------------------|
| <b>163000</b>                         | <b>Freiwillige Feuerwehren</b>                        |    |             |                 |                 |                 |             |                   |                    |
| 6/163000+001000                       | Erlöse aus Grundverkauf (Grundstück Ziegelofenstraße) | 30 |             |                 |                 |                 |             | 243.000,00        | -243.000,00        |
| 6/163000+867000                       | Eigenmittel FF  | 16 |             |                 |                 |                 |             | 100.000,00        | -100.000,00        |
| 6/163000+910000                       | Zuführung aus OH Feuerwehr                            | 81 |             | 1.872,00        | 1.872,00        | 1.872,00        |             | 1.900,00          | -28,00             |
| <b>163000 Freiwillige Feuerwehren</b> |   |    | <b>0,00</b> | <b>1.872,00</b> | <b>1.872,00</b> | <b>1.872,00</b> | <b>0,00</b> | <b>344.900,00</b> | <b>-343.028,00</b> |
| <b>Gesamtsumme</b>                    |   |    | <b>0,00</b> | <b>1.872,00</b> | <b>1.872,00</b> | <b>1.872,00</b> | <b>0,00</b> | <b>344.900,00</b> | <b>-343.028,00</b> |

**Rechnungsabschluss 2016**  
**Außerordentlicher Haushalt**

Marktgemeinde Gars am Kamp

DVR-Nr: 0090531

| Ausgaben        |   | RQ | Anf. Rest   | Anordnungssoll  | Gesamtsoll      | Ist             | Schl. Rest  | VA+NVA            | Soll - VA          |
|-----------------|---|----|-------------|-----------------|-----------------|-----------------|-------------|-------------------|--------------------|
| <b>163000</b>   | <b>Freiwillige Feuerwehren</b>                              |    |             |                 |                 |                 |             |                   |                    |
| 5/163000-000000 | Neu-, Um-, Zubau Feuerwehrhaus FF-Gars                      | 40 |             |                 |                 |                 |             | 100.000,00        | -100.000,00        |
| 5/163000-001000 | Feuerwehr-Grundstück Gars (Ankauf v. Garser Immo. GmbH)     | 40 |             |                 |                 |                 |             | 108.000,00        | -108.000,00        |
| 5/163000-010100 | Feuerwehr-Halle Gars (Ankauf v. Garser Immobilien GmbH)     | 40 |             |                 |                 |                 |             | 135.000,00        | -135.000,00        |
| 5/163000-728000 | Neu-, Um-, Zubau Feuerwehrhaus FF-Gars Projektierungskosten | 24 |             | 1.872,00        | 1.872,00        | 1.872,00        |             | 1.900,00          | -28,00             |
|                 | <b>163000 Freiwillige Feuerwehren</b>                       |    | <b>0,00</b> | <b>1.872,00</b> | <b>1.872,00</b> | <b>1.872,00</b> | <b>0,00</b> | <b>344.900,00</b> | <b>-343.028,00</b> |
|                 | <b>Gesamtsumme</b>  |    | <b>0,00</b> | <b>1.872,00</b> | <b>1.872,00</b> | <b>1.872,00</b> | <b>0,00</b> | <b>344.900,00</b> | <b>-343.028,00</b> |

**Rechnungsabschluss 2016**  
**Außerordentlicher Haushalt**

Marktgemeinde Gars am Kamp

DVR-Nr: 0090531

| Einnahmen                                    |   | RQ | Anf. Rest   | Anordnungssoll    | Gesamtsoll        | Ist               | Schl. Rest  | VA+NVA            | Soll - VA         |
|--|---|----|-------------|-------------------|-------------------|-------------------|-------------|-------------------|-------------------|
| <b>163100</b>                                | <b>Ankauf HLF 3 - FF Gars am Kamp</b>           |    |             |                   |                   |                   |             |                   |                   |
| 6/163100+346000                              | Bankdarlehen Ankauf HLF 3 - FF Gars             | 55 |             | 185.300,00        | 185.300,00        | 185.300,00        |             | 185.300,00        |                   |
| 6/163100+871000                              | Förderung Land NÖ Ankauf HLF 3 FF Gars am Kamp  | 33 |             | 83.500,00         | 83.500,00         | 83.500,00         |             | 83.500,00         |                   |
| 6/163100+874000                              | Finanzierungsanteil FF Gars am Kamp             | 33 |             | 105.439,93        | 105.439,93        | 105.439,93        |             | 144.000,00        | -38.560,07        |
| 6/163100+910000                              | Zuführung aus OH Ankauf HLF 3 - FF Gars am Kamp | 81 |             | 1.452,85          | 1.452,85          | 1.452,85          |             |                   | 1.452,85          |
| <b>163100 Ankauf HLF 3 - FF Gars am Kamp</b> |   |    | <b>0,00</b> | <b>375.692,78</b> | <b>375.692,78</b> | <b>375.692,78</b> | <b>0,00</b> | <b>412.800,00</b> | <b>-37.107,22</b> |
| <b>Gesamtsumme</b>                           |   |    | <b>0,00</b> | <b>375.692,78</b> | <b>375.692,78</b> | <b>375.692,78</b> | <b>0,00</b> | <b>412.800,00</b> | <b>-37.107,22</b> |

**Rechnungsabschluss 2016**  
**Außerordentlicher Haushalt**

Marktgemeinde Gars am Kamp

DVR-Nr: 0090531

| Ausgaben                                     |                                       | RQ | Anf. Rest   | Anordnungssoll    | Gesamtsoll        | Ist               | Schl. Rest  | VA+NVA            | Soll - VA         |
|--|---------------------------------------|----|-------------|-------------------|-------------------|-------------------|-------------|-------------------|-------------------|
| <b>163100</b>                                | <b>Ankauf HLF 3 - FF Gars am Kamp</b> |    |             |                   |                   |                   |             |                   |                   |
| 5/163100-040000                              | Ankauf HLF 3 - FF Gars am Kamp        | 41 |             | 375.692,78        | 375.692,78        | 375.692,78        |             | 412.800,00        | -37.107,22        |
| <b>163100 Ankauf HLF 3 - FF Gars am Kamp</b> |                                       |    | <b>0,00</b> | <b>375.692,78</b> | <b>375.692,78</b> | <b>375.692,78</b> | <b>0,00</b> | <b>412.800,00</b> | <b>-37.107,22</b> |
| <b>Gesamtsumme</b>                           |                                       |    | <b>0,00</b> | <b>375.692,78</b> | <b>375.692,78</b> | <b>375.692,78</b> | <b>0,00</b> | <b>412.800,00</b> | <b>-37.107,22</b> |

**Rechnungsabschluss 2016**  
**Außerordentlicher Haushalt**

Marktgemeinde Gars am Kamp

DVR-Nr: 0090531

| Einnahmen       |   | RQ | Anf. Rest   | Anordnungssoll   | Gesamtsoll       | Ist              | Schl. Rest  | VA+NVA           | Soll - VA        |
|-----------------|---|----|-------------|------------------|------------------|------------------|-------------|------------------|------------------|
| <b>179000</b>   | <b>KAT-GÜTERWEGE (Unwetterschäden)</b>        |    |             |                  |                  |                  |             |                  |                  |
| 6/179000+871000 | KAT Beitrag Katastrophenfonds IVW 3 Güterwege | 33 |             |                  |                  |                  |             | 11.000,00        | -11.000,00       |
| 6/179000+910000 | Zuführung aus OH KAT-Güterwege                | 81 |             | 14.071,02        | 14.071,02        | 14.071,02        |             | 11.000,00        | 3.071,02         |
|                 | <b>179000 KAT-GÜTERWEGE (Unwetterschäden)</b> |    | <b>0,00</b> | <b>14.071,02</b> | <b>14.071,02</b> | <b>14.071,02</b> | <b>0,00</b> | <b>22.000,00</b> | <b>-7.928,98</b> |
|                 | <b>Gesamtsumme</b>                            |    | <b>0,00</b> | <b>14.071,02</b> | <b>14.071,02</b> | <b>14.071,02</b> | <b>0,00</b> | <b>22.000,00</b> | <b>-7.928,98</b> |

| Ausgaben        |   | RQ | Anf. Rest   | Anordnungssoll   | Gesamtsoll       | Ist              | Schl. Rest  | VA+NVA           | Soll - VA        |
|-----------------|---|----|-------------|------------------|------------------|------------------|-------------|------------------|------------------|
| <b>179000</b>   | <b>KAT-GÜTERWEGE (Unwetterschäden)</b>        |    |             |                  |                  |                  |             |                  |                  |
| 5/179000-002500 | KAT Güterwege                                 | 40 |             | 14.071,02        | 14.071,02        | 14.071,02        |             | 22.000,00        | -7.928,98        |
|                 | <b>179000 KAT-GÜTERWEGE (Unwetterschäden)</b> |    | <b>0,00</b> | <b>14.071,02</b> | <b>14.071,02</b> | <b>14.071,02</b> | <b>0,00</b> | <b>22.000,00</b> | <b>-7.928,98</b> |
|                 | <b>Gesamtsumme</b>                            |    | <b>0,00</b> | <b>14.071,02</b> | <b>14.071,02</b> | <b>14.071,02</b> | <b>0,00</b> | <b>22.000,00</b> | <b>-7.928,98</b> |

**Rechnungsabschluss 2016  
Außerordentlicher Haushalt**

Marktgemeinde Gars am Kamp

DVR-Nr: 0090531

| Einnahmen       |                                       | RQ | Anf. Rest        | Anordnungssoll    | Gesamtsoll        | Ist               | Schl. Rest       | VA+NVA            | Soll - VA        |
|-----------------|---------------------------------------|----|------------------|-------------------|-------------------|-------------------|------------------|-------------------|------------------|
| <b>612000</b>   | <b>Strassenbau</b>                    |    |                  |                   |                   |                   |                  |                   |                  |
| 6/612000+817500 | Eigenleistung Gemeindebauhof          | 13 |                  | 13.806,00         | 13.806,00         | 13.806,00         |                  | 20.000,00         | -6.194,00        |
| 6/612000+871200 | Bedarfszuweisung LReg IVW3            | 33 |                  | 150.000,00        | 150.000,00        | 150.000,00        |                  | 150.000,00        |                  |
| 6/612000+871210 | Energie BZ - Str.Beleuchtung          | 33 |                  | 3.300,00          | 3.300,00          | 3.300,00          |                  | 2.000,00          | 1.300,00         |
| 6/612000+910000 | Zuführung aus OH Strassenbau          | 81 |                  | 56.849,97         | 56.849,97         | 56.849,97         |                  |                   | 56.849,97        |
|                 | <b>612000 Strassenbau</b>             |    | <b>0,00</b>      | <b>223.955,97</b> | <b>223.955,97</b> | <b>223.955,97</b> | <b>0,00</b>      | <b>172.000,00</b> | <b>51.955,97</b> |
| 961000          | IST-ÜBERSCHUSS Vorjahr                |    | 33.620,16        |                   | 33.620,16         | 33.620,16         |                  |                   |                  |
| 963000          | SOLL-ÜBERSCHUSS Vorjahr               | 82 |                  | 33.620,16         | 33.620,16         | 33.620,16         |                  | 33.600,00         | 20,16            |
|                 | <b>Summe inkl. Abwicklung Vorjahr</b> |    | <b>33.620,16</b> | <b>257.576,13</b> | <b>291.196,29</b> | <b>291.196,29</b> | <b>0,00</b>      | <b>205.600,00</b> | <b>51.976,13</b> |
| 965000          | Ist - Überschuß                       |    |                  | 36.636,68         | 36.636,68         |                   | 36.636,68        |                   | 36.636,68        |
|                 | <b>Gesamtsumme</b>                    |    | <b>33.620,16</b> | <b>294.212,81</b> | <b>327.832,97</b> | <b>291.196,29</b> | <b>36.636,68</b> | <b>205.600,00</b> | <b>88.612,81</b> |



**Rechnungsabschluss 2016**  
**Außerordentlicher Haushalt**

Marktgemeinde Gars am Kamp

DVR-Nr: 0090531

| Ausgaben        |   | RQ | Anf. Rest        | Anordnungssoll    | Gesamtsoll        | Ist               | Schl. Rest       | VA+NVA            | Soll - VA        |
|-----------------|---|----|------------------|-------------------|-------------------|-------------------|------------------|-------------------|------------------|
| <b>612000</b>   | <b>Strassenbau</b>                      |    |                  |                   |                   |                   |                  |                   |                  |
| 5/612000-002000 | Strassenbau                             | 40 |                  | 197.375,30        | 197.375,30        | 160.738,62        | 36.636,68        | 150.600,00        | 46.775,30        |
| 5/612000-002200 | öffentl. Beleuchtung                    | 40 |                  | 46.394,83         | 46.394,83         | 46.394,83         |                  | 35.000,00         | 11.394,83        |
| 5/612000-728500 | Vergütung Eigenleistung Gemeindefuhrhof | 24 |                  | 13.806,00         | 13.806,00         | 13.806,00         |                  | 20.000,00         | -6.194,00        |
|                 | <b>612000 Strassenbau</b>               |    | <b>0,00</b>      | <b>257.576,13</b> | <b>257.576,13</b> | <b>220.939,45</b> | <b>36.636,68</b> | <b>205.600,00</b> | <b>51.976,13</b> |
| 963000          | SOLL-ÜBERSCHUSS Vorjahr                 |    | 33.620,16        |                   | 33.620,16         | 33.620,16         |                  |                   |                  |
|                 | <b>Summe inkl. Abwicklung Vorjahr</b>   |    | <b>33.620,16</b> | <b>257.576,13</b> | <b>291.196,29</b> | <b>254.559,61</b> | <b>36.636,68</b> | <b>205.600,00</b> | <b>51.976,13</b> |
| 965000          | Ist - Überschuß                         |    |                  | 36.636,68         | 36.636,68         | 36.636,68         |                  |                   | 36.636,68        |
|                 | <b>Gesamtsumme</b>                      |    | <b>33.620,16</b> | <b>294.212,81</b> | <b>327.832,97</b> | <b>291.196,29</b> | <b>36.636,68</b> | <b>205.600,00</b> | <b>88.612,81</b> |

**Rechnungsabschluss 2016  
Außerordentlicher Haushalt**

Marktgemeinde Gars am Kamp

DVR-Nr: 0090531

| Einnahmen  |   | RQ | Anf. Rest   | Anordnungssoll | Gesamtsoll    | Ist           | Schl. Rest  | VA+NVA            | Soll - VA          |
|--|---|----|-------------|----------------|---------------|---------------|-------------|-------------------|--------------------|
| <b>632000</b>  | <b>Wasserrückhalt und Erosionsschutz Maiersch</b>           |    |             |                |               |               |             |                   |                    |
| 6/632000+346000  | Bankdarlehen Wasserrückhalt und Erosionsschutz Maiersch     | 55 |             |                |               |               |             | 78.000,00         | -78.000,00         |
| 6/632000+870000  | Bundesbeitrag Wasserbau Wasserrückh./Erosionssch. Maiersch  | 33 |             |                |               |               |             | 182.000,00        | -182.000,00        |
| 6/632000+910000  | Zuführung aus OH Wasserrückhalt und Erosionsschutz Maiersch | 81 |             | 297,00         | 297,00        | 297,00        |             |                   | 297,00             |
| <b>632000 Wasserrückhalt und Erosionsschutz Maiersch</b> |   |    | <b>0,00</b> | <b>297,00</b>  | <b>297,00</b> | <b>297,00</b> | <b>0,00</b> | <b>260.000,00</b> | <b>-259.703,00</b> |
| <b>Gesamtsumme</b>                                       |   |    | <b>0,00</b> | <b>297,00</b>  | <b>297,00</b> | <b>297,00</b> | <b>0,00</b> | <b>260.000,00</b> | <b>-259.703,00</b> |

**Rechnungsabschluss 2016**  
**Außerordentlicher Haushalt**

Marktgemeinde Gars am Kamp

DVR-Nr: 0090531

| Ausgaben   |  | RQ | Anf. Rest   | Anordnungssoll | Gesamtsoll    | Ist           | Schl. Rest  | VA+NVA            | Soll - VA          |
|--|--|----|-------------|----------------|---------------|---------------|-------------|-------------------|--------------------|
| <b>632000</b>  | <b>Wasserrückhalt und Erosionsschutz Maiersch</b>      |    |             |                |               |               |             |                   |                    |
| 5/632000-004000  | Wasserrückhalt und Erosionsschutz Maiersch (Baukosten) | 40 |             | 297,00         | 297,00        | 297,00        |             | 260.000,00        | -259.703,00        |
| <b>632000 Wasserrückhalt und Erosionsschutz Maiersch</b> |  |    | <b>0,00</b> | <b>297,00</b>  | <b>297,00</b> | <b>297,00</b> | <b>0,00</b> | <b>260.000,00</b> | <b>-259.703,00</b> |
| <b>Gesamtsumme</b>                                       |  |    | <b>0,00</b> | <b>297,00</b>  | <b>297,00</b> | <b>297,00</b> | <b>0,00</b> | <b>260.000,00</b> | <b>-259.703,00</b> |

**Rechnungsabschluss 2016**  
**Außerordentlicher Haushalt**

Marktgemeinde Gars am Kamp

DVR-Nr: 0090531

| <b>Einnahmen</b>                                |  | <b>RQ</b> | <b>Anf. Rest</b> | <b>Anordnungssoll</b> | <b>Gesamtsoll</b> | <b>Ist</b>  | <b>Schl. Rest</b> | <b>VA+NVA</b>     | <b>Soll - VA</b>   |
|---|--|-----------|------------------|-----------------------|-------------------|-------------|-------------------|-------------------|--------------------|
| <b>639000</b>                                   | <b>Revitalisierung Kamp KG. Buchberg</b> |           |                  |                       |                   |             |                   |                   |                    |
| 6/639000+870100                                 | Bundesförd. Revit. Kamp                  | 33        |                  |                       |                   |             |                   | 210.000,00        | -210.000,00        |
| 6/639000+871000                                 | Landesförd. Revit. Kamp                  | 33        |                  |                       |                   |             |                   | 105.000,00        | -105.000,00        |
| 6/639000+877000                                 | Interessentenbeitrag Revit. Kamp         | 34        |                  |                       |                   |             |                   | 35.000,00         | -35.000,00         |
| <b>639000 Revitalisierung Kamp KG. Buchberg</b> |  |           | <b>0,00</b>      | <b>0,00</b>           | <b>0,00</b>       | <b>0,00</b> | <b>0,00</b>       | <b>350.000,00</b> | <b>-350.000,00</b> |
| <b>Gesamtsumme</b>                              |  |           | <b>0,00</b>      | <b>0,00</b>           | <b>0,00</b>       | <b>0,00</b> | <b>0,00</b>       | <b>350.000,00</b> | <b>-350.000,00</b> |

**Rechnungsabschluss 2016**  
**Außerordentlicher Haushalt**

Marktgemeinde Gars am Kamp

DVR-Nr: 0090531

| Ausgaben  |  | RQ | Anf. Rest   | Anordnungssoll | Gesamtsoll  | Ist         | Schl. Rest  | VA+NVA            | Soll - VA          |
|---|--|----|-------------|----------------|-------------|-------------|-------------|-------------------|--------------------|
| <b>639000</b>                                   | <b>Revitalisierung Kamp KG. Buchberg</b> |    |             |                |             |             |             |                   |                    |
| 5/639000-004001                                 | Baukosten Revit. Kamp                    | 40 |             |                |             |             |             | 300.000,00        | -300.000,00        |
| 5/639000-728000                                 | Ziviltechnikerleistung Revit. Kamp       | 24 |             |                |             |             |             | 50.000,00         | -50.000,00         |
| <b>639000 Revitalisierung Kamp KG. Buchberg</b> |  |    | <b>0,00</b> | <b>0,00</b>    | <b>0,00</b> | <b>0,00</b> | <b>0,00</b> | <b>350.000,00</b> | <b>-350.000,00</b> |
| <b>Gesamtsumme</b>                              |  |    | <b>0,00</b> | <b>0,00</b>    | <b>0,00</b> | <b>0,00</b> | <b>0,00</b> | <b>350.000,00</b> | <b>-350.000,00</b> |

**Rechnungsabschluss 2016**  
**Außerordentlicher Haushalt**

Marktgemeinde Gars am Kamp

DVR-Nr: 0090531

| Einnahmen                         |                                      | RQ | Anf. Rest   | Anordnungssoll   | Gesamtsoll       | Ist              | Schl. Rest  | VA+NVA           | Soll - VA        |
|-----------------------------------|--------------------------------------|----|-------------|------------------|------------------|------------------|-------------|------------------|------------------|
| <b>710000</b>                     | <b>Güterwege Erhaltung</b>           |    |             |                  |                  |                  |             |                  |                  |
| 6/710000+817500                   | Eigenleistung Gemeindebauhof         | 13 |             |                  |                  |                  |             | 5.000,00         | -5.000,00        |
| 6/710000+871100                   | Beitrag NÖ LReg ABB (ST8)            | 33 |             | 3.500,00         | 3.500,00         | 3.500,00         |             | 3.500,00         |                  |
| 6/710000+871200                   | Bedarfszuweisung IVW3                | 33 |             | 3.500,00         | 3.500,00         | 3.500,00         |             | 3.500,00         |                  |
| 6/710000+874000                   | a.o. Erlöse GW-Erhaltung             | 33 |             | 1.575,69         | 1.575,69         | 1.575,69         |             | 1.900,00         | -324,31          |
| 6/710000+910000                   | Zuführung aus OH Güterwege Erhaltung | 81 |             | 14.056,20        | 14.056,20        | 14.056,20        |             | 16.100,00        | -2.043,80        |
| <b>710000 Güterwege Erhaltung</b> |                                      |    | <b>0,00</b> | <b>22.631,89</b> | <b>22.631,89</b> | <b>22.631,89</b> | <b>0,00</b> | <b>30.000,00</b> | <b>-7.368,11</b> |
| <b>Gesamtsumme</b>                |                                      |    | <b>0,00</b> | <b>22.631,89</b> | <b>22.631,89</b> | <b>22.631,89</b> | <b>0,00</b> | <b>30.000,00</b> | <b>-7.368,11</b> |

**Rechnungsabschluss 2016**  
**Außerordentlicher Haushalt**

Marktgemeinde Gars am Kamp

DVR-Nr: 0090531

| Ausgaben                          |                               | RQ | Anf. Rest   | Anordnungssoll   | Gesamtsoll       | Ist              | Schl. Rest  | VA+NVA           | Soll - VA        |
|-----------------------------------|-------------------------------|----|-------------|------------------|------------------|------------------|-------------|------------------|------------------|
| <b>710000</b>                     | <b>Güterwege Erhaltung</b>    |    |             |                  |                  |                  |             |                  |                  |
| 5/710000-611000                   | GW Erhaltung Baukosten        | 24 |             | 22.631,89        | 22.631,89        | 22.631,89        |             | 25.000,00        | -2.368,11        |
| 5/710000-611500                   | Eigenleistung Bauhof Güterweg | 24 |             |                  |                  |                  |             | 5.000,00         | -5.000,00        |
| <b>710000 Güterwege Erhaltung</b> |                               |    | <b>0,00</b> | <b>22.631,89</b> | <b>22.631,89</b> | <b>22.631,89</b> | <b>0,00</b> | <b>30.000,00</b> | <b>-7.368,11</b> |
| <b>Gesamtsumme</b>                |                               |    | <b>0,00</b> | <b>22.631,89</b> | <b>22.631,89</b> | <b>22.631,89</b> | <b>0,00</b> | <b>30.000,00</b> | <b>-7.368,11</b> |

**Rechnungsabschluss 2016**  
**Außerordentlicher Haushalt**

Marktgemeinde Gars am Kamp

DVR-Nr: 0090531

| <b>Einnahmen</b>              |  | <b>RQ</b> | <b>Anf. Rest</b> | <b>Anordnungssoll</b> | <b>Gesamtsoll</b> | <b>Ist</b>       | <b>Schl. Rest</b> | <b>VA+NVA</b>    | <b>Soll - VA</b> |
|-------------------------------|--|-----------|------------------|-----------------------|-------------------|------------------|-------------------|------------------|------------------|
| <b>821000</b>                 | <b>Garser Ecomobil</b>   |           |                  |                       |                   |                  |                   |                  |                  |
| 6/821000+346000               | Bankdarlehen Anschaffung Garser Ecomobil                             | 55        |                  | 27.800,00             | 27.800,00         | 27.800,00        |                   | 27.800,00        |                  |
| 6/821000+870000               | Förderung Bund Garser Ecomobil                                       | 33        |                  | 4.500,00              | 4.500,00          | 4.500,00         |                   | 5.000,00         | -500,00          |
| 6/821000+871000               | Förderung Land NÖ Garser Ecomobil (Fahrzeug,Buchungssyst.,Ladestat.) | 33        |                  | 1.500,00              | 1.500,00          | 1.500,00         |                   | 1.000,00         | 500,00           |
| 6/821000+871100               | Förderung Bund Garser Ecomobil (Ladestation)                         | 33        |                  | 1.300,00              | 1.300,00          | 1.300,00         |                   | 1.000,00         | 300,00           |
| <b>821000 Garser Ecomobil</b> |  |           | <b>0,00</b>      | <b>35.100,00</b>      | <b>35.100,00</b>  | <b>35.100,00</b> | <b>0,00</b>       | <b>34.800,00</b> | <b>300,00</b>    |
| <b>Gesamtsumme</b>            |  |           | <b>0,00</b>      | <b>35.100,00</b>      | <b>35.100,00</b>  | <b>35.100,00</b> | <b>0,00</b>       | <b>34.800,00</b> | <b>300,00</b>    |



**Rechnungsabschluss 2016  
Außerordentlicher Haushalt**

Marktgemeinde Gars am Kamp

DVR-Nr: 0090531

| Ausgaben        |   | RQ | Anf. Rest   | Anordnungssoll   | Gesamtsoll       | Ist              | Schl. Rest  | VA+NVA           | Soll - VA     |
|-----------------|---|----|-------------|------------------|------------------|------------------|-------------|------------------|---------------|
| <b>821000</b>   | <b>Garser Ecomobil</b>                                    |    |             |                  |                  |                  |             |                  |               |
| 5/821000-040000 | Anschaffung Garser Ecomobil                               | 41 |             | 17.194,29        | 17.194,29        | 17.194,29        |             | 17.200,00        | -5,71         |
| 5/821000-040100 | Anschaffung Garser Ecomobil Buchungssystem Caruso         | 41 |             | 1.471,67         | 1.471,67         | 1.471,67         |             | 1.700,00         | -228,33       |
| 5/821000-050000 | Anschaffung Garser Ecomobil Ladestation Rainhardterstraße | 40 |             | 15.768,05        | 15.768,05        | 15.768,05        |             | 15.900,00        | -131,95       |
| 5/821000-910000 | Rückführung in den OH Garser Ecomobil                     | 85 |             | 665,99           | 665,99           | 665,99           |             |                  | 665,99        |
|                 | <b>821000 Garser Ecomobil</b>                             |    | <b>0,00</b> | <b>35.100,00</b> | <b>35.100,00</b> | <b>35.100,00</b> | <b>0,00</b> | <b>34.800,00</b> | <b>300,00</b> |
|                 | <b>Gesamtsumme</b>  |    | <b>0,00</b> | <b>35.100,00</b> | <b>35.100,00</b> | <b>35.100,00</b> | <b>0,00</b> | <b>34.800,00</b> | <b>300,00</b> |

**Rechnungsabschluss 2016**  
**Außerordentlicher Haushalt**

Marktgemeinde Gars am Kamp

DVR-Nr: 0090531

| Einnahmen       |                                       | RQ | Anf. Rest        | Anordnungssoll    | Gesamtsoll        | Ist               | Schl. Rest       | VA+NVA            | Soll - VA         |
|-----------------|---------------------------------------|----|------------------|-------------------|-------------------|-------------------|------------------|-------------------|-------------------|
| <b>850000</b>   | <b>Wasserversorgungsanlage</b>        |    |                  |                   |                   |                   |                  |                   |                   |
| 6/850000+344000 | Darlehen WWF                          | 54 |                  | 1.725,59          | 1.725,59          | 1.725,59          |                  | 1.700,00          | 25,59             |
| 6/850000+346000 | Darlehen Bank                         | 55 |                  |                   |                   |                   |                  | 55.700,00         | -55.700,00        |
| 6/850000+817500 | Eigenleistung Gemeindebauhof WVA      | 13 |                  | 385,50            | 385,50            | 385,50            |                  | 4.000,00          | -3.614,50         |
| 6/850000+850000 | Anschlußgebühren Wasser               | 10 | 3.683,17         |                   | 3.683,17          | 1.363,64          | 2.319,53         |                   |                   |
|                 | <b>850000 Wasserversorgungsanlage</b> |    | <b>3.683,17</b>  | <b>2.111,09</b>   | <b>5.794,26</b>   | <b>3.474,73</b>   | <b>2.319,53</b>  | <b>61.400,00</b>  | <b>-59.288,91</b> |
| 961000          | IST - ÜBERSCHUSS Vorjahr              |    | 54.917,22        |                   | 54.917,22         | 54.917,22         |                  |                   |                   |
| 963000          | SOLL - ÜBERSCHUSS Vorjahr             | 82 |                  | 58.600,39         | 58.600,39         | 58.600,39         |                  | 58.600,00         | 0,39              |
|                 | <b>Summe inkl. Abwicklung Vorjahr</b> |    | <b>58.600,39</b> | <b>60.711,48</b>  | <b>119.311,87</b> | <b>116.992,34</b> | <b>2.319,53</b>  | <b>120.000,00</b> | <b>-59.288,52</b> |
| 966000          | Ist - Abgang                          |    |                  | 56.959,97         | 56.959,97         | 56.959,97         |                  |                   | 56.959,97         |
| 968000          |                                       |    |                  | 54.640,44         | 54.640,44         |                   | 54.640,44        |                   | 54.640,44         |
|                 | <b>Gesamtsumme</b>                    |    | <b>58.600,39</b> | <b>172.311,89</b> | <b>230.912,28</b> | <b>173.952,31</b> | <b>56.959,97</b> | <b>120.000,00</b> | <b>52.311,89</b>  |

**Rechnungsabschluss 2016  
Außerordentlicher Haushalt**

Marktgemeinde Gars am Kamp

DVR-Nr: 0090531

| Ausgaben        |                                       | RQ | Anf. Rest        | Anordnungssoll    | Gesamtsoll        | Ist               | Schl. Rest       | VA+NVA            | Soll - VA        |
|-----------------|---------------------------------------|----|------------------|-------------------|-------------------|-------------------|------------------|-------------------|------------------|
| <b>850000</b>   | <b>Wasserversorgungsanlage</b>        |    |                  |                   |                   |                   |                  |                   |                  |
| 5/850000-001500 | Eigenleistung Bauhof WVA              | 40 |                  | 385,50            | 385,50            | 385,50            |                  | 4.000,00          | -3.614,50        |
| 5/850000-004400 | WVA BA10 Wolfshof Baukosten           | 40 |                  | 1.397,77          | 1.397,77          | 1.397,77          |                  | 900,00            | 497,77           |
| 5/850000-004502 | Erweiterung Gars Nord (Dr. Scholda)   | 40 |                  | 17,80             | 17,80             | 17,80             |                  | 100,00            | -82,20           |
| 5/850000-004510 | WVA UV-Anlage Schubertpark            | 40 |                  | 64.736,54         | 64.736,54         | 64.736,54         |                  | 64.700,00         | 36,54            |
| 5/850000-004511 | Parkbrunnen (Kurpark)                 | 40 |                  | 316,00            | 316,00            | 316,00            |                  | 300,00            | 16,00            |
| 5/850000-728000 | WVA Ziviltechn.Leistung               | 24 |                  | 48.498,31         | 48.498,31         | 48.498,31         |                  | 50.000,00         | -1.501,69        |
|                 | <b>850000 Wasserversorgungsanlage</b> |    | <b>0,00</b>      | <b>115.351,92</b> | <b>115.351,92</b> | <b>115.351,92</b> | <b>0,00</b>      | <b>120.000,00</b> | <b>-4.648,08</b> |
| 963000          | Soll - Überschuß                      |    | 58.600,39        |                   | 58.600,39         | 58.600,39         |                  |                   |                  |
|                 | <b>Summe inkl. Abwicklung Vorjahr</b> |    | <b>58.600,39</b> | <b>115.351,92</b> | <b>173.952,31</b> | <b>173.952,31</b> | <b>0,00</b>      | <b>120.000,00</b> | <b>-4.648,08</b> |
| 966000          | Ist - Abgang                          |    |                  | 56.959,97         | 56.959,97         |                   | 56.959,97        |                   | 56.959,97        |
|                 | <b>Gesamtsumme</b>                    |    | <b>58.600,39</b> | <b>172.311,89</b> | <b>230.912,28</b> | <b>173.952,31</b> | <b>56.959,97</b> | <b>120.000,00</b> | <b>52.311,89</b> |

**Rechnungsabschluss 2016**  
**Außerordentlicher Haushalt**

Marktgemeinde Gars am Kamp

DVR-Nr: 0090531

| Einnahmen                                |                                   | RQ | Anf. Rest        | Anordnungssoll    | Gesamtsoll        | Ist              | Schl. Rest       | VA+NVA            | Soll - VA         |
|--|-----------------------------------|----|------------------|-------------------|-------------------|------------------|------------------|-------------------|-------------------|
| <b>851000</b>                            | <b>Abwasserbeseitigungsanlage</b> |    |                  |                   |                   |                  |                  |                   |                   |
| 6/851000+344000                          | Darlehen WWF                      | 54 |                  | 3.220,94          | 3.220,94          | 3.220,94         |                  | 3.200,00          | 20,94             |
| 6/851000+346000                          | Darlehen Bank                     | 55 |                  |                   |                   |                  |                  | 82.000,00         | -82.000,00        |
| 6/851000+817500                          | Eigenleistung Gemeindebauhof ABA  | 13 |                  |                   |                   |                  |                  | 8.000,00          | -8.000,00         |
| 6/851000+850000                          | Anschlußabgaben Kanal             | 10 | 1.086,10         |                   | 1.086,10          | 1.818,18         | -732,08          |                   |                   |
| <b>851000 Abwasserbeseitigungsanlage</b> |                                   |    | <b>1.086,10</b>  | <b>3.220,94</b>   | <b>4.307,04</b>   | <b>5.039,12</b>  | <b>-732,08</b>   | <b>93.200,00</b>  | <b>-89.979,06</b> |
| 961000                                   | IST-ÜBERSCHUSS Vorjahr            |    | 10.525,69        |                   | 10.525,69         | 10.525,69        |                  |                   |                   |
| 963000                                   | SOLL-ÜBERSCHUSS Vorjahr           | 82 |                  | 11.611,79         | 11.611,79         | 11.611,79        |                  | 11.600,00         | 11,79             |
| <b>Summe inkl. Abwicklung Vorjahr</b>    |                                   |    | <b>11.611,79</b> | <b>14.832,73</b>  | <b>26.444,52</b>  | <b>27.176,60</b> | <b>-732,08</b>   | <b>104.800,00</b> | <b>-89.967,27</b> |
| 966000                                   | Ist - Abgang                      |    |                  | 71.691,22         | 71.691,22         | 71.691,22        |                  |                   | 71.691,22         |
| 968000                                   | Soll - Abgang                     |    |                  | 72.423,30         | 72.423,30         |                  | 72.423,30        |                   | 72.423,30         |
| <b>Gesamtsumme</b>                       |                                   |    | <b>11.611,79</b> | <b>158.947,25</b> | <b>170.559,04</b> | <b>98.867,82</b> | <b>71.691,22</b> | <b>104.800,00</b> | <b>54.147,25</b>  |

**Rechnungsabschluss 2016**  
**Außerordentlicher Haushalt**

Marktgemeinde Gars am Kamp

DVR-Nr: 0090531

| Ausgaben        |  | RQ | Anf. Rest        | Anordnungssoll    | Gesamtsoll        | Ist              | Schl. Rest       | VA+NVA            | Soll - VA         |
|-----------------|--|----|------------------|-------------------|-------------------|------------------|------------------|-------------------|-------------------|
| <b>851000</b>   | <b>Abwasserbeseitigungsanlage</b>        |    |                  |                   |                   |                  |                  |                   |                   |
| 5/851000-001500 | Eigenleistung Bauhof ABA                 | 40 |                  |                   |                   |                  |                  | 8.000,00          | -8.000,00         |
| 5/851000-004500 | ABA Leitungskataster BA11                | 40 |                  | 6.042,00          | 6.042,00          | 6.042,00         |                  | 14.900,00         | -8.858,00         |
| 5/851000-004501 | ABA Baukosten Leopoldgasse               | 40 |                  | 11.804,69         | 11.804,69         | 11.804,69        |                  | 11.800,00         | 4,69              |
| 5/851000-004502 | Erweiterung Gars Nord                    | 40 |                  | 17,80             | 17,80             | 17,80            |                  | 100,00            | -82,20            |
| 5/851000-004800 | ABA Baukosten BA12 Wolfshof, RÜB 7       | 40 |                  | 1.956,55          | 1.956,55          | 1.956,55         |                  | 2.000,00          | -43,45            |
| 5/851000-040100 | Anschaffung Fahrcontainer (Muldenkipper) | 41 |                  | 20.480,92         | 20.480,92         | 20.480,92        |                  | 21.000,00         | -519,08           |
| 5/851000-728000 | ABA Ziviltechn.Leistung                  | 24 |                  | 46.954,07         | 46.954,07         | 46.954,07        |                  | 47.000,00         | -45,93            |
|                 | <b>851000 Abwasserbeseitigungsanlage</b> |    | <b>0,00</b>      | <b>87.256,03</b>  | <b>87.256,03</b>  | <b>87.256,03</b> | <b>0,00</b>      | <b>104.800,00</b> | <b>-17.543,97</b> |
| 963000          | Soll - Überschuß                         |    | 11.611,79        |                   | 11.611,79         | 11.611,79        |                  |                   |                   |
|                 | <b>Summe inkl. Abwicklung Vorjahr</b>    |    | <b>11.611,79</b> | <b>87.256,03</b>  | <b>98.867,82</b>  | <b>98.867,82</b> | <b>0,00</b>      | <b>104.800,00</b> | <b>-17.543,97</b> |
| 966000          | Ist - Abgang                             |    |                  | 71.691,22         | 71.691,22         |                  | 71.691,22        |                   | 71.691,22         |
|                 | <b>Gesamtsumme</b>                       |    | <b>11.611,79</b> | <b>158.947,25</b> | <b>170.559,04</b> | <b>98.867,82</b> | <b>71.691,22</b> | <b>104.800,00</b> | <b>54.147,25</b>  |

**Rechnungsabschluss 2016**  
**Außerordentlicher Haushalt**

Marktgemeinde Gars am Kamp

DVR-Nr: 0090531

| <b>Einnahmen</b> |                                     | <b>RQ</b> | <b>Anf. Rest</b> | <b>Anordnungssoll</b> | <b>Gesamtsoll</b> | <b>Ist</b>      | <b>Schl. Rest</b> | <b>VA+NVA</b> | <b>Soll - VA</b> |
|------------------|-------------------------------------|-----------|------------------|-----------------------|-------------------|-----------------|-------------------|---------------|------------------|
| <b>853000</b>    | <b>Amtshaus-Umbau</b>               |           |                  |                       |                   |                 |                   |               |                  |
| 6/853000+817500  | Eigenleistung Gemeindebauhof Mietha | 13        |                  | 1.040,00              | 1.040,00          | 1.040,00        |                   |               | 1.040,00         |
|                  | <b>853000 Amtshaus-Umbau</b>        |           | <b>0,00</b>      | <b>1.040,00</b>       | <b>1.040,00</b>   | <b>1.040,00</b> | <b>0,00</b>       | <b>0,00</b>   | <b>1.040,00</b>  |
|                  | <b>Gesamtsumme</b>                  |           | <b>0,00</b>      | <b>1.040,00</b>       | <b>1.040,00</b>   | <b>1.040,00</b> | <b>0,00</b>       | <b>0,00</b>   | <b>1.040,00</b>  |

**Rechnungsabschluss 2016  
Außerordentlicher Haushalt**

Marktgemeinde Gars am Kamp

DVR-Nr: 0090531

| <b>Ausgaben</b> |                                     | <b>RQ</b> | <b>Anf. Rest</b> | <b>Anordnungssoll</b> | <b>Gesamtsoll</b> | <b>Ist</b>      | <b>Schl. Rest</b> | <b>VA+NVA</b> | <b>Soll - VA</b> |
|-----------------|-------------------------------------|-----------|------------------|-----------------------|-------------------|-----------------|-------------------|---------------|------------------|
| <b>853000</b>   | <b>Amtshaus-Umbau</b>               |           |                  |                       |                   |                 |                   |               |                  |
| 5/853000-002100 | Miethausbesitz Eigenleistung Gemein | 40        |                  | 1.040,00              | 1.040,00          | 1.040,00        |                   |               | 1.040,00         |
|                 | <b>853000 Amtshaus-Umbau</b>        |           | <b>0,00</b>      | <b>1.040,00</b>       | <b>1.040,00</b>   | <b>1.040,00</b> | <b>0,00</b>       | <b>0,00</b>   | <b>1.040,00</b>  |
|                 | <b>Gesamtsumme</b>                  |           | <b>0,00</b>      | <b>1.040,00</b>       | <b>1.040,00</b>   | <b>1.040,00</b> | <b>0,00</b>       | <b>0,00</b>   | <b>1.040,00</b>  |

**Rechnungsabschluss 2016**  
**Außerordentlicher Haushalt**

Marktgemeinde Gars am Kamp

DVR-Nr: 0090531

| Einnahmen       |   | RQ | Anf. Rest         | Anordnungssoll      | Gesamtssoll         | Ist                 | Schl. Rest        | VA+NVA              | Soll - VA          |
|-----------------|---|----|-------------------|---------------------|---------------------|---------------------|-------------------|---------------------|--------------------|
| <b>858000</b>   | <b>Burg Gars</b>  |    |                   |                     |                     |                     |                   |                     |                    |
| 6/858000+346000 | Bankdarlehen Burg Nordturm                                      | 55 |                   | 134.700,00          | 134.700,00          | 134.700,00          |                   | 134.700,00          |                    |
| 6/858000+817500 | Eigenleistung Gemeindebauhof                                    | 13 |                   | 36.107,50           | 36.107,50           | 36.107,50           |                   | 10.000,00           | 26.107,50          |
| 6/858000+817510 | Eigenleistung Bauhof Inv. Ausbau Veranstaltungsgel. Burg        | 13 |                   |                     |                     |                     |                   | 60.000,00           | -60.000,00         |
| 6/858000+870000 | BDA Beitrag für Burgsanierung und Nordturm                      | 33 |                   | 20.850,00           | 20.850,00           | 20.850,00           |                   | 20.900,00           | -50,00             |
| 6/858000+871100 | Bedarfszuweisung Inv. Ausbau Veranstaltungsgelände Burg Land NÖ | 33 |                   |                     |                     |                     |                   | 60.000,00           | -60.000,00         |
| 6/858000+871300 | Beitrag NÖ LReg. (Wirtschafts- und Tourismusfonds)              | 33 |                   |                     |                     |                     |                   | 22.900,00           | -22.900,00         |
| 6/858000+877000 | Burgruine Aussichtsplattform Nordturm Sponsoring                | 34 |                   |                     |                     |                     |                   | 2.000,00            | -2.000,00          |
| 6/858000+910000 | Zuführung aus oH Burg Gars                                      | 81 |                   | 5.860,90            | 5.860,90            | 5.860,90            |                   |                     | 5.860,90           |
|                 | <b>858000 Burg Gars</b>   |    | <b>0,00</b>       | <b>197.518,40</b>   | <b>197.518,40</b>   | <b>197.518,40</b>   | <b>0,00</b>       | <b>310.500,00</b>   | <b>-112.981,60</b> |
| 964000          | Soll - Abgang   |    | 19.181,99         |                     | 19.181,99           | 19.181,99           |                   |                     |                    |
|                 | <b>Summe inkl. Abwicklung Vorjahr</b>                           |    | <b>19.181,99</b>  | <b>197.518,40</b>   | <b>216.700,39</b>   | <b>216.700,39</b>   | <b>0,00</b>       | <b>310.500,00</b>   | <b>-112.981,60</b> |
|                 | <b>Gesamtsumme</b>  |    | <b>19.181,99</b>  | <b>197.518,40</b>   | <b>216.700,39</b>   | <b>216.700,39</b>   | <b>0,00</b>       | <b>310.500,00</b>   | <b>-112.981,60</b> |
|                 | <b>Gesamtsumme</b>  |    | <b>123.014,33</b> | <b>1.278.054,64</b> | <b>1.401.068,97</b> | <b>1.235.781,10</b> | <b>165.287,87</b> | <b>2.199.800,00</b> | <b>-921.745,36</b> |



**Rechnungsabschluss 2016  
Außerordentlicher Haushalt**

Marktgemeinde Gars am Kamp

DVR-Nr: 0090531

| <b>Ausgaben</b>                       | <b>RQ</b> | <b>Anf. Rest</b>  | <b>Anordnungssoll</b> | <b>Gesamtsoll</b>   | <b>Ist</b>          | <b>Schl. Rest</b> | <b>VA+NVA</b>       | <b>Soll - VA</b>   |
|---------------------------------------|-----------|-------------------|-----------------------|---------------------|---------------------|-------------------|---------------------|--------------------|
| <b>858000</b>                         |           |                   |                       |                     |                     |                   |                     |                    |
| <b>Burg Gars</b>                      |           |                   |                       |                     |                     |                   |                     |                    |
| 5/858000-728500                       | 24        |                   | 36.107,50             | 36.107,50           | 36.107,50           |                   | 10.000,00           | 26.107,50          |
| 5/858000-728510                       | 24        |                   |                       |                     |                     |                   | 60.000,00           | -60.000,00         |
| 5/858000-757100                       | 27        |                   | 210,00                | 210,00              | 210,00              |                   | 2.000,00            | -1.790,00          |
| 5/858000-757200                       | 27        |                   | 142.018,91            | 142.018,91          | 142.018,91          |                   | 159.300,00          | -17.281,09         |
| 5/858000-757300                       | 27        |                   |                       |                     |                     |                   | 60.000,00           | -60.000,00         |
| <b>858000 Burg Gars</b>               |           | <b>0,00</b>       | <b>178.336,41</b>     | <b>178.336,41</b>   | <b>178.336,41</b>   | <b>0,00</b>       | <b>291.300,00</b>   | <b>-112.963,59</b> |
| 962000                                |           | 19.181,99         |                       | 19.181,99           | 19.181,99           |                   |                     |                    |
| 964000                                | 86        |                   | 19.181,99             | 19.181,99           | 19.181,99           |                   | 19.200,00           | -18,01             |
| <b>Summe inkl. Abwicklung Vorjahr</b> |           | <b>19.181,99</b>  | <b>197.518,40</b>     | <b>216.700,39</b>   | <b>216.700,39</b>   | <b>0,00</b>       | <b>310.500,00</b>   | <b>-112.981,60</b> |
| <b>Gesamtsumme</b>                    |           | <b>19.181,99</b>  | <b>197.518,40</b>     | <b>216.700,39</b>   | <b>216.700,39</b>   | <b>0,00</b>       | <b>310.500,00</b>   | <b>-112.981,60</b> |
| <b>Gesamtsumme</b>                    |           | <b>123.014,33</b> | <b>1.278.054,64</b>   | <b>1.401.068,97</b> | <b>1.235.781,10</b> | <b>165.287,87</b> | <b>2.199.800,00</b> | <b>-921.745,36</b> |



# **Voranschlagsunwirksame Gebarung**

**Rechnungsabschluss 2016**  
**Nachweis der voranschlagsunwirksamen Gebarung (gemäß § 17 Abs. 2 Z. 12 VRV)**

| Einnahmen  | Anf. Rest        | Anordnungssoll    | Gesamtsoll        | Ist               | Schl. Rest       |
|--|------------------|-------------------|-------------------|-------------------|------------------|
| <b>Vorschüsse Einnahmen</b>                                |                  |                   |                   |                   |                  |
| 0/200000 Kassenbestandsveränderungen                       |                  | 455.262,61        | 455.262,61        | 455.262,61        |                  |
| 0/256000 Akonto Lohn                                       | 550,37           | 1.206,62          | 1.756,99          | 1.756,99          |                  |
| 0/270000 Vorsteuerbeträge                                  | 18.504,87        | 138.327,03        | 156.831,90        | 132.211,91        | 24.619,99        |
| 0/279600 Kindergarten II                                   |                  | 150,00            | 150,00            | 150,00            |                  |
| 0/289000 Finanzamt Abrechnung                              |                  | 220.964,80        | 220.964,80        | 220.964,80        |                  |
| <b>Summe Vorschüsse Einnahmen</b>                          | <b>19.055,24</b> | <b>815.911,06</b> | <b>834.966,30</b> | <b>810.346,31</b> | <b>24.619,99</b> |
| <b>Vorschüsse Einnahmen Abwicklung Vorjahr</b>             |                  |                   |                   |                   |                  |
| 962000 Ist - Abgang  |                  |                   |                   |                   |                  |
| <b>Summe Vorschüsse Einnahmen inkl. Abwicklung Vorjahr</b> | <b>19.055,24</b> | <b>815.911,06</b> | <b>834.966,30</b> | <b>810.346,31</b> | <b>24.619,99</b> |
| <b>Vorschüsse Einnahmen Saldierung</b>                     |                  |                   |                   |                   |                  |
| 966000 Abwicklung des Ist-Abganges                         |                  | 24.619,99         | 24.619,99         | 24.619,99         |                  |
| <b>Gesamtsumme Vorschüsse</b>                              | <b>19.055,24</b> | <b>840.531,05</b> | <b>859.586,29</b> | <b>834.966,30</b> | <b>24.619,99</b> |

**Rechnungsabschluss 2016**  
**Nachweis der voranschlagsunwirksamen Gebarung (gemäß § 17 Abs. 2 Z. 12 VRV)**

| <b>Ausgaben</b>   | <b>Anf. Rest</b> | <b>Anordnungssoll</b> | <b>Gesamtsoll</b> | <b>Ist</b>        | <b>Schl. Rest</b> |
|---|------------------|-----------------------|-------------------|-------------------|-------------------|
| <b>Vorschüsse Ausgaben</b>                                |                  |                       |                   |                   |                   |
| 9/200000 Kassenbestandsveränderungen                      |                  | 455.262,61            | 455.262,61        | 455.262,61        |                   |
| 9/256000 Akonto Lohn                                      |                  | 1.206,62              | 1.206,62          | 1.206,62          |                   |
| 9/270000 Vorsteuerbeträge                                 |                  | 138.327,03            | 138.327,03        | 138.327,03        |                   |
| 9/279600 Kindergarten II                                  |                  | 150,00                | 150,00            | 150,00            |                   |
| 9/289000 Finanzamt Abrechnung                             |                  | 220.964,80            | 220.964,80        | 220.964,80        |                   |
| <b>Summe Vorschüsse Ausgaben</b>                          | <b>0,00</b>      | <b>815.911,06</b>     | <b>815.911,06</b> | <b>815.911,06</b> | <b>0,00</b>       |
| <b>Vorschüsse Ausgaben Abwicklung Vorjahr</b>             |                  |                       |                   |                   |                   |
| 962000 Ist - Abgang                                       | 19.055,24        |                       | 19.055,24         | 19.055,24         |                   |
| <b>Summe Vorschüsse Ausgaben inkl. Abwicklung Vorjahr</b> | <b>19.055,24</b> | <b>815.911,06</b>     | <b>834.966,30</b> | <b>834.966,30</b> | <b>0,00</b>       |
| <b>Vorschüsse Ausgaben Saldierung</b>                     |                  |                       |                   |                   |                   |
| 966000 Abwicklung des Ist-Abganges                        |                  | 24.619,99             | 24.619,99         |                   | 24.619,99         |
| <b>Gesamtsumme Vorschüsse</b>                             | <b>19.055,24</b> | <b>840.531,05</b>     | <b>859.586,29</b> | <b>834.966,30</b> | <b>24.619,99</b>  |

Rechnungsabschluss 2016

Nachweis der voranschlagsunwirksamen Gebarung (gemäß § 17 Abs. 2 Z. 12 VRV)

| Einnahmen   | Anf. Rest         | Anordnungssoll      | Gesamtsoll          | Ist                 | Schl. Rest        |
|---|-------------------|---------------------|---------------------|---------------------|-------------------|
| <b>Verwahrgelder Einnahmen</b>                                |                   |                     |                     |                     |                   |
| 0/360000 Verbindlichkeiten aus USt-MWSt.                      | 6.268,84          | 167.167,45          | 173.436,29          | 170.941,28          | 2.495,01          |
| 0/361000 Regionaltaxe   |                   |                     |                     |                     |                   |
| 0/361100 Nächtigungstaxe                                      |                   | 87.607,66           | 87.607,66           | 87.607,66           |                   |
| 0/362000 Lohnsteuer   |                   | 119.945,45          | 119.945,45          | 119.945,45          |                   |
| 0/362100 §3 Zukunftssicherung                                 |                   | 8.715,00            | 8.715,00            | 8.715,00            |                   |
| 0/362190 Mandatare Anrechnungsbetrag (PV-Beitrag)             |                   | 11.637,57           | 11.637,57           | 11.637,57           |                   |
| 0/362200 BVA-Beitrag Politiker + VB neu                       |                   | 265.148,69          | 265.148,69          | 265.148,69          |                   |
| 0/362300 NÖ GKK   |                   | 241.041,02          | 241.041,02          | 241.041,02          |                   |
| 0/362400 DG (FBAF)  |                   | 54.295,28           | 54.295,28           | 54.295,28           |                   |
| 0/362600 Personalvertreterumlage                              |                   | 2.876,26            | 2.876,26            | 2.876,26            |                   |
| 0/362700 Gewerkschaftsbeitrag                                 |                   | 3.539,02            | 3.539,02            | 3.539,02            |                   |
| 0/365000 Kommunalsteuer VB                                    |                   | 11.882,57           | 11.882,57           | 11.882,57           |                   |
| 0/367000 Fraktionsbeiträge                                    |                   | 24.320,46           | 24.320,46           | 24.320,46           |                   |
| 0/367100 Sonstige Verwahrgelder                               |                   | 21.346,96           | 21.346,96           | 21.346,96           |                   |
| 0/367200 Kautionen Miethausbesitz                             |                   |                     |                     |                     |                   |
| 0/367300 Verwahrgeld Bundesgebühren                           | 42,90             | 13.615,45           | 13.658,35           | 13.644,05           | 14,30             |
| 0/367400 Verwahrgeld Rattenvergiftung                         |                   | 12.139,00           | 12.139,00           | 12.020,00           | 119,00            |
| 0/368000 Jagdpacht  |                   | 42.056,21           | 42.056,21           | 42.056,21           |                   |
| 0/369000 Rücklagen Zuführung/Entnahme                         |                   |                     |                     |                     |                   |
| 0/369100 Interessentenbeitrag                                 |                   | 28.231,53           | 28.231,53           | 28.231,53           |                   |
| 0/391000 Lohn Auszahlung                                      |                   | 1.099.869,02        | 1.099.869,02        | 1.099.869,02        |                   |
| <b>Summe Verwahrgelder Einnahmen</b>                          | <b>6.311,74</b>   | <b>2.215.434,60</b> | <b>2.221.746,34</b> | <b>2.219.118,03</b> | <b>2.628,31</b>   |
| <b>Verwahrgelder Einnahmen Abwicklung Vorjahr</b>             |                   |                     |                     |                     |                   |
| 961000 IST-ÜBERSCHUSS Verw.geld                               | 275.153,20        |                     | 275.153,20          | 275.153,20          |                   |
| <b>Summe Verwahrgelder Einnahmen inkl. Abwicklung Vorjahr</b> | <b>281.464,94</b> | <b>2.215.434,60</b> | <b>2.496.899,54</b> | <b>2.494.271,23</b> | <b>2.628,31</b>   |
| <b>Verwahrgelder Einnahmen Saldierung</b>                     |                   |                     |                     |                     |                   |
| 965000 Ist - Überschuß  |                   | 173.695,60          | 173.695,60          |                     | 173.695,60        |
| <b>Gesamtsumme Verwahrgelder</b>                              | <b>281.464,94</b> | <b>2.389.130,20</b> | <b>2.670.595,14</b> | <b>2.494.271,23</b> | <b>176.323,91</b> |
| <b>Gesamtsumme voranschlagsunwirksame Gebarung</b>            | <b>300.520,18</b> | <b>3.229.661,25</b> | <b>3.530.181,43</b> | <b>3.329.237,53</b> | <b>200.943,90</b> |

## Rechnungsabschluss 2016

Marktgemeinde Gars am Kamp

## Nachweis der voranschlagsunwirksamen Gebarung (gemäß § 17 Abs. 2 Z. 12 VRV)

DVR-Nr: 0090531

| Ausgaben   | Anf. Rest         | Anordnungssoll      | Gesamtsoll          | Ist                 | Schl. Rest        |
|--|-------------------|---------------------|---------------------|---------------------|-------------------|
| <b>Verwahrgelder Ausgaben</b>                                |                   |                     |                     |                     |                   |
| 9/360000 Verbindlichkeiten aus USt-MWSt.                     | 43.435,13         | 167.167,45          | 210.602,58          | 174.079,54          | 36.523,04         |
| 9/361000 Regionaltaxe  |                   |                     |                     |                     |                   |
| 9/361100 Nächtigungstaxe                                     | 14.726,14         | 87.607,66           | 102.333,80          | 87.705,16           | 14.628,64         |
| 9/362000 Lohnsteuer  | 15.142,89         | 119.945,45          | 135.088,34          | 123.993,44          | 11.094,90         |
| 9/362100 §3 Zukunftssicherung                                |                   | 8.715,00            | 8.715,00            | 8.715,00            |                   |
| 9/362190 Mandatare Anrechnungsbetrag (PV-Beitrag)            | 11.499,48         | 11.637,57           | 23.137,05           | 11.499,53           | 11.637,52         |
| 9/362200 BVA-Beitrag Politiker + VB neu                      | 17.259,94         | 265.148,69          | 282.408,63          | 264.443,20          | 17.965,43         |
| 9/362300 NÖ GKK  | 17.143,16         | 241.041,02          | 258.184,18          | 238.275,12          | 19.909,06         |
| 9/362400 DG (FBAF)   | 4.057,65          | 54.295,28           | 58.352,93           | 54.295,87           | 4.057,06          |
| 9/362600 Personalvertreterumlage                             | 196,06            | 2.876,26            | 3.072,32            | 3.072,32            |                   |
| 9/362700 Gewerkschaftsbeitrag                                | 245,59            | 3.539,02            | 3.784,61            | 3.784,61            |                   |
| 9/365000 Kommunalsteuer VB                                   | 11.828,15         | 11.882,57           | 23.710,72           | 23.710,72           |                   |
| 9/367000 Fraktionsbeiträge                                   |                   | 24.320,46           | 24.320,46           | 24.320,46           |                   |
| 9/367100 Sonstige Verwahrgelder                              | -2.045,73         | 21.346,96           | 19.301,23           | 86.138,57           | -66.837,34        |
| 9/367200 Kationen Miethausbesitz                             | 816,00            |                     | 816,00              |                     | 816,00            |
| 9/367300 Verwahrgeld Bundesgebühren                          | 1.822,28          | 13.615,45           | 15.437,73           | 10.882,88           | 4.554,85          |
| 9/367400 Verwahrgeld Rattenvergiftung                        |                   | 12.139,00           | 12.139,00           | 12.139,00           |                   |
| 9/368000 Jagdpacht   | 41.956,50         | 42.056,21           | 84.012,71           | 42.037,97           | 41.974,74         |
| 9/369000 Rücklagen Zuführung/Entnahme                        | 103.333,34        |                     | 103.333,34          | 23.333,33           | 80.000,01         |
| 9/369100 Interessentenbeitrag                                |                   | 28.231,53           | 28.231,53           | 28.231,53           |                   |
| 9/391000 Lohn Auszahlung                                     | 48,36             | 1.099.869,02        | 1.099.917,38        | 1.099.917,38        |                   |
| <b>Summe Verwahrgelder Ausgaben</b>                          | <b>281.464,94</b> | <b>2.215.434,60</b> | <b>2.496.899,54</b> | <b>2.320.575,63</b> | <b>176.323,91</b> |
| <b>Verwahrgelder Ausgaben Abwicklung Vorjahr</b>             |                   |                     |                     |                     |                   |
| 961000 IST-ÜBERSCHUSS Verw.geld                              |                   |                     |                     |                     |                   |
| <b>Summe Verwahrgelder Ausgaben inkl. Abwicklung Vorjahr</b> | <b>281.464,94</b> | <b>2.215.434,60</b> | <b>2.496.899,54</b> | <b>2.320.575,63</b> | <b>176.323,91</b> |
| <b>Verwahrgelder Ausgaben Saldierung</b>                     |                   |                     |                     |                     |                   |
| 965000 Ist - Überschuß                                       |                   | 173.695,60          | 173.695,60          | 173.695,60          |                   |
| <b>Gesamtsumme Verwahrgelder</b>                             | <b>281.464,94</b> | <b>2.389.130,20</b> | <b>2.670.595,14</b> | <b>2.494.271,23</b> | <b>176.323,91</b> |
| <b>Gesamtsumme voranschlagsunwirksame Gebarung</b>           | <b>300.520,18</b> | <b>3.229.661,25</b> | <b>3.530.181,43</b> | <b>3.329.237,53</b> | <b>200.943,90</b> |





# **Nachweis über Personalaufwand**

**Rechnungsabschluss 2016**  
**Nachweis über Personalaufwand**

Marktgemeinde Gars am Kamp

DVR-Nr: 0090531

| Gruppe | Abschnitt             | Ansatz   | Beamte der Verwaltung<br>500000 - 500999 | Vertragsbedienstete I<br>510000 - 510999 | Vertragsbedienstete II<br>511000 - 511999 | Angestellte ganzjährig<br>beschäftigt<br>520000 - 520999 | Arbeiter ganzjährig<br>beschäftigt<br>521000 - 521999 | Arbeiter nicht<br>ganzjährig beschäftigt<br>523000 - 523999 | Nebengebühren und<br>Geldaushilfen<br>560000 - 569999 | DGB für Finanzamt<br>(FLAB)<br>580000 - 580999 | DGB für<br>Gebietskrankenkasse<br>581000 - 581999 | Leistungen aus der<br>Selbstträgerschaft<br>582000 - 582999 | Pension und sonstige<br>Ruhebezüge<br>760000 - 760999 |
|--------|-----------------------|--|--|--|---|--|---|---|---|--|---|---|---|
| 0      | 00                    | 000000 Gemeindepolitiker                           |  |  |   |  |   |   |   |  | 10.049,82   |   |   |
|        | 01                    | 010000 Gemeindeamt                                 |  | 318.305,53                               | 26.265,24                                 |  |   |   | 1.486,98  | 14.937,22                                      | 68.317,85   | 1.455,69  |   |
|        | 02                    | 022000 Standesamt                                  |  | 26.308,90                                |   |  |   |   |   | 1.170,41                                       | 5.144,86  | 343,63  |   |
|        | 08                    | 080000 Pensionen (soweit nicht aufgeteilt)         |  |  |   |  |   |   |   |  |   |   | 49.016,58   |
|        | <b>Summe Gruppe 0</b> |  |  |  | <b>344.614,43</b>                         | <b>26.265,24</b>   |   |   |   | <b>1.486,98</b>                                | <b>16.107,63</b>                                  | <b>83.512,53</b>  | <b>1.799,32</b>                                       |
| 2      | 21                    | 211000 Volksschulen                                |  |  | 77.834,46                                 |  |   |   |   | 1.269,10                                       | 14.897,22   | 612,95  |   |
|        |                       | 212000 Hauptschulen<br>(Neue Mittelschulen)        |  |  | 104.197,28                                |  |   |   |   | 3.435,33                                       | 19.863,28   | 1.030,86  |   |
|        | 24                    | 240100 Kindergarten Rainharterstraße               |  |  | 80.478,84                                 |  |   |   |   | 3.541,05                                       | 16.374,37   | 168,80  |   |
|        |                       | 240200 Kindergarten Spitalgasse                    |  |  | 59.410,23                                 |  |   |   |   | 2.620,49                                       | 11.965,12   | 530,04  |   |
|        | 27                    | 273000 Gemeindebücherei                            |  |  |   | 4.014,15   |   |   |   |  | 523,15  | 9,38  |   |
|        | <b>Summe Gruppe 2</b> |  |  |  |   | <b>321.920,81</b>  | <b>4.014,15</b>                                       |   |   |  | <b>10.865,97</b>                                  | <b>63.623,14</b>  | <b>2.352,03</b>                                       |
| 5      | 51                    | 510000 Medizinische Bereichsversorgung             | 725,41                                   |  |   |  |   |   |   |  |   |   |   |
|        | <b>Summe Gruppe 5</b> |  |  | <b>725,41</b>                            |   |  |   |   |   |  |   |   |   |
| 6      | 61                    | 617000 Bauhöfe                                     |  | 33.001,73                                | 304.047,48                                |  |   | 1.575,00  | -37,50  | 15.030,47                                      | 68.643,59   | 2.676,10  |   |
|        | <b>Summe Gruppe 6</b> |  |  |  | <b>33.001,73</b>                          | <b>304.047,48</b>  |   |   | <b>1.575,00</b>                                       | <b>-37,50</b>                                  | <b>15.030,47</b>                                  | <b>68.643,59</b>  | <b>2.676,10</b>                                       |
| 7      | 77                    | 771000 Maßnahmen zur Förderung des Fremdenverkehrs |  | 435,55                                   | 5.667,54                                  |  |   |   |   | 827,65   | 2.854,38  | 275,97  |   |
|        | <b>Summe Gruppe 7</b> |  |  |  | <b>435,55</b>                             | <b>5.667,54</b>  |   |   |   | <b>827,65</b>                                  | <b>2.854,38</b>                                   | <b>275,97</b>   |   |
| 8      | 81                    | 812000 WC-Anlagen                                  |  |  |   |  | 4.201,42  |   |   | 187,76   | 548,33  |   |   |

| Gruppe | Abschnitt             | Ansatz   | Gesamtsumme       |
|--------|-----------------------|--|-------------------|
| 0      | 00                    | 000000 Gemeindepolitiker                           | 10.049,82         |
|        | 01                    | 010000 Gemeindeamt                                 | 430.768,51        |
|        | 02                    | 022000 Standesamt                                  | 32.967,80         |
|        | 08                    | 080000 Pensionen (soweit nicht aufgeteilt)         | 49.016,58         |
|        | <b>Summe Gruppe 0</b> |  | <b>522.802,71</b> |
| 2      | 21                    | 211000 Volksschulen                                | 94.613,73         |
|        |                       | 212000 Hauptschulen<br>(Neue Mittelschulen)        | 128.526,75        |
|        | 24                    | 240100 Kindergarten Rainharterstraße               | 100.563,06        |
|        |                       | 240200 Kindergarten Spitalgasse                    | 74.525,88         |
|        | 27                    | 273000 Gemeindebücherei                            | 4.546,68          |
|        | <b>Summe Gruppe 2</b> |  | <b>402.776,10</b> |
| 5      | 51                    | 510000 Medizinische Bereichsversorgung             | 725,41            |
|        | <b>Summe Gruppe 5</b> |  | <b>725,41</b>     |
| 6      | 61                    | 617000 Bauhöfe                                     | 424.936,87        |
|        | <b>Summe Gruppe 6</b> |  | <b>424.936,87</b> |
| 7      | 77                    | 771000 Maßnahmen zur Förderung des Fremdenverkehrs | 10.061,09         |
|        | <b>Summe Gruppe 7</b> |  | <b>10.061,09</b>  |
| 8      | 81                    | 812000 WC-Anlagen                                  | 4.937,51          |

**Rechnungsabschluss 2016  
Nachweis über Personalaufwand**

| Gruppe              | Abschnitt             | Ansatz                         | Beamte der Verwaltung | Vertragsbedienstete I | Vertragsbedienstete II | Angestellte ganzjährig | Arbeiter ganzjährig | Arbeiter nicht         | Nebengebühren und | DGB für Finanzamt | DGB für             | Leistungen aus der | Pension und sonstige |
|---------------------|-----------------------|--------------------------------|-----------------------|-----------------------|------------------------|------------------------|---------------------|------------------------|-------------------|-------------------|---------------------|--------------------|----------------------|
|                     |                       |                                | 500000 - 500999       | 510000 - 510999       | 511000 - 511999        | beschäftigt            | beschäftigt         | ganzjährig beschäftigt | Geldaushilfen     | (FLAB)            | Gebietskrankenkasse | Selbstträgerschaft | Ruhebezüge           |
| 8                   | 81                    | 816000 Öffentliche Beleuchtung |                       |                       | 44.488,56              |                        |                     |                        |                   | 1.988,49          | 9.194,49            |                    |                      |
|                     |                       | 817000 Friedhöfe               |                       |                       |                        |                        |                     |                        |                   |                   | 84,41               |                    |                      |
|                     | 85                    | 850000 Wasserversorgung        |                       |                       | 77.817,07              |                        |                     |                        |                   | 1.558,55          | 15.442,75           | 360,34             |                      |
|                     |                       | 851000 Abwasserbeseitigung     |                       |                       | 68.665,83              |                        |                     |                        |                   | 3.045,38          | 13.475,81           | 825,92             |                      |
|                     |                       | 859000 Freibad                 |                       |                       | 101.187,68             |                        |                     |                        | 59,64             | 4.683,38          | 20.770,56           | 646,66             |                      |
|                     | <b>Summe Gruppe 8</b> |                                |                       |                       | <b>292.159,14</b>      |                        | <b>4.201,42</b>     |                        | <b>59,64</b>      | <b>11.463,56</b>  | <b>59.516,35</b>    | <b>1.832,92</b>    |                      |
| <b>Summe gesamt</b> |                       |                                | <b>725,41</b>         | <b>378.051,71</b>     | <b>950.060,21</b>      | <b>4.014,15</b>        | <b>4.201,42</b>     | <b>1.575,00</b>        | <b>1.509,12</b>   | <b>54.295,28</b>  | <b>278.149,99</b>   | <b>8.936,34</b>    | <b>49.016,58</b>     |

| Gruppe              | Abschnitt             | Ansatz                         | Gesamtsumme         |
|---------------------|-----------------------|--------------------------------|---------------------|
| <b>8</b>            | <b>81</b>             | 816000 Öffentliche Beleuchtung | 55.671,54           |
|                     |                       | 817000 Friedhöfe               | 84,41               |
|                     | <b>85</b>             | 850000 Wasserversorgung        | 95.178,71           |
|                     |                       | 851000 Abwasserbeseitigung     | 86.012,94           |
|                     |                       | 859000 Freibad                 | 127.347,92          |
|                     | <b>Summe Gruppe 8</b> |                                |                     |
| <b>Summe gesamt</b> |                       |                                | <b>1.730.535,21</b> |



## **Nachweis über Ge. und Verbrauchsgüter**

**Rechnungsabschluss 2016  
Nachweis über Ge. und Verbrauchsgüter**

| Gruppe | Abschnitt             | Ansatz                                | Geringwertige Wirtschaftsgüter<br>400000 - 400999 | Brennstoffe<br>451000 - 451999 | Treibstoffe<br>452000 - 452999 | Reinigungsmittel<br>454000 - 454999 | Büromittel<br>456000 - 456999 | Druckwerke,<br>Zeitschriften<br>457000 - 457999 | Sonstige Verbrauchsgüter<br>459000 - 459999 | Gesamtsumme      |
|--------|-----------------------|---------------------------------------|---|--------------------------------|--------------------------------|-------------------------------------|-------------------------------|---|---|------------------|
| 0      | 01                    | 010000 Gemeindeamt                    |   | 11.084,01                      |                                | 1.641,64                            | 670,93                        | 17.259,21                                       |   | 30.655,79        |
|        | 02                    | 022000 Standesamt                     |   |                                |                                |                                     | 317,75                        |   |   | 317,75           |
|        | <b>Summe Gruppe 0</b> |                                       |   | <b>11.084,01</b>               |                                | <b>1.641,64</b>                     | <b>988,68</b>                 | <b>17.259,21</b>                                |   | <b>30.973,54</b> |
| 1      | 16                    | 163000 Freiwillige Feuerwehren        |   | 1.977,20                       |                                |                                     |                               |   |   | 1.977,20         |
|        | <b>Summe Gruppe 1</b> |                                       |   | <b>1.977,20</b>                |                                |                                     |                               |   |   | <b>1.977,20</b>  |
| 2      | 21                    | 211000 Volksschulen                   |   | 39.645,73                      |                                | 3.161,47                            | 2.696,79                      | 2.338,30  | 4.884,55                                    | 52.726,84        |
|        | 24                    | 240100 Kindergarten Rainharterstraße  | 486,14  | 6.575,88                       |                                | 429,37                              | 231,82                        |   | 8.128,10                                    | 15.851,31        |
|        |                       | 240200 Kindergarten Spitalgasse       | 154,35  | 3.862,45                       |                                | 345,75                              | 277,62                        |   | 4.662,09                                    | 9.302,26         |
|        | 26                    | 262000 Fußballplätze                  |   | 556,88                         |                                |                                     |                               |   |   | 556,88           |
|        |                       | 264000 Kunsteislaufplatz              |   | 2.050,00                       |                                |                                     |                               |   |   | 2.050,00         |
|        | 27                    | 273000 Gemeindebücherei               |   | 1.908,21                       |                                |                                     |                               | 3.905,37  |   | 5.813,58         |
|        | <b>Summe Gruppe 2</b> |                                       |   | <b>640,49</b>                  | <b>54.599,15</b>               |                                     | <b>3.936,59</b>               | <b>3.206,23</b>                                 | <b>6.243,67</b>                             | <b>17.674,74</b> |
| 3      | 36                    | 360000 Heimatmuseen                   |   | 10.968,62                      |                                |                                     |                               |   |   | 10.968,62        |
|        |                       | 363000 Grünanlagen und Ortsbildpflege | 868,24  |                                | 1.036,10                       |                                     |                               |   | 1.649,84                                    | 3.554,18         |
|        | 38                    | 380000 Einrichtungen der Kulturpflege |   | 3.430,25                       |                                |                                     |                               |   |   | 3.430,25         |
|        | <b>Summe Gruppe 3</b> |                                       |   | <b>868,24</b>                  | <b>14.398,87</b>               | <b>1.036,10</b>                     |                               |   | <b>1.649,84</b>                             | <b>17.953,05</b> |
| 5      | 53                    | 530000 Rotes Kreuz                    |   | 1.348,48                       |                                |                                     |                               |   |   | 1.348,48         |
|        | <b>Summe Gruppe 5</b> |                                       |   | <b>1.348,48</b>                |                                |                                     |                               |   |   | <b>1.348,48</b>  |



**Rechnungsabschluss 2016  
Nachweis über Ge. und Verbrauchsgüter**

| Gruppe                | Abschnitt             | Ansatz   | Geringwertige<br>Wirtschaftsgüter<br>400000 - 400999 | Brennstoffe<br>451000 - 451999 | Treibstoffe<br>452000 - 452999 | Reinigungsmittel<br>454000 - 454999 | Büromittel<br>456000 - 456999 | Druckwerke,<br>Zeitschriften<br>457000 - 457999 | Sonstige<br>Verbrauchsgüter<br>459000 - 459999 | Gesamtsumme       |
|-----------------------|-----------------------|--|--|--------------------------------|--------------------------------|-------------------------------------|-------------------------------|---|--|-------------------|
| 6                     | 61                    | 617000 Bauhöfe                                     | 1.486,39   | 162,53                         | 8.289,20                       |                                     |                               |   |  | 9.938,12          |
|                       | <b>Summe Gruppe 6</b> |  | <b>1.486,39</b>                                      | <b>162,53</b>                  | <b>8.289,20</b>                |                                     |                               |   |  | <b>9.938,12</b>   |
| 7                     | 77                    | 771000 Maßnahmen zur Förderung des Fremdenverkehrs |  | 479,35                         |                                |                                     |                               |   |  | 479,35            |
|                       | <b>Summe Gruppe 7</b> |  |  | <b>479,35</b>                  |                                |                                     |                               |   |  | <b>479,35</b>     |
| 8                     | 81                    | 816000 Öffentliche Beleuchtung                     | 197,21   |                                | 920,84                         |                                     |                               |   |  | 1.118,05          |
|                       | 84                    | 842000 Waldbesitz                                  |  |                                | 1.463,91                       |                                     |                               |   |  | 1.463,91          |
|                       | 85                    | 850000 Wasserversorgung                            | 200,86   |                                | 1.831,09                       |                                     |                               |   |  | 2.031,95          |
|                       |                       | 851000 Abwasserbeseitigung                         | 569,39   |                                | 1.124,69                       |                                     |                               |   |  | 1.694,08          |
|                       |                       | 853000 Miethausbesitz, Baurechtspacht              |  | 14.548,43                      |                                |                                     |                               |   |  | 14.548,43         |
|                       |                       | 859000 Freibad                                     |  | 156,81                         | 348,28                         | 193,92                              | 8,12                          |   |  | 707,13            |
| <b>Summe Gruppe 8</b> |                       | <b>967,46</b>                                      | <b>14.705,24</b>                                     | <b>5.688,81</b>                | <b>193,92</b>                  | <b>8,12</b>                         |                               |   | <b>21.563,55</b>                               |                   |
| <b>Summe gesamt</b>   |                       |  | <b>3.962,58</b>                                      | <b>98.754,83</b>               | <b>15.014,11</b>               | <b>5.772,15</b>                     | <b>4.203,03</b>               | <b>23.502,88</b>                                | <b>19.324,58</b>                               | <b>170.534,16</b> |



## **Nachweis über sonst. Verw./Betriebsaufwand**

**Rechnungsabschluss 2016**  
**Nachweis über sonst. Verw./Betriebsaufwand**

| Gruppe                | Abschnitt             | Ansatz   | Strom<br>600000 - 600999     | Instandhaltung von<br>Grund und Boden<br>610000 - 610999 | Instandhaltung Straßen<br>611000 - 611999 | Instandhaltung<br>sonstige Grundstücke<br>613000 - 613999 | Instandhaltung<br>Gebäude<br>614000 - 614999 | Instandhaltung<br>Fahrzeuge<br>617000 - 617999 | Instandhaltung<br>Einrichtung<br>618000 - 618999 | Instandhaltung<br>Sonderanlagen<br>619000 - 619999 | Postdienste<br>630000 - 630999 | Telekomm. Dienste<br>631000 - 631999 | Rechtskosten<br>640000 - 640999 |                 |
|-----------------------|-----------------------|--|------------------------------|--|---|---|--|--|--|--|--------------------------------|--------------------------------------|---------------------------------|-----------------|
| 0                     | 00                    | 000000 Gemeindepolitiker                                 |                              |  |   |   |  |  |  |  |                                | 573,07                               |                                 |                 |
|                       | 01                    | 010000 Gemeindeamt                                       | 2.572,98                     |  |   |   | 669,44                                       |  |  |  | 19.608,61                      | 6.035,93                             | 4.610,10                        |                 |
|                       |                       | 015000 Pressestelle, Amtsblatt und Öffentlichkeitsarbeit |                              |  |   |   |  |  |  | 338,69   |                                |                                      |                                 |                 |
|                       |                       | 016000 Elektronische Datenverarbeitung                   |                              |  |   |   |  |  |  | 24.503,96  |                                |                                      |                                 |                 |
|                       | 02                    | 022000 Standesamt  |                              |  |   |   |  |  |  |  |                                |                                      |                                 |                 |
|                       |                       | 024000 Wahlamt   |                              |  |   |   |  |  |  |  |                                |                                      |                                 |                 |
|                       | 09                    | 091000 Personalausbildung und Personalfortbildung        |                              |  |   |   |  |  |  |  |                                |                                      |                                 |                 |
|                       |                       | 094000 Gemeinschaftspflege                               |                              |  |   |   |  |  |  |  |                                |                                      |                                 |                 |
|                       | <b>Summe Gruppe 0</b> |  |                              | <b>2.572,98</b>  |   |   |  | <b>669,44</b>                                  |  | <b>24.842,65</b>                                   |                                | <b>19.608,61</b>                     | <b>6.609,00</b>                 | <b>4.610,10</b> |
|                       | 1                     | 13   | 131000 Bau- und Feuerpolizei |  |   |   |  |  |  |  |                                |                                      |                                 |                 |
| 16                    |                       | 163000 Freiwillige Feuerwehren                           | 12.169,55                    |  |   |   | 8.779,47                                     |  |  |  |                                |                                      |                                 |                 |
|                       |                       | 163100 Freiwillige Feuerwehr                             |                              |  |   |   |  |  |  |  |                                |                                      |                                 |                 |
| 17                    |                       | 179000 Sonstige Einrichtungen und Maßnahmen              |                              |  |   |   |  |  |  |  |                                |                                      |                                 |                 |
| <b>Summe Gruppe 1</b> |                       |  | <b>12.169,55</b>             |  |   |   | <b>8.779,47</b>                              |  |  |  |                                |                                      |                                 |                 |
| 2                     | 21                    | 211000 Volksschulen                                      | 6.447,05                     |  |   |   | 6.561,67                                     |  | 1.033,83   |  | 35,84                          | 737,40                               |                                 |                 |
|                       | 24                    | 240100 Kindergarten Rainharterstraße                     | 913,24                       |  |   |   | 2.432,39                                     |  |  |  |                                | 379,92                               |                                 |                 |

**Rechnungsabschluss 2016**  
**Nachweis über sonst. Verw./Betriebsaufwand**

| Gruppe                | Abschnitt             | Ansatz   | Zinsen<br>650000 - 650999    | Versicherungen<br>670000 - 670999 | Mieten<br>700000 - 700999 | Leasing<br>701000 - 701999 | Öffentliche Abgaben<br>710000 - 710999 | Entgelte für sonstige<br>Leistungen von<br>Einzelpersonen<br>727000 - 727999 | Entgelte für sonstige<br>Leistungen von Firmen<br>728000 - 728999 | Gesamtsumme      |
|-----------------------|-----------------------|--|------------------------------|-----------------------------------|---------------------------|----------------------------|--|--|---|------------------|
| 0                     | 00                    | 000000 Gemeindepolitiker                                 |                              | 3.113,69                          |                           |                            |  |  |   | 3.686,76         |
|                       | 01                    | 010000 Gemeindeamt                                       |                              | 2.818,48                          |                           |                            | 895,79                                 |  | 8.250,50  | 45.461,83        |
|                       |                       | 015000 Pressestelle, Amtsblatt und Öffentlichkeitsarbeit |                              |                                   |                           |                            |  |  | 548,50  | 887,19           |
|                       |                       | 016000 Elektronische Datenverarbeitung                   |                              |                                   |                           |                            |  |  |   | 24.503,96        |
|                       | 02                    | 022000 Standesamt  |                              |                                   |                           |                            |  |  | 529,00  | 529,00           |
|                       |                       | 024000 Wahlamt   |                              |                                   |                           |                            |  |  | 9.360,26  | 9.360,26         |
|                       | 09                    | 091000 Personalausbildung und Personalfortbildung        |                              |                                   |                           |                            |  |  | 3.048,04  | 3.048,04         |
|                       |                       | 094000 Gemeinschaftspflege                               |                              |                                   |                           |                            |  |  | 2.716,90  | 2.716,90         |
|                       | <b>Summe Gruppe 0</b> |  |                              |                                   | <b>5.932,17</b>           |                            |  | <b>895,79</b>  | <b>24.453,20</b>  | <b>90.193,94</b> |
|                       | 1                     | 13   | 131000 Bau- und Feuerpolizei |                                   |                           |                            |  |  |   | 113,88           |
| 16                    |                       | 163000 Freiwillige Feuerwehren                           |                              | 10.322,32                         | 32.500,00                 |                            | 4.407,56                               |  | 9.279,00  | 77.457,90        |
|                       |                       | 163100 Freiwillige Feuerwehr                             | 135,06                       |                                   |                           |                            |  |  |   | 135,06           |
| 17                    |                       | 179000 Sonstige Einrichtungen und Maßnahmen              | 544,47                       |                                   |                           |                            |  |  |   | 544,47           |
| <b>Summe Gruppe 1</b> |                       |  | <b>679,53</b>                | <b>10.322,32</b>                  | <b>32.500,00</b>          |                            | <b>4.407,56</b>                        | <b>9.392,88</b>  | <b>78.251,31</b>  |                  |
| 2                     | 21                    | 211000 Volksschulen                                      | 4.815,23                     | 5.580,26                          |                           |                            | 7.191,47                               |  | 29.129,13   | 61.531,88        |
|                       | 24                    | 240100 Kindergarten Rainharterstraße                     | 1.421,07                     | 1.930,28                          |                           |                            | 6.041,39                               |  | 12.138,00   | 25.256,29        |

**Rechnungsabschluss 2016**  
**Nachweis über sonst. Verw./Betriebsaufwand**

| Gruppe                | Abschnitt             | Ansatz                                      | Strom<br>600000 - 600999 | Instandhaltung von<br>Grund und Boden<br>610000 - 610999 | Instandhaltung Straßen<br>611000 - 611999 | Instandhaltung<br>sonstige Grundstücke<br>613000 - 613999 | Instandhaltung<br>Gebäude<br>614000 - 614999 | Instandhaltung<br>Fahrzeuge<br>617000 - 617999 | Instandhaltung<br>Einrichtung<br>618000 - 618999 | Instandhaltung<br>Sonderanlagen<br>619000 - 619999 | Postdienste<br>630000 - 630999 | Telekomm. Dienste<br>631000 - 631999 | Rechtskosten<br>640000 - 640999 |  |
|-----------------------|-----------------------|---|--------------------------|--|---|---|--|--|--|--|--------------------------------|--------------------------------------|---------------------------------|--|
| 2                     | 24                    | 240200 Kindergarten Spitalgasse             | 615,22                   |  |   |   | 1.481,07                                     |  |  |  |                                | 288,30                               |                                 |  |
|                       | 25                    | 259000 Jugendförderung                      |                          |  |   |   |  |  |  |  |                                |                                      |                                 |  |
|                       | 26                    | 262000 Fußballplätze                        |                          |  |   |   |  |  |  | 1.290,05   |                                |                                      |                                 |  |
|                       |                       | 264000 Kunsteislaufplatz                    |                          |  |   |   |  |  |  | 1.448,99   |                                |                                      |                                 |  |
|                       |                       | 265000 Tennisplätze                         |                          |  |   |   |  |  |  | 1.996,69   |                                |                                      |                                 |  |
|                       | 27                    | 273000 Gemeindebücherei                     |                          |  |   |   |  |  | 239,74   |  |                                |                                      |                                 |  |
|                       | <b>Summe Gruppe 2</b> |   |                          | <b>7.975,51</b>  |   |   |  | <b>10.475,13</b>                               |  | <b>6.009,30</b>                                    |                                | <b>35,84</b>                         | <b>1.405,62</b>                 |  |
| 3                     | 32                    | 321000 Musikschulen und -vereine            |                          |  |   |   |  |  | 90,90  |  |                                |                                      |                                 |  |
|                       | 36                    | 360000 Heimatmuseen                         | 1.605,62                 |  |   |   | 13.589,52                                    |  |  |  |                                |                                      |                                 |  |
|                       |                       | 362000 Denkmalpflege                        |                          |  |   |   |  |  |  |  |                                |                                      |                                 |  |
|                       |                       | 363000 Grünanlagen und Ortsbildpflege       | 684,83                   |  |   |   |  | 2.861,31                                       | 9.097,89   |  |                                |                                      |                                 |  |
|                       | 38                    | 380000 Einrichtungen der Kulturpflege       |                          |  |   |   |  |  |  |  |                                |                                      |                                 |  |
|                       | 39                    | 390000 Kirchliche Angelegenheiten           | 1.056,47                 |  |   |   | 25,79  |  |  |  |                                |                                      |                                 |  |
| <b>Summe Gruppe 3</b> |                       |   | <b>3.346,92</b>          |  |   |   | <b>13.615,31</b>                             | <b>2.861,31</b>                                | <b>9.188,79</b>                                  |  |                                |                                      |                                 |  |
| 5                     | 52                    | 527000 Umweltschutz                         |                          |  |   |   |  |  |  |  |                                |                                      |                                 |  |
|                       |                       | 529000 Sonstige Einrichtungen und Maßnahmen |                          |  |   |   |  |  |  |  |                                |                                      |                                 |  |

**Rechnungsabschluss 2016**  
**Nachweis über sonst. Verw./Betriebsaufwand**

| Gruppe                | Abschnitt             | Ansatz                                      | Zinsen<br>650000 - 650999 | Versicherungen<br>670000 - 670999 | Mieten<br>700000 - 700999 | Leasing<br>701000 - 701999 | Öffentliche Abgaben<br>710000 - 710999 | Entgelte für sonstige<br>Leistungen von<br>Einzelpersonen<br>727000 - 727999 | Entgelte für sonstige<br>Leistungen von Firmen<br>728000 - 728999 | Gesamtsumme       |                   |
|-----------------------|-----------------------|---|---------------------------|-----------------------------------|---------------------------|----------------------------|--|--|---|-------------------|-------------------|
| 2                     | 24                    | 240200 Kindergarten Spitalgasse             | 877,09                    | 121,05                            |                           |                            | 3.762,09                               |  | 8.111,50  | 15.256,32         |                   |
|                       | 25                    | 259000 Jugendförderung                      |                           |                                   |                           |                            | 702,52                                 |  | 2.599,50  | 3.302,02          |                   |
|                       | 26                    | 262000 Fußballplätze                        |                           | 2.499,29                          |                           |                            |  | 4.445,38   |   | 17.664,50         | 25.899,22         |
|                       |                       | 264000 Kunsteislaufplatz                    |                           | 709,31                            |                           |                            |  |  |   | 330,00            | 2.488,30          |
|                       |                       | 265000 Tennisplätze                         |                           |                                   |                           | 26.400,00                  |  | 104,75   |   | 3.138,50          | 31.639,94         |
|                       | 27                    | 273000 Gemeindebücherei                     |                           |                                   |                           |                            |  |  | 71,00   | 310,74            |                   |
|                       | <b>Summe Gruppe 2</b> |   |                           | <b>7.113,39</b>                   | <b>10.840,19</b>          | <b>26.400,00</b>           |  | <b>22.247,60</b>   |   | <b>73.182,13</b>  | <b>165.684,71</b> |
| 3                     | 32                    | 321000 Musikschulen und -vereine            |                           |                                   | 7.804,79                  |                            |  |  |   | 7.895,69          |                   |
|                       | 36                    | 360000 Heimatmuseen                         |                           |                                   |                           |                            | 842,69                                 |  | 2.470,50  | 18.508,33         |                   |
|                       |                       | 362000 Denkmalpflege                        |                           |                                   |                           |                            |  |  | 6.958,51  | 6.958,51          |                   |
|                       |                       | 363000 Grünanlagen und Ortsbildpflege       |                           | 169,24                            |                           |                            | 32,01                                  |  | 87.313,00   | 100.158,28        |                   |
|                       | 38                    | 380000 Einrichtungen der Kulturpflege       |                           |                                   |                           |                            |  | 8,64   | 32.020,17   | 32.028,81         |                   |
|                       | 39                    | 390000 Kirchliche Angelegenheiten           |                           | 1.507,00                          |                           |                            | 2.328,37                               |  | 3.057,50  | 7.975,13          |                   |
| <b>Summe Gruppe 3</b> |                       |   |                           | <b>1.676,24</b>                   | <b>7.804,79</b>           |                            | <b>3.203,07</b>                        | <b>8,64</b>  | <b>131.819,68</b>   | <b>173.524,75</b> |                   |
| 5                     | 52                    | 527000 Umweltschutz                         |                           |                                   |                           |                            |  |  | 1.314,46  | 1.314,46          |                   |
|                       |                       | 529000 Sonstige Einrichtungen und Maßnahmen |                           |                                   |                           |                            |  |  | 1.335,00  | 1.335,00          |                   |

**Rechnungsabschluss 2016**  
**Nachweis über sonst. Verw./Betriebsaufwand**

| Gruppe | Abschnitt             | Ansatz  | Strom<br>600000 - 600999 | Instandhaltung von<br>Grund und Boden<br>610000 - 610999 | Instandhaltung Straßen<br>611000 - 611999 | Instandhaltung<br>sonstige Grundstücke<br>613000 - 613999 | Instandhaltung<br>Gebäude<br>614000 - 614999 | Instandhaltung<br>Fahrzeuge<br>617000 - 617999 | Instandhaltung<br>Einrichtung<br>618000 - 618999 | Instandhaltung<br>Sonderanlagen<br>619000 - 619999 | Postdienste<br>630000 - 630999 | Telekomm. Dienste<br>631000 - 631999 | Rechtskosten<br>640000 - 640999 |
|--------|-----------------------|---|--------------------------|--|---|---|--|--|--|--|--------------------------------|--------------------------------------|---------------------------------|
| 5      | 53                    | 530000 Rotes Kreuz  |                          |  |   |   |  |  | 948,11   |  |                                |                                      |                                 |
|        | <b>Summe Gruppe 5</b> |   |                          |  |   |   |  |  | <b>948,11</b>                                    |  |                                |                                      |                                 |
| 6      | 61                    | 612000 Gemeindestraßen                                      |                          |  | 22.836,47                                 | 626,58  |  |  |  |  |                                |                                      |                                 |
|        |                       | 617000 Bauhöfe  | 5.322,09                 |  |   |   | 2.146,33                                     | 7.575,29                                       | 38,16  |  |                                | 326,89                               |                                 |
|        | 63                    | 639000 Wasserschutz sonstige Einrichtungen<br>und Maßnahmen |                          |  |   | 4.239,10  |  |  |  |  |                                |                                      |                                 |
|        | 64                    | 649000 Wartehäuschen und Haltestellen                       |                          |  |   |   |  |  |  |  |                                |                                      |                                 |
|        | <b>Summe Gruppe 6</b> |   | <b>5.322,09</b>          |  | <b>22.836,47</b>                          | <b>4.865,68</b>   | <b>2.146,33</b>                              | <b>7.575,29</b>                                | <b>38,16</b>                                     |  |                                | <b>326,89</b>                        |                                 |
| 7      | 71                    | 710000 Land- und Forstwirtschaftlicher Weg<br>ebau          |                          |  | 25.725,00                                 |   |  |  |  |  |                                |                                      |                                 |
|        | 74                    | 742000 Zuchtierförderung                                    |                          |  |   |   |  |  |  |  |                                |                                      |                                 |
|        | 77                    | 771000 Maßnahmen zur Förderung des Fremden<br>verkehrs      | 41,80                    |  |   |   | 1.031,96                                     | 7.729,35                                       | 48,62  |  |                                | 73,12                                |                                 |
|        | <b>Summe Gruppe 7</b> |   | <b>41,80</b>             |  | <b>25.725,00</b>                          |   | <b>1.031,96</b>                              | <b>7.729,35</b>                                | <b>48,62</b>                                     |  |                                | <b>73,12</b>                         |                                 |
| 8      | 81                    | 812000 WC-Anlagen   |                          |  |   |   | 30.435,40                                    |  |  |  |                                |                                      |                                 |
|        |                       | 813000 Müllbeseitigung                                      |                          |  |   |   |  |  |  |  |                                |                                      |                                 |
|        |                       | 814000 Straßenreinigung, Winterdienst                       |                          |  |   |   |  |  | 1.644,24   |  |                                |                                      |                                 |
|        |                       | 815000 Park- und Gartenanlagen                              |                          |  |   |   |  |  |  | 31.297,74  |                                |                                      |                                 |
|        |                       | 816000 Öffentliche Beleuchtung                              | 35.409,06                |  |   |   |  | 1.304,40                                       | 14.626,53  |  |                                | 73,48                                |                                 |
|        |                       | 817000 Friedhöfe  | 1.992,84                 |  |   |   | 12.680,72                                    |  |  |  |                                |                                      |                                 |



**Rechnungsabschluss 2016**  
**Nachweis über sonst. Verw./Betriebsaufwand**

| Gruppe | Abschnitt             | Ansatz  | Zinsen<br>650000 - 650999 | Versicherungen<br>670000 - 670999 | Mieten<br>700000 - 700999 | Leasing<br>701000 - 701999 | Öffentliche Abgaben<br>710000 - 710999 | Entgelte für sonstige<br>Leistungen von<br>Einzelpersonen<br>727000 - 727999 | Entgelte für sonstige<br>Leistungen von Firmen<br>728000 - 728999 | Gesamtsumme       |
|--------|-----------------------|---|---------------------------|-----------------------------------|---------------------------|----------------------------|--|--|---|-------------------|
| 5      | 53                    | 530000 Rotes Kreuz  |                           |                                   |                           |                            |  |  | 2.297,00  | 3.245,11          |
|        | <b>Summe Gruppe 5</b> |   |                           |                                   |                           |                            |  |  | <b>4.946,46</b>   | <b>5.894,57</b>   |
| 6      | 61                    | 612000 Gemeindestraßen                                      | 3.068,63                  | 684,17                            |                           | 229,24                     |  |  | 77.012,12   | 104.457,21        |
|        |                       | 617000 Bauhöfe  |                           | 5.752,82                          | 48.000,00                 |                            | -728,16                                |  | 17.952,00   | 86.385,42         |
|        | 63                    | 639000 Wasserschutz sonstige Einrichtungen<br>und Maßnahmen |                           |                                   |                           |                            |  |  | 3.005,50  | 7.244,60          |
|        | 64                    | 649000 Wartehäuschen und Haltestellen                       |                           |                                   |                           |                            |  |  | 2.052,46  | 2.052,46          |
|        | <b>Summe Gruppe 6</b> |   | <b>3.068,63</b>           | <b>6.436,99</b>                   | <b>48.000,00</b>          | <b>229,24</b>              | <b>-728,16</b>                         |  | <b>100.022,08</b>   | <b>200.139,69</b> |
| 7      | 71                    | 710000 Land- und Forstwirtschaftlicher Weg<br>ebau          |                           |                                   |                           |                            |  |  | 7.743,00  | 33.468,00         |
|        | 74                    | 742000 Zuchtierförderung                                    |                           |                                   |                           |                            |  |  | 3.010,76  | 3.010,76          |
|        | 77                    | 771000 Maßnahmen zur Förderung des Fremden<br>verkehrs      |                           | 242,09                            |                           |                            | 1.102,43                               |  | 8.169,00  | 18.438,37         |
|        | <b>Summe Gruppe 7</b> |   |                           | <b>242,09</b>                     |                           |                            | <b>1.102,43</b>                        |  | <b>18.922,76</b>  | <b>54.917,13</b>  |
| 8      | 81                    | 812000 WC-Anlagen   |                           |                                   |                           |                            |  |  | 23.171,50   | 53.606,90         |
|        |                       | 813000 Müllbeseitigung                                      |                           |                                   |                           |                            |  |  | 13.125,47   | 13.125,47         |
|        |                       | 814000 Straßenreinigung, Winterdienst                       |                           |                                   |                           |                            |  |  | 17.932,43   | 19.576,67         |
|        |                       | 815000 Park- und Gartenanlagen                              |                           | 10,48                             |                           |                            |  |  | 43.735,50   | 75.043,72         |
|        |                       | 816000 Öffentliche Beleuchtung                              |                           | 921,81                            |                           |                            |  |  | 7.045,00  | 59.380,28         |
|        |                       | 817000 Friedhöfe  |                           | 20,06                             |                           |                            | 2.313,39                               |  | 63.849,56   | 80.856,57         |

**Rechnungsabschluss 2016**  
**Nachweis über sonst. Verw./Betriebsaufwand**

| Gruppe              | Abschnitt             | Ansatz  | Strom<br>600000 - 600999 | Instandhaltung von<br>Grund und Boden<br>610000 - 610999 | Instandhaltung Straßen<br>611000 - 611999 | Instandhaltung<br>sonstige Grundstücke<br>613000 - 613999 | Instandhaltung<br>Gebäude<br>614000 - 614999 | Instandhaltung<br>Fahrzeuge<br>617000 - 617999 | Instandhaltung<br>Einrichtung<br>618000 - 618999 | Instandhaltung<br>Sonderanlagen<br>619000 - 619999 | Postdienste<br>630000 - 630999 | Telekomm. Dienste<br>631000 - 631999 | Rechtskosten<br>640000 - 640999 |  |
|---------------------|-----------------------|---|--------------------------|--|---|---|--|--|--|--|--------------------------------|--------------------------------------|---------------------------------|--|
| 8                   | 82                    | 821000 Fuhrpark   | 1.595,01                 |  |   |   |  | 1.504,87                                       |  |  |                                |                                      |                                 |  |
|                     |                       | 827000 Öffentliche Waagen                                     | 509,19                   |  |   |   |  |  |  |  |                                |                                      |                                 |  |
|                     |                       | 828000 Sonstige Märkte  |                          |  |   |   |  |  |  |  |                                |                                      |                                 |  |
|                     | 84                    | 840000 landw. Grundbesitz                                     |                          |  |   |   |  |  |  |  |                                |                                      |                                 |  |
|                     |                       | 842000 Waldbesitz   |                          |  | 12.779,47                                 |   |  |  | 1.492,56   |  |                                |                                      |                                 |  |
|                     | 85                    | 850000 Wasserversorgung                                       | 29.385,55                |  |   |   |  |  | 1.090,00   | 64.658,69  |                                |                                      | 2.127,65                        |  |
|                     |                       | 851000 Abwasserbeseitigung                                    | 21.293,31                |  |   |   |  |  | 1.175,97   | 34.562,81  |                                |                                      | 1.495,70                        |  |
|                     |                       | 853000 Miethausbesitz, Baurechtspacht                         | 1.626,70                 |  |   |   |  | 4.645,30                                       |  |  |                                |                                      |                                 |  |
|                     |                       | 853500 Burgruine Gars   | 1.203,89                 |  |   |   |  | 2.202,12                                       |  |  |                                |                                      |                                 |  |
|                     |                       | 858000 Zusammengefaßte Betriebe mit marktbestimmter Tätigkeit |                          |  |   |   |  |  |  |  |                                |                                      |                                 |  |
|                     |                       | 859000 Freibad  | 14.571,19                |  |   |   |  |  | 583,52   | 39.439,92  |                                |                                      | 263,60                          |  |
|                     |                       | 859200 Bad-Umbau  |                          |  |   |   |  |  |  |  |                                |                                      |                                 |  |
|                     | <b>Summe Gruppe 8</b> |   | <b>107.586,74</b>        | <b>12.779,47</b>   |   |   |  | <b>49.963,54</b>                               | <b>7.151,32</b>                                  | <b>154.932,19</b>                                  | <b>31.297,74</b>               |                                      | <b>3.960,43</b>                 |  |
| 9                   | 91                    | 910000 Geldverkehr  |                          |  |   |   |  |  |  |  |                                |                                      | 973,53                          |  |
|                     | <b>Summe Gruppe 9</b> |   |                          |  |   |   |  |  |  |  |                                |                                      | <b>973,53</b>                   |  |
| <b>Summe gesamt</b> |                       | <b>139.015,59</b>   | <b>12.779,47</b>         | <b>48.561,47</b>   | <b>4.865,68</b>                           | <b>86.681,18</b>  | <b>25.317,27</b>                             | <b>196.007,82</b>                              | <b>31.297,74</b>                                 | <b>19.644,45</b>                                   | <b>12.375,06</b>               | <b>5.583,63</b>                      |                                 |  |

**Rechnungsabschluss 2016**  
**Nachweis über sonst. Verw./Betriebsaufwand**


| Gruppe                | Abschnitt             | Ansatz  | Zinsen<br>650000 - 650999 | Versicherungen<br>670000 - 670999 | Mieten<br>700000 - 700999 | Leasing<br>701000 - 701999 | Öffentliche Abgaben<br>710000 - 710999 | Entgelte für sonstige<br>Leistungen von<br>Einzelpersonen<br>727000 - 727999 | Entgelte für sonstige<br>Leistungen von Firmen<br>728000 - 728999 | Gesamtsumme         |                   |
|-----------------------|-----------------------|---|---------------------------|-----------------------------------|---------------------------|----------------------------|--|--|---|---------------------|-------------------|
| 8                     | 82                    | 821000 Fuhrpark   | 20,26                     | 720,27                            |                           |                            |  |  |   | 3.840,41            |                   |
|                       |                       | 827000 Öffentliche Waagen                                     |                           |                                   |                           |                            |  |  |   | 509,19              |                   |
|                       |                       | 828000 Sonstige Märkte  |                           |                                   |                           |                            |  |  | 1.240,30  | 1.240,30            |                   |
|                       | 84                    | 840000 landw. Grundbesitz                                     |                           |                                   |                           |                            | 326,39                                 |  | 381,26  | 707,65              |                   |
|                       |                       | 842000 Waldbesitz   |                           |                                   |                           |                            | 1.275,06                               |  | 12.029,00   | 27.576,09           |                   |
|                       | 85                    | 850000 Wasserversorgung                                       | 22.324,24                 | 2.050,26                          |                           | 252,35                     | 18.145,57                              |  | 51.607,31   | 191.641,62          |                   |
|                       |                       | 851000 Abwasserbeseitigung                                    | 53.260,66                 | 2.664,97                          |                           |                            | 19.138,09                              |  | 58.728,08   | 192.319,59          |                   |
|                       |                       | 853000 Miethausbesitz, Baurechtspacht                         | 28,83                     | 2.328,14                          | 358,94                    |                            | 10.694,01                              |  | 5.950,00  | 25.631,92           |                   |
|                       |                       | 853500 Burgruine Gars   | 378,32                    | 242,09                            |                           |                            | 2.115,83                               |  | 6.310,75  | 12.453,00           |                   |
|                       |                       | 858000 Zusammengefaßte Betriebe mit marktbestimmter Tätigkeit | 779,49                    |                                   |                           |                            |  |  | 36.107,50   | 36.886,99           |                   |
|                       |                       | 859000 Freibad  | 634,31                    | 6.576,73                          |                           | 1.666,67                   | 3.838,65                               |  | 4.869,50  | 72.444,09           |                   |
|                       |                       | 859200 Bad-Umbau  | 186,99                    |                                   |                           |                            |  |  |   | 186,99              |                   |
|                       | <b>Summe Gruppe 8</b> |   |                           | <b>77.613,10</b>                  | <b>15.534,81</b>          | <b>358,94</b>              | <b>1.919,02</b>                        | <b>57.846,99</b>   |   | <b>346.083,16</b>   | <b>867.027,45</b> |
|                       | 9                     | 91  | 910000 Geldverkehr        |                                   |                           |                            |  | 0,03   |   | 2,15                | 975,71            |
| <b>Summe Gruppe 9</b> |                       |   |                           |                                   |                           | <b>0,03</b>                |  | <b>2,15</b>  | <b>975,71</b>   |                     |                   |
| <b>Summe gesamt</b>   |                       |   | <b>88.474,65</b>          | <b>50.984,81</b>                  | <b>115.063,73</b>         | <b>2.148,26</b>            | <b>88.975,31</b>                       | <b>8,64</b>  | <b>708.824,50</b>   | <b>1.636.609,26</b> |                   |



## Dienstpostenplan für das Haushaltsjahr 2016 RA

| Dienst-<br>zweig Nr. | Anzahl    | Verwendgs.-<br>gruppe             | Leistungs-<br>verwendg, | Funktions-<br>verwendg | Personal-<br>zulage |
|----------------------|-----------|-----------------------------------|-------------------------|------------------------|---------------------|
| 46                   | 1         | 6 halbtg.                         | 7                       |                        |                     |
| 69                   | 1         | 5                                 |                         | 7                      |                     |
| 71                   | 1         | 5                                 |                         | 7                      | ja                  |
| 71                   | 7         | 5 (1 halbt.)                      |                         |                        |                     |
| 2                    | 3         | 5                                 | 6                       |                        |                     |
| 6                    | 1         | 5                                 | 6                       |                        |                     |
| 2                    | 6         | 5                                 |                         |                        |                     |
|                      |           | (1 Monat)                         |                         |                        |                     |
| 2                    | 1 FV      | 5 (9 Monate)                      |                         |                        |                     |
| 7                    | 1         | 4                                 | 5                       |                        |                     |
| 7                    | 1         | 4                                 |                         |                        |                     |
| 8                    | 1         | 4                                 |                         |                        |                     |
| 10                   | 2         | 4                                 | 5                       |                        |                     |
| 10                   | 1         | 4                                 |                         |                        |                     |
| 10                   | 1 FV      | 4 (5 Monate)                      |                         |                        |                     |
| 11                   | 10        | 3 (7 halbtg.)<br>(1 halbtg. 3 MO) |                         |                        |                     |
| 12                   | 7         | 3 (7 halbtg.)                     |                         |                        |                     |
| 16                   | 5         | 3 (5 halbtg.)                     |                         |                        |                     |
| 17                   | 1 FV      | 1 (8 Monate)                      |                         |                        |                     |
| <b>Gesamt</b>        | <b>51</b> |                                   |                         |                        |                     |

Obmann der Personalvertretung:



Gerhard Fettingner



# **Darlehensnachweis nach Kategorie**

## Rechnungsabschluss 2016

Marktgemeinde Gars am Kamp

## Nachweis der Darlehensschulden und des Schuldendienstes (gemäß § 17 Abs. 2 Z. 4b VRV)

DVR-Nr: 0090531

| Kontonummer<br>Darl. Nr./Pos.   | Darlehensgeber/Sitz des Gläubigers<br>Aktenzahl<br>Beschlussdatum | Verwendungszweck<br>Genehmigungsdatum/Genehmigungsvermerk                      | Zinssatz<br>Laufzeit<br>Währung          | HH-Stelle Tilgung<br>HH-Stelle Zinsen | HH-Stelle Zugang<br>HH-Stelle Ersatz |
|---|---|--|--|---------------------------------------|--------------------------------------|
| <b>Schuldenart 1 lt. VRV Schulden, deren Schuldendienst mehr als zur Hälfte aus allgemeinen Deckungsmitteln getragen sind, soweit sie nicht ZZ. 2 bis 4 zuzuordnen sind</b> |   |  |  |                                       |                                      |
| 1045<br>1631004/1   | Raiffeisenbank Region Waldviertel Mitte 23-01.900.315 /A`         | Ankauf HLF 3 - FF Gars am Kamp<br><br>Unter 3 % des OH, keine Genehmigung      | 0,820%<br>12.10.2016 - 01.09.2036<br>EUR | 1/163100-346000<br>1/163100-650000    | 6/163100+346000                      |
| <b>Summe 163100</b>   |   |  |  |                                       |                                      |
| 842<br>1790044/1  | Sparkasse Horn AG, AT31 2022 1072 0704 7452 /AT<br>26.05.2015     | Katastrophenschutz-Halle Zitternberg<br><br>Keine Gen. gem. NÖ GO (Wertgrenze) | 0,750%<br>01.01.2015 - 31.12.2040<br>EUR | 1/179000-346000<br>1/179000-650000    | 6/179100+346000                      |
| <b>Summe 179000</b>   |   |  |  |                                       |                                      |
| 48<br>2110004/1   | RAIBA 20-01.900.315 /AT   | VS thermische Sanierung<br><br>keine   | 1,375%<br>01.01.2012 - 31.12.2028<br>EUR | 1/211000-346000<br>1/211000-650000    | 6/211000+346000<br>2/211000+861000   |
| 54<br>2110014/1   | Spark.Ho 7262-000107 /AT  | Volksschule-Energietechni  | 0,900%<br>01.01.2007 - 31.12.2023<br>EUR | 1/211000-346000<br>1/211000-650000    | 6/211000+346000<br>2/211000+861000   |
| <b>Summe 211000</b>   |   |  |  |                                       |                                      |
| 11<br>2400034/1   | Ld.-Hypo 0615-060496 /AT  | Kindergarten 1+2<br><br>VIII/1-1630  | 0,000%<br>01.01.1992 - 31.12.2016<br>EUR | 1/240100-344200                       |                                      |
| 12<br>2400044/1   | Ld.-Hypo 0615-062235 /AT  | Kindergarten 1+2<br><br>VIII/1-1630  | 0,000%<br>01.01.1993 - 31.12.2017<br>EUR | 1/240100-344200                       |                                      |
| 36<br>2400074/1   | PSK 117.2873 F1-EU-1161 /AT                                       | Kindergarten Rainh.str.<br><br>keine   | 0,598%<br>01.01.2004 - 31.12.2018<br>EUR | 1/240100-346000<br>1/240100-650000    | 6/240000+346000<br>2/240100+861000   |
| 51<br>2400064/1   | Spark.Ho 0062-001490 /AT  | KIGA 635014415/-14954<br><br>IVW3-D-3110601/010-01 635014954                   | 0,750%<br>01.01.2001 - 31.12.2018<br>EUR | 1/240100-346000<br>1/240100-650000    | 6/240000+346000<br>2/240100+861000   |
| <b>Summe 240100</b>   |   |  |  |                                       |                                      |
| 10<br>2400024/1   | Ld.-Hypo 0615-058033 /AT  | Kindergarten 3+4<br><br>VIII/1-2903  | 0,000%<br>01.01.1992 - 31.12.2016<br>EUR | 1/240200-344200                       |                                      |



**Rechnungsabschluss 2016**  
**Nachweis der Darlehensschulden und des Schuldendienstes (gemäß § 17 Abs. 2 Z. 4b VRV)**

| Kontonummer<br>Darl. Nr./Pos. | Ursprüngliche<br>Darlehenshöhe<br>Gesamt | Darlehensrest<br>Jahresanfang<br>Gesamt | Zugang            | Tilgung          | Zinsen          | Gesamt<br>Schuldendienst | Ersätze         | Nettoaufwand     | Darlehensrest<br>Jahresende<br>Gesamt |
|-------------------------------|--|---|-------------------|------------------|-----------------|--------------------------|-----------------|------------------|---------------------------------------|
| 1045<br>1631004/1             | 185.300,00                               |   | 185.300,00        | 2.316,25         | 135,06          | 2.451,31                 |                 | 2.451,31         | 182.983,75                            |
| <b>Summe 163100</b>           | <b>185.300,00</b>                        | <b>0,00</b>                             | <b>185.300,00</b> | <b>2.316,25</b>  | <b>135,06</b>   | <b>2.451,31</b>          | <b>0,00</b>     | <b>2.451,31</b>  | <b>182.983,75</b>                     |
| 842<br>1790044/1              | 70.000,00                                | 70.000,00                               |                   | 2.800,00         | 544,47          | 3.344,47                 |                 | 3.344,47         | 67.200,00                             |
| <b>Summe 179000</b>           | <b>70.000,00</b>                         | <b>70.000,00</b>                        | <b>0,00</b>       | <b>2.800,00</b>  | <b>544,47</b>   | <b>3.344,47</b>          | <b>0,00</b>     | <b>3.344,47</b>  | <b>67.200,00</b>                      |
| 48<br>2110004/1               | 325.000,00                               | 270.833,35                              |                   | 21.666,66        | 3.720,23        | 25.386,89                |                 | 25.386,89        | 249.166,69                            |
| 54<br>2110014/1               | 60.000,00                                | 30.000,00                               |                   | 4.000,00         | 261,00          | 4.261,00                 |                 | 4.261,00         | 26.000,00                             |
| <b>Summe 211000</b>           | <b>385.000,00</b>                        | <b>300.833,35</b>                       | <b>0,00</b>       | <b>25.666,66</b> | <b>3.981,23</b> | <b>29.647,89</b>         | <b>0,00</b>     | <b>29.647,89</b> | <b>275.166,69</b>                     |
| 11<br>2400034/1               | 36.336,00                                | 1.453,41                                |                   | 1.453,41         |                 | 1.453,41                 |                 | 1.453,41         | 0,00                                  |
| 12<br>2400044/1               | 16.715,00                                | 1.337,18                                |                   | 668,59           |                 | 668,59                   |                 | 668,59           | 668,59                                |
| 36<br>2400074/1               | 260.000,00                               | 80.510,00                               |                   | 26.632,57        | 566,90          | 27.199,47                |                 | 27.199,47        | 53.877,43                             |
| 51<br>2400064/1               | 632.254,00                               | 121.747,63                              |                   | 48.415,09        | 854,17          | 49.269,26                | 5.274,76        | 43.994,50        | 73.332,54                             |
| <b>Summe 240100</b>           | <b>945.305,00</b>                        | <b>205.048,22</b>                       | <b>0,00</b>       | <b>77.169,66</b> | <b>1.421,07</b> | <b>78.590,73</b>         | <b>5.274,76</b> | <b>73.315,97</b> | <b>127.878,56</b>                     |
| 10<br>2400024/1               | 51.016,00                                | 2.040,70                                |                   | 2.040,70         |                 | 2.040,70                 |                 | 2.040,70         | 0,00                                  |

Rechnungsabschluss 2016

Nachweis der Darlehensschulden und des Schuldendienstes (gemäß § 17 Abs. 2 Z. 4b VRV)

| Kontonummer<br>Darl. Nr./Pos.   | Darlehensgeber/Sitz des Gläubigers<br>Aktenzahl<br>Beschlussdatum           | Verwendungszweck<br>Genehmigungsdatum/Genehmigungsvermerk                 | Zinssatz<br>Laufzeit<br>Währung              | HH-Stelle Tilgung<br>HH-Stelle Zinsen | HH-Stelle Zugang<br>HH-Stelle Ersatz |
|---|---|---|--|---------------------------------------|--------------------------------------|
| <b>Schuldenart 1 lt. VRV Schulden, deren Schuldendienst mehr als zur Hälfte aus allgemeinen Deckungsmitteln getragen sind, soweit sie nicht ZZ. 2 bis 4 zuzuordnen sind</b> |   |   |  |                                       |                                      |
| 43<br>2400084/1   | Raiba 15-01.900.315 /AT   | KIGA-Spitalg. 635021179<br><br>FSA/KIGA-Fonds K4-B-2903                   | 1,375%<br><br>01.01.2009 - 31.12.2019<br>EUR | 1/240200-346000<br>1/240200-650000    | 6/240000+346000<br>2/240200+861000   |
| <b>Summe 240200</b>   |   |   |  |                                       |                                      |
| 39<br>6120024/1   | RAIBA 10-01.900.315 /AT   | Straßenbau 2006 F1-10243 (Zinsenzuschuß)<br><br>F1-F-10243/004            | 1,375%<br><br>01.01.2006 - 31.12.2016<br>EUR | 1/612000-346000<br>1/612000-650000    | 6/612000+346000<br>2/612000+861000   |
| 40<br>6120174/1   | Raiba 12-01.900.315 FSA /AT   | Strassenbau 2008 F1-10585 (Zinsenzuschuß)<br><br>F1-F-10585/001-2008      | 1,375%<br><br>01.01.2008 - 31.12.2018<br>EUR | 1/612000-346000<br>1/612000-650000    | 6/612000+346000<br>2/612000+861000   |
| 44<br>6120184/1   | Raiba 16-01.900.315 FSA /AT   | Strassenbau 2009 F1-10876 (Zinsenzuschuß)<br><br>FSA/KIGA-Fonds K4-B-2903 | 1,375%<br><br>01.01.2009 - 31.12.2019<br>EUR | 1/612000-346000<br>1/612000-650000    | 6/612000+346000<br>2/612000+861000   |
| 45<br>6120204/1   | RAIBA 17-01.900.315 /AT   | Strasse 2011 F1-IFS-1108<br><br>FSA/KIGA-Fonds K4-B-2903                  | 1,375%<br><br>01.01.2011 - 31.12.2021<br>EUR | 1/612000-346000<br>1/612000-650000    | 6/612000+346000<br>2/612000+861000   |
| 47<br>6120214/1   | RAIBA 19-01.900.315 /AT   | Str.bau 2012 F1-F-11268 (Zinsenzuschuß)<br><br>keine                      | 1,375%<br><br>01.01.2012 - 31.12.2022<br>EUR | 1/612000-346000<br>1/612000-650000    | 6/612000+346000<br>2/612000+861000   |
| 50<br>6120044/1   | Spark.Ho 0062-001409 /AT  | Straßenbau F1-5711<br><br>IVW3-D-3110601/009 FSA-                         | 0,785%<br><br>01.01.2000 - 31.12.2016<br>EUR | 1/612000-346000<br>1/612000-650000    | 6/612000+346000<br>2/612000+861000   |
| 53<br>6120134/1   | Spark.Ho 7262-000099 /AT  | Strassenbau 07 F1-10423<br><br>F1-F-10423                                 | 0,900%<br><br>01.01.2007 - 31.12.2018<br>EUR | 1/612000-346000<br>1/612000-650000    | 6/612000+346000<br>2/612000+861000   |
| <b>Summe 612000</b>   |   |   |  |                                       |                                      |
| 1046<br>8210004/1   | Raiffeisenbank Region Waldviertel Mitte 22-01.900.315 /A`<br><br>27.09.2016 | Anschaffung Garser Ecomobil<br><br>Unter 3 % des OH, keine Genehmigung    | 0,820%<br><br>01.10.2016 - 30.09.2026<br>EUR | 1/821000-346000<br>1/821000-650000    | 6/821000+346000                      |
| <b>Summe 821000</b>   |   |   |  |                                       |                                      |

**Rechnungsabschluss 2016**  
**Nachweis der Darlehensschulden und des Schuldendienstes (gemäß § 17 Abs. 2 Z. 4b VRV)**

| Kontonummer<br>Darl. Nr./Pos. | Ursprüngliche<br>Darlehenshöhe<br>Gesamt | Darlehensrest<br>Jahresanfang<br>Gesamt | Zugang           | Tilgung          | Zinsen          | Gesamt<br>Schuldendienst | Ersätze         | Nettoaufwand     | Darlehensrest<br>Jahresende<br>Gesamt |
|-------------------------------|--|---|------------------|------------------|-----------------|--------------------------|-----------------|------------------|---------------------------------------|
| 43<br>2400084/1               | 180.000,00                               | 70.200,00                               |                  | 17.550,00        | 877,09          | 18.427,09                | 2.410,80        | 16.016,29        | 52.650,00                             |
| <b>Summe 240200</b>           | <b>231.016,00</b>                        | <b>72.240,70</b>                        | <b>0,00</b>      | <b>19.590,70</b> | <b>877,09</b>   | <b>20.467,79</b>         | <b>2.410,80</b> | <b>18.056,99</b> | <b>52.650,00</b>                      |
| 39<br>6120024/1               | 192.800,00                               | 6.000,00                                |                  | 6.000,00         | 41,25           | 6.041,25                 | 4,84            | 6.036,41         | 0,00                                  |
| 40<br>6120174/1               | 178.400,00                               | 53.520,00                               |                  | 17.840,00        | 676,28          | 18.516,28                | 32,82           | 18.483,46        | 35.680,00                             |
| 44<br>6120184/1               | 100.000,00                               | 40.000,00                               |                  | 10.000,00        | 499,77          | 10.499,77                | 180,43          | 10.319,34        | 30.000,00                             |
| 45<br>6120204/1               | 100.000,00                               | 60.000,00                               |                  | 10.000,00        | 380,23          | 10.380,23                | 721,88          | 9.658,35         | 50.000,00                             |
| 47<br>6120214/1               | 100.000,00                               | 70.000,00                               |                  | 10.000,00        | 928,59          | 10.928,59                | 343,70          | 10.584,89        | 60.000,00                             |
| 50<br>6120044/1               | 203.500,00                               | 16.141,97                               |                  | 16.141,97        | 95,24           | 16.237,21                |                 | 16.237,21        | 0,00                                  |
| 53<br>6120134/1               | 186.800,00                               | 46.700,00                               |                  | 18.680,00        | 378,27          | 19.058,27                | 25,68           | 19.032,59        | 28.020,00                             |
| <b>Summe 612000</b>           | <b>1.061.500,00</b>                      | <b>292.361,97</b>                       | <b>0,00</b>      | <b>88.661,97</b> | <b>2.999,63</b> | <b>91.661,60</b>         | <b>1.309,35</b> | <b>90.352,25</b> | <b>203.700,00</b>                     |
| 1046<br>8210004/1             | 27.800,00                                |   | 27.800,00        | 1.390,00         | 20,26           | 1.410,26                 |                 | 1.410,26         | 26.410,00                             |
| <b>Summe 821000</b>           | <b>27.800,00</b>                         | <b>0,00</b>                             | <b>27.800,00</b> | <b>1.390,00</b>  | <b>20,26</b>    | <b>1.410,26</b>          | <b>0,00</b>     | <b>1.410,26</b>  | <b>26.410,00</b>                      |

**Rechnungsabschluss 2016**

**Nachweis der Darlehensschulden und des Schuldendienstes (gemäß § 17 Abs. 2 Z. 4b VRV)**

| Kontonummer<br>Darl. Nr./Pos. | Darlehensgeber/Sitz des Gläubigers<br>Aktenzahl<br>Beschlussdatum | Verwendungszweck<br>Genehmigungsdatum/Genehmigungsvermerk | Zinssatz<br>Laufzeit<br>Währung | HH-Stelle Tilgung<br>HH-Stelle Zinsen | HH-Stelle Zugang<br>HH-Stelle Ersatz |
|-------------------------------|---|---|---------------------------------|---------------------------------------|--------------------------------------|
|-------------------------------|---|---|---------------------------------|---------------------------------------|--------------------------------------|

**Schuldenart 1 lt. VRV Schulden, deren Schuldendienst mehr als zur Hälfte aus allgemeinen Deckungsmitteln getragen sind, soweit sie nicht ZZ. 2 bis 4 zuzuordnen sind**

|                  |  |   |  |                                    |                 |
|------------------|--|---|--|------------------------------------|-----------------|
| 961<br>8580004/1 | Sparkasse Horn AG AT13 2022 1072 0705 1074 /AT<br>15.02.2016 | Burg Gars Nordturm<br>Unter 3 % des OH, keine Genehmigung | 0,790%<br>01.06.2016 - 31.12.2040<br>EUR | 1/858000-346000<br>1/858000-650000 | 6/858000+346000 |
|------------------|--|---|--|------------------------------------|-----------------|

**Summe 858000**

**Summe Schuldenart 1 lt. VRV**

**Rechnungsabschluss 2016**  
**Nachweis der Darlehensschulden und des Schuldendienstes (gemäß § 17 Abs. 2 Z. 4b VRV)**

| Kontonummer<br>Darl. Nr./Pos.      | Ursprüngliche<br>Darlehenshöhe<br>Gesamt | Darlehensrest<br>Jahresanfang<br>Gesamt | Zugang            | Tilgung           | Zinsen           | Gesamt<br>Schuldendienst | Ersätze         | Nettoaufwand      | Darlehensrest<br>Jahresende<br>Gesamt |
|------------------------------------|--|---|-------------------|-------------------|------------------|--------------------------|-----------------|-------------------|---------------------------------------|
| 961<br>8580004/1                   | 149.700,00                               |   | 134.700,00        | 4.491,00          | 779,49           | 5.270,49                 |                 | 5.270,49          | 130.209,00                            |
| <b>Summe 858000</b>                | <b>149.700,00</b>                        | <b>0,00</b>                             | <b>134.700,00</b> | <b>4.491,00</b>   | <b>779,49</b>    | <b>5.270,49</b>          | <b>0,00</b>     | <b>5.270,49</b>   | <b>130.209,00</b>                     |
| <b>Summe Schuldenart 1 lt. VRV</b> | <b>3.055.621,00</b>                      | <b>940.484,24</b>                       | <b>347.800,00</b> | <b>222.086,24</b> | <b>10.758,30</b> | <b>232.844,54</b>        | <b>8.994,91</b> | <b>223.849,63</b> | <b>1.066.198,00</b>                   |

## Rechnungsabschluss 2016

Marktgemeinde Gars am Kamp

## Nachweis der Darlehensschulden und des Schuldendienstes (gemäß § 17 Abs. 2 Z. 4b VRV)

DVR-Nr: 0090531

| Kontonummer<br>Darl. Nr./Pos.   | Darlehensgeber/Sitz des Gläubigers<br>Aktenzahl<br>Beschlussdatum        | Verwendungszweck<br>Genehmigungsdatum/Genehmigungsvermerk  | Zinssatz<br>Laufzeit<br>Währung          | HH-Stelle Tilgung<br>HH-Stelle Zinsen | HH-Stelle Zugang<br>HH-Stelle Ersatz |
|---|--|--|--|---------------------------------------|--------------------------------------|
| <b>Schuldenart 2 lt. VRV Schulden für Einrichtungen der Gebietskörperschaft, bei denen jährlich ordentliche Einnahmen in der Höhe von mindestens 50% der ordentlichen Ausgaben erzielt werden</b> |  |  |  |                                       |                                      |
| 4<br>8500024/1  | Bank Austria Uni Credit 410 304 877 UWWF GZ 85039301                     | Wasserv 04(ehem.WWF850393)   | 3,000%<br>01.01.1989 - 31.12.2020<br>EUR | 1/850000-344000<br>1/850000-650000    | 6/850000+344000                      |
| 16<br>8500044/1   | NÖ WWF 602501566 /AT   | WVA BA06<br>3.12.2002 WWF-08-1060060/2   | 1,000%<br>27.07.2003 - 01.05.2033<br>EUR | 1/850000-344000<br>1/850000-650000    | 6/850000+344000                      |
| 19<br>8500064/1   | NÖ WWF 602521346 /AT   | WVA BA09 WWF-30135009<br>12.01.2004 WWF-08-2060070/2   | 1,000%<br>27.07.2011 - 01.05.2041<br>EUR | 1/850000-344000<br>1/850000-650000    | 6/850000+344000<br>2/850000+864000   |
| 21<br>8500034/1   | NÖ WWF BA08 602516466 /AT  | WVA BA08 Buchberg<br>12.01.2004 WWF-08-2060070/2   | 1,000%<br>02.09.2009 - 01.05.2039<br>EUR | 1/850000-344000<br>1/850000-650000    | 6/850000+344000                      |
| 27<br>8500114/1   | PSK 00540-035-008 /AT<br>00540-035-008                                   | WVA BA09 B001486<br>keine  | 0,486%<br>01.01.2010 - 31.12.2037<br>EUR | 1/850000-346000<br>1/850000-650000    | 6/850000+346000<br>2/850000+864000   |
| 28<br>8500104/1   | PSK 0540-014-760 CHF-Link /AT  | WVA BA08 Buchberg A800642<br>keine   | 0,484%<br>30.12.2007 - 31.12.2035<br>EUR | 1/850000-346000<br>1/850000-650000    | 6/850000+346000<br>2/850000+864000   |
| 35<br>8500054/1   | PSK 117.1757 /AT   | WVA BA05 9500085<br>F1-F-6251/004-2004   | 0,582%<br>01.01.2004 - 31.12.2025<br>EUR | 1/850000-346000<br>1/850000-650000    | 6/850000+346000<br>2/850000+864000   |
| 38<br>8500084/1   | PSK 540-025-010 CHF-Link /AT   | WVA BA06 - A200487<br>IVW3-D-3110601/013-01  | 0,624%<br>01.01.2001 - 31.12.2029<br>EUR | 1/850000-346000<br>1/850000-650000    | 6/850000+346000<br>2/850000+864000   |
| 767<br>8500134/1  | HYPO NOE Gruppe Bank Kto.Nr.: 0466234605 /AT<br>0466234605<br>18.12.2014 | WVA UV-Anlagen Viragbrunnen und Schubertpark, ,<br>Sanierung Parkbrunnen (Kurpark)<br>Keine Gen. gem. NÖ GO (Wertgrenze) | 0,890%<br>01.01.2015 - 01.12.2039<br>EUR | 1/850000-346000<br>1/850000-650000    | 6/850000+346000                      |
| <b>Summe 850000</b>   |  |  |  |                                       |                                      |
| 3<br>8510024/1  | Bank Austria UniCredit 410 302 418 UWWF GR 79011101                      | Kanal BA04 ehem.WWF790111  | 2,000%<br>01.01.1987 - 31.12.2016<br>EUR | 1/851000-344000<br>1/851000-650000    |                                      |

## Rechnungsabschluss 2016

Marktgemeinde Gars am Kamp

## Nachweis der Darlehensschulden und des Schuldendienstes (gemäß § 17 Abs. 2 Z. 4b VRV)

DVR-Nr: 0090531

| Kontonummer<br>Darl. Nr./Pos. | Ursprüngliche<br>Darlehenshöhe<br>Gesamt | Darlehensrest<br>Jahresanfang<br>Gesamt | Zugang          | Tilgung           | Zinsen           | Gesamt<br>Schuldendienst | Ersätze          | Nettoaufwand      | Darlehensrest<br>Jahresende<br>Gesamt |
|-------------------------------|--|---|-----------------|-------------------|------------------|--------------------------|------------------|-------------------|---------------------------------------|
| 4<br>8500024/1                | 581.383,00                               | 117.411,02                              |                 | 22.104,96         | 4.030,00         | 26.134,96                |                  | 26.134,96         | 95.306,06                             |
| 16<br>8500044/1               | 83.900,00                                | 94.683,79                               | 965,07          |                   | 965,07           | 965,07                   |                  | 965,07            | 95.648,86                             |
| 19<br>8500064/1               | 57.200,00                                | 58.800,85                               | 599,33          |                   | 599,33           | 599,33                   |                  | 599,33            | 59.400,18                             |
| 21<br>8500034/1               | 14.900,00                                | 15.814,75                               | 161,19          |                   | 161,19           | 161,19                   |                  | 161,19            | 15.975,94                             |
| 27<br>8500114/1               | 1.000.000,00                             | 860.000,00                              |                 | 40.000,00         | 5.000,63         | 45.000,63                | 11.260,00        | 33.740,63         | 820.000,00                            |
| 28<br>8500104/1               | 200.000,00                               | 162.500,06                              |                 | 8.333,32          | 925,73           | 9.259,05                 |                  | 9.259,05          | 154.166,74                            |
| 35<br>8500054/1               | 1.250.000,00                             | 664.145,41                              |                 | 67.482,66         | 4.992,38         | 72.475,04                | 17.141,30        | 55.333,74         | 596.662,75                            |
| 38<br>8500084/1               | 1.235.438,00                             | 656.384,82                              |                 | 44.773,86         | 4.537,79         | 49.311,65                | 18.861,93        | 30.449,72         | 611.610,96                            |
| 767<br>8500134/1              | 170.000,00                               | 165.278,35                              |                 | 6.886,60          | 1.472,12         | 8.358,72                 |                  | 8.358,72          | 158.391,75                            |
| <b>Summe 850000</b>           | <b>4.592.821,00</b>                      | <b>2.795.019,05</b>                     | <b>1.725,59</b> | <b>189.581,40</b> | <b>22.684,24</b> | <b>212.265,64</b>        | <b>47.263,23</b> | <b>165.002,41</b> | <b>2.607.163,24</b>                   |
| 3<br>8510024/1                | 559.072,00                               | 24.834,65                               |                 | 24.834,65         | 951,62           | 25.786,27                |                  | 25.786,27         | 0,00                                  |

## Rechnungsabschluss 2016

Marktgemeinde Gars am Kamp

## Nachweis der Darlehensschulden und des Schuldendienstes (gemäß § 17 Abs. 2 Z. 4b VRV)

DVR-Nr: 0090531

| Kontonummer<br>Darl. Nr./Pos.   | Darlehensgeber/Sitz des Gläubigers<br>Aktenzahl<br>Beschlussdatum | Verwendungszweck<br>Genehmigungsdatum/Genehmigungsvermerk | Zinssatz<br>Laufzeit<br>Währung          | HH-Stelle Tilgung<br>HH-Stelle Zinsen | HH-Stelle Zugang<br>HH-Stelle Ersatz |
|---|---|---|--|---------------------------------------|--------------------------------------|
| <b>Schuldenart 2 lt. VRV Schulden für Einrichtungen der Gebietskörperschaft, bei denen jährlich ordentliche Einnahmen in der Höhe von mindestens 50% der ordentlichen Ausgaben erzielt werden</b> |   |   |  |                                       |                                      |
| 17<br>8510044/1   | NÖ WWF 602504972 /AT  | ABA BA07<br>12.01.2004 WWF-08-2060070/2                   | 1,000%<br>17.09.2003 - 01.05.2033<br>EUR | 1/851000-344000<br>1/851000-650000    | 6/851000+344000                      |
| 18<br>8510064/1   | NÖ WWF 602514382 /AT  | ABA BA09 Buchberg<br>12.01.2004 WWF-08-2060070/2          | 1,000%<br>30.09.2009 - 01.05.2039<br>EUR | 1/851000-344000<br>1/851000-650000    | 6/851000+344000<br>2/851000+864000   |
| 20<br>8510094/1   | NÖ WWF 602521869 /AT  | ABA BA10 WWF-30134010<br>12.01.2004 WWF-08-2060070/2      | 1,000%<br>27.07.2011 - 01.05.2041<br>EUR | 1/851000-344000<br>1/851000-650000    | 6/851000+344000                      |
| 24<br>8510054/1   | PSK 00540-003-351CHF-Link /AT                                     | ABA/WVA 2005 ord.Zubau<br>12.01.2004 WWF-08-2060070/2     | 0,498%<br>01.01.2005 - 31.12.2026<br>EUR | 1/851000-346000<br>1/851000-650000    | 6/851000+346000                      |
| 25<br>8510074/1   | PSK 00540-025-045 CHFLink /AT<br>00540-025-045                    | ABA BA09 Buchberg A700543<br>ohne                         | 0,486%<br>01.01.2007 - 31.12.2035<br>EUR | 1/851000-346000<br>1/851000-650000    | 6/851000+346000<br>2/851000+864000   |
| 26<br>8510084/1   | PSK 00540-034-990 /AT<br>00540-034-990                            | ABA BA10 B001485<br>keine                                 | 0,486%<br>01.01.2010 - 31.12.2037<br>EUR | 1/851000-346000<br>1/851000-650000    | 6/851000+346000<br>2/851000+864000   |
| 29<br>8510114/1   | PSK 0540-025-029 CHF-Link /AT                                     | ABA BA07 A301249<br>IVW3-D-3110601/012-01                 | 0,624%<br>01.01.2001 - 31.12.2029<br>EUR | 1/851000-346000<br>1/851000-650000    | 6/851000+346000<br>2/851000+864000   |
| 42<br>8510104/1   | Raiba 14-01.900.315 /AT   | ABA BA09<br>FSA-AMB-1256                                  | 1,375%<br>01.01.2009 - 31.12.2035<br>EUR | 1/851000-346000<br>1/851000-650000    | 6/851000+346000<br>2/851000+864000   |
| 46<br>8510034/1   | RAIBA 18-01.900.315 /AT   | Kanal BA06 9700170 (KPC)<br>keine                         | 0,790%<br>01.01.1996 - 31.12.2025<br>EUR | 1/851000-346000<br>1/851000-650000    | 6/851000+346000<br>2/851000+864000   |
| 55<br>8510124/1   | UWWF Kommkredit 910.371 /AT                                       | Kanal BA 05   | 3,000%<br>01.01.1994 - 01.09.2034<br>EUR | 1/851000-344000<br>1/851000-650000    | 6/851000+344000                      |
| <b>Summe 851000</b>   |   |   |  |                                       |                                      |



## Rechnungsabschluss 2016

Marktgemeinde Gars am Kamp

## Nachweis der Darlehensschulden und des Schuldendienstes (gemäß § 17 Abs. 2 Z. 4b VRV)

DVR-Nr: 0090531

| Kontonummer<br>Darl. Nr./Pos. | Ursprüngliche<br>Darlehenshöhe<br>Gesamt | Darlehensrest<br>Jahresanfang<br>Gesamt | Zugang          | Tilgung           | Zinsen           | Gesamt<br>Schuldendienst | Ersätze           | Nettoaufwand      | Darlehensrest<br>Jahresende<br>Gesamt |
|-------------------------------|--|---|-----------------|-------------------|------------------|--------------------------|-------------------|-------------------|---------------------------------------|
| 17<br>8510044/1               | 123.200,00                               | 137.510,14                              | 1.401,57        |                   | 1.401,57         | 1.401,57                 |                   | 1.401,57          | 138.911,71                            |
| 18<br>8510064/1               | 75.752,00                                | 80.681,82                               | 822,35          |                   | 822,35           | 822,35                   |                   | 822,35            | 81.504,17                             |
| 20<br>8510094/1               | 95.100,00                                | 97.818,44                               | 997,02          |                   | 997,02           | 997,02                   |                   | 997,02            | 98.815,46                             |
| 24<br>8510054/1               | 440.000,00                               | 259.345,02                              |                 | 24.639,40         | 1.429,38         | 26.068,78                |                   | 26.068,78         | 234.705,62                            |
| 25<br>8510074/1               | 900.000,00                               | 733.333,59                              |                 | 35.583,43         | 4.261,58         | 39.845,01                | 11.960,00         | 27.885,01         | 697.750,16                            |
| 26<br>8510084/1               | 1.400.000,00                             | 1.346.273,90                            |                 | 62.617,40         | 7.828,16         | 70.445,56                | 18.591,00         | 51.854,56         | 1.283.656,50                          |
| 29<br>8510114/1               | 1.453.457,00                             | 771.478,14                              |                 | 52.624,71         | 5.333,46         | 57.958,17                | 19.456,78         | 38.501,39         | 718.853,43                            |
| 42<br>8510104/1               | 300.000,00                               | 231.000,00                              |                 | 12.000,00         | 3.174,86         | 15.174,86                |                   | 15.174,86         | 219.000,00                            |
| 46<br>8510034/1               | 2.543.549,00                             | 1.274.999,97                            |                 | 130.769,24        | 9.873,05         | 140.642,29               | 58.735,43         | 81.906,86         | 1.144.230,73                          |
| 55<br>8510124/1               | 906.300,00                               | 578.624,54                              |                 | 22.987,59         | 17.187,61        | 40.175,20                |                   | 40.175,20         | 555.636,95                            |
| <b>Summe 851000</b>           | <b>8.796.430,00</b>                      | <b>5.535.900,21</b>                     | <b>3.220,94</b> | <b>366.056,42</b> | <b>53.260,66</b> | <b>419.317,08</b>        | <b>108.743,21</b> | <b>310.573,87</b> | <b>5.173.064,73</b>                   |

Rechnungsabschluss 2016

Nachweis der Darlehensschulden und des Schuldendienstes (gemäß § 17 Abs. 2 Z. 4b VRV)

| Kontonummer<br>Darl. Nr./Pos.   | Darlehensgeber/Sitz des Gläubigers<br>Aktenzahl<br>Beschlussdatum       | Verwendungszweck<br>Genehmigungsdatum/Genehmigungsvermerk     | Zinssatz<br>Laufzeit<br>Währung          | HH-Stelle Tilgung<br>HH-Stelle Zinsen | HH-Stelle Zugang<br>HH-Stelle Ersatz |
|---|---|---|--|---------------------------------------|--------------------------------------|
| <b>Schuldenart 2 lt. VRV Schulden für Einrichtungen der Gebietskörperschaft, bei denen jährlich ordentliche Einnahmen in der Höhe von mindestens 50% der ordentlichen Ausgaben erzielt werden</b> |   |   |  |                                       |                                      |
| 15<br>8530144/1   | Nö Hypo WBF 7-320139-001 /AT  | FF-Mehrzweckhaus Dienstw.<br>F2-AB-07/320.139                 | 0,500%<br>01.01.1977 - 31.12.2024<br>EUR | 1/853000-344000<br>1/853000-650000    |                                      |
| <b>Summe 853000</b>   |   |   |  |                                       |                                      |
| 37<br>8580104/1   | PSK 118.8757 /AT  | Burg-Museum F1-10185<br>keine                                 | 0,608%<br>01.01.2005 - 31.12.2021<br>EUR | 1/853500-346000<br>1/853500-650000    | 6/858000+346000<br>2/853500+861000   |
| <b>Summe 853500</b>   |   |   |  |                                       |                                      |
| 49<br>8590034/1   | Spark.Ho 0062-001169 4875 /AT<br>AT20 2022 1000 6200 1169               | Bad Sanierung<br>IVW3-D-178/8-97, FSA 4875                    | 0,750%<br>01.01.1997 - 31.12.2018<br>EUR | 1/859000-346000<br>1/859000-650000    | 6/859000+346000<br>2/859000+861000   |
| <b>Summe 859000</b>   |   |   |  |                                       |                                      |
| 871<br>8590114/1  | Raiffeisenbank Region Waldviertel Mitte 21-01.900.315 /A`<br>26.05.2015 | Bad-Umbau (Zinszuschuß)<br>Keine Gen. gem. NÖ GO (Wertgrenze) | 0,690%<br>01.06.2015 - 31.12.2020<br>EUR | 1/859200-346000<br>1/859200-650000    | 6/859200+346000<br>2/859200+861000   |
| <b>Summe 859200</b>   |   |   |  |                                       |                                      |
| <b>Summe Schuldenart 2 lt. VRV</b>  |   |   |  |                                       |                                      |

**Rechnungsabschluss 2016**  
**Nachweis der Darlehensschulden und des Schuldendienstes (gemäß § 17 Abs. 2 Z. 4b VRV)**

| Kontonummer<br>Darl. Nr./Pos.      | Ursprüngliche<br>Darlehenshöhe<br>Gesamt | Darlehensrest<br>Jahresanfang<br>Gesamt | Zugang          | Tilgung           | Zinsen           | Gesamt<br>Schuldendienst | Ersätze           | Nettoaufwand      | Darlehensrest<br>Jahresende<br>Gesamt |
|------------------------------------|--|---|-----------------|-------------------|------------------|--------------------------|-------------------|-------------------|---------------------------------------|
| 15<br>8530144/1                    | 20.900,00                                | 5.940,89                                |                 | 701,25            | 28,83            | 730,08                   |                   | 730,08            | 5.239,64                              |
| <b>Summe 853000</b>                | <b>20.900,00</b>                         | <b>5.940,89</b>                         | <b>0,00</b>     | <b>701,25</b>     | <b>28,83</b>     | <b>730,08</b>            | <b>0,00</b>       | <b>730,08</b>     | <b>5.239,64</b>                       |
| 37<br>8580104/1                    | 130.000,00                               | 52.000,01                               |                 | 8.666,67          | 378,32           | 9.044,99                 | 82,58             | 8.962,41          | 43.333,34                             |
| <b>Summe 853500</b>                | <b>130.000,00</b>                        | <b>52.000,01</b>                        | <b>0,00</b>     | <b>8.666,67</b>   | <b>378,32</b>    | <b>9.044,99</b>          | <b>82,58</b>      | <b>8.962,41</b>   | <b>43.333,34</b>                      |
| 49<br>8590034/1                    | 377.391,00                               | 90.672,55                               |                 | 29.993,83         | 634,31           | 30.628,14                |                   | 30.628,14         | 60.678,72                             |
| <b>Summe 859000</b>                | <b>377.391,00</b>                        | <b>90.672,55</b>                        | <b>0,00</b>     | <b>29.993,83</b>  | <b>634,31</b>    | <b>30.628,14</b>         | <b>0,00</b>       | <b>30.628,14</b>  | <b>60.678,72</b>                      |
| 871<br>8590114/1                   | 40.000,00                                | 40.000,00                               |                 | 8.000,00          | 255,99           | 8.255,99                 | 568,21            | 7.687,78          | 32.000,00                             |
| <b>Summe 859200</b>                | <b>40.000,00</b>                         | <b>40.000,00</b>                        | <b>0,00</b>     | <b>8.000,00</b>   | <b>255,99</b>    | <b>8.255,99</b>          | <b>568,21</b>     | <b>7.687,78</b>   | <b>32.000,00</b>                      |
| <b>Summe Schuldenart 2 lt. VRV</b> | <b>13.957.542,00</b>                     | <b>8.519.532,71</b>                     | <b>4.946,53</b> | <b>602.999,57</b> | <b>77.242,35</b> | <b>680.241,92</b>        | <b>156.657,23</b> | <b>523.584,69</b> | <b>7.921.479,67</b>                   |



# **Darlehensnachweis nach Bedeckung**

**Rechnungsabschluss 2016**  
**Aufgliederung des Schuldenstandes nach der Bedeckung (gemäß § 17 Abs. 2 Z. 4a VRV)**

|                      |  | <b>Schuldenstand am Schluss<br/>des Finanzjahres</b> |                           |                    |
|----------------------|--|--|---------------------------|--------------------|
|                      |  | <b>Gesamthaushalt</b>                                | <b>- Abschnitte 85-89</b> | <b>= Differenz</b> |
| 1                    | Schulden, deren Schuldendienst mehr als zur Hälfte aus allgemeinen Deckungsmitteln getragen wird   | 1.066.198,00   | 130.209,00                | 935.989,00         |
| 2                    | Schulden für Einrichtungen der Gebietskörperschaft, bei denen jährlich ordentliche Einnahmen in der Höhe von mindestens 50% der ordentlichen Ausgaben erzielt werden | 7.921.479,67   | 7.921.479,67              | 0,00               |
| <b>Zwischensumme</b> |  | <b>8.987.677,67</b>                                  | <b>8.051.688,67</b>       | <b>935.989,00</b>  |
| 3                    | Schulden, die für andere Gebietskörperschaften aufgenommen worden sind und deren Schuldendienst mindestens zur Hälfte erstattet wird                                 | 0,00   | 0,00                      | 0,00               |
| 4                    | Schulden, die für sonstige Rechtsträger (physische und juristische Personen) aufgenommen worden sind und deren Schuldendienst mindestens zur Hälfte erstattet wird   | 0,00   | 0,00                      | 0,00               |
| <b>Gesamtsumme</b>   |  | <b>8.987.677,67</b>                                  | <b>8.051.688,67</b>       | <b>935.989,00</b>  |

**Rechnungsabschluss 2016**  
**Aufgliederung des Schuldenstandes nach der Bedeckung (gemäß § 17 Abs. 2 Z. 4a VRV)**

|                      | <b>Ursprüngliche Darlehenshöhe</b> | <b>Darlehensrest Jahresanfang</b> | <b>Zugang</b>     | <b>Tilgung</b>    | <b>Zinsen</b>    | <b>Gesamt Schuldendienst</b> | <b>Ersätze</b>    | <b>Nettoaufwand</b> | <b>Darlehensrest Jahresende</b> |
|----------------------|------------------------------------|-----------------------------------|-------------------|-------------------|------------------|------------------------------|-------------------|---------------------|---------------------------------|
| 1                    | 3.055.621,00                       | 940.484,24                        | 347.800,00        | 222.086,24        | 10.758,30        | 232.844,54                   | 8.994,91          | 223.849,63          | 1.066.198,00                    |
| 2                    | 13.957.542,00                      | 8.519.532,71                      | 4.946,53          | 602.999,57        | 77.242,35        | 680.241,92                   | 156.657,23        | 523.584,69          | 7.921.479,67                    |
| <b>Zwischensumme</b> | <b>17.013.163,00</b>               | <b>9.460.016,95</b>               | <b>352.746,53</b> | <b>825.085,81</b> | <b>88.000,65</b> | <b>913.086,46</b>            | <b>165.652,14</b> | <b>747.434,32</b>   | <b>8.987.677,67</b>             |
| 3                    | 0,00                               | 0,00                              | 0,00              | 0,00              | 0,00             | 0,00                         | 0,00              | 0,00                | 0,00                            |
| 4                    | 0,00                               | 0,00                              | 0,00              | 0,00              | 0,00             | 0,00                         | 0,00              | 0,00                | 0,00                            |
| <b>Gesamtsumme</b>   | <b>17.013.163,00</b>               | <b>9.460.016,95</b>               | <b>352.746,53</b> | <b>825.085,81</b> | <b>88.000,65</b> | <b>913.086,46</b>            | <b>165.652,14</b> | <b>747.434,32</b>   | <b>8.987.677,67</b>             |





# **Darlehensnachweis nach Gläubiger**

**Rechnungsabschluss 2016**  
**Aufgliederung des Schuldenstandes nach Gläubigern (gemäß § 17 Abs. 2 Z. 4b VRV)**

|                      |  | <b>Schuldenstand am Schluss<br/>des Finanzjahres</b> |                           |                    |
|----------------------|--|--|---------------------------|--------------------|
|                      |  | <b>Gesamthaushalt</b>                                | <b>- Abschnitte 85-89</b> | <b>= Differenz</b> |
| 1a                   | Finanzschulden aus Auslandsanleihen und Darlehen bei ausländischen Kreditinstituten und sonstigen Unternehmungen für den eigenen Haushalt                  | 67.200,00  | 0,00                      | 67.200,00          |
| 1b                   | Finanzschulden aus Auslandsanleihen und Darlehen bei ausländischen Kreditinstituten und sonstigen Unternehmungen aus weitergegebenen Anleihen und Darlehen | 0,00   | 0,00                      | 0,00               |
| <b>Zwischensumme</b> |  | <b>67.200,00</b>                                     | <b>0,00</b>               | <b>67.200,00</b>   |
| 2a                   | Finanzschulden aus Inlandsanleihen und Darlehen bei inländischen Kreditinstituten und sonstigen Unternehmungen für den eigenen Haushalt                    | 8.430.221,35   | 7.561.432,35              | 868.789,00         |
| 2b                   | Finanzschulden aus Inlandsanleihen und Darlehen bei inländischen Kreditinstituten und sonstigen Unternehmungen aus weitergegebenen Anleihen und Darlehen   | 0,00   | 0,00                      | 0,00               |
| <b>Zwischensumme</b> |  | <b>8.430.221,35</b>                                  | <b>7.561.432,35</b>       | <b>868.789,00</b>  |
| 3a                   | Finanzschulden aus Darlehen von Bund, Bundesfonds und Bundeskammern  | 0,00   | 0,00                      | 0,00               |
| 3b                   | Finanzschulden aus Darlehen von Ländern, Landesfonds und Landeskammern   | 490.256,32   | 490.256,32                | 0,00               |
| 3c                   | Finanzschulden aus Darlehen von Gemeinden, Gemeindeverbänden und -fonds  | 0,00   | 0,00                      | 0,00               |
| 3d                   | Finanzschulden aus Darlehen von Sozialversicherungsträgern   | 0,00   | 0,00                      | 0,00               |
| <b>Zwischensumme</b> |  | <b>490.256,32</b>                                    | <b>490.256,32</b>         | <b>0,00</b>        |
| 4a                   | Finanzschulden aus Darlehen von sonstigen Trägern des öffentlichen Rechts für den eigenen Haushalt   | 0,00   | 0,00                      | 0,00               |
| 4b                   | Finanzschulden aus Darlehen von sonstigen Trägern des öffentlichen Rechts aus weitergegebenen Darlehen   | 0,00   | 0,00                      | 0,00               |
| <b>Zwischensumme</b> |  | <b>0,00</b>  | <b>0,00</b>               | <b>0,00</b>        |
| <b>Gesamtsumme</b>   |  | <b>8.987.677,67</b>                                  | <b>8.051.688,67</b>       | <b>935.989,00</b>  |

**Rechnungsabschluss 2016**  
**Aufgliederung des Schuldenstandes nach Gläubigern (gemäß § 17 Abs. 2 Z. 4b VRV)**

|                      | Ursprüngliche Darlehenshöhe | Darlehensrest Jahresanfang | Zugang            | Tilgung           | Zinsen           | Gesamt Schuldendienst | Ersätze           | Nettoaufwand      | Darlehensrest Jahresende |
|----------------------|-----------------------------|----------------------------|-------------------|-------------------|------------------|-----------------------|-------------------|-------------------|--------------------------|
| 1a                   | 70.000,00                   | 70.000,00                  | 0,00              | 2.800,00          | 544,47           | 3.344,47              | 0,00              | 3.344,47          | 67.200,00                |
| 1b                   | 0,00                        | 0,00                       | 0,00              | 0,00              | 0,00             | 0,00                  | 0,00              | 0,00              | 0,00                     |
| <b>Zwischensumme</b> | <b>70.000,00</b>            | <b>70.000,00</b>           | <b>0,00</b>       | <b>2.800,00</b>   | <b>544,47</b>    | <b>3.344,47</b>       | <b>0,00</b>       | <b>3.344,47</b>   | <b>67.200,00</b>         |
| 2a                   | 16.493.111,00               | 8.904.707,16               | 347.800,00        | 822.285,81        | 82.509,65        | 904.795,46            | 165.652,14        | 739.143,32        | 8.430.221,35             |
| 2b                   | 0,00                        | 0,00                       | 0,00              | 0,00              | 0,00             | 0,00                  | 0,00              | 0,00              | 0,00                     |
| <b>Zwischensumme</b> | <b>16.493.111,00</b>        | <b>8.904.707,16</b>        | <b>347.800,00</b> | <b>822.285,81</b> | <b>82.509,65</b> | <b>904.795,46</b>     | <b>165.652,14</b> | <b>739.143,32</b> | <b>8.430.221,35</b>      |
| 3a                   | 0,00                        | 0,00                       | 0,00              | 0,00              | 0,00             | 0,00                  | 0,00              | 0,00              | 0,00                     |
| 3b                   | 450.052,00                  | 485.309,79                 | 4.946,53          | 0,00              | 4.946,53         | 4.946,53              | 0,00              | 4.946,53          | 490.256,32               |
| 3c                   | 0,00                        | 0,00                       | 0,00              | 0,00              | 0,00             | 0,00                  | 0,00              | 0,00              | 0,00                     |
| 3d                   | 0,00                        | 0,00                       | 0,00              | 0,00              | 0,00             | 0,00                  | 0,00              | 0,00              | 0,00                     |
| <b>Zwischensumme</b> | <b>450.052,00</b>           | <b>485.309,79</b>          | <b>4.946,53</b>   | <b>0,00</b>       | <b>4.946,53</b>  | <b>4.946,53</b>       | <b>0,00</b>       | <b>4.946,53</b>   | <b>490.256,32</b>        |
| 4a                   | 0,00                        | 0,00                       | 0,00              | 0,00              | 0,00             | 0,00                  | 0,00              | 0,00              | 0,00                     |
| 4b                   | 0,00                        | 0,00                       | 0,00              | 0,00              | 0,00             | 0,00                  | 0,00              | 0,00              | 0,00                     |
| <b>Zwischensumme</b> | <b>0,00</b>                 | <b>0,00</b>                | <b>0,00</b>       | <b>0,00</b>       | <b>0,00</b>      | <b>0,00</b>           | <b>0,00</b>       | <b>0,00</b>       | <b>0,00</b>              |
| <b>Gesamtsumme</b>   | <b>17.013.163,00</b>        | <b>9.460.016,95</b>        | <b>352.746,53</b> | <b>825.085,81</b> | <b>88.000,65</b> | <b>913.086,46</b>     | <b>165.652,14</b> | <b>747.434,32</b> | <b>8.987.677,67</b>      |



# **Nachweis über Haftungen**

**Rechnungsabschluss 2016  
Nachweis über Haftungen**

| <b>Kontonummer<br/>Darlehensnr./Pos</b> | <b>HaftungsnehmerIn/Land<br/>Aktenzahl<br/>Beschlussdatum</b>                        | <b>Verwendungszweck<br/>Genehmigungsdatum/Genehmigungsvermerk</b>            | <b>Haftungsart<br/>Laufzeit<br/>Währung/Zinssatz</b>        | <b>Ansatz</b> | <b>Beteiligung<br/>in %</b> |
|---|--|--|---|---------------|-----------------------------|
| 15<br>1/1                               | Nö Hypo WBF 7-320139-001 /AT<br>00615059846  | Mittelschule Gars , Heizungsumstellung Erdgas                                | Ausfallbürge<br>01.01.1990 - 31.12.2016<br>EUR / 0,000%     | 212000        | 100,00%                     |
| <b>Summe Risikoklasse III</b>           |  |  |   |               |                             |
| 940<br>3/1                              | Sparkasse Horn-Ravelsbach-Kirchberg AG /AT<br>AT48 2022 1072 0001 8914<br>27.09.2016 | Bürgschaftsvertrag Burg Gars GmbH<br><br>keine Gen. gem. NÖ GO erforderlich. | Bürge und Zahler<br>15.07.2016 - 01.01.2017<br>EUR / 4,000% | 380000        | 100,00%                     |
| <b>Summe Risikoklasse IV</b>            |  |  |   |               |                             |
| <b>Summe</b>                            |  |  |   |               |                             |

**Rechnungsabschluss 2016  
Nachweis über Haftungen**

| Kontonummer<br>Darlehensnr./Pos | Ursprüngliche<br>Haftungshöhe<br><i>Gesamt</i> | Haftungsstand<br>Jahresanfang<br><i>Gesamt</i> | Zugang            | Abgang            | Haftungsstand<br>Jahresende<br><i>Gesamt</i> | Risiko-<br>klasse | Haftungswert     | Eintritts-<br>wahr-<br>scheinlichkeit | Risikovorsorge<br>Betrag | Art |
|---------------------------------|--|--|-------------------|-------------------|--|-------------------|------------------|---------------------------------------|--------------------------|-----|
| 15<br>1/1                       | 40.700,00                                      | 1.700,00                                       |                   | 1.700,00          | 0,00   | Risikoklasse III  |                  | 25,00%                                | 0,00                     |     |
| <b>Summe Risikoklasse III</b>   | <b>40.700,00</b>                               | <b>1.700,00</b>                                | <b>0,00</b>       | <b>1.700,00</b>   | <b>0,00</b>                                  |                   | <b>0,00</b>      |                                       | <b>0,00</b>              |     |
| 940<br>3/1                      | 80.000,00                                      | 80.000,00                                      | 115.000,00        | 115.000,00        | 80.000,00                                    | Risikoklasse IV   | 24.000,00        | 100,00%                               | 0,00                     |     |
| <b>Summe Risikoklasse IV</b>    | <b>80.000,00</b>                               | <b>80.000,00</b>                               | <b>115.000,00</b> | <b>115.000,00</b> | <b>80.000,00</b>                             |                   | <b>24.000,00</b> |                                       | <b>0,00</b>              |     |
| <b>Summe</b>                    | <b>120.700,00</b>                              | <b>81.700,00</b>                               | <b>115.000,00</b> | <b>116.700,00</b> | <b>80.000,00</b>                             |                   | <b>24.000,00</b> |                                       | <b>0,00</b>              |     |





## Nachweis der Wertpapiere und Beteiligungen

### Wertpapiere

Keine Wertpapiere

### Beteiligungen

|  |   |          |                   |
|--|---|----------|-------------------|
| Bio-Trainingshotel Gars GesmbH                         | Stammeinlage                            | €        | 7.267,00          |
| Willi Dungl Aktiv Hotel KG                             | stille Beteiligung                      | €        | 109.009,00        |
| Rechtsnachfolger: Bio Trainingszentrum Gars Hotel GmbH |   |          |                   |
| Raiffeisenbank Region Waldviertel Mitte                | 15 Geschäftsanteile à € 8,00            | €        | 120,00            |
| Burg Gars GmbH   | 100 % Gesellschafteranteil Stammeinlage | €        | 50.000,00         |
| Garser Kommunal GmbH.                                  | 100% Gesellschafteranteil Stammeinlage  | €        | 35.000,00         |
| Biogen-Rohstoffgenossenschaft Kamptal und Umgebung     | 20 Geschäftsanteile á € 146,00          | €        | 2.920,00          |
|  | <u>Summe:</u>                           | <u>€</u> | <u>184.316,00</u> |

## Nachweis der Vorbelastungen

Vereinbarung vom 3.7.1998 Kunsteislaufplatz Gars, Energiekosten, Vertragspartner „Sport UNION Eislaufplatz Gars“  
Laufzeit 1.8.1998 bis auf weiteres jährlich € 3.779,00 1/264000-726000

Rechtsstreit mit BAWAG/PSK, Derivatgeschäft EUR Put/CHF Call Option über CHF 7,525.000/€ 5,000.000,00 Valuta 30.12.2011  
Ausübungspreis von EUR/CHF 1,5050 – Kurs per 30.12.2011 1,2190 – Sollsaldo € 1,173.092,70,  
Vertretungsvollmacht an Kraft & Winternitz Rechtsanwälte GmbH, 1010 Wien.  
Angebot der BAWAG P.S.K. Bank für Arbeit und Wirtschaft Österreichische Postsparkasse Aktiengesellschaft vom 12.11.2013 über  
einen Vergleichsbetrag in Höhe von € 550.000,00 (Tilgung: € 200.000,00 bis 31.12.2013, Restbetrag von € 350.000,00 in 15 gleichen  
jährlichen Kapitalraten in Höhe von jeweils € 23.333,33 – beginnend mit 30.06.2014). Dieses Angebot (Vergleichsvorschlag) wurde vom  
Gemeinderat mit 12.11.2013 beschlossen – Entnahme aus Haushaltsrücklage 1 - 2/850000+910000 und 2/851000+910000,  
Tilgung aus dem ordentlichen Haushalt - 1/850000-776000 und 1/851000-776000.

[Nachweis der Wertpapiere und Beteiligungen2016.docx](#)

**marktbestimmte Betriebe**

**ANLAGENNACHWEIS**

Inhaltsverzeichnis

|             |     |                       |
|-------------|-----|-----------------------|
| Seite 1 - 2 | 850 | Wasserversorgung      |
| Seite 3 - 4 | 851 | Abwasserbeseitigung   |
| Seite 5 - 6 | 853 | Hausbesitz            |
| Seite 7     | 859 | Bad - Freizeitzentrum |
| Seite 8     |     | Summenübersicht       |

| Posten<br>gruppe                           | Teil-<br>absch. | Bezeichnung   | Ansch.<br>datum | Nutz.<br>dauer | Ansch.kost.<br>1.1.16 | Zugänge       | Abgänge<br>lfd. Jahr | Ansch.kost.<br>31.12.16 | Abschreibg<br>HH-Jahr | kumul. Abschr.<br>2015 | kumul. Abschr.<br>2016 | Buchwert<br>31.12.16 |
|--|-----------------|---|-----------------|----------------|-----------------------|---------------|----------------------|-------------------------|-----------------------|------------------------|------------------------|----------------------|
| <b>1. unbewegliches Sachanlagevermögen</b> |                 |   |                 |                |                       |               |                      |                         |                       |                        |                        |                      |
| <b>000</b>                                 |                 | <b>bebaute Grundstücke</b>  |                 |                |                       |               |                      |                         |                       |                        |                        |                      |
| 8500                                       | KG Gars GNR.:   | 138/1 (Parkbrunnen)   |                 |                | 11.162 m <sup>2</sup> |               |                      |                         |                       |                        |                        |                      |
|  |                 | 324/1 (Viragbrunnen)  |                 |                | 2114 m <sup>2</sup>   |               |                      |                         |                       |                        |                        |                      |
|  |                 | 324/2 (Viragbrunnen)  |                 |                | 45 m <sup>2</sup>     |               |                      |                         |                       |                        |                        |                      |
|  |                 | 575/2 (Schubertbr.)   |                 |                | 195 m <sup>2</sup>    |               |                      |                         |                       |                        |                        |                      |
| 8500                                       | KG Maiersch:    | 1286 (Aufbereit.anlage)   |                 |                | 4.413 m <sup>2</sup>  |               |                      |                         |                       |                        |                        |                      |
|  |                 | 1268 (Brunnen II)   |                 |                | 548 m <sup>2</sup>    |               |                      |                         |                       |                        |                        |                      |
|  |                 | 819 (Brunenn III)   |                 |                | 2.528 m <sup>2</sup>  |               |                      |                         |                       |                        |                        |                      |
| 8500                                       | KG Thunau:      | 346/1 (Brunnen Thun.)   |                 |                | 3.453 m <sup>2</sup>  |               |                      |                         |                       |                        |                        |                      |
| 8500                                       | KG Gars:        | 318 (HB Virag Gars)   |                 |                | 5.850 m <sup>2</sup>  |               |                      |                         |                       |                        |                        |                      |
|  |                 | 628/2 (HB Apiog. Gars)  |                 |                | 2.216 m <sup>2</sup>  |               |                      |                         |                       |                        |                        |                      |
| 8500                                       | KG Zitternberg  | 88/1 (HB Zitternberg)   |                 |                | 1.357 m <sup>2</sup>  |               |                      |                         |                       |                        |                        |                      |
| 8500                                       | KG Thunau:      | 617 (HB Thunau)   |                 |                | 3.255 m <sup>2</sup>  |               |                      |                         |                       |                        |                        |                      |
| 8500                                       | KG Tautendorf:  | 838 (HB+DSTA Tautendorf)  |                 |                | 930 m <sup>2</sup>    |               |                      |                         |                       |                        |                        |                      |
| <b>004</b>                                 |                 | <b>Wasser- u. Kanalisationsbauten</b>   |                 |                |                       |               |                      |                         |                       |                        |                        |                      |
|  |                 |   |                 |                |                       | 40            |                      |                         |                       |                        |                        |                      |
| 8500                                       |                 | Ortsnetzstranglänge 55.947 m  |                 |                |                       |               |                      |                         |                       |                        |                        |                      |
| 8500                                       |                 | Wasserfassung, Transportleitungen, Aufbereitung<br>u. Drucksteigerungsanlagen u. Behälter inkl. EDV |                 |                |                       |               |                      |                         |                       |                        |                        |                      |
|  |                 | BA01  | 1972            |                | 255.227               | -             | -                    | 255.227                 | -                     | 255.226                | 255.226                | 1                    |
|  |                 | BA02  | 1984            |                | 714.955               | -             | -                    | 714.955                 | 17.874                | 554.094                | 571.968                | 142.987              |
|  |                 | BA03 nicht ausgeführt   |                 |                |                       |               |                      |                         |                       |                        |                        |                      |
|  |                 | BA04  | 1991            |                | 900.489               | -             | -                    | 900.489                 | 22.512                | 562.802                | 585.314                | 315.175              |
|  |                 | BA05  | 1999            |                | 1.397.353             | -             | -                    | 1.397.353               | 34.934                | 558.529                | 593.463                | 803.890              |
|  |                 | BA06 (Kotzendf., Maiersch..)  | 2007            |                | 1.677.146             | -             | -                    | 1.677.146               | 41.929                | 335.432                | 377.361                | 1.299.785            |
|  |                 | BA08 (Buchberg)   | 2010            |                | 298.029               | -             | -                    | 298.029                 | 7.451                 | 29.804                 | 37.255                 | 260.774              |
|  |                 | BA09 (Tautendorf)   | 2013            |                | 1.144.293             | -             | -                    | 1.144.293               | 28.607                | 57.214                 | 85.821                 | 1.058.472            |
|  |                 | Server WVA Fa. Schubert   | 2013            |                | 33.904                | -             | -                    | 33.904                  | 848                   | 1.696                  | 2.544                  | 31.360               |
|  |                 | PV-Anlage VS Gars   | 2013            |                | 26.243                | -             | -                    | 26.243                  | 656                   | 1.312                  | 1.968                  | 24.275               |
|  |                 | UV-Anlage Viragbrunnen  | 2014            |                | 79.229                | -             | -                    | 79.229                  | 1.981                 | 929                    | 2.910                  | 76.319               |
|  |                 | WVA-Ausbau (Hausanschl., Hydranten etc.)  | 2015            |                | 9.783                 | 9.233         | -                    | 19.016                  | 245                   | -                      | 245                    | 9.538                |
|  |                 | UV-Anlage Schubertparkbrunnen   | 2015            |                | 1.585                 | 64.737        | -                    | 66.322                  | 40                    | -                      | 40                     | 1.545                |
|  |                 | Parkbrunnen (Kurpark)   | 2015            |                | 10.729                | 316           | -                    | 10.729                  | 268                   | -                      | 268                    | 10.461               |
| <b>Summe Anlagevermögen 850/1.</b>         |                 |   |                 |                | <b>6.548.965</b>      | <b>74.286</b> | <b>-</b>             | <b>6.622.935</b>        | <b>157.344</b>        | <b>2.357.038</b>       | <b>2.514.382</b>       | <b>4.034.583</b>     |

"ANL850.xls"

| Posten<br>gruppe                         | Teil-<br>abschn. | Bezeichnung  | Ansch.datum | Nutz.<br>dauer | Ansch.kost.<br>1.1.16 | Zugänge lfd.<br>Jahr | Abgänge lfd.<br>Jahr | Ansch.kost.<br>31.12.16 | Abschreibg.<br>HH-Jahr | kumul. Abschr.<br>2015 | kumul. Abschr.<br>2016 | Buchwert<br>31.12.16 |
|--|------------------|--|-------------|----------------|-----------------------|----------------------|----------------------|-------------------------|------------------------|------------------------|------------------------|----------------------|
| <b>2. bewegliches Sachanlagevermögen</b> |                  |  |             |                |                       |                      |                      |                         |                        |                        |                        |                      |
| <b>020</b>                               |                  | <b>Maschinen und masch.Anlagen</b>   |             | <b>10</b>      |                       |                      |                      |                         |                        |                        |                        |                      |
| 8500                                     |                  | Maschinelle Ausrüstung WVA   | 1975        |                | 218.019               | -                    | -                    | 218.019                 |                        | 218.018                | 218.018,00             | 1                    |
| 8500                                     |                  | Tauchpumpe Vogel BKS24F  | 1993        |                | 2.035                 | -                    | -                    | 2.035                   |                        | 2.034                  | 2.034,00               | 1                    |
| 8500                                     |                  | Seba Rohrbruchsuchgerät  | 1975        |                | 2.180                 | -                    | -                    | 2.180                   |                        | 2.179                  | 2.179,00               | 1                    |
| 8500                                     |                  | Seba Schieberstangensuchger.   | 1985        |                | 945                   | -                    | -                    | 945                     |                        | 944                    | 944,00                 | 1                    |
| 8500                                     |                  | Notstromaggregat Bosch   | 1990        |                | 727                   | -                    | -                    | 727                     |                        | 726                    | 726,00                 | 1                    |
| 8500                                     |                  | Setec Kabelsuchgerät + Lichtlot  | 2002        |                | 4.280                 | -                    | -                    | 4.280                   |                        | 4.279                  | 4.279,00               | 1                    |
| 8500                                     |                  | Stihl Motosense FS120  | 2008        |                | 437                   | -                    | -                    | 437                     | 44                     | 352                    | 395,70                 | 41                   |
| 8500                                     |                  | Messegerät Chlorimeter   | 2008        |                | 464                   | -                    | -                    | 464                     | 46                     | 368                    | 414,40                 | 50                   |
| 8500                                     |                  | Häcksler Viking GE260  | 2008        |                | 439                   | -                    | -                    | 439                     | 44                     | 308                    | 351,90                 | 87                   |
| 8500                                     |                  | Wärmebildkamera GEFAS  | 2008        |                | 17.000                | -                    | -                    | 17.000                  | 1.700                  | 13.600                 | 15.300,00              | 1.700                |
| 8500                                     |                  | Rasenmäher   | 2011        |                | 466                   | -                    | -                    | 466                     | 47                     | 188                    | 234,60                 | 231                  |
| 8500                                     |                  | Maschinelle Ausrüstung WVA (Modern. DSTA Thunau)   | 2013        |                | 10.495                | -                    | -                    | 10.495                  | 1.050                  | 2.100                  | 3.149,50               | 7.345                |
| <b>030</b>                               |                  | <b>Werkzeuge</b>   |             | <b>5</b>       |                       |                      |                      |                         |                        |                        |                        |                      |
| 8500                                     |                  | Hilti TE18 Bohrmaschine  | 1994        |                | 1.817                 | -                    | -                    | 1.817                   |                        | 1.816                  | 1.816,00               | 1                    |
| 8500                                     |                  | Hilti TE74 Bohrmaschine  | 1994        |                | 872                   | -                    | -                    | 872                     |                        | 871                    | 871,00                 | 1                    |
| 8500                                     |                  | Handschneidkluppe 1/2-1  | 1990        |                | 363                   | -                    | -                    | 363                     |                        | 362                    | 362,00                 | 1                    |
| 8500                                     |                  | Hawle Anbohrgerät  | 1990        |                | 1.671                 | -                    | -                    | 1.671                   |                        | 1.670                  | 1.670,00               | 1                    |
| 8500                                     |                  | Ridgid Tigersäge 550-1   | 2002        |                | 531                   | -                    | -                    | 531                     |                        | 530                    | 530,00                 | 1                    |
| 8500                                     |                  | Ploberger Fugenschneider   | 2005        |                | 1.503                 | -                    | -                    | 1.503                   |                        | 1.502                  | 1.502,00               | 1                    |
| 8500                                     |                  | Rasenmäher E-Flor TC92/H   | 2007        |                | 2.000                 | -                    | -                    | 2.000                   |                        | 1.999                  | 1.999,00               | 1                    |
| 8500                                     |                  | Barthauer Software Auskunft-Datenbank Wasser + Kanal, Klipso Datenverb., digiplan Lizenz | 2014        |                | 3.466                 | -                    | -                    | 3.466                   | 693                    | 415                    | 1.108,20               | 2.358                |
| 8500                                     |                  | EDV-Verwaltung (Anschaffung 2013 + 2014, Anteil 7,0 %)                                   | 2014        |                | 9.755                 | -                    | -                    | 9.755                   | 1.951                  | 1.951                  | 3.902,00               | 5.853                |
| <b>040</b>                               |                  | <b>Fahrzeuge</b>   |             | <b>10</b>      |                       |                      |                      |                         |                        |                        |                        |                      |
| 8500                                     |                  | Hyundai H-1 Van  | 2006        |                | 12.700                | -                    | -                    | 12.700                  | 1.270                  | 12.700                 | 12.699,00              | 1                    |
| 8500                                     |                  | PKW-Anhänger   | 1991        |                | 2.180                 | -                    | -                    | 2.180                   |                        | 2.179                  | 2.179,00               | 1                    |
| 8500                                     |                  | Rasentraktor TC92/H  | 2007        |                | 1.667                 | -                    | -                    | 1.667                   | 167                    | 1.336                  | 1.502,70               | 164                  |
| 8500                                     |                  | Ford Transit Costum  | 2014        |                | 16.630                | -                    | -                    | 16.630                  | 1.663                  | 1.663                  | 3.326,00               | 13.304               |
| <b>Summe Anlagevermögen 850/2.</b>       |                  |  |             |                | <b>312.642</b>        | <b>-</b>             | <b>-</b>             | <b>312.642</b>          | <b>8.674</b>           | <b>274.090</b>         | <b>281.494</b>         | <b>31.148</b>        |

## Anlagennachweis per 31.12.2016

## 851 ABWASSERBESEITIGUNG

Rechnungsabschluss 2016

Seite 3

| Postengruppe  | Teil-<br>abschn. | Bezeichnung                           | Ansch.<br>datum | Nutz.<br>dauer | Ansch.kost.<br>1.1.16 | Zugänge<br>lfd. Jahr | Abgänge<br>lfd. Jahr | Ansch.kost.<br>31.12.16 | Abschreibg.<br>HH-Jahr | kumul. Abschr.<br>2015 | kumul. Abschr.<br>2016 | Buchwert<br>31.12.16 |
|---|------------------|---------------------------------------|-----------------|----------------|-----------------------|----------------------|----------------------|-------------------------|------------------------|------------------------|------------------------|----------------------|
| <b>1. unbewegliches Sachanlagevermögen</b>  |                  |                                       |                 |                |                       |                      |                      |                         |                        |                        |                        |                      |
| 000   |                  | <b>bebaute Grundstücke</b>            |                 | -              |                       |                      |                      |                         |                        |                        |                        |                      |
| 004   |                  | <b>Wasser- u. Kanalisationsbauten</b> |                 | 40             |                       |                      |                      |                         |                        |                        |                        |                      |
|   | 8510             | BA01                                  | 1967            |                | 612.632               | -                    | -                    | 612.632                 | -                      | 612.631                | 612.631                | 1                    |
|   | 8510             | BA02                                  | 1974            |                | 684.723               | -                    | -                    | 684.723                 | -                      | 684.722                | 684.722                | 1                    |
|   | 8510             | BA03 (Kanal)                          | 1987            |                | 1.046.561             | -                    | -                    | 1.046.561               | 26.164                 | 732.593                | 758.757                | 287.804              |
|   |                  | BA03 (Kläranlage)                     | 1987            |                | 1.105.063             | -                    | -                    | 1.105.063               | 27.627                 | 773.550                | 801.177                | 303.886              |
|   | 8510             | BA04                                  | 1986            |                | 1.005.865             | -                    | -                    | 1.005.865               | 25.147                 | 729.248                | 754.395                | 251.470              |
|   | 8510             | BA05                                  | 1996            |                | 1.686.010             | -                    | -                    | 1.686.010               | 42.150                 | 800.851                | 843.001                | 843.009              |
|   | 8510             | BA06                                  | 2000            |                | 3.255.743             | -                    | -                    | 3.255.743               | 81.394                 | 1.220.909              | 1.302.303              | 1.953.440            |
| Kläranlage Kremserstr., Gars, Pumpwerke Schimmelsprunggasse, Bad, neue Brücke Thunau, Festgelände, Thunau, Zitternberg, Tennisplatz Hornerstr., Manigfall, Kolpingheim, Kamegg, Hengl, Kamegg, Stallegg, Maiersch 1 und 2, Regenbecken 5-Zitternberg, 8-Lachmaier, Gars, 4-Kotzendorferstr., 3-Waldzeile, 2-Kremserstr., 1-Kläranlage Bauhof Pumpwerke Tautendorf 1 und 2, Pumpwerke Buchberg 1 und 2, Ortsnetzleitungen gesamt: 56.270 m |                  |                                       |                 |                |                       |                      |                      |                         |                        |                        |                        |                      |
|   | 8510             | BA07 (Nonndf. Maiersch)               | 2007            |                | 1.926.098             | -                    | -                    | 1.926.098               | 48.152                 | 288.912                | 337.064                | 1.589.034            |
|   | 8510             | BA09 (Buchberg)                       | 2010            |                | 1.393.735             | -                    | -                    | 1.393.735               | 34.843                 | 174.215                | 209.058                | 1.184.677            |
|   | 8510             | BA10 (Tautendorf)                     | 2013            |                | 1.657.160             | -                    | -                    | 1.657.160               | 41.429                 | 82.858                 | 124.287                | 1.532.873            |
|   | 8510             | BA11 (Leitungskataster)               | 2016            |                | -                     | 6.042                | -                    | 6.042                   | -                      | -                      | -                      | -                    |
|   | 8510             | ABA Baukosten Leopoldgasse            | 2016            |                | -                     | 11.805               | -                    | 11.805                  | -                      | -                      | -                      | -                    |
|   | 8510             | ABA-Ausbau (Hausanschl.) lfd. - OH    | 2015            |                | 27.471                | 10.670               | -                    | 27.471                  | 687                    | -                      | 687                    | 26.784               |
| <b>Summe Anlagevermögen 851/1.</b>  |                  |                                       |                 |                | <b>14.373.590</b>     | <b>28.517</b>        | <b>-</b>             | <b>14.384.260</b>       | <b>326.906</b>         | <b>6.100.489</b>       | <b>6.427.395</b>       | <b>7.946.195</b>     |

\*ANL851.xls\*

| Posten-<br>gruppe                        | Teil-<br>abschn. | Bezeichnung  | Ansch.<br>datum | Nutz.<br>daue | Ansch.kost.1.1.16 | Zugänge<br>lfd. Jahr | Abgänge<br>lfd. Jahr | Ansch.kost.<br>31.12.16 | Abschreibg.<br>HH-Jahr | kumul.<br>Abschr. 2015 | kumul.<br>Abschr. 2016 | Buchwert<br>31.12.16 |               |
|--|------------------|--|-----------------|---------------|-------------------|----------------------|----------------------|-------------------------|------------------------|------------------------|------------------------|----------------------|---------------|
| <b>2. bewegliches Sachanlagevermögen</b> |                  |  |                 |               |                   |                      |                      |                         |                        |                        |                        |                      |               |
| <b>020</b>                               |                  | <b>Maschinen und masch.Anlagen</b>   |                 | 10            |                   |                      |                      |                         |                        |                        |                        |                      |               |
|  | 8510             | Kläranlage masch.u.elekt.r.Ausrüst.<br>BA03                                      | 1986            |               | 461.473           | -                    | -                    | 461.473                 | -                      | 461.472                | 461.472                | 1                    |               |
|  | 8510             | BECKER-Kompressor f. masch.Anlage  | 2016            |               | -                 | 1.762                | -                    | 1.762                   | -                      | -                      | -                      | -                    |               |
|  | 8510             | Schubert-Kompressor-Aggregat SRD 250   | 2016            |               | -                 | 1.313                | -                    | 1.313                   | -                      | -                      | -                      | -                    |               |
| <b>030</b>                               |                  | <b>Werkzeuge</b>   |                 | 5             |                   |                      |                      |                         |                        |                        |                        |                      |               |
|  | 8510             | OAH Multi Set DCK891M4, 18V 4  | 2013            |               | 1.750             | -                    | -                    | 1.750                   | 350                    | 700                    | 1.050                  | 700                  |               |
|  | 8510             | Bechtle Laser Jet (Drucker)  | 2014            |               | 496               | -                    | -                    | 496                     | 99                     | 99                     | 198                    | 298                  |               |
|  | 8510             | Barthauer Software Auskunft-DatenbankWasser + Kanal;<br>digiplan Lizenz Hardware | 2014            |               | 1.173             | 480                  | -                    | 1.653                   | 235                    | 235                    | 470                    | 703                  |               |
|  | 8510             | EDV-Verwaltung (Anschaffung 2013 + 2014, Anteil 7,7 %)                           | 2014            |               | 10.730            | -                    | -                    | 10.730                  | 2.146                  | 2.146                  | 4.292                  | 6.438                |               |
|  | 8510             | Rothenberger R600 Rohrreinigungsmaschine   | 2016            |               | -                 | 1.266                | -                    | 1.266                   | -                      | -                      | -                      | -                    |               |
| <b>040</b>                               |                  | <b>Fahrzeuge</b>   |                 | 10            |                   |                      |                      |                         |                        |                        |                        |                      |               |
|  | 8510             | Deutz-Fahrcontainer  | 1986            |               | 18.895            | -                    | -                    | 18.895                  | -                      | 18.894                 | 18.894                 | 1                    |               |
|  | 8510             | Fahr-Container-Fahrgestell C7000 E   | 2016            |               | -                 | 19.463               | -                    | 19.463                  | -                      | -                      | -                      | -                    |               |
|  | 8510             | Kirchner Vakuumfass 4000 I   | 1993            |               | 5.007             | -                    | -                    | 5.007                   | -                      | 5.006                  | 5.006                  | 1                    |               |
|  | 8510             | Ford Transit Connect   | 2003            |               | 10.760            | -                    | -                    | 10.760                  | -                      | 10.759                 | 10.759                 | 1                    |               |
|  | 8510             | Kubota B3030 HDUA  | 2007            |               | 29.453            | -                    | -                    | 29.453                  | 736                    | 23.560                 | 24.296                 | 5.157                |               |
|  | 8510             | Ford Ranger  | 2014            |               | 20.954            | -                    | -                    | 20.954                  | 2.095                  | 2.095                  | 4.190                  | 16.764               |               |
| <b>043</b>                               |                  | <b>Betriebsausstattung</b>   |                 | 10            |                   |                      |                      |                         |                        |                        |                        |                      |               |
|  | 8510             | Elektro-Kettenzug Liftket  | 1988            |               | 836               | -                    | -                    | 836                     | -                      | 835                    | 835                    | 1                    |               |
|  | 8510             | Probennahmengerät RPS20  | 2002            |               | 4.386             | -                    | -                    | 4.386                   | -                      | 4.385                  | 4.385                  | 1                    |               |
|  | 8510             | Probemixer Ultra Turrax  | 1994            |               | 799               | -                    | -                    | 799                     | -                      | 798                    | 798                    | 1                    |               |
|  | 8510             | BSB5 Schrank   | 1986            |               | 2.180             | -                    | -                    | 2.180                   | -                      | 2.179                  | 2.179                  | 1                    |               |
|  | 8510             | Brandl Dichtkissen   | 1995            |               | 1.962             | -                    | -                    | 1.962                   | -                      | 1.961                  | 1.961                  | 1                    |               |
|  | 8510             | Intropa Gaswarngerät Gfg   | 2002            |               | 2.126             | -                    | -                    | 2.126                   | -                      | 2.125                  | 2.125                  | 1                    |               |
|  | 8510             | Dr.Lange Trocknungsapparat   | 2002            |               | 3.316             | -                    | -                    | 3.316                   | -                      | 3.315                  | 3.315                  | 1                    |               |
|  | 8510             | Hochdruckreiniger Kärcher  | 2003            |               | 1.833             | -                    | -                    | 1.833                   | -                      | 1.832                  | 1.832                  | 1                    |               |
|  | 8510             | GEKO-Stromerzeuger 12002   | 2003            |               | 4.492             | -                    | -                    | 4.492                   | -                      | 4.491                  | 4.491                  | 1                    |               |
|  | 8510             | Wacker Stamper BS60-2  | 2007            |               | 2.235             | -                    | -                    | 2.235                   | 224                    | 1.792                  | 2.016                  | 219                  |               |
|  | 8510             | DR 3900 Spektralphotometer   | 2012            |               | 3.389             | -                    | -                    | 3.389                   | 339                    | 1.017                  | 1.356                  | 2.033                |               |
|  | 8510             | Thermostat Hat 200S  | 2012            |               | 678               | -                    | -                    | 678                     | 68                     | 204                    | 272                    | 406                  |               |
|  | 8510             | Waschmaschine Constructa   | 2012            |               | 450               | -                    | -                    | 450                     | 45                     | 135                    | 180                    | 270                  |               |
|  | 8510             | Bodenbürste (Fa. Bürsten-Baumgartner)  | 2016            |               | -                 | 452                  | -                    | 452                     | -                      | -                      | -                      | -                    |               |
| <b>Summe Anlagevermögen 851/2.</b>       |                  |  |                 |               |                   | <b>589.373</b>       | <b>24.736</b>        | <b>-</b>                | <b>614.109</b>         | <b>6.337</b>           | <b>550.035</b>         | <b>556.372</b>       | <b>33.001</b> |

| Posten-<br>gruppe                          | Teil-<br>abschn. | Bezeichnung  | Ansch.<br>datum | Nutz.da<br>uer | Ansch.kost.<br>1.1.16 | Zugänge<br>lfd. Jahr | Abgänge<br>lfd. Jahr | Ansch.kost.<br>31.12.16 | Abschreibg.<br>HH-Jahr | kumul.<br>Abschr. | kumul. Abschr.<br>2016 | Buchwert<br>31.12.16 |
|--|------------------|--|-----------------|----------------|-----------------------|----------------------|----------------------|-------------------------|------------------------|-------------------|------------------------|----------------------|
| <b>1. unbewegliches Sachanlagevermögen</b> |                  |  |                 |                |                       |                      |                      |                         |                        |                   |                        |                      |
| <b>000</b>                                 |                  | <b>bebaute Grundstücke</b>   |                 |                | -                     |                      |                      |                         |                        |                   |                        |                      |
|  | 8530             | GNr. 24, EZ 84, KG Gars am Kamp<br>(Apoigerstraße 90 - Mauknerhaus)                              |                 |                | 479 m <sup>2</sup>    |                      |                      |                         |                        |                   |                        |                      |
|  | 8530             | GNr. 23/2, EZ. 35, KG. Gars am Kamp<br>(Apoigerstraße 90a - Rotes Kreuz)                         |                 |                | 133 m <sup>2</sup>    |                      |                      |                         |                        |                   |                        |                      |
|  | 8530             | GNr. 42, EZ. 75, KG. Gars am Kamp<br>(Hauptplatz 80 - ehem. Post, Büro)                          |                 |                | 338 m <sup>2</sup>    |                      |                      |                         |                        |                   |                        |                      |
|  | 8530             | GNr. 41/1, EZ. 35, KG. Gars am Kamp<br>(Hauptplatz 82 - Geschäftslokal)                          |                 |                | 334 m <sup>2</sup>    |                      |                      |                         |                        |                   |                        |                      |
|  | 8530             | GNr. 59/1, EZ. 635, KG Gars am Kamp<br>(Anteil 85/713 (Wohnbau Hornerstr. 271)                   |                 |                | 583 m <sup>2</sup>    |                      |                      |                         |                        |                   |                        |                      |
|  | 8530             | GNr. 587/3, EZ. 1283, KG. Gars am Kamp<br>(Schillerstraße 520, Mehrzweckhaus - FF, Wohnung u.a.) |                 |                | 2480 m <sup>2</sup>   |                      |                      |                         |                        |                   |                        |                      |
|  | 8530             | GNr. 253/4, EZ 247, KG Zitternberg<br>(Zitternberg 94)   |                 |                | 3732 m <sup>2</sup>   |                      |                      |                         |                        |                   |                        |                      |
|  | 8530             | GNr. 1454, EZ 52, KG Tautendorf<br>(Tautendorf 57)   |                 |                | 558 m <sup>2</sup>    |                      |                      |                         |                        |                   |                        |                      |
|  | 8535             | GNr. 3, KG Thunau am Kamp<br>(Burgruine Gars)  |                 |                | 8729 m <sup>2</sup>   |                      |                      |                         |                        |                   |                        |                      |
| <b>Summe Anlagevermögen 853/000</b>        |                  |  |                 |                |                       | -                    | -                    | -                       | -                      | -                 | -                      | -                    |

\*ANL853.xls\*

## Anlagennachweis per 31. 12. 2016

## 853 HAUSBESITZ

Rechnungsabschluss 2016

Seite 6

| Posten<br>gruppe                           | Teil-<br>abschn.   | Bezeichnung  | Ansch. datum | Nutz.d<br>auer | Schätz wert      | Zugänge<br>lfd. Jahr | Abgänge<br>lfd. Jahr | Ansch.kost.<br>31.12.16 | Abschreibg.<br>HH-Jahr | kumul. Abschr.<br>2015 | kumul. Abschr.<br>2016 | Buchwert<br>31.12.16 |
|--|--------------------|--|--------------|----------------|------------------|----------------------|----------------------|-------------------------|------------------------|------------------------|------------------------|----------------------|
| <b>1. unbewegliches Sachanlagevermögen</b> |                    |  |              |                |                  |                      |                      |                         |                        |                        |                        |                      |
| <b>010</b>                                 | <b>Wohngebäude</b> |  |              | 50             |                  |                      |                      |                         |                        |                        |                        |                      |
| 8530                                       |                    | Apoigerstr. 90, Wohnhaus + Mutterberatung<br>Nutzfläche 150,34 m <sup>2</sup>                                      | 1955         |                | 284.782          | -                    | -                    | 284.782                 | -                      | 284.781                | 284.781                | 1                    |
| 8530                                       |                    | Apoigerstr. 90a, Rotes Kreuz<br>Nutzfläche 115,00 m <sup>2</sup>   | vor 1919     |                | -                | -                    | -                    | -                       | -                      | -                      | -                      | -                    |
| 8530                                       |                    | Hauptplatz 80, ehem. Post, Büro, Tourismusbüro<br>Nutzfläche 310 m <sup>2</sup>                                    | 1984         |                | 558.000          | -                    | -                    | 558.000                 | 11.160                 | 345.960                | 357.120                | 200.880              |
| 8530                                       |                    | Hauptplatz 82, Geschäftslokal<br>Nutzfläche 47 m <sup>2</sup>  | vor 1919     |                | 82.600           | -                    | -                    | 82.600                  | -                      | 82.599                 | 82.599                 | 1                    |
| 8530                                       |                    | Hauptplatz 83, Mieträumlichkeiten, Bücherei<br>Nutzfläche 380 m <sup>2</sup>                                       | vor 1919     |                | 570.000          | -                    | -                    | 570.000                 | -                      | 570.000                | 569.999                | 1                    |
| 8530                                       |                    | Hornerstr. 271, Wohnung Nr. 5<br>Nutzfläche 150,34 m <sup>2</sup>  | 1963         |                | -                | -                    | -                    | -                       | -                      | -                      | -                      | -                    |
| 8530                                       |                    | Schillerstraße 520, Mehrzweckhaus/Wohnung<br>Nutzfläche 77 m <sup>2</sup>  | 1976         |                | 90.700           | -                    | -                    | 90.700                  | 1.814                  | 72.560                 | 74.374                 | 16.326               |
| 8530                                       |                    | Zitternberg 94, Wohnh. + Wahllokal m. 3 Einheiten<br>Nutzfläche 125,99 m <sup>2</sup> ; Errichtung und Erwerb 1952 | 1952         |                | 164.086          | -                    | -                    | 164.086                 | -                      | 164.085                | 164.085                | 1                    |
| 8530                                       |                    | Tautendorf 57, Wohn- u. Geschäftsh. m. 3 Einheiten<br>Erwerb vor 1947  | 1947         |                | 645.928          | -                    | -                    | 645.928                 | -                      | 645.927                | 645.927                | 1                    |
| 8535                                       |                    | Burgruine Gars, Geschäftslokal<br>Erwerb durch Tausch 1997/8, Nutzfläche 1030 m <sup>2</sup>                       | vor 1919     |                | 865.000          | -                    | -                    | 865.000                 | -                      | 864.999                | 864.999                | 1                    |
| <b>Summe Anlagevermögen 853/010</b>        |                    |  |              |                | <b>3.261.096</b> | <b>-</b>             | <b>-</b>             | <b>3.261.096</b>        | <b>12.974</b>          | <b>3.030.911</b>       | <b>3.043.884</b>       | <b>217.212</b>       |

\*ANL85301.xls\*



**Anlagennachweis per 31. 12. 2016**

 Poste Teil-  
 ngrup abschn. Bezeichnung

**859 BAD**

 Ansch. Nutz. Ansch.kost. Zugänge Abgänge  
 datum daue 1.1.16 lfd. Jahr lfd. Jahr

**Rechnungsabschluss 2016**

 Abschreibg.  
 kumul. Abschr. 2016

Seite 7

 Buchwert  
 31.12.16

**1. unbewegliches Sachanlagevermögen**
**000 bebaute Grundstücke**

 8590 GNr. 165/3, EZ. 106, KG Thunau 11.218 m<sup>2</sup>

-

**010 Betriebsgebäude und -anlage**

8590 Betriebsanlage Strandg. 180

1996 25

1.453.457

-

-

1.453.457

58.138

1.220.900

232.557

8590 Wasserrutsche Edelstahl

2010 25

123.986

-

-

123.986

4.959

34.714

89.272

8590 Ghlogaswarngerät GWT

2014 25

4.170

-

-

4.170

167

334

3.836

8592 Bad-Umbau (WC-Anlage)

2014 25

101.986

-

-

101.986

4.056

8.112

93.874

8592 Bad-Umbau (Solaranlage - geplant Photovoltaik)

2014 25

67.411

-

-

67.411

2.696

5.392

62.019

 Zwischensumme unbewegl. Verm. **481.558**
**2. bewegliches Sachanlagevermögen**
**020 Maschinen und masch.Anlagen**

10

8590 Bodensauger GWT

1994

727

-

-

727

-

726

1

8590 2 Sumpfpumpen

1978

3.343

-

-

3.343

-

3.342

1

8590 Vertikutierer (Umbau)

1995

400

-

-

400

-

399

1

8590 WTS Kreiselpumpe

2000

2.442

-

-

2.442

-

2.441

1

8590 Pumpe JP5 B-B-CVBP Grundfos

2014

402

-

-

402

40

80

322

8590 Reinigungsgerät Topliner mit Basic-Sensor (Bodensauger)

2015

19.580

-

-

19.580

1.958

1.958

17.622

8590 Xylem-Schmutzwassertauchpumpe

2016

-

710

-

710

-

-

-

**040 Fahrzeuge**

10

8590 Absetzmulden f. Deutz

1995

3.634

-

-

3.634

-

3.633

1

8590 Rasenm. Kubota B2400 3/02

2002

26.318

-

-

26.318

-

26.317

1

**043 Betriebsausstattung**

10

8590 Photometer PC11

1994

581

-

-

581

-

580

1

8590 Spielgeräte

2001

2.805

-

-

2.805

-

2.804

1

8590 Ruderboot Gehr

2003

1.535

-

-

1.535

-

1.534

1

8590 Registrierkasse

2003

902

-

-

902

-

901

1

8590 Sprungbrett 1m

2003

4.458

-

-

4.458

-

4.457

1

8590 Photometer

2005

501

-

-

501

-

500

1

8590 Sprungbrett 3m

2013

4.750

-

-

4.750

475

1.900

2.850

8590 GWT-Durchflussmesser Wasserrutsche

2016

-

3.234

-

3.234

-

-

-

**050 Sonderanlagen Bad**

25

8590 GWT 3x Stranddusche

1994

1.780

-

-

1.780

71

1.635

145

8590 WTS Trinkbrunnen

1998

1.890

-

-

1.890

76

1.442

448

**Summe Anlagevermögen 859**

1.827.058

3.944

-

1.831.002

72.637

1.324.101

502.957

ANL859.xls

## Summenübersicht

Anlagennachweis per 31. 12. 2016

Rechnungsabschluss 2016

Seite 8

| Postengr<br>uppe                   | Teil-<br>abschn. | Bezeichnung         | Ansch.kost.<br>1.1.16 | Zugänge<br>lfd. Jahr | Abgänge<br>lfd. Jahr | Ansch.kost.<br>31.12.16 | Abschreibg.<br>HH-Jahr | kumul.<br>Abschr. 2016 | Buchwert<br>31.12.16 |
|------------------------------------|------------------|---------------------|-----------------------|----------------------|----------------------|-------------------------|------------------------|------------------------|----------------------|
| Seite 1                            | 850/1            | Wasserversorgung    | 6.548.965             | 74.286               | -                    | 6.622.935               | 157.344                | 2.514.382              | 4.034.583            |
| Seite 2                            | 850/2            | "                   | 312.642               | -                    | -                    | 312.642                 | 8.674                  | 281.494                | 31.148               |
| Seite 3                            | 851/1            | Abwasserbeseitigung | 14.373.590            | 28.517               | -                    | 14.384.260              | 326.906                | 6.427.395              | 7.946.195            |
| Seite 4                            | 851/2            | "                   | 589.373               | 24.736               | -                    | 614.109                 | 6.337                  | 556.372                | 33.001               |
| Seite 5                            | 853/000          | Hausbesitz          | -                     | -                    | -                    | -                       | -                      | -                      | -                    |
| Seite 6                            | 853/010          | "                   | 3.261.096             | -                    | -                    | 3.261.096               | 12.974                 | 3.043.884              | 217.212              |
| Seite 7                            | 859              | Bad                 | 1.827.058             | 3.944                | -                    | 1.831.002               | 72.637                 | 1.324.101              | 502.957              |
| <b>Summe Anlagevermögen 850/2.</b> |                  |                     | <b>26.912.724</b>     | <b>131.483</b>       | <b>-</b>             | <b>27.026.044</b>       | <b>584.872</b>         | <b>14.147.628</b>      | <b>12.765.096</b>    |

"ANLSUM.xls"

Marktgemeinde  
3571 Gars am Kamp

Beilage zum Rechnungsabschluss 2016

**Vermögens- und Schuldennachweis**  
für Betriebe mit marktbestimmter Tätigkeit (Gemeinderatsbeschuß vom 27.5.1997)  
lt. § 16 Abs.1 VRV, Stand per 31. 12. 2016  
Buchwert gerundet auf ganze €

**Bereich: 850 Wasserversorgung**

**1. AKTIVA**

|  |              |           |
|--|--------------|-----------|
| 1.1.1. Sachanlagevermögen, Detailaufstellung lt. separatem Anlagennachweis |              |           |
| 1.1.1.1 unbewegliches Sachanlagevermögen                                   |              | 4,034.583 |
| 1.1.1.2 bewegliches Sachanlagevermögen                                     |              | 31.148    |
| 1.1.3. Beteiligungen und Wertpapiere                                       |              | keine     |
| 1.2.3. Forderungen aus Darlehen, Kapital- und Geldanlagen                  |              | keine     |
|  | Summe Aktiva | 4,065.731 |

=====

**2. PASSIVA**

|   |               |           |
|---|---------------|-----------|
| 2.1. Rücklagen  |               | keine     |
| 2.3. Finanzschulden, lt Schuldennachweis unter D2-850/... |               |           |
| 2.3.1. Schulden beim Bund                                 | 0             |           |
| 2.3.2. Schulden beim Land                                 | 0             |           |
| 2.3.5. „ bei sonst. Trägern öffentl. Rechts               | 171.025       |           |
| 2.3.7. „ bei Finanzunternehmungen                         | 2,436.138     | 2,607.163 |
|   | Summe Passiva | 2,607.163 |

=====

Marktgemeinde  
3571 Gars am Kamp

Beilage zum Rechnungsabschluss 2016

**Vermögens- und Schuldennachweis**  
für Betriebe mit marktbestimmter Tätigkeit (Gemeinderatsbeschuß vom 27.5.1997)  
lt. § 16 Abs.1 VRV, Stand per 31. 12. 2016  
Buchwert gerundet auf ganze €

**Bereich: 851 Abwasserbeseitigung**

1. AKTIVA

|  |              |           |
|--|--------------|-----------|
| 1.1.1. Sachanlagevermögen, Detailaufstellung lt. separatem Anlagennachweis |              |           |
| 1.1.1.1 unbewegliches Sachanlagevermögen                                   |              | 7,946.195 |
| 1.1.1.2 bewegliches Sachanlagevermögen                                     |              | 33.001    |
| 1.1.3. Beteiligungen und Wertpapiere                                       |              | keine     |
| 1.2.3. Forderungen aus Darlehen, Kapital-und Geldanlagen                   |              | keine     |
|  | Summe Aktiva | 7,979.196 |
|  | =====        |           |

2. PASSIVA

|   |               |           |
|---|---------------|-----------|
| 2.1. Rücklagen  |               | keine     |
| 2.3. Finanzschulden, lt Schuldennachweis unter D2-851/... |               |           |
| 2.3.1. Schulden beim Bund                                 | 0             |           |
| 2.3.2. Schulden beim Land                                 | 0             |           |
| 2.3.5. „ bei sonst. Trägern öffentl. Rechts               | 319.232       |           |
| 2.3.7. „ bei Finanzunternehmungen                         | 4,853.833     | 5,173.065 |
|   | Summe Passiva | 5,173,065 |
|   | =====         |           |

"16-851-2016.DOCX"

Marktgemeinde  
3571 Gars am Kamp

Beilage zum Rechnungsabschluss 2016

**Vermögens- und Schuldennachweis**  
für Betriebe mit marktbestimmter Tätigkeit (Gemeinderatsbeschuß vom 27.5.1997)  
lt. § 16 Abs.1 VRV, Stand per 31. 12. 2016  
Buchwert gerundet auf ganze €

**Bereich: 853 Wohn- und Geschäftsgebäude**

1. AKTIVA

|  |              |         |
|--|--------------|---------|
| 1.1.1. Sachanlagevermögen, Detailaufstellung lt. separatem Anlagennachweis |              |         |
| 1.1.1.1 unbewegliches Sachanlagevermögen                                   |              | 217.212 |
| 1.1.1.2 bewegliches Sachanlagevermögen                                     |              | 0       |
| 1.1.3. Beteiligungen und Wertpapiere                                       |              | 184.316 |
| 1.2.3. Forderungen aus Darlehen, Kapital- und Geldanlagen                  |              | keine   |
|  | Summe Aktiva | 401.528 |
|  |              | =====   |

2. PASSIVA

|   |               |       |
|---|---------------|-------|
| 2.1. Rücklagen  |               | keine |
| 2.3. Finanzschulden, lt Schuldennachweis unter D1-853/... |               |       |
| 2.3.1. Schulden beim Bund                                 | 0             |       |
| 2.3.2. Schulden beim Land                                 | 0             |       |
| 2.3.5. „ bei sonst. Trägern öffentl. Rechts               | 5.240         |       |
| 2.3.7. „ bei Finanzunternehmungen                         | 0             | 5.240 |
|   | Summe Passiva | 5.240 |
|   |               | ===== |

"16-853-2016.DOC"

Marktgemeinde  
3571 Gars am Kamp

Beilage zum Rechnungsabschluss 2016

**Vermögens- und Schuldennachweis**  
für Betriebe mit marktbestimmter Tätigkeit (Gemeinderatsbeschuß vom 27.5.1997)  
lt. § 16 Abs.1 VRV, Stand per 31. 12. 2016  
Buchwert gerundet auf ganze €

**Bereich: 859 Freibad**

1. AKTIVA

|  |         |
|--|---------|
| 1.1.1. Sachanlagevermögen, Detailaufstellung lt. separatem Anlagennachweis |         |
| 1.1.1.1 unbewegliches Sachanlagevermögen                                   | 481.558 |
| 1.1.1.2 bewegliches Sachanlagevermögen                                     | 21.399  |
| 1.1.3. Beteiligungen und Wertpapiere                                       | keine   |
| 1.2.3. Forderungen aus Darlehen, Kapital-und Geldanlagen                   | keine   |

Summe Aktiva 502.957

=====

2. PASSIVA

|  |        |        |
|--|--------|--------|
| 2.1. Rücklagen   |        | keine  |
| 2.3. Finanzschulden, lt. Schuldennachweis unter D1-859/... |        |        |
| 2.3.1. Schulden beim Bund                                  |        | 0      |
| 2.3.2. Schulden beim Land                                  |        | 0      |
| 2.3.5. „ bei sonst. Trägern öffentl. Rechts                |        | 0      |
| 2.3.7. „ bei Finanzunternehmungen                          | 92.679 | 92.679 |

Summe Passiva 92.679

=====

# Nachweis der Rücklagen

**Rechnungsabschluss 2016**  
**Nachweis der Rücklagen (gemäß § 17 Abs. 2 Z. 3 VRV)**

| Nr.                 | Bezeichnung                          | Bemerkung | Stand zu Beginn<br>des Finanzjahres | Zugang      | Abgang           | Stand am Ende<br>des Finanzjahres |
|---------------------|--------------------------------------|-----------|-------------------------------------|-------------|------------------|-----------------------------------|
| 8/0000298/00001     | Rücklagen Rechtsstreit Devisenoption |           | 103.333,34                          |             | 23.333,33        | 80.000,01                         |
| <b>Gesamtsummen</b> |                                      |           | <b>103.333,34</b>                   | <b>0,00</b> | <b>23.333,33</b> | <b>80.000,01</b>                  |



# **Zuschuss von/an Gebietskörperschaften**

## Rechnungsabschluss 2016

Marktgemeinde Gars am Kamp

### Nachweis über die Transfers von/an Träger(n) des öffentl. Rechts (§ 17 Abs. 2 Z. 2 VRV)

DVR-Nr: 0090531

| Haushaltskonto  | Bezeichnung Ansatz                                     | Bezeichnung Post  | Einnahmen           | Ausgaben        |
|-----------------|--|---|---------------------|-----------------|
| <b>Bund</b>     |  |   |                     |                 |
| 1/413000-750000 | Maßnahmen der Behindertenhilfe                         | Ausgleichstaxe Behinderteneinstellu                         |                     | 5.208,00        |
| 1/617000-710500 | Bauhöfe  | KFZ-Steuer, Prüfkosten                                      |                     | 807,84          |
| 2/010000+861200 | Gemeindeamt  | Personalkostenzuschuß AMS                                   | 1.011,57            |                 |
| 2/021000+871000 | Statistisches Amt                                      | Statistik div. Ersätze                                      | 962,17              |                 |
| 2/212000+861200 | Hauptschulen (Neue Mittelschulen)                      | Pers.kostenersatz EFZ, AMS                                  | 23,72               |                 |
| 2/240100+861200 | Kindergarten Rainharterstraße                          | Pers.kostenersatz EFZ, AMS                                  | 1.346,79            |                 |
| 2/612000+868000 | Gemeindestraßen  | Straßenstrafen  | 8.335,00            |                 |
| 2/639000+872000 | Wasserschutz sonstige Einrichtungen und Maßnahmen      | Förderung Wildbachverbauung                                 | 3.100,00            |                 |
| 2/850000+864000 | Wasserversorgung                                       | Annuitätenzuschuß KPC (Bund) Umweltförderung                | 47.263,23           |                 |
| 2/851000+864000 | Abwasserbeseitigung                                    | Annuitätenzuschuß KPC (Bund) Umweltförderung                | 108.743,21          |                 |
| 2/925000+859100 | Ertragsanteile an gemeinschaftliche n Bundesabgaben    | Aufstockungsbetrag  | 109.864,14          |                 |
| 2/925000+859200 | Ertragsanteile an gemeinschaftliche n Bundesabgaben    | Ertragsanteile Getränkesteuer                               | 160.665,41          |                 |
| 2/925000+859300 | Ertragsanteile an gemeinschaftliche n Bundesabgaben    | Ertragsanteile Werbeabgabe                                  | 19.337,11           |                 |
| 2/925000+859400 | Ertragsanteile an gemeinschaftliche n Bundesabgaben    | Ertragsant.n.abgest.Bev.schl.                               | 2.509.504,26        |                 |
| 2/925000+859500 | Ertragsanteile an gemeinschaftliche n Bundesabgaben    | Ertragsanteile § 11/5 FAG 2008                              | 21.117,84           |                 |
| 2/925000+859600 | Ertragsanteile an gemeinschaftliche n Bundesabgaben    | EA Vorausant. Absch.Selbstträgersch                         | 14.412,20           |                 |
| 2/925000+859700 | Ertragsanteile an gemeinschaftliche n Bundesabgaben    | Landespflegegeld Vorwegabzug Ertrag                         | -73.118,36          |                 |
| 6/821000+870000 | Fuhrpark   | Förderung Bund Garser Ecomobil                              | 4.500,00            |                 |
| 6/858000+870000 | Zusammengefaßte Betriebe mit marktbestimmter Tätigkeit | BDA Beitrag für Burgsanierung und Nordturm                  | 20.850,00           |                 |
|                 | <b>Summe Bund</b>                                      |   | <b>2.957.918,29</b> | <b>6.015,84</b> |
| <b>Land</b>     |  |   |                     |                 |
| 1/220000-729000 | Berufsbildende Pflichtschulen                          | Berufsschülerhalter Beiträge                                |                     | 36.480,00       |
| 1/282000-768000 | Studienbeihilfen                                       | Fahrtkostenzuschuss NÖ Studierende                          |                     | 1.987,50        |
| 1/419000-751000 | Sozialhilfe  | Sozialhilfe-Wohnsitzgemeindebeitrag                         |                     | 59.012,39       |
| 1/419000-751100 | Sozialhilfe  | Sozialhilfe-Umlage  |                     | 473.621,80      |
| 1/439000-751000 | Jugendwohlfahrt und sonst.Einrichtungen                | Jugendwohlfahrtsumlage                                      |                     | 62.415,68       |
| 1/439000-768100 | Jugendwohlfahrt und sonst.Einrichtungen                | Kosten Tagesmütter, Kinderbetr                              |                     | 330,00          |
| 1/510000-751000 | Medizinische Bereichsversorgung                        | Beitrag Pensionsverband LReg                                |                     | 11.838,28       |
| 2/024000+817000 | Wahlamt  | Kostenbeiträge für Wahlen                                   | 3.992,80            |                 |
| 2/163000+829000 | Freiwillige Feuerwehren                                | Kostenbeitrag LReg Waldbrand/Sirene , Versicherungen Ersatz | 145,13              |                 |
| 2/211000+861200 | Volksschulen   | Ann.zuschuss VS-Umbau (fiktiv) + Pers.kostenersatz EFZ, AMS | 995,98              |                 |
| 2/211000+871000 | Volksschulen   | Schülersaufsicht Ersatz LReg                                | 55,78               |                 |
| 2/211000+871500 | Volksschulen   | Beitrag K4 (Schul- u. Kindergarten fonds)                   | 2.600,00            |                 |
| 2/211000+871600 | Volksschulen   | Nachmittagsbetreuung VS Förderung Land NÖ                   | 4.500,00            |                 |
| 2/240100+861000 | Kindergarten Rainharterstraße                          | Zinsenzuschuß KIGA-Darlehen                                 | 5.274,76            |                 |

Rechnungsabschluss 2016

Marktgemeinde Gars am Kamp

Nachweis über die Transfers von/an Träger(n) des öffentl. Rechts (§ 17 Abs. 2 Z. 2 VRV)

DVR-Nr: 0090531

| Haushaltskonto          | Bezeichnung Ansatz  | Bezeichnung Post  | Einnahmen         | Ausgaben          |
|-------------------------|---|---|-------------------|-------------------|
| <b>Land</b>             |   |   |                   |                   |
| 2/240200+861000         | Kindergarten Spitalgasse                                  | Zinszuschuß Darlehen KIGA Spitalgas                                     | 2.410,80          |                   |
| 2/240200+871000         | Kindergarten Spitalgasse                                  | Personalkostenzuschuß LReg  | 1.550,00          |                   |
| 2/273000+871000         | Gemeindebücherei  | Subvention Land   | 800,00            |                   |
| 2/380000+871000         | Einrichtungen der Kulturpflege                            | Subvention LReg RU3   | 4.000,00          |                   |
| 2/511000+728000         | Familienberatung  | Familienreferat   | 428,52            |                   |
| 2/529000+772000         | Sonstige Einrichtungen und Maßnahme n                     | Katzenkastration Aktion Land NÖ   | 360,00            |                   |
| 2/612000+861000         | Gemeindestraßen   | Zinszuschuß FSA LReg  | 1.309,35          |                   |
| 2/617000+861200         | Bauhöfe   | Personalkostenersätze BSA, EFZG   | 4.305,54          |                   |
| 2/771000+871000         | Maßnahmen zur Förderung des Fremden verkehrs              | Förderungen LReg Tourismus  | 1.410,95          |                   |
| 6/163100+871000         | Freiwillige Feuerwehr                                     | Förderung Land NÖ Ankauf HLF 3 FF Gars am Kamp                          | 83.500,00         |                   |
| 6/612000+871200         | Gemeindestraßen   | Bedarfszuweisung LReg IVW3  | 150.000,00        |                   |
| 6/612000+871210         | Gemeindestraßen   | Energie BZ - Str.Beleuchtung  | 3.300,00          |                   |
| 6/710000+871100         | Land- und Forstwirtschaftlicher Weg ebau                  | Beitrag NÖ LReg ABB (ST8)   | 3.500,00          |                   |
| 6/710000+871200         | Land- und Forstwirtschaftlicher Weg ebau                  | Bedarfszuweisung IVW3   | 3.500,00          |                   |
| 6/821000+871000         | Fuhrpark  | Förderung Land NÖ Garser Ecomobil<br>(Fahrzeug,Buchungssyst.,Ladestat.) | 1.500,00          |                   |
| 6/821000+871100         | Fuhrpark  | Förderung Bund Garser Ecomobil (Ladestation)                            | 1.300,00          |                   |
|                         | <b>Summe Land</b>   |   | <b>280.739,61</b> | <b>645.685,65</b> |
| <b>Gemeindeverbände</b> |   |   |                   |                   |
| 1/000000-757000         | Gemeindepolitiker   | Schulung Funktionäre  |                   | 8.972,62          |
| 1/060000-726000         | Beiträge an Verbände, Vereine oder sonstige Oranisationen | Mitgliedsbeiträge   |                   | 21.269,36         |
| 1/212000-752000         | Hauptschulen (Neue Mittelschulen)                         | Schulumlage NMS Gars  |                   | 146.955,72        |
| 1/212100-752000         | Mittelschule  | Horn Schulumlage Mittelschulgemeind                                     |                   | 385,00            |
| 1/212200-752000         | Mittelschule  | Langenlois Schulumlage Mittelschulgemeinde                              |                   | 1.900,00          |
| 1/213000-752000         | Sonderschulen   | Schulumlage Sonderschulgemeinde Horn                                    |                   | 52.820,00         |
| 1/214000-752000         | Polytechnische Schulen                                    | Schulumlage der Polytechnischen Schule Horn                             |                   | 38.126,58         |
| 1/321000-752000         | Musikschulen und -vereine                                 | Verbandsbeitrag Musikschule   |                   | 68.287,50         |
| 1/771000-726000         | Maßnahmen zur Förderung des Fremden verkehrs              | Beitrag Tourismusverbände, Vereine, Plattformen                         |                   | 11.817,68         |
|                         | <b>Summe Gemeindeverbände</b>                             |   | <b>0,00</b>       | <b>350.534,46</b> |
| <b>Gemeinden</b>        |   |   |                   |                   |
| 1/211100-752000         | Volksschulen  | Schulumlage Volksschule Horn  |                   | 853,03            |
| 1/439000-403000         | Jugendwohlfahrt und sonst.Einrichtu ngen                  | Säuglingspaket-Schulstarhilfe   |                   | 4.587,33          |
| 1/489000-768000         | WBF sonstige Maßnahmen                                    | Gemeindewohnbauförderung / Zuschuss Aufschließung von Bauplätzen        |                   | 11.315,12         |

## Rechnungsabschluss 2016

Marktgemeinde Gars am Kamp

## Nachweis über die Transfers von/an Träger(n) des öffentl. Rechts (§ 17 Abs. 2 Z. 2 VRV)

DVR-Nr: 0090531

| Haushaltskonto   | Bezeichnung Ansatz                        | Bezeichnung Post   | Einnahmen           | Ausgaben            |
|------------------|---|--|---------------------|---------------------|
| <b>Gemeinden</b> |   |  |                     |                     |
| 1/780000-768000  | Betriebs- und allg. Wirtschaftsförd erung | Betriebsanlagenförderung (Betriebsgründung, Erw., Fassade) |                     | 29.715,09           |
| 1/780000-777000  | Betriebs- und allg. Wirtschaftsförd erung | div. Wirtschaftsförderungen (Tourismusförderungen etc.)    |                     | 9.750,00            |
| 2/211000+873000  | Volksschulen                              | Schulumlage Rosenburg                                      | 14.340,32           |                     |
| 2/259000+824000  | Jugendförderung                           | Mieten/Pachte Pfadfinder                                   | 1,00                |                     |
|                  | <b>Summe Gemeinden</b>                    |  | <b>14.341,32</b>    | <b>56.220,57</b>    |
| <b>Sonstige</b>  |   |  |                     |                     |
| 1/562000-752000  | NÖKAS-Sprengelbeiträge                    | NÖKAS Zweck- u.Verwaltg.aufw.                              |                     | 841.350,62          |
|                  | <b>Summe Sonstige</b>                     |  | <b>0,00</b>         | <b>841.350,62</b>   |
|                  | <b>Gesamtsumme</b>                        |  | <b>3.252.999,22</b> | <b>1.899.807,14</b> |

# **Vergütung an Verwaltungszweige**

## Rechnungsabschluss 2016

Marktgemeinde Gars am Kamp

### Nachweis über die verrechneten Vergütungen (gemäß § 17 Abs. 2 Z. 9 VRV)

DVR-Nr: 0090531

| Haushaltskonto            | Bezeichnung Ansatz                                | Bezeichnung Post                       | Einnahmen | Ausgaben  |
|---------------------------|---|--|-----------|-----------|
| <b>Vergütungen Bauhof</b> |   |  |           |           |
| 1/010000-728500           | Gemeindeamt                                       | Vergütung Eigenleistung Gemeindebau    |           | 8.250,50  |
| 1/015000-728500           | Pressestelle, Amtsblatt und Öffentlichkeitsarbeit | Vergütung Eigenleistung Gemeindebau    |           | 548,50    |
| 1/022000-728500           | Standesamt  | Vergütung Eigenleistung Gemeindebau    |           | 341,00    |
| 1/024000-728500           | Wahlamt   | Vergütung Eigenleistung Gemeindebau    |           | 1.735,00  |
| 1/163000-728500           | Freiwillige Feuerwehren                           | Vergütung Eigenleistung Gemeindebau    |           | 7.407,00  |
| 1/211000-728500           | Volksschulen                                      | Vergütung Eigenleistung Gemeindebau    |           | 2.366,00  |
| 1/240100-728500           | Kindergarten Rainharterstraße                     | Vergütung Eigenleistung Gemeindebau    |           | 11.846,00 |
| 1/240200-728500           | Kindergarten Spitalgasse                          | Vergütung Eigenleistung Gemeindebau    |           | 7.111,50  |
| 1/259000-728500           | Jugendförderung                                   | Vergütung Eigenleistung Gemeindebau    |           | 2.599,50  |
| 1/262000-728500           | Fußballplätze                                     | Vergütung Eigenleistung Gemeindebau    |           | 17.664,50 |
| 1/264000-728500           | Kunsteislaufplatz                                 | Vergütung Eigenleistung Gemeindebau    |           | 330,00    |
| 1/265000-728500           | Tennisplätze                                      | Vergütung Eigenleistung Gemeindebau    |           | 3.138,50  |
| 1/273000-728500           | Gemeindebücherei                                  | Vergütung Eigenleistung Gemeindebau    |           | 71,00     |
| 1/360000-728500           | Heimatismuseen                                    | Vergütung Eigenleistung Gemeindebau    |           | 2.470,50  |
| 1/362000-728500           | Denkmalpflege                                     | Vergütung Eigenleistung Gemeindebau    |           | 6.463,00  |
| 1/363000-728500           | Grünanlagen und Ortsbildpflege                    | Vergütung Eigenleistung Gemeindebau    |           | 86.675,50 |
| 1/380000-728500           | Einrichtungen der Kulturpflege                    | Vergütung Eigenleistung Gemeindebau    |           | 18.310,00 |
| 1/390000-728500           | Kirchliche Angelegenheiten                        | Vergütung Eigenleistung Gemeindebau    |           | 3.057,50  |
| 1/530000-728500           | Rotes Kreuz                                       | Vergütung Eigenleistung Gemeindebau    |           | 2.297,00  |
| 1/612000-728100           | Gemeindestraßen                                   | Vergütung Eigenleistung Gemeindebauhof |           | -2.410,00 |
| 1/612000-728500           | Gemeindestraßen                                   | Vergütung Eigenleistung Gemeindebau    |           | 62.705,00 |
| 1/617000-728500           | Bauhöfe   | Vergütung Eigenleistung Gemeindebau    |           | 17.952,00 |
| 1/639000-728500           | Wasserschutz sonstige Einrichtungen und Maßnahmen | Vergütung Eigenleistung Gemeindebau    |           | 3.005,50  |
| 1/649000-728500           | Wartehäuschen und Haltestellen                    | Vergütung Eigenleistung Gemeindebau    |           | 1.582,50  |
| 1/710000-728500           | Land- und Forstwirtschaftlicher Weg ebau          | Vergütung Eigenleistung Gemeindebau    |           | 7.743,00  |
| 1/771000-728500           | Maßnahmen zur Förderung des Fremdenverkehrs       | Vergütung Eigenleistung Gemeindebau    |           | 8.169,00  |
| 1/812000-728500           | WC-Anlagen  | Vergütung Eigenleistung Gemeindebau    |           | 23.171,50 |
| 1/813000-728500           | Müllbeseitigung                                   | Vergütung Eigenleistung Gemeindebau    |           | 8.348,50  |
| 1/814000-728500           | Straßenreinigung, Winterdienst                    | Vergütung Eigenleistung Gemeindebau    |           | 15.813,25 |
| 1/815000-728500           | Park- und Gartenanlagen                           | Vergütung Eigenleistung Gemeindebau    |           | 43.735,50 |
| 1/816000-728500           | Öffentliche Beleuchtung                           | Vergütung Eigenleistung Gemeindebau    |           | 7.045,00  |
| 1/817000-728500           | Friedhöfe   | Vergütung Eigenleistung Gemeindebau    |           | 60.205,00 |
| 1/828000-728500           | Sonstige Märkte                                   | Vergütung Eigenleistung Gemeindebau    |           | 671,50    |
| 1/842000-728500           | Waldbesitz  | Vergütung Eigenleistung Gemeindebau    |           | 12.029,00 |
| 1/850000-728500           | Wasserversorgung                                  | Vergütung Eigenleistung Gemeindebau    |           | 3.109,00  |
| 1/851000-728500           | Abwasserbeseitigung                               | Vergütung Eigenleistung Gemeindebau    |           | 11.461,50 |
| 1/853000-728500           | Miethausbesitz, Baurechtspacht                    | Vergütung Eigenleistung Gemeindebau    |           | 5.950,00  |

Rechnungsabschluss 2016

Marktgemeinde Gars am Kamp

Nachweis über die verrechneten Vergütungen (gemäß § 17 Abs. 2 Z. 9 VRV)

DVR-Nr: 0090531

| Haushaltskonto   | Bezeichnung Ansatz   | Bezeichnung Post                                    | Einnahmen         | Ausgaben          |
|--|--|---|-------------------|-------------------|
| <b>Vergütungen Bauhof</b>  |  |   |                   |                   |
| 1/853500-728500  | Burgruine Gars   | Vergütung Eigenleistung Gemeindebau                 |                   | 6.310,75          |
| 1/859000-728500  | Freibad  | Vergütung Eigenleistung Gemeindebau                 |                   | 4.869,50          |
| 2/617000+817500  | Bauhöfe  | Personalkostenvergütung                             | 397.357,25        |                   |
| 2/816000+817500  | Öffentliche Beleuchtung  | Personalkostenvergütung                             | 26.898,00         |                   |
| 2/850000+817500  | Wasserversorgung   | Personalkostenvergütung                             | 8.176,00          |                   |
| 2/851000+817500  | Abwasserbeseitigung  | Personalkostenvergütung                             | 9.687,50          |                   |
| 2/859000+817500  | Freibad  | Personalkostenvergütung                             | 42.030,75         |                   |
| 5/612000-728500  | Gemeindestraßen  | Vergütung Eigenleistung Gemeindebauhof              |                   | 13.806,00         |
| 5/850000-001500  | Wasserversorgung   | Eigenleistung Bauhof WVA                            |                   | 385,50            |
| 5/853000-002100  | Miethausbesitz, Baurechtspacht   | Miethausbesitz Eigenleistung Gemein                 |                   | 1.040,00          |
| 5/858000-728500  | Zusammengefaßte Betriebe mit marktbestimmter Tätigkeit                     | Vergütung Eigenleistung Bauhof Burg                 |                   | 36.107,50         |
| 6/612000+817500  | Gemeindestraßen  | Eigenleistung Gemeindebauhof                        | 13.806,00         |                   |
| 6/850000+817500  | Wasserversorgung   | Eigenleistung Gemeindebauhof WVA                    | 385,50            |                   |
| 6/853000+817500  | Miethausbesitz, Baurechtspacht   | Eigenleistung Gemeindebauhof Mietha                 | 1.040,00          |                   |
| 6/858000+817500  | Zusammengefaßte Betriebe mit marktbestimmter Tätigkeit                     | Eigenleistung Gemeindebauhof                        | 36.107,50         |                   |
|  | <b>Summe Vergütungen Bauhof</b>  |   | <b>535.488,50</b> | <b>535.488,50</b> |
| <b>Vergütung Verwaltungsaufwand + Personalaufwand der Verwaltung</b> |  |   |                   |                   |
| 1/211000-726000  | Volksschulen   | Engelt für Buchhaltung Gde                          |                   | 1.800,00          |
| 1/240000-720000  | Kindergärten   | Verwaltungs- und Personalaufwand für KIGA           |                   | 35.588,19         |
| 1/771000-720000  | Maßnahmen zur Förderung des Fremdenverkehrs                                | Verwaltungs- und Personalaufwand für Fremdenverkehr |                   | 60.778,18         |
| 1/813000-720000  | Müllbeseitigung  | Verwaltungs- und Personalaufwand für Abfall         |                   | 25.116,76         |
| 1/817000-720000  | Friedhöfe  | Verwaltungs- und Personalaufwand für Friedhof       |                   | 32.439,41         |
| 1/850000-720000  | Wasserversorgung   | Verwaltungs- und Personalaufwand für WVA            |                   | 56.604,25         |
| 1/851000-720000  | Abwasserbeseitigung  | Verwaltungs- und Personalaufwand für ABA            |                   | 60.778,18         |
| 1/853000-720000  | Miethausbesitz, Baurechtspacht   | Verwaltungs- und Personalaufwand für Miethausbesitz |                   | 50.306,75         |
| 1/859000-720000  | Freibad  | Verwaltungs- und Personalaufwand für Freibad        |                   | 12.594,99         |
| 2/010000+817000  | Gemeindeamt  | Verwaltungs- u. Personalkostenersatz (neu ab 2014)  | 336.006,71        |                   |
|  | <b>Summe Vergütung Verwaltungsaufwand + Personalaufwand der Verwaltung</b> |   | <b>336.006,71</b> | <b>336.006,71</b> |
|  | <b>Gesamtsumme</b>   |   | <b>871.495,21</b> | <b>871.495,21</b> |





# **Nachweis der Ausgabenüberschreitungen**

**Rechnungsabschluss 2016**  
**Nachweis der Ausgabenüberschreitungen und deren Genehmigung**

| HH-Stelle          | Bezeichnung                           | Ergebnis - Voranschlag - Übertragung = Überschreitung    |           |      |           | Betrag    | Beschluss und Begründung   |
|--------------------|---------------------------------------|--|-----------|------|-----------|-----------|--|
| <b>Ausgaben OH</b> |                                       | <b>Überschreitung mehr als 30,00% oder über 3.000,00</b> |           |      |           |           |  |
| <b>010000</b>      | <b>Gemeindeamt</b>                    |  |           |      |           |           |  |
| 1/010000-630000    | Porto                                 | 19.608,61  | 14.000,00 | 0,00 | 5.608,61  | 5.608,61  | 30.03.2017 BP-Wahl + lt. tatsl. Aufwand. Einn. im Haushaltsber. decken Überschreitung. |
| 1/010000-640000    | Rechts- und Beratungskosten           | 4.610,10   | 1.000,00  | 0,00 | 3.610,10  | 3.610,10  | 30.03.2017 Rechtsstreit Fa. Solkav (Freibad) + Vergleich Fa. Hager (FF Miete Halle).   |
| 1/010000-728500    | Vergütung Eigenleistung Gemeindebau   | 8.250,50   | 4.000,00  | 0,00 | 4.250,50  | 4.250,50  | 30.03.2017 Malerarbeiten im/am Rathaus (Räume + Fenster), lt. tats. Aufwand.           |
| <b>024000</b>      | <b>Wahlamt</b>                        |  |           |      |           |           |  |
| 1/024000-728000    | Entgelte für Wahlen                   | 7.625,26   | 4.000,00  | 0,00 | 3.625,26  | 3.625,26  | 30.03.2017 BP-Wahl / mehrere Wahldurchgänge.   |
| <b>211000</b>      | <b>Volksschulen</b>                   |  |           |      |           |           |  |
| 1/211000-451000    | Beheizung                             | 39.645,73  | 36.000,00 | 0,00 | 3.645,73  | 3.645,73  | 30.03.2017 Lt. tats. Verbrauch.  |
| <b>240100</b>      | <b>Kindergarten Rainharterstraße</b>  |  |           |      |           |           |  |
| 1/240100-728500    | Vergütung Eigenleistung Gemeindebau   | 11.846,00  | 5.000,00  | 0,00 | 6.846,00  | 6.846,00  | 30.03.2017 Gartenneugestaltung lt. tats. Aufwand.                                      |
| <b>240200</b>      | <b>Kindergarten Spitalgasse</b>       |  |           |      |           |           |  |
| 1/240200-728500    | Vergütung Eigenleistung Gemeindebau   | 7.111,50   | 4.000,00  | 0,00 | 3.111,50  | 3.111,50  | 30.03.2017 Malerarbeiten lt. tats. Aufwand.  |
| <b>262000</b>      | <b>Fußballplätze</b>                  |  |           |      |           |           |  |
| 1/262000-728500    | Vergütung Eigenleistung Gemeindebau   | 17.664,50  | 5.000,00  | 0,00 | 12.664,50 | 12.664,50 | 30.03.2017 Tribüne lt. GR-Beschluss.   |
| <b>362000</b>      | <b>Denkmalpflege</b>                  |  |           |      |           |           |  |
| 1/362000-728500    | Vergütung Eigenleistung Gemeindebau   | 6.463,00   | 2.000,00  | 0,00 | 4.463,00  | 4.463,00  | 30.03.2017 Instandh. Kapelle Nonndorf.   |
| <b>363000</b>      | <b>Grünanlagen und Ortsbildpflege</b> |  |           |      |           |           |  |
| 1/363000-728500    | Vergütung Eigenleistung Gemeindebau   | 86.675,50  | 55.000,00 | 0,00 | 31.675,50 | 31.675,50 | 30.03.2017 Lt. tats. Aufwand / bzw. lt. Leistungsnachweis Bauhof.                      |

**Rechnungsabschluss 2016**  
**Nachweis der Ausgabenüberschreitungen und deren Genehmigung**

| HH-Stelle       | Bezeichnung   | Ergebnis - Voranschlag - Übertragung = Überschreitung |            |      |           | Betrag Beschluss und Begründung |  |
|-----------------|---|---|------------|------|-----------|---------------------------------|--|
| <b>380000</b>   | <b>Einrichtungen der Kulturpflege</b>                   |   |            |      |           |                                 |  |
| 1/380000-728500 | Vergütung Eigenleistung Gemeindebau                     | 18.310,00   | 15.000,00  | 0,00 | 3.310,00  | 3.310,00                        | 30.03.2017 Lt. tats. Aufwand / bzw. lt. Leistungsnachweis Bauhof.                    |
| <b>419000</b>   | <b>Sozialhilfe</b>                                      |   |            |      |           |                                 |  |
| 1/419000-751000 | Sozialhilfe-Wohnsitzgemeindebeitrag                     | 59.012,39   | 51.800,00  | 0,00 | 7.212,39  | 7.212,39                        | 30.03.2017 Lt. Verschreibung bzw. Abrg. Ertragsanteile im Jahr 2016.                 |
| <b>530000</b>   | <b>Rotes Kreuz</b>                                      |   |            |      |           |                                 |  |
| 1/530000-757000 | Beitrag an das Rote Kreuz                               | 17.140,20   | 13.000,00  | 0,00 | 4.140,20  | 4.140,20                        | 30.03.2017 Lt. Verschreibung bzw. Abrg. Ertragsanteile im Jahr 2016 (Erhöhung).      |
| <b>612000</b>   | <b>Gemeindestraßen</b>                                  |   |            |      |           |                                 |  |
| 1/612000-611000 | Instandhaltung Strassenbauten                           | 17.647,29   | 14.000,00  | 0,00 | 3.647,29  | 3.647,29                        | 30.03.2017 Lt. tats. Aufwand (notwendige nicht planbare Maßnahmen).                  |
| 1/612000-728500 | Vergütung Eigenleistung Gemeindebau                     | 62.705,00   | 35.000,00  | 0,00 | 27.705,00 | 27.705,00                       | 30.03.2017 Lt. tats. Aufwand / bzw. lt. Leistungsnachweis Bauhof.                    |
| <b>617000</b>   | <b>Bauhöfe</b>  |   |            |      |           |                                 |  |
| 1/617000-511000 | Bezüge VB Arb.  | 304.047,48  | 300.800,00 | 0,00 | 3.247,48  | 3.247,48                        | 30.03.2017 Kalkulationsdivergenz (Abrg. Mehrstunden etc.).                           |
| <b>771000</b>   | <b>Maßnahmen zur Förderung des Fremdenverkehrs</b>      |   |            |      |           |                                 |  |
| 1/771000-728500 | Vergütung Eigenleistung Gemeindebau                     | 8.169,00  | 4.000,00   | 0,00 | 4.169,00  | 4.169,00                        | 30.03.2017 Lt. tats. Aufwand / bzw. lt. Leistungsnachweis Bauhof.                    |
| 1/771000-729000 | Kulturbrief + Gästeinfo                                 | 28.810,52   | 21.000,00  | 0,00 | 7.810,52  | 7.810,52                        | 30.03.2017 Ab 2017 geringere Auflage (Kostenreduktion), Einn. decken Überschreitung. |
| <b>814000</b>   | <b>Straßenreinigung, Winterdienst</b>                   |   |            |      |           |                                 |  |
| 1/814000-040000 | Anschaffung Straßenpflung, Streugerät, Streugutbehälter | 17.958,38   | 0,00       | 0,00 | 17.958,38 | 17.958,38                       | 30.03.2017 Erforderlich, kein Maschinenring, jedoch keine Berücksichtigung im VA.    |
| <b>815000</b>   | <b>Park- und Gartenanlagen</b>                          |   |            |      |           |                                 |  |
| 1/815000-050000 | Instandhaltung Spielplätze                              | 6.410,74  | 3.000,00   | 0,00 | 3.410,74  | 3.410,74                        | 30.03.2017 Lt. tats. Aufwand / Instandsetzung bzw. Neuanschaff. Maiersch.            |

**Rechnungsabschluss 2016**  
**Nachweis der Ausgabenüberschreitungen und deren Genehmigung**

| HH-Stelle       | Bezeichnung                         | Ergebnis   | - Voranschlag | - Übertragung | = Überschreitung | Betrag    | Beschluss und Begründung  |
|-----------------|-------------------------------------|------------|---------------|---------------|------------------|-----------|---|
| 1/815000-728500 | Vergütung Eigenleistung Gemeindebau | 43.735,50  | 30.000,00     | 0,00          | 13.735,50        | 13.735,50 | 30.03.2017 Lt. tats. Aufwand / bzw. Lt. Leistungsnachweis Bauhof.     |
| <b>816000</b>   | <b>Öffentliche Beleuchtung</b>      |            |               |               |                  |           |   |
| 1/816000-511000 | Bezüge VB Arb.                      | 44.488,56  | 39.400,00     | 0,00          | 5.088,56         | 5.088,56  | 30.03.2017 Kalkulationsdivergenz (Jubiläumsgeld im Jahr 2016).        |
| <b>842000</b>   | <b>Waldbesitz</b>                   |            |               |               |                  |           |   |
| 1/842000-610000 | Waldpflege                          | 12.779,47  | 8.000,00      | 0,00          | 4.779,47         | 4.779,47  | 30.03.2017 Lt. tats. Aufwand / Einn. decken Überschreitung.           |
| 1/842000-728500 | Vergütung Eigenleistung Gemeindebau | 12.029,00  | 4.500,00      | 0,00          | 7.529,00         | 7.529,00  | 30.03.2017 Kalkulationsdivergenz (Abrg. Mehrstunden etc.).            |
| <b>850000</b>   | <b>Wasserversorgung</b>             |            |               |               |                  |           |   |
| 1/850000-618000 | Instandhaltung WVA-Rohrnetz         | 64.658,69  | 60.000,00     | 0,00          | 4.658,69         | 4.658,69  | 30.03.2017 Lt. tats. Aufwand / Rohrbrüche etc.                        |
| <b>851000</b>   | <b>Abwasserbeseitigung</b>          |            |               |               |                  |           |   |
| 1/851000-004000 | Ausbau                              | 10.670,42  | 6.000,00      | 0,00          | 4.670,42         | 4.670,42  | 30.03.2017 Lt. tats. Aufwand. / Hausanschlüsse etc.                   |
| 1/851000-043000 | Betriebsausstattung                 | 5.147,23   | 2.000,00      | 0,00          | 3.147,23         | 3.147,23  | 30.03.2017 Ankauf Kompressoren (Ersatz), Rohrreinigungsmaschine.      |
| 1/851000-600000 | Strom                               | 21.293,31  | 18.000,00     | 0,00          | 3.293,31         | 3.293,31  | 30.03.2017 Lt. tats. (Mehr)verbrauch.                                 |
| 1/851000-612000 | Räumung                             | 39.681,58  | 34.000,00     | 0,00          | 5.681,58         | 5.681,58  | 30.03.2017 Lt. tats. Aufwand / bzw. Erfordernis.                      |
| 1/851000-769000 | Gewinnentnahme d.Gde.v.marktbest.Be | 315.830,77 | 286.100,00    | 0,00          | 29.730,77        |           |   |
| <b>859000</b>   | <b>Freibad</b>                      |            |               |               |                  |           |   |
| 1/859000-511000 | Bezüge VB Arb.                      | 101.187,68 | 95.900,00     | 0,00          | 5.287,68         | 5.287,68  | 30.03.2017 Kalkulationsdivergenz (Abrg. Mehrstunden etc.).            |
| 1/859000-618000 | Instandhaltung Gebäude, Anlage      | 39.439,92  | 35.000,00     | 0,00          | 4.439,92         | 4.439,92  | 30.03.2017 Lt. tats. Aufwand / Bodenbelag, Wartung Chlorgasgerät etc. |

**Rechnungsabschluss 2016**  
**Nachweis der Ausgabenüberschreitungen und deren Genehmigung**

| HH-Stelle           | Bezeichnung  | Ergebnis - Voranschlag - Übertragung = Überschreitung |                     |             |                   | Betrag Beschluss und Begründung |  |
|---------------------|--|---|---------------------|-------------|-------------------|---------------------------------|--|
| <b>980000</b>       | <b>Zuführung an den bzw. aus dem außer ordentlichen Haushalt</b> |   |                     |             |                   |                                 |  |
| 1/980000-910000     | Zuführung an AOH   | 98.819,54   | 33.400,00           | 0,00        | 65.419,54         | 8.569,57                        | 30.03.2017 Lt. tats. Aufwand / Erfordernis, um die AOH-Vorhaben auszugleichen. |
|                     | <b>Summe Ausgaben OH</b>   | <b>1.559.473,37</b>                                   | <b>1.239.900,00</b> | <b>0,00</b> | <b>319.573,37</b> | <b>232.992,63</b>               |  |
| <b>Ausgaben AOH</b> | <b>Überschreitung mehr als 30,00% oder über 3.000,00</b>         |   |                     |             |                   |                                 |  |
| <b>612000</b>       | <b>Gemeindestraßen</b>   |   |                     |             |                   |                                 |  |
| 5/612000-002000     | Strassenbau  | 197.375,30  | 150.600,00          | 0,00        | 46.775,30         | 46.775,30                       | 30.03.2017 Lt. tats. Aufwand / Haanstraße etc.                                 |
| 5/612000-002200     | öfftl. Beleuchtung   | 46.394,83   | 35.000,00           | 0,00        | 11.394,83         | 11.394,83                       | 30.03.2017 Lt. tats. Aufwand / Zitterberg + Apoigerstr.                        |
| <b>858000</b>       | <b>Zusammengefaßte Betriebe mit marktbestimmter Tätigkeit</b>    |   |                     |             |                   |                                 |  |
| 5/858000-728500     | Vergütung Eigenleistung Bauhof Burg                              | 36.107,50   | 10.000,00           | 0,00        | 26.107,50         | 26.107,50                       | 30.03.2017 Lt. tats. Aufwand / bzw. lt. Leistungsnachweis Bauhof.              |
|                     | <b>Summe Ausgaben AOH</b>  | <b>279.877,63</b>                                     | <b>195.600,00</b>   | <b>0,00</b> | <b>84.277,63</b>  | <b>84.277,63</b>                |  |
|                     | <b>Gesamtsumme</b>   | <b>1.839.351,00</b>                                   | <b>1.435.500,00</b> | <b>0,00</b> | <b>403.851,00</b> | <b>317.270,26</b>               |  |





**STEUERBERATUNG**

WIEN | GARS AM KAMP | MISTELBACH

Jahresabschluss  
zum 31.10.2015

Burg Gars GmbH  
Gemeinnützige Körperschaft  
Hauptplatz 82  
3571 Gars am Kamp

---

*SWT-Union Wirtschaftstreuhand GmbH*

[office@swtunion.at](mailto:office@swtunion.at), [www.swtunion.at](http://www.swtunion.at)

1210 Wien, Schöpfleuthnergasse 18, Tel: 01/272 90 10

3571 Gars am Kamp, Feldgasse 595, Tel: 02985/2611

2130 Mistelbach, Franz Josef-Straße 6, Tel: 02572/2327

## **Inhaltsverzeichnis**

|         |   |    |
|---------|---|----|
| 1       | Auftrag und Durchführung .....                                    | 3  |
| 1.1     | Auftrag .....   | 3  |
| 1.2     | Rechnungswesen .....  | 3  |
| 2       | Rechtliche Verhältnisse .....                                     | 4  |
| 2.1     | Gesellschafter .....  | 4  |
| 3       | Bilanz .....  | 5  |
| 4       | Gewinn- und Verlustrechnung .....                                 | 6  |
| 5       | Anlagevermögen .....  | 7  |
| 6       | Anhang .....  | 8  |
| 6.1     | Bilanzierungs- und Bewertungsmethoden .....                       | 9  |
| 6.1.1   | <b><u>Allgemeine Grundsätze</u></b> .....                         | 9  |
| 6.1.2   | <b><u>Anlagevermögen</u></b> .....                                | 9  |
| 6.1.2.1 | <i><u>Sachanlagevermögen</u></i> .....                            | 10 |
| 6.1.2.2 | <i><u>Finanzanlagen</u></i> .....                                 | 10 |
| 6.1.3   | <b><u>Umlaufvermögen</u></b> .....                                | 10 |
| 6.1.3.1 | <i><u>Roh-, Hilfs-, Betriebsstoffe und Waren</u></i> .....        | 10 |
| 6.1.3.2 | <i><u>Unfertige und fertige Erzeugnisse</u></i> .....             | 10 |
| 6.1.3.3 | <i><u>Noch nicht abrechenbare Leistungen</u></i> .....            | 10 |
| 6.1.3.4 | <i><u>Forderungen und sonstige Vermögensgegenstände</u></i> ..... | 11 |
| 6.1.3.5 | <i><u>Umlaufvermögen allgemein</u></i> .....                      | 11 |
| 6.1.4   | <b><u>Aktive Rechnungsabgrenzung</u></b> .....                    | 11 |
| 6.1.5   | <b><u>Rückstellungen</u></b> .....                                | 11 |
| 6.1.5.1 | <i><u>Steuerrückstellungen</u></i> .....                          | 11 |
| 6.1.5.2 | <i><u>Sonstige Rückstellungen</u></i> .....                       | 11 |
| 6.1.6   | <b><u>Verbindlichkeiten</u></b> .....                             | 12 |
| 6.2     | Erläuterungen zur Bilanz .....                                    | 12 |
| 6.2.1   | <b><u>Aktivseite der Bilanz</u></b> .....                         | 12 |
| 6.2.2   | <b><u>Passivseite der Bilanz</u></b> .....                        | 14 |
| 6.3     | <u>Erläuterungen zur Gewinn- und Verlustrechnung</u> .....        | 15 |
| 6.4     | Sonstige Angaben .....  | 16 |
| 7       | Lagebericht .....   | 17 |



## **1 Auftrag und Durchführung**

### **1.1 Auftrag**

Wir wurden von der Geschäftsleitung beauftragt, den Jahresabschluss zum 31.10.2015 zu erstellen.

Der vorliegende Jahresabschluss wurde aufgrund der uns von unserer Mandantschaft übergebenen Grundaufzeichnungen und der daraus erstellten Buchhaltung ausgearbeitet. Die Prüfung der Vollständigkeit der Buchhaltung und sonstiger Aufzeichnungen des Unternehmens war nicht Gegenstand unseres Auftrages.

In die Belege und Grundaufzeichnungen wurde nur insoweit Einsicht genommen, als dies für die Abschlussarbeiten erforderlich schien.

Allfällige Auskünfte wurden uns seitens des Auftraggebers direkt oder von den seinerseits uns gegenüber genannten Personen gegeben.

Die Bilanzierung, die Bewertung und der Ausweis der einzelnen Positionen des Jahresabschlusses wurden nach den Vorschriften des Unternehmensgesetzbuches in der geltenden Fassung vorgenommen.

### **1.2 Rechnungswesen**

Die doppelte Buchhaltung wurde unter Beachtung der Grundsätze ordnungsgemäßer Buchführung und der Generalnorm, ein möglichst getreues Bild der Vermögens-, Finanz- und Ertragslage des Unternehmens zu vermitteln, erstellt.

**Burg Gars GmbH**  
3571 Gars am Kamp, Hauptplatz 82

## 2 Rechtliche Verhältnisse

Firma: Burg Gars GmbH  
Sitz: Gars am Kamp  
Gemeinnützige Körperschaft gem. § 5 Z 6 KStG iVm § 34 ff BAO  
Unternehmensgegenstand: Förderung kultureller Aktivitäten

Betriebsfinanzamt: Waldviertel  
Steuernummer: 23-217/6420

Grund/Stammkapital: 50.000,00

Eintragung in das Firmenbuch: Krems  
Datum der Eintragung: 25. Oktober 2012

### 2.1 Gesellschafter

| Gesellschafter   | Adresse            |      | Kapital   | davon<br>einbezahlt |
|--|--------------------|------|-----------|---------------------|
| Marktgemeinde Gars   | 3571 Hauptplatz 82 | Euro | 30.000,00 | 30.000,00           |
| Verein zur Förderung<br>der Kultur im<br>Mittleren Waldviertel | 3571 Hauptplatz 82 | Euro | 20.000,00 | 20.000,00           |
| <b>Summe</b>   |                    | Euro | 50.000,00 | 50.000,00           |

**3 Bilanz**

B I L A N Z p e r 31. Oktober 2015

A K T I V A

|   |   | 2015      | 2014      |
|---|---|-----------|-----------|
| A. A N L A G E V E R M Ö G E N<br>=====                           |   |           |           |
| I. IMMATERIELLE VERMÖGENSGEGENSTÄNDE<br>-----                     |   |           |           |
| 1. FIRMENWERT<br>-----  |   |           |           |
| 150   | Firmenwert                              | 35.099,53 | 38.024,50 |
|   |   | -----     | -----     |
|   |   | 35.099,53 | 38.024,50 |
|   | SUMME IMMATERIELLE VERMÖGENSGEGENSTÄNDE | -----     | -----     |
|   |   | 35.099,53 | 38.024,50 |
| II. SACHANLAGEN<br>-----  |   |           |           |
| 1. ANDERE ANLAGEN, BETRIEBS- UND<br>GESCHÄFTSAUSSTATTUNG<br>----- |   |           |           |
| 620   | Büromaschinen                           | 5.337,48  | 899,44    |
| 660   | Betriebs- und Geschäftsausstattung      | 2.444,80  | 2.809,82  |
| 670   | Anlagen Burgareal                       | 4.877,53  | 11.419,79 |
|   |   | -----     | -----     |
|   |   | 12.659,81 | 15.129,05 |
|   | SUMME SACHANLAGEN                       | -----     | -----     |
|   |   | 12.659,81 | 15.129,05 |
|   | SUMME ANLAGEVERMÖGEN                    | -----     | -----     |
|   |   | 47.759,34 | 53.153,55 |
| B. U M L A U F V E R M Ö G E N<br>=====                           |   |           |           |
| I. VORRÄTE<br>-----   |   |           |           |
| 1. FERTIGE ERZEUGNISSE UND WAREN<br>-----                         |   |           |           |
| 1600  | Vorrat Regenschutz                      | 862,20    | 1.006,80  |
| 1601  | Vorrat CDs/DVDs                         | 872,38    | 658,04    |
| 1602  | Vorrat Handelswaren allgemein           | 239,20    | 0,00      |
|   |   | -----     | -----     |
|   |   | 1.973,78  | 1.664,84  |
|   | SUMME VORRÄTE                           | -----     | -----     |
|   |   | 1.973,78  | 1.664,84  |

B I L A N Z p e r 31. Oktober 2015

A K T I V A

|  |                                   | 2015       | 2014       |
|--|-----------------------------------|------------|------------|
| II. FORDERUNGEN UND SONSTIGE VERMÖGENSGEGENSTÄNDE          |                                   |            |            |
| -----  |                                   |            |            |
| 1. FORDERUNGEN AUS LIEFERUNGEN UND LEISTUNGEN              |                                   |            |            |
| -----  |                                   |            |            |
| 2000   | Ford.aus Liefer- u. Leist.        | 20.010,50  | 7.740,26   |
|  |                                   | -----      | -----      |
|  |                                   | 20.010,50  | 7.740,26   |
| 2. SONSTIGE FORDERUNGEN UND VERMÖGENSGEGENSTÄNDE           |                                   |            |            |
| -----  |                                   |            |            |
| 2300   | Sonstige Forderungen kurzfristig  | 26.137,63  | 38.542,80  |
| 2305   | Verrechnung Gemeinde              | 20.000,00  | 58.513,80  |
| 2390   | Kautionschlüssel BSG 2015         | 20,00      | 0,00       |
| 3510   | Umsatzsteuerrechnung              | 0,00       | 741,76     |
| 3550   | Finanzamt                         | 0,00       | 4.180,75   |
|  |                                   | -----      | -----      |
|  |                                   | 46.157,63  | 101.979,11 |
|  |                                   | -----      | -----      |
|  | SUMME FORDERUNGEN                 | 66.168,13  | 109.719,37 |
| III. KASSENBESTAND, SCHECKS, GUTHABEN BEI KREDITINSTITUTEN |                                   |            |            |
| -----  |                                   |            |            |
| 1. KASSENBESTAND   |                                   |            |            |
| -----  |                                   |            |            |
| 2700   | Kassenbestand                     | 674,72     | 232,76     |
|  |                                   | -----      | -----      |
|  |                                   | 674,72     | 232,76     |
|  |                                   | -----      | -----      |
|  | SUMME BARVERMÖGEN                 | 674,72     | 232,76     |
|  |                                   | -----      | -----      |
|  | SUMME UMLAUFVERMÖGEN              | 68.816,63  | 111.616,97 |
| C. RECHNUNGSABGRENZUNGSPOSTEN                              |                                   |            |            |
| =====  |                                   |            |            |
| 2900   | Aktive Rechnungsabgrenzungsposten | 3.543,83   | 2.903,34   |
|  |                                   | -----      | -----      |
|  | SUMME RECHNUNGSABGRENZUNGSPOSTEN  | 3.543,83   | 2.903,34   |
|  |                                   | -----      | -----      |
|  | SUMME A K T I V A                 | 120.119,80 | 167.673,86 |
|  | =====                             | =====      | =====      |

B I L A N Z per 31. Oktober 2015

P A S S I V A

|   |                                     | 2015       | 2014       |
|---|-------------------------------------|------------|------------|
| A. NEGATIVES EIGENKAPITAL<br>=====                          |                                     |            |            |
| I. STAMMKAPITAL<br>-----                                    |                                     |            |            |
| 1. STAMMKAPITAL<br>-----                                    |                                     |            |            |
| 9010  | Stammkapital                        | -50.000,00 | -50.000,00 |
|   |                                     | -----      | -----      |
|   |                                     | -50.000,00 | -50.000,00 |
|   |                                     | -----      | -----      |
|   | SUMME STAMMKAPITAL                  | -50.000,00 | -50.000,00 |
| II. BILANZGEWINN/BILANZVERLUST<br>-----                     |                                     |            |            |
| 9390  | Gewinn- und Verlustvortrag          | 25.368,98  | 15.039,02  |
| 9399  | Jahresergebnis                      | 130.912,41 | 10.329,96  |
|   |                                     | -----      | -----      |
|   | SUMME BILANZGEWINN/-VERLUST         | 156.281,39 | 25.368,98  |
|   |                                     | -----      | -----      |
|   | SUMME EIGENKAPITAL                  | 106.281,39 | -24.631,02 |
| B. RÜCKSTELLUNGEN<br>=====                                  |                                     |            |            |
| 1. SONSTIGE RÜCKSTELLUNGEN<br>-----                         |                                     |            |            |
| 3043  | Mehrstunden                         | -22,64     | -519,06    |
| 3044  | Noch nicht konsumierte Urlaube      | -402,71    | -296,15    |
| 3060  | Beratungs- und Jahresabschlußkosten | -21.000,00 | -9.000,00  |
|   |                                     | -----      | -----      |
|   |                                     | -21.425,35 | -9.815,21  |
|   |                                     | -----      | -----      |
|   | SUMME RÜCKSTELLUNGEN                | -21.425,35 | -9.815,21  |
| C. VERBINDLICHKEITEN<br>=====                               |                                     |            |            |
| 1. VERBINDLICHKEITEN GEGENÜBER<br>KREDITINSTITUTEN<br>----- |                                     |            |            |
| 2810  | Sparkasse 07200018914               | -43.254,44 | -29.920,41 |
|   |                                     | -----      | -----      |
|   |                                     | -43.254,44 | -29.920,41 |
| 2. ERHALTENE ANZAHLUNGEN AUF BESTELLUNGEN<br>-----          |                                     |            |            |
| 3250  | Gutscheine                          | -340,00    | 0,00       |
|   |                                     | -----      | -----      |
|   |                                     | -340,00    | 0,00       |

B I L A N Z p e r 31. Oktober 2015

P A S S I V A

|      |   | 2015        | 2014        |
|------|---|-------------|-------------|
|      | 3. VERBINDLICHKEITEN AUS LIEFERUNGEN<br>UND LEISTUNGEN<br>----- |             |             |
| 3300 | Verb.aus Liefer-u.Leist.  | -124.937,26 | -50.733,50  |
|      |   | -----       | -----       |
|      |   | -124.937,26 | -50.733,50  |
|      | 4. SONSTIGE VERBINDLICHKEITEN<br>-----<br>AUS STEUERN<br>-----  |             |             |
| 3510 | Umsatzsteuerverrechnung   | -1.513,21   | 0,00        |
| 3520 | Finanzamt Lohnabgaben   | -757,08     | -1.481,52   |
| 3541 | FA Abzugssteuer § 99 ESTG                                       | 0,00        | -8.895,16   |
| 3550 | Finanzamt   | -4.889,53   | 0,00        |
| 3560 | Verrechnungskonto Kommunalsteuer                                | -418,32     | -3.059,69   |
| 3570 | Verrechnungskonto Werbeabgabe                                   | -727,68     | -388,93     |
|      |   | -----       | -----       |
|      |   | -8.305,82   | -13.825,30  |
|      | IM RAHMEN DER SOZIALEN SICHERHEIT<br>-----                      |             |             |
| 3600 | Gebietskrankenkasse   | -6.267,62   | -5.951,55   |
|      |   | -----       | -----       |
|      |   | -6.267,62   | -5.951,55   |
|      | ANDERE SONSTIGE VERBINDLICHKEITEN<br>-----                      |             |             |
| 2306 | Verrechnung Kulturverein Kamptal                                | 0,00        | -22.968,42  |
| 2350 | Forderungsabtretung "OpernAirGmbH"                              | 0,00        | -1.520,00   |
| 3700 | Lohnverrechnungskonto   | -7.901,85   | 0,00        |
| 3710 | Verschiedene Verbindlichkeiten kurzfristig                      | -6.666,11   | -8.308,45   |
|      |   | -----       | -----       |
|      |   | -14.567,96  | -32.796,87  |
|      | SUMME SONSTIGE VERBINDLICHKEITEN                                | -----       | -----       |
|      |   | -29.141,40  | -52.573,72  |
|      | SUMME VERBINDLICHKEITEN   | -----       | -----       |
|      |   | -197.673,10 | -133.227,63 |
|      | D. RECHNUNGSABGRENZUNGSPOSTEN<br>=====                          |             |             |
| 3900 | Passive Rechnungsabgrenzungsposten                              | -7.302,74   | 0,00        |
|      |   | -----       | -----       |
|      | SUMME RECHNUNGSABGRENZUNG                                       | -7.302,74   | 0,00        |
|      | S U M M E P A S S I V A<br>=====                                | -----       | -----       |
|      |   | -120.119,80 | -167.673,86 |

**4 Gewinn- und Verlustrechnung**



GEWINN- UND VERLUSTRECHNUNG vom  
01. November 2014 - 31. Oktober 2015

|   |                                   | 2015       | 2014       |
|---|-----------------------------------|------------|------------|
| 1. UMSATZERLÖSE<br>=====                                  |                                   |            |            |
| a) Umsatzerlöse<br>-----                                  |                                   |            |            |
| 4000  | Kartenerlöse Folgejahr 13 %       | 7.302,74   | 0,00       |
| 4006  | Erlöse Gutscheinverkauf 10 %      | 0,00       | 218,59     |
| 4010  | Kartenerlöse Oper 10 %            | 205.392,27 | 245.922,34 |
| 4011  | Erlöse Programmhefte 10 %         | 4.999,54   | 4.849,28   |
| 4012  | Erlöse Rahmenveranstaltungen 10 % | 16.719,58  | 0,00       |
| 4013  | Versanderlöse 10 %                | 0,00       | 1.397,40   |
| 4050  | VIP-Packages 20 %                 | 2.675,84   | 0,00       |
| 4060  | sonstige Verkäufe 10 %            | 3.504,15   | 1.020,68   |
| 4070  | sonstige Verkäufe 20 %            | 7.456,97   | 10.312,79  |
| 4398  | Kartenerlöse für Folgejahr        | -7.302,74  | 0,00       |
| 4399  | Kartenerlöse aus Vorjahr          | 0,00       | 16.208,82  |
|   |                                   | -----      | -----      |
|   |                                   | 240.748,35 | 279.929,90 |
| b) Skontoaufwendungen und<br>Erlösberichtigungen<br>----- |                                   |            |            |
| 4451  | Gewährte Skonti - 10 %            | -51,95     | -11,66     |
|   |                                   | -----      | -----      |
|   |                                   | -51,95     | -11,66     |
| SUMME UMSATZERLÖSE  |                                   | -----      | -----      |
|   |                                   | 240.696,40 | 279.918,24 |
| 2. SONSTIGE BETRIEBLICHE ERTRÄGE<br>=====                 |                                   |            |            |
| a) Übrige betriebliche Erträge<br>-----                   |                                   |            |            |
| 4711  | Auflösung WB Subv. Kommunalsteuer | 0,00       | 3.000,00   |
| 4800  | Sonstige Erträge - 0 %            | 909,58     | 760,00     |
| 4822  | Abgrenzung Erträge                | 5.000,00   | 0,00       |
| 4823  | Werbeeinnahmen 20 %               | 12.703,49  | 13.515,24  |
| 4824  | Werbeabgabe weiterverrechnet 20 % | 338,75     | 552,43     |
| 4850  | Mieterträge                       | 8.839,27   | 733,33     |
| 4851  | Mieterträge Abgrenzung            | 1.137,63   | 0,00       |
| 4890  | Subventionen Land NÖ              | 265.000,00 | 245.000,00 |
| 4891  | Subventionen Gemeinde             | 70.000,00  | 75.182,56  |
| 4892  | Subventionen sonstige             | 254,40     | 1.300,00   |
|   |                                   | -----      | -----      |
|   |                                   | 364.183,12 | 340.043,56 |
| SUMME SONSTIGE BETRIEBLICHE ERTRÄGE                       |                                   | -----      | -----      |
|   |                                   | 364.183,12 | 340.043,56 |

GEWINN- UND VERLUSTRECHNUNG vom  
01. November 2014 - 31. Oktober 2015

|   |   | 2015        | 2014        |
|---|---|-------------|-------------|
| 3. AUFWENDUNGEN FÜR MATERIAL UND SONSTIGE<br>BEZOGENE HERSTELLUNGSLEISTUNGEN<br>===== |   |             |             |
| a) Materialaufwand<br>-----   |   |             |             |
| 5060  | Wareneinsatz allgemein                    | -4.712,15   | -2.267,26   |
| 5399  | Allgem. Ausstattung Burgveranstaltungen   | -1.773,79   | 0,00        |
| 5400  | Requisite und Kleinmaterial               | -14.070,45  | -3.801,31   |
| 5401  | Bühnenbild                                | -19.178,13  | -30.075,18  |
| 5402  | Bühne und Tribühne                        | -1.296,00   | -5.170,26   |
| 5403  | Licht und Ton                             | -1.900,00   | -1.838,00   |
| 5404  | Feuerwehr und Rotes Kreuz                 | -5.130,00   | -4.452,50   |
| 5405  | Intendanz und Dirigent                    | -20.000,00  | -29.000,00  |
| 5406  | Catering                                  | -5.543,97   | -8.896,79   |
| 5407  | Beherbergung Künstler und Techniker       | -47.566,90  | -19.781,57  |
| 5408  | Künstlertransfer                          | -17.718,18  | -18.185,99  |
| 5409  | Freie Künstler, Chor, Orchester           | -119.939,77 | -85.375,56  |
| 5410  | Künstlerhonorare mit Abzugssteuer         | 0,00        | -33.515,16  |
| 5411  | Regie                                     | -5.500,00   | 0,00        |
| 5413  | Abgrenzung Miete/Subvention               | -18.542,80  | 0,00        |
| 5450  | Zusatzveranstaltungen                     | -1.517,18   | 0,00        |
|   |   | -----       | -----       |
|   |   | -284.389,32 | -242.359,58 |
| b) Roh-, Hilfs- und Betriebsstoffe<br>-----   |   |             |             |
| 5620  | Verbrauch von Strom                       | -3.178,52   | 0,00        |
| 5630  | Sanitäraufwand                            | -348,00     | 0,00        |
|   |   | -----       | -----       |
|   |   | -3.526,52   | 0,00        |
| c) Skontoerträge<br>-----   |   |             |             |
| 5820  | Skontoerträge - 20 %                      | 237,60      | 399,26      |
|   |   | -----       | -----       |
|   |   | 237,60      | 399,26      |
| SUMME MATERIALAUFWAND   |   | -287.678,24 | -241.960,32 |
| 4. PERSONALAUFWAND<br>=====   |   |             |             |
| a) Gehälter<br>-----  |   |             |             |
| 6200  | Gehälter                                  | -108.639,11 | -77.069,84  |
| 6210  | Provisionen, Prämien Angestellte          | -7.380,00   | -3.185,00   |
| 6211  | Sonderzahlungen Angestellte               | -7.549,18   | -12.622,26  |
| 6280  | Geschäftsführung                          | -33.040,00  | -12.000,00  |
| 6360  | Fahrtspesen                               | 0,00        | -5.468,82   |
| 6370  | Taggelder, Nächtigungsgeld                | -7.809,14   | -25.461,70  |
| 6470  | Anpassung Rückstellung f.n.n.kons.Urlaube | 2.731,77    | -30,95      |
| 6520  | Vergütungen AMS                           | 0,00        | 1.282,50    |
|   |   | -----       | -----       |
|   |   | -161.685,66 | -134.556,07 |

GEWINN- UND VERLUSTRECHNUNG vom  
01. November 2014 - 31. Oktober 2015

|      |  | 2015        | 2014        |
|------|--|-------------|-------------|
|      | b) Aufwendungen für gesetzlich vorgeschriebene Sozialabgaben sowie vom Entgelt abhängige Abgaben und Pflichtbeiträge                                     |             |             |
| 6500 | Gesetzlicher Sozialaufwand   | -25.823,14  | -19.408,01  |
| 6600 | Dienstgeberbeitrag   | -6.381,89   | -3.590,23   |
| 6601 | Zuschlag zum Dienstgeberbeitrag  | -567,28     | -319,14     |
| 6630 | Kommunalsteuer   | -4.713,15   | -3.059,69   |
|      | -----  | -37.485,46  | -26.377,07  |
|      | c) Sonstige Sozialaufwendungen   |             |             |
| 6700 | Freiwillige Sozialaufwendungen   | -115,63     | 0,00        |
|      | -----  | -115,63     | 0,00        |
|      | SUMME PERSONALAUFWAND  | -199.286,75 | -160.933,14 |
|      | 5. ABSCHREIBUNGEN  |             |             |
|      | =====  |             |             |
|      | a) auf immaterielle Gegenstände des Anlagevermögens und Sachanlagen sowie auf aktivierte Aufwendungen für das Ingangsetzen und Erweitern eines Betriebes |             |             |
| 7010 | Abschreibungen auf immat.Vermögen  | -2.924,97   | -2.924,96   |
| 7020 | Abschreibungen auf Sachanlagen   | -15.928,95  | -13.490,90  |
| 7070 | Geringwertige Wirtschaftsgüter   | -4.752,16   | -2.419,74   |
|      | -----  | -23.606,08  | -18.835,60  |
|      |  | -23.606,08  | -18.835,60  |
|      | 6. SONSTIGE BETRIEBLICHE AUFWENDUNGEN  |             |             |
|      | =====  |             |             |
|      | a) Steuern und Abgaben, soweit sie nicht vom Einkommen oder Ertrag abhängen  |             |             |
| 7165 | Rundfunkgebühren und AKM   | -2.095,71   | 0,00        |
| 7168 | Werbeabgabe  | -338,75     | -552,43     |
| 7170 | Beiträge und Umlagen   | -3.118,35   | -1.997,74   |
|      | -----  | -5.552,81   | -2.550,17   |
|      | b) Raumaufwand   |             |             |
| 7205 | Kanalgebühr, Müllabfuhr  | -2.089,53   | -1.802,03   |
| 7400 | Miete  | -470,00     | -277,92     |
| 7420 | Energiekosten  | 0,00        | -1.708,32   |

GEWINN- UND VERLUSTRECHNUNG vom  
01. November 2014 - 31. Oktober 2015

|      |                                       | 2015       | 2014       |
|------|---------------------------------------|------------|------------|
| 7425 | Sanitäraufwand                        | 0,00       | -478,03    |
|      | c) Instandhaltung                     | -2.559,53  | -4.266,30  |
| 7210 | Instandhaltung sonstige               | -9.983,48  | -225,60    |
| 7216 | EDV                                   | -2.068,46  | -864,26    |
| 7220 | Reinigung                             | -227,43    | -2.448,00  |
|      | d) Werbung und werbeähnlicher Aufwand | -12.279,37 | -3.537,86  |
| 7540 | Provisionen an Dritte                 | -1.000,00  | -184,66    |
| 7650 | Werbeaufwand                          | -4.548,92  | -16.362,39 |
| 7651 | Inserate/Plakate/Banner               | -18.780,81 | -9.484,08  |
| 7652 | Drucksorten                           | -5.843,05  | -13.959,22 |
| 7653 | Grafikkosten                          | -6.580,00  | -13.520,00 |
| 7654 | Fotos und Filme                       | -6.259,19  | -1.811,13  |
| 7655 | Pressearbeit/Medienbeobachtung        | -23.559,55 | -17.649,90 |
| 7656 | Plakatierung/Folderverteilung         | -9.191,00  | -10.267,11 |
| 7660 | Werbeähnlicher Aufwand                | -75,51     | -14,50     |
|      | e) Reise- und Fahrtaufwand            | -75.838,03 | -83.252,99 |
| 7345 | Reisekosten                           | -9.279,12  | -4.119,87  |
|      | f) Kommunikationsaufwand              | -9.279,12  | -4.119,87  |
| 7380 | Telefon                               | -2.458,30  | -2.143,99  |
| 7390 | Porti                                 | -3.271,40  | -6.392,50  |
|      | g) Büroaufwand                        | -5.729,70  | -8.536,49  |
| 7600 | Büromaterial                          | -3.044,46  | -2.466,28  |
| 7610 | Aufwand Büroküche                     | -335,98    | -50,78     |
|      | h) Versicherungsaufwand               | -3.380,44  | -2.517,06  |
| 7700 | Versicherungen                        | -43.965,45 | -42.411,20 |
|      | i) Übriger betrieblicher Aufwand      | -43.965,45 | -42.411,20 |
| 4885 | Centausgleich                         | -0,36      | -0,66      |
| 7310 | Sonstige Transportkosten              | -831,25    | 0,00       |
| 7500 | Kosten für beigestelltes Personal     | -743,75    | 0,00       |
| 7546 | Gebühren Reservix                     | -11.591,52 | 0,00       |
| 7547 | sonstige Kartengebühren               | -243,96    | -3.847,63  |
| 7548 | Provision Kreditkarten                | -585,33    | -656,94    |
| 7750 | Steuerberatungsaufwand                | -17.704,00 | -12.548,00 |
| 7755 | Rechtsberatungsaufwand                | -544,30    | -1.754,20  |
| 7756 | Unternehmensberatung                  | -25.520,00 | -29.825,00 |
| 7759 | Sonstige Beratung                     | -5.794,00  | -5.774,12  |

GEWINN- UND VERLUSTRECHNUNG vom  
01. November 2014 - 31. Oktober 2015

|      |   | 2015        | 2014        |
|------|---|-------------|-------------|
| 7785 | Mitgliedsbeiträge   | -730,00     | -860,00     |
| 7790 | Kosten des Geldverkehrs   | -892,87     | -997,00     |
| 7800 | Betriebsbedingte Schadensfälle  | -123,00     | 0,00        |
|      |   | -----       | -----       |
|      |   | -65.304,34  | -56.263,55  |
|      |   | -----       | -----       |
|      | SUMME SONSTIGER BETRIEBLICHER AUFWAND   | -223.888,79 | -207.455,49 |
|      |   | -----       | -----       |
|      | 7. B E T R I E B S E R F O L G  | -129.580,34 | -9.222,75   |
|      | =====   | =====       | =====       |
|      | 8. SONSTIGE ZINSEN UND ÄHNLICHE ERTRÄGE   |             |             |
|      | -----   |             |             |
| 8100 | Zinsenerträge von Bankguthaben  | 17,59       | 8,66        |
|      |   | -----       | -----       |
|      |   | 17,59       | 8,66        |
|      |   | -----       | -----       |
|      |   | 17,59       | 8,66        |
|      |   | -----       | -----       |
|      | 9. ZINSEN UND ÄHNLICHE AUFWENDUNGEN   |             |             |
|      | -----   |             |             |
| 8300 | Bank- und Darlehenszinsen   | -1.345,26   | -1.113,69   |
|      |   | -----       | -----       |
|      |   | -1.345,26   | -1.113,69   |
|      |   | -----       | -----       |
|      |   | -1.345,26   | -1.113,69   |
|      |   | -----       | -----       |
|      | 10. FINANZERFOLG  | -1.327,67   | -1.105,03   |
|      | =====   | =====       | =====       |
|      | 11. E R G E B N I S D E R<br>G E W Ö H N L I C H E N<br>G E S C H Ä F T S T Ä T I G K E I T | -130.908,01 | -10.327,78  |
|      | =====   | =====       | =====       |
|      | 12. STEUERN VOM EINKOMMEN UND VOM ERTRAG  |             |             |
|      | -----   |             |             |
| 8510 | Kapitalertragsteuer   | -4,40       | -2,18       |
|      |   | -----       | -----       |
|      |   | -4,40       | -2,18       |

GEWINN- UND VERLUSTRECHNUNG vom  
 01. November 2014 - 31. Oktober 2015

|      |  | 2015                 | 2014                |
|------|--|----------------------|---------------------|
|      | 13. J A H R E S Ü B E R S C H U ß (+)<br>J A H R E S F E H L B E T R A G (-)<br>=====              | -130.912,41<br>===== | -10.329,96<br>===== |
|      | 14. J A H R E S G E W I N N / -V E R L U S T (-)<br>=====  | -130.912,41<br>===== | -10.329,96<br>===== |
| 9390 | 15. G E W I N N V O R T R A G / V E R L U S T V O R T R A G<br>-----<br>Gewinn- und Verlustvortrag | -25.368,98           | -15.039,02          |
|      | 16. B I L A N Z G E W I N N<br>B I L A N Z V E R L U S T (-)<br>=====                              | -156.281,39<br>===== | -25.368,98<br>===== |

**5 Anlagevermögen**

Anlagen-Liste/Konto (SR)  
Anlagenverzeichnis pro Konto summiert in EUR

Seite: 1

40/9588 Burg Gars GmbH

für das Geschäftsjahr: 2015 vom 01.11.2014 bis 31.10.2015

| Konto Bezeichnung           | Ansch.Wert<br>am Beginn | Ansch.Wert<br>am Ende | Buchwert<br>am Beginn | Zugang (BW) | Abgang (BW) | Umbuchung | Abschreibung | Buchwert<br>am Ende | Summe aller<br>Abschreib. | Wert n. BewG | Zugang<br>Invest.beg. |
|-----------------------------|-------------------------|-----------------------|-----------------------|-------------|-------------|-----------|--------------|---------------------|---------------------------|--------------|-----------------------|
| 150 Firmenwert              | 43874,42                | 43874,42              | 38024,50              | 0,00        | 0,00        | 0,00      | 2924,97      | 35099,53            | 8774,89                   | 35099,53     | 0,00                  |
| 620 Büromaschinen           | 1823,32                 | 8301,65               | 899,44                | 6478,33     | 0,00        | 0,00      | 2040,29      | 5337,48             | 2964,17                   | 5460,98      | 0,00                  |
| 660 Betriebs- und Geschäfts | 5931,58                 | 7925,91               | 2809,82               | 1994,33     | 0,00        | 0,00      | 2359,35      | 2444,80             | 5481,11                   | 2585,17      | 0,00                  |
| 670 Anlagen Burgareal       | 33351,22                | 38338,27              | 11419,79              | 4987,05     | 0,00        | 0,00      | 11529,31     | 4877,53             | 33460,74                  | 9782,91      | 0,00                  |
|                             | 84980,54                | 98440,25              | 53153,55              | 13459,71    | 0,00        | 0,00      | 18853,92     | 47759,34            | 50680,91                  | 52928,59     | 0,00                  |



Anlagen-Liste (SR)  
40/9588 Burg Gars GmbH in EUR

Seite: 1

Entwicklung des Anlagevermögens

für das Geschäftsjahr: 2015 vom 01.11.2014 bis 31.10.2015

| Konto Inv. | -Nr | Bezeichnung             | AnschDatum  | Ansch.Wert am Beginn | Nd    | Ansch.Wert am Ende | Buchwert am Beginn | Zugang  | Abgang | Umbuchung | Abschreibung | Buchwert am Ende | Summe aller Abschreib. | Invest.- Wert n. BewG | Invest.- Beg. |
|------------|-----|-------------------------|-------------|----------------------|-------|--------------------|--------------------|---------|--------|-----------|--------------|------------------|------------------------|-----------------------|---------------|
| 150        |     | Firmenwert              |             |                      |       |                    |                    |         |        |           |              |                  |                        |                       |               |
| 1          | 0   | Firmenwert              | 01.01.2013  | 43874,42             | 15,00 | 43874,42           | 38024,50           | 0,00    | 0,00   | 0,00      | 2924,97      | 35099,53         | 8774,89                | 35099,53              |               |
|            |     | SR                      |             | 43874,42             |       | 43874,42           | 38024,50           | 0,00    | 0,00   | 0,00      | 2924,97      | 35099,53         | 8774,89                | 35099,53              |               |
| 620        |     | Büromaschinen.          |             |                      |       |                    |                    |         |        |           |              |                  |                        |                       |               |
| 1          | 0   | Laptop Lenovo           | 04.01.2013  | 403,33               | 3,00  | 403,33             | 134,45             | 0,00    | 0,00   | 0,00      | 134,45       | 0,00             | 403,33                 | 60,50                 |               |
| 2          | 0   | Laptop Lenovo           | 06.06.2013  | 419,99               | 3,00  | 419,99             | 139,99             | 0,00    | 0,00   | 0,00      | 139,99       | 0,00             | 419,99                 | 63,00                 |               |
| 3          | 0   | Boca Drucker            | 27.08.2013  | 1000,00              | 4,00  | 1000,00            | 625,00             | 0,00    | 0,00   | 0,00      | 250,00       | 375,00           | 625,00                 | 375,00                |               |
| 4          | 0   | Reservix Star           | 10.11.2014  | 0,00                 | 4,00  | 2500,00            | 0,00               | 2500,00 | 0,00   | 0,00      | 625,00       | 1875,00          | 625,00                 | 1875,00               |               |
| 4          | 1   | Setup Einrich           | 11.11.2014  | 0,00                 | 4,00  | 250,00             | 0,00               | 250,00  | 0,00   | 0,00      | 62,50        | 187,50           | 62,50                  | 187,50                |               |
| 5          | 0   | MAC EDV-Netz            | 06.02.2015  | 0,00                 | 4,00  | 2898,33            | 0,00               | 2898,33 | 0,00   | 0,00      | 724,60       | 2173,73          | 724,60                 | 2173,73               |               |
| 6          | 0   | Scanner Data            | 03.06.2015  | 0,00                 | 4,00  | 830,00             | 0,00               | 830,00  | 0,00   | 0,00      | 103,75       | 726,25           | 103,75                 | 726,25                |               |
|            |     | SR                      |             | 1823,32              |       | 8301,65            | 899,44             | 6478,33 | 0,00   | 0,00      | 2040,29      | 5337,48          | 2964,17                | 5460,98               |               |
| 660        |     | Betriebs- und Geschäft. |             |                      |       |                    |                    |         |        |           |              |                  |                        |                       |               |
| 1          | 0   | Videokamera             | 30.05.2013  | 495,75               | 4,00  | 495,75             | 247,87             | 0,00    | 0,00   | 0,00      | 123,94       | 123,93           | 371,82                 | 123,93                |               |
| 2          | 0   | Gastronomie             | 13.08.2013  | 3000,00              | 3,00  | 3000,00            | 1500,00            | 0,00    | 0,00   | 0,00      | 1000,00      | 500,00           | 2500,00                | 500,00                |               |
| 3          | 0   | Plakatständer           | 21.06.2013  | 935,83               | 3,00  | 935,83             | 311,95             | 0,00    | 0,00   | 0,00      | 311,95       | 0,00             | 935,83                 | 140,37                |               |
| 4          | 0   | Werbetafeln             | 219.07.2013 | 1500,00              | 3,00  | 1500,00            | 750,00             | 0,00    | 0,00   | 0,00      | 500,00       | 250,00           | 1250,00                | 250,00                |               |
| 5          | 0   | Aluplatte "Ga           | 26.01.2015  | 0,00                 | 4,00  | 491,67             | 0,00               | 491,67  | 0,00   | 0,00      | 122,92       | 368,75           | 122,92                 | 368,75                |               |
| 6          | 0   | Regale Büro             | 29.11.2014  | 0,00                 | 5,00  | 766,00             | 0,00               | 766,00  | 0,00   | 0,00      | 153,20       | 612,80           | 153,20                 | 612,80                |               |
| 7          | 0   | Alu-Diabond             | "20.03.2015 | 0,00                 | 5,00  | 736,66             | 0,00               | 736,66  | 0,00   | 0,00      | 147,34       | 589,32           | 147,34                 | 589,32                |               |
|            |     | SR                      |             | 5931,58              |       | 7925,91            | 2809,82            | 1994,33 | 0,00   | 0,00      | 2359,35      | 2444,80          | 5481,11                | 2585,17               |               |

Entwicklung des Anlagevermögens

für das Geschäftsjahr: 2015 vom 01.11.2014 bis 31.10.2015

| Konto |     |                    | Ansch.Wert | Ansch.Wert | Buchwert |          |           |          |        | Buchwert  | Summe aller  | Invest.- |                         |          |
|-------|-----|--------------------|------------|------------|----------|----------|-----------|----------|--------|-----------|--------------|----------|-------------------------|----------|
| Inv.  | -Nr | Bezeichnung        | AnschDatum | am Beginn  | Nd       | am Ende  | am Beginn | Zugang   | Abgang | Umbuchung | Abschreibung | am Ende  | Abschreib. Wert n. BewG | Beg.     |
| 670   |     | Anlagen Burgareal. |            |            |          |          |           |          |        |           |              |          |                         |          |
|       | 1   | 0 Inventar lt.     | 31.01.2013 | 32702,55   | 3,00     | 32702,55 | 10900,86  | 0,00     | 0,00   | 0,00      | 10900,86     | 0,00     | 32702,55                | 4905,38  |
|       | 1   | 1 Rundungsdiffe    | 31.01.2013 | 0,01       | 0,00     | 0,01     | 0,01      | 0,00     | 0,00   | 0,00      | 0,00         | 0,01     | 0,00                    | 0,01     |
|       | 2   | 0 Schließanlage    | 22.04.2014 | 648,66     | 5,00     | 648,66   | 518,92    | 0,00     | 0,00   | 0,00      | 129,74       | 389,18   | 259,48                  | 389,18   |
|       | 3   | 0 Enviromental     | 23.06.2015 | 0,00       | 5,00     | 4987,05  | 0,00      | 4987,05  | 0,00   | 0,00      | 498,71       | 4488,34  | 498,71                  | 4488,34  |
|       |     | SR                 |            | 33351,22   |          | 38338,27 | 11419,79  | 4987,05  | 0,00   | 0,00      | 11529,31     | 4877,53  | 33460,74                | 9782,91  |
|       |     | SR                 |            | 84980,54   |          | 98440,25 | 53153,55  | 13459,71 | 0,00   | 0,00      | 18853,92     | 47759,34 | 50680,91                | 52928,59 |

**6 Anhang**

## **6.1 Bilanzierungs- und Bewertungsmethoden**

### **6.1.1 Allgemeine Grundsätze**

Der Jahresabschluss wurde unter Beachtung der Grundsätze ordnungsgemäßer Buchführung, sowie unter Beachtung der Generalnorm, ein möglichst getreues Bild der Vermögens-, Finanz- und Ertragslage des Unternehmens zu vermitteln, aufgestellt.

Bei der Erstellung des Jahresabschlusses wurde der Grundsatz der Vollständigkeit eingehalten.

Die auf den vorgehenden Jahresabschluss angewendeten Bewertungsmethoden wurden beibehalten.

Bei der Bewertung der einzelnen Vermögensgegenstände und Schulden wurde der Grundsatz der Einzelbewertung beachtet.

Weiters wurde bei der Bewertung davon ausgegangen, dass das Unternehmen fortgeführt wird.

Dem Vorsichtsprinzip wurde dadurch Rechnung getragen, dass nur die am Abschlussstichtag verwirklichten Gewinne ausgewiesen wurden. Erkennbare Risiken und drohende Verluste, die im Abschlussjahr oder früher entstanden sind, wurden berücksichtigt.

Wenn sich herausstellt, dass die Gründe für eine außerplanmäßige Abschreibung nicht mehr vorliegen, werden Zuschreibungen gemäß § 208 HGB im Umfang der Werterhöhung unter Berücksichtigung der Abschreibungen, die inzwischen vorzunehmen gewesen wären, durchgeführt.

### **6.1.2 Anlagevermögen**

Die Entwicklung der einzelnen Posten des Anlagevermögens und die Aufgliederung der Jahresabschreibung ist im Anlagenspiegel dargestellt.

**6.1.2.1 Sachanlagevermögen**

Das Sachanlagevermögen wird zu den Anschaffungskosten abzüglich der bisherigen planmäßigen und außerplanmäßigen Abschreibungen bewertet.

Die planmäßige Abschreibung wird linear vorgenommen.

Zur Berechnung der planmäßigen Abschreibung wurde die im beiliegenden Anlageverzeichnis dargestellte Nutzungsdauer für die einzelnen Wirtschaftsgüter unterstellt.

Die Herstellungskosten selbst erstellter Anlagen umfassen auch aktivierbare Gemeinkosten der Herstellung. Auch die direkt zurechenbaren Fremdkapitalzinsen wurden in die Bewertung miteinbezogen.

Die geringwertigen Vermögensgegenstände werden im Jahr der Anschaffung zur Gänze aufwandswirksam verrechnet. Der Ausweis einer unversteuerten Rücklage erschien im Hinblick auf den betragsmäßig unwesentlichen Umfang der Abschreibung nicht erforderlich.

**6.1.2.2 Finanzanlagen**

Das Finanzanlagevermögen wird zu Anschaffungskosten bewertet.

**6.1.3 Umlaufvermögen**

**6.1.3.1 Roh-, Hilfs-, Betriebsstoffe und Waren**

Roh-, Hilfs-, Betriebsstoffe und Waren werden zu Anschaffungskosten unter Beachtung des Niederstwertprinzips bewertet. Die Anschaffungskosten werden einzeln nach dem Identitätspreisverfahren bewertet.

Bei einer Lagerdauer von mehr als einem Jahr werden zusätzliche Abwertungen vorgenommen.

**6.1.3.2 Unfertige und fertige Erzeugnisse**

Die Bewertung der unfertigen und fertigen Erzeugnisse erfolgt einzeln zu Herstellungskosten. Wird im Zuge einer verlustfreien Bewertung ein niedrigerer Vergleichswert festgestellt, wird dieser angesetzt.

**6.1.3.3 Noch nicht abrechenbare Leistungen**

Die zum Bilanzstichtag noch nicht abrechenbaren Leistungen werden zu Herstellungskosten unter Berücksichtigung anteiliger Gemeinkosten bewertet.

**6.1.3.4 Forderungen und sonstige Vermögensgegenstände**

Die Forderungen und sonstigen Vermögensgegenstände sind mit dem Niederstwert angesetzt.

Fremdwährungsforderungen werden mit ihrem Entstehungskurs oder mit dem niedrigeren Devisengeldkurs zum Bilanzstichtag bewertet.

Im Falle erkennbarer Einzelrisiken werden die betreffenden Forderungen unter Berücksichtigung dieser Faktoren mit jenem niedrigeren Wert angesetzt, der ihnen aufgrund dieser Umstände beizumessen ist.

**6.1.3.5 Umlaufvermögen allgemein**

Nach vernünftiger kaufmännischer Beurteilung erfolgt gegebenenfalls im Hinblick auf künftige Wertminderungen eine Abschreibung nach § 207 Abs. 2 HGB.

**6.1.4 Aktive Rechnungsabgrenzung**

Im Falle aktiver latenter Steuern wird ein entsprechender Betrag unter den aktiven Rechnungsabgrenzungen ausgewiesen.

**6.1.5 Rückstellungen**

**6.1.5.1 Steuerrückstellungen**

Eine Rückstellung für passive latente Steuern wird in der Bilanz unter den Steuerrückstellungen gesondert ausgewiesen.

**6.1.5.2 Sonstige Rückstellungen**

In den übrigen Rückstellungen werden unter Beachtung des Vorsichtsprinzips alle zum Zeitpunkt der Bilanzerstellung erkennbaren Risiken und der Höhe und dem Grunde nach ungewisse Verbindlichkeiten mit den Beträgen berücksichtigt, die nach vernünftiger kaufmännischer Beurteilung erforderlich sind.

**Burg Gars GmbH**  
3571 Gars am Kamp, Hauptplatz 82

**6.1.6 Verbindlichkeiten**

Verbindlichkeiten werden mit ihrem Rückzahlungsbetrag unter Bedachtnahme auf den Grundsatz der Vorsicht angesetzt.

Verbindlichkeiten in Fremdwahrung werden mit dem Devisenbriefkurs am Bilanzstichtag angesetzt, soweit dieser uber den Anschaffungskosten liegt.

**6.2 *Erlauterungen zur Bilanz***

**6.2.1 Aktivseite der Bilanz**

**Anlagevermogen**

Die Entwicklung der einzelnen Posten des Anlagevermogens und die Aufgliederung der Jahresabschreibung nach einzelnen Posten ist im Anlagenspiegel dargestellt.

Im Anlagenspiegel ist auch der Grundwert bei bebauten Grundstucken angefuhrt.

Die Herstellungskosten selbsterstellter Anlagen umfassen auch aktivierbare Gemeinkosten der Herstellung. Auch die direkt zurechenbaren Fremdkapitalzinsen wurden in die Bewertung miteinbezogen.

**Umlaufvermogen**

**Forderungen und sonstige Vermogensgegenstande**

| Forderung             | bis zu einem Jahr | zwischen ein und 5 Jahren | uber 5 Jahre | Gesamt           |
|-----------------------|-------------------|---------------------------|---------------|------------------|
| Lieferung u. Leistung | 20.010,50         | 0,00                      | 0,00          | 20.010,50        |
| Sonstige Forderungen  | 26.137,63         | 0,00                      | 0,00          | 26.137,63        |
| Marktgemeinde Gars    | 20.000,00         | 0,00                      | 0,00          | 20.000,00        |
| Kaution Schlussel    | 20,00             | 0,00                      | 0,00          | 20,00            |
| <b>Summe</b>          | <b>66.168,13</b>  | <b>0,00</b>               | <b>0,00</b>   | <b>66.168,13</b> |

**Aktive Rechnungsabgrenzung**

Bei den aktiven Rechnungsabgrenzungen in der Höhe von € 3.543,83 handelt es sich hauptsächlich um Vorleistungen für die Produktion 2016.



**Burg Gars GmbH**  
3571 Gars am Kamp, Hauptplatz 82

**6.2.2 Passivseite der Bilanz**

**Negatives Eigenkapital**

Entwicklung des Bilanzgewinnes/Bilanzverlustes:

|                    |              |
|--------------------|--------------|
| Verlustvortrag     | - 25.368,98  |
| Jahresverlust 2015 | - 130.912,41 |
| Bilanzverlust 2015 | - 156.281,39 |

Der Jahresabschluss der Gesellschaft weist ein negatives Eigenkapital in der Höhe von € 106.281,39 aus.

Aufgrund der Patronatserklärung der Marktgemeinde Gars am Kamp liegt keine Überschuldung im insolvenzrechtlichen Sinne vor.

**6.3 Erläuterungen zur Gewinn- und Verlustrechnung**

**Gesamtkostenverfahren**

Die Gewinn- und Verlustrechnung wurde nach dem Gesamtkostenverfahren erstellt.

**Burg Gars GmbH**  
3571 Gars am Kamp, Hauptplatz 82

**6.4 Sonstige Angaben**

**Personal**

Zum Bilanzstichtag waren 7 Angestellte und 1 Arbeiter im Unternehmen beschäftigt.

Während der Sommermonate (Aufführung auf der Burg Ruine Gars) waren kurzfristig 5 inländische und 5 ausländische Künstler als Dienstnehmer beschäftigt.

Mitteilung über den Steuerbezug von beschränkt Steuerpflichtigen wurde gemeldet.

**Bezüge der Geschäftsführung:**

**Aktive Mitglieder**

| <b>Funktion</b> | <b>Name<br/>(Zu- und Vorname)</b> | <b>Gesamtbezug im<br/>Geschäftsjahr</b> |
|-----------------|-----------------------------------|---|
| Geschäftsführer | Reisinger Ing. Heribert           | 6.090,00                                |
| Geschäftsführer | Berger Rudolf                     | 26.950,00                               |
| <b>Summe</b>    |                                   | <b>33.040,00</b>                        |

## 7 Lagebericht

## Lagebericht zum Jahresabschluss 2015

### Tätigkeiten im Jahr 2015

Die Saison 2015 brachte der Oper Burg Gars mit Intendant Dr. Johannes Wildner durch die Produktion von Giuseppe Verdis „Don Carlos“ einen eindeutigen und durchschlagenden künstlerischen Erfolg. Durchwegs gute Kritiken haben die Reputation der Opernfestspiele wieder nachhaltig gestärkt, vor allem aber die Reaktionen des anwesenden Publikums waren alle einhellig. Durch eine im Sommer 2015 extrem gute Wetterlage wurden auch alle neun Vorstellungen bei angenehmen Abendtemperaturen gespielt.

Durch den Einsatz von bereits etablierten Sängern in den Hauptrollen, die aber die jeweilige Rolle das erste Mal interpretierten, ist es dem Intendanten gelungen, mit dem für Gagen vorhandenen Geld höchste Qualität zu erzielen. Bei Chor und Orchester wurde einerseits mit sparsamsten Ausgaben, andererseits mit einem Orchesterworkshop und Unterbringung des Orchesters in Mold eine ausgezeichnete Balance zwischen Ökonomie und Qualität erzielt, die auch nachhaltige Wirkung hat.

Auch im personellen Bereich Technik und Büro/Administration wurden neue strukturelle Massnahmen gesetzt, die zu höherer Effizienz und teilweise erst dadurch möglichen Verbesserungen geführt haben.

Leider waren die Schwierigkeiten der vorangegangenen Jahre noch bei den Zuschauerzahlen spürbar. Das budgetierte Ziel von 260.000 EUR an Netto-Ticketeinnahmen wurde um beinahe 53.000 EUR verfehlt, was die finanziell ohnehin enge Lage nicht vereinfachte. Es zeigt sich deutlich, dass die Produktion von Oper mittelfristig nur dann wie bisher machbar ist, wenn es in den kommenden Jahren möglichst rasch gelingt, den Kundenstock wieder um 1-2000 Zuschauer pro Produktion zu erhöhen und somit die Einnahmen zu stabilisieren.

Als Massnahme wurde das Budget von 2016 korrigiert und die dortigen Einnahmen auf 220.000 EUR herabgesetzt.

Neben der Oper fanden im Geschäftsjahr 2015 auch erstmals eine grössere Anzahl von weiteren Veranstaltungen auf der Burg Gars statt. Der Bogen spannte sich von einer Ausstellung des bekannten Malers Ernst Degasperi über die jährliche Weintaufe und ein

**BURG GARS GESMBH**

Hauptplatz 80, A-3571 Gars am Kamp  
Tel. +43 2985 33000, Fax: +43 2985 33000-89  
office@burg-gars.at, www.burg-gars.at  
office@operburggars.at, www.operburggars.at

UID: ATU67596504, IBAN: AT48 2022 1072 0001 8914, BIC: SPHNAT21XXX

langes Wochenende mit dem Kabarettisten Roland Düringer bis hin zum Gastspiel eines finnischen Jugendchores aus Kuopio. Bei der Programmierung wurde Wert auf Ausgewogenheit in Bezug auf das angesprochene Publikum (Alters- und soziale Schichten) gelegt, sowie möglichst eine ökonomische Ausgeglichenheit angestrebt, was aufgrund einiger anfangs nötiger Investitionen in die Infrastruktur noch nicht vollständig, aber zu größten Teilen gelungen ist. Ausserdem wurden mehrere Hochzeiten und Familienfeste auf der Burg veranstaltet, wodurch Einnahmen aus Vermietung zu verzeichnen sind.

### **Jahresabschluss 2015**

Vor allem durch die oben erwähnten Mindereinnahmen im Bereich der Kartenverkäufe, aber auch durch Wegfall einer Subvention des Umweltministeriums, sowie ausgabenseitig durch den Anfall von Abfindungen und Nachzahlungen aus dem Vorjahr im Bereich Beratungen besteht ein Abgang im Jahresabschluss in der Höhe von rund 107.000 EUR.

### **Verwendung von Finanzinstrumenten**

Es sind keine Finanzinstrumente im Einsatz.

### **Eigenkapitalquote, Eigenmittel**

Es besteht derzeit ein negatives Eigenkapital sowie ein negativer Mittelüberschuss

### **Ausblick**

Mit dem Geschäftsjahr 2016 wurden auch die weiteren Aktivitäten der Burg Gars als Veranstaltungsort weiter verstärkt. Der Monat April war von einer „Leistungsschau“ der Marktgemeinde Gars geprägt, mehrere Konzerte, davon auch zwei auf der Haupttribüne finden statt, eine grosse Fotoausstellung etc. Die Oper bietet im Jahr 2016 Otello von Giuseppe Verdi, zum gegenwärtigen Zeitpunkt laufen mit grossem Erfolg die Vorstellungen.

---

#### **BURG GARS GESMBH**

Hauptplatz 80, A-3571 Gars am Kamp

Tel. +43 2985 33000, Fax: +43 2985 33000-89

office@burg-gars.at, www.burg-gars.at

office@operburggars.at, www.operburggars.at

UID: ATU67596504, IBAN: AT48 2022 1072 0001 8914, BIC: SPHNAT21XXX

Um die Infrastruktur nachhaltig zu sanieren und zu verbessern, laufen derzeit Gespräche mit der Marktgemeinde Gars und dem Land Niederösterreich über eine Sanierung der Tribüne und des Bühnentrakts, den Einbau eines Orchestergrabens und die Sanierung und Neueindeckung sowie Ausstattung mit einer Heizung des Renaissancetraktes der Burg. Diese Projekt soll von 2016 bis 2018 laufen, ohne die Opernfestspiele zu behindern. In Vorbereitung für diese Massnahmen und zur administrativen Entwirrung hat im Monat Juni die Marktgemeinde Gars die Eigentumsanteile des Vereins zur Förderung der Kultur im mittleren Kampala übernommen und ist somit alleiniger Eigentümer der Burg Gars GmbH.

Für das Jahr 2017 wird im Bereich Oper Die Zauberflöte von Wolfgang Amadeus Mozart vorgesehen, was einen starken Publikumsandrang auslösen sollte.

Ausserdem wurde ein neuer Förderverein für die Aktivitäten der Burg und Oper gegründet.

Trotz des negativen Abschlusses ist daher mit einer im Wesentlichen positiven Entwicklung zu rechnen.

Gars am Kamp, 26. Juli 2016



Rudolf Berger  
Geschäftsführer

**BURG GARS GESMBH**

Hauptplatz 80, A-3571 Gars am Kamp  
Tel. +43 2985 33000, Fax: +43 2985 33000-89  
office@burg-gars.at, www.burg-gars.at  
office@operburggars.at, www.operburggars.at

UID: ATU67596504, IBAN: AT48 2022 1072 0001 8914, BIC: SPHNAT21XXX





Wir haben die Prüfung des Jahresabschlusses zum 31. Oktober 2015 der

**Burg Gars Ges.m.b.H.,  
Gars am Kamp,**

(im Folgenden auch kurz "Gesellschaft" genannt)

abgeschlossen und erstatten über das Ergebnis dieser Prüfung den folgenden **Bericht**:

Mittels Gesellschafter(umlauf)beschlussDie Gesellschaft, vertreten durch die Geschäftsführung, schloss mit uns einen **Prüfungsvertrag**, den Jahresabschluss zum 31. Oktober 2015 unter Einbeziehung der Buchführung und den Lagebericht gemäß den §§ 269 ff UGB zu prüfen.

Bei der Gesellschaft handelt es sich um eine **kleine Kapitalgesellschaft** iSd § 221 UGB.

Bei der gegenständlichen Prüfung handelt es sich um eine **Pflichtprüfung** gemäß der NÖ Gemeindeordnung.

Prüfungen aufgrund landesgesetzlicher Vorschriften unterliegen seit 1.10.2016 nicht mehr der Qualitätssicherung des APAG bzw. AeQ. Wir haben daher die Prüfung aufgrund unserer aufrechten Wirtschaftsprüferbefugnis durchgeführt.

Diese **Prüfung erstreckte sich darauf**, ob bei der Erstellung des Jahresabschlusses die gesetzlichen Vorschriften und die ergänzenden Bestimmungen des Gesellschaftsvertrages beachtet wurden. Der Lagebericht ist darauf zu prüfen, ob er mit dem Jahresabschluss im Einklang steht und ob die sonstigen Angaben im Lagebericht keine falsche Vorstellung von der Lage des Unternehmens erwecken.

Bei unserer Prüfung beachteten wir die in Österreich geltenden **gesetzlichen Vorschriften** und die **berufsüblichen Grundsätze** ordnungsgemäßer Durchführung von Abschlussprüfungen. Wir weisen darauf hin, dass die Abschlussprüfung mit hinreichender Sicherheit die Richtigkeit des Abschlusses gewährleisten soll. Eine absolute Sicherheit lässt sich nicht erreichen, weil jedem Rechnungslegungs- und internen Kontrollsystem die Möglichkeit von Fehlern immanent ist und auf Grund der stichprobengestützten Prüfung ein unvermeidbares Risiko besteht, dass wesentliche Fehldarstellungen im Jahresabschluss unentdeckt bleiben. Die Prüfung erstreckte sich nicht auf Bereiche, die üblicherweise den Gegenstand von Sonderprüfungen bilden.

Wir führten die Prüfung mit Unterbrechungen im Zeitraum Juli 2016 (Vorprüfung) sowie September bis Oktober 2016 (Hauptprüfung) überwiegend in den Räumen der Gesellschaft in Gars am Kamp bzw. in unserem Büro durch. Die Prüfung wurde mit dem Datum dieses Berichts materiell abgeschlossen.

Für die ordnungsgemäße Durchführung des Auftrages ist Ing. Mag. Werner Groß, Wirtschaftsprüfer, **verantwortlich**.

Grundlage für unsere Prüfung ist der mit der Gesellschaft abgeschlossene Prüfungsvertrag, bei dem die von der Kammer der Wirtschaftstreuhänder herausgegebenen "Allgemeinen **Auftragsbedingungen** für Abschlussprüfungen" einen integrierten Bestandteil bilden. Diese Auftragsbedingungen gelten nicht nur zwischen der Gesellschaft und dem Abschlussprüfer, sondern auch gegenüber Dritten. Bezüglich unserer Verantwortlichkeit und Haftung als Abschlussprüfer gegenüber der Gesellschaft und gegenüber Dritten kommt § 275 UGB zur Anwendung.

---

## Zusammenfassung des Prüfungsergebnisses

### Feststellungen zur Gesetzmäßigkeit von Buchführung, Jahresabschluss und Lagebericht

Bei unseren Prüfungshandlungen stellten wir die Einhaltung der gesetzlichen Vorschriften und der Grundsätze ordnungsmäßiger **Buchführung** fest.

Im Rahmen unseres risiko- und kontrollorientierten Prüfungsansatzes haben wir - soweit wir dies für unsere Prüfungsaussage für notwendig erachteten - die internen Kontrollen in Teilbereichen des Rechnungslegungsprozesses in die Prüfung einbezogen.

Hinsichtlich der Gesetzmäßigkeit des **Jahresabschlusses** verweisen wir auf unsere Ausführungen im Bestätigungsvermerk.

Der **Lagebericht** entspricht nach unserer abschließenden Beurteilung den gesetzlichen Vorschriften.

### Erteilte Auskünfte

Der gesetzliche Vertreter erteilte die von uns verlangten Aufklärungen und Nachweise. Eine unterfertigte Vollständigkeitserklärung haben wir zu unseren Akten genommen.

### Stellungnahme zu Tatsachen nach § 273 Abs 2 und Abs 3 UGB (Ausübung der Redepflicht)

Bei Wahrnehmung unserer Aufgaben als Abschlussprüfer haben wir folgende Tatsachen festgestellt:

Die Voraussetzungen für die **Vermutung eines Reorganisationsbedarfs** (§ 22 Abs 1 Z 1 URG) waren gegeben. Allerdings wurde dieser Umstand bereits vor Prüfungsbeginn bereinigt, indem von der Gesellschafterin Marktgemeinde Gars am Kamp im Juni eine harte Patronatserklärung abgegeben wurde. Somit konnte die Bilanz nach dem Going-Concern-Prinzip aufgestellt werden.

Ansonsten haben wir keine Tatsachen festgestellt, die den Bestand der geprüften Gesellschaft gefährden oder ihre Entwicklung wesentlich beeinträchtigen können oder die schwerwiegende Verstöße des gesetzlichen Vertreters oder von Arbeitnehmern gegen Gesetz oder Gesellschaftsvertrag erkennen lassen. Wesentliche Schwächen bei der internen Kontrolle des Rechnungslegungsprozesses sind uns nicht zur Kenntnis gelangt.

## **Bestätigungsvermerk**

### **Bericht zum Jahresabschluss**

Wir haben den beigefügten Jahresabschluss der

**Burg Gars Ges.m.b.H.**  
**Gars am Kamp,**

für das Geschäftsjahr vom 1. November 2014 bis zum 31. Oktober 2015 unter Einbeziehung der Buchführung geprüft. Dieser Jahresabschluss umfasst die Bilanz zum 31. Oktober 2015, die Gewinn- und Verlustrechnung für das am 31. Oktober 2015 endende Geschäftsjahr sowie den Anhang.

### **Verantwortung der gesetzlichen Vertreter für den Jahresabschluss und für die Buchführung**

Die gesetzlichen Vertreter der Gesellschaft sind für die Buchführung sowie für die Aufstellung eines Jahresabschlusses verantwortlich, der ein möglichst getreues Bild der Vermögens-, Finanz- und Ertragslage der Gesellschaft in Übereinstimmung mit den österreichischen unternehmensrechtlichen Vorschriften vermittelt. Diese Verantwortung beinhaltet: Gestaltung, Umsetzung und Aufrechterhaltung eines internen Kontrollsystems, soweit dieses für die Aufstellung des Jahresabschlusses und die Vermittlung eines möglichst getreuen Bildes der Vermögens-, Finanz- und Ertragslage der Gesellschaft von Bedeutung ist, damit dieser frei von wesentlichen Fehldarstellungen ist, sei es aufgrund von beabsichtigten oder unbeabsichtigten Fehlern; die Auswahl und Anwendung geeigneter Bilanzierungs- und Bewertungsmethoden; die Vornahme von Schätzungen, die unter Berücksichtigung der gegebenen Rahmenbedingungen angemessen erscheinen.

### **Verantwortung des Abschlussprüfers und Beschreibung von Art und Umfang der gesetzlichen Abschlussprüfung**

Unsere Verantwortung besteht in der Abgabe eines Prüfungsurteils zu diesem Jahresabschluss auf der Grundlage unserer Prüfung. Wir haben unsere Prüfung unter Beachtung der in Österreich geltenden gesetzlichen Vorschriften und Grundsätze ordnungsgemäßer Abschlussprüfung durchgeführt. Diese Grundsätze erfordern, dass wir die Standesregeln einhalten und die Prüfung so planen und durchführen, dass wir uns mit hinreichender Sicherheit ein Urteil darüber bilden können, ob der Jahresabschluss frei von wesentlichen Fehldarstellungen ist.

Eine Prüfung beinhaltet die Durchführung von Prüfungshandlungen zur Erlangung von Prüfungsnachweisen hinsichtlich der Beträge und sonstigen Angaben im Jahresabschluss. Die Auswahl der Prüfungshandlungen liegt im pflichtgemäßen Ermessen des Abschlussprüfers unter Berücksichtigung seiner Einschätzung des Risikos eines Auftretens wesentlicher Fehldarstellungen, sei es aufgrund von beabsichtigten oder unbeabsichtigten Fehlern. Bei der Vornahme dieser Risikoeinschätzung berücksichtigt der Abschlussprüfer das interne Kontrollsystem, soweit es für die Aufstellung des Jahresabschlusses und die Vermittlung eines möglichst getreuen Bildes der Vermögens-, Finanz- und Ertragslage der Gesellschaft von Bedeutung ist, um unter Berücksichtigung der Rahmenbedingungen geeignete Prüfungshandlungen festzulegen, nicht jedoch um ein Prüfungsurteil über die Wirksamkeit der internen Kontrollen der Gesellschaft abzugeben. Die Prüfung umfasst ferner die Beurteilung der Angemessenheit der angewandten Bilanzierungs- und Bewertungsmethoden und der von den gesetzlichen Vertretern vorgenommenen wesentlichen Schätzungen sowie eine Würdigung der Gesamtaussage des Jahresabschlusses.

Wir sind der Auffassung, dass wir ausreichende und geeignete Prüfungsnachweise erlangt haben, sodass unsere Prüfung eine hinreichend sichere Grundlage für unser Prüfungsurteil darstellt.

## Prüfungsurteil

Unsere Prüfung hat zu keinen Einwendungen geführt. Aufgrund der bei der Prüfung gewonnenen Erkenntnisse entspricht der Jahresabschluss nach unserer Beurteilung den gesetzlichen Vorschriften sowie den ergänzenden Bestimmungen des Gesellschaftsvertrages und vermittelt ein möglichst getreues Bild der Vermögens- und Finanzlage der Gesellschaft zum 31. Oktober 2015 sowie der Ertragslage der Gesellschaft für das Geschäftsjahr vom 1. November 2014 bis zum 31. Oktober 2015 in Übereinstimmung mit den österreichischen Grundsätzen ordnungsmäßiger Buchführung.

Ergänzend ist zu erläutern, dass der Jahresabschluss nach dem Going-Concern-Prinzip aufgestellt wurde, was nur aufgrund der harten Patronatserklärung des Hauptgesellschafters Marktgemeinde Gars am Kamp möglich war. Folglich kann nur auf Grund der Werthaltigkeit dieser Patronatserklärung ein uneingeschränkter Bestätigungsvermerk erteilt werden.

## Aussagen zum Lagebericht

Der Lagebericht ist aufgrund der gesetzlichen Vorschriften darauf zu prüfen, ob er mit dem Jahresabschluss in Einklang steht und ob die sonstigen Angaben im Lagebericht nicht eine falsche Vorstellung von der Lage der Gesellschaft erwecken. Der Bestätigungsvermerk hat auch eine Aussage darüber zu enthalten, ob der Lagebericht mit dem Jahresabschluss in Einklang steht.

Der Lagebericht steht nach unserer Beurteilung in Einklang mit dem Jahresabschluss.

Gars am Kamp, am 10.10.2016

BzG Wirtschaftstreuhand  
Wirtschaftsprüfungs- und SteuerberatungsGmbH



.....  
Ing. Mag. Werner Groß

*Die Veröffentlichung oder Weitergabe des Jahresabschlusses mit unserem Bestätigungsvermerk darf nur in der von uns bestätigten Fassung erfolgen. Dieser Bestätigungsvermerk bezieht sich ausschließlich auf den deutschsprachigen und vollständigen Jahresabschluss samt Lagebericht. Für abweichende Fassungen sind die Vorschriften des § 281 Abs 2 UGB zu beachten.*



## BzG Steuerberatung GmbH

An die  
Marktgemeinde Gars am Kamp  
Hauptplatz 82  
3571 Gars am Kamp

Gars, am 07.03.2017  
Sachbearbeiter: Ing. Mag. Werner Groß

**Burg Gars Ges.m.b.H.**  
**Abschlussprüfung zum 31.10.2015**

Sehr geehrte Damen und Herren!

Nach Erhalt der Information, dass die Patronatserklärung vom 21.6.2016 nicht gültig ist, nehme ich als Abschlussprüfer des Jahresabschlusses zum 31.10.2015 wie folgt Stellung:

Ohne der genannten Patronatserklärung hätte die Jahresabschlussprüfung nicht mit einem uneingeschränkten Bestätigungsvermerk abgeschlossen werden können. Alternativ hätte zur beschlossenen Bürgschaftsübernahme gegenüber der Sparkasse eine positive Fortführungsprognose des Steuerberaters vorgelegt werden müssen um einen uneingeschränkten Bestätigungsvermerk ausstellen zu können.

Dennoch ist aus heutiger Sicht kein Grund gegeben, den damaligen Bestätigungsvermerk zu widerrufen, da die Altverbindlichkeiten zum größten Teil beglichen sind und kein Insolvenzfall eingetreten ist. Mittlerweile ist auch der Jahresabschluss zum 31.10.2016 im Entstehen, wobei bei dessen Jahresabschlussprüfung dieser Sachverhalt rund um die Patronatserklärung entsprechend berücksichtigt wird sowie die Erstellung einer Fortführungsprognose durch den Steuerberater erforderlich sein wird.

Für Rückfragen stehen wir wie immer gerne zur Verfügung und verbleiben

mit freundlichen Grüßen

Geschäftsleitung

Wiener Str 113a – 3571 Gars/Kamp, Tel: 02985/2656 Fax: 02985/2656-17  
Geschäftsführer: Ing. Mag. Werner Groß WP & StB, Mag. Michaela Rabl, StB  
Bankverbindung: Sparkasse Horn BLZ: 20221 Kto Nr.: 00100030436  
IBAN: AT132022100100030436 BIC: SPHNAT21  
LG Krems; FN 215797 z, WT Code 802973  
Email: office@bzg.at Internet: www.bzg.at

 ihre steuerberater  
IHRE WIRTSCHAFTSBERATER



# JAHRES ABSCHLUSS 2015

## Garser Kommunal GmbH

3571 Gars am Kamp , Hauptplatz 82

### **BzG Wirtschaftstreuhand GmbH**

Wirtschaftsprüfungs-, und SteuerberatungsGmbH  
3571 Gars am Kamp Wienerstraße 113/A/1

Tel.: +43 (2985) 2656 Fax: +43 (2985) 2656-17  
email: [office@bzg.at](mailto:office@bzg.at)  
[www.bzg.at](http://www.bzg.at)



# INHALTSVERZEICHNIS

|  |         |
|--|---------|
| Erstellungsbericht .....   | 1       |
| Rechtliche Verhältnisse .....  | 2       |
| Steuerliche Verhältnisse .....   | 3       |
| Bilanz zum 31. Dezember 2015 .....   | 4       |
| Gewinn- und Verlustrechnung vom 1. Jänner 2015 bis 31. Dezember 2015 ..... | 5       |
| Anhang .....   | 6 - 9   |
| Bilanzierungs- und Bewertungsmethoden .....                                | 6 - 7   |
| Erläuterungen zur Bilanz .....   | 7 - 8   |
| Sonstige Pflichtangaben .....  | 9       |
| Umlaufbeschluss .....  | 10      |
| Körperschaftsteuererklärung .....  | 11 - 15 |
| Hauptrechnungsblatt K1 .....   | 16      |
| Umsatzsteuererklärung .....  | 17 - 19 |
| Hauptrechnungsblatt U1 .....   | 20      |



Bericht über die

Erstellung des Jahresabschlusses  
zum 31. Dezember 2015  
der  
Garser Kommunal GmbH.

Wir haben auftragsgemäß den nachstehenden Jahresabschluss der Garser Kommunal GmbH zum 31. Dezember 2015 – bestehend aus Bilanz, Gewinn- und Verlustrechnung sowie Anhang – auf Grundlage der Buchführung und des Inventars sowie der Vorgaben zu den anzuwendenden Bilanzierungs- und Bewertungsmethoden erstellt.

Grundlage für die Erstellung des Abschlusses waren die von uns durchgeführten Tätigkeiten und die uns darüber hinaus vorgelegten Belege, Bücher und Bestandsnachweise, die wir auftragsgemäß nicht auf Ordnungsmäßigkeit oder Plausibilität geprüft haben, sowie die uns erteilten Auskünfte. Die Buchführung sowie die Aufstellung des Inventars und des Jahresabschlusses nach UGB und den ergänzenden Bestimmungen des Gesellschaftsvertrags liegen in Ihrer Verantwortung.

Es handelt sich bei dem Unternehmen um eine kleine GmbH im Sinne des § 221(1) UGB. Wir haben weder eine Abschlussprüfung noch eine prüferische Durchsicht des Abschlusses noch eine sonstige Prüfung oder vereinbarte Untersuchungshandlungen vorgenommen und geben demzufolge keine Zusicherung (Bestätigung) zum Abschluss.


Sie sind sowohl für die Richtigkeit als auch für die Vollständigkeit der uns zur Verfügung gestellten Unterlagen und Auskünfte verantwortlich, auch gegenüber den Nutzern des von uns erstellten Abschlusses. Wir verweisen in diesem Zusammenhang auf die auf unser Verlangen von Ihnen unterschriebene Vollständigkeitserklärung.

Der Erstellungsauftrag wurde unter Beachtung des Fachgutachtens KFS/RL 26 „Grundsätze für die Erstellung von Abschlüssen“ durchgeführt. Für den Erstellungsauftrag gelten die Allgemeinen Auftragsbedingungen (AAB) für Wirtschaftstreuhandberufe der Kammer der Wirtschaftstreuhänder (KWT) in der jeweils aktuellen Fassung.

Eine Weitergabe des von uns erstellten Abschlusses an Dritte darf nur unter Beigabe des Erstellungsberichts erfolgen.

Im Falle der Weitergabe des von uns erstellten Abschlusses an Dritte gelten die in Punkt 8. der AAB für Wirtschaftstreuhandberufe der KWT enthaltenen Ausführungen zur Haftung auch gegenüber Dritten.

Gars, Juni 2016



---

**Allgemein**

|                         |  |             |             |
|-------------------------|--|-------------|-------------|
| Firma:                  | Garser Kommunal GmbH   |             |             |
| Sitz:                   | Gars am Kamp   |             |             |
| Geschäftsanschrift:     | 3571 Gars am Kamp, Hauptplatz 82   |             |             |
| Unternehmensgegenstand: | Erwerb, Verwaltung und Veräußerung von kommunalen Liegenschaften, Gebäuden, Superädifikaten und grundstücksgleichen Rechten und Beteiligungen  |             |             |
| Gründung:               | 17.1.2011  |             |             |
| Geschäftsjahr:          | 1.1.2015 bis 31.12.2015  |             |             |
| Rechtsform:             | Gesellschaft mit beschränkter Haftung  |             |             |
| Gesellschaftsgröße:     | "kleine Kapitalgesellschaft" im Sinne des § 221 UGB  |             |             |
| Wirtschaftsprüfung:     | Auf Grund der Änderung der Gemeindeordnung unterliegt die Gesellschaft der Wirtschaftsprüfung. Diese wurde nach einen vereinfachten Ausschreibungsverfahren an die Firma Extra Wirtschaftsprüfung GmbH, Langenlois vergeben. |             |             |
| Firmenbuch:             | LG Krems an der Donau, FN FN357597 d   |             |             |
| Stammkapital:           | € 35.000,00  |             |             |
| Gesellschafter:         | Name   | Anteil in € | Anteil in % |
|                         | Marktgemeinde Gars am Kamp   | 35.000,00   | 100         |
| Geschäftsführung:       | Name   | seit        |             |
|                         | Mag. (FH) Elisabeth Gröschel   | 17.1.2011   |             |
| Vertretung:             | Die Gesellschaft wird vom Geschäftsführer selbständig vertreten.   |             |             |
| Beirat:                 | Es wurde ein Beirat eingerichtet, der aus Gemeinderatsmitgliedern besteht. Den Vorsitz führt der Bürgermeister. Im Beirat wurden im Berichtsjahr keine Ankäufe/Verkäufe bzw. Sanierungsmaßnahmen beschlossen.                |             |             |

Finanzamt: Finanzamt Waldviertel

Steuernummer: 204/5195

Steuerliche Vertretung: BzG Wirtschaftstreuhand GmbH  
Wirtschaftsprüfungs-, und SteuerberatungsGmbH  
3571 Gars am Kamp, Wienerstraße 113/A/1

Gewinnermittlung: gemäß § 5 (1) EStG 1988

Veranlagungen: Im abgelaufenen Geschäftsjahr wurde das Geschäftsjahr 2014 erklärungsgemäß veranlagt.

Mindest-Körperschaftsteuer  
aus Vorjahren

| Jahr                               | MindestKöSt<br>aufwandswirksam | MindestKöSt<br>erfolgsneutral | berechnete KöSt | Auflösung | Rest            |
|------------------------------------|--------------------------------|-------------------------------|-----------------|-----------|-----------------|
| 2014                               | 555,95                         | 0,00                          | 0,00            | 0,00      | 555,95          |
| 2015                               | 1.750,00                       | 0,00                          | 1.750,00        | 0,00      | 1.750,00        |
| <b>Übertrag für folgende Jahre</b> |                                |                               |                 |           | <b>2.305,95</b> |

| Aktiva   | 31.12.2015 | %     | 31.12.2014 | %     | Passiva   | 31.12.2015 | %     | 31.12.2014 | %     |
|--|------------|-------|------------|-------|---|------------|-------|------------|-------|
| <b>A. Anlagevermögen</b>                             |            |       |            |       | <b>A. Eigenkapital</b>                              |            |       |            |       |
| I. Sachanlagen                                       |            |       |            |       | I. Stammkapital                                     | 35.000,00  | 5,9   | 35.000,00  | 5,6   |
| 1. Grundstücke, grundstücksgleiche Rechte und Bauten | 569.662,91 | 96,3  | 602.398,66 | 96,3  | II. Bilanzgewinn                                    | 19.583,58  | 3,3   | 24.715,45  | 4,0   |
| 2. Betriebs- und Geschäftsausstattung                | 8.896,25   | 1,5   | 10.068,75  | 1,6   | davon Gewinnvortrag                                 | 24.715,45  | 4,2   | 22.626,24  | 3,6   |
|  | 578.559,16 | 97,8  | 612.467,41 | 98,0  |   | 54.583,58  | 9,2   | 59.715,45  | 9,6   |
| II. Finanzanlagen                                    |            |       |            |       | <b>B. Rückstellungen</b>                            |            |       |            |       |
| 1. Wertpapiere (Wertrechte) des Anlagevermögens      | 40,00      | 0,0   | 40,00      | 0,0   | 1. sonstige Rückstellungen                          | 2.700,00   | 0,5   | 2.700,00   | 0,4   |
|  | 578.599,16 | 97,8  | 612.507,41 | 98,0  |   |            |       |            |       |
| <b>B. Umlaufvermögen</b>                             |            |       |            |       | <b>C. Verbindlichkeiten</b>                         |            |       |            |       |
| I. Forderungen und sonstige Vermögensgegenstände     |            |       |            |       | 1. Verbindlichkeiten gegenüber Kreditinstituten     | 527.000,00 | 89,1  | 561.000,00 | 89,7  |
| 1. sonstige Forderungen und Vermögensgegenstände     | 689,78     | 0,1   | 2.384,94   | 0,4   | 2. Verbindlichkeiten aus Lieferungen und Leistungen | 7.284,08   | 1,2   | 1.853,73   | 0,3   |
| II. Guthaben bei Kreditinstituten                    | 5.852,72   | 1,0   | 2.665,63   | 0,4   |   | 534.284,08 | 90,3  | 562.853,73 | 90,0  |
|  | 6.542,50   | 1,1   | 5.050,57   | 0,8   |   |            |       |            |       |
| <b>C. Rechnungsabgrenzungsposten</b>                 |            |       |            |       |   |            |       |            |       |
| Summe Aktiva   | 591.567,66 | 100,0 | 625.269,18 | 100,0 | Summe Passiva                                       | 591.567,66 | 100,0 | 625.269,18 | 100,0 |

*Ulrich Prischel*  
Unterschrift des Geschäftsführers

# GEWINN- UND VERLUSTRECHNUNG

Garser Kommunal GmbH

1.1.2015 bis 31.12.2015

|   | 2015              | %            | 2014              | %            |
|---|-------------------|--------------|-------------------|--------------|
| <b>1. Umsatzerlöse</b>  |                   |              |                   |              |
| Erlöse Inland   | 61.166,67         | 100,0        | 61.166,67         | 100,0        |
| Skonti  | -0,01             | 0,0          | 0,00              | 0,0          |
|   | <b>61.166,66</b>  | <b>100,0</b> | <b>61.166,67</b>  | <b>100,0</b> |
| <b>2. Abschreibungen</b>  |                   |              |                   |              |
| a) auf Sachanlagen  | <b>36.583,75</b>  | <b>59,8</b>  | <b>36.108,07</b>  | <b>59,0</b>  |
| <b>3. sonstige betriebliche Aufwendungen</b>                    |                   |              |                   |              |
| a) Steuern, soweit sie nicht unter Steuern vom Einkommen fallen | 3.583,11          | 5,9          | 37,35             | 0,1          |
| b) übrige   |                   |              |                   |              |
| Gebühren und Beiträge   | 1.327,60          | 2,2          | 1.327,60          | 2,2          |
| Instandhaltung  | 697,23            | 1,1          | 990,00            | 1,6          |
| Betriebskosten  | 3.790,76          | 6,2          | 0,00              | 0,0          |
| Versicherungen  | 1.505,27          | 2,5          | 1.484,73          | 2,4          |
| Spesen des Geldverkehrs   | 72,00             | 0,1          | 72,00             | 0,1          |
| Rechts- und Beratungsaufwand                                    | 3.215,30          | 5,3          | 2.965,85          | 4,9          |
|   | <b>10.608,16</b>  | <b>17,3</b>  | <b>6.840,18</b>   | <b>11,2</b>  |
|   | <b>14.191,27</b>  | <b>23,2</b>  | <b>6.877,53</b>   | <b>11,2</b>  |
| <b>4. Zwischensumme aus Z 1 bis 3 (Betriebsergebnis)</b>        | <b>10.391,64</b>  | <b>17,0</b>  | <b>18.181,07</b>  | <b>29,7</b>  |
| <b>5. sonstige Zinsen und ähnliche Erträge</b>                  | <b>32,77</b>      | <b>0,1</b>   | <b>80,28</b>      | <b>0,1</b>   |
| <b>6. Zinsen und ähnliche Aufwendungen</b>                      | <b>13.805,28</b>  | <b>22,6</b>  | <b>14.570,14</b>  | <b>23,8</b>  |
| <b>7. Zwischensumme aus Z 5 bis 6 (Finanzergebnis)</b>          | <b>-13.772,51</b> | <b>-22,5</b> | <b>-14.489,86</b> | <b>-23,7</b> |
| <b>8. Ergebnis der gewöhnlichen Geschäftstätigkeit</b>          | <b>-3.380,87</b>  | <b>-5,5</b>  | <b>3.691,21</b>   | <b>6,0</b>   |
| <b>9. Steuern vom Einkommen</b>                                 | <b>1.751,00</b>   | <b>2,9</b>   | <b>1.602,00</b>   | <b>2,6</b>   |
| <b>10. Jahresfehlbetrag/-überschuss</b>                         | <b>-5.131,87</b>  | <b>-8,4</b>  | <b>2.089,21</b>   | <b>3,4</b>   |
| <b>11. Gewinnvortrag aus dem Vorjahr</b>                        | <b>24.715,45</b>  | <b>40,4</b>  | <b>22.626,24</b>  | <b>37,0</b>  |
| <b>12. Bilanzgewinn</b>   | <b>19.583,58</b>  | <b>32,0</b>  | <b>24.715,45</b>  | <b>40,4</b>  |

## Bilanzierungs- und Bewertungsmethoden

### Allgemeine Grundsätze

Der Jahresabschluss wurde unter Beachtung der Grundsätze ordnungsmäßiger Buchführung, sowie unter Beachtung der Generalnorm, ein möglichst getreues Bild der Vermögens-, Finanz- und Ertragslage des Unternehmens zu vermitteln, aufgestellt.

Bei der Erstellung des Jahresabschlusses wurde der Grundsatz der Vollständigkeit eingehalten.

Bei der Bewertung der einzelnen Vermögensgegenstände und Schulden wurde der Grundsatz der Einzelbewertung beachtet und eine Fortführung des Unternehmens unterstellt.

Dem Vorsichtsprinzip wurde dadurch Rechnung getragen, dass nur die am Abschlussstichtag realisierten Gewinne ausgewiesen wurden. Allen erkennbaren Risiken und drohenden Verlusten wurde entsprechend Rechnung getragen.

### Anlagevermögen

#### Sachanlagevermögen

Das Sachanlagevermögen wurde zu Anschaffungs- bzw. Herstellungskosten angesetzt und, soweit abnutzbar, um planmäßige Abschreibungen vermindert.

Die planmäßige Abschreibung wird linear vorgenommen, wobei für die einzelnen Anlagengruppen folgende Nutzungsdauer zugrunde gelegt wird:

|                         | Nutzungsdauer<br>in Jahren |      |
|-------------------------|----------------------------|------|
| • Baurechte             | 25                         | - 25 |
| • Sanierung Tennishalle | 10                         | - 10 |

Die Geschäftsausstattung (Beleuchtung Tennishalle) wurde auf 10 Jahre abgeschrieben.

Die übrigen geringwertigen Vermögensgegenstände des Geschäftsjahres wurden im Jahr der Anschaffung sofort voll abgeschrieben.

### Finanzanlagen

Die Finanzanlage betreffen ausschließlich Genossenschaftsanteile der finanzierenden Bank.

### Umlaufvermögen

#### Forderungen und sonstige Vermögensgegenstände

Die Forderungen und sonstigen Vermögensgegenstände wurden mit dem Nennwert angesetzt.

**Rückstellungen****Steuerrückstellungen**

Bei den Steuerrückstellungen handelt es sich um die Rückstellung für noch nicht veranlagte Körperschaftsteuer.

**Sonstige Rückstellungen**

In den sonstigen Rückstellungen wurden unter Beachtung des Vorsichtsprinzips alle im Zeitpunkt der Bilanzerstellung erkennbaren Risiken und der Höhe oder dem Grunde nach ungewisse Verbindlichkeiten mit den Beträgen berücksichtigt, die nach vernünftiger kaufmännischer Beurteilung erforderlich sind.

**Verbindlichkeiten**

Verbindlichkeiten sind mit dem Rückzahlungsbetrag unter Bedachtnahme auf den Grundsatz der Vorsicht ermittelt.

**Erläuterungen zur Bilanz****Entwicklung des Anlagevermögens**

Die Entwicklung der einzelnen Posten des Anlagevermögens und die Aufgliederung der Jahresabschreibung nach einzelnen Posten (§ 226 Abs. 1 UGB) ist aus dem tieferstehenden Anlagespiegel ersichtlich:

|  | AHK<br>1.1.2015<br>31.12.2015 | Zugang<br>Umbuchung | Abgang<br>Umbuchung | Abschreibung<br>kumuliert<br>1.1.2015<br>31.12.2015 | Buchwert<br>1.1.2015<br>31.12.2015 | Abschreibung<br>Zuschreibung |
|--|-------------------------------|---------------------|---------------------|---|------------------------------------|------------------------------|
| <b>I. Sachanlagen</b>                                      |                               |                     |                     |   |                                    |                              |
| 1. Grundstücke,<br>grundstücksgleiche Rechte<br>und Bauten | 736.160,91<br>738.679,48      | 2.518,57<br>0,00    | 0,00<br>0,00        | 133.762,25<br>169.016,57                            | 602.398,66<br>569.662,91           | 35.254,32<br>0,00            |
| 2. Betriebs- und<br>Geschäftsausstattung                   | 11.725,00<br>11.725,00        | 156,93<br>0,00      | 156,93<br>0,00      | 1.656,25<br>2.828,75                                | 10.068,75<br>8.896,25              | 1.329,43<br>0,00             |
|  | 747.885,91<br>750.404,48      | 2.675,50<br>0,00    | 156,93<br>0,00      | 135.418,50<br>171.845,32                            | 612.467,41<br>578.559,16           | 36.583,75<br>0,00            |
| <b>II. Finanzanlagen</b>                                   |                               |                     |                     |   |                                    |                              |
| 1. Wertpapiere (Wertrechte)<br>des Anlagevermögens         | 40,00<br>40,00                | 0,00<br>0,00        | 0,00<br>0,00        | 0,00<br>0,00  | 40,00<br>40,00                     | 0,00<br>0,00                 |
| Summe Anlagespiegel  | 747.925,91<br>750.444,48      | 2.675,50<br>0,00    | 156,93<br>0,00      | 135.418,50<br>171.845,32                            | 612.507,41<br>578.599,16           | 36.583,75<br>0,00            |

**Forderungen und sonstige Vermögensgegenstände**

Die nachfolgende Darstellung zeigt die Restlaufzeiten der in der Bilanz ausgewiesenen Forderungen:

|  | Gesamtbetrag  | davon<br>Restlaufzeit<br>bis 1 Jahr |
|--|---------------|-------------------------------------|
| <b>Forderungen und sonstige Vermögensgegenstände</b> | <b>689,78</b> | <b>689,78</b>                       |
| sonstige Forderungen und Vermögensgegenstände        | <u>689,78</u> | <u>689,78</u>                       |

**Verbindlichkeiten**

Zur Fristigkeit der in der Bilanz ausgewiesenen Verbindlichkeiten werden folgende Erläuterungen gegeben:

|  | Gesamtbetrag      | davon<br>Restlaufzeit<br>bis 1 Jahr | davon<br>Restlaufzeit<br>über 1 Jahr | davon<br>Restlaufzeit<br>zw. 1 und 5<br>Jahre | davon<br>Restlaufzeit<br>über 5 Jahre |
|--|-------------------|-------------------------------------|--------------------------------------|---|---------------------------------------|
| <b>Verbindlichkeiten</b>                         |                   |                                     |                                      |   |                                       |
| Verbindlichkeiten gegenüber Kreditinstituten     | 527.000,00        | 34.000,00                           | 493.000,00                           | 170.000,00                                    | 323.000,00                            |
| Verbindlichkeiten aus Lieferungen und Leistungen | 7.284,08          | 7.284,08                            | 0,00                                 | 0,00  | 0,00                                  |
| <b>Summe Verbindlichkeiten</b>                   | <u>534.284,08</u> | <u>41.284,08</u>                    | <u>493.000,00</u>                    | <u>170.000,00</u>                             | <u>323.000,00</u>                     |



**Sonstige Pflichtangaben**

**Zahl der Arbeitnehmer**

Die durchschnittliche Zahl der Arbeitnehmer gegliedert nach Arbeitern und Angestellten beträgt (§ 239 Abs. 1 Z 1 UGB):

|             | 2015 | 2014 |
|-------------|------|------|
| Arbeiter    | 0    | 0    |
| Angestellte | 0    | 0    |
| Gesamt      | 0    | 0    |

**Angaben zu den Mitgliedern der Geschäftsführung**

|                   |                              |           |
|-------------------|------------------------------|-----------|
| Geschäftsführung: | Name                         | seit      |
|                   | Mag. (FH) Elisabeth Gröschel | 17.1.2011 |

26.09.16     Mag. (FH) Elisabeth Gröschel  
 .....  
 Datum, Unterschrift des Geschäftsführers/  
 der Geschäftsführer

## UMLAUF BESCHLUSS

der Gesellschafter der  
Garser Kommunal GmbH  
Hauptplatz 82  
3571 Gars am Kamp

| Gesellschafter: | Name                       | Anteil in € | Anteil in % |
|-----------------|----------------------------|-------------|-------------|
|                 | Marktgemeinde Gars am Kamp | 35.000,00   | 100         |

Die Geschäftsführer beantragen im Umlaufwege, die Gesellschafter mögen folgenden Anträgen zustimmen:

1. Beschlussfassung

Der Art der Beschlussfassung auf schriftlichem Wege gemäß § 34 Abs. 2 GmbHG wird zugestimmt.

2. Genehmigung des Jahresabschlusses zum 31.12.2015

Der Jahresabschluss der Garser Kommunal GmbH, erstellt von BzG Wirtschaftstreuhand GmbH, der allen Gesellschaftern gleichzeitig zugeht, wird genehmigt und gilt damit als festgestellt.

3. Verwendung des Bilanzergebnisses 2015

Der Bilanzgewinn 2015 von € 19.583,58 wird auf neue Rechnung vorgetragen.

4. Entlastung der Geschäftsführung

Der Geschäftsführung wird für das Geschäftsjahr 2015 die Entlastung erteilt.

Die tieferstehenden Gesellschafter bestätigen mit ihrer Unterschrift unter Beisetzung des Datums die Zustimmung zu diesem Umlaufbeschluss, wodurch die Abhaltung einer ordentlichen Generalversammlung für das Geschäftsjahr 2015 ersetzt wird.

Datum 27.09.16

Unterschrift 

Finanzamt Waldviertel  
Schlossplatz 1  
3580 Horn

2015

Dieses Formular wird maschinell gelesen, füllen Sie es daher nur mittels Tastatur und Bildschirm aus. **Eine handschriftliche Befüllung ist unbedingt zu vermeiden.** Betragsangaben in EURO und Cent (rechtsbündig). Eintragungen **außerhalb der Eingabefelder** können maschinell nicht gelesen werden.  
**Die stark hervorgehobenen Felder sind jedenfalls auszufüllen.**

**Abgabenkontonummer**

Finanzamtsnummer - Steuernummer

2 3 | 2 0 4 | 5 1 9 5

BEZEICHNUNG DER KÖRPERSCHAFT (BLOCKSCHRIFT)

Garser Kommunal GmbH

**Sehr geehrte Steuerzahlerin! Sehr geehrter Steuerzahler!**

Wird ohne nähere Bezeichnung auf gesetzliche Bestimmungen verwiesen, ist darunter das Körperschaftsteuergesetz 1988 (KStG 1988) zu verstehen.

Informationen zur elektronischen Erklärungsabgabe finden Sie im Internet ([www.bmf.gv.at](http://www.bmf.gv.at)) oder direkt unter FinanzOnline (<https://finanzonline.bmf.gv.at>). Informationen zur Körperschaftsteuer finden Sie im Internet ([www.bmf.gv.at](http://www.bmf.gv.at)) unter Findok - Richtlinien (Körperschaftsteuerrichtlinien 2013).

### Körperschaftsteuererklärung für 2015

Körperschaftsteuererklärung für inländische und vergleichbare ausländische **unbeschränkt** Steuerpflichtige, die zur Führung von Büchern nach den Vorschriften des Unternehmensrechtes verpflichtet sind, sowie Genossenschaften, Betriebe gewerblicher Art und Privatstiftungen, die unter § 7 Abs. 3 fallen.

**Zutreffendes bitte ankreuzen!**

|  |   |
|--|---|
| Sitz der Körperschaft<br>Hauptplatz 82, 3571 Gars am Kamp  |   |
| Anschrift und Telefonnummer der Geschäftsleitung<br>Hauptplatz 82, 3571 Gars am Kamp   |   |
| <input type="checkbox"/> Große GmbH  | <input checked="" type="checkbox"/> Mittelgroße oder kleine GmbH  |
| Sollten Sie erstmals die Kriterien einer großen GmbH im Sinne des § 221 Abs. 3 UGB erfüllen, bitte die Finanzamtszugehörigkeit nach dem AVOG 2010 beachten.  |   |
| Dauer des Einkünfteermittlungszeitraumes, <b>nur</b> wenn abweichend von 12 Monaten (Anzahl der Monate) <input type="text" value="2"/>   | Der Abschluss für das Wirtschaftsjahr ist von den zuständigen Organen genehmigt worden: ja <input checked="" type="checkbox"/> nein <input type="checkbox"/>  |
| Bilanzstichtag <input type="text" value="3"/> <input type="text" value="1"/> <input type="text" value="1"/> <input type="text" value="2"/> <input type="text" value="2"/> <input type="text" value="0"/> <input type="text" value="1"/> <input type="text" value="5"/>   | Liquidationszeitraum von <input type="text" value="3"/> <input type="text" value="T"/> <input type="text" value="T"/> <input type="text" value="M"/> <input type="text" value="M"/> <input type="text" value="J"/> <input type="text" value="J"/> <input type="text" value="J"/> <input type="text" value="J"/> bis <input type="text" value="T"/> <input type="text" value="T"/> <input type="text" value="M"/> <input type="text" value="M"/> <input type="text" value="J"/> <input type="text" value="J"/> <input type="text" value="J"/> <input type="text" value="J"/> |
| Das Unternehmen ist (Bitte gegebenenfalls zusätzlich das Formular K 1g ausfüllen.) <input type="checkbox"/> Gruppenträger <input type="checkbox"/> Gruppenmitglied <input type="checkbox"/> Minderbeteiligter einer Beteiligungsgemeinschaft <input type="checkbox"/> Im Veranlagungszeitraum erfolgte eine Umgründung ja <input type="checkbox"/> |   |
| Option zugunsten der Steuerwirksamkeit wird für internationale Schachtelbeteiligungen (§ 10 Abs. 3) ausgeübt (bitte Beilage K 10 anschließen) <b>Beachten Sie bitte:</b> Die Beilage K 10 ist auch dann anzuschließen, wenn eine Option in Vorjahren ausgeübt wurde. <input type="checkbox"/>  |   |
| Option zur Behandlung als § 7 Abs. 3 - Körperschaft für Erwerbs- und Wirtschaftsgenossenschaften <input type="checkbox"/>  |   |
| <b>1. Bilanzposten gemäß § 224 UGB</b> <input type="checkbox"/>  |   |
| Beträge in Euro und Cent   |   |
| Grund und Boden<br>EKR 020-022   | 9310 489.857,57   |
| Gebäude auf eigenem Grund<br>EKR 030, 031  | 9320 79.805,34  |
| Finanzanlagen<br>EKR 08-09   | 9330 40,00  |
| Vorräte<br>EKR 100-199   | 9340  |
| Forderungen aus Lieferungen und Leistungen<br>EKR 20-21  | 9350  |
| Sonstige Rückstellungen (ohne Rückstellungen für Abfertigungen, Pensionen oder Steuern)<br>EKR 304-309   | 9360 2.700,00   |
| Verbindlichkeiten gegenüber Kreditinstituten und Finanzinstituten<br>EKR 311-319   | 9370 527.000,00   |

**2. Gewinn- und Verlustrechnung gemäß § 231 UGB** [7]

**Erträge** [Grundsätzlich sind Erträge ohne Vorzeichen anzugeben. Nur wenn sich bei einer Kennzahl ein negativer Wert ergibt, ist ein negatives Vorzeichen ("-") anzugeben.]

|  |      |           |
|--|------|-----------|
| Umsatzerlöse (Waren-Leistungserlöse)<br>EKR 40-44  | 9040 | 61.166,66 |
| Anlagenerlöse<br>EKR 460-462 vor allfälliger Auflösung auf 463-465 bzw. 783  | 9060 |           |
| Aktivierte Eigenleistungen<br>EKR 458-459  | 9070 |           |
| Bestandsveränderungen<br>EKR 450-457   | 9080 |           |
| Übrige Erträge (inklusive Finanzerträge, Kapitalveränderungen, Gewinnanteile aus einer stillen Beteiligung)<br>Saldo | 9090 | 32,77     |
| <b>Summe der Erträge</b> (muss nicht ausgefüllt werden)  |      | 61.199,43 |

**Aufwendungen** [Grundsätzlich sind Aufwendungen ohne Vorzeichen anzugeben. Nur wenn sich bei einer Kennzahl ein negativer Wert ergibt, ist ein negatives Vorzeichen ("-") anzugeben.]

|  |      |           |
|--|------|-----------|
| Waren, Rohstoffe, Hilfsstoffe<br>EKR 500-539, 580  | 9100 |           |
| Beigestelltes Personal (Fremdpersonal) und Fremdleistungen<br>EKR 570-579, 581, 750-753  | 9110 |           |
| Personalaufwand ("eigenes Personal")<br>EKR 60-68  | 9120 |           |
| Abschreibungen auf das Anlagevermögen (z.B. AfA, geringwertige Wirtschaftsgüter)<br>EKR 700-708  | 9130 | 36.583,75 |
| Abschreibungen vom Umlaufvermögen, soweit diese die im Unternehmen üblichen Abschreibungen übersteigen - EKR 709 - und Wertberichtigung zu Forderungen   | 9140 |           |
| Instandhaltungen (Erhaltungsaufwand) für Gebäude<br>EKR 72   | 9150 | 439,73    |
| Reise- und Fahrtspesen inkl. Kilometergeld und Diäten (ohne tatsächliche Kfz-Kosten)<br>EKR 734-737  | 9160 |           |
| Tatsächliche Kfz-Kosten (ohne AfA, Leasing und Kilometergeld)<br>EKR 732-733   | 9170 |           |
| Miet- und Pacht aufwand, Leasing<br>EKR 740-743, 744-747   | 9180 |           |
| Provisionen an Dritte, Lizenzgebühren<br>EKR 754-757, 748-749  | 9190 |           |
| Werbe- und Repräsentationsaufwendungen, nicht in den Kennzahlen 9243 bis 9246 zu erfassenden Spenden, Trinkgelder EKR 765-769  | 9200 |           |
| Buchwert abgegangener Anlagen<br>EKR 782   | 9210 |           |
| Zinsen und ähnliche Aufwendungen<br>EKR 828-834  | 9220 | 13.805,28 |
| Gewinnanteile echter stiller Gesellschafter iSd § 27 Abs. 2 Z 4  | 9258 |           |
| Pensionskassenbeiträge (§ 4 Abs. 4 Z 2 EStG 1988)  | 9248 |           |
| Spenden an begünstigte Forschungs- und Lehrinrichtungen, Museen, das Bundesdenkmalamt, Behindertensport-Dachverbände, die Internationale Anti-Korruptions-Akademie u.a.  | 9243 |           |
| Spenden an mildtätige Organisationen, begünstigte Spendensammelvereine u.a.  | 9244 |           |
| Spenden an Umweltschutzorganisationen und Tierheime  | 9245 |           |
| Spenden an freiwillige Feuerwehren und Landesfeuerwehrverbände   | 9246 |           |
| Übrige Aufwendungen, Kapitalveränderungen<br>Saldo   | 9230 | 15.502,54 |
| <b>Summe der Aufwendungen</b> (muss nicht ausgefüllt werden)   |      | 66.331,30 |
| <b>Bilanzgewinn/Bilanzverlust</b> (ohne Berücksichtigung eines Gewinnvortrages/Verlustvortrages, einschließlich allfälliger ausländischer Einkünfte, für die das Besteuerungsrecht auf Grund von Doppelbesteuerungsabkommen einem anderen Staat zusteht) |      | -5.131,87 |

**3. Korrekturen des Bilanzgewinnes/Bilanzverlustes (Steuerliche Mehr-/Weniger-Rechnung)**

Zur Ermittlung des zu versteuernden Gewinnes/Verlustes ist der Bilanzgewinn/Bilanzverlust - soweit er nicht bereits nach steuerlichen Vorschriften ermittelt wurde - durch die nachfolgenden Zu- bzw. Abrechnungen zu korrigieren. Gewinnerhöhende Korrekturen sind ohne Vorzeichen, gewinnmindernde Korrekturen sind mit negativem Vorzeichen ("-") anzugeben.

|  |    |      |          |
|--|----|------|----------|
| Zuführung zu Rücklagen/Auflösung von Rücklagen   | 8  | 9236 |          |
| Gewinne/Verluste von Gruppenmitgliedern, die auf Grund eines Ergebnisabführungsvertrages im unternehmensrechtlichen Bilanzgewinn/Bilanzverlust des Gruppenträgers enthalten sind   | 9  | 9238 |          |
| Korrekturen zu Abschreibungen auf das Anlagevermögen (z.B. AfA, geringwertige Wirtschaftsgüter, EKR 700-708) - Kennzahl 9130   |    | 9240 |          |
| Korrekturen zu Abschreibungen vom Umlaufvermögen, soweit diese die im Unternehmen üblichen Abschreibungen übersteigen und Wertberichtigung zu Forderungen (EKR 709) - Kennzahl 9140  |    | 9250 |          |
| Korrekturen zu tatsächlichen Kfz-Kosten (ohne AfA, Leasing und Kilometergeld, EKR 732-733) - Kennzahl 9170   |    | 9260 |          |
| Korrekturen zu Miet- und Pachtaufwand, Leasing (EKR 740-743, 744-747) - Kennzahl 9180  |    | 9270 |          |
| Korrekturen zu Werbe- und Repräsentationsaufwendungen, Spenden, Trinkgelder (EKR 765-769) - Kennzahl 9200  |    | 9280 |          |
| Korrekturen betreffend Spenden der Kennzahlen 9243, 9244, 9245, 9246   | 10 | 9317 |          |
| Korrekturen im Zusammenhang mit Sozialkapitalrückstellungen (§ 14 EStG 1988)   |    | 9282 |          |
| Korrekturen im Zusammenhang mit Garantie- und Gewährleistungsrückstellungen  |    | 9284 |          |
| Übrige nicht unter Kennzahl 9292 bzw. 9228 zu berücksichtigende Korrekturen im Zusammenhang mit sonstigen Rückstellungen   |    | 9286 |          |
| Korrekturen betreffend Rückstellungen (3-Jahresverteilung des Rückstellungsaufhebungsbetrages gemäß § 124b Z 251 lit. b EStG 1988)   | 11 | 9228 |          |
| Verdeckte Ausschüttungen einschließlich der vom Steuerpflichtigen getragenen Kapitalertragsteuer   | 12 | 9288 |          |
| Körperschaftsteuer (einschließlich der Zuführung zu Rückstellungen, abzüglich von Rückstellungsaufhebungen und Erstattungen), ausländische Personensteuer laut den Kennzahlen 673, 836 und 841 sowie Steuerumlagen bei Bestehen einer Unternehmensgruppe | 13 | 9292 | 1.750,00 |
| Kapitalertragsteuer von vereinnahmten Kapitalerträgen, die vom Schuldner einbehalten oder übernommen werden  |    | 9293 |          |
| 6/7 der gemäß § 12 Abs. 3 Z 2 zu verteilenden Abschreibungen und Verluste hinsichtlich von Beteiligungen im Sinne des § 10   | 14 | 9294 |          |
| Korrekturen betreffend Entgelte für Arbeits- und Werkleistungen (§ 20 Abs. 1 Z 7 und Z 8 EStG 1988 iVm § 12 Abs. 1 Z 8)  | 15 | 9257 |          |
| Hinzuzurechnende Vergütungen jeder Art an Mitglieder des Aufsichtsrates, Verwaltungsrates oder an andere mit der Überwachung der Geschäftsführung beauftragte Personen gemäß § 12 Abs. 1 Z 7   |    | 9295 |          |
| Hinzuzurechnende Zinsen und Lizenzgebühren gemäß § 12 Abs. 1 Z 10  | 16 | 9318 |          |
| Siebel gemäß § 12 Abs. 3 Z 2 ab dem zweiten Wirtschaftsjahr des Verteilungszeitraumes  | 14 | 9296 |          |
| Fünfteilbeträge aus Firmenwertabschreibungen gemäß § 9 Abs. 7<br>(nur bei Gruppenbesteuerung und Beteiligungserwerb vor dem 1.3.2014)  | 17 | 9297 |          |
| Beteiligungserträge gemäß § 10 Abs. 1 Z 1 bis 4  | 18 | 9298 |          |
| Beteiligungserträge gemäß § 10 Abs. 1 Z 5 und 6 <sup>1)</sup>  | 18 | 9313 |          |
| Beteiligungserträge gemäß § 10 Abs. 1 Z 7 (internationale Schachtelbeteiligung)  | 18 | 9314 |          |
| Steuerfreie Wertänderungen gemäß § 10 Abs. 3   | 19 | 9302 |          |
| Nachversteuerung gemäß § 2 Abs. 8 EStG 1988  | 20 | 9303 |          |
| Gewinne, für die eine Steuernichtfestsetzung gemäß § 6 Z 6 lit. b oder nach dem Umgründungssteuergesetz beantragt wird (Kennzahl 805 in Punkt 7)   |    | 9281 | +        |
| Zu- oder Abschlag gemäß § 4 Abs 2 EStG 1988  |    | 9247 |          |
| Externer Bildungsfreibetrag (§ 4 Abs. 4 Z 8 EStG 1988)<br><b>Achtung: Die Eintragung ist Voraussetzung für die Berücksichtigung des Freibetrages!</b>  |    | 9223 |          |
| Interner Bildungsfreibetrag (§ 4 Abs. 4 Z 10 EStG 1988)<br><b>Achtung: Die Eintragung ist Voraussetzung für die Berücksichtigung des Freibetrages!</b>   |    | 9224 |          |

1) Bitte in der Beilage K 12 aufschlüsseln, außer die Beteiligungserträge wurden über einen Investmentfonds (ein § 186 oder § 188 des Investmentfondsgesetzes 2011 oder ein § 40 oder § 42 des Immobilien-Investmentfondsgesetzes unterliegendes Gebilde) bezogen. Dies gilt nicht, wenn es sich um Nichtmeldefonds iSd § 186 Abs. 2 Z 3 InvFG 2011 handelt.

|  |     |      |           |
|--|-----|------|-----------|
| Sonstige Zurechnungen  | 21  | 9304 | 1,00      |
| Sonstige Abrechnungen  | 22  | 9306 |           |
| Bilanzgewinn/Bilanzverlust nach den obigen Korrekturen   |     | 704  | -3.380,87 |
| Zuzurechnende Ergebnisse als Minderbeteiligter einer Beteiligungsgemeinschaft an inländischen Zielkörperschaften (Beilage K 1g)  |     | 726  |           |
| Zuzurechnende Ergebnisse als Minderbeteiligter einer Beteiligungsgemeinschaft an ausländischen Zielkörperschaften (Beilage K 1g)   |     | 827  |           |
| Abzüglich positiver ausländischer Einkünfte, für die das Besteuerungsrecht auf Grund von Doppelbesteuerungsabkommen einem anderen Staat zusteht  | 23  | 678  |           |
| <b>Einkünfte aus Gewerbebetrieb</b>  |     | 777  | -3.380,87 |
| Ausländische Verluste<br>Bei Ermittlung der Einkünfte wurden nach österreichischem Steuerrecht ermittelte <b>ausländische Verluste höchstens</b> im Ausmaß des Verlustes nach ausländischem Steuerrecht berücksichtigt<br>(Achtung: Die Kennzahl 746 und/oder 944 muss bei Berücksichtigung ausländischer Verluste jedenfalls ausgefüllt werden) |     |      |           |
| Berücksichtigte Verluste aus Staaten, mit denen <b>eine umfassende Amtshilfe</b> besteht   | 24  | 746  |           |
| Berücksichtigte Verluste aus Staaten, mit denen <b>keine umfassende Amtshilfe</b> besteht  | 24  | 944  |           |
|  |     | 658  |           |
| <b>Gemäß § 6b Abs. 4 zu versteuernde Beträge</b>   |     |      |           |
| <b>4. In den Einkünften aus Gewerbebetrieb sind enthalten:</b>   |     |      |           |
| Anrechenbare inländische Kapitalertragsteuer   | 25  | 645  |           |
| Beteiligungserträge gemäß § 10 Abs. 4  | 26  | 672  |           |
| Darauf ist ausländische Körperschaftsteuer anzurechnen in Höhe von   | 27  | 673  |           |
| Darauf ist ausländische Quellensteuer anzurechnen in Höhe von  | 26  | 851  |           |
| Beteiligungserträge gemäß § 10 Abs. 5 <sup>1)</sup>  | 26  | 835  |           |
| Darauf ist ausländische Körperschaftsteuer anzurechnen in Höhe von   | 26  | 836  |           |
| Darauf ist ausländische Quellensteuer anzurechnen in Höhe von  | 26  | 852  |           |
| Sonstige ausländische Einkünfte  | 26  | 840  |           |
| Darauf ist ausländische Steuer anzurechnen in Höhe von   | 26  | 841  |           |
| <b>Nicht ausgleichsfähige Verluste gemäß § 2 Abs. 2a EStG 1988</b> (ohne die unter Kennzahl 615 erfassten nicht ausgleichsfähigen Verluste aus Mitunternehmeranteilen)   | 27  | 638  |           |
| Mit positiven Einkünften aus Gewerbebetrieb sind <b>nicht ausgleichsfähige Verluste aus Vorjahren</b> zu verrechnen (ohne die in Kennzahl 616 erfassten verrechenbaren Verluste aus Mitunternehmeranteilen).   | 27  | 639  | —         |
| <b>Verlustanteile</b> aus der Beteiligung an Personengesellschaften als Mitunternehmer (Beilage K 11)  | 28  |      |           |
| Darin enthaltene nicht ausgleichsfähige Verluste (§ 2 Abs. 2a EStG 1988)   |     | 615  |           |
| <b>Gewinnanteile</b> aus der Beteiligung an Personengesellschaften als Mitunternehmer (Beilage K 11)   | 28  |      |           |
| Bei Ermittlung der positiven Einkünfte aus der Beteiligung an einer Mitunternehmerschaft berücksichtigte Spenden aus dem Betriebsvermögen  | 933 |      |           |
| Mit Gewinnanteilen aus der Beteiligung an Personengesellschaften als Mitunternehmer sind nicht ausgleichsfähige Verluste aus Vorjahren zu verrechnen in Höhe von   |     | 616  |           |
| <b>5. Sonderausgaben</b>   |     |      |           |
| Verlustabzug   |     |      |           |
| a) Offene Verlustabzüge aus Vorjahren  | 29  | 619  |           |
| b) Im Gesamtbetrag der Einkünfte enthaltene Einkünfte gemäß § 8 Abs. 4 Z 2 lit b zur Ermittlung der Vortragsgrenze   | 30  | 624  |           |

1) Bitte in der Beilage K 12 aufschlüsseln, außer die Beteiligungserträge wurden über einen Investmentfonds (ein § 186 oder § 188 des Investmentfondsgesetzes 2011 oder ein § 40 oder § 42 des Immobilien-Investmentfondsgesetzes unterliegendes Gebilde) bezogen. Dies gilt nicht, wenn es sich um Nichtmeldefonds iSd § 186 Abs. 2 Z 3 InvFG 2011 handelt.

**6. Sanierungsgewinn**Gewinn aus einem Schuldnachlass gemäß § 23a Abs. 2 (Kennzahl **669**)Zu leistende Quote in Prozent **668**  **31** **669****7. Nichtfestsetzung der Steuer gemäß § 6 Z 6 lit b EStG 1988 oder nach dem Umgründungssteuergesetz (UmgrStG)**Es wird beantragt, die Steuerschuld nicht festzusetzen für einen in den Einkünften enthaltenen Betrag von  **32** **805****8. Sonstiges**Ausschüttungen oder Zuwendungen sind beschlossen worden in Höhe von **9307**Davon ist ein Betrag von **9308** durch nachstehende Gründe dem Steuerabzug vom Kapitalertrag nicht unterlegen:a)  Einlagenrückzahlung im Sinne des § 4 Abs. 12 EStG 1988 b)  Wesentliche Beteiligung (§ 94 Z 2 EStG 1988) c)  Andere GründeTilgungsbetrag von vorbehaltenen Entnahmen gemäß § 18 Abs. 2 Z 1 UmgrStG **813**Restbetrag vorbehaltener Entnahmen bei Beschluss auf Auflösung, Verschmelzung, Umwandlung oder Aufspaltung gemäß § 18 Abs. 2 Z 1 UmgrStG **814**Es ist ein Zuschlag gemäß § 22 Abs. 3 in Höhe von 25% von folgendem Betrag zu entrichten **849**Ein Antrag auf Anrechnung von ausländischer Körperschaftsteuer aus Vorjahren wird für folgenden Betrag gestellt (Anrechnungsvortrag, § 10 Abs. 6)  **33** **850**Anzurechnende Mindestkörperschaftsteuer nach einer Umgründung **941**

Ich versichere, dass ich die vorstehenden Angaben nach bestem Wissen und Gewissen **richtig** und **vollständig** gemacht habe. Mir ist bekannt, dass die Angaben überprüft werden und dass unvollständige oder unrichtige Angaben strafbar sind. Sollte ich nachträglich erkennen, dass die vorstehende Erklärung unrichtig oder unvollständig ist, so werde ich das Finanzamt davon unverzüglich in Kenntnis setzen (§ 139 Bundesabgabenordnung).

**WICHTIGER HINWEIS:** Bitte übermitteln Sie **keine Originaldokumente/Belege**, da alle im Finanzamt einlangenden Schriftstücke nach elektr. Erfassung datenschutzkonform vernichtet werden! Bewahren Sie diese aber mindestens **7 Jahre** für eine etwaige Überprüfung auf.

Steuerliche Vertretung (Name, Anschrift, Telefonnummer)  
BzG Wirtschaftstreuhand GmbH  
Wirtschaftsprüfungs-, und SteuerberatungsgmbH  
Wienerstraße 113/A/1  
3571 Gars am Kamp  
+43 (2985) 2656  
WT-Code: 802973

26.08.16 *Ulrich A. G. G. G. G. G.*  
Datum, Unterschrift

**Berechnung der Körperschaftsteuer 2015**

|  |           |                  |
|--|-----------|------------------|
| <b>Vorläufiger Verlust (vor KöSt-Rückstellung)</b>   |           | <b>-5.131,87</b> |
| Summe Korrekturen (Steuerl. Mehr-Weniger-Rechnung)   |           | 1.751,00         |
| Einkünfte aus Gewerbebetrieb                         |           | -3.380,87        |
| <b>Gesamtbetrag der Einkünfte</b>                    |           | <b>-3.380,87</b> |
| <b>Einkommen</b>                                     |           | <b>-3.380,87</b> |
| <b>Die Körperschaftsteuer vom Einkommen beträgt:</b> |           |                  |
| Gem. § 22 KStG 1988 25 % von                         | -3.380,87 | 0,00             |
| Differenz zur Mindestkörperschaftsteuer              |           | 1.750,00         |
| <b>Körperschaftsteuer</b>                            |           | <b>1.750,00</b>  |
| <b>Festgesetzte Körperschaftsteuer</b>               |           | <b>1.750,00</b>  |
| Aufwandswirksame KöSt-Vorauszahlungen                |           | -1.750,00        |
| <b>Aktivierung</b>                                   |           | <b>0,00</b>      |
| <b>Aktivierung gerundet</b>                          |           | <b>0,00</b>      |
| <b>Nachzahlung - gerundet gem. § 39 (3)</b>          |           | <b>0,00</b>      |
| Verlust vor Steuererklärung                          |           | -5.131,87        |
| Aktivierung  |           | 0,00             |
| <b>Unternehmensrechtlicher Verlust</b>               |           | <b>-5.131,87</b> |



Finanzamt Waldviertel  
Schlossplatz 1  
3580 Horn

2015

Dieses Formular wird maschinell gelesen, füllen Sie es daher nur mittels Tastatur und Bildschirm aus. **Eine handschriftliche Befüllung ist unbedingt zu vermeiden.** Betragsangaben in EURO und Cent (rechtsbündig). Eintragungen außerhalb der Eingabefelder können maschinell nicht gelesen werden.  
**Die stark hervorgehobenen Felder sind jedenfalls auszufüllen.**

**Abgabekontonummer**

Finanzamtsnummer - Steuernummer

2 3 | 2 0 4 | 5 1 9 5

NAME/BEZEICHNUNG DES UNTERNEHMENS (BLOCKSCHRIFT)

Garser Kommunal GmbH

**Sehr geehrte Steuerzahlerin! Sehr geehrter Steuerzahler!**

Gesetzliche Bestimmungen ohne nähere Bezeichnung beziehen sich auf das Umsatzsteuergesetz 1994 (UStG 1994).

Beachten Sie bitte die Ausfüllhilfe zu dieser Erklärung (Formular U 1a).

Informationen zur elektronischen Erklärungsabgabe finden Sie im Internet ([www.bmf.gv.at](http://www.bmf.gv.at)) oder direkt unter FinanzOnline (<https://finanzonline.bmf.gv.at>). Informationen zur Umsatzsteuer finden Sie im Internet ([www.bmf.gv.at](http://www.bmf.gv.at)) unter Findok - Richtlinien - (Umsatzsteuerrichtlinien 2000) sowie unter Steuern - Selbstständige Unternehmer - Umsatzsteuer.

**Umsatzsteuererklärung für 2015**

Zutreffendes bitte ankreuzen!

Anschrift und Telefonnummer  
Hauptplatz 82  
3571 Gars am Kamp

Zum Unternehmen gehören Organgesellschaften  
 nein  
 ja wenn ja, Anzahl der Organgesellschaften

Vom Kalenderjahr abweichendes Wirtschaftsjahr (nur in diesen Fällen auszufüllen)  
Erklärt werden die Umsätze des Wirtschaftsjahres

|     |   |   |   |   |   |     |   |   |   |   |   |         |   |   |   |   |   |     |  |  |  |  |  |
|-----|---|---|---|---|---|-----|---|---|---|---|---|---------|---|---|---|---|---|-----|--|--|--|--|--|
| M   | M | J | J | J | J | M   | M | J | J | J | J | M       | M | J | J | J | J |     |  |  |  |  |  |
| vom |   |   |   |   |   | bis |   |   |   |   |   | und vom |   |   |   |   |   | bis |  |  |  |  |  |

| Berechnung der Umsatzsteuer:   | Bemessungsgrundlage 1)<br>Beträge in Euro und Cent |
|--|--|
| <b>Lieferungen, sonstige Leistungen und Eigenverbrauch:</b> <span style="float:right">[1]</span>   |  |
| a) Gesamtbetrag der Bemessungsgrundlagen des Veranlagungszeitraumes 2015 für Lieferungen und sonstige Leistungen (ohne den nachstehend angeführten Eigenverbrauch) einschließlich Anzahlungen (jeweils ohne Umsatzsteuer) <span style="float:right">000</span> | 61.166,67  |
| b) zuzüglich Eigenverbrauch (§ 1 Abs. 1 Z 2, § 3 Abs. 2 und § 3a Abs. 1a) <span style="float:right">[2] 001</span>   | +  |
| c) abzüglich Umsätze, für die die Steuerschuld gemäß § 19 Abs. 1 zweiter Satz sowie gemäß § 19 Abs. 1a, 1b, 1c, 1d und 1e auf den Leistungsempfänger übergegangen ist. <span style="float:right">[3] 021</span>  | -  |
| <b>Summe</b>   | 61.166,67  |
| <b>Davon steuerfrei MIT Vorsteuerabzug gemäß</b>   |  |
| a) § 6 Abs. 1 Z 1 iVm § 7 (Ausfuhrlieferungen) <span style="float:right">[4] 011</span>  | -  |
| b) § 6 Abs. 1 Z 1 iVm § 8 (Lohnveredelungen) <span style="float:right">[5] 012</span>  | -  |
| c) § 6 Abs. 1 Z 2 bis 6 sowie § 23 Abs. 5 (Seeschifffahrt, Luftfahrt, grenzüberschreitende Personenbeförderung, Diplomaten, Reisevorleistungen im Drittlandsgebiet usw.) <span style="float:right">[6] 015</span>  | -  |
| d) Art. 6 Abs. 1 (innergemeinschaftliche Lieferungen ohne die nachstehend gesondert anzuführenden Fahrzeuglieferungen) <span style="float:right">[7] 017</span>  | -  |
| e) Art. 6 Abs. 1, sofern Lieferungen neuer Fahrzeuge an Abnehmer ohne UID-Nummer bzw. durch Fahrzeuglieferer gemäß Art. 2 erfolgten. <span style="float:right">[8] 018</span>  | -  |

1) Minusvorzeichen sind, soweit nicht vorgedruckt, beim Ausfüllen der Erklärung einzusetzen.

|   |    |           |
|---|----|-----------|
| <b>Davon steuerfrei OHNE Vorsteuerabzug gemäß</b>   |    |           |
| a) § 6 Abs. 1 Z 9 lit. a (Grundstücksumsätze)   | 9  | 019       |
| b) § 6 Abs. 1 Z 27 (Kleinunternehmer)   | 10 | 016       |
| c) § 6 Abs. 1 Z _____ (übrige steuerfreie Umsätze ohne Vorsteuerabzug)  | 11 | 020       |
| <b>Gesamtbetrag</b> der steuerpflichtigen Lieferungen, sonstigen Leistungen und Eigenverbrauch (einschließlich steuerpflichtiger Anzahlungen) |    | 61.166,67 |

| Davon sind zu versteuern mit:  | Bemessungsgrundlage  |     | Umsatzsteuer |           |
|--|----------------------|-----|--------------|-----------|
|  | 20% Normalsteuersatz | 12  | 022          | 61.166,67 |
| 10% ermäßigter Steuersatz  | 13                   | 029 |              | +         |
| 12% für Weinumsätze durch landwirtschaftliche Betriebe   | 14                   | 025 |              | +         |
| 19% für Jungholz und Mittelberg  | 15                   | 037 |              | +         |
| 10% Zusatzsteuer für pauschalierte land- und forstwirtschaftliche Betriebe   | 16                   | 052 |              | +         |
| 8% Zusatzsteuer für pauschalierte land- und forstwirtschaftliche Betriebe  | 17                   | 038 |              | +         |
| <b>Weiters zu versteuern:</b>  |                      |     |              |           |
| Steuerschuld gemäß § 11 Abs. 12 und 14, § 16 Abs. 2 sowie gemäß Art. 7 Abs. 4  | 18                   | 056 |              | +         |
| Steuerschuld gemäß § 19 Abs. 1 zweiter Satz, § 19 Abs. 1c, 1e sowie gemäß Art. 25 Abs. 5   | 19                   | 057 |              | +         |
| Steuerschuld gemäß § 19 Abs. 1a (Bauleistungen)  | 20                   | 048 |              | +         |
| Steuerschuld gemäß § 19 Abs. 1b (Sicherungseigentum, Vorbehaltseigentum und Grundstücke im Zwangsversteigerungsverfahren)  | 20                   | 044 |              | +         |
| Steuerschuld gemäß § 19 Abs. 1d (Schrott und Abfallstoffe, Verordnung BGBl. II Nr. 129/2007; Videospielekonsolen, Laptops, Tablet-Computer, Gas und Elektrizität, Gas- und Elektrizitätszertifikate, Metalle, Anlagegold, Verordnung BGBl. II Nr. 369/2013)    | 20                   | 032 |              | +         |
| <b>Innergemeinschaftliche Erwerbe:</b>   |                      |     |              |           |
| Gesamtbetrag der Bemessungsgrundlagen für innergemeinschaftliche Erwerbe   | 21                   | 070 |              |           |
| Davon steuerfrei gemäß Art. 6 Abs. 2   | 22                   | 071 | —            |           |
| <b>Gesamtbetrag</b> der steuerpflichtigen innergemeinschaftlichen Erwerbe  |                      |     | 0,00         |           |
| <b>Davon sind zu versteuern mit:</b>   | 23                   |     |              |           |
| 20% Normalsteuersatz   |                      | 072 |              | +         |
| 10% ermäßigter Steuersatz  |                      | 073 |              | +         |
| 19% für Jungholz und Mittelberg  |                      | 088 |              | +         |
| <b>Nicht zu versteuernde Erwerbe:</b>  | 24                   |     |              |           |
| Erwerbe gemäß Art. 3 Abs. 8 zweiter Satz, die im Mitgliedsstaat des Bestimmungsortes besteuert worden sind   |                      | 076 |              |           |
| Erwerbe gemäß Art. 3 Abs. 8 zweiter Satz, die gemäß Art. 25 Abs. 2 im Inland als besteuert gelten  |                      | 077 |              |           |
| <b>Zwischensumme (Umsatzsteuer)</b>  |                      |     |              | 12.233,33 |
| <b>Berechnung der abziehbaren Vorsteuer:</b>   | 25                   |     |              |           |
| Gesamtbetrag der <b>Vorsteuern</b> [einschließlich der pauschal ermittelten Vorsteuern (Kennzahlen 084, 085, 086, 078, 068, 079) aber ohne die übrigen gesondert anzuführenden Vorsteuerbeträge (Kennzahlen 061, 083, 065, 066, 082, 087, 089, 064, 063, 067)] |                      | 060 | —            | 1.598,73  |
| <b>In Kennzahl 060 enthaltene pauschal ermittelte Vorsteuern:</b>  | 26                   |     |              |           |
| a) Pauschalierung gemäß § 14 Abs. 1 Z 1 (Basispauschalierung)  |                      | 084 |              |           |
| b) Drogisten, Verordnung BGBl. II Nr. 229/1999   |                      | 085 |              |           |
| c) Bestimmte Gruppen von Unternehmern, Verordnung BGBl. Nr. 627/1983, Verordnung BGBl. II Nr. 48/2014  |                      | 086 |              |           |
| d) Lebensmitteleinzel- oder Gemischtwarenhändler, Verordnung BGBl. II Nr. 228/1999   |                      | 078 |              |           |

|   |     |            |
|---|-----|------------|
| e) Handelsvertreter, Verordnung BGBl. II Nr. 95/2000  | 068 |            |
| f) Künstler und Schriftsteller, Verordnung BGBl. II Nr. 417/2000  | 079 |            |
| <b>Gesondert anzuführende Vorsteuerbeträge:</b>   | 27  |            |
| Vorsteuern betreffend die entrichtete Einfuhrumsatzsteuer (§ 12 Abs. 1 Z 2 lit. a)  | 061 | —          |
| Vorsteuern betreffend die geschuldete, auf dem Abgabekonto verbuchte Einfuhrumsatzsteuer (§ 12 Abs. 1 Z 2 lit. b)   | 28  | 083        |
| Vorsteuern aus dem innergemeinschaftlichen Erwerb   | 29  | 065        |
| Vorsteuern betreffend die Steuerschuld gemäß § 19 Abs. 1 zweiter Satz, § 19 Abs. 1c, 1e sowie gemäß Art. 25 Abs. 5  | 30  | 066        |
| Vorsteuern betreffend die Steuerschuld gemäß § 19 Abs. 1a (Bauleistungen)   | 30  | 082        |
| Vorsteuern betreffend die Steuerschuld gemäß § 19 Abs. 1b (Sicherungseigentum, Vorbehaltseigentum und Grundstücke im Zwangsversteigerungsverfahren)   | 30  | 087        |
| Vorsteuern betreffend die Steuerschuld gemäß § 19 Abs. 1d (Schrott und Abfallstoffe, Verordnung BGBl. II Nr. 129/2007; Videospielekonsolen, Laptops, Tablet-Computer, Gas und Elektrizität, Gas- und Elektrizitätszertifikate, Metalle, Anlagegold, Verordnung BGBl. II Nr. 369/2013) | 30  | 089        |
| Vorsteuern für innergemeinschaftliche Lieferungen neuer Fahrzeuge von Fahrzeuglieferern gemäß Art. 2  | 31  | 064        |
| Davon nicht abzugsfähig gemäß § 12 Abs. 3 iVm Abs. 4 und 5  | 32  | 062        |
| Berichtigung gemäß § 12 Abs. 10 und 11  | 33  | 063        |
| Berichtigung gemäß § 16   | 34  | 067        |
| <b>Gesamtbetrag der abziehbaren Vorsteuer</b>   |     | -1.598,73  |
| <b>Sonstige Berichtigungen</b>  | 37  | 090        |
| <input checked="" type="checkbox"/> <b>Zahllast</b> (Plusvorzeichen) <input type="checkbox"/> <b>Gutschrift</b> (Minusvorzeichen)   | 095 | 10.634,60  |
| Hierauf entrichtete Vorauszahlungen (Minusvorzeichen) bzw. durchgeführte Gutschriften (Plusvorzeichen)  |     | -11.003,55 |
| <b>Ergibt</b> <input type="checkbox"/> <b>Restschuld</b> <input checked="" type="checkbox"/> <b>Gutschrift</b>  |     | -368,95    |

Kammerumlagepflicht  
(§ 122 Wirtschaftskammergesetz) liegt vor:  ja  nein

An Kammerumlage wurde für 2015 entrichtet:  
(nur auszufüllen, wenn kein abweichendes Wirtschaftsjahr vorliegt)

**Bitte zu beachten:** Bestimmte nachteilige Folgen der nicht zeitgerechten Entrichtung der Umsatzsteuer-Vorauszahlungen (Vollstreckungsmaßnahmen, Einleitung eines Finanzstrafverfahrens) können durch die umgehende Entrichtung der bereits fälligen Restschuld vermieden werden.

Ich versichere, dass ich die vorstehenden Angaben nach bestem Wissen und Gewissen **richtig** und **vollständig** gemacht habe. Mir ist bekannt, dass die Angaben überprüft werden und dass unvollständige oder unrichtige Angaben strafbar sind. Sollte ich nachträglich erkennen, dass die vorstehende Erklärung unrichtig oder unvollständig ist, so werde ich das Finanzamt davon unverzüglich in Kenntnis setzen (§ 139 Bundesabgabenordnung).

**WICHTIGER HINWEIS:** Bitte übermitteln Sie **keine Originaldokumente/Belege**, da alle im Finanzamt einlangenden Schriftstücke nach elektr. Erfassung datenschutzkonform vernichtet werden! Bewahren Sie diese aber mindestens **7 Jahre** für eine etwaige Überprüfung auf.

Steuerliche Vertretung (Name, Anschrift, Telefonnummer)  
BzG Wirtschaftstreuhand GmbH  
Wirtschaftsprüfungs-, und SteuerberatungsgmbH  
Wienerstraße 113/A/1  
3571 Gars am Kamp  
+43 (2985) 2656  
WT-Code: 802973

**Garser Kommunal GmbH**  
Hauptplatz 82  
3571 Gars am Kamp  
02985 2225

26.09.16 *dog*  
Datum, Unterschrift bzw. firmenmäßige Zeichnung

**VORAUSSICHTLICHER UMSATZSTEUERBESCHEID 2015**

|   |                   |                  |
|---|-------------------|------------------|
| <b>Die Umsatzsteuer wird für das Jahr 2015 voraussichtlich festgesetzt mit</b>  |                   | <b>10.634,60</b> |
| bisher war vorgeschrieben   |                   | -11.003,55       |
| Gesamtbetrag der Bemessungsgrundlagen für Lieferungen und sonstige Leistungen (einschließlich Anzahlungen)                                  |                   | 61.166,67        |
| Steuerfreie Umsätze   |                   | 0,00             |
| <b>Gesamtbetrag der steuerpflichtigen Lieferungen, sonstigen Leistungen und Eigenverbrauch (einschließlich steuerpflichtiger Anzahlung)</b> |                   | <b>61.166,67</b> |
| Davon sind zu versteuern mit:   |                   |                  |
|   | Bemess.-Grundlage | Umsatzsteuer     |
| 20 % Normalsteuersatz   | 61.166,67         | 12.233,33        |
| <b>Summe Umsatzsteuer</b>   |                   | <b>12.233,33</b> |
| <b>Innergemeinschaftliche Erwerbe</b>   |                   |                  |
| <b>Gesamtbetrag der steuerpflichtigen ig. Erwerbe</b>   |                   | <b>0,00</b>      |
| Davon sind zu versteuern mit:   |                   |                  |
|   | Bemess.-Grundlage | Umsatzsteuer     |
| <b>Summe Erwerbsteuer</b>   |                   | <b>0,00</b>      |
| <b>Summe Umsatzsteuer (wie oben)</b>  |                   | <b>12.233,33</b> |
| <b>Summe Erwerbsteuer (wie oben)</b>  |                   | <b>0,00</b>      |
| Gesamtbetrag der Vorsteuern (ohne nachstehende Vorsteuern)  |                   | -1.598,73        |
| <b>Zahllast</b>   |                   | <b>10.634,60</b> |
| <b>Berechnung der Abgabennachforderung/Abgabengutschrift</b>  |                   |                  |
| Festgesetzte Umsatzsteuer   |                   | 10.634,60        |
| Bisher vorgeschriebene Umsatzsteuer   |                   | -11.003,55       |
| <b>Abgabengutschrift</b>  |                   | <b>-368,95</b>   |

**Bericht über die  
Prüfung des Jahresabschlusses  
zum 31. Dezember 2015**

der

**Garser Kommunal GmbH**

3571 Gars am Kamp, Hauptplatz 82



Exemplar 1

# Inhaltsverzeichnis

|   |         |
|---|---------|
| Prüfungsvertrag und Auftragsdurchführung.....                                     | 1 - 2   |
| Rechtliche Verhältnisse.....  | 3       |
| Steuerliche Verhältnisse .....  | 4       |
| Wirtschaftliche Verhältnisse.....   | 5 - 8   |
| Vermögenslage.....  | 5       |
| Finanzlage - Geldflussrechnung .....  | 6       |
| Ertragslage.....  | 7       |
| Kennzahlen gemäß Unternehmensreorganisationsgesetz (URG) .....                    | 8       |
| Aufgliederung und Erläuterung von wesentlichen Posten des Jahresabschlusses ..... | 9 - 14  |
| Aktiva .....  | 9 - 10  |
| Passiva .....   | 11 - 12 |
| Gewinn- und Verlustrechnung .....   | 13 - 14 |
| Rechnungswesen.....   | 15      |
| Zusammenfassung des Prüfungsergebnisses.....                                      | 16      |
| Bestätigungsvermerk .....   | 17 - 18 |

## **Beilagen:**

|  |     |
|--|-----|
| Jahresabschluss  |     |
| Bilanz zum 31. Dezember 2015.....  | I   |
| Gewinn- & Verlustrechnung für 2015.....                                      | II  |
| Anhang.....  | III |
| Lagebericht .....  | IV  |
| Allgemeine Auftragsbedingungen für Wirtschaftstreuhandberufe (AAB 2011)..... | V   |

Garser Kommunal GmbH

---

An die Mitglieder der Geschäftsführung der  
Garser Kommunal GmbH  
Gars am Kamp

Wir haben die Prüfung des Jahresabschlusses zum 31. Dezember 2015 der

**Garser Kommunal GmbH**  
**Gars am Kamp,**  
(im Folgenden auch kurz "Gesellschaft" genannt)

abgeschlossen und erstatten über das Ergebnis dieser Prüfung den folgenden **Bericht**:

### **Prüfungsvertrag und Auftragsdurchführung**

Mittels Gesellschafterumlaufbeschluss von der Garser Kommunal GmbH, Gars am Kamp, wurden wir zum Abschlussprüfer für das Geschäftsjahr 2015 gewählt. Die Gesellschaft, vertreten durch die Geschäftsführung, schloss mit uns einen **Prüfungsvertrag**, den Jahresabschluss zum 31. Dezember 2015 unter Einbeziehung der Buchführung und den Lagebericht gemäß den §§ 269 ff UGB zu prüfen.

Bei der Gesellschaft handelt es sich um eine **kleine Kapitalgesellschaft** iSd § 221 UGB.

Es handelt sich um eine **Prüfung** infolge einer Novelle der **NÖ Gemeindeordnung 1973** vom April 2012 wonach Gemeinden gemäß **§ 68 a NÖ Gemeindeordnung** für ausgegliederte Unternehmungen mit eigener Rechtspersönlichkeit, die unter einem beherrschenden Einfluss stehen, unabhängig der Größenmerkmale nach § 221 UGB, einen Abschlussprüfer gem. § 268 Abs 4 UGB zu bestellen haben.

Bei der gegenständlichen Prüfung handelt es sich somit um eine **Pflichtprüfung**.

Diese **Prüfung erstreckte sich darauf**, ob bei der Erstellung des Jahresabschlusses die gesetzlichen Vorschriften und die ergänzenden Bestimmungen des Gesellschaftsvertrages beachtet wurden.

Der Lagebericht ist darauf zu prüfen, ob er mit dem Jahresabschluss in Einklang steht und ob die sonstigen Angaben im Lagebericht keine falsche Vorstellung von der Lage des Unternehmens erwecken.

Bei unserer Prüfung beachteten wir die in Österreich geltenden **gesetzlichen Vorschriften** und die **berufsüblichen Grundsätze** ordnungsgemäßer Durchführung von Abschlussprüfungen. Wir weisen darauf hin, dass die Abschlussprüfung mit hinreichender Sicherheit die Richtigkeit des Abschlusses gewährleisten soll. Eine absolute Sicherheit lässt sich nicht erreichen, weil jedem Rechnungslegungs- und internen Kontrollsystem die Möglichkeit von Fehlern immanent ist und auf Grund der stichprobengestützten Prüfung ein unvermeidbares Risiko besteht, dass wesentliche Fehldarstellungen im Jahresabschluss unentdeckt bleiben. Die Prüfung erstreckte sich nicht auf Bereiche, die üblicherweise den Gegenstand von Sonderprüfungen bilden.

Wir führten die Prüfung mit Unterbrechungen im September 2015 überwiegend in den Räumen der Gesellschaft in Gars am Kamp sowie in unserer Kanzlei durch. Die Prüfung wurde mit dem Datum dieses Berichts materiell abgeschlossen.

Für die ordnungsgemäße Durchführung des Auftrages ist Mag. Werner Rieger-Wolf, PMBA, Wirtschaftsprüfer, **verantwortlich**.

Grundlage für unsere Prüfung ist der mit der Gesellschaft abgeschlossene Prüfungsvertrag, bei dem die von der Kammer der Wirtschaftstreuhänder herausgegebenen "Allgemeinen **Auftragsbedingungen** für Wirtschaftstreuhandberufe (AAB 2011)" einen integrierten Bestandteil bilden. Diese Auftragsbedingungen gelten nicht nur zwischen der Gesellschaft und dem Abschlussprüfer, sondern auch gegenüber Dritten. Bezüglich unserer Verantwortlichkeit und Haftung als Abschlussprüfer gegenüber der Gesellschaft und gegenüber Dritten kommt § 275 UGB zur Anwendung.



Garser Kommunal GmbH

---

Firma: Garser Kommunal GmbH

Sitz: Gars am Kamp

Geschäftsanschrift: 3571 Gars am Kamp, Hauptplatz 82

Unternehmensgegenstand: Erwerb, Verwaltung und Veräußerung von kommunalen Liegenschaften, Gebäuden, Superädifikaten und grundstücksgleichen Rechten und Beteiligungen

Gründung: 25. Jänner 2011

Geschäftsjahr: 1. Jänner 2015 bis 31. Dezember 2015

Rechtsform: Gesellschaft mit beschränkter Haftung

Gesellschaftsgröße: "kleine Kapitalgesellschaft" im Sinne des § 221 UGB

Firmenbuch: LG Krems an der Donau, FN 357597d

Stammkapital: € 35.000,00

| Gesellschafter             | Anteil in € | Anteil in % |
|----------------------------|-------------|-------------|
| Marktgemeinde Gars am Kamp | 35.000,00   | 100         |

Geschäftsführer:

| Name                         | seit      |
|------------------------------|-----------|
| Mag. (FH) Elisabeth Gröschel | 17.1.2011 |

Vertretung: Die Gesellschaft wird vom Geschäftsführer selbständig vertreten.

Beirat: Es wurde ein Beirat eingerichtet, der aus Gemeinderatsmitgliedern besteht. Den Vorsitz führt der Bürgermeister.

---

Garser Kommunal GmbH

---

Finanzamt: Finanzamt Waldviertel

Steuernummer: 204/5195

Steuerliche Vertretung: BzG Wirtschaftstreuhand Wirtschaftsprüfungs-  
und SteuerberatungsGmbH  
3571 Gars am Kamp, Wiener Straße 113 a

Gewinnermittlung: gemäß § 5 (1) EStG 1988

Veranlagungen: Im abgelaufenen Geschäftsjahr wurde das Geschäftsjahr 2014  
erklärungsgemäß veranlagt.

**Wirtschaftliche Verhältnisse**

**Vermögenslage**

|  | 31.12.2015<br>T€ | %    | 31.12.2014<br>T€ | %    | Veränderg.<br>T€ | %     |
|--|------------------|------|------------------|------|------------------|-------|
| kurzfristiges Umlaufvermögen                 |                  |      |                  |      |                  |       |
| sonstige Forderungen                         | 0,7              | 0,1  | 2,4              | 0,4  | -1,7             | -71,1 |
| flüssige Mittel                              | 5,9              | 1,0  | 2,7              | 0,4  | 3,2              | 119,6 |
| Rechnungsabgrenzungsposten                   | 6,4              | 1,1  | 7,7              | 1,2  | -1,3             | -16,7 |
|  | <u>13,0</u>      | 2,2  | <u>12,8</u>      | 2,0  | <u>0,2</u>       | 1,6   |
| kurzfristiges Fremdkapital                   |                  |      |                  |      |                  |       |
| kurzfristige Rückstellungen                  | 2,7              | 0,5  | 2,7              | 0,4  | 0,0              | 0,0   |
| Verbindlichkeiten gegenüber Kreditinstituten | 34,0             | 5,8  | 34,0             | 5,4  | 0,0              | 0,0   |
| Lieferverbindlichkeiten                      | 7,3              | 1,2  | 1,9              | 0,3  | 5,4              | 292,9 |
|  | <u>44,0</u>      | 7,4  | <u>38,6</u>      | 6,2  | <u>5,4</u>       | 14,1  |
| Working Capital (Netto-Umlaufvermögen)       | -31,0            | -5,2 | -25,8            | -4,1 | -5,2             | 20,3  |
| Anlagevermögen                               |                  |      |                  |      |                  |       |
| Sachanlagen                                  | 578,6            | 97,8 | 612,5            | 98,0 | -33,9            | -5,5  |
| Finanzanlagen                                | 0,0              | 0,0  | 0,0              | 0,0  | 0,0              | 0,0   |
|  | <u>578,6</u>     | 97,8 | <u>612,5</u>     | 98,0 | <u>-33,9</u>     | -5,5  |
| langfristiges Fremdkapital                   |                  |      |                  |      |                  |       |
| Verbindlichkeiten gegenüber Kreditinstituten | 493,0            | 83,3 | 527,0            | 84,3 | -34,0            | -6,5  |
| Reinvermögen                                 | <u>54,6</u>      | 9,2  | <u>59,7</u>      | 9,6  | <u>-5,1</u>      | -8,6  |

**Finanzlage - Geldflussrechnung**

|  | 2015<br>T€        | 2014<br>T€        |
|--|-------------------|-------------------|
| 1. Ergebnis der gewöhnlichen Geschäftstätigkeit  | -3,4              | 3,7               |
| 2. Überleitung auf den Nettogeldfluss aus der gewöhnlichen Geschäftstätigkeit                                  |                   |                   |
| a. Abschreibungen/Zuschreibungen auf Gegenstände des Anlagevermögens sowie auf Wertpapiere des Umlaufvermögens | <u>36,6</u>       | <u>36,1</u>       |
| Geldfluss aus dem Ergebnis   | 33,2              | 39,8              |
| b. Abnahme der Vorräte, Forderungen aus Lieferungen und Leistungen sowie anderer Aktiva                        | 3,0               | 2,8               |
| c. Zunahme der Verbindlichkeiten aus Lieferungen und Leistungen sowie anderer Passiva                          | <u>5,4</u>        | <u>1,9</u>        |
|  | <u>45,0</u>       | <u>40,7</u>       |
| 3. Nettogeldfluss aus der gewöhnlichen Geschäftstätigkeit  | 41,6              | 44,4              |
| 4. Zahlungen für Steuern   |                   |                   |
| a. Steuern vom Einkommen   | <u>-1,8</u>       | <u>-1,6</u>       |
| 5. Nettogeldfluss aus der laufenden Geschäftstätigkeit   | 39,9              | 42,8              |
| 6. Nettogeldfluss aus der Investitionstätigkeit  |                   |                   |
| a. Anlagenzugänge lt. Anlagenspiegel (ohne Finanzanlagen)  | -2,7              | -48,7             |
| 7. Nettogeldfluss aus der Finanzierungstätigkeit   |                   |                   |
| a. Einzahlungen/Auszahlungen für die Aufnahme/Tilgung von sonstigen Finanzkrediten                             | <u>-34,0</u>      | <u>-34,0</u>      |
| 8. zahlungswirksame Veränderung des Finanzmittelbestandes  | 3,2               | -39,9             |
| 9. Finanzmittelbestand am Beginn der Periode   | <u>2,7</u>        | <u>42,6</u>       |
| 10. Finanzmittelbestand am Ende der Periode  | <u><u>5,9</u></u> | <u><u>2,7</u></u> |

**Ertragslage**

|  | <u>2015</u>        |          | <u>2014</u>       |          | <u>Veränderg.</u>  |          |
|--|--------------------|----------|-------------------|----------|--------------------|----------|
|  | <u>T€</u>          | <u>%</u> | <u>T€</u>         | <u>%</u> | <u>T€</u>          | <u>%</u> |
| Umsatzerlöse   | <u>61,2</u>        | 100,0    | <u>61,2</u>       | 100,0    | <u>0,0</u>         | 0,0      |
| Betriebsleistung   | <u>61,2</u>        | 100,0    | <u>61,2</u>       | 100,0    | <u>0,0</u>         | 0,0      |
| Rohertrag I  | <u>61,2</u>        | 100,0    | <u>61,2</u>       | 100,0    | <u>0,0</u>         | 0,0      |
| Rohertrag II   | 61,2               | 100,0    | 61,2              | 100,0    | 0,0                | 0,0      |
| sonstige betriebliche Aufwendungen                       | <u>-14,2</u>       | 23,2     | <u>-6,9</u>       | 11,2     | <u>-7,3</u>        | -106,3   |
| Ergebnis vor Zinsen, Steuern und Abschreibungen (EBITDA) | 47,0               | 76,8     | 54,3              | 88,8     | -7,3               | -13,5    |
| Abschreibungen   | -36,6              | 59,8     | -36,1             | 59,0     | -0,5               | -1,3     |
| Finanzerträge  | <u>0,0</u>         | 0,1      | <u>0,1</u>        | 0,1      | <u>0,0</u>         | -59,2    |
| Ergebnis vor Zinsen und Steuern (EBIT)                   | 10,4               | 17,0     | 18,3              | 29,9     | -7,8               | -42,9    |
| Zinsen und ähnliche Aufwendungen                         | <u>-13,8</u>       | 22,6     | <u>-14,6</u>      | 23,8     | <u>0,8</u>         | 5,3      |
| Ergebnis vor Steuern (EBT)                               | -3,4               | -5,5     | 3,7               | 6,0      | -7,1               | k. A.    |
| Steuern vom Einkommen                                    | <u>-1,8</u>        | 2,9      | <u>-1,6</u>       | 2,6      | <u>-0,1</u>        | -9,3     |
| Jahresverlust/-gewinn                                    | <u><u>-5,1</u></u> | -8,4     | <u><u>2,1</u></u> | 3,4      | <u><u>-7,2</u></u> | k. A.    |

**Kennzahlen gemäß Unternehmensreorganisationsgesetz (URG)**

Ermittlung der Eigenmittelquote gemäß § 23 URG:

|   | 2015<br>EUR | 2014<br>EUR |
|---|-------------|-------------|
| Eigenkapital laut Bilanz                  | 54.583,58   | 59.715,45   |
| + unversteuerte Rücklagen                 | 0,00        | 0,00        |
| = Eigenkapital                            | 54.583,58   | 59.715,45   |
| Gesamtkapital (§224 Abs. 3 UGB)           | 591.567,66  | 625.269,18  |
| - von den Vorräten absetzbare Anzahlungen | 0,00        | 0,00        |
| - Investitionszuschüsse                   | -0,00       | -0,00       |
| = Gesamtkapital                           | 591.567,66  | 625.269,18  |

**Eigenmittelquote gemäß § 23 URG:**

$$\frac{\text{Eigenkapital} \times 100}{\text{Gesamtkapital}} = \mathbf{9,23 \%} \quad \mathbf{9,55 \%}$$

Ermittlung der fiktiven Schuldentilgungsdauer gemäß § 24 URG:

|  | 2015<br>EUR | 2014<br>EUR |
|--|-------------|-------------|
| Rückstellungen   | 2.700,00    | 2.700,00    |
| + Verbindlichkeiten  | 534.284,08  | 562.853,73  |
| - sonstige Wertpapiere und Anteile   | 0,00        | 0,00        |
| - von den Vorräten absetzbare Anzahlungen  | 0,00        | 0,00        |
| - liquide Mittel   | -5.852,72   | -2.665,63   |
| = effektives Fremdkapital  | 531.131,36  | 562.888,10  |
| Ergebnis der gewöhnlichen Geschäftstätigkeit   | -3.380,87   | 3.691,21    |
| - auf die gewöhnliche Geschäftstätigkeit entfallende Steuern vom Einkommen             | 1.751,00    | 1.602,00    |
| + Abschreibungen auf das Anlagevermögen und Verluste aus dem Abgang von Anlagevermögen | 36.583,75   | 36.108,07   |
| - Zuschreibungen zum Anlagevermögen und Gewinne aus dem Abgang von Anlagevermögen      | 0,00        | 0,00        |
| - Auflösung Investitionszuschüsse  | -0,00       | -0,00       |
| +/- Veränderung langfristiger Rückstellungen   | 0,00        | 0,00        |
| = Mittelüberschuss aus der gewöhnlichen Geschäftstätigkeit                             | 31.451,88   | 38.197,28   |

**Fiktive Schuldentilgungsdauer gemäß § 24 URG:**

$$\frac{\text{(effektives) Fremdkapital}}{\text{Mittelüberschuss d. gew. Geschäftstätigkeit}} = \mathbf{16,9 \text{ Jahre}} \quad \mathbf{14,7 \text{ Jahre}}$$

Nach § 22 des URG wird Reorganisationsbedarf vermutet, wenn die Eigenmittelquote weniger als 8 % und die fiktive Schuldentilgungsdauer mehr als 15 Jahre beträgt.

## Aufgliederung und Erläuterung von wesentlichen Posten des Jahresabschlusses

Garser Kommunal GmbH

### Aktiva

#### A. Anlagevermögen

##### I. Sachanlagen

|   |            |   |            |
|---|------------|---|------------|
| <b>1. Grundstücke, grundstücksgleiche Rechte und Bauten</b> | 31.12.2015 | € | 569.662,91 |
|   | 31.12.2014 | € | 602.398,66 |

Buchwertentwicklung:

|                  |  | €                 |
|------------------|--|-------------------|
| Stand 1.1.2015   |  | 602.398,66        |
| Zugang           |  | 2.518,57          |
| Abschreibung     |  | -35.254,32        |
| Stand 31.12.2015 |  | <u>569.662,91</u> |

Zusammensetzung:

|                           | 31.12.2015        |  | 31.12.2014        |
|---------------------------|-------------------|--|-------------------|
|                           | €                 |  | €                 |
| Grundstücksgleiche Rechte | 414.885,10        |  | 435.629,36        |
| Tennishalle               | 79.805,34         |  | 94.315,40         |
| Parkfläche Bad            | 30.119,16         |  | 30.119,16         |
| ÖBB Grundstück            | 44.853,31         |  | 42.334,74         |
|                           | <u>569.662,91</u> |  | <u>602.398,66</u> |

##### 2. Betriebs- und Geschäftsausstattung

|  |            |   |           |
|--|------------|---|-----------|
|  | 31.12.2015 | € | 8.896,25  |
|  | 31.12.2014 | € | 10.068,75 |

Buchwertentwicklung:

|                  |  | €               |
|------------------|--|-----------------|
| Stand 1.1.2015   |  | 10.068,75       |
| Zugang           |  | 156,93          |
| Abschreibung     |  | -1.329,43       |
| Stand 31.12.2015 |  | <u>8.896,25</u> |

## Aufgliederung und Erläuterung von wesentlichen Posten des Jahresabschlusses

Garser Kommunal GmbH

### II. Finanzanlagen

#### 1. Wertpapiere (Wertrechte) des Anlagevermögens

|              |       |
|--------------|-------|
| 31.12.2015 € | 40,00 |
| 31.12.2014 € | 40,00 |

Zusammensetzung:

|                        | 31.12.2015<br>€ | 31.12.2014<br>€ |
|------------------------|-----------------|-----------------|
| Genossenschaftsanteile | 40,00           | 40,00           |

### B. Umlaufvermögen

#### I. Forderungen und sonstige Vermögensgegenstände

##### 1. sonstige Forderungen und Vermögensgegenstände

|                       | 31.12.2015<br>€ | 31.12.2014<br>€ |
|-----------------------|-----------------|-----------------|
| Verrechnung Finanzamt | 689,78          | 2.208,94        |
| Sonstige Forderungen  | 0,00            | 176,00          |
|                       | 689,78          | 2.384,94        |

### II. Guthaben bei Kreditinstituten

#### 1. Guthaben bei Kreditinstituten

|              |          |
|--------------|----------|
| 31.12.2015 € | 5.852,72 |
| 31.12.2014 € | 2.665,63 |

Zusammensetzung:

|  | 31.12.2015<br>€ | 31.12.2014<br>€ |
|--|-----------------|-----------------|
| Raiffeisen Region Waldviertel Mitte reg. Gen. m.b.H. | 5.852,72        | 2.665,63        |

### C. Rechnungsabgrenzungsposten

|                               | 31.12.2015<br>€ | 31.12.2014<br>€ |
|-------------------------------|-----------------|-----------------|
| Aktive Rechnungsabgrenzungsp. | 6.426,00        | 7.711,20        |

Ausgewiesen werden abgegrenzte Aufwendungen für Abgaben und Gebühren anlässlich des Liegenschafts-erwerbs.



## Aufgliederung und Erläuterung von wesentlichen Posten des Jahresabschlusses

Garser Kommunal GmbH

### Passiva

#### A. Eigenkapital

##### I. Stammkapital

|                     |              |           |  |
|---------------------|--------------|-----------|--|
| <b>Stammkapital</b> | 31.12.2015 € | 35.000,00 |  |
|                     | 31.12.2014 € | 35.000,00 |  |

##### II. Bilanzgewinn

Entwicklung des Bilanzgewinnes:

|               | 31.12.2015<br>€ | 31.12.2014<br>€ |  |
|---------------|-----------------|-----------------|--|
| Bilanzgewinn  | 24.715,45       | 22.626,24       |  |
| Jahresgewinn  | 0,00            | 2.089,21        |  |
| Jahresverlust | -5.131,87       | 0,00            |  |
|               | 19.583,58       | 24.715,45       |  |

#### B. Rückstellungen

Zusammensetzung und Entwicklung der Rückstellungen:

|                         | Stand 1.1.2015<br>€ | Verwendung<br>€ | Zuweisung<br>€ | Stand 31.12.2015<br>€ |
|-------------------------|---------------------|-----------------|----------------|-----------------------|
| sonstige Rückstellungen | 2.700,00            | 2.700,00        | 2.700,00       | 2.700,00              |

Zusammensetzung der sonstigen Rückstellungen:

|                 | 31.12.2015<br>€ | 31.12.2014<br>€ |  |
|-----------------|-----------------|-----------------|--|
| Beratungskosten | 2.700,00        | 2.700,00        |  |

Aufgliederung und Erläuterung von  
wesentlichen Posten des  
Jahresabschlusses

Garser Kommunal GmbH

---

**C. Verbindlichkeiten**

**1. Verbindlichkeiten gegenüber Kreditinstituten**

|   | 31.12.2015<br>€   | 31.12.2014<br>€   |
|---|-------------------|-------------------|
| Raiffeisen Region Waldviertel Mitte reg. Gen. mbH | <u>527.000,00</u> | <u>561.000,00</u> |

**2. Verbindlichkeiten aus Lieferungen und Leistungen**

|                         | 31.12.2015<br>€ | 31.12.2014<br>€ |
|-------------------------|-----------------|-----------------|
| Lieferverbindlichkeiten | <u>7.284,08</u> | <u>1.853,73</u> |

Die Verbindlichkeiten bestehen mit € 7.232,60 gegenüber der Marktgemeinde Gars am Kamp.

## Aufgliederung und Erläuterung von wesentlichen Posten des Jahresabschlusses

Garser Kommunal GmbH

### Gewinn- und Verlustrechnung

#### 1. Umsatzerlöse

|                                  | 2015<br>€ | 2014<br>€ |
|----------------------------------|-----------|-----------|
| Erlöse Hauptmietzins Bauhof      | 37.500,00 | 37.500,00 |
| Erlöse Hauptmietzins Tennishalle | 22.000,00 | 22.000,00 |
| Erlöse Hauptmietzins             | 1.666,66  | 1.666,67  |
|                                  | 61.166,66 | 61.166,67 |

#### 2. Abschreibungen

|   | 2015<br>€ | 2014<br>€ |
|---|-----------|-----------|
| Gebäudeabschreibung                             | 35.254,32 | 35.254,32 |
| Abschreibung Betriebs- & Geschäftsausstattung   | 1.172,50  | 853,75    |
| Abschreibung geringwertige Vermögensgegenstände | 156,93    | 0,00      |
|   | 36.583,75 | 36.108,07 |

#### 3. sonstige betriebliche Aufwendungen

##### a. Steuern, soweit sie nicht unter Steuern vom Einkommen fallen

|             | 2015<br>€ | 2014<br>€ |
|-------------|-----------|-----------|
| Grundsteuer | 3.583,11  | 37,35     |

##### b. übrige

|                              | 2015<br>€ | 2014<br>€ |
|------------------------------|-----------|-----------|
| Gebühren und Beiträge        | 1.327,60  | 1.327,60  |
| Instandhaltung               | 697,23    | 990,00    |
| Betriebskosten               | 3.790,76  | 0,00      |
| Versicherungen               | 1.505,27  | 1.484,73  |
| Spesen des Geldverkehrs      | 72,00     | 72,00     |
| Rechts- und Beratungsaufwand | 3.215,30  | 2.965,85  |
|                              | 10.608,16 | 6.840,18  |

## Aufgliederung und Erläuterung von wesentlichen Posten des Jahresabschlusses

Garser Kommunal GmbH

### 4. Zwischensumme aus Z 1 bis 3 (Betriebsergebnis)

Die Zwischensumme aus Z 1 bis 3 (Betriebsergebnis) beträgt im Geschäftsjahr 2015 € 10.391,64 (Vorjahr: € 18.181,07) und hat sich gegenüber dem Vorjahr um € 7.789,43 bzw. -42,84 % verändert.

### 5. sonstige Zinsen und ähnliche Erträge

|                          | 2015<br>€ | 2014<br>€ |
|--------------------------|-----------|-----------|
| Zinserträge Bankguthaben | 32,77     | 80,28     |

### 6. Zinsen und ähnliche Aufwendungen

|             | 2015<br>€ | 2014<br>€ |
|-------------|-----------|-----------|
| Zinsaufwand | 13.805,28 | 14.570,14 |

### 7. Zwischensumme aus Z 5 bis 6 (Finanzergebnis)

Die Zwischensumme aus Z 5 bis 6 (Finanzergebnis) beträgt im Geschäftsjahr 2015 € -13.772,51 (Vorjahr: € -14.489,86) und hat sich gegenüber dem Vorjahr um € 717,35 bzw. -4,95 % verändert.

### 8. Ergebnis der gewöhnlichen Geschäftstätigkeit

Das Ergebnis der gewöhnlichen Geschäftstätigkeit beträgt im Geschäftsjahr 2015 € -3.380,87 (Vorjahr: € 3.691,21) und hat sich gegenüber dem Vorjahr um € 7.072,08 bzw. k. A. % verändert.

### 9. Steuern vom Einkommen

|                             | 2015<br>€ | 2014<br>€ |
|-----------------------------|-----------|-----------|
| Körperschaftsteuer          | 1.750,00  | 1.437,00  |
| Körperschaftsteuer Vorjahre | 1,00      | 165,00    |
|                             | 1.751,00  | 1.602,00  |

### 10. Jahresfehlbetrag/-überschuss

Der Jahresfehlbetrag/-überschuss beträgt im Geschäftsjahr 2015 € -5.131,87 (Vorjahr: € 2.089,21) und hat sich somit gegenüber dem Vorjahr um € 7.221,08 bzw. k. A. % verändert.

Garser Kommunal GmbH

---

Das Rechnungswesen wird am Sitz der Gesellschaft geführt. Für die Finanzbuchhaltung und Anlagenbuchhaltung wird die Standardsoftware BMD NTCS eingesetzt.

Der Kontenrahmen der Finanzbuchhaltung orientiert sich am Österreichischen Einheitskontenrahmen.

Die von uns im Zuge der Prüfung angeforderten Belege und Unterlagen standen jederzeit zur Verfügung.

Unsere Prüfungshandlungen waren auf die Einhaltung der Vorschriften der §§ 189 und 190 UGB abgestellt, wonach insbesondere die Eintragungen in Büchern und die sonst erforderlichen Aufzeichnungen **vollständig, richtig, zeitgerecht** und **geordnet** vorzunehmen sind, die Buchführung so beschaffen sein muss, dass sie einem sachverständigen Dritten innerhalb angemessener Zeit einen Überblick über die Geschäftsvorfälle und über die Lage des Unternehmens vermitteln kann und Geschäftsvorfälle sich in ihrer Entstehung und Abwicklung verfolgen lassen.

Wir haben uns von der Ordnungsmäßigkeit des Buchführungssystems und dessen Handhabung sowie von der Beachtung der Grundsätze ordnungsmäßiger Buchführung gemäß der §§ 189 und 190 UGB überzeugt.

### **Feststellungen zur Gesetzmäßigkeit von Buchführung, Jahresabschluss und Lagebericht**

Bei unseren Prüfungshandlungen stellten wir die Einhaltung der gesetzlichen Vorschriften und der Grundsätze ordnungsmäßiger **Buchführung** fest.

Im Rahmen unseres risiko- und kontrollorientierten Prüfungsansatzes haben wir - soweit wir dies für unsere Prüfungsaussage für notwendig erachteten - die internen Kontrollen in Teilbereichen des Rechnungslegungsprozesses in die Prüfung einbezogen.

Hinsichtlich der Gesetzmäßigkeit des **Jahresabschlusses** verweisen wir auf unsere Ausführungen im Bestätigungsvermerk.

Der **Lagebericht** entspricht nach unserer abschließenden Beurteilung den gesetzlichen Vorschriften.

### **Erteilte Auskünfte**

Der gesetzliche Vertreter erteilte die von uns verlangten Aufklärungen und Nachweise. Eine unterfertigte Vollständigkeitserklärung haben wir zu unseren Akten genommen.

### **Stellungnahme zu Tatsachen nach § 273 Abs 2 und Abs 3 UGB (Ausübung der Redepflicht)**

Bei Wahrnehmung unserer Aufgaben als Abschlussprüfer haben wir keine Tatsachen festgestellt, die den Bestand der geprüften Gesellschaft gefährden oder ihre Entwicklung wesentlich beeinträchtigen können oder die schwerwiegende Verstöße des gesetzlichen Vertreters oder von Arbeitnehmern gegen Gesetz oder Gesellschaftsvertrag erkennen lassen. Wesentliche Schwächen bei der internen Kontrolle des Rechnungslegungsprozesses sind uns nicht zur Kenntnis gelangt. Die Voraussetzungen für die Vermutung eines Reorganisationsbedarfs (§ 22 Abs 1 Z 1 URG) sind nicht gegeben.

## Uneingeschränkter Bestätigungsvermerk

### Bericht zum Jahresabschluss

Wir haben den beigefügten Jahresabschluss der

**Garser Kommunal GmbH ,  
Gars am Kamp,**

für das Geschäftsjahr vom 1. Jänner 2015 bis zum 31. Dezember 2015 unter Einbeziehung der Buchführung geprüft. Dieser Jahresabschluss umfasst die Bilanz zum 31. Dezember 2015, die Gewinn- und Verlustrechnung für das am 31. Dezember 2015 endende Geschäftsjahr sowie den Anhang.

### Verantwortung der gesetzlichen Vertreterin für den Jahresabschluss und für die Buchführung

Die **gesetzliche Vertreterin** der Gesellschaft ist für die Buchführung sowie für die Aufstellung eines Jahresabschlusses verantwortlich, der ein möglichst getreues Bild der Vermögens-, Finanz- und Ertragslage der Gesellschaft in Übereinstimmung mit den österreichischen unternehmensrechtlichen Vorschriften und den sondergesetzlichen Bestimmungen vermittelt. Diese Verantwortung beinhaltet: Gestaltung, Umsetzung und Aufrechterhaltung eines internen Kontrollsystems, soweit dieses für die Aufstellung des Jahresabschlusses und die Vermittlung eines möglichst getreuen Bildes der Vermögens-, Finanz- und Ertragslage der Gesellschaft von Bedeutung ist, damit dieser frei von wesentlichen Fehldarstellungen ist, sei es aufgrund von beabsichtigten oder unbeabsichtigten Fehlern; die Auswahl und Anwendung geeigneter Bilanzierungs- und Bewertungsmethoden; die Vornahme von Schätzungen, die unter Berücksichtigung der gegebenen Rahmenbedingungen angemessen erscheinen.

### Verantwortung des Abschlussprüfers und Beschreibung von Art und Umfang der gesetzlichen Abschlussprüfung

Unsere Verantwortung besteht in der Abgabe eines Prüfungsurteils zu diesem Jahresabschluss auf der Grundlage unserer Prüfung. Wir haben unsere Prüfung unter Beachtung der in Österreich geltenden gesetzlichen Vorschriften und Grundsätze ordnungsgemäßer Abschlussprüfung durchgeführt. Diese Grundsätze erfordern, dass wir die Standesregeln einhalten und die Prüfung so planen und durchführen, dass wir uns mit hinreichender Sicherheit ein Urteil darüber bilden können, ob der Jahresabschluss frei von wesentlichen Fehldarstellungen ist.

Eine Prüfung beinhaltet die Durchführung von Prüfungshandlungen zur Erlangung von Prüfungsnachweisen hinsichtlich der Beträge und sonstigen Angaben im Jahresabschluss. Die Auswahl der Prüfungshandlungen liegt im pflichtgemäßen Ermessen des Abschlussprüfers unter Berücksichtigung seiner Einschätzung des Risikos eines Auftretens wesentlicher Fehldarstellungen, sei es aufgrund von beabsichtigten oder unbeabsichtigten Fehlern. Bei der Vornahme dieser Risikoeinschätzung berücksichtigt der Abschlussprüfer das interne Kontrollsystem, soweit es für die Aufstellung des Jahresabschlusses und die Vermittlung eines möglichst getreuen Bildes der Vermögens-, Finanz- und Ertragslage der Gesellschaft von Bedeutung ist, um unter Berücksichtigung der Rahmenbedingungen geeignete Prüfungshandlungen festzulegen, nicht jedoch um ein Prüfungsurteil über die Wirksamkeit der internen Kontrollen der Gesellschaft abzugeben. Die Prüfung umfasst ferner die Beurteilung der Angemessenheit der angewandten Bilanzierungs- und Bewertungsmethoden und der von den gesetzlichen Vertretern vorgenommenen wesentlichen Schätzungen sowie eine Würdigung der Gesamtaussage des Jahresabschlusses.

Wir sind der Auffassung, dass wir ausreichende und geeignete Prüfungsnachweise erlangt haben, sodass unsere Prüfung eine hinreichend sichere Grundlage für unser Prüfungsurteil darstellt.

Garser Kommunal GmbH

## Prüfungsurteil

Unsere Prüfung hat zu keinen Einwendungen geführt. Aufgrund der bei der Prüfung gewonnenen Erkenntnisse entspricht der Jahresabschluss nach unserer Beurteilung den gesetzlichen Vorschriften sowie den ergänzenden Bestimmungen des Gesellschaftsvertrages und vermittelt ein möglichst getreues Bild der Vermögens- und Finanzlage der Gesellschaft zum 31. Dezember 2015 sowie der Ertragslage der Gesellschaft für das Geschäftsjahr vom 1. Jänner 2015 bis zum 31. Dezember 2015 in Übereinstimmung mit den österreichischen Grundsätzen ordnungsmäßiger Buchführung.

## Aussagen zum Lagebericht

Der Lagebericht ist aufgrund der gesetzlichen Vorschriften darauf zu prüfen, ob er mit dem Jahresabschluss in Einklang steht und ob die sonstigen Angaben im Lagebericht nicht eine falsche Vorstellung von der Lage der Gesellschaft erwecken. Der Bestätigungsvermerk hat auch eine Aussage darüber zu enthalten, ob der Lagebericht mit dem Jahresabschluss in Einklang steht.

Der Lagebericht steht nach unserer Beurteilung in Einklang mit dem Jahresabschluss.

Langenlois, am 19. September 2016

**extra**

wirtschaftsprüfungs- und steuerberatungsgmbH

Anton Zöhrer-Straße 16  
3550 Langenlois  
T +43 (0) 2734 77 101  
office@extra-wp.at

  
Mag. Werner Rieger-Wolf, PMBA  
(beeideter Wirtschaftsprüfer und Steuerberater)

*Die Veröffentlichung oder Weitergabe des Jahresabschlusses mit unserem Bestätigungsvermerk darf nur in der von uns bestätigten Fassung erfolgen. Dieser Bestätigungsvermerk bezieht sich ausschließlich auf den deutschsprachigen und vollständigen Jahresabschluss samt Lagebericht. Für abweichende Fassungen sind die Vorschriften des § 281 Abs 2 UGB zu beachten.*



# Beilagen

| <b>Aktiva</b>   | <u>31.12.2015</u> | %            | <u>31.12.2014</u> | %            | <b>Passiva</b>                                      | <u>31.12.2015</u> | %            | <u>31.12.2014</u> | %            |
|---|-------------------|--------------|-------------------|--------------|---|-------------------|--------------|-------------------|--------------|
| <b>A. Anlagevermögen</b>                                |                   |              |                   |              | <b>A. Eigenkapital</b>                              |                   |              |                   |              |
| <b>I. Sachanlagen</b>                                   |                   |              |                   |              | <b>I. Stammkapital</b>                              |                   |              |                   |              |
| 1. Grundstücke, grundstücksgleiche Rechte und Bauten    |                   |              |                   |              | 9000 Stammkapital                                   | 35.000,00         | 5,9          | 35.000,00         | 5,6          |
| 205 Grundstücksgleiche Rechte                           | 414.885,10        | 70,1         | 435.629,36        | 69,7         | <b>II. Bilanzgewinn</b>                             |                   |              |                   |              |
| 211 Tennishalle   | 79.805,34         | 13,5         | 94.315,40         | 15,1         | 9389 Bilanzgewinn                                   | 24.715,45         | 4,2          | 22.626,24         | 3,6          |
| 300 Parkfläche Bad                                      | 30.119,16         | 5,1          | 30.119,16         | 4,8          | 9390 Jahresgewinn                                   | 0,00              | 0,0          | 2.089,21          | 0,3          |
| 301 ÖBB Grundstück                                      | 44.853,31         | 7,6          | 42.334,74         | 6,8          | 9391 Jahresverlust                                  | -5.131,87         | -0,9         | 0,00              | 0,0          |
|   | <u>569.662,91</u> | <u>96,3</u>  | <u>602.398,66</u> | <u>96,3</u>  |   | <u>19.583,58</u>  | <u>3,3</u>   | <u>24.715,45</u>  | <u>4,0</u>   |
| 2. Betriebs- und Geschäftsausstattung                   |                   |              |                   |              |   | <u>54.583,58</u>  | <u>9,2</u>   | <u>59.715,45</u>  | <u>9,6</u>   |
| 550 Betriebsausstattung                                 | 8.896,25          | 1,5          | 10.068,75         | 1,6          | <b>B. Rückstellungen</b>                            |                   |              |                   |              |
| 680 GWG Betr.u.Geschäftsausstatt.                       | 0,00              | 0,0          | 0,00              | 0,0          | 1. sonstige Rückstellungen                          |                   |              |                   |              |
|   | <u>8.896,25</u>   | <u>1,5</u>   | <u>10.068,75</u>  | <u>1,6</u>   | 3100 Rückst. für Beratungskosten                    | 2.700,00          | 0,5          | 2.700,00          | 0,4          |
|   | <u>578.559,16</u> | <u>97,8</u>  | <u>612.467,41</u> | <u>98,0</u>  |   |                   |              |                   |              |
| <b>II. Finanzanlagen</b>                                |                   |              |                   |              | <b>C. Verbindlichkeiten</b>                         |                   |              |                   |              |
| 1. Wertpapiere (Wertrechte) des Anlagevermögens         |                   |              |                   |              | 1. Verbindlichkeiten gegenüber Kreditinstituten     |                   |              |                   |              |
| 900 Genossenschaftsanteile                              | 40,00             | 0,0          | 40,00             | 0,0          | 3210 Raika 10 0191 6311                             | 333.250,00        | 56,3         | 354.750,00        | 56,7         |
|   | <u>578.599,16</u> | <u>97,8</u>  | <u>612.507,41</u> | <u>98,0</u>  | 3240 Raika 11 0191 6311                             | 193.750,00        | 32,8         | 206.250,00        | 33,0         |
|   |                   |              |                   |              |   | <u>527.000,00</u> | <u>89,1</u>  | <u>561.000,00</u> | <u>89,7</u>  |
| <b>B. Umlaufvermögen</b>                                |                   |              |                   |              | 2. Verbindlichkeiten aus Lieferungen und Leistungen |                   |              |                   |              |
| <b>I. Forderungen und sonstige Vermögensgegenstände</b> |                   |              |                   |              | 3300 Verbindl. aus Lief. u. Leist.                  | 7.284,08          | 1,2          | 1.853,73          | 0,3          |
| 1. sonstige Forderungen und Vermögensgegenstände        |                   |              |                   |              |   | <u>7.284,08</u>   | <u>1,2</u>   | <u>1.853,73</u>   | <u>0,3</u>   |
| 2440 Sonstige Forderungen                               | 0,00              | 0,0          | 176,00            | 0,0          |   | <u>534.284,08</u> | <u>90,3</u>  | <u>562.853,73</u> | <u>90,0</u>  |
| 3500 FA VerrKto Buchungsmittelteilung                   | 0,00              | 0,0          | 39,25             | 0,0          |   |                   |              |                   |              |
| 3510 FA VerrKto Umsatzsteuer                            | 689,78            | 0,1          | 2.169,69          | 0,4          |   |                   |              |                   |              |
|   | <u>689,78</u>     | <u>0,1</u>   | <u>2.384,94</u>   | <u>0,4</u>   |   |                   |              |                   |              |
| <b>II. Guthaben bei Kreditinstituten</b>                |                   |              |                   |              |   |                   |              |                   |              |
| 2800 Raika 191 6311                                     | 5.852,72          | 1,0          | 2.665,63          | 0,4          |   |                   |              |                   |              |
|   | <u>6.542,50</u>   | <u>1,1</u>   | <u>5.050,57</u>   | <u>0,8</u>   |   |                   |              |                   |              |
| <b>C. Rechnungsabgrenzungsposten</b>                    |                   |              |                   |              |   |                   |              |                   |              |
| 2900 Aktive Rechnungsabgrenzungsp.                      | 6.426,00          | 1,1          | 7.711,20          | 1,2          |   |                   |              |                   |              |
| <b>Summe Aktiva</b>                                     | <u>591.567,66</u> | <u>100,0</u> | <u>625.269,18</u> | <u>100,0</u> | <b>Summe Passiva</b>                                | <u>591.567,66</u> | <u>100,0</u> | <u>625.269,18</u> | <u>100,0</u> |

# GEWINN- UND VERLUSTRECHNUNG

Garser Kommunal GmbH

1.1.2015 bis 31.12.2015

|   | 2015             | %            | 2014             | %            |
|---|------------------|--------------|------------------|--------------|
| <b>1. Umsatzerlöse</b>  |                  |              |                  |              |
| Erlöse Inland   |                  |              |                  |              |
| 4020 Erlöse Hauptmietzins Bauhof                                | 37.500,00        | 61,3         | 37.500,00        | 61,3         |
| 4021 Erlöse Hauptmietzins Tennishalle                           | 22.000,00        | 36,0         | 22.000,00        | 36,0         |
| 4023 Erlöse Hauptmietzins                                       | 1.666,67         | 2,7          | 1.666,67         | 2,7          |
|   | 61.166,67        | 100,0        | 61.166,67        | 100,0        |
| <br>Skonti  |                  |              |                  |              |
| 5880 Skontoerträge 20%  | -0,01            | 0,0          | 0,00             | 0,0          |
|   | <b>61.166,66</b> | <b>100,0</b> | <b>61.166,67</b> | <b>100,0</b> |
| <b>2. Abschreibungen</b>  |                  |              |                  |              |
| a) auf Sachanlagen  |                  |              |                  |              |
| 7020 Abschreibung bebaute Grundst.                              | 35.254,32        | 57,6         | 35.254,32        | 57,6         |
| 7030 Abschreibung Betr.-u.GeschA.                               | 1.172,50         | 1,9          | 853,75           | 1,4          |
| 7035 Abschr. geringw. Vermögensg.                               | 156,93           | 0,3          | 0,00             | 0,0          |
|   | <b>36.583,75</b> | <b>59,8</b>  | <b>36.108,07</b> | <b>59,0</b>  |
| <b>3. sonstige betriebliche Aufwendungen</b>                    |                  |              |                  |              |
| a) Steuern, soweit sie nicht unter Steuern vom Einkommen fallen |                  |              |                  |              |
| 7110 Grundsteuer  | 3.583,11         | 5,9          | 37,35            | 0,1          |
| b) übrige   |                  |              |                  |              |
| Gebühren und Beiträge   |                  |              |                  |              |
| 7165 Sonst.Steuern/Abgaben/Gebühren                             | 1.327,60         | 2,2          | 1.327,60         | 2,2          |
| Instandhaltung  |                  |              |                  |              |
| 7200 Instandhaltung Maschinen                                   | 0,00             | 0,0          | 990,00           | 1,6          |
| 7205 Instandhaltung BuGA  | 257,50           | 0,4          | 0,00             | 0,0          |
| 7215 Instandhaltung Gebäude                                     | 439,73           | 0,7          | 0,00             | 0,0          |
|   | 697,23           | 1,1          | 990,00           | 1,6          |
| Betriebskosten  |                  |              |                  |              |
| 7225 Müll, Kanal  | 211,38           | 0,4          | 0,00             | 0,0          |
| 7227 Kehrgebühren   | 38,11            | 0,1          | 0,00             | 0,0          |
| 7238 Wasser   | 3.541,27         | 5,8          | 0,00             | 0,0          |
|   | 3.790,76         | 6,2          | 0,00             | 0,0          |
| Versicherungen  |                  |              |                  |              |
| 7710 Sachversicherungen   | 1.505,27         | 2,5          | 1.484,73         | 2,4          |
| Spesen des Geldverkehrs   |                  |              |                  |              |
| 7790 Bankspesen   | 72,00            | 0,1          | 72,00            | 0,1          |
| Rechts- und Beratungsaufwand                                    |                  |              |                  |              |
| 7750 Rechts- u. Beratungsaufwand                                | 3.215,30         | 5,3          | 2.965,85         | 4,9          |
|   | 10.608,16        | 17,3         | 6.840,18         | 11,2         |
|   | <b>14.191,27</b> | <b>23,2</b>  | <b>6.877,53</b>  | <b>11,2</b>  |
| <br><b>4. Zwischensumme aus Z 1 bis 3 (Betriebsergebnis)</b>    | <b>10.391,64</b> | <b>17,0</b>  | <b>18.181,07</b> | <b>29,7</b>  |

# GEWINN- UND VERLUSTRECHNUNG

1.1.2015 bis 31.12.2015

Garser Kommunal GmbH

|  | 2015              | %            | 2014              | %            |
|--|-------------------|--------------|-------------------|--------------|
| <b>5. sonstige Zinsen und ähnliche Erträge</b>         |                   |              |                   |              |
| 8060 Zinserträge Bankguthaben                          | 32,77             | 0,1          | 80,28             | 0,1          |
| <b>6. Zinsen und ähnliche Aufwendungen</b>             |                   |              |                   |              |
| 8280 Zinsaufwand                                       | 13.805,28         | 22,6         | 14.570,14         | 23,8         |
| <b>7. Zwischensumme aus Z 5 bis 6 (Finanzergebnis)</b> | <b>-13.772,51</b> | <b>-22,5</b> | <b>-14.489,86</b> | <b>-23,7</b> |
| <b>8. Ergebnis der gewöhnlichen Geschäftstätigkeit</b> | <b>-3.380,87</b>  | <b>-5,5</b>  | <b>3.691,21</b>   | <b>6,0</b>   |
| <b>9. Steuern vom Einkommen</b>                        |                   |              |                   |              |
| 8530 Körperschaftsteuer                                | 1.750,00          | 2,9          | 1.437,00          | 2,4          |
| 8531 Körperschaftsteuer Vorjahre                       | 1,00              | 0,0          | 165,00            | 0,3          |
|  | <b>1.751,00</b>   | <b>2,9</b>   | <b>1.602,00</b>   | <b>2,6</b>   |
| <b>10. Jahresfehlbetrag/-überschuss</b>                | <b>-5.131,87</b>  | <b>-8,4</b>  | <b>2.089,21</b>   | <b>3,4</b>   |
| <b>11. Gewinnvortrag aus dem Vorjahr</b>               |                   |              |                   |              |
| 9389 Bilanzgewinn                                      | 24.715,45         | 40,4         | 22.626,24         | 37,0         |
| <b>12. Bilanzgewinn</b>                                | <b>19.583,58</b>  | <b>32,0</b>  | <b>24.715,45</b>  | <b>40,4</b>  |

## Bilanzierungs- und Bewertungsmethoden

### Allgemeine Grundsätze

Der Jahresabschluss wurde unter Beachtung der Grundsätze ordnungsmäßiger Buchführung, sowie unter Beachtung der Generalnorm, ein möglichst getreues Bild der Vermögens-, Finanz- und Ertragslage des Unternehmens zu vermitteln, aufgestellt.

Bei der Erstellung des Jahresabschlusses wurde der Grundsatz der Vollständigkeit eingehalten.

Bei der Bewertung der einzelnen Vermögensgegenstände und Schulden wurde der Grundsatz der Einzelbewertung beachtet und eine Fortführung des Unternehmens unterstellt.

Dem Vorsichtsprinzip wurde dadurch Rechnung getragen, dass nur die am Abschlussstichtag realisierten Gewinne ausgewiesen wurden. Allen erkennbaren Risiken und drohenden Verlusten wurde entsprechend Rechnung getragen.

### Anlagevermögen

#### Sachanlagevermögen

Das Sachanlagevermögen wurde zu Anschaffungs- bzw. Herstellungskosten angesetzt und, soweit abnutzbar, um planmäßige Abschreibungen vermindert.

Die planmäßige Abschreibung wird linear vorgenommen, wobei für die einzelnen Anlagengruppen folgende Nutzungsdauer zugrunde gelegt wird:

|                         | Nutzungsdauer<br>in Jahren |      |
|-------------------------|----------------------------|------|
| • Baurechte             | 25                         | - 25 |
| • Sanierung Tennishalle | 10                         | - 10 |

Die Geschäftsausstattung (Beleuchtung Tennishalle) wurde auf 10 Jahre abgeschrieben.

Die übrigen geringwertigen Vermögensgegenstände des Geschäftsjahres wurden im Jahr der Anschaffung sofort voll abgeschrieben.

### Finanzanlagen

Die Finanzanlage betreffen ausschließlich Genossenschaftsanteile der finanzierenden Bank.

### Umlaufvermögen

#### Forderungen und sonstige Vermögensgegenstände

Die Forderungen und sonstigen Vermögensgegenstände wurden mit dem Nennwert angesetzt.

**Rückstellungen****Steuerrückstellungen**

Bei den Steuerrückstellungen handelt es sich um die Rückstellung für noch nicht veranlagte Körperschaftsteuer.

**Sonstige Rückstellungen**

In den sonstigen Rückstellungen wurden unter Beachtung des Vorsichtsprinzips alle im Zeitpunkt der Bilanzerstellung erkennbaren Risiken und der Höhe oder dem Grunde nach ungewisse Verbindlichkeiten mit den Beträgen berücksichtigt, die nach vernünftiger kaufmännischer Beurteilung erforderlich sind.

**Verbindlichkeiten**

Verbindlichkeiten sind mit dem Rückzahlungsbetrag unter Bedachtnahme auf den Grundsatz der Vorsicht ermittelt.

**Erläuterungen zur Bilanz****Entwicklung des Anlagevermögens**

Die Entwicklung der einzelnen Posten des Anlagevermögens und die Aufgliederung der Jahresabschreibung nach einzelnen Posten (§ 226 Abs. 1 UGB) ist aus dem tieferstehenden Anlagespiegel ersichtlich:

|  | AHK<br>1.1.2015<br>31.12.2015 | Zugang<br>Umbuchung | Abgang<br>Umbuchung | Abschreibung<br>kumuliert<br>1.1.2015<br>31.12.2015 | Buchwert<br>1.1.2015<br>31.12.2015 | Abschreibung<br>Zuschreibung |
|--|-------------------------------|---------------------|---------------------|---|------------------------------------|------------------------------|
| <b>I. Sachanlagen</b>                                      |                               |                     |                     |   |                                    |                              |
| 1. Grundstücke,<br>grundstücksgleiche Rechte<br>und Bauten | 736.160,91<br>738.679,48      | 2.518,57<br>0,00    | 0,00<br>0,00        | 133.762,25<br>169.016,57                            | 602.398,66<br>569.662,91           | 35.254,32<br>0,00            |
| 2. Betriebs- und<br>Geschäftsausstattung                   | 11.725,00<br>11.725,00        | 156,93<br>0,00      | 156,93<br>0,00      | 1.656,25<br>2.828,75                                | 10.068,75<br>8.896,25              | 1.329,43<br>0,00             |
|  | 747.885,91<br>750.404,48      | 2.675,50<br>0,00    | 156,93<br>0,00      | 135.418,50<br>171.845,32                            | 612.467,41<br>578.559,16           | 36.583,75<br>0,00            |
| <b>II. Finanzanlagen</b>                                   |                               |                     |                     |   |                                    |                              |
| 1. Wertpapiere (Wertrechte)<br>des Anlagevermögens         | 40,00<br>40,00                | 0,00<br>0,00        | 0,00<br>0,00        | 0,00<br>0,00  | 40,00<br>40,00                     | 0,00<br>0,00                 |
| Summe Anlagespiegel  | 747.925,91<br>750.444,48      | 2.675,50<br>0,00    | 156,93<br>0,00      | 135.418,50<br>171.845,32                            | 612.507,41<br>578.599,16           | 36.583,75<br>0,00            |

**Forderungen und sonstige Vermögensgegenstände**

Die nachfolgende Darstellung zeigt die Restlaufzeiten der in der Bilanz ausgewiesenen Forderungen:

|  | Gesamtbetrag | davon<br>Restlaufzeit<br>bis 1 Jahr |
|--|--------------|-------------------------------------|
| <b>Forderungen und sonstige Vermögensgegenstände</b> |              |                                     |
| sonstige Forderungen und Vermögensgegenstände        | 689,78       | 689,78                              |

**Verbindlichkeiten**

Zur Fristigkeit der in der Bilanz ausgewiesenen Verbindlichkeiten werden folgende Erläuterungen gegeben:

|  | Gesamtbetrag | davon<br>Restlaufzeit<br>bis 1 Jahr | davon<br>Restlaufzeit<br>über 1 Jahr | davon<br>Restlaufzeit<br>zw. 1 und 5<br>Jahre | davon<br>Restlaufzeit<br>über 5 Jahre |
|--|--------------|-------------------------------------|--------------------------------------|---|---------------------------------------|
| <b>Verbindlichkeiten</b>                         |              |                                     |                                      |   |                                       |
| Verbindlichkeiten gegenüber Kreditinstituten     | 527.000,00   | 34.000,00                           | 493.000,00                           | 170.000,00                                    | 323.000,00                            |
| Verbindlichkeiten aus Lieferungen und Leistungen | 7.284,08     | 7.284,08                            | 0,00                                 | 0,00  | 0,00                                  |
| Summe Verbindlichkeiten                          | 534.284,08   | 41.284,08                           | 493.000,00                           | 170.000,00                                    | 323.000,00                            |

**Sonstige Pflichtangaben**

**Zahl der Arbeitnehmer**

Die durchschnittliche Zahl der Arbeitnehmer gegliedert nach Arbeitern und Angestellten beträgt (§ 239 Abs. 1 Z 1 UGB):

|             | 2015 | 2014 |
|-------------|------|------|
| Arbeiter    | 0    | 0    |
| Angestellte | 0    | 0    |
| Gesamt      | 0    | 0    |

**Angaben zu den Mitgliedern der Geschäftsführung**

|                   |                              |           |
|-------------------|------------------------------|-----------|
| Geschäftsführung: | Name                         | seit      |
|                   | Mag. (FH) Elisabeth Gröschel | 17.1.2011 |

26.09.16 Mag. (FH) Elisabeth Gröschel  
 .....  
 Datum, Unterschrift des Geschäftsführers/  
 der Geschäftsführer



Lagebericht 2015

1) Darstellung des Geschäftsverlaufes:

Im Wirtschaftsjahr 2015 wurde aus den bestehenden Liquiditätsreserven ein Grundstück erworben, welche der Gemeinde Gars am Kamp als Lagerplatz vermietet wird. Die beiden Baurechte Tennishalle und Bauhof wurden Vertragsgemäß verrechnet und die Zahlungen wurden beglichen.

2) Nachtragsbericht

Es fanden keine wichtigen Ereignisse zwischen Bilanzstichtag und Erstellung des Jahresabschlusses statt

3) Prognosebericht


Im Wirtschaftsjahr 2015 sind keine weiteren Investitionen geplant. Die Darlehen werden entsprechend der Verträge mit den Mieteinnahmen zurückgeführt.

4) Verwendung von Finanzinstrumenten

Es sind keine Finanzinstrumente im Einsatz.

5) Eigenkapitalquote, Entschuldungsdauer

Die Eigenkapitalquote beträgt 8 %. Die Entschuldungsdauer beträgt 15 Jahre. Die Mietverträge sind in diesem Zeitraum nicht kündbar. Ein Reorganisationsbedarf ist daher nicht gegeben.



Mag.(FH) Elisabeth Gröschel

## Allgemeine Auftragsbedingungen für Wirtschaftstreuhandberufe (AAB 2011)

Festgestellt vom Arbeitskreis für Honorarfragen und Auftragsbedingungen bei der Kammer der Wirtschaftstreuhänder und zur Anwendung empfohlen vom Vorstand der Kammer der Wirtschaftstreuhänder mit Beschluss vom 8.3.2000, adaptiert vom Arbeitskreis für Honorarfragen und Auftragsbedingungen am 23.5.2002, am 21.10.2004, am 18.12.2006, am 31.8.2007, am 26.2.2008, am 30.6.2009, am 22.3.2010 sowie am 21.02.2011.

### Präambel und Allgemeines

(1) Diese Allgemeinen Auftragsbedingungen für Wirtschaftstreuhandberufe gliedern sich in vier Teile: Der I. Teil betrifft Verträge, die als Werkverträge anzusehen sind, mit Ausnahme von Verträgen über die Führung der Bücher, die Vornahme der Personalsachbearbeitung und der Abgabenverrechnung; der II. Teil betrifft Werkverträge über die Führung der Bücher, die Vornahme der Personalsachbearbeitung und der Abgabenverrechnung; der III. Teil hat Verträge, die nicht Werkverträge darstellen und der IV. Teil hat Verbrauchergeschäfte zum Gegenstand.

(2) Für alle Teile der Auftragsbedingungen gilt, dass, falls einzelne Bestimmungen unwirksam sein sollten, dies die Wirksamkeit der übrigen Bestimmungen nicht berührt. Die unwirksame Bestimmung ist durch eine gültige, die dem angestrebten Ziel möglichst nahe kommt, zu ersetzen.

(3) Für alle Teile der Auftragsbedingungen gilt weiters, dass der zur Ausübung eines Wirtschaftstreuhandberufes Berechtigte verpflichtet ist, bei der Erfüllung der vereinbarten Leistung nach den Grundsätzen ordnungsgemäßer Berufsausübung vorzugehen. Er ist berechtigt, sich zur Durchführung des Auftrages hierfür geeigneter Mitarbeiter zu bedienen.

(4) Für alle Teile der Auftragsbedingungen gilt schließlich, dass ausländisches Recht vom Berufsberechtigten nur bei ausdrücklicher schriftlicher Vereinbarung zu berücksichtigen ist.

(5) Die in der Kanzlei des Berufsberechtigten erstellten Arbeiten können nach Wahl des Berufsberechtigten entweder mit oder ohne elektronische Datenverarbeitung erstellt werden. Für den Fall des Einsatzes von elektronischer Datenverarbeitung ist der Auftraggeber, nicht der Berufsberechtigte, verpflichtet, die nach den DSGVO notwendigen Registrierungen oder Verständigungen vorzunehmen.

(6) Der Auftraggeber verpflichtet sich, Mitarbeiter des Berufsberechtigten während und binnen eines Jahres nach Beendigung des Auftragsverhältnisses nicht in seinem Unternehmen oder in einem ihm nahestehenden Unternehmen zu beschäftigen, widrigenfalls er sich zur Bezahlung eines Jahresbezuges des übernommenen Mitarbeiters an den Berufsberechtigten verpflichtet.

### I. TEIL

#### 1. Geltungsbereich

(1) Die Auftragsbedingungen des I. Teiles gelten für Verträge über (gesetzliche und freiwillige) Prüfungen mit und ohne Bestätigungsvermerk, Gutachten, gerichtliche Sachverständigentätigkeit und über andere im Rahmen eines Werkvertrages zu erbringende Tätigkeiten mit Ausnahme der Führung der Bücher, der Vornahme der Personalsachbearbeitung und der Abgabenverrechnung.

(2) Die Auftragsbedingungen gelten, wenn ihre Anwendung ausdrücklich oder stillschweigend vereinbart ist. Darüber hinaus sind sie mangels anderer Vereinbarung Auslegungsbeihilfe.

(3) Punkt 8 gilt auch gegenüber Dritten, die vom Beauftragten zur Erfüllung des Auftrages im Einzelfall herangezogen werden.

#### 2. Umfang und Ausführung des Auftrages

(1) Auf die Absätze 3 und 4 der Präambel wird verwiesen.

(2) Ändert sich die Rechtslage nach Abgabe der abschließenden beruflichen schriftlichen als auch mündlichen Äußerung, so ist der Berufsberechtigte nicht verpflichtet, den Auftraggeber auf Änderungen oder sich daraus ergebende Folgerungen hinzuweisen. Dies gilt auch für abgeschlossene Teile eines Auftrages.

(3) Ein vom Berufsberechtigten bei einer Behörde (z.B. Finanzamt, Sozialversicherungsträger) elektronisch eingereichtes Anbringen ist als nicht von ihm beziehungsweise vom übermittelnden Bevollmächtigten unterschrieben anzusehen.

#### 3. Aufklärungspflicht des Auftraggebers; Vollständigkeitserklärung

(1) Der Auftraggeber hat dafür zu sorgen, dass dem Berufsberechtigten auch ohne dessen besondere Aufforderung alle für die Ausführung des Auftrages notwendigen Unterlagen rechtzeitig vorgelegt werden und ihm von allen Vorgängen und Umständen Kenntnis gegeben wird, die für die Ausführung des Auftrages von Bedeutung sein können. Dies gilt auch für die Unterlagen, Vorgänge und Umstände, die erst während der Tätigkeit des Berufsberechtigten bekannt werden.

(2) Der Auftraggeber hat dem Berufsberechtigten die Vollständigkeit der vorgelegten Unterlagen sowie der gegebenen Auskünfte und Erklärungen im Falle von Prüfungen, Gutachten und Sachverständigentätigkeit schriftlich zu bestätigen. Diese Vollständigkeitserklärung kann auf den berufsüblichen Formularen abgegeben werden.

(3) Wenn bei der Erstellung von Jahresabschlüssen und anderen Abschlüssen vom Auftraggeber erhebliche Risiken nicht bekannt gegeben worden sind, bestehen für den Auftragnehmer insoweit keinerlei Ersatzpflichten.

#### 4. Sicherung der Unabhängigkeit

(1) Der Auftraggeber ist verpflichtet, alle Vorkehrungen zu treffen, um zu verhindern, dass die Unabhängigkeit der Mitarbeiter des Berufsberechtigten gefährdet wird, und hat selbst jede Gefährdung dieser Unabhängigkeit zu unterlassen. Dies gilt insbesondere für Angebote auf Anstellung und für Angebote, Aufträge auf eigene Rechnung zu übernehmen.

(2) Der Auftraggeber stimmt zu, dass seine persönlichen Daten, nämlich sein Name sowie Art und Umfang inklusive Leistungszeitraum der zwischen Berufsberechtigten und Auftraggeber vereinbarten Leistungen (sowohl Prüfungs- als auch Nichtprüfungsleistungen) zum Zweck der Überprüfung des Vorliegens von Befangenheits- oder Ausschließungsgründen iSd §§ 271 ff UGB im Informationsverbund (Netzwerk), dem der Berufsberechtigte angehört, verarbeitet und zu diesem Zweck an die übrigen Mitglieder des Informationsverbundes (Netzwerkes) auch ins Ausland übermittelt werden (eine Liste aller Übermittlungsempfänger wird dem Auftraggeber auf dessen Wunsch vom beauftragten Berufsberechtigten zugesandt). Hierfür entbindet der Auftraggeber den Berufsberechtigten nach dem Datenschutzgesetz und gem § 91 Abs 4 Z 2 WTBG ausdrücklich von dessen Verschwiegenheitspflicht. Der Auftraggeber nimmt in diesem Zusammenhang des Weiteren zur Kenntnis, dass in Staaten, die nicht Mitglieder der EU sind, ein niedrigeres Datenschutzniveau als in der EU herrschen kann. Der Auftraggeber kann diese Zustimmung jederzeit schriftlich an den Berufsberechtigten widerrufen.

## 5. Berichterstattung und Kommunikation

- (1) Bei Prüfungen und Gutachten ist, soweit nichts anderes vereinbart wurde, ein schriftlicher Bericht zu erstellen.
- (2) Alle Auskünfte und Stellungnahmen vom Berufsberechtigten und seinen Mitarbeitern sind nur dann verbindlich, wenn sie schriftlich erfolgen oder schriftlich bestätigt werden. Als schriftliche Stellungnahmen gelten nur solche, bei denen eine firmenmäßige Unterfertigung erfolgt. Als schriftliche Stellungnahmen gelten keinesfalls Auskünfte auf elektronischem Wege, insbesondere auch nicht per E-Mail.
- (3) Bei elektronischer Übermittlung von Informationen und Daten können Übertragungsfehler nicht ausgeschlossen werden. Der Berufsberechtigte und seine Mitarbeiter haften nicht für Schäden, die durch die elektronische Übermittlung verursacht werden. Die elektronische Übermittlung erfolgt ausschließlich auf Gefahr des Auftraggebers. Dem Auftraggeber ist es bewusst, dass bei Benutzung des Internet die Geheimhaltung nicht gesichert ist. Weiters sind Änderungen oder Ergänzungen zu Dokumenten, die übersandt werden, nur mit ausdrücklicher Zustimmung zulässig.
- (4) Der Empfang und die Weiterleitung von Informationen an den Berufsberechtigten und seine Mitarbeiter sind bei Verwendung von Telefon – insbesondere in Verbindung von automatischen Anrufbeantwortersystemen, Fax, E-Mail und anderen elektronischen Kommunikationsmittel – nicht immer sichergestellt. Aufträge und wichtige Informationen gelten daher dem Berufsberechtigten nur dann als zugegangen, wenn sie auch schriftlich zugegangen sind, es sei denn, es wird im Einzelfall der Empfang ausdrücklich bestätigt. Automatische Übermittlungs- und Lesebestätigungen gelten nicht als solche ausdrücklichen Empfangsbestätigungen. Dies gilt insbesondere für die Übermittlung von Bescheiden und anderen Informationen über Fristen. Kritische und wichtige Mitteilungen müssen daher per Post oder Kurier an den Berufsberechtigten gesandt werden. Die Übergabe von Schriftstücken an Mitarbeiter außerhalb der Kanzlei gilt nicht als Übergabe.
- (5) Der Auftraggeber stimmt zu, dass er vom Berufsberechtigten wiederkehrend allgemeine steuerrechtliche und allgemeine wirtschaftsrechtliche Informationen elektronisch übermittelt bekommt. Es handelt sich dabei nicht um unerbetene Nachrichten gemäß § 107 TKG.

## 6. Schutz des geistigen Eigentums des Berufsberechtigten

- (1) Der Auftraggeber ist verpflichtet, dafür zu sorgen, dass die im Rahmen des Auftrages vom Berufsberechtigten erstellten Berichte, Gutachten, Organisationspläne, Entwürfe, Zeichnungen, Berechnungen und dergleichen nur für Auftragszwecke (z.B. gemäß § 44 Abs 3 EStG 1988) verwendet werden. Im Übrigen bedarf die Weitergabe beruflicher schriftlicher als auch mündlicher Äußerungen des Berufsberechtigten an einen Dritten zur Nutzung der schriftlichen Zustimmung des Berufsberechtigten.
- (2) Die Verwendung schriftlicher als auch mündlicher beruflicher Äußerungen des Berufsberechtigten zu Werbezwecken ist unzulässig; ein Verstoß berechtigt den Berufsberechtigten zur fristlosen Kündigung aller noch nicht durchgeführten Aufträge des Auftraggebers.
- (3) Dem Berufsberechtigten verbleibt an seinen Leistungen das Urheberrecht. Die Einräumung von Werknutzungsbewilligungen bleibt der schriftlichen Zustimmung des Berufsberechtigten vorbehalten.

## 7. Mängelbeseitigung

- (1) Der Berufsberechtigte ist berechtigt und verpflichtet, nachträglich hervorkommende Unrichtigkeiten und Mängel in seiner beruflichen schriftlicher als auch mündlicher Äußerung zu beseitigen, und verpflichtet, den Auftraggeber hievon unverzüglich zu verständigen. Er ist berechtigt, auch über die ursprüngliche Äußerung informierte Dritte von der Änderung zu verständigen.
- (2) Der Auftraggeber hat Anspruch auf die kostenlose Beseitigung von Unrichtigkeiten, sofern diese durch den Auftragnehmer zu vertreten sind; dieser Anspruch erlischt sechs Monate nach erbrachter Leistung des Berufsberechtigten bzw. – falls eine schriftliche Äußerung nicht abgegeben wird – sechs Monate nach Beendigung der beanstandeten Tätigkeit des Berufsberechtigten.
- (3) Der Auftraggeber hat bei Fehlschlägen der Nachbesserung etwaiger Mängel Anspruch auf Minderung. Soweit darüber hinaus Schadenersatzansprüche bestehen, gilt Punkt 8.

## 8. Haftung

- (1) Der Berufsberechtigte haftet nur für vorsätzliche und grob fahrlässig verschuldete Verletzung der übernommenen Verpflichtungen.
- (2) Im Falle grober Fahrlässigkeit beträgt die Ersatzpflicht des Berufsberechtigten höchstens das zehnfache der Mindestversicherungssumme der Berufshaftpflichtversicherung gemäß § 11 Wirtschaftstreuhänderberufsgesetz (WTBG) in der jeweils geltenden Fassung.
- (3) Jeder Schadenersatzanspruch kann nur innerhalb von sechs Monaten nachdem der oder die Anspruchsberechtigten von dem Schaden Kenntnis erlangt haben, spätestens aber innerhalb von drei Jahren ab Eintritt des (Primär)Schadens nach dem anspruchsbegründenden Ereignis gerichtlich geltend gemacht werden, sofern nicht in gesetzlichen Vorschriften zwingend andere Verjährungsfristen festgesetzt sind.
- (4) Gilt für Tätigkeiten § 275 UGB kraft zwingenden Rechtes, so gelten die Haftungsnormen des § 275 UGB insoweit sie zwingenden Rechtes sind und zwar auch dann, wenn an der Durchführung des Auftrages mehrere Personen beteiligt gewesen oder mehrere zum Ersatz verpflichtete Handlungen begangen worden sind, und ohne Rücksicht darauf, ob andere Beteiligte vorsätzlich gehandelt haben.
- (5) In Fällen, in denen ein förmlicher Bestätigungsvermerk erteilt wird, beginnt die Verjährungsfrist spätestens mit Erteilung des Bestätigungsvermerkes zu laufen.
- (6) Wird die Tätigkeit unter Einschaltung eines Dritten, z.B. eines Daten verarbeitenden Unternehmens, durchgeführt und der Auftraggeber hievon benachrichtigt, so gelten nach Gesetz und den Bedingungen des Dritten entstehende Gewährleistungs- und Schadenersatzanspruch gegen den Dritten als an den Auftraggeber abgetreten. Der Berufsberechtigte haftet nur für Verschulden bei der Auswahl des Dritten.
- (7) Eine Haftung des Berufsberechtigten einem Dritten gegenüber wird bei Weitergabe schriftlicher als auch mündlicher beruflicher Äußerungen durch den Auftraggeber ohne Zustimmung oder Kenntnis des Berufsberechtigten nicht begründet.

(8) Die vorstehenden Bestimmungen gelten nicht nur im Verhältnis zum Auftraggeber, sondern auch gegenüber Dritten, soweit ihnen der Berufsberechtigte ausnahmsweise doch für seine Tätigkeit haften sollte. Ein Dritter kann jedenfalls keine Ansprüche stellen, die über einen allfälligen Anspruch des Auftraggebers hinausgehen. Die Haftungshöchstsumme gilt nur insgesamt einmal für alle Geschädigten, einschließlich der Ersatzansprüche des Auftraggebers selbst, auch wenn mehrere Personen (der Auftraggeber und ein Dritter oder auch mehrere Dritte) geschädigt worden sind; Geschädigte werden nach ihrem Zuvorkommen befriedigt.

## 9. Verschwiegenheitspflicht, Datenschutz

- (1) Der Berufsberechtigte ist gemäß § 91 WTBG verpflichtet, über alle Angelegenheiten, die ihm im Zusammenhang mit seiner Tätigkeit für den Auftraggeber bekannt werden, Stillschweigen zu bewahren, es sei denn, dass der Auftraggeber ihn von dieser Schweigepflicht entbindet oder gesetzliche Äußerungspflichten entgegen stehen.
- (2) Der Berufsberechtigte darf Berichte, Gutachten und sonstige schriftliche Äußerungen über die Ergebnisse seiner Tätigkeit Dritten nur mit Einwilligung des Auftraggebers aushändigen, es sei denn, dass eine gesetzliche Verpflichtung hiezu besteht.
- (3) Der Berufsberechtigte ist befugt, ihm anvertraute personenbezogene Daten im Rahmen der Zweckbestimmung des Auftrages zu verarbeiten oder durch Dritte gemäß Punkt 8 Abs 6 verarbeiten zu lassen. Der Berufsberechtigte gewährleistet gemäß § 15 Datenschutzgesetz die Verpflichtung zur Wahrung des Datengeheimnisses. Dem Berufsberechtigten überlassenes Material (Datenträger, Daten, Kontrollzahlen, Analysen und Programme) sowie alle Ergebnisse aus der Durchführung der Arbeiten werden grundsätzlich dem Auftraggeber gemäß § 11 Datenschutzgesetz zurückgegeben, es sei denn, dass ein schriftlicher Auftrag seitens des Auftraggebers vorliegt, Material bzw. Ergebnis an Dritte weiterzugeben. Der Berufsberechtigte verpflichtet sich, Vorsorge zu treffen, dass der Auftraggeber seiner Auskunftspflicht laut § 26 Datenschutzgesetz nachkommen kann. Die dazu notwendigen Aufträge des Auftraggebers sind schriftlich an den Berufsberechtigten weiterzugeben. Sofern für solche Auskunftsarbeiten kein Honorar vereinbart wurde, ist nach tatsächlichem Aufwand an den Auftraggeber zu verrechnen. Der Verpflichtung zur Information der Betroffenen bzw. Registrierung im Datenverarbeitungsregister hat der Auftraggeber nachzukommen, sofern nichts Anderes ausdrücklich schriftlich vereinbart wurde.

## 10. Kündigung

(1) Soweit nicht etwas Anderes schriftlich vereinbart oder gesetzlich zwingend vorgeschrieben ist, können die Vertragspartner den Vertrag jederzeit mit sofortiger Wirkung kündigen. Der Honoraranspruch bestimmt sich nach Punkt 12.

(2) Ein – im Zweifel stets anzunehmender – Dauerauftrag (auch mit Pauschalvergütung) kann allerdings, soweit nichts Anderes schriftlich vereinbart ist, ohne Vorliegen eines wichtigen Grundes (vergleiche § 88 Abs 4 WTBG) nur unter Einhaltung einer Frist von drei Monaten zum Ende eines Kalendermonats gekündigt werden.

(3) Bei einem gekündigten Dauerauftragsverhältnis zählen - außer in Fällen des Abs 5 - nur jene einzelnen Werke zum verbleibenden Auftragsstand, deren vollständige oder überwiegende Ausführung innerhalb der Kündigungsfrist möglich ist, wobei Jahresabschlüsse und Jahressteuererklärungen innerhalb von 2 Monaten nach Bilanzstichtag als überwiegend ausführbar anzusehen sind. Diesfalls sind sie auch tatsächlich innerhalb berufsüblicher Frist fertig zu stellen, sofern sämtliche erforderlichen Unterlagen unverzüglich zur Verfügung gestellt werden und soweit nicht ein wichtiger Grund iSd § 88 Abs 4 WTBG vorliegt.

(4) Im Falle der Kündigung gemäß Abs 2 ist dem Auftraggeber innerhalb Monatsfrist schriftlich bekannt zu geben, welche Werke im Zeitpunkt der Kündigung des Auftragsverhältnisses noch zum fertig zu stellenden Auftragsstand zählen.

(5) Unterbleibt die Bekanntgabe von noch auszuführenden Werken innerhalb dieser Frist, so gilt der Dauerauftrag mit Fertigstellung der zum Zeitpunkt des Einlangens der Kündigungserklärung begonnenen Werke als beendet.

(6) Wären bei einem Dauerauftragsverhältnis im Sinne der Abs 2 und 3 - gleichgültig aus welchem Grunde - mehr als 2 gleichartige, üblicherweise nur einmal jährlich zu erstellende Werke (z.B. Jahresabschlüsse, Steuererklärungen etc.) fertig zu stellen, so zählen die darüber hinaus gehenden Werke nur bei ausdrücklichem Einverständnis des Auftraggebers zum verbleibenden Auftragsstand. Auf diesen Umstand ist der Auftraggeber in der Mitteilung gemäß Abs 4 gegebenenfalls ausdrücklich hinzuweisen.

### 11. Annahmeverzug und unterlassene Mitwirkung des Auftraggebers

Kommt der Auftraggeber mit der Annahme der vom Berufsberechtigten angebotenen Leistung in Verzug oder unterlässt der Auftraggeber eine ihm nach Punkt 3 oder sonst wie obliegende Mitwirkung, so ist der Berufsberechtigte zur fristlosen Kündigung des Vertrages berechtigt. Seine Honoraransprüche bestimmen sich nach Punkt 12. Annahmeverzug sowie unterlassene Mitwirkung seitens des Auftraggebers begründen auch dann den Anspruch des Berufsberechtigten auf Ersatz der ihm hierdurch entstandenen Mehraufwendungen sowie des verursachten Schadens, wenn der Berufsberechtigte von seinem Kündigungsrecht keinen Gebrauch macht.

### 12. Honoraranspruch

(1) Unterbleibt die Ausführung des Auftrages (z.B. wegen Kündigung), so gebührt dem Berufsberechtigten gleichwohl das vereinbarte Entgelt, wenn er zur Leistung bereit war und durch Umstände, deren Ursache auf Seiten des Bestellers liegen, daran verhindert worden ist (§ 1168 ABGB); der Berufsberechtigte braucht sich in diesem Fall nicht anrechnen zu lassen, was er durch anderweitige Verwendung seiner und seiner Mitarbeiter Arbeitskraft erwirbt oder zu erwerben unterlässt.

(2) Unterbleibt eine zur Ausführung des Werkes erforderliche Mitwirkung des Auftraggebers, so ist der Berufsberechtigte auch berechtigt, ihm zur Nachholung eine angemessene Frist zu setzen mit der Erklärung, dass nach fruchtlosem Verstreichen der Frist der Vertrag als aufgehoben gelte, im Übrigen gelten die Folgen des Abs 1.

(3) Kündigt der Berufsberechtigte ohne wichtigen Grund zur Unzeit, so hat er dem Auftraggeber den daraus entstandenen Schaden nach Maßgabe des Punktes 8 zu ersetzen. (4) Ist der Auftraggeber – auf die Rechtslage hingewiesen – damit einverstanden, dass sein bisheriger Vertreter den Auftrag ordnungsgemäß zu Ende führt, so ist der Auftrag auch auszuführen.

## 13. Honorar

(1) Sofern nicht ausdrücklich Unentgeltlichkeit, aber auch nichts Anderes vereinbart ist, wird gemäß § 1004 und § 1152 ABGB eine angemessene Entlohnung geschuldet. Sofern nicht nachweislich eine andere Vereinbarung getroffen wurde sind Zahlungen des Auftraggebers immer auf die älteste Schuld anzurechnen. Der Honoraranspruch des Berufsberechtigten ergibt sich aus der zwischen ihm und seinem Auftraggeber getroffenen Vereinbarung.

(2) Das gute Einvernehmen zwischen den zur Ausübung eines Wirtschaftstreuhandberufes Berechtigten und ihren Auftraggebern wird vor allem durch möglichst klare Entgeltvereinbarungen bewirkt.

(3) Die kleinste verrechenbare Leistungseinheit beträgt eine viertel Stunde.

(4) Auch die Wegzeit wird üblicherweise im notwendigen Umfang verrechnet.

(5) Das Aktenstudium in der eigenen Kanzlei, das nach Art und Umfang zur Vorbereitung des Berufsberechtigten notwendig ist, kann gesondert verrechnet werden.

(6) Erweist sich durch nachträglich hervorgekommene besondere Umstände oder besondere Inanspruchnahme durch den Auftraggeber ein bereits vereinbartes Entgelt als unzureichend, so sind Nachverhandlungen mit dem Ziel, ein angemessenes Entgelt nachträglich zu vereinbaren, üblich. Dies ist auch bei unzureichenden Pauschalhonoraren üblich.

(7) Die Berufsberechtigten verrechnen die Nebenkosten und die Umsatzsteuer zusätzlich.

(8) Zu den Nebenkosten zählen auch belegte oder pauschalierte Barauslagen, Reisespesen (bei Bahnfahrten 1. Klasse, gegebenenfalls Schlafwagen), Diäten, Kilometergeld, Fotokopierkosten und ähnliche Nebenkosten.

(9) Bei besonderen Haftpflichtversicherungserfordernissen zählen die betreffenden Versicherungsprämien zu den Nebenkosten.

(10) Weiters sind als Nebenkosten auch Personal- und Sachaufwendungen für die Erstellung von Berichten, Gutachten uä. anzusehen.

(11) Für die Ausführung eines Auftrages, dessen gemeinschaftliche Erledigung mehreren Berufsberechtigten übertragen worden ist, wird von jedem das seiner Tätigkeit entsprechende Entgelt verrechnet.

(12) Entgelte und Entgeltvorschüsse sind mangels anderer Vereinbarungen sofort nach deren schriftlicher Geltendmachung fällig. Für Entgeltzahlungen, die später als 14 Tage nach Fälligkeit geleistet werden, können Verzugszinsen verrechnet werden. Bei beiderseitigen Unternehmensgeschäften gelten Verzugszinsen in der Höhe von 8 % über dem Basiszinssatz als vereinbart (siehe § 352 UGB).

(13) Die Verjährung richtet sich nach § 1486 ABGB und beginnt mit Ende der Leistung bzw. mit späterer, in angemessener Frist erfolgter Rechnungslegung zu laufen.

(14) Gegen Rechnungen kann innerhalb von 4 Wochen ab Rechnungsdatum schriftlich beim Berufsberechtigten Einspruch erhoben werden. Andernfalls gilt die Rechnung als anerkannt. Die Aufnahme einer Rechnung in die Bücher gilt jedenfalls als Anerkenntnis.

(15) Auf die Anwendung des § 934 ABGB im Sinne des § 351 UGB, das ist die Anfechtung wegen Verkürzung über die Hälfte für Geschäfte unter Unternehmern, wird verzichtet.

### 14. Sonstiges

(1) Der Berufsberechtigte hat neben der angemessenen Gebührenoder Honorarforderung Anspruch auf Ersatz seiner Auslagen. Er kann entsprechende Vorschüsse verlangen und seine (fortgesetzte)-Tätigkeit von der Zahlung dieser Vorschüsse abhängig machen. Er kann auch die Auslieferung des Leistungsergebnisses von der vollen Befriedigung seiner Ansprüche abhängig machen. Auf das gesetzliche Zurückbehaltungsrecht (§ 471 ABGB, § 369 UGB) wird in diesem Zusammenhang verwiesen. Wird das Zurückbehaltungsrecht zu Unrecht ausgeübt, haftet der Berufsberechtigte nur bei krass grober Fahrlässigkeit bis zur Höhe seiner noch offenen Forderung. Bei Dauerverträgen darf die Erbringung weiterer Leistungen bis zur Bezahlung früherer Leistungen verweigert werden. Bei Erbringung von Teilleistungen und offener Teilhonorierung gilt dies sinngemäß.

(2) Nach Übergabe sämtlicher, vom Wirtschaftstreuhand erstellten aufbewahrungspflichtigen Daten an den Auftraggeber bzw. an den nachfolgenden Wirtschaftstreuhand ist der Berufsberechtigte berechtigt, die Daten zu löschen.

(3) Eine Beanstandung der Arbeiten des Berufsberechtigten berechtigt, außer bei offenkundigen wesentlichen Mängeln, nicht zur Zurückhaltung der ihm nach Abs 1 zustehenden Vergütungen.

(4) Eine Aufrechnung gegen Forderungen des Berufsberechtigten auf Vergütungen nach Abs 1 ist nur mit unbestrittenen oder rechtskräftig festgestellten Forderungen zulässig.

(5) Der Berufsberechtigte hat auf Verlangen und Kosten des Auftraggebers alle Unterlagen herauszugeben, die er aus Anlass seiner Tätigkeit von diesem erhalten hat. Dies gilt jedoch nicht für den Schriftwechsel zwischen dem Berufsberechtigten und seinem Auftraggeber und für die Schriftstücke, die dieser in Urschrift besitzt und für Schriftstücke, die einer Aufbewahrungspflicht nach der Geldwäscherichtlinie unterliegen. Der Berufsberechtigte kann von Unterlagen, die er an den Auftraggeber zurückgibt, Abschriften oder Fotokopien anfertigen. Der Auftraggeber hat hierfür die Kosten insoweit zu tragen als diese Abschriften oder Fotokopien zum nachträglichen Nachweis der ordnungsgemäßen Erfüllung der Berufspflichten des Berufsberechtigten erforderlich sein könnten.

(6) Der Auftragnehmer ist berechtigt, im Falle der Auftragsbeendigung für weiterführende Fragen nach Auftragsbeendigung und die Gewährung des Zugangs zu den relevanten Informationen über das geprüfte Unternehmen ein angemessenes Entgelt zu verrechnen.

(7) Der Auftraggeber hat die dem Berufsberechtigten übergebenen Unterlagen nach Abschluss der Arbeiten binnen 3 Monaten abzuholen. Bei Nichtabholung übergebener Unterlagen kann der Berufsberechtigte nach zweimaliger nachweislicher Aufforderung an den Auftraggeber, übergebene Unterlagen abzuholen, diese auf dessen Kosten zurückstellen und/oder Depotgebühren in Rechnung stellen.

(8) Der Berufsberechtigte ist berechtigt, fällige Honorarforderungen mit etwaigen Depotguthaben, Verrechnungsgeldern, Treuhandgeldern oder anderen in seiner Gewahrsame befindlichen liquiden Mitteln auch bei ausdrücklicher Inverwahrungnahme zu kompensieren, sofern der Auftraggeber mit einem Gegenanspruch des Berufsberechtigten rechnen musste.

(9) Zur Sicherung einer bestehenden oder künftigen Honorarforderung ist der Berufsberechtigte berechtigt, ein finanzamtliches Guthaben oder ein anderes Abgaben- oder Beitragsguthaben des Auftraggebers auf ein Anderkonto zu transferieren. Diesfalls ist der Auftraggeber vom erfolgten Transfer zu verständigen. Danach kann der sichergestellte Betrag entweder im Einvernehmen mit dem Auftraggeber oder bei Vollstreckbarkeit der Honorarforderung eingezogen werden.

#### 15. Anzuwendendes Recht, Erfüllungsort, Gerichtsstand

(1) Für den Auftrag, seine Durchführung und die sich hieraus ergebenden Ansprüche gilt nur österreichisches Recht.

(2) Erfüllungsort ist der Ort der beruflichen Niederlassung des Berufsberechtigten.

(3) Für Streitigkeiten ist das Gericht des Erfüllungsortes zuständig.

#### 16. Ergänzende Bestimmungen für Prüfungen

(1) Bei Abschlussprüfungen, die mit dem Ziel der Erteilung eines förmlichen Bestätigungsvermerkes durchgeführt werden (wie z.B. §§ 268ff UGB) erstreckt sich der Auftrag, soweit nicht anderweitige schriftliche Vereinbarungen getroffen worden sind, nicht auf die Prüfung der Frage, ob die Vorschriften des Steuerrechts oder Sondervorschriften, wie z.B. die Vorschriften des Preis-, Wettbewerbsbeschränkungs- und Devisenrechts, eingehalten sind. Die Abschlussprüfung erstreckt sich auch nicht auf die Prüfung der Führung der Geschäfte hinsichtlich Sparsamkeit, Wirtschaftlichkeit und Zweckmäßigkeit. Im Rahmen der Abschlussprüfung besteht auch keine Verpflichtung zur Aufdeckung von Buchfälschungen und sonstigen Unregelmäßigkeiten.

(2) Bei Abschlussprüfungen ist der Jahresabschluss, wenn ihm der uneingeschränkte oder eingeschränkte Bestätigungsvermerk beigesetzt werden kann, mit jenem Bestätigungsvermerk zu versehen, der der betreffenden Unternehmensform entspricht.

(3) Wird ein Jahresabschluss mit dem Bestätigungsvermerk des Prüfers veröffentlicht, so darf dies nur in der vom Prüfer bestätigten oder in einer von ihm ausdrücklich zugelassenen anderen Form erfolgen.

(4) Widerruft der Prüfer den Bestätigungsvermerk, so darf dieser nicht weiterverwendet werden. Wurde der Jahresabschluss mit dem Bestätigungsvermerk veröffentlicht, so ist auch der Widerruf zu veröffentlichen.

(5) Für sonstige gesetzliche und freiwillige Abschlussprüfungen sowie für andere Prüfungen gelten die obigen Grundsätze sinngemäß.

#### 17. Ergänzende Bestimmungen für die Erstellung von Jahres- und anderen Abschlüssen, für Beratungstätigkeit und andere im Rahmen eines Werkvertrages zu erbringende Tätigkeiten

(1) Der Berufsberechtigte ist berechtigt, bei obgenannten Tätigkeiten die Angaben des Auftraggebers, insbesondere Zahlenangaben, als richtig anzunehmen. Er hat jedoch den Auftraggeber auf von ihm festgestellte Unrichtigkeiten hinzuweisen. Der Auftraggeber hat dem Berufsberechtigten alle für die Wahrung von Fristen wesentlichen Unterlagen, insbesondere Steuerbescheide, so rechtzeitig vorzulegen, dass dem Berufsberechtigten eine angemessene Bearbeitungszeit, mindestens jedoch eine Woche, zur Verfügung steht.

(2) Mangels einer anderweitigen schriftlichen Vereinbarung umfasst die Beratungstätigkeit folgende Tätigkeiten:

a) Ausarbeitung der Jahressteuererklärungen für die Einkommen- oder Körperschaftsteuer sowie Umsatzsteuer und zwar auf Grund der vom Auftraggeber vorzulegenden oder vom Auftragnehmer erstellten Jahresabschlüsse und sonstiger, für die Besteuerung erforderlichen Aufstellungen und Nachweise.

b) Prüfung der Bescheide zu den unter a) genannten Erklärungen.

c) Verhandlungen mit den Finanzbehörden im Zusammenhang mit den unter a) und b) genannten Erklärungen und Bescheiden.

d) Mitwirkung bei Betriebsprüfungen und Auswertung der Ergebnisse von Betriebsprüfungen hinsichtlich der unter a) genannten Steuern.

e) Mitwirkung im Rechtsmittelverfahren hinsichtlich der unter a) genannten Steuern. Erhält der Berufsberechtigte für die laufende Steuerberatung ein Pauschalhonorar, so sind mangels anderweitiger schriftlicher Vereinbarungen die unter d) und e) genannten Tätigkeiten gesondert zu honorieren.

(3) Die Bearbeitung besonderer Einzelfragen der Einkommensteuer, Körperschaftsteuer und Einheitsbewertung sowie aller Fragen der Umsatzsteuer, Lohnsteuer und sonstiger Steuern und Abgaben erfolgt nur auf Grund eines besonderen Auftrages. Dies gilt auch für

a) die Bearbeitung einmalig anfallender Steuerangelegenheiten, z.B. auf dem Gebiet der Erbschaftsteuer, Kapitalverkehrssteuer, Grunderwerbsteuer,

b) die Verteidigung und die Beiziehung zu dieser im Finanzstrafverfahren,

c) die beratende und gutachtliche Tätigkeit im Zusammenhang mit Gründung, Umwandlung, Verschmelzung, Kapitalerhöhung und -herabsetzung, Sanierung, Eintritt und Ausscheiden eines Gesellschafters, Betriebsveräußerungen, Liquidation, betriebswirtschaftliche Beratung und andere Tätigkeiten gemäß §§ 3 bis 5 WTBG,

d) die Verfassung der Eingaben zum Firmenbuch im Zusammenhang mit Jahresabschlüssen einschließlich der erforderlichen Evidenzführungen.

(4) Soweit die Ausarbeitung der Umsatzsteuerjahreserklärung zum übernommenen Auftrag zählt, gehört dazu nicht die Überprüfung etwaiger besonderer buchmäßiger Voraussetzungen sowie die Prüfung, ob alle in Betracht kommenden umsatzsteuerrechtlichen Begünstigungen wahrgenommen worden sind, es sei denn, hierüber besteht eine nachweisliche Beauftragung.

(5) Vorstehende Absätze gelten nicht bei Sachverständigentätigkeit.

## II. TEIL

### 18. Geltungsbereich

Die Auftragsbedingungen des II. Teiles gelten für Werkverträge über die Führung der Bücher, die Vornahme der Personalsachbearbeitung und die Abgabenverrechnung.

### 19. Umfang und Ausführung des Auftrages

(1) Auf die Absätze 3 und 4 der Präambel wird verwiesen.

(2) Der Berufsberechtigte ist berechtigt, die ihm erteilten Auskünfte und übergebenen Unterlagen des Auftraggebers, insbesondere Zahlenangaben, als richtig und vollständig anzusehen und der Buchführung zu Grunde zu legen. Der Berufsberechtigte ist ohne gesonderten schriftlichen Auftrag nicht verpflichtet, Unrichtigkeiten fest zu stellen. Stellt er allerdings Unrichtigkeiten fest, so hat er dies dem Auftraggeber bekannt zu geben.

(3) Falls für die im Punkt 18 genannten Tätigkeiten ein Pauschalhonorar vereinbart ist, so sind mangels anderweitiger schriftlicher Vereinbarung die Vertretungstätigkeit im Zusammenhang mit abgaben- und beitragsrechtlichen Prüfungen aller Art einschließlich der Abschluss von Vergleichen über Abgabenbemessungs- oder Beitragsgrundlagen, Berichterstattung, Rechtsmittelverfahren u.ä. gesondert zu honorieren.

(4) Die Bearbeitung besonderer Einzelfragen im Zusammenhang mit den im Punkt 18 genannten Tätigkeiten, insbesondere Feststellungen über das prinzipielle Vorliegen einer Pflichtversicherung, erfolgt nur aufgrund eines besonderen Auftrages und ist nach dem I. oder III. Teil der vorliegenden Auftragsbedingungen zu beurteilen.

(5) Ein vom Berufsberechtigten bei einer Behörde (z.B. Finanzamt, Sozialversicherungsträger) elektronisch eingereichtes Anbringen ist als nicht von ihm beziehungsweise vom übermittelnden Bevollmächtigten unterschrieben anzusehen.

#### 20. Mitwirkungspflicht des Auftraggebers

Der Auftraggeber hat dafür zu sorgen, dass dem Berufsberechtigten auch ohne dessen besondere Aufforderung alle für die Führung der Bücher, die Vornahme der Personalsachbearbeitung und die Abgabenverrechnung notwendigen Auskünfte und Unterlagen zum vereinbarten Termin zur Verfügung stehen.

#### 21. Kündigung

(1) Soweit nicht etwas Anderes schriftlich vereinbart ist, kann der Vertrag ohne Angabe von Gründen von jedem der Vertragspartner unter Einhaltung einer dreimonatigen Kündigungsfrist zum Ende eines Kalendermonats gekündigt werden.

(2) Kommt der Auftraggeber seiner Verpflichtung gemäß Punkt 20 wiederholt nicht nach, berechtigt dies den Berufsberechtigten zu sofortiger fristloser Kündigung des Vertrages.

(3) Kommt der Berufsberechtigte mit der Leistungserstellung aus Gründen in Verzug, die er allein zu vertreten hat, so berechtigt dies den Auftraggeber zu sofortiger fristloser Kündigung des Vertrages.

(4) Im Falle der Kündigung des Auftragsverhältnisses zählen nur jene Werke zum Auftragsstand, an denen der Auftragnehmer bereits arbeitet oder die überwiegend in der Kündigungsfrist fertig gestellt werden können und die er binnen eines Monats nach der Kündigung bekannt gibt.

#### 22. Honorar und Honoraranspruch

(1) Sofern nichts Anderes schriftlich vereinbart ist, gilt das Honorar als jeweils für ein Auftragsjahr vereinbart.

(2) Bei Vertragsauflösung gemäß Punkt 21 Abs 2 behält der Berufsberechtigte den vollen Honoraranspruch für drei Monate. Dies gilt auch bei Nichteinhaltung der Kündigungsfrist durch den Auftraggeber.

(3) Bei Vertragsauflösung gemäß Punkt 21 Abs 3 hat der Berufsberechtigte nur Anspruch auf Honorar für seine bisherigen Leistungen, sofern sie für den Auftraggeber verwertbar sind.

(4) Ist kein Pauschalhonorar vereinbart, richtet sich die Höhe des Honorars gemäß Abs 2 nach dem Monatsdurchschnitt des laufenden Auftragsjahres bis zur Vertragsauflösung.

(5) Sofern nicht ausdrücklich Unentgeltlichkeit, aber auch nichts Anderes vereinbart ist, wird gemäß § 1004 und § 1152 ABGB eine angemessene Entlohnung geschuldet. Sofern nicht nachweislich eine andere Vereinbarung getroffen wurde sind Zahlungen des Auftraggebers immer auf die älteste Schuld anzurechnen. Der Honoraranspruch des Berufsberechtigten ergibt sich aus der zwischen ihm und seinem Auftraggeber getroffenen Vereinbarung. Im Übrigen gelten die unter Punkt 13. (Honorar) normierten Grundsätze.

(6) Auf die Anwendung des § 934 ABGB im Sinne des § 351 UBG, das ist die Anfechtung wegen Verkürzung über die Hälfte für Geschäfte unter Unternehmern, wird verzichtet.

#### 23. Sonstiges

Im Übrigen gelten die Bestimmungen des I. Teiles der Auftragsbedingungen sinngemäß.

### III. TEIL

#### 24. Geltungsbereich

(1) Die Auftragsbedingungen des III. Teiles gelten für alle in den vorhergehenden Teilen nicht erwähnten Verträge, die nicht als Werkverträge anzusehen sind und nicht mit in den vorhergehenden Teilen erwähnten Verträgen in Zusammenhang stehen.

(2) Insbesondere gilt der III. Teil der Auftragsbedingungen für Verträge über einmalige Teilnahme an Verhandlungen, für Tätigkeiten als Organ im Insolvenzverfahren, für Verträge über einmaliges Einschreiten und über Bearbeitung der in Punkt 17 Abs 3 erwähnten Einzelfragen ohne Vorliegen eines Dauervertrages.

#### 25. Umfang und Ausführung des Auftrages

(1) Auf die Absätze 3 und 4 der Präambel wird verwiesen.

(2) Der Berufsberechtigte ist berechtigt und verpflichtet, die ihm erteilten Auskünfte und übergebenen Unterlagen des Auftraggebers, insbesondere Zahlenangaben, als richtig und vollständig anzusehen. Er hat im Finanzstrafverfahren die Rechte des Auftraggebers zu wahren.

(3) Der Berufsberechtigte ist ohne gesonderten schriftlichen Auftrag nicht verpflichtet, Unrichtigkeiten fest zu stellen. Stellt er allerdings Unrichtigkeiten fest, so hat er dies dem Auftraggeber bekannt zu geben.

#### 26. Mitwirkungspflicht des Auftraggebers

Der Auftraggeber hat dafür zu sorgen, dass dem Berufsberechtigten auch ohne dessen besondere Aufforderung alle notwendigen Auskünfte und Unterlagen rechtzeitig zur Verfügung stehen.

#### 27. Kündigung

Soweit nicht etwas Anderes schriftlich vereinbart oder gesetzlich zwingend vorgeschrieben ist, können die Vertragspartner den Vertrag jederzeit mit sofortiger Wirkung kündigen (§ 1020 ABGB).

#### 28. Honorar und Honoraranspruch

(1) Sofern nicht ausdrücklich Unentgeltlichkeit, aber auch nichts Anderes vereinbart ist, wird gemäß § 1004 und § 1152 ABGB eine angemessene Entlohnung geschuldet. Sofern nicht nachweislich eine andere Vereinbarung getroffen wurde sind Zahlungen des Auftraggebers immer auf die älteste Schuld anzurechnen. Der Honoraranspruch des Berufsberechtigten ergibt sich aus der zwischen ihm und seinem Auftraggeber getroffenen Vereinbarung. Im Übrigen gelten die unter Punkt 13. (Honorar) normierten Grundsätze.

(2) Im Falle der Kündigung ist der Honoraranspruch nach den bereits erbrachten Leistungen, sofern sie für den Auftraggeber verwertbar sind, zu aliquotieren.

(3) Auf die Anwendung des § 934 ABGB im Sinne des § 351 UBG, das ist die Anfechtung wegen Verkürzung über die Hälfte für Geschäfte unter Unternehmern, wird verzichtet.

#### 29. Sonstiges

Die Verweisungen des Punktes 23 auf Bestimmungen des I. Teiles der Auftragsbedingungen gelten sinngemäß.

### IV. TEIL

#### 30. Geltungsbereich

Die Auftragsbedingungen des IV. Teiles gelten ausschließlich für Verbrauchergeschäfte gemäß Konsumentenschutzgesetz (Bundesgesetz vom 8.3.1979/BGBI Nr.140 in der derzeit gültigen Fassung).

#### 31. Ergänzende Bestimmungen für Verbrauchergeschäfte

(1) Für Verträge zwischen Berufsberechtigten und Verbrauchern gelten die zwingenden Bestimmungen des Konsumentenschutzgesetzes.

(2) Der Berufsberechtigte haftet nur für vorsätzliche und grob fahrlässig verschuldete Verletzung der übernommenen Verpflichtungen.

(3) Anstelle der im Punkt 8 Abs 2 AAB normierten Begrenzung ist auch im Falle grober Fahrlässigkeit die Ersatzpflicht des Berufsberechtigten nicht begrenzt.

(4) Punkt 8 Abs 3 AAB (Geltendmachung der Schadenersatzansprüche innerhalb einer bestimmten Frist) gilt nicht.

(5) Rücktrittsrecht gemäß § 3 KSchG: Hat der Verbraucher seine Vertragserklärung nicht in den vom Berufsberechtigten dauernd benützten Kanzleiräumen abgegeben, so kann er von seinem Vertragsantrag oder vom Vertrag zurücktreten. Dieser Rücktritt kann bis zum Zustandekommen des Vertrages oder danach binnen einer Woche erklärt werden; die Frist beginnt mit der Ausfolgung einer Urkunde, die zumindest den Namen und die Anschrift des Berufsberechtigten sowie eine Belehrung über das Rücktrittsrecht enthält an den Verbraucher, frühestens jedoch mit dem Zustandekommen des Vertrages zu laufen. Das Rücktrittsrecht steht dem Verbraucher nicht zu,

1. wenn er selbst die geschäftliche Verbindung mit dem Berufsberechtigten oder dessen Beauftragten zwecks Schließung dieses Vertrages angebahnt hat,

2. wenn dem Zustandekommen des Vertrages keine Besprechungen zwischen den Beteiligten oder ihren Beauftragten vorangegangen sind oder

3. bei Verträgen, bei denen die beiderseitigen Leistungen sofort zu erbringen sind, wenn sie üblicherweise von Berufsberechtigten außerhalb ihrer Kanzleiräume geschlossen werden und das vereinbarte Entgelt € 15 nicht übersteigt. Der Rücktritt bedarf zu seiner Rechtswirksamkeit der Schriftform. Es genügt, wenn der Verbraucher ein Schriftstück, das seine Vertragserklärung oder die des Berufsberechtigten enthält, dem Berufsberechtigten mit einem Vermerk zurückstellt, der erkennen lässt, dass der Verbraucher das Zustandekommen oder die Aufrechterhaltung des Vertrages ablehnt. Es genügt, wenn die Erklärung innerhalb einer Woche abgesendet wird. Tritt der Verbraucher gemäß § 3 KSchG vom Vertrag zurück, so hat Zug um Zug

1. der Berufsberechtigte alle empfangenen Leistungen samt gesetzlichen Zinsen vom Empfangstag an zurückzuerstatten und den vom Verbraucher auf die Sache gemachten notwendigen und nützlichen Aufwand zu ersetzen,

2. der Verbraucher dem Berufsberechtigten den Wert der Leistungen zu vergüten, soweit sie ihm zum klaren und überwiegenden Vorteil gereichen. Gemäß § 4 Abs 3 KSchG bleiben Schadenersatzansprüche unberührt.

(6) Kostenvoranschläge gemäß § 5 KSchG Für die Erstellung eines Kostenvoranschlages im Sinn des § 1170a ABG durch den Berufsberechtigten hat der Verbraucher ein Entgelt nur dann zu zahlen, wenn er vorher auf diese Zahlungspflicht hingewiesen worden ist. Wird dem Vertrag ein Kostenvoranschlag des Berufsberechtigten zugrunde gelegt, so gilt dessen Richtigkeit als gewährleistet, wenn nicht das Gegenteil ausdrücklich erklärt ist.

(7) Mängelbeseitigung: Punkt 7 wird ergänzt Ist der Berufsberechtigte nach § 932 ABGB verpflichtet, seine Leistungen zu verbessern oder Fehlendes nachzutragen, so hat er diese Pflicht zu erfüllen, an dem Ort, an dem die Sache übergeben worden ist. Ist es für den Verbraucher tunlich, die Werke und Unterlagen vom Berufsberechtigten gesendet zu erhalten, so kann dieser diese Übersendung auf seine Gefahr und Kosten vornehmen.

(8) Gerichtsstand: Anstelle Punkt 15 Abs 3: Hat der Verbraucher im Inland seinen Wohnsitz oder seinen gewöhnlichen Aufenthalt oder ist er im Inland beschäftigt, so kann für eine Klage gegen ihn nach den §§ 88, 89, 93 Abs 2 und 104 Abs 1 JN nur die Zuständigkeit eines Gerichtes begründet werden, in dessen Sprengel der Wohnsitz, der gewöhnliche Aufenthalt oder der Ort der Beschäftigung liegt.

(9) Verträge über wiederkehrende Leistungen

(a) Verträge, durch die sich der Berufsberechtigte zu Werkleistungen und der Verbraucher zu wiederholten Geldzahlungen verpflichten und die für eine unbestimmte oder eine ein Jahr übersteigende Zeit geschlossen worden sind, kann der Verbraucher unter Einhaltung einer zweimonatigen Frist zum Ablauf des ersten Jahres, nachher zum Ablauf jeweils eines halben Jahres kündigen.

(b) Ist die Gesamtheit der Leistungen eine nach ihrer Art unteilbare Leistung, deren Umfang und Preis schon bei der Vertragsschließung bestimmt sind, so kann der erste Kündigungstermin bis zum Ablauf des

zweiten Jahres hinausgeschoben werden. In solchen Verträgen kann die Kündigungsfrist auf höchstens sechs Monate verlängert werden.

(c) Erfordert die Erfüllung eines bestimmten, in lit.a) genannten Vertrages erhebliche Aufwendungen des Berufsberechtigten und hat er dies dem Verbraucher spätestens bei der Vertragsschließung bekannt gegeben, so können den Umständen angemessene, von den in lit.a) und b) genannten abweichende Kündigungstermine und Kündigungsfristen vereinbart werden.

(d) Eine Kündigung des Verbrauchers, die nicht fristgerecht ausgesprochen worden ist, wird zum nächsten nach Ablauf der Kündigungsfrist liegenden Kündigungstermin wirksam.





| Seite | Inhalt   |
|-------|--|
| 1     | Deckblatt  |
| 3     | Kassenistabschluss - Gesamtabschluss   |
| 7     | Gesamtübersicht nach Gruppen OH  |
| 11    | Gesamtübersicht nach Gruppen AOH   |
| 15    | Gesamtübersicht nach Vorhaben  |
| 21    | Rechnungsquerschnitt   |
| 27    | Haushaltskonten OH   |
| 91    | Haushaltskonten Vorhaben (AOH)   |
| 119   | Voranschlagsunwirksame Gebarung  |
| 125   | Nachweis über Personalaufwand  |
| 131   | Nachweis über Ge. und Verbrauchsgüter  |
| 135   | Nachweis über sonst. Verw./Betriebsaufwand   |
| 145   | Dienstpostenplan   |
| 147   | Darlehensnachweis nach Kategorie   |
| 161   | Darlehensnachweis nach Bedeckung   |
| 165   | Darlehensnachweis nach Gläubiger   |
| 169   | Nachweis über Haftungen  |
| 173   | Leasing, Verwaltungssch., Wertpap./Beteilig., Vorbel., gegeb. Darl.; Marktbes. Betr. Anlagenn+Aktiva/Passiva |
| 187   | Nachweis der Rücklagen   |
| 189   | Zuschuss von/an Gebietskörperschaften  |
| 193   | Vergütung an Verwaltungszweige   |
| 197   | Nachweis der Ausgabenüberschreitungen  |
| 203   | Jahresabschluss Burg Gars GmbH   |
| 237   | Prüfung Jahresabschluss Burg Gars GmbH   |
| 243   | Jahresabschluss Garser Kommunal GmbH   |
| 265   | Prüfung Jahresabschluss Garser Kommunal GmbH   |