



Marktgemeinde Gars am Kamp

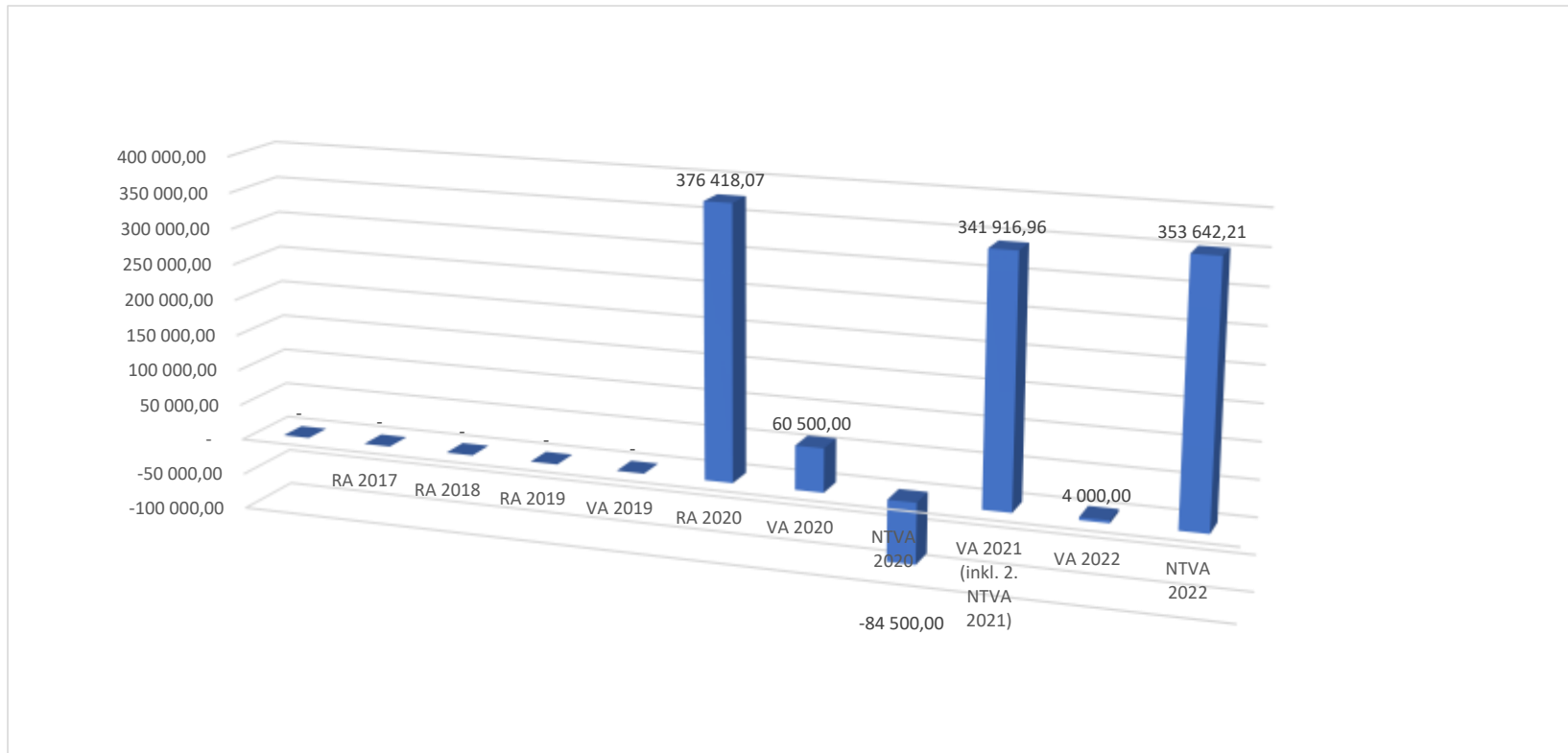
1. Nachtragsvoranschlag 2022

Vorbericht

Vorbericht

gemäß § 3 der NÖ Gemeindehaushaltsverordnung (NÖ GHVO)

Entwicklung des Haushaltspotentials



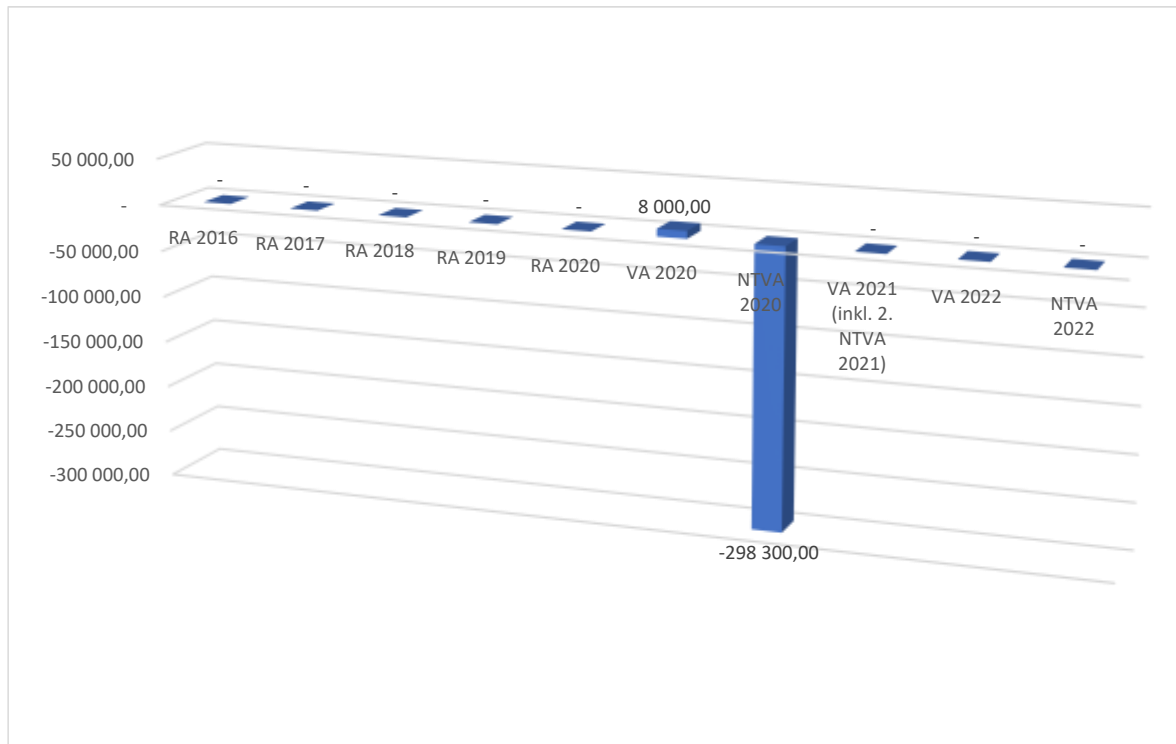
Erläuterung:

Das Haushaltspotential hat seine Grundlage in § 67 Z. 11 der NÖ Gemeindeordnung 1973 (NÖ GO 1973) und ist erstmals im Voranschlag 2020 auszuweisen. Die Angaben zu den Vorjahren entfallen daher.

Haushaltspotential: Differenz der wiederkehrenden Mittelaufbringungen abzüglich der wiederkehrenden Mittelverwendungen unter Berücksichtigung der entsprechenden Forderungen und Verbindlichkeiten.

Das Haushaltspotential ist eine wichtige Kenngröße und gibt die aktuelle Leistungsfähigkeit der Gemeinde wieder. Das schafft Vergleichbarkeit mit der bisherigen Rechtslage, aus der Überschüsse und Abgänge abzuleiten waren und dient der Transparenz. Wenn das Haushaltspotential innerhalb des Zeitraumes des mittelfristigen Finanzplanes laufend negativ ist, ist ein Haushaltskonsolidierungskonzept zu erstellen (§ 72b Abs. 1 Z. 2 NÖ GO 1973).

Entwicklung des Nettoergebnisses



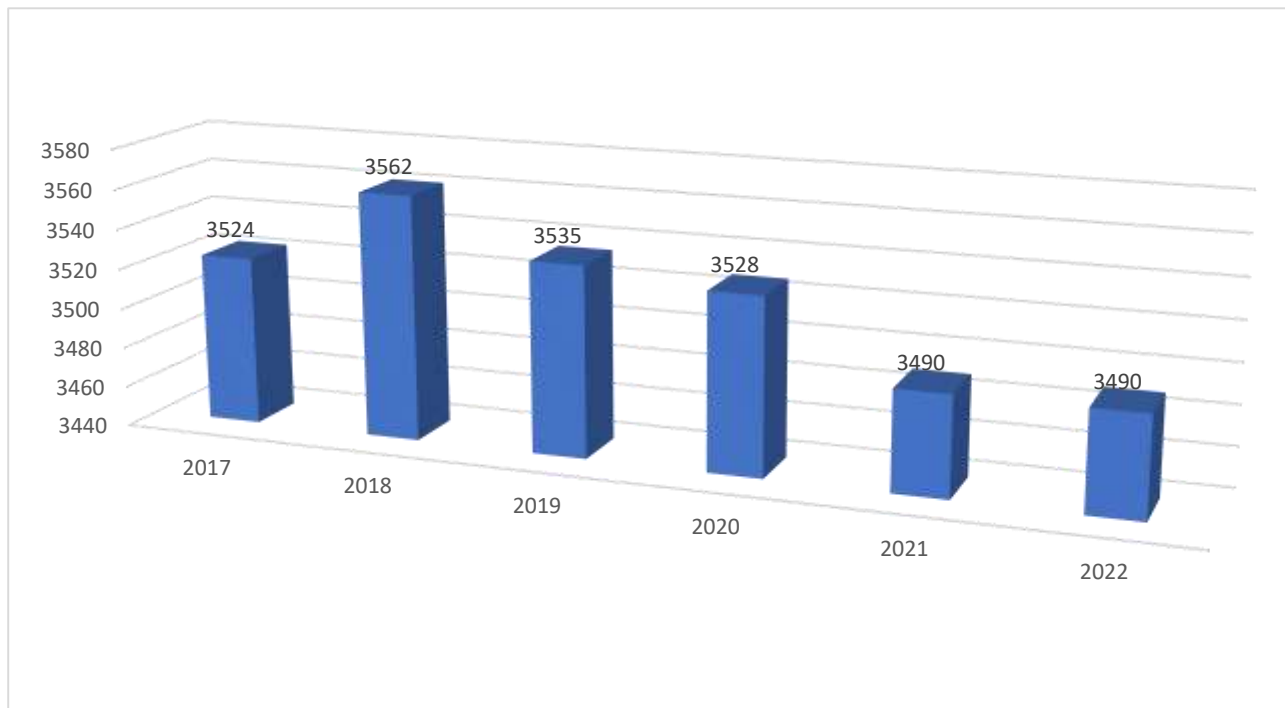
Erläuterung:

Beim Nettoergebnis handelt es sich um das Ergebnis des Ergebnisvoranschlags und ist erstmals für das Haushaltsjahr 2020 auszuweisen. Die Angaben zu den Vorjahren entfallen daher.

Ein positives Nettoergebnis bedeutet, dass die Erträge voraussichtlich ausreichend sein werden, die Aufwendungen für die kommunalen Leistungen (inklusive des Werteverzehrs des Anlagevermögens in Form der Abschreibungen) abzudecken.

Ein negatives Nettoergebnis heißt, dass dies nicht zur Gänze (in der Höhe des negativen Wertes) möglich ist. Durch die Entnahme aus der Haushaltsrücklage (50 % des Saldos der Eröffnungsbilanz) wird das Nettoergebnis mit 0 ausgegeben.

Entwicklung der Volkszahl gemäß § 10 Abs. 7 FAG 2017, BGBl. I Nr. 116/2016 in der Fassung BGBl. I Nr. 106/2018



Erläuterung:

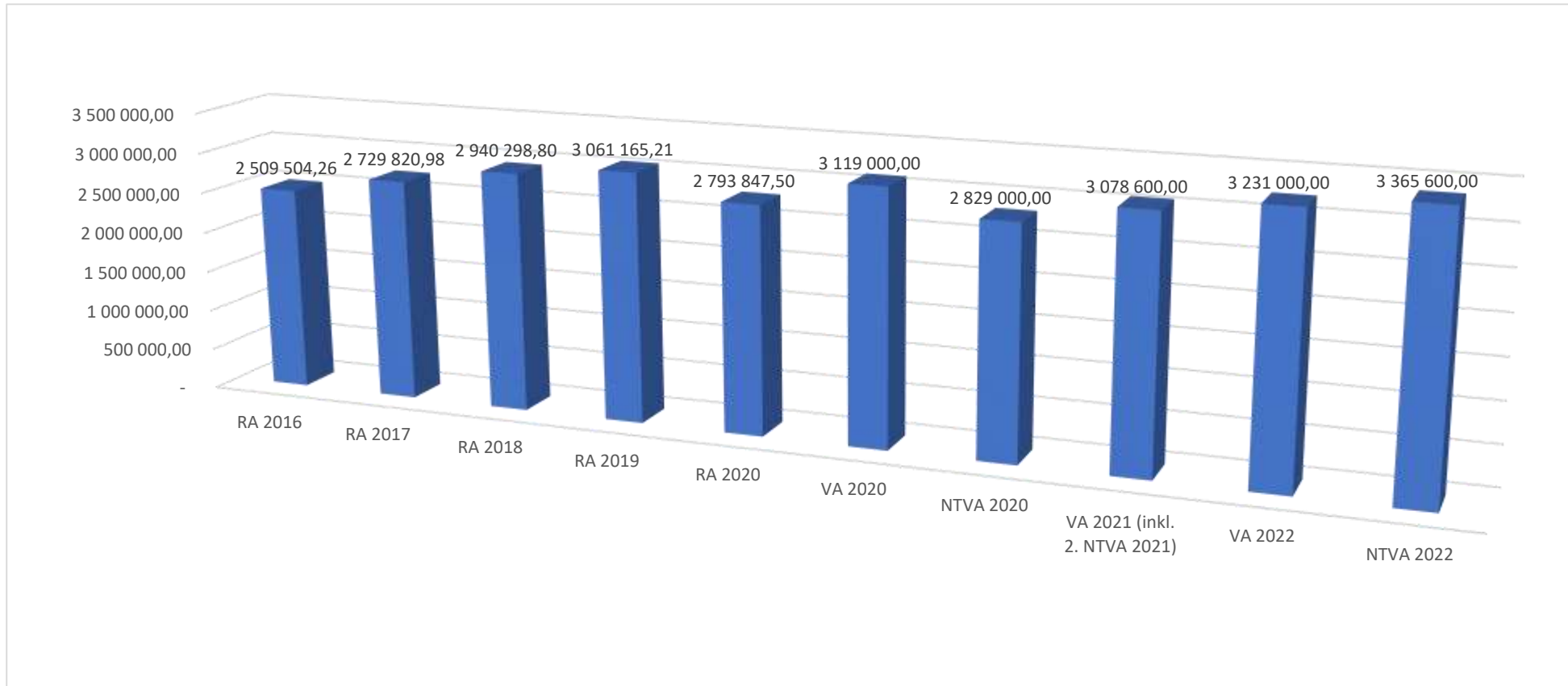
Die Volkszahl gemäß § 10 Abs. 7 FAG 2017 wird jährlich von der Bundesanstalt Statistik Austria zum Stichtag 31. Oktober festgestellt und wirkt mit dem Beginn des übernächsten Kalenderjahres. Sie dient für die Berechnung der Abgabenertragsanteile und darf nicht automatisch mit der Volkszahl für die Berechnung der Gemeinderatsmandate verwechselt werden.

Eine Erhöhung bzw. Verminderung der Volkszahl (jährlich) ist ein wesentlicher Indikator für die Berechnung der Abgabenertragsanteile.

Begründung durch die Gemeinde:

Gefördert wird unter anderem die Aufschließung von Bauplätzen für die Errichtung von Wohnhäusern, um attraktive nachhaltige Bedingungen für den zukünftigen Wohnbau in der Großgemeinde zu schaffen. Weitere orientierte Förderungsmaßnahmen zu Attraktivierung der Lebensbedingungen (Bildung, Kultur, Sport, Tourismus, Wirtschaft etc.) stellen eine konzertierte Grundlage für eine qualifizierte Zukunftsplanung dar.

Entwicklung der Abgabenertragsanteile



Erläuterung:

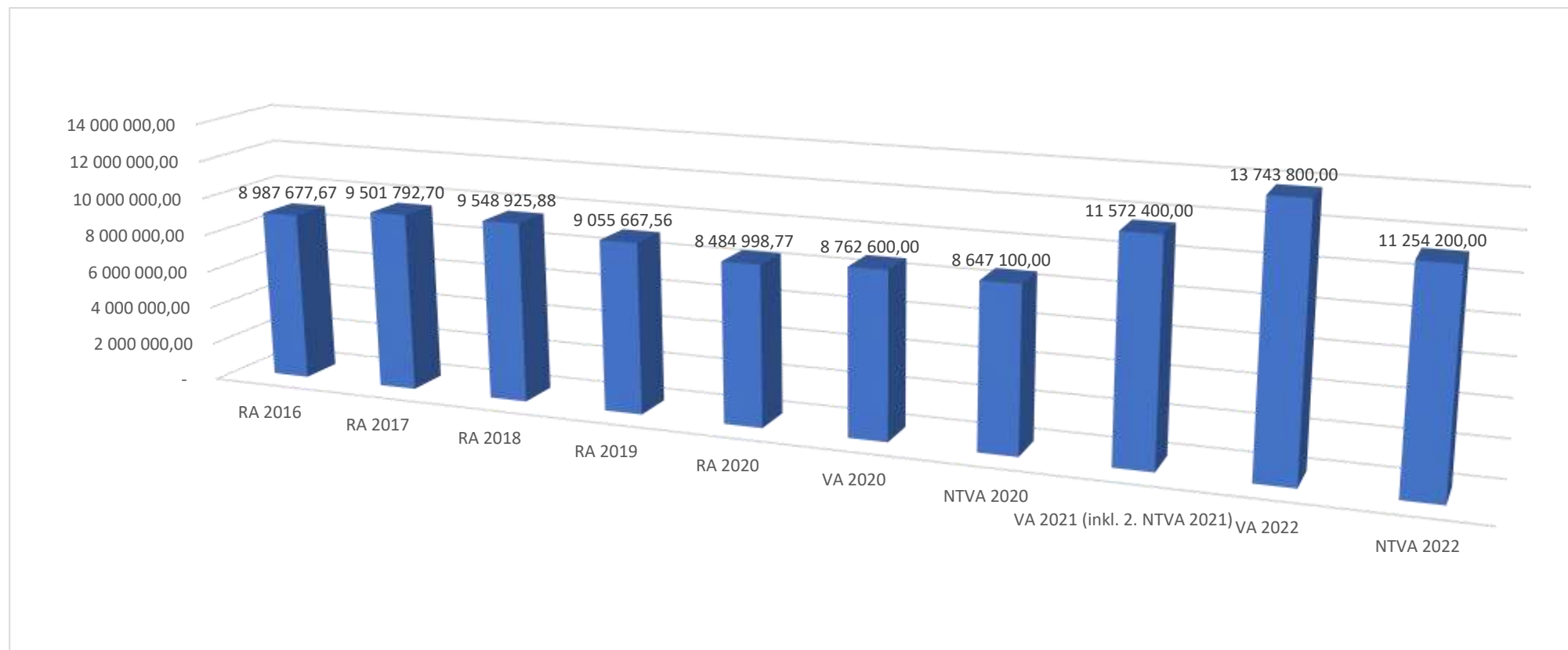
Die Gebietskörperschaften (Bund, Länder und Gemeinden) erhalten auf Basis des aktuellen Finanzausgleichs aus den gemeinschaftlichen Bundesabgaben (z.B. Umsatzsteuer, Körperschaftssteuer, Lohnsteuer, Versicherungssteuer, Mineralölsteuer, Normverbrauchsabgabe, Tabaksteuer udgl.) entsprechende Anteile. Im Bereich der Gemeinden spielen dabei die Volkszahl und der abgestufte Bevölkerungsschlüssel eine besondere Rolle. Die sogenannten „Abgabenertragsanteile“ bilden in den meisten Gemeinden die wichtigste Einnahmequelle.

Ein Steigen der Abgabenertragsanteile weist auch auf eine Erhöhung der Volkszahl hin. Die Zahlen in den Jahren 2020 – 2021 sind geprägt durch die Pandemie und den dadurch resultierenden Mindererträgen.

Entwicklung des Schuldenstandes

Erläuterung:

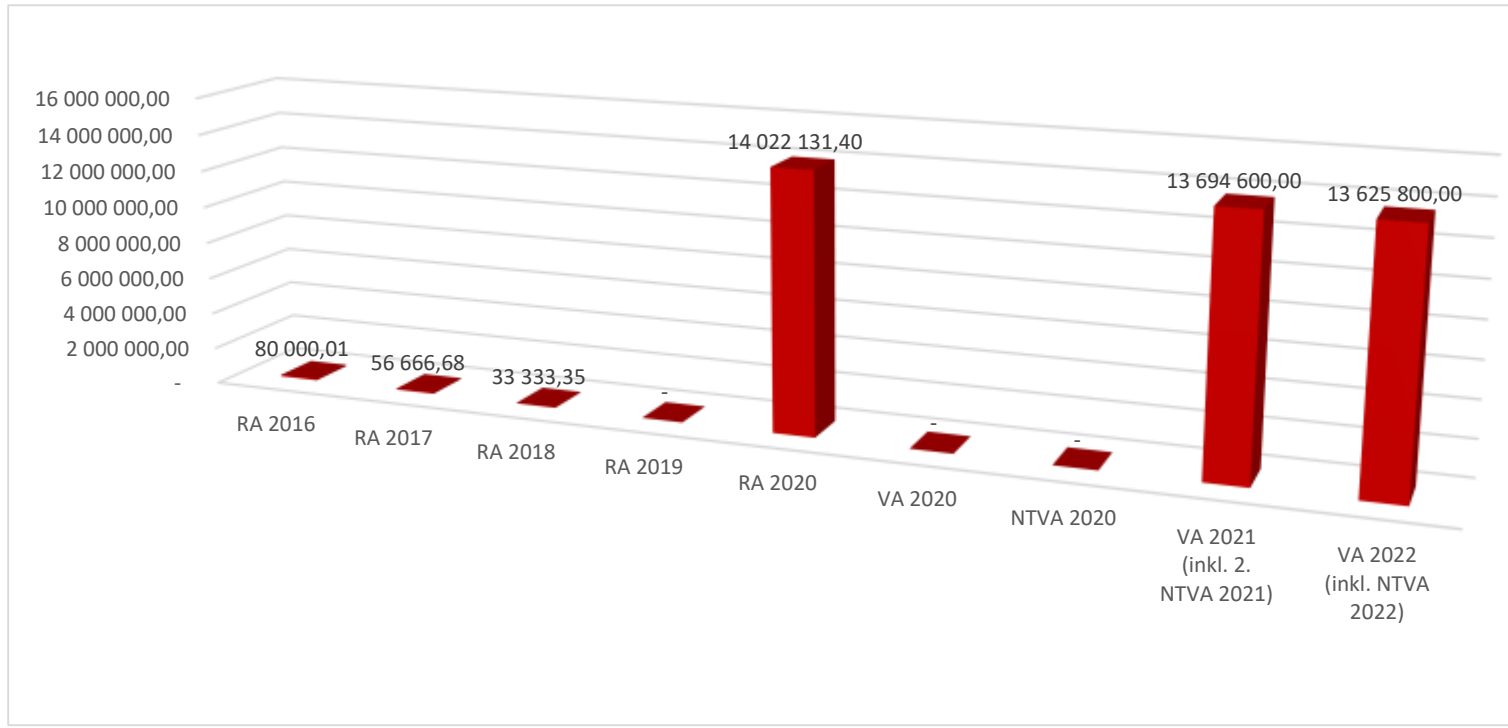
Die Entwicklung des Schuldenstandes zeigt auf, inwieweit der Schuldenstand über die Jahre erhöht oder reduziert wird.



Begründung durch die Gemeinde:

Die Erhöhung des Schuldenstandes im Rechnungsabschluss 2018 ist unter anderem auf den Ausbau der Wasserversorgungs- und Abwasserentsorgungsanlage in der Katastralgemeinde Wolfshof zurückzuführen. Im Jahr 2020 wurden aufgrund von COVID-19 Darlehensaufnahmen gestrichen. Durch eine positive Entwicklung der ökonomischen Gesamtsituation (u.a. gestiegene Erträge FAG) kann die Gemeinde vermehrt investieren (FF-Haus, ABA, Straßenbau etc.) und diese Investitionen teilweise mit Fremdmitteln bedecken, wodurch sich der Schuldenstand 2022 effektiv erhöht.

Entwicklung der Rücklagen mit und ohne Zahlungsmittelreserve



Erläuterung:

Die Entwicklung der Rücklagen zeigt an, inwieweit Rücklagen vorhanden sind und ob Rücklagen aufgebaut bzw. aufgebraucht werden.

Blauer Balken Rücklagen mit Zahlungsmittelreserve.

Roter Balken Rücklagen ohne Zahlungsmittelreserve.

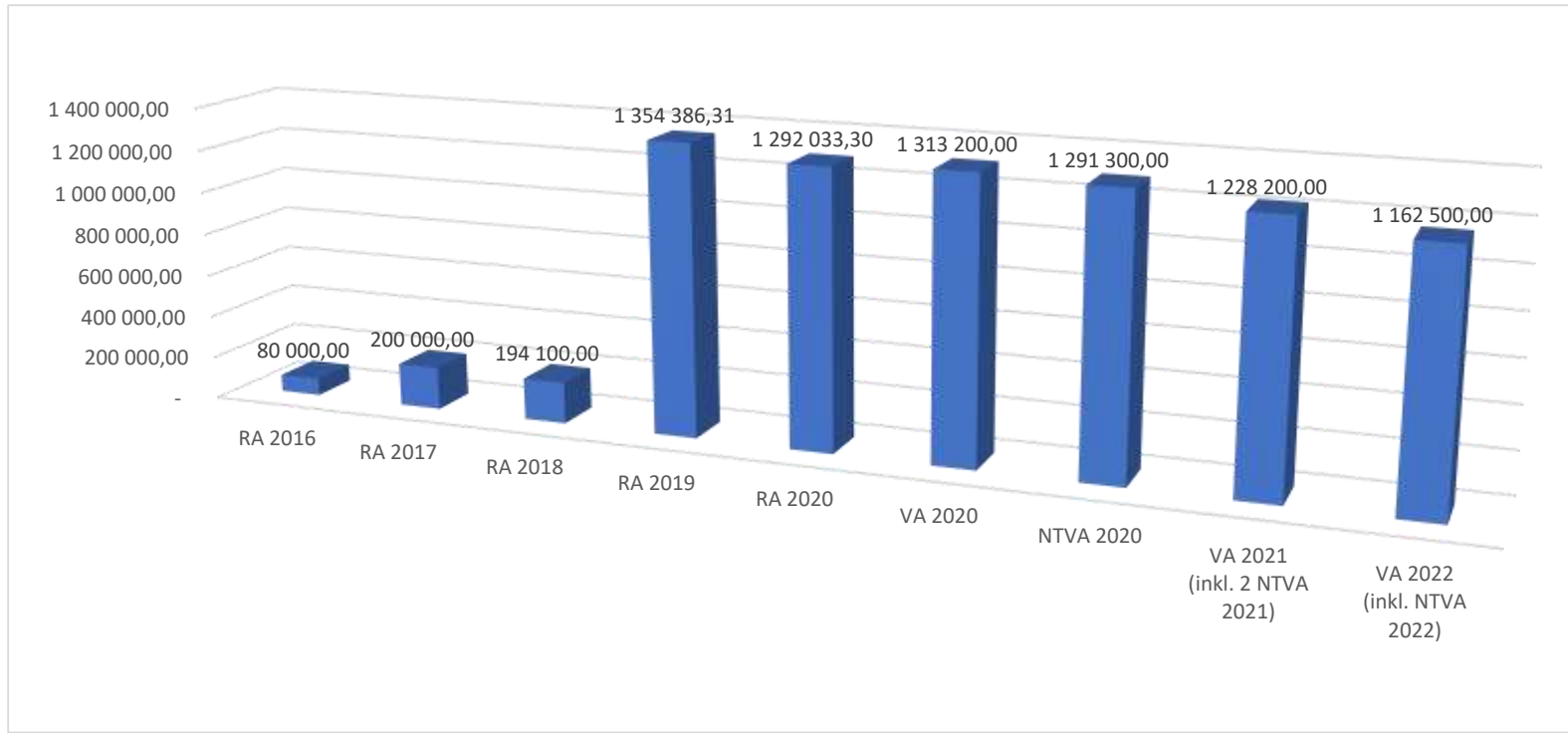
Begründung durch die Gemeinde:

Der Rücklagenstand entwickelt sich gemäß dem Zahlungsplan der zweckgebundenen Rücklage (Rechtsstreit Derivat – BAWAG). Eine Rücklage ohne Zahlungsmittelreserve wird erst seit Beschlussfassung der Eröffnungsbilanz und des Rechnungsabschlusses 2020 abgebildet. Diese wird zum Ausgleich des Ergebnishaushaltes (sofern negativ) verwendet.

Entwicklung der Leasingverpflichtungen

Es bestehen keine Leasingverpflichtungen.

Entwicklung der Haftungen



Erläuterung:

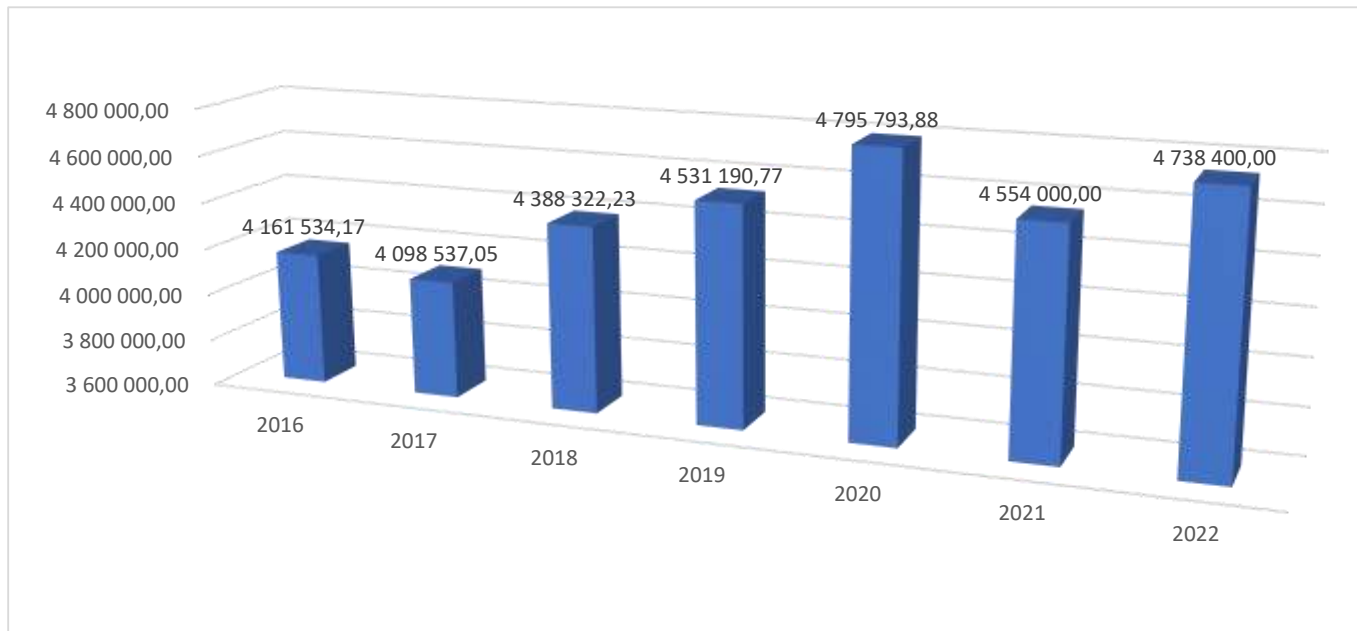
Eine Gemeinde darf Bürgschaften und sonstige Haftungen nur übernehmen, wenn hierfür ein besonderes Interesse der Gemeinde gegeben ist, der Schuldner nachweist, dass eine ordnungsgemäße Verzinsung und Tilgung gesichert ist, die Haftungen befristet sind, der Betrag, für den gehaftet wird, ziffernmäßig bestimmt ist und die Gemeinde den daraus folgenden Zahlungsverpflichtungen nachkommen kann (vgl. § 78 Abs. 1 NÖ Gemeindeordnung 1973).

Begründung durch die Gemeinde:

Bürgschaftsvertrag Burg Gars GmbH (AT63 2022 1072 0706 5694 ursprünglich € 459.391,64) ab 2019, vorher entsprechend dem Balkendiagramm.

Bürgschaftsvertrag Garser Kommunal GmbH (AT20 2022 1072 0707 2385 ursprünglich € 950.000,00) ab 2019.

Entwicklung der Finanzkraft für die Umlagenberechnung



Erläuterung:

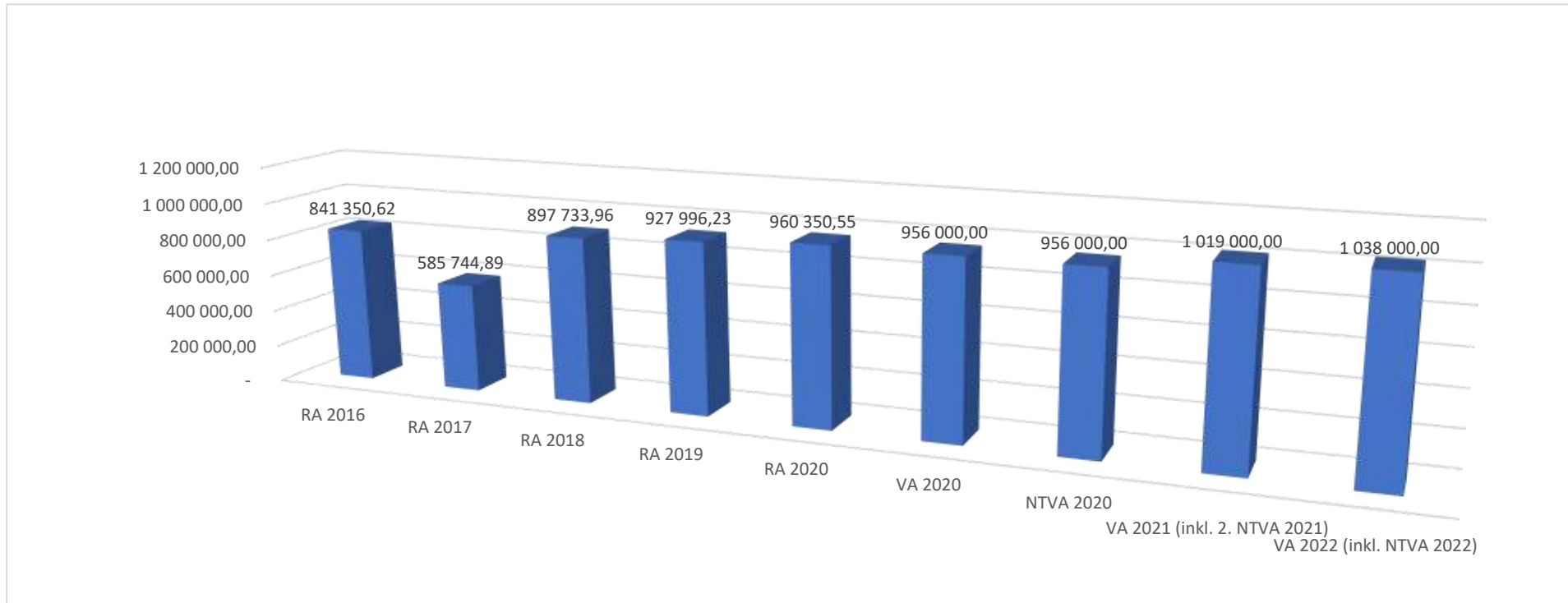
Die Finanzkraft einer Gemeinde wird aus den

- Erträgen der ausschließlichen Gemeindeabgaben ohne die Gebühren für die Benützung von Gemeindeeinrichtungen und -anlagen und ohne die Interessentenbeiträge von Grundstückseigentümern und Anrainern und
- Ertragsanteilen an den gemeinschaftlichen Bundesabgaben ohne Spielbankenabgabe

ermittelt.

Basis für die Ermittlung der Finanzkraft sind die tatsächlichen Beträge aufgrund der Rechnungsabschlüsse. Die Darstellung der Entwicklung der Finanzkraft für die Umlagenberechnung hat insbesondere auf die Beitragsleistung der Gemeinden zum NÖ Krankenanstaltensprengel (NÖKAS) und zur Sozialumlage Auswirkungen. Eine Erhöhung oder Reduktion/Verminderung der Finanzkraft wirkt sich unmittelbar auf die Beitragsleistung aus.

Entwicklung der NÖKAS-Umlage



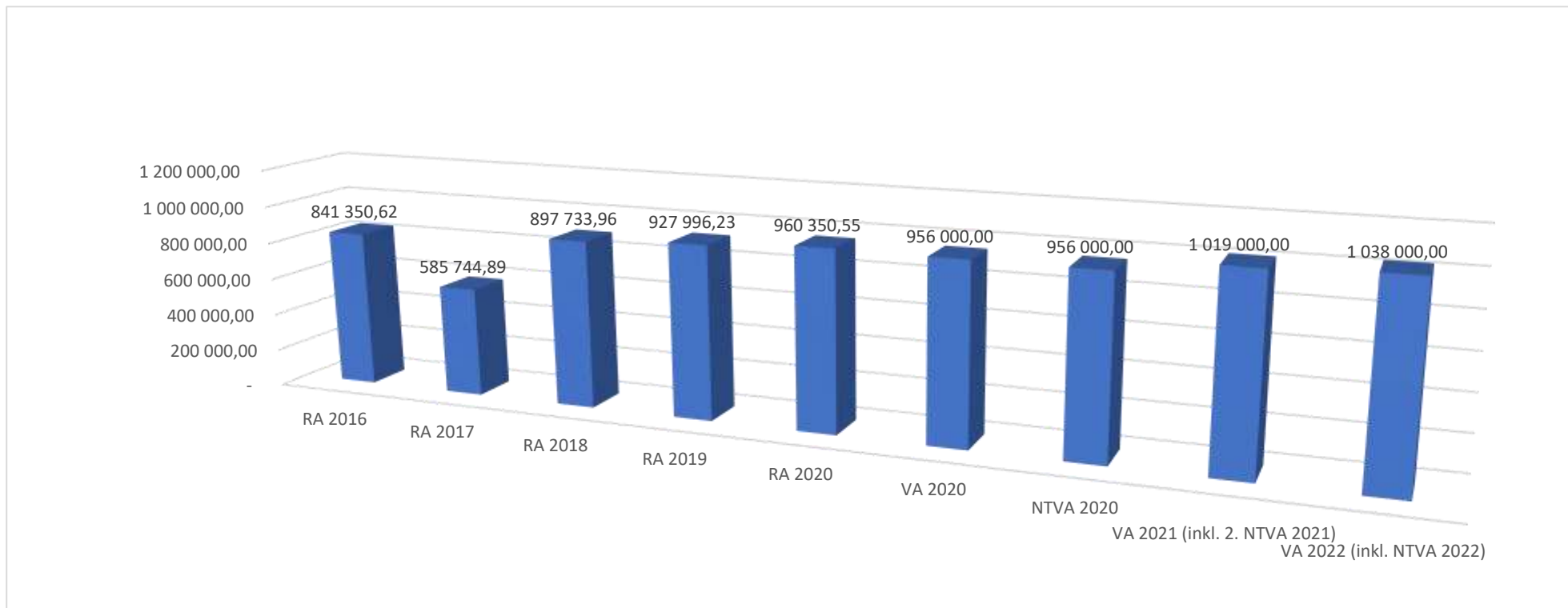
Erläuterung:

Das Landesgebiet ist Beitragsbezirk und Krankenanstaltensprengel für alle öffentlichen Krankenanstalten in Niederösterreich. Beitragsbezirk und Krankenanstaltensprengel sind ein Gemeindeverband. Dem Gemeindeverband gehören alle Gemeinden Niederösterreichs an. Der Gemeindeverband ist juristische Person, er hat seinen Sitz am Sitz der Landesregierung und trägt die Bezeichnung "NÖ Krankenanstaltensprengel" (§ 61 Abs. 1 NÖ Krankenanstaltengesetz - NÖ KAG).

Die Gemeinden haben an den NÖ Krankenanstaltensprengel monatliche Beiträge zu leisten. Berechnungsgrundlage bilden dabei die Volkszahl und die Finanzkraft der Gemeinden. Steigerungen bei der Volkszahl und bei der Finanzkraft führen daher zu höheren Beitragsleistungen bei den Gemeinden.

Diese monatlichen Beiträge werden von den der Gemeinde gebührenden monatlichen Vorschüssen auf die Ertragsanteile an den gemeinschaftlichen Bundesabgaben einbehalten.

Entwicklung der Sozialhilfeumlage



Erläuterung:

Die Gemeinden haben jährlich einen Beitrag zu den vom Land zu tragenden Kosten der Sozialhilfe, die nicht durch Kostenbeitrags- und Ersatzleistungen oder durch sonstige für Zwecke der Sozialhilfe bestimmte Zuschüsse gedeckt sind, in der Höhe von 50 % an das Land zu entrichten (§ 44 NÖ Sozialhilfe-Ausführungsgesetz – NÖ SAG).

Die Leistungen für die Sozialhilfe-Umlage werden von der Landesregierung auf die einzelnen Gemeinden nach ihrer Finanzkraft (Finanzkraft für die Umlagenberechnung) aufgeteilt.

Diese monatlichen Beiträge werden von den der Gemeinde gebührenden monatlichen Vorschüssen auf die Ertragsanteile an den gemeinschaftlichen Bundesabgaben einbehalten.

1. NVA Ergebnishaushalt Gesamt 1. und 2. Ebene (Anlage 1a)
- interne Vergütungen enthalten

1. Nachtragsvoranschlag 2022

Marktgemeinde Gars am Kamp

NVA Ergebnishaushalt Gesamt 1. und 2. Ebene (Anlage 1a) - interne Vergütungen enthalten

MVAG	Mittelverwendungs- und aufbringungsgruppen (1. und 2. Ebene)	VA 2022 inkl. NVA	VA 2022	1. NVA
211	Erträge aus der operativen Verwaltungstätigkeit	8 615 700,00	7 981 100,00	634 600,00
2111	Erträge aus eigenen Abgaben	1 783 400,00	1 778 400,00	5 000,00
2112	Erträge aus Ertragsanteilen	3 365 600,00	3 231 000,00	134 600,00
2113	Erträge aus Gebühren	1 489 000,00	1 489 000,00	0,00
2114	Erträge aus Leistungen	1 108 800,00	1 108 300,00	500,00
2115	Erträge aus Besitz und wirtschaftlicher Tätigkeit	41 400,00	41 400,00	0,00
2116	Erträge aus Veräußerung und sonstige Erträge	773 400,00	278 900,00	494 500,00
2117	Nicht finanzierungswirksame operative Erträge	54 100,00	54 100,00	0,00
212	Erträge aus Transfers	786 900,00	716 200,00	70 700,00
2121	Transferertrag von Trägern des öffentlichen Rechts	605 700,00	535 000,00	70 700,00
2122	Transferertrag von Beteiligungen	0,00	0,00	0,00
2123	Transferertrag von Unternehmen (mit Finanzunternehmen)	100,00	100,00	0,00
2124	Transferertrag von Haushalten und Organisationen ohne Erwerbscharakter	4 500,00	4 500,00	0,00
2125	Transferertrag vom Ausland	0,00	0,00	0,00
2126	Investitions- und Tilgungszuschüsse zwischen Unternehmungen und Betrieben der Gebietskörperschaft und der Gebietskörperschaft	0,00	0,00	0,00
2127	Nicht finanzierungswirksamer Transferertrag	176 600,00	176 600,00	0,00
213	Finanzerträge	3 600,00	3 600,00	0,00
2131	Erträge aus Zinsen	3 600,00	3 600,00	0,00
2132	Erträge aus Zinsen aus derivativen Finanzinstrumenten ohne Grundgeschäft	0,00	0,00	0,00
2133	Erträge aus Gewinnentnahmen von marktbestimmten Betrieben	0,00	0,00	0,00
2134	Sonstige Finanzerträge	0,00	0,00	0,00
2135	Erträge aus Dividenden/Gewinnausschüttungen	0,00	0,00	0,00
2136	Sonstige nicht finanzierungswirksame Finanzerträge	0,00	0,00	0,00
21	Summe Erträge	9 406 200,00	8 700 900,00	705 300,00
221	Personalaufwand	1 989 000,00	1 987 400,00	1 600,00
2211	Personalaufwand (Bezüge, Nebengeb., Mehrleistungen)	1 548 200,00	1 546 400,00	1 800,00
2212	Gesetzlicher und freiwilliger Sozialaufwand	412 300,00	412 500,00	-200,00
2213	Sonstiger Personalaufwand	0,00	0,00	0,00
2214	Nicht finanzierungswirksamer Personalaufwand	28 500,00	28 500,00	0,00
222	Sachaufwand (ohne Transferaufwand)	4 941 700,00	4 304 900,00	636 800,00
2221	Gebrauchs- und Verbrauchsgüter, Handelswaren	267 300,00	237 500,00	29 800,00
2222	Verwaltungs- und Betriebsaufwand	385 000,00	345 700,00	39 300,00
2223	Leasing- und Mietaufwand	209 800,00	209 000,00	800,00
2224	Instandhaltung	504 500,00	460 500,00	44 000,00
2225	Sonstiger Sachaufwand	2 051 400,00	1 567 700,00	483 700,00
2226	Nicht finanzierungswirksamer Sachaufwand	1 523 700,00	1 484 500,00	39 200,00

1. Nachtragsvoranschlag 2022

NVA Ergebnishaushalt Gesamt 1. und 2. Ebene (Anlage 1a) - interne Vergütungen enthalten

Marktgemeinde Gars am Kamp

MVAG	Mittelverwendungs- und aufbringungsgruppen (1. und 2. Ebene)	VA 2022 inkl. NVA	VA 2022	1. NVA
223	Transferaufwand (laufende Transfers und Kapitaltransfers)	2 448 700,00	2 395 900,00	52 800,00
2231	Transferaufwand an Träger des öffentlichen Rechts	2 220 800,00	2 175 800,00	45 000,00
2232	Transferaufwand an Beteiligungen	0,00	0,00	0,00
2233	Transferaufwand an Unternehmen (mit Finanzunternehmen)	63 400,00	63 400,00	0,00
2234	Transferaufwand an Haushalte und Organisationen ohne Erwerbscharakter	164 500,00	156 700,00	7 800,00
2235	Transferaufwand an das Ausland	0,00	0,00	0,00
2236	Investitions- und Tilgungszuschüsse zwischen Unternehmungen und Betrieben der Gebietskörperschaft und der Gebietskörperschaft	0,00	0,00	0,00
2237	Nicht finanzierungswirksamer Transferaufwand	0,00	0,00	0,00
224	Finanzaufwand	95 600,00	115 500,00	-19 900,00
2241	Zinsen aus Finanzschulden, Finanzierungsleasing, Forderungskauf und derivativen Finanzinstrumenten mit Grundgeschäft	90 100,00	110 000,00	-19 900,00
2242	Zinsen und sonstige Aufwendungen aus derivativen Finanzinstrumenten ohne Grundgeschäft	0,00	0,00	0,00
2243	Gewinnentnahmen von Unternehmungen und marktbestimmten Betrieben der Gebietskörperschaft (innerhalb der Gebietskörperschaft)	0,00	0,00	0,00
2244	Sonstiger Finanzaufwand	5 500,00	5 500,00	0,00
2245	Nicht finanzierungswirksamer Finanzaufwand	0,00	0,00	0,00
22	Summe Aufwendungen	9 475 000,00	8 803 700,00	671 300,00
SA0	Saldo (0) Nettoergebnis (21 - 22)	-68 800,00	-102 800,00	34 000,00
230	Entnahmen von Haushaltsrücklagen	68 800,00	102 800,00	-34 000,00
2301	Entnahmen von Haushaltsrücklagen	68 800,00	102 800,00	-34 000,00
240	Zuweisung an Haushaltsrücklagen	0,00	0,00	0,00
2401	Zuweisung an Haushaltsrücklagen	0,00	0,00	0,00
23	Summe Haushaltsrücklagen	68 800,00	102 800,00	-34 000,00
SA00	Nettoergebnis nach Zuweisung und Entnahmen von Haushaltsrücklagen (Saldo 0 +/- SU23)	0,00	0,00	0,00

1. NVA Finanzierungshaushalt Gesamt 1. und 2. Ebene
(Anlage 1b) - interne Vergütungen enthalten

1. Nachtragsvoranschlag 2022

Marktgemeinde Gars am Kamp

NVA Finanzierungshaushalt Gesamt 1. und 2. Ebene (Anlage 1b) - interne Vergütungen enthalten

MVAG	Mittelverwendungs- und aufbringungsgruppen (1. und 2. Ebene)	VA 2022 inkl. NVA	VA 2022	1. NVA
311	Einzahlungen aus der operativen Verwaltungstätigkeit	8 544 600,00	7 925 000,00	619 600,00
3111	Einzahlungen aus eigenen Abgaben	1 783 400,00	1 778 400,00	5 000,00
3112	Einzahlungen aus Ertragsanteilen	3 365 600,00	3 231 000,00	134 600,00
3113	Einzahlungen aus Gebühren	1 489 000,00	1 489 000,00	0,00
3114	Einzahlungen aus Leistungen	1 108 800,00	1 108 300,00	500,00
3115	Einzahlungen aus Besitz und wirtschaftlicher Tätigkeit	41 400,00	41 400,00	0,00
3116	Einzahlungen aus Veräußerung von geringwertigen Wirtschaftsgütern (GWG) und sonstige Einzahlungen	756 400,00	276 900,00	479 500,00
312	Einzahlungen aus Transfers (ohne Kapitaltransfers)	610 300,00	539 600,00	70 700,00
3121	Transferzahlungen von Trägern des öffentlichen Rechts	605 700,00	535 000,00	70 700,00
3122	Transferzahlungen von Beteiligungen	0,00	0,00	0,00
3123	Transferzahlungen von Unternehmen (inkl. Finanzunternehmen)	100,00	100,00	0,00
3124	Transferzahlungen von Haushalte und Organisationen ohne Erwerbscharakter	4 500,00	4 500,00	0,00
3125	Transferzahlungen vom Ausland	0,00	0,00	0,00
3126	Investitions- und Tilgungszuschüsse zwischen Unternehmungen und Betrieben der Gebietskörperschaft und der Gebietskörperschaft	0,00	0,00	0,00
313	Einzahlungen aus Finanzerträgen	3 600,00	3 600,00	0,00
3131	Einzahlungen aus Zinserträgen	3 600,00	3 600,00	0,00
3133	Einzahlungen aus Gewinnentnahmen von marktbestimmten Betrieben	0,00	0,00	0,00
3134	Sonstige Einzahlungen aus Finanzerträgen	0,00	0,00	0,00
3135	Einzahlungen aus Dividenden/Gewinnausschüttungen	0,00	0,00	0,00
31	Summe Einzahlungen operative Gebarung	9 158 500,00	8 468 200,00	690 300,00
321	Auszahlungen aus Personalaufwand	1 960 500,00	1 958 900,00	1 600,00
3211	Auszahlungen für Personalaufwand Bezüge, Nebengebühren, und Mehrleistungsvergütungen)	1 548 200,00	1 546 400,00	1 800,00
3212	Auszahlungen für gesetzliche und freiwillige Sozialaufwendungen	412 300,00	412 500,00	-200,00
3213	Auszahlungen aus sonstigem Personalaufwand	0,00	0,00	0,00
322	Auszahlungen aus Sachaufwand (ohne Transferaufwand)	3 418 000,00	2 820 400,00	597 600,00
3221	Auszahlungen für Gebrauchs- und Verbrauchsgüter, Handelswaren	267 300,00	237 500,00	29 800,00
3222	Auszahlungen für Verwaltungs- und Betriebsaufwand	385 000,00	345 700,00	39 300,00
3223	Auszahlungen für Leasing- und Mietaufwand	209 800,00	209 000,00	800,00
3224	Auszahlungen für Instandhaltung	504 500,00	460 500,00	44 000,00
3225	Sonstige Auszahlungen aus Sachaufwand	2 051 400,00	1 567 700,00	483 700,00
323	Auszahlungen aus Transfers (ohne Kapitaltransfers)	2 263 400,00	2 280 600,00	-17 200,00
3231	Transferzahlungen an Träger des öffentlichen Rechts	2 130 800,00	2 155 800,00	-25 000,00
3232	Transferzahlungen an Beteiligungen	0,00	0,00	0,00
3233	Transferzahlungen an Unternehmen (inkl. Finanzunternehmen)	40 100,00	40 100,00	0,00
3234	Transferzahlungen an Haushalte und Organisationen ohne Erwerbscharakter	92 500,00	84 700,00	7 800,00

1. Nachtragsvoranschlag 2022

NVA Finanzierungshaushalt Gesamt 1. und 2. Ebene (Anlage 1b) - interne Vergütungen enthalten

Marktgemeinde Gars am Kamp

MVAG	Mittelverwendungs- und aufbringungsgruppen (1. und 2. Ebene)	VA 2022 inkl. NVA	VA 2022	1. NVA
3235	Transferzahlungen an das Ausland	0,00	0,00	0,00
3236	Investitions- und Tilgungszuschüsse zwischen Unternehmungen und Betrieben der Gebietskörperschaft und der Gebietskörperschaft	0,00	0,00	0,00
324	Auszahlungen aus Finanzaufwand	95 600,00	115 500,00	-19 900,00
3241	Auszahlungen für Zinsaufwand, für Finanzierungsleasing, für Forderungskauf, für Finanzschulden und derivative Finanzinstrumente m	90 100,00	110 000,00	-19 900,00
3242	Auszahlungen für Zinsen aus derivativen Finanzinstrumenten ohne Grundgeschäft	0,00	0,00	0,00
3243	Auszahlung aus Gewinnentnahmen von marktbestimmten Betrieben	0,00	0,00	0,00
3244	Sonstige Auszahlungen aus Finanzaufwendungen	5 500,00	5 500,00	0,00
32	Summe Auszahlungen operative Gebarung	7 737 500,00	7 175 400,00	562 100,00
SA1	Saldo (1) Geldfluss aus der Operativen Gebarung (31 – 32)	1 421 000,00	1 292 800,00	128 200,00
331	Einzahlungen aus der Investitionstätigkeit	17 000,00	2 000,00	15 000,00
3311	Einzahlungen aus der Veräußerung von immateriellem Vermögen	0,00	0,00	0,00
3312	Einzahlungen aus der Veräußerung von Grundstücken und Grundstückeinrichtungen	17 000,00	2 000,00	15 000,00
3313	Einzahlungen aus der Veräußerung von Gebäuden und Bauten	0,00	0,00	0,00
3314	Einzahlungen aus der Veräußerung von technischen Anlagen, Fahrzeuge und Maschinen	0,00	0,00	0,00
3315	Einzahlungen aus der Veräußerung von Amts-, Betriebs- und Geschäftsausstattung	0,00	0,00	0,00
3316	Einzahlungen aus der Veräußerung von Kulturgütern	0,00	0,00	0,00
3317	Einzahlungen aus der Veräußerung von Beteiligungen	0,00	0,00	0,00
332	Einzahlungen aus der Rückzahlung von Darlehen sowie gewährten Vorschüssen	1 200,00	1 200,00	0,00
3321	Einzahlungen aus Darlehen an Träger des öffentlichen Rechts	0,00	0,00	0,00
3322	Einzahlungen aus Darlehen an Beteiligungen	0,00	0,00	0,00
3323	Einzahlungen aus Darlehen an Unternehmen und Haushalte	0,00	0,00	0,00
3325	Einzahlungen aus Vorschüssen und Anzahlungen	1 200,00	1 200,00	0,00
333	Einzahlungen aus Kapitaltransfers	1 715 700,00	1 673 200,00	42 500,00
3331	Kapitaltransferzahlungen von Trägern des öffentlichen Rechts	1 647 700,00	1 605 200,00	42 500,00
3332	Kapitaltransferzahlungen von Beteiligungen	0,00	0,00	0,00
3333	Kapitaltransferzahlungen von Unternehmen	0,00	0,00	0,00
3334	Kapitaltransferzahlungen von Haushalten und Organisationen ohne Erwerbscharakter	68 000,00	68 000,00	0,00
3335	Kapitaltransferzahlungen vom Ausland	0,00	0,00	0,00
33	Summe Einzahlungen investive Gebarung	1 733 900,00	1 676 400,00	57 500,00
341	Auszahlungen aus der Investitionstätigkeit	6 182 200,00	7 824 800,00	-1 642 600,00
3411	Auszahlungen für den Erwerb von immateriellem Vermögen	15 500,00	15 500,00	0,00
3412	Auszahlungen für den Erwerb von Grundstücken und Grundstückseinrichtungen	1 176 500,00	3 135 800,00	-1 959 300,00
3413	Auszahlungen für den Erwerb von Gebäuden und Bauten	4 794 700,00	4 490 000,00	304 700,00
3414	Auszahlungen für den Erwerb von technischen Anlagen, Fahrzeuge und Maschinen	0,00	0,00	0,00

1. Nachtragsvoranschlag 2022

NVA Finanzierungshaushalt Gesamt 1. und 2. Ebene (Anlage 1b) - interne Vergütungen enthalten

Marktgemeinde Gars am Kamp

MVAG	Mittelverwendungs- und aufbringungsgruppen (1. und 2. Ebene)	VA 2022 inkl. NVA	VA 2022	1. NVA
3415	Auszahlungen für den Erwerb von Amts-, Betriebs- und Geschäftsausstattung	195 500,00	183 500,00	12 000,00
3416	Auszahlungen für den Erwerb von Kulturgütern	0,00	0,00	0,00
3417	Auszahlungen für den Erwerb von Beteiligungen	0,00	0,00	0,00
342	Auszahlungen von gewährten Darlehen sowie gewährten Vorschüssen	0,00	0,00	0,00
3421	Auszahlung von Darlehen an Träger des öffentlichen Rechts	0,00	0,00	0,00
3422	Auszahlung von Darlehen an Beteiligungen	0,00	0,00	0,00
3423	Auszahlung von Darlehen an Unternehmen und Haushalte	0,00	0,00	0,00
3425	Auszahlungen von Vorschüssen und Anzahlungen	0,00	0,00	0,00
343	Auszahlungen aus Kapitaltransfers	185 300,00	115 300,00	70 000,00
3431	Kapitaltransferzahlungen an Träger des öffentlichen Rechts	90 000,00	20 000,00	70 000,00
3432	Kapitaltransferzahlungen an Beteiligungen	0,00	0,00	0,00
3433	Kapitaltransferzahlungen an Unternehmen (Finanzunternehmen)	23 300,00	23 300,00	0,00
3434	Kapitaltransferzahlungen an Haushalte und Organisationen ohne Erwerbscharakter	72 000,00	72 000,00	0,00
3435	Kapitaltransferzahlungen an das Ausland	0,00	0,00	0,00
34	Summe Auszahlungen investive Gebarung	6 367 500,00	7 940 100,00	-1 572 600,00
SA2	Saldo (2) Geldfluss aus der Investiven Gebarung (33 – 34)	-4 633 600,00	-6 263 700,00	1 630 100,00
SA3	Saldo (3) Nettofinanzierungssaldo (Saldo 1 + Saldo 2)	-3 212 600,00	-4 970 900,00	1 758 300,00
351	Einzahlungen aus der Aufnahme von Finanzschulden	3 180 000,00	5 680 000,00	-2 500 000,00
3511	Einzahlungen aus empfangenen Darlehen von öffentlichen Körperschaften und Rechtsträgern	0,00	0,00	0,00
3512	Einzahlungen aus empfangenen Darlehen von Beteiligungen	0,00	0,00	0,00
3513	Einzahlungen aus empfangenen Darlehen von Unternehmen und privaten Haushalten	0,00	0,00	0,00
3514	Einzahlungen aus Finanzschulden (Finanzunternehmen)	3 180 000,00	5 680 000,00	-2 500 000,00
353	Einzahlungen infolge eines Kapitaltausch bei derivativen Finanzinstrumenten mit Grundgeschäft	0,00	0,00	0,00
3530	Einzahlungen infolge eines Kapitaltausch bei derivativen Finanzinstrumenten mit Grundgeschäft	0,00	0,00	0,00
355	Einzahlungen aus dem Abgang von Finanzinstrumenten	0,00	0,00	0,00
3550	Einzahlungen aus dem Abgang von Finanzinstrumenten	0,00	0,00	0,00
35	Summe Einzahlungen aus der Finanzierungstätigkeit	3 180 000,00	5 680 000,00	-2 500 000,00
361	Auszahlungen aus der Tilgung von Finanzschulden	696 700,00	709 100,00	-12 400,00
3611	Auszahlungen aus empfangenen Darlehen von öffentlichen Körperschaften und Rechtsträgern	27 400,00	27 400,00	0,00
3612	Auszahlungen aus empfangenen Darlehen von Beteiligungen	0,00	0,00	0,00
3613	Auszahlungen aus empfangenen Darlehen von Unternehmen und privaten Haushalten	0,00	0,00	0,00
3614	Auszahlungen aus Finanzschulden	669 300,00	681 700,00	-12 400,00

1. Nachtragsvoranschlag 2022**NVA Finanzierungshaushalt Gesamt 1. und 2. Ebene (Anlage 1b) - interne Vergütungen enthalten**

Marktgemeinde Gars am Kamp

MVAG	Mittelverwendungs- und aufbringungsgruppen (1. und 2. Ebene)	VA 2022 inkl. NVA	VA 2022	1. NVA
3615	Auszahlung aus der Rückzahlung von Leasingverbindlichkeiten	0,00	0,00	0,00
363	Auszahlungen infolge eines Kapitaltausch bei derivativen Finanzinstrumenten mit Grundgeschäft	0,00	0,00	0,00
3630	Auszahlungen infolge eines Kapitaltausch bei derivativen Finanzinstrumenten mit Grundgeschäft	0,00	0,00	0,00
365	Auszahlungen für den Erwerb von Finanzinstrumenten	0,00	0,00	0,00
3650	Auszahlungen für den Erwerb von Finanzinstrumenten	0,00	0,00	0,00
36	Summe Auszahlungen aus der Finanzierungstätigkeit	696 700,00	709 100,00	-12 400,00
SA4	Saldo (4) Geldfluss aus der Finanzierungstätigkeit (35 – 36)	2 483 300,00	4 970 900,00	-2 487 600,00
SA5	Saldo (5) Geldfluss aus der voranschlagswirksamen Gebarung (Saldo 3 + Saldo 4)	-729 300,00	0,00	-729 300,00

1. NVA Ergebnishaushalt Bereichsbudget 1. und 2. Ebene
(Anlage 1a)

Vertretungskörper und allgemeine Verwaltung (Gruppe 0)

MVAG	Mittelverwendungs- und -aufbringungsgruppen (1. und 2. Ebene)	VA 2022 inkl. NVA	VA 2022	1. NVA
211	Erträge aus der operativen Verwaltungstätigkeit	421 500,00	421 500,00	0,00
2111	Erträge aus eigenen Abgaben	0,00	0,00	0,00
2112	Erträge aus Ertragsanteilen	0,00	0,00	0,00
2113	Erträge aus Gebühren	0,00	0,00	0,00
2114	Erträge aus Leistungen	379 500,00	379 500,00	0,00
2115	Erträge aus Besitz und wirtschaftlicher Tätigkeit	4 500,00	4 500,00	0,00
2116	Erträge aus Veräußerung und sonstige Erträge	500,00	500,00	0,00
2117	Nicht finanzierungswirksame operative Erträge	37 000,00	37 000,00	0,00
212	Erträge aus Transfers	12 400,00	8 400,00	4 000,00
2121	Transferertrag von Trägern des öffentlichen Rechts	11 000,00	7 000,00	4 000,00
2122	Transferertrag von Beteiligungen	0,00	0,00	0,00
2123	Transferertrag von Unternehmen (mit Finanzunternehmen)	0,00	0,00	0,00
2124	Transferertrag von Haushalten und Organisationen ohne Erwerbscharakter	0,00	0,00	0,00
2125	Transferertrag vom Ausland	0,00	0,00	0,00
2126	Investitions- und Tilgungszuschüsse zwischen Unternehmungen und Betrieben der Gebietskörperschaft und der Gebietskörperschaft	0,00	0,00	0,00
2127	Nicht finanzierungswirksamer Transferertrag	1 400,00	1 400,00	0,00
213	Finanzerträge	0,00	0,00	0,00
2131	Erträge aus Zinsen	0,00	0,00	0,00
2132	Erträge aus Zinsen aus derivativen Finanzinstrumenten ohne Grundgeschäft	0,00	0,00	0,00
2133	Erträge aus Gewinnentnahmen von marktbestimmten Betrieben	0,00	0,00	0,00
2134	Sonstige Finanzerträge	0,00	0,00	0,00
2135	Erträge aus Dividenden/Gewinnausschüttungen	0,00	0,00	0,00
2136	Sonstige nicht finanzierungswirksame Finanzerträge	0,00	0,00	0,00
21	Summe Erträge	433 900,00	429 900,00	4 000,00
221	Personalaufwand	606 500,00	586 500,00	20 000,00
2211	Personalaufwand (Bezüge, Nebengeb., Mehrleistungen)	478 000,00	462 000,00	16 000,00
2212	Gesetzlicher und freiwilliger Sozialaufwand	121 100,00	117 100,00	4 000,00
2213	Sonstiger Personalaufwand	0,00	0,00	0,00
2214	Nicht finanzierungswirksamer Personalaufwand	7 400,00	7 400,00	0,00
222	Sachaufwand (ohne Transferaufwand)	418 700,00	417 700,00	1 000,00
2221	Gebrauchs- und Verbrauchsgüter, Handelswaren	28 100,00	28 100,00	0,00
2222	Verwaltungs- und Betriebsaufwand	32 400,00	32 400,00	0,00

1. Nachtragsvoranschlag 2022

NVA Ergebnishaushalt Bereichsbudget 1. und 2. Ebene (Anlage 1a)

Marktgemeinde Gars am Kamp

Vertretungskörper und allgemeine Verwaltung (Gruppe 0)

MVAG	Mittelverwendungs- und -aufbringungsgruppen (1. und 2. Ebene)	VA 2022 inkl. NVA	VA 2022	1. NVA
2223	Leasing- und Mietaufwand	47 000,00	47 000,00	0,00
2224	Instandhaltung	9 200,00	8 700,00	500,00
2225	Sonstiger Sachaufwand	242 800,00	242 300,00	500,00
2226	Nicht finanzierungswirksamer Sachaufwand	59 200,00	59 200,00	0,00
223	Transferaufwand (laufende Transfers und Kapitaltransfers)	28 600,00	28 600,00	0,00
2231	Transferaufwand an Träger des öffentlichen Rechts	5 600,00	5 600,00	0,00
2232	Transferaufwand an Beteiligungen	0,00	0,00	0,00
2233	Transferaufwand an Unternehmen (mit Finanzunternehmen)	0,00	0,00	0,00
2234	Transferaufwand an Haushalte und Organisationen ohne Erwerbscharakter	23 000,00	23 000,00	0,00
2235	Transferaufwand an das Ausland	0,00	0,00	0,00
2236	Investitions- und Tilgungszuschüsse zwischen Unternehmungen und Betrieben der Gebietskörperschaft und der Gebietskörperschaft	0,00	0,00	0,00
2237	Nicht finanzierungswirksamer Transferaufwand	0,00	0,00	0,00
224	Finanzaufwand	0,00	0,00	0,00
2241	Zinsen aus Finanzschulden, Finanzierungsleasing, Forderungskauf und derivativen Finanzinstrumenten mit Grundgeschäft	0,00	0,00	0,00
2242	Zinsen und sonstige Aufwendungen aus derivativen Finanzinstrumenten ohne Grundgeschäft	0,00	0,00	0,00
2243	Gewinnentnahmen von Unternehmungen und marktbestimmten Betrieben der Gebietskörperschaft (innerhalb der Gebietskörperschaft)	0,00	0,00	0,00
2244	Sonstiger Finanzaufwand	0,00	0,00	0,00
2245	Nicht finanzierungswirksamer Finanzaufwand	0,00	0,00	0,00
22	Summe Aufwendungen	1 053 800,00	1 032 800,00	21 000,00
SA0	Saldo (0) Nettoergebnis (21 - 22)	-619 900,00	-602 900,00	-17 000,00
230	Entnahmen von Haushaltsrücklagen	0,00	0,00	0,00
2301	Entnahmen von Haushaltsrücklagen	0,00	0,00	0,00
240	Zuweisung an Haushaltsrücklagen	0,00	0,00	0,00
2401	Zuweisung an Haushaltsrücklagen	0,00	0,00	0,00
23	Summe Haushaltsrücklagen	0,00	0,00	0,00
SA00	Nettoergebnis nach Zuweisung und Entnahmen von Haushaltsrücklagen (Saldo 0 +/- SU23)	-619 900,00	-602 900,00	-17 000,00

Öffentliche Ordnung und Sicherheit (Gruppe 1)

MVAG	Mittelverwendungs- und -aufbringungsgruppen (1. und 2. Ebene)	VA 2022 inkl. NVA	VA 2022	1. NVA
211	Erträge aus der operativen Verwaltungstätigkeit	33 600,00	33 600,00	0,00
2111	Erträge aus eigenen Abgaben	0,00	0,00	0,00
2112	Erträge aus Ertragsanteilen	0,00	0,00	0,00
2113	Erträge aus Gebühren	0,00	0,00	0,00
2114	Erträge aus Leistungen	33 500,00	33 500,00	0,00
2115	Erträge aus Besitz und wirtschaftlicher Tätigkeit	0,00	0,00	0,00
2116	Erträge aus Veräußerung und sonstige Erträge	100,00	100,00	0,00
2117	Nicht finanzierungswirksame operative Erträge	0,00	0,00	0,00
212	Erträge aus Transfers	364 000,00	352 500,00	11 500,00
2121	Transferertrag von Trägern des öffentlichen Rechts	364 000,00	352 500,00	11 500,00
2122	Transferertrag von Beteiligungen	0,00	0,00	0,00
2123	Transferertrag von Unternehmen (mit Finanzunternehmen)	0,00	0,00	0,00
2124	Transferertrag von Haushalten und Organisationen ohne Erwerbscharakter	0,00	0,00	0,00
2125	Transferertrag vom Ausland	0,00	0,00	0,00
2126	Investitions- und Tilgungszuschüsse zwischen Unternehmungen und Betrieben der Gebietskörperschaft und der Gebietskörperschaft	0,00	0,00	0,00
2127	Nicht finanzierungswirksamer Transferertrag	0,00	0,00	0,00
213	Finanzerträge	0,00	0,00	0,00
2131	Erträge aus Zinsen	0,00	0,00	0,00
2132	Erträge aus Zinsen aus derivativen Finanzinstrumenten ohne Grundgeschäft	0,00	0,00	0,00
2133	Erträge aus Gewinnentnahmen von marktbestimmten Betrieben	0,00	0,00	0,00
2134	Sonstige Finanzerträge	0,00	0,00	0,00
2135	Erträge aus Dividenden/Gewinnausschüttungen	0,00	0,00	0,00
2136	Sonstige nicht finanzierungswirksame Finanzerträge	0,00	0,00	0,00
21	Summe Erträge	397 600,00	386 100,00	11 500,00
221	Personalaufwand	0,00	0,00	0,00
2211	Personalaufwand (Bezüge, Nebengeb., Mehrleistungen)	0,00	0,00	0,00
2212	Gesetzlicher und freiwilliger Sozialaufwand	0,00	0,00	0,00
2213	Sonstiger Personalaufwand	0,00	0,00	0,00
2214	Nicht finanzierungswirksamer Personalaufwand	0,00	0,00	0,00
222	Sachaufwand (ohne Transferaufwand)	243 800,00	225 800,00	18 000,00
2221	Gebrauchs- und Verbrauchsgüter, Handelswaren	12 000,00	4 000,00	8 000,00
2222	Verwaltungs- und Betriebsaufwand	60 000,00	60 000,00	0,00

1. Nachtragsvoranschlag 2022

NVA Ergebnishaushalt Bereichsbudget 1. und 2. Ebene (Anlage 1a)

Marktgemeinde Gars am Kamp

Öffentliche Ordnung und Sicherheit (Gruppe 1)

MVAG	Mittelverwendungs- und -aufbringungsgruppen (1. und 2. Ebene)	VA 2022 inkl. NVA	VA 2022	1. NVA
2223	Leasing- und Mietaufwand	70 000,00	70 000,00	0,00
2224	Instandhaltung	47 000,00	37 000,00	10 000,00
2225	Sonstiger Sachaufwand	29 300,00	29 300,00	0,00
2226	Nicht finanzierungswirksamer Sachaufwand	25 500,00	25 500,00	0,00
223	Transferaufwand (laufende Transfers und Kapitaltransfers)	116 500,00	46 500,00	70 000,00
2231	Transferaufwand an Träger des öffentlichen Rechts	114 000,00	44 000,00	70 000,00
2232	Transferaufwand an Beteiligungen	0,00	0,00	0,00
2233	Transferaufwand an Unternehmen (mit Finanzunternehmen)	0,00	0,00	0,00
2234	Transferaufwand an Haushalte und Organisationen ohne Erwerbscharakter	2 500,00	2 500,00	0,00
2235	Transferaufwand an das Ausland	0,00	0,00	0,00
2236	Investitions- und Tilgungszuschüsse zwischen Unternehmungen und Betrieben der Gebietskörperschaft und der Gebietskörperschaft	0,00	0,00	0,00
2237	Nicht finanzierungswirksamer Transferaufwand	0,00	0,00	0,00
224	Finanzaufwand	26 100,00	25 900,00	200,00
2241	Zinsen aus Finanzschulden, Finanzierungsleasing, Forderungskauf und derivativen Finanzinstrumenten mit Grundgeschäft	26 100,00	25 900,00	200,00
2242	Zinsen und sonstige Aufwendungen aus derivativen Finanzinstrumenten ohne Grundgeschäft	0,00	0,00	0,00
2243	Gewinnentnahmen von Unternehmungen und marktbestimmten Betrieben der Gebietskörperschaft (innerhalb der Gebietskörperschaft)	0,00	0,00	0,00
2244	Sonstiger Finanzaufwand	0,00	0,00	0,00
2245	Nicht finanzierungswirksamer Finanzaufwand	0,00	0,00	0,00
22	Summe Aufwendungen	386 400,00	298 200,00	88 200,00
SA0	Saldo (0) Nettoergebnis (21 - 22)	11 200,00	87 900,00	-76 700,00
230	Entnahmen von Haushaltsrücklagen	0,00	0,00	0,00
2301	Entnahmen von Haushaltsrücklagen	0,00	0,00	0,00
240	Zuweisung an Haushaltsrücklagen	0,00	0,00	0,00
2401	Zuweisung an Haushaltsrücklagen	0,00	0,00	0,00
23	Summe Haushaltsrücklagen	0,00	0,00	0,00
SA00	Nettoergebnis nach Zuweisung und Entnahmen von Haushaltsrücklagen (Saldo 0 +/- SU23)	11 200,00	87 900,00	-76 700,00

Unterricht, Erziehung, Sport und Wissenschaft (Gruppe 2)

MVAG	Mittelverwendungs- und -aufbringungsgruppen (1. und 2. Ebene)	VA 2022 inkl. NVA	VA 2022	1. NVA
211	Erträge aus der operativen Verwaltungstätigkeit	227 400,00	227 400,00	0,00
2111	Erträge aus eigenen Abgaben	0,00	0,00	0,00
2112	Erträge aus Ertragsanteilen	0,00	0,00	0,00
2113	Erträge aus Gebühren	0,00	0,00	0,00
2114	Erträge aus Leistungen	26 400,00	26 400,00	0,00
2115	Erträge aus Besitz und wirtschaftlicher Tätigkeit	8 300,00	8 300,00	0,00
2116	Erträge aus Veräußerung und sonstige Erträge	179 100,00	179 100,00	0,00
2117	Nicht finanzierungswirksame operative Erträge	13 600,00	13 600,00	0,00
212	Erträge aus Transfers	51 500,00	51 500,00	0,00
2121	Transferertrag von Trägern des öffentlichen Rechts	34 600,00	34 600,00	0,00
2122	Transferertrag von Beteiligungen	0,00	0,00	0,00
2123	Transferertrag von Unternehmen (mit Finanzunternehmen)	0,00	0,00	0,00
2124	Transferertrag von Haushalten und Organisationen ohne Erwerbscharakter	0,00	0,00	0,00
2125	Transferertrag vom Ausland	0,00	0,00	0,00
2126	Investitions- und Tilgungszuschüsse zwischen Unternehmungen und Betrieben der Gebietskörperschaft und der Gebietskörperschaft	0,00	0,00	0,00
2127	Nicht finanzierungswirksamer Transferertrag	16 900,00	16 900,00	0,00
213	Finanzerträge	0,00	0,00	0,00
2131	Erträge aus Zinsen	0,00	0,00	0,00
2132	Erträge aus Zinsen aus derivativen Finanzinstrumenten ohne Grundgeschäft	0,00	0,00	0,00
2133	Erträge aus Gewinnentnahmen von marktbestimmten Betrieben	0,00	0,00	0,00
2134	Sonstige Finanzerträge	0,00	0,00	0,00
2135	Erträge aus Dividenden/Gewinnausschüttungen	0,00	0,00	0,00
2136	Sonstige nicht finanzierungswirksame Finanzerträge	0,00	0,00	0,00
21	Summe Erträge	278 900,00	278 900,00	0,00
221	Personalaufwand	532 400,00	524 600,00	7 800,00
2211	Personalaufwand (Bezüge, Nebengeb., Mehrleistungen)	403 000,00	397 000,00	6 000,00
2212	Gesetzlicher und freiwilliger Sozialaufwand	120 300,00	118 500,00	1 800,00
2213	Sonstiger Personalaufwand	0,00	0,00	0,00
2214	Nicht finanzierungswirksamer Personalaufwand	9 100,00	9 100,00	0,00
222	Sachaufwand (ohne Transferaufwand)	494 700,00	466 700,00	28 000,00
2221	Gebrauchs- und Verbrauchsgüter, Handelswaren	84 700,00	84 700,00	0,00
2222	Verwaltungs- und Betriebsaufwand	46 900,00	45 900,00	1 000,00

1. Nachtragsvoranschlag 2022

NVA Ergebnishaushalt Bereichsbudget 1. und 2. Ebene (Anlage 1a)

Marktgemeinde Gars am Kamp

Unterricht, Erziehung, Sport und Wissenschaft (Gruppe 2)

MVAG	Mittelverwendungs- und -aufbringungsgruppen (1. und 2. Ebene)	VA 2022 inkl. NVA	VA 2022	1. NVA
2223	Leasing- und Mietaufwand	30 400,00	29 600,00	800,00
2224	Instandhaltung	42 000,00	19 000,00	23 000,00
2225	Sonstiger Sachaufwand	173 500,00	173 300,00	200,00
2226	Nicht finanzierungswirksamer Sachaufwand	117 200,00	114 200,00	3 000,00
223	Transferaufwand (laufende Transfers und Kapitaltransfers)	289 800,00	301 500,00	-11 700,00
2231	Transferaufwand an Träger des öffentlichen Rechts	213 600,00	226 800,00	-13 200,00
2232	Transferaufwand an Beteiligungen	0,00	0,00	0,00
2233	Transferaufwand an Unternehmen (mit Finanzunternehmen)	0,00	0,00	0,00
2234	Transferaufwand an Haushalte und Organisationen ohne Erwerbscharakter	76 200,00	74 700,00	1 500,00
2235	Transferaufwand an das Ausland	0,00	0,00	0,00
2236	Investitions- und Tilgungszuschüsse zwischen Unternehmungen und Betrieben der Gebietskörperschaft und der Gebietskörperschaft	0,00	0,00	0,00
2237	Nicht finanzierungswirksamer Transferaufwand	0,00	0,00	0,00
224	Finanzaufwand	11 400,00	11 400,00	0,00
2241	Zinsen aus Finanzschulden, Finanzierungsleasing, Forderungskauf und derivativen Finanzinstrumenten mit Grundgeschäft	11 400,00	11 400,00	0,00
2242	Zinsen und sonstige Aufwendungen aus derivativen Finanzinstrumenten ohne Grundgeschäft	0,00	0,00	0,00
2243	Gewinnentnahmen von Unternehmungen und marktbestimmten Betrieben der Gebietskörperschaft (innerhalb der Gebietskörperschaft)	0,00	0,00	0,00
2244	Sonstiger Finanzaufwand	0,00	0,00	0,00
2245	Nicht finanzierungswirksamer Finanzaufwand	0,00	0,00	0,00
22	Summe Aufwendungen	1 328 300,00	1 304 200,00	24 100,00
SA0	Saldo (0) Nettoergebnis (21 - 22)	-1 049 400,00	-1 025 300,00	-24 100,00
230	Entnahmen von Haushaltsrücklagen	0,00	0,00	0,00
2301	Entnahmen von Haushaltsrücklagen	0,00	0,00	0,00
240	Zuweisung an Haushaltsrücklagen	0,00	0,00	0,00
2401	Zuweisung an Haushaltsrücklagen	0,00	0,00	0,00
23	Summe Haushaltsrücklagen	0,00	0,00	0,00
SA00	Nettoergebnis nach Zuweisung und Entnahmen von Haushaltsrücklagen (Saldo 0 +/- SU23)	-1 049 400,00	-1 025 300,00	-24 100,00

1. Nachtragsvoranschlag 2022

NVA Ergebnishaushalt Bereichsbudget 1. und 2. Ebene (Anlage 1a)

Marktgemeinde Gars am Kamp

Kunst, Kultur und Kultus (Gruppe 3)

MVAG	Mittelverwendungs- und -aufbringungsgruppen (1. und 2. Ebene)	VA 2022 inkl. NVA	VA 2022	1. NVA
211	Erträge aus der operativen Verwaltungstätigkeit	2 500,00	2 500,00	0,00
2111	Erträge aus eigenen Abgaben	0,00	0,00	0,00
2112	Erträge aus Ertragsanteilen	0,00	0,00	0,00
2113	Erträge aus Gebühren	0,00	0,00	0,00
2114	Erträge aus Leistungen	2 500,00	2 500,00	0,00
2115	Erträge aus Besitz und wirtschaftlicher Tätigkeit	0,00	0,00	0,00
2116	Erträge aus Veräußerung und sonstige Erträge	0,00	0,00	0,00
2117	Nicht finanzierungswirksame operative Erträge	0,00	0,00	0,00
212	Erträge aus Transfers	4 000,00	4 000,00	0,00
2121	Transferertrag von Trägern des öffentlichen Rechts	4 000,00	4 000,00	0,00
2122	Transferertrag von Beteiligungen	0,00	0,00	0,00
2123	Transferertrag von Unternehmen (mit Finanzunternehmen)	0,00	0,00	0,00
2124	Transferertrag von Haushalten und Organisationen ohne Erwerbscharakter	0,00	0,00	0,00
2125	Transferertrag vom Ausland	0,00	0,00	0,00
2126	Investitions- und Tilgungszuschüsse zwischen Unternehmungen und Betrieben der Gebietskörperschaft und der Gebietskörperschaft	0,00	0,00	0,00
2127	Nicht finanzierungswirksamer Transferertrag	0,00	0,00	0,00
213	Finanzerträge	0,00	0,00	0,00
2131	Erträge aus Zinsen	0,00	0,00	0,00
2132	Erträge aus Zinsen aus derivativen Finanzinstrumenten ohne Grundgeschäft	0,00	0,00	0,00
2133	Erträge aus Gewinnentnahmen von marktbestimmten Betrieben	0,00	0,00	0,00
2134	Sonstige Finanzerträge	0,00	0,00	0,00
2135	Erträge aus Dividenden/Gewinnausschüttungen	0,00	0,00	0,00
2136	Sonstige nicht finanzierungswirksame Finanzerträge	0,00	0,00	0,00
21	Summe Erträge	6 500,00	6 500,00	0,00
221	Personalaufwand	0,00	0,00	0,00
2211	Personalaufwand (Bezüge, Nebengeb., Mehrleistungen)	0,00	0,00	0,00
2212	Gesetzlicher und freiwilliger Sozialaufwand	0,00	0,00	0,00
2213	Sonstiger Personalaufwand	0,00	0,00	0,00
2214	Nicht finanzierungswirksamer Personalaufwand	0,00	0,00	0,00
222	Sachaufwand (ohne Transferaufwand)	242 000,00	211 000,00	31 000,00
2221	Gebrauchs- und Verbrauchsgüter, Handelswaren	28 600,00	27 600,00	1 000,00
2222	Verwaltungs- und Betriebsaufwand	6 600,00	6 600,00	0,00

1. Nachtragsvoranschlag 2022

NVA Ergebnishaushalt Bereichsbudget 1. und 2. Ebene (Anlage 1a)

Marktgemeinde Gars am Kamp

Kunst, Kultur und Kultus (Gruppe 3)

MVAG	Mittelverwendungs- und -aufbringungsgruppen (1. und 2. Ebene)	VA 2022 inkl. NVA	VA 2022	1. NVA
2223	Leasing- und Mietaufwand	8 500,00	8 500,00	0,00
2224	Instandhaltung	57 200,00	29 200,00	28 000,00
2225	Sonstiger Sachaufwand	135 400,00	133 400,00	2 000,00
2226	Nicht finanzierungswirksamer Sachaufwand	5 700,00	5 700,00	0,00
223	Transferaufwand (laufende Transfers und Kapitaltransfers)	110 100,00	116 100,00	-6 000,00
2231	Transferaufwand an Träger des öffentlichen Rechts	65 300,00	73 600,00	-8 300,00
2232	Transferaufwand an Beteiligungen	0,00	0,00	0,00
2233	Transferaufwand an Unternehmen (mit Finanzunternehmen)	40 000,00	40 000,00	0,00
2234	Transferaufwand an Haushalte und Organisationen ohne Erwerbscharakter	4 800,00	2 500,00	2 300,00
2235	Transferaufwand an das Ausland	0,00	0,00	0,00
2236	Investitions- und Tilgungszuschüsse zwischen Unternehmungen und Betrieben der Gebietskörperschaft und der Gebietskörperschaft	0,00	0,00	0,00
2237	Nicht finanzierungswirksamer Transferaufwand	0,00	0,00	0,00
224	Finanzaufwand	0,00	0,00	0,00
2241	Zinsen aus Finanzschulden, Finanzierungsleasing, Forderungskauf und derivativen Finanzinstrumenten mit Grundgeschäft	0,00	0,00	0,00
2242	Zinsen und sonstige Aufwendungen aus derivativen Finanzinstrumenten ohne Grundgeschäft	0,00	0,00	0,00
2243	Gewinnentnahmen von Unternehmungen und marktbestimmten Betrieben der Gebietskörperschaft (innerhalb der Gebietskörperschaft)	0,00	0,00	0,00
2244	Sonstiger Finanzaufwand	0,00	0,00	0,00
2245	Nicht finanzierungswirksamer Finanzaufwand	0,00	0,00	0,00
22	Summe Aufwendungen	352 100,00	327 100,00	25 000,00
SA0	Saldo (0) Nettoergebnis (21 - 22)	-345 600,00	-320 600,00	-25 000,00
230	Entnahmen von Haushaltsrücklagen	0,00	0,00	0,00
2301	Entnahmen von Haushaltsrücklagen	0,00	0,00	0,00
240	Zuweisung an Haushaltsrücklagen	0,00	0,00	0,00
2401	Zuweisung an Haushaltsrücklagen	0,00	0,00	0,00
23	Summe Haushaltsrücklagen	0,00	0,00	0,00
SA00	Nettoergebnis nach Zuweisung und Entnahmen von Haushaltsrücklagen (Saldo 0 +/- SU23)	-345 600,00	-320 600,00	-25 000,00

Soziale Wohlfahrt und Wohnbauförderung (Gruppe 4)

MVAG	Mittelverwendungs- und -aufbringungsgruppen (1. und 2. Ebene)	VA 2022 inkl. NVA	VA 2022	1. NVA
211	Erträge aus der operativen Verwaltungstätigkeit	0,00	0,00	0,00
2111	Erträge aus eigenen Abgaben	0,00	0,00	0,00
2112	Erträge aus Ertragsanteilen	0,00	0,00	0,00
2113	Erträge aus Gebühren	0,00	0,00	0,00
2114	Erträge aus Leistungen	0,00	0,00	0,00
2115	Erträge aus Besitz und wirtschaftlicher Tätigkeit	0,00	0,00	0,00
2116	Erträge aus Veräußerung und sonstige Erträge	0,00	0,00	0,00
2117	Nicht finanzierungswirksame operative Erträge	0,00	0,00	0,00
212	Erträge aus Transfers	100,00	100,00	0,00
2121	Transferertrag von Trägern des öffentlichen Rechts	0,00	0,00	0,00
2122	Transferertrag von Beteiligungen	0,00	0,00	0,00
2123	Transferertrag von Unternehmen (mit Finanzunternehmen)	100,00	100,00	0,00
2124	Transferertrag von Haushalten und Organisationen ohne Erwerbscharakter	0,00	0,00	0,00
2125	Transferertrag vom Ausland	0,00	0,00	0,00
2126	Investitions- und Tilgungszuschüsse zwischen Unternehmungen und Betrieben der Gebietskörperschaft und der Gebietskörperschaft	0,00	0,00	0,00
2127	Nicht finanzierungswirksamer Transferertrag	0,00	0,00	0,00
213	Finanzerträge	0,00	0,00	0,00
2131	Erträge aus Zinsen	0,00	0,00	0,00
2132	Erträge aus Zinsen aus derivativen Finanzinstrumenten ohne Grundgeschäft	0,00	0,00	0,00
2133	Erträge aus Gewinnentnahmen von marktbestimmten Betrieben	0,00	0,00	0,00
2134	Sonstige Finanzerträge	0,00	0,00	0,00
2135	Erträge aus Dividenden/Gewinnausschüttungen	0,00	0,00	0,00
2136	Sonstige nicht finanzierungswirksame Finanzerträge	0,00	0,00	0,00
21	Summe Erträge	100,00	100,00	0,00
221	Personalaufwand	0,00	0,00	0,00
2211	Personalaufwand (Bezüge, Nebengeb., Mehrleistungen)	0,00	0,00	0,00
2212	Gesetzlicher und freiwilliger Sozialaufwand	0,00	0,00	0,00
2213	Sonstiger Personalaufwand	0,00	0,00	0,00
2214	Nicht finanzierungswirksamer Personalaufwand	0,00	0,00	0,00
222	Sachaufwand (ohne Transferaufwand)	1 100,00	1 100,00	0,00
2221	Gebrauchs- und Verbrauchsgüter, Handelswaren	0,00	0,00	0,00
2222	Verwaltungs- und Betriebsaufwand	100,00	100,00	0,00

1. Nachtragsvoranschlag 2022

NVA Ergebnishaushalt Bereichsbudget 1. und 2. Ebene (Anlage 1a)

Marktgemeinde Gars am Kamp

Soziale Wohlfahrt und Wohnbauförderung (Gruppe 4)

MVAG	Mittelverwendungs- und -aufbringungsgruppen (1. und 2. Ebene)	VA 2022 inkl. NVA	VA 2022	1. NVA
2223	Leasing- und Mietaufwand	0,00	0,00	0,00
2224	Instandhaltung	0,00	0,00	0,00
2225	Sonstiger Sachaufwand	1 000,00	1 000,00	0,00
2226	Nicht finanzierungswirksamer Sachaufwand	0,00	0,00	0,00
223	Transferaufwand (laufende Transfers und Kapitaltransfers)	791 000,00	791 000,00	0,00
2231	Transferaufwand an Träger des öffentlichen Rechts	771 000,00	775 000,00	-4 000,00
2232	Transferaufwand an Beteiligungen	0,00	0,00	0,00
2233	Transferaufwand an Unternehmen (mit Finanzunternehmen)	0,00	0,00	0,00
2234	Transferaufwand an Haushalte und Organisationen ohne Erwerbscharakter	20 000,00	16 000,00	4 000,00
2235	Transferaufwand an das Ausland	0,00	0,00	0,00
2236	Investitions- und Tilgungszuschüsse zwischen Unternehmungen und Betrieben der Gebietskörperschaft und der Gebietskörperschaft	0,00	0,00	0,00
2237	Nicht finanzierungswirksamer Transferaufwand	0,00	0,00	0,00
224	Finanzaufwand	0,00	0,00	0,00
2241	Zinsen aus Finanzschulden, Finanzierungsleasing, Forderungskauf und derivativen Finanzinstrumenten mit Grundgeschäft	0,00	0,00	0,00
2242	Zinsen und sonstige Aufwendungen aus derivativen Finanzinstrumenten ohne Grundgeschäft	0,00	0,00	0,00
2243	Gewinnentnahmen von Unternehmungen und marktbestimmten Betrieben der Gebietskörperschaft (innerhalb der Gebietskörperschaft)	0,00	0,00	0,00
2244	Sonstiger Finanzaufwand	0,00	0,00	0,00
2245	Nicht finanzierungswirksamer Finanzaufwand	0,00	0,00	0,00
22	Summe Aufwendungen	792 100,00	792 100,00	0,00
SA0	Saldo (0) Nettoergebnis (21 - 22)	-792 000,00	-792 000,00	0,00
230	Entnahmen von Haushaltsrücklagen	0,00	0,00	0,00
2301	Entnahmen von Haushaltsrücklagen	0,00	0,00	0,00
240	Zuweisung an Haushaltsrücklagen	0,00	0,00	0,00
2401	Zuweisung an Haushaltsrücklagen	0,00	0,00	0,00
23	Summe Haushaltsrücklagen	0,00	0,00	0,00
SA00	Nettoergebnis nach Zuweisung und Entnahmen von Haushaltsrücklagen (Saldo 0 +/- SU23)	-792 000,00	-792 000,00	0,00

Gesundheit (Gruppe 5)

MVAG	Mittelverwendungs- und -aufbringungsgruppen (1. und 2. Ebene)	VA 2022 inkl. NVA	VA 2022	1. NVA
211	Erträge aus der operativen Verwaltungstätigkeit	70 400,00	70 400,00	0,00
2111	Erträge aus eigenen Abgaben	0,00	0,00	0,00
2112	Erträge aus Ertragsanteilen	0,00	0,00	0,00
2113	Erträge aus Gebühren	0,00	0,00	0,00
2114	Erträge aus Leistungen	70 000,00	70 000,00	0,00
2115	Erträge aus Besitz und wirtschaftlicher Tätigkeit	0,00	0,00	0,00
2116	Erträge aus Veräußerung und sonstige Erträge	400,00	400,00	0,00
2117	Nicht finanzierungswirksame operative Erträge	0,00	0,00	0,00
212	Erträge aus Transfers	27 200,00	0,00	27 200,00
2121	Transferertrag von Trägern des öffentlichen Rechts	27 200,00	0,00	27 200,00
2122	Transferertrag von Beteiligungen	0,00	0,00	0,00
2123	Transferertrag von Unternehmen (mit Finanzunternehmen)	0,00	0,00	0,00
2124	Transferertrag von Haushalten und Organisationen ohne Erwerbscharakter	0,00	0,00	0,00
2125	Transferertrag vom Ausland	0,00	0,00	0,00
2126	Investitions- und Tilgungszuschüsse zwischen Unternehmungen und Betrieben der Gebietskörperschaft und der Gebietskörperschaft	0,00	0,00	0,00
2127	Nicht finanzierungswirksamer Transferertrag	0,00	0,00	0,00
213	Finanzerträge	0,00	0,00	0,00
2131	Erträge aus Zinsen	0,00	0,00	0,00
2132	Erträge aus Zinsen aus derivativen Finanzinstrumenten ohne Grundgeschäft	0,00	0,00	0,00
2133	Erträge aus Gewinnentnahmen von marktbestimmten Betrieben	0,00	0,00	0,00
2134	Sonstige Finanzerträge	0,00	0,00	0,00
2135	Erträge aus Dividenden/Gewinnausschüttungen	0,00	0,00	0,00
2136	Sonstige nicht finanzierungswirksame Finanzerträge	0,00	0,00	0,00
21	Summe Erträge	97 600,00	70 400,00	27 200,00
221	Personalaufwand	3 500,00	3 500,00	0,00
2211	Personalaufwand (Bezüge, Nebengeb., Mehrleistungen)	3 500,00	3 500,00	0,00
2212	Gesetzlicher und freiwilliger Sozialaufwand	0,00	0,00	0,00
2213	Sonstiger Personalaufwand	0,00	0,00	0,00
2214	Nicht finanzierungswirksamer Personalaufwand	0,00	0,00	0,00
222	Sachaufwand (ohne Transferaufwand)	81 900,00	79 400,00	2 500,00
2221	Gebrauchs- und Verbrauchsgüter, Handelswaren	4 200,00	2 700,00	1 500,00
2222	Verwaltungs- und Betriebsaufwand	0,00	0,00	0,00

1. Nachtragsvoranschlag 2022

NVA Ergebnishaushalt Bereichsbudget 1. und 2. Ebene (Anlage 1a)

Marktgemeinde Gars am Kamp

Gesundheit (Gruppe 5)

MVAG	Mittelverwendungs- und -aufbringungsgruppen (1. und 2. Ebene)	VA 2022 inkl. NVA	VA 2022	1. NVA
2223	Leasing- und Mietaufwand	0,00	0,00	0,00
2224	Instandhaltung	1 500,00	1 500,00	0,00
2225	Sonstiger Sachaufwand	76 200,00	75 200,00	1 000,00
2226	Nicht finanzierungswirksamer Sachaufwand	0,00	0,00	0,00
223	Transferaufwand (laufende Transfers und Kapitaltransfers)	1 051 300,00	1 051 300,00	0,00
2231	Transferaufwand an Träger des öffentlichen Rechts	1 050 300,00	1 050 300,00	0,00
2232	Transferaufwand an Beteiligungen	0,00	0,00	0,00
2233	Transferaufwand an Unternehmen (mit Finanzunternehmen)	0,00	0,00	0,00
2234	Transferaufwand an Haushalte und Organisationen ohne Erwerbscharakter	1 000,00	1 000,00	0,00
2235	Transferaufwand an das Ausland	0,00	0,00	0,00
2236	Investitions- und Tilgungszuschüsse zwischen Unternehmungen und Betrieben der Gebietskörperschaft und der Gebietskörperschaft	0,00	0,00	0,00
2237	Nicht finanzierungswirksamer Transferaufwand	0,00	0,00	0,00
224	Finanzaufwand	0,00	0,00	0,00
2241	Zinsen aus Finanzschulden, Finanzierungsleasing, Forderungskauf und derivativen Finanzinstrumenten mit Grundgeschäft	0,00	0,00	0,00
2242	Zinsen und sonstige Aufwendungen aus derivativen Finanzinstrumenten ohne Grundgeschäft	0,00	0,00	0,00
2243	Gewinnentnahmen von Unternehmungen und marktbestimmten Betrieben der Gebietskörperschaft (innerhalb der Gebietskörperschaft)	0,00	0,00	0,00
2244	Sonstiger Finanzaufwand	0,00	0,00	0,00
2245	Nicht finanzierungswirksamer Finanzaufwand	0,00	0,00	0,00
22	Summe Aufwendungen	1 136 700,00	1 134 200,00	2 500,00
SA0	Saldo (0) Nettoergebnis (21 - 22)	-1 039 100,00	-1 063 800,00	24 700,00
230	Entnahmen von Haushaltsrücklagen	0,00	0,00	0,00
2301	Entnahmen von Haushaltsrücklagen	0,00	0,00	0,00
240	Zuweisung an Haushaltsrücklagen	0,00	0,00	0,00
2401	Zuweisung an Haushaltsrücklagen	0,00	0,00	0,00
23	Summe Haushaltsrücklagen	0,00	0,00	0,00
SA00	Nettoergebnis nach Zuweisung und Entnahmen von Haushaltsrücklagen (Saldo 0 +/- SU23)	-1 039 100,00	-1 063 800,00	24 700,00

Straßen- und Wasserbau, Verkehr (Gruppe 6)

MVAG	Mittelverwendungs- und -aufbringungsgruppen (1. und 2. Ebene)	VA 2022 inkl. NVA	VA 2022	1. NVA
211	Erträge aus der operativen Verwaltungstätigkeit	788 100,00	414 700,00	373 400,00
2111	Erträge aus eigenen Abgaben	0,00	0,00	0,00
2112	Erträge aus Ertragsanteilen	0,00	0,00	0,00
2113	Erträge aus Gebühren	0,00	0,00	0,00
2114	Erträge aus Leistungen	401 000,00	401 000,00	0,00
2115	Erträge aus Besitz und wirtschaftlicher Tätigkeit	0,00	0,00	0,00
2116	Erträge aus Veräußerung und sonstige Erträge	387 100,00	13 700,00	373 400,00
2117	Nicht finanzierungswirksame operative Erträge	0,00	0,00	0,00
212	Erträge aus Transfers	5 600,00	7 600,00	-2 000,00
2121	Transferertrag von Trägern des öffentlichen Rechts	0,00	2 000,00	-2 000,00
2122	Transferertrag von Beteiligungen	0,00	0,00	0,00
2123	Transferertrag von Unternehmen (mit Finanzunternehmen)	0,00	0,00	0,00
2124	Transferertrag von Haushalten und Organisationen ohne Erwerbscharakter	4 500,00	4 500,00	0,00
2125	Transferertrag vom Ausland	0,00	0,00	0,00
2126	Investitions- und Tilgungszuschüsse zwischen Unternehmungen und Betrieben der Gebietskörperschaft und der Gebietskörperschaft	0,00	0,00	0,00
2127	Nicht finanzierungswirksamer Transferertrag	1 100,00	1 100,00	0,00
213	Finanzerträge	0,00	0,00	0,00
2131	Erträge aus Zinsen	0,00	0,00	0,00
2132	Erträge aus Zinsen aus derivativen Finanzinstrumenten ohne Grundgeschäft	0,00	0,00	0,00
2133	Erträge aus Gewinnentnahmen von marktbestimmten Betrieben	0,00	0,00	0,00
2134	Sonstige Finanzerträge	0,00	0,00	0,00
2135	Erträge aus Dividenden/Gewinnausschüttungen	0,00	0,00	0,00
2136	Sonstige nicht finanzierungswirksame Finanzerträge	0,00	0,00	0,00
21	Summe Erträge	793 700,00	422 300,00	371 400,00
221	Personalaufwand	481 000,00	479 000,00	2 000,00
2211	Personalaufwand (Bezüge, Nebengeb., Mehrleistungen)	381 500,00	379 500,00	2 000,00
2212	Gesetzlicher und freiwilliger Sozialaufwand	94 200,00	94 200,00	0,00
2213	Sonstiger Personalaufwand	0,00	0,00	0,00
2214	Nicht finanzierungswirksamer Personalaufwand	5 300,00	5 300,00	0,00
222	Sachaufwand (ohne Transferaufwand)	588 900,00	604 800,00	-15 900,00
2221	Gebrauchs- und Verbrauchsgüter, Handelswaren	27 900,00	17 800,00	10 100,00
2222	Verwaltungs- und Betriebsaufwand	15 500,00	12 500,00	3 000,00

1. Nachtragsvoranschlag 2022

NVA Ergebnishaushalt Bereichsbudget 1. und 2. Ebene (Anlage 1a)

Marktgemeinde Gars am Kamp

Straßen- und Wasserbau, Verkehr (Gruppe 6)

MVAG	Mittelverwendungs- und -aufbringungsgruppen (1. und 2. Ebene)	VA 2022 inkl. NVA	VA 2022	1. NVA
2223	Leasing- und Mietaufwand	48 800,00	48 800,00	0,00
2224	Instandhaltung	64 500,00	94 500,00	-30 000,00
2225	Sonstiger Sachaufwand	91 500,00	90 500,00	1 000,00
2226	Nicht finanzierungswirksamer Sachaufwand	340 700,00	340 700,00	0,00
223	Transferaufwand (laufende Transfers und Kapitaltransfers)	0,00	0,00	0,00
2231	Transferaufwand an Träger des öffentlichen Rechts	0,00	0,00	0,00
2232	Transferaufwand an Beteiligungen	0,00	0,00	0,00
2233	Transferaufwand an Unternehmen (mit Finanzunternehmen)	0,00	0,00	0,00
2234	Transferaufwand an Haushalte und Organisationen ohne Erwerbscharakter	0,00	0,00	0,00
2235	Transferaufwand an das Ausland	0,00	0,00	0,00
2236	Investitions- und Tilgungszuschüsse zwischen Unternehmungen und Betrieben der Gebietskörperschaft und der Gebietskörperschaft	0,00	0,00	0,00
2237	Nicht finanzierungswirksamer Transferaufwand	0,00	0,00	0,00
224	Finanzaufwand	1 100,00	3 100,00	-2 000,00
2241	Zinsen aus Finanzschulden, Finanzierungsleasing, Forderungskauf und derivativen Finanzinstrumenten mit Grundgeschäft	1 100,00	3 100,00	-2 000,00
2242	Zinsen und sonstige Aufwendungen aus derivativen Finanzinstrumenten ohne Grundgeschäft	0,00	0,00	0,00
2243	Gewinnentnahmen von Unternehmungen und marktbestimmten Betrieben der Gebietskörperschaft (innerhalb der Gebietskörperschaft)	0,00	0,00	0,00
2244	Sonstiger Finanzaufwand	0,00	0,00	0,00
2245	Nicht finanzierungswirksamer Finanzaufwand	0,00	0,00	0,00
22	Summe Aufwendungen	1 071 000,00	1 086 900,00	-15 900,00
SA0	Saldo (0) Nettoergebnis (21 - 22)	-277 300,00	-664 600,00	387 300,00
230	Entnahmen von Haushaltsrücklagen	0,00	0,00	0,00
2301	Entnahmen von Haushaltsrücklagen	0,00	0,00	0,00
240	Zuweisung an Haushaltsrücklagen	0,00	0,00	0,00
2401	Zuweisung an Haushaltsrücklagen	0,00	0,00	0,00
23	Summe Haushaltsrücklagen	0,00	0,00	0,00
SA00	Nettoergebnis nach Zuweisung und Entnahmen von Haushaltsrücklagen (Saldo 0 +/- SU23)	-277 300,00	-664 600,00	387 300,00

1. Nachtragsvoranschlag 2022

NVA Ergebnishaushalt Bereichsbudget 1. und 2. Ebene (Anlage 1a)

Marktgemeinde Gars am Kamp

Wirtschaftsförderung (Gruppe 7)

MVAG	Mittelverwendungs- und -aufbringungsgruppen (1. und 2. Ebene)	VA 2022 inkl. NVA	VA 2022	1. NVA
211	Erträge aus der operativen Verwaltungstätigkeit	123 400,00	80 900,00	42 500,00
2111	Erträge aus eigenen Abgaben	0,00	0,00	0,00
2112	Erträge aus Ertragsanteilen	0,00	0,00	0,00
2113	Erträge aus Gebühren	0,00	0,00	0,00
2114	Erträge aus Leistungen	22 500,00	22 500,00	0,00
2115	Erträge aus Besitz und wirtschaftlicher Tätigkeit	2 000,00	2 000,00	0,00
2116	Erträge aus Veräußerung und sonstige Erträge	98 900,00	56 400,00	42 500,00
2117	Nicht finanzierungswirksame operative Erträge	0,00	0,00	0,00
212	Erträge aus Transfers	8 300,00	8 300,00	0,00
2121	Transferertrag von Trägern des öffentlichen Rechts	5 000,00	5 000,00	0,00
2122	Transferertrag von Beteiligungen	0,00	0,00	0,00
2123	Transferertrag von Unternehmen (mit Finanzunternehmen)	0,00	0,00	0,00
2124	Transferertrag von Haushalten und Organisationen ohne Erwerbscharakter	0,00	0,00	0,00
2125	Transferertrag vom Ausland	0,00	0,00	0,00
2126	Investitions- und Tilgungszuschüsse zwischen Unternehmungen und Betrieben der Gebietskörperschaft und der Gebietskörperschaft	0,00	0,00	0,00
2127	Nicht finanzierungswirksamer Transferertrag	3 300,00	3 300,00	0,00
213	Finanzerträge	0,00	0,00	0,00
2131	Erträge aus Zinsen	0,00	0,00	0,00
2132	Erträge aus Zinsen aus derivativen Finanzinstrumenten ohne Grundgeschäft	0,00	0,00	0,00
2133	Erträge aus Gewinnentnahmen von marktbestimmten Betrieben	0,00	0,00	0,00
2134	Sonstige Finanzerträge	0,00	0,00	0,00
2135	Erträge aus Dividenden/Gewinnausschüttungen	0,00	0,00	0,00
2136	Sonstige nicht finanzierungswirksame Finanzerträge	0,00	0,00	0,00
21	Summe Erträge	131 700,00	89 200,00	42 500,00
221	Personalaufwand	16 000,00	16 000,00	0,00
2211	Personalaufwand (Bezüge, Nebengeb., Mehrleistungen)	12 600,00	12 600,00	0,00
2212	Gesetzlicher und freiwilliger Sozialaufwand	3 400,00	3 400,00	0,00
2213	Sonstiger Personalaufwand	0,00	0,00	0,00
2214	Nicht finanzierungswirksamer Personalaufwand	0,00	0,00	0,00
222	Sachaufwand (ohne Transferaufwand)	494 900,00	493 400,00	1 500,00
2221	Gebrauchs- und Verbrauchsgüter, Handelswaren	22 600,00	22 600,00	0,00
2222	Verwaltungs- und Betriebsaufwand	1 000,00	1 000,00	0,00

1. Nachtragsvoranschlag 2022

NVA Ergebnishaushalt Bereichsbudget 1. und 2. Ebene (Anlage 1a)

Marktgemeinde Gars am Kamp

Wirtschaftsförderung (Gruppe 7)

MVAG	Mittelverwendungs- und -aufbringungsgruppen (1. und 2. Ebene)	VA 2022 inkl. NVA	VA 2022	1. NVA
2223	Leasing- und Mietaufwand	2 400,00	2 400,00	0,00
2224	Instandhaltung	7 300,00	7 300,00	0,00
2225	Sonstiger Sachaufwand	147 800,00	146 300,00	1 500,00
2226	Nicht finanzierungswirksamer Sachaufwand	313 800,00	313 800,00	0,00
223	Transferaufwand (laufende Transfers und Kapitaltransfers)	37 000,00	37 000,00	0,00
2231	Transferaufwand an Träger des öffentlichen Rechts	0,00	0,00	0,00
2232	Transferaufwand an Beteiligungen	0,00	0,00	0,00
2233	Transferaufwand an Unternehmen (mit Finanzunternehmen)	0,00	0,00	0,00
2234	Transferaufwand an Haushalte und Organisationen ohne Erwerbscharakter	37 000,00	37 000,00	0,00
2235	Transferaufwand an das Ausland	0,00	0,00	0,00
2236	Investitions- und Tilgungszuschüsse zwischen Unternehmungen und Betrieben der Gebietskörperschaft und der Gebietskörperschaft	0,00	0,00	0,00
2237	Nicht finanzierungswirksamer Transferaufwand	0,00	0,00	0,00
224	Finanzaufwand	0,00	0,00	0,00
2241	Zinsen aus Finanzschulden, Finanzierungsleasing, Forderungskauf und derivativen Finanzinstrumenten mit Grundgeschäft	0,00	0,00	0,00
2242	Zinsen und sonstige Aufwendungen aus derivativen Finanzinstrumenten ohne Grundgeschäft	0,00	0,00	0,00
2243	Gewinnentnahmen von Unternehmungen und marktbestimmten Betrieben der Gebietskörperschaft (innerhalb der Gebietskörperschaft)	0,00	0,00	0,00
2244	Sonstiger Finanzaufwand	0,00	0,00	0,00
2245	Nicht finanzierungswirksamer Finanzaufwand	0,00	0,00	0,00
22	Summe Aufwendungen	547 900,00	546 400,00	1 500,00
SA0	Saldo (0) Nettoergebnis (21 - 22)	-416 200,00	-457 200,00	41 000,00
230	Entnahmen von Haushaltsrücklagen	0,00	0,00	0,00
2301	Entnahmen von Haushaltsrücklagen	0,00	0,00	0,00
240	Zuweisung an Haushaltsrücklagen	0,00	0,00	0,00
2401	Zuweisung an Haushaltsrücklagen	0,00	0,00	0,00
23	Summe Haushaltsrücklagen	0,00	0,00	0,00
SA00	Nettoergebnis nach Zuweisung und Entnahmen von Haushaltsrücklagen (Saldo 0 +/- SU23)	-416 200,00	-457 200,00	41 000,00

1. Nachtragsvoranschlag 2022

NVA Ergebnishaushalt Bereichsbudget 1. und 2. Ebene (Anlage 1a)

Marktgemeinde Gars am Kamp

Dienstleistungen (Gruppe 8)

MVAG	Mittelverwendungs- und -aufbringungsgruppen (1. und 2. Ebene)	VA 2022 inkl. NVA	VA 2022	1. NVA
211	Erträge aus der operativen Verwaltungstätigkeit	1 798 800,00	1 720 200,00	78 600,00
2111	Erträge aus eigenen Abgaben	0,00	0,00	0,00
2112	Erträge aus Ertragsanteilen	0,00	0,00	0,00
2113	Erträge aus Gebühren	1 489 000,00	1 489 000,00	0,00
2114	Erträge aus Leistungen	172 400,00	172 400,00	0,00
2115	Erträge aus Besitz und wirtschaftlicher Tätigkeit	26 600,00	26 600,00	0,00
2116	Erträge aus Veräußerung und sonstige Erträge	107 300,00	28 700,00	78 600,00
2117	Nicht finanzierungswirksame operative Erträge	3 500,00	3 500,00	0,00
212	Erträge aus Transfers	235 800,00	235 800,00	0,00
2121	Transferertrag von Trägern des öffentlichen Rechts	81 900,00	81 900,00	0,00
2122	Transferertrag von Beteiligungen	0,00	0,00	0,00
2123	Transferertrag von Unternehmen (mit Finanzunternehmen)	0,00	0,00	0,00
2124	Transferertrag von Haushalten und Organisationen ohne Erwerbscharakter	0,00	0,00	0,00
2125	Transferertrag vom Ausland	0,00	0,00	0,00
2126	Investitions- und Tilgungszuschüsse zwischen Unternehmungen und Betrieben der Gebietskörperschaft und der Gebietskörperschaft	0,00	0,00	0,00
2127	Nicht finanzierungswirksamer Transferertrag	153 900,00	153 900,00	0,00
213	Finanzerträge	0,00	0,00	0,00
2131	Erträge aus Zinsen	0,00	0,00	0,00
2132	Erträge aus Zinsen aus derivativen Finanzinstrumenten ohne Grundgeschäft	0,00	0,00	0,00
2133	Erträge aus Gewinnentnahmen von marktbestimmten Betrieben	0,00	0,00	0,00
2134	Sonstige Finanzerträge	0,00	0,00	0,00
2135	Erträge aus Dividenden/Gewinnausschüttungen	0,00	0,00	0,00
2136	Sonstige nicht finanzierungswirksame Finanzerträge	0,00	0,00	0,00
21	Summe Erträge	2 034 600,00	1 956 000,00	78 600,00
221	Personalaufwand	349 600,00	377 800,00	-28 200,00
2211	Personalaufwand (Bezüge, Nebengeb., Mehrleistungen)	269 600,00	291 800,00	-22 200,00
2212	Gesetzlicher und freiwilliger Sozialaufwand	73 300,00	79 300,00	-6 000,00
2213	Sonstiger Personalaufwand	0,00	0,00	0,00
2214	Nicht finanzierungswirksamer Personalaufwand	6 700,00	6 700,00	0,00
222	Sachaufwand (ohne Transferaufwand)	1 820 200,00	1 731 000,00	89 200,00
2221	Gebrauchs- und Verbrauchsgüter, Handelswaren	59 200,00	50 000,00	9 200,00
2222	Verwaltungs- und Betriebsaufwand	218 500,00	185 200,00	33 300,00

1. Nachtragsvoranschlag 2022

NVA Ergebnishaushalt Bereichsbudget 1. und 2. Ebene (Anlage 1a)

Marktgemeinde Gars am Kamp

Dienstleistungen (Gruppe 8)

MVAG	Mittelverwendungs- und -aufbringungsgruppen (1. und 2. Ebene)	VA 2022 inkl. NVA	VA 2022	1. NVA
2223	Leasing- und Mietaufwand	2 700,00	2 700,00	0,00
2224	Instandhaltung	275 800,00	263 300,00	12 500,00
2225	Sonstiger Sachaufwand	602 400,00	604 400,00	-2 000,00
2226	Nicht finanzierungswirksamer Sachaufwand	661 600,00	625 400,00	36 200,00
223	Transferaufwand (laufende Transfers und Kapitaltransfers)	23 400,00	23 400,00	0,00
2231	Transferaufwand an Träger des öffentlichen Rechts	0,00	0,00	0,00
2232	Transferaufwand an Beteiligungen	0,00	0,00	0,00
2233	Transferaufwand an Unternehmen (mit Finanzunternehmen)	23 400,00	23 400,00	0,00
2234	Transferaufwand an Haushalte und Organisationen ohne Erwerbscharakter	0,00	0,00	0,00
2235	Transferaufwand an das Ausland	0,00	0,00	0,00
2236	Investitions- und Tilgungszuschüsse zwischen Unternehmungen und Betrieben der Gebietskörperschaft und der Gebietskörperschaft	0,00	0,00	0,00
2237	Nicht finanzierungswirksamer Transferaufwand	0,00	0,00	0,00
224	Finanzaufwand	49 500,00	67 600,00	-18 100,00
2241	Zinsen aus Finanzschulden, Finanzierungsleasing, Forderungskauf und derivativen Finanzinstrumenten mit Grundgeschäft	49 500,00	67 600,00	-18 100,00
2242	Zinsen und sonstige Aufwendungen aus derivativen Finanzinstrumenten ohne Grundgeschäft	0,00	0,00	0,00
2243	Gewinnentnahmen von Unternehmungen und marktbestimmten Betrieben der Gebietskörperschaft (innerhalb der Gebietskörperschaft)	0,00	0,00	0,00
2244	Sonstiger Finanzaufwand	0,00	0,00	0,00
2245	Nicht finanzierungswirksamer Finanzaufwand	0,00	0,00	0,00
22	Summe Aufwendungen	2 242 700,00	2 199 800,00	42 900,00
SA0	Saldo (0) Nettoergebnis (21 - 22)	-208 100,00	-243 800,00	35 700,00
230	Entnahmen von Haushaltsrücklagen	0,00	0,00	0,00
2301	Entnahmen von Haushaltsrücklagen	0,00	0,00	0,00
240	Zuweisung an Haushaltsrücklagen	0,00	0,00	0,00
2401	Zuweisung an Haushaltsrücklagen	0,00	0,00	0,00
23	Summe Haushaltsrücklagen	0,00	0,00	0,00
SA00	Nettoergebnis nach Zuweisung und Entnahmen von Haushaltsrücklagen (Saldo 0 +/- SU23)	-208 100,00	-243 800,00	35 700,00

1. Nachtragsvoranschlag 2022

NVA Ergebnishaushalt Bereichsbudget 1. und 2. Ebene (Anlage 1a)

Marktgemeinde Gars am Kamp

Finanzwirtschaft (Gruppe 9)

MVAG	Mittelverwendungs- und -aufbringungsgruppen (1. und 2. Ebene)	VA 2022 inkl. NVA	VA 2022	1. NVA
211	Erträge aus der operativen Verwaltungstätigkeit	5 150 000,00	5 009 900,00	140 100,00
2111	Erträge aus eigenen Abgaben	1 783 400,00	1 778 400,00	5 000,00
2112	Erträge aus Ertragsanteilen	3 365 600,00	3 231 000,00	134 600,00
2113	Erträge aus Gebühren	0,00	0,00	0,00
2114	Erträge aus Leistungen	1 000,00	500,00	500,00
2115	Erträge aus Besitz und wirtschaftlicher Tätigkeit	0,00	0,00	0,00
2116	Erträge aus Veräußerung und sonstige Erträge	0,00	0,00	0,00
2117	Nicht finanzierungswirksame operative Erträge	0,00	0,00	0,00
212	Erträge aus Transfers	78 000,00	48 000,00	30 000,00
2121	Transferertrag von Trägern des öffentlichen Rechts	78 000,00	48 000,00	30 000,00
2122	Transferertrag von Beteiligungen	0,00	0,00	0,00
2123	Transferertrag von Unternehmen (mit Finanzunternehmen)	0,00	0,00	0,00
2124	Transferertrag von Haushalten und Organisationen ohne Erwerbscharakter	0,00	0,00	0,00
2125	Transferertrag vom Ausland	0,00	0,00	0,00
2126	Investitions- und Tilgungszuschüsse zwischen Unternehmungen und Betrieben der Gebietskörperschaft und der Gebietskörperschaft	0,00	0,00	0,00
2127	Nicht finanzierungswirksamer Transferertrag	0,00	0,00	0,00
213	Finanzerträge	3 600,00	3 600,00	0,00
2131	Erträge aus Zinsen	3 600,00	3 600,00	0,00
2132	Erträge aus Zinsen aus derivativen Finanzinstrumenten ohne Grundgeschäft	0,00	0,00	0,00
2133	Erträge aus Gewinnentnahmen von marktbestimmten Betrieben	0,00	0,00	0,00
2134	Sonstige Finanzerträge	0,00	0,00	0,00
2135	Erträge aus Dividenden/Gewinnausschüttungen	0,00	0,00	0,00
2136	Sonstige nicht finanzierungswirksame Finanzerträge	0,00	0,00	0,00
21	Summe Erträge	5 231 600,00	5 061 500,00	170 100,00
221	Personalaufwand	0,00	0,00	0,00
2211	Personalaufwand (Bezüge, Nebengeb., Mehrleistungen)	0,00	0,00	0,00
2212	Gesetzlicher und freiwilliger Sozialaufwand	0,00	0,00	0,00
2213	Sonstiger Personalaufwand	0,00	0,00	0,00
2214	Nicht finanzierungswirksamer Personalaufwand	0,00	0,00	0,00
222	Sachaufwand (ohne Transferaufwand)	555 500,00	74 000,00	481 500,00
2221	Gebrauchs- und Verbrauchsgüter, Handelswaren	0,00	0,00	0,00
2222	Verwaltungs- und Betriebsaufwand	4 000,00	2 000,00	2 000,00

1. Nachtragsvoranschlag 2022

NVA Ergebnishaushalt Bereichsbudget 1. und 2. Ebene (Anlage 1a)

Marktgemeinde Gars am Kamp

Finanzwirtschaft (Gruppe 9)

MVAG	Mittelverwendungs- und -aufbringungsgruppen (1. und 2. Ebene)	VA 2022 inkl. NVA	VA 2022	1. NVA
2223	Leasing- und Mietaufwand	0,00	0,00	0,00
2224	Instandhaltung	0,00	0,00	0,00
2225	Sonstiger Sachaufwand	551 500,00	72 000,00	479 500,00
2226	Nicht finanzierungswirksamer Sachaufwand	0,00	0,00	0,00
223	Transferaufwand (laufende Transfers und Kapitaltransfers)	1 000,00	500,00	500,00
2231	Transferaufwand an Träger des öffentlichen Rechts	1 000,00	500,00	500,00
2232	Transferaufwand an Beteiligungen	0,00	0,00	0,00
2233	Transferaufwand an Unternehmen (mit Finanzunternehmen)	0,00	0,00	0,00
2234	Transferaufwand an Haushalte und Organisationen ohne Erwerbscharakter	0,00	0,00	0,00
2235	Transferaufwand an das Ausland	0,00	0,00	0,00
2236	Investitions- und Tilgungszuschüsse zwischen Unternehmungen und Betrieben der Gebietskörperschaft und der Gebietskörperschaft	0,00	0,00	0,00
2237	Nicht finanzierungswirksamer Transferaufwand	0,00	0,00	0,00
224	Finanzaufwand	7 500,00	7 500,00	0,00
2241	Zinsen aus Finanzschulden, Finanzierungsleasing, Forderungskauf und derivativen Finanzinstrumenten mit Grundgeschäft	2 000,00	2 000,00	0,00
2242	Zinsen und sonstige Aufwendungen aus derivativen Finanzinstrumenten ohne Grundgeschäft	0,00	0,00	0,00
2243	Gewinnentnahmen von Unternehmungen und marktbestimmten Betrieben der Gebietskörperschaft (innerhalb der Gebietskörperschaft)	0,00	0,00	0,00
2244	Sonstiger Finanzaufwand	5 500,00	5 500,00	0,00
2245	Nicht finanzierungswirksamer Finanzaufwand	0,00	0,00	0,00
22	Summe Aufwendungen	564 000,00	82 000,00	482 000,00
SA0	Saldo (0) Nettoergebnis (21 - 22)	4 667 600,00	4 979 500,00	-311 900,00
230	Entnahmen von Haushaltsrücklagen	68 800,00	102 800,00	-34 000,00
2301	Entnahmen von Haushaltsrücklagen	68 800,00	102 800,00	-34 000,00
240	Zuweisung an Haushaltsrücklagen	0,00	0,00	0,00
2401	Zuweisung an Haushaltsrücklagen	0,00	0,00	0,00
23	Summe Haushaltsrücklagen	68 800,00	102 800,00	-34 000,00
SA00	Nettoergebnis nach Zuweisung und Entnahmen von Haushaltsrücklagen (Saldo 0 +/- SU23)	4 736 400,00	5 082 300,00	-345 900,00

1. NVA Finanzierungshaushalt Bereichsbudget 1. und 2. Ebene
(Anlage 1b)

1. Nachtragsvoranschlag 2022

NVA Finanzierungshaushalt Bereichsbudget 1. und 2. Ebene (Anlage 1b)

Marktgemeinde Gars am Kamp

Vertretungskörper und allgemeine Verwaltung (Gruppe 0)

MVAG	Mittelverwendungs- und aufbringungsgruppen (1. und 2. Ebene)	VA 2022 inkl. NVA	VA 2022	1. NVA
311	Einzahlungen aus der operativen Verwaltungstätigkeit	384 500,00	384 500,00	0,00
3111	Einzahlungen aus eigenen Abgaben	0,00	0,00	0,00
3112	Einzahlungen aus Ertragsanteilen	0,00	0,00	0,00
3113	Einzahlungen aus Gebühren	0,00	0,00	0,00
3114	Einzahlungen aus Leistungen	379 500,00	379 500,00	0,00
3115	Einzahlungen aus Besitz und wirtschaftlicher Tätigkeit	4 500,00	4 500,00	0,00
3116	Einzahlungen aus Veräußerung von geringwertigen Wirtschaftsgütern (GWG) und sonstige Einzahlungen	500,00	500,00	0,00
312	Einzahlungen aus Transfers (ohne Kapitaltransfers)	11 000,00	7 000,00	4 000,00
3121	Transferzahlungen von Trägern des öffentlichen Rechts	11 000,00	7 000,00	4 000,00
3122	Transferzahlungen von Beteiligungen	0,00	0,00	0,00
3123	Transferzahlungen von Unternehmen (inkl. Finanzunternehmen)	0,00	0,00	0,00
3124	Transferzahlungen von Haushalte und Organisationen ohne Erwerbscharakter	0,00	0,00	0,00
3125	Transferzahlungen vom Ausland	0,00	0,00	0,00
3126	Investitions- und Tilgungszuschüsse zwischen Unternehmungen und Betrieben der Gebietskörperschaft und der Gebietskörperschaft	0,00	0,00	0,00
313	Einzahlungen aus Finanzerträgen	0,00	0,00	0,00
3131	Einzahlungen aus Zinserträgen	0,00	0,00	0,00
3133	Einzahlungen aus Gewinnentnahmen von marktbestimmten Betrieben	0,00	0,00	0,00
3134	Sonstige Einzahlungen aus Finanzerträgen	0,00	0,00	0,00
3135	Einzahlungen aus Dividenden/Gewinnausschüttungen	0,00	0,00	0,00
31	Summe Einzahlungen operative Gebarung	395 500,00	391 500,00	4 000,00
321	Auszahlungen aus Personalaufwand	599 100,00	579 100,00	20 000,00
3211	Auszahlungen für Personalaufwand Bezüge, Nebengebühren, und Mehrleistungsvergütungen)	478 000,00	462 000,00	16 000,00
3212	Auszahlungen für gesetzliche und freiwillige Sozialaufwendungen	121 100,00	117 100,00	4 000,00
3213	Auszahlungen aus sonstigem Personalaufwand	0,00	0,00	0,00
322	Auszahlungen aus Sachaufwand (ohne Transferaufwand)	359 500,00	358 500,00	1 000,00
3221	Auszahlungen für Gebrauchs- und Verbrauchsgüter, Handelswaren	28 100,00	28 100,00	0,00
3222	Auszahlungen für Verwaltungs- und Betriebsaufwand	32 400,00	32 400,00	0,00
3223	Auszahlungen für Leasing- und Mietaufwand	47 000,00	47 000,00	0,00
3224	Auszahlungen für Instandhaltung	9 200,00	8 700,00	500,00
3225	Sonstige Auszahlungen aus Sachaufwand	242 800,00	242 300,00	500,00
323	Auszahlungen aus Transfers (ohne Kapitaltransfers)	16 600,00	16 600,00	0,00
3231	Transferzahlungen an Träger des öffentlichen Rechts	5 600,00	5 600,00	0,00
3232	Transferzahlungen an Beteiligungen	0,00	0,00	0,00
3233	Transferzahlungen an Unternehmen (inkl. Finanzunternehmen)	0,00	0,00	0,00

1. Nachtragsvoranschlag 2022

NVA Finanzierungshaushalt Bereichsbudget 1. und 2. Ebene (Anlage 1b)

Marktgemeinde Gars am Kamp

Vertretungskörper und allgemeine Verwaltung (Gruppe 0)

MVAG	Mittelverwendungs- und aufbringungsgruppen (1. und 2. Ebene)	VA 2022 inkl. NVA	VA 2022	1. NVA
3234	Transferzahlungen an Haushalte und Organisationen ohne Erwerbscharakter	11 000,00	11 000,00	0,00
3235	Transferzahlungen an das Ausland	0,00	0,00	0,00
3236	Investitions- und Tilgungszuschüsse zwischen Unternehmungen und Betrieben der Gebietskörperschaft und der Gebietskörperschaft	0,00	0,00	0,00
324	Auszahlungen aus Finanzaufwand	0,00	0,00	0,00
3241	Auszahlungen für Zinsaufwand, für Finanzierungsleasing, für Forderungskauf, für Finanzschulden und derivative Finanzinstrumente m	0,00	0,00	0,00
3242	Auszahlungen für Zinsen aus derivativen Finanzinstrumenten ohne Grundgeschäft	0,00	0,00	0,00
3243	Auszahlung aus Gewinnentnahmen von marktbestimmten Betrieben	0,00	0,00	0,00
3244	Sonstige Auszahlungen aus Finanzaufwendungen	0,00	0,00	0,00
32	Summe Auszahlungen operative Gebarung	975 200,00	954 200,00	21 000,00
SA1	Saldo (1) Geldfluss aus der Operativen Gebarung (31 – 32)	-579 700,00	-562 700,00	-17 000,00
331	Einzahlungen aus der Investitionstätigkeit	0,00	0,00	0,00
3311	Einzahlungen aus der Veräußerung von immateriellem Vermögen	0,00	0,00	0,00
3312	Einzahlungen aus der Veräußerung von Grundstücken und Grundstückeinrichtungen	0,00	0,00	0,00
3313	Einzahlungen aus der Veräußerung von Gebäuden und Bauten	0,00	0,00	0,00
3314	Einzahlungen aus der Veräußerung von technischen Anlagen, Fahrzeuge und Maschinen	0,00	0,00	0,00
3315	Einzahlungen aus der Veräußerung von Amts-, Betriebs- und Geschäftsausstattung	0,00	0,00	0,00
3316	Einzahlungen aus der Veräußerung von Kulturgütern	0,00	0,00	0,00
3317	Einzahlungen aus der Veräußerung von Beteiligungen	0,00	0,00	0,00
332	Einzahlungen aus der Rückzahlung von Darlehen sowie gewährten Vorschüssen	1 200,00	1 200,00	0,00
3321	Einzahlungen aus Darlehen an Träger des öffentlichen Rechts	0,00	0,00	0,00
3322	Einzahlungen aus Darlehen an Beteiligungen	0,00	0,00	0,00
3323	Einzahlungen aus Darlehen an Unternehmen und Haushalte	0,00	0,00	0,00
3325	Einzahlungen aus Vorschüssen und Anzahlungen	1 200,00	1 200,00	0,00
333	Einzahlungen aus Kapitaltransfers	0,00	0,00	0,00
3331	Kapitaltransferzahlungen von Trägern des öffentlichen Rechts	0,00	0,00	0,00
3332	Kapitaltransferzahlungen von Beteiligungen	0,00	0,00	0,00
3333	Kapitaltransferzahlungen von Unternehmen	0,00	0,00	0,00
3334	Kapitaltransferzahlungen von Haushalten und Organisationen ohne Erwerbscharakter	0,00	0,00	0,00
3335	Kapitaltransferzahlungen vom Ausland	0,00	0,00	0,00
33	Summe Einzahlungen investive Gebarung	1 200,00	1 200,00	0,00
341	Auszahlungen aus der Investitionstätigkeit	32 100,00	21 500,00	10 600,00
3411	Auszahlungen für den Erwerb von immateriellem Vermögen	15 500,00	15 500,00	0,00
3412	Auszahlungen für den Erwerb von Grundstücken und Grundstückseinrichtungen	0,00	0,00	0,00

1. Nachtragsvoranschlag 2022

NVA Finanzierungshaushalt Bereichsbudget 1. und 2. Ebene (Anlage 1b)

Marktgemeinde Gars am Kamp

Vertretungskörper und allgemeine Verwaltung (Gruppe 0)

MVAG	Mittelverwendungs- und aufbringungsgruppen (1. und 2. Ebene)	VA 2022 inkl. NVA	VA 2022	1. NVA
3413	Auszahlungen für den Erwerb von Gebäuden und Bauten	10 600,00	0,00	10 600,00
3414	Auszahlungen für den Erwerb von technischen Anlagen, Fahrzeuge und Maschinen	0,00	0,00	0,00
3415	Auszahlungen für den Erwerb von Amts-, Betriebs- und Geschäftsausstattung	6 000,00	6 000,00	0,00
3416	Auszahlungen für den Erwerb von Kulturgütern	0,00	0,00	0,00
3417	Auszahlungen für den Erwerb von Beteiligungen	0,00	0,00	0,00
342	Auszahlungen von gewährten Darlehen sowie gewährten Vorschüssen	0,00	0,00	0,00
3421	Auszahlung von Darlehen an Träger des öffentlichen Rechts	0,00	0,00	0,00
3422	Auszahlung von Darlehen an Beteiligungen	0,00	0,00	0,00
3423	Auszahlung von Darlehen an Unternehmen und Haushalte	0,00	0,00	0,00
3425	Auszahlungen von Vorschüssen und Anzahlungen	0,00	0,00	0,00
343	Auszahlungen aus Kapitaltransfers	12 000,00	12 000,00	0,00
3431	Kapitaltransferzahlungen an Träger des öffentlichen Rechts	0,00	0,00	0,00
3432	Kapitaltransferzahlungen an Beteiligungen	0,00	0,00	0,00
3433	Kapitaltransferzahlungen an Unternehmen (Finanzunternehmen)	0,00	0,00	0,00
3434	Kapitaltransferzahlungen an Haushalte und Organisationen ohne Erwerbscharakter	12 000,00	12 000,00	0,00
3435	Kapitaltransferzahlungen an das Ausland	0,00	0,00	0,00
34	Summe Auszahlungen investive Gebarung	44 100,00	33 500,00	10 600,00
SA2	Saldo (2) Geldfluss aus der Investiven Gebarung (33 – 34)	-42 900,00	-32 300,00	-10 600,00
SA3	Saldo (3) Nettofinanzierungssaldo (Saldo 1 + Saldo 2)	-622 600,00	-595 000,00	-27 600,00
351	Einzahlungen aus der Aufnahme von Finanzschulden	0,00	0,00	0,00
3511	Einzahlungen aus empfangenen Darlehen von öffentlichen Körperschaften und Rechtsträgern	0,00	0,00	0,00
3512	Einzahlungen aus empfangenen Darlehen von Beteiligungen	0,00	0,00	0,00
3513	Einzahlungen aus empfangenen Darlehen von Unternehmen und privaten Haushalten	0,00	0,00	0,00
3514	Einzahlungen aus Finanzschulden (Finanzunternehmen)	0,00	0,00	0,00
353	Einzahlungen infolge eines Kapitaltausch bei derivativen Finanzinstrumenten mit Grundgeschäft	0,00	0,00	0,00
3530	Einzahlungen infolge eines Kapitaltausch bei derivativen Finanzinstrumenten mit Grundgeschäft	0,00	0,00	0,00
355	Einzahlungen aus dem Abgang von Finanzinstrumenten	0,00	0,00	0,00
3550	Einzahlungen aus dem Abgang von Finanzinstrumenten	0,00	0,00	0,00
35	Summe Einzahlungen aus der Finanzierungstätigkeit	0,00	0,00	0,00
361	Auszahlungen aus der Tilgung von Finanzschulden	0,00	0,00	0,00
3611	Auszahlungen aus empfangenen Darlehen von öffentlichen Körperschaften und Rechtsträgern	0,00	0,00	0,00

Vertretungskörper und allgemeine Verwaltung (Gruppe 0)

MVAG	Mittelverwendungs- und aufbringungsgruppen (1. und 2. Ebene)	VA 2022 inkl. NVA	VA 2022	1. NVA
3612	Auszahlungen aus empfangenen Darlehen von Beteiligungen	0,00	0,00	0,00
3613	Auszahlungen aus empfangenen Darlehen von Unternehmen und privaten Haushalten	0,00	0,00	0,00
3614	Auszahlungen aus Finanzschulden	0,00	0,00	0,00
3615	Auszahlung aus der Rückzahlung von Leasingverbindlichkeiten	0,00	0,00	0,00
363	Auszahlungen infolge eines Kapitaltausch bei derivativen Finanzinstrumenten mit Grundgeschäft	0,00	0,00	0,00
3630	Auszahlungen infolge eines Kapitaltausch bei derivativen Finanzinstrumenten mit Grundgeschäft	0,00	0,00	0,00
365	Auszahlungen für den Erwerb von Finanzinstrumenten	0,00	0,00	0,00
3650	Auszahlungen für den Erwerb von Finanzinstrumenten	0,00	0,00	0,00
36	Summe Auszahlungen aus der Finanzierungstätigkeit	0,00	0,00	0,00
SA4	Saldo (4) Geldfluss aus der Finanzierungstätigkeit (35 – 36)	0,00	0,00	0,00
SA5	Saldo (5) Geldfluss aus der voranschlagswirksamen Gebarung (Saldo 3 + Saldo 4)	-622 600,00	-595 000,00	-27 600,00

Öffentliche Ordnung und Sicherheit (Gruppe 1)

MVAG	Mittelverwendungs- und aufbringungsgruppen (1. und 2. Ebene)	VA 2022 inkl. NVA	VA 2022	1. NVA
311	Einzahlungen aus der operativen Verwaltungstätigkeit	33 600,00	33 600,00	0,00
3111	Einzahlungen aus eigenen Abgaben	0,00	0,00	0,00
3112	Einzahlungen aus Ertragsanteilen	0,00	0,00	0,00
3113	Einzahlungen aus Gebühren	0,00	0,00	0,00
3114	Einzahlungen aus Leistungen	33 500,00	33 500,00	0,00
3115	Einzahlungen aus Besitz und wirtschaftlicher Tätigkeit	0,00	0,00	0,00
3116	Einzahlungen aus Veräußerung von geringwertigen Wirtschaftsgütern (GWG) und sonstige Einzahlungen	100,00	100,00	0,00
312	Einzahlungen aus Transfers (ohne Kapitaltransfers)	364 000,00	352 500,00	11 500,00
3121	Transferzahlungen von Trägern des öffentlichen Rechts	364 000,00	352 500,00	11 500,00
3122	Transferzahlungen von Beteiligungen	0,00	0,00	0,00
3123	Transferzahlungen von Unternehmen (inkl. Finanzunternehmen)	0,00	0,00	0,00
3124	Transferzahlungen von Haushalte und Organisationen ohne Erwerbscharakter	0,00	0,00	0,00
3125	Transferzahlungen vom Ausland	0,00	0,00	0,00
3126	Investitions- und Tilgungszuschüsse zwischen Unternehmungen und Betrieben der Gebietskörperschaft und der Gebietskörperschaft	0,00	0,00	0,00
313	Einzahlungen aus Finanzerträgen	0,00	0,00	0,00
3131	Einzahlungen aus Zinserträgen	0,00	0,00	0,00
3133	Einzahlungen aus Gewinnentnahmen von marktbestimmten Betrieben	0,00	0,00	0,00
3134	Sonstige Einzahlungen aus Finanzerträgen	0,00	0,00	0,00
3135	Einzahlungen aus Dividenden/Gewinnausschüttungen	0,00	0,00	0,00
31	Summe Einzahlungen operative Gebarung	397 600,00	386 100,00	11 500,00
321	Auszahlungen aus Personalaufwand	0,00	0,00	0,00
3211	Auszahlungen für Personalaufwand Bezüge, Nebengebühren, und Mehrleistungsvergütungen)	0,00	0,00	0,00
3212	Auszahlungen für gesetzliche und freiwillige Sozialaufwendungen	0,00	0,00	0,00
3213	Auszahlungen aus sonstigem Personalaufwand	0,00	0,00	0,00
322	Auszahlungen aus Sachaufwand (ohne Transferaufwand)	218 300,00	200 300,00	18 000,00
3221	Auszahlungen für Gebrauchs- und Verbrauchsgüter, Handelswaren	12 000,00	4 000,00	8 000,00
3222	Auszahlungen für Verwaltungs- und Betriebsaufwand	60 000,00	60 000,00	0,00
3223	Auszahlungen für Leasing- und Mietaufwand	70 000,00	70 000,00	0,00
3224	Auszahlungen für Instandhaltung	47 000,00	37 000,00	10 000,00
3225	Sonstige Auszahlungen aus Sachaufwand	29 300,00	29 300,00	0,00
323	Auszahlungen aus Transfers (ohne Kapitaltransfers)	26 500,00	26 500,00	0,00
3231	Transferzahlungen an Träger des öffentlichen Rechts	24 000,00	24 000,00	0,00
3232	Transferzahlungen an Beteiligungen	0,00	0,00	0,00
3233	Transferzahlungen an Unternehmen (inkl. Finanzunternehmen)	0,00	0,00	0,00

1. Nachtragsvoranschlag 2022

NVA Finanzierungshaushalt Bereichsbudget 1. und 2. Ebene (Anlage 1b)

Marktgemeinde Gars am Kamp

Öffentliche Ordnung und Sicherheit (Gruppe 1)

MVAG	Mittelverwendungs- und aufbringungsgruppen (1. und 2. Ebene)	VA 2022 inkl. NVA	VA 2022	1. NVA
3234	Transferzahlungen an Haushalte und Organisationen ohne Erwerbscharakter	2 500,00	2 500,00	0,00
3235	Transferzahlungen an das Ausland	0,00	0,00	0,00
3236	Investitions- und Tilgungszuschüsse zwischen Unternehmungen und Betrieben der Gebietskörperschaft und der Gebietskörperschaft	0,00	0,00	0,00
324	Auszahlungen aus Finanzaufwand	26 100,00	25 900,00	200,00
3241	Auszahlungen für Zinsaufwand, für Finanzierungsleasing, für Forderungskauf, für Finanzschulden und derivative Finanzinstrumente m	26 100,00	25 900,00	200,00
3242	Auszahlungen für Zinsen aus derivativen Finanzinstrumenten ohne Grundgeschäft	0,00	0,00	0,00
3243	Auszahlung aus Gewinnentnahmen von marktbestimmten Betrieben	0,00	0,00	0,00
3244	Sonstige Auszahlungen aus Finanzaufwendungen	0,00	0,00	0,00
32	Summe Auszahlungen operative Gebarung	270 900,00	252 700,00	18 200,00
SA1	Saldo (1) Geldfluss aus der Operativen Gebarung (31 – 32)	126 700,00	133 400,00	-6 700,00
331	Einzahlungen aus der Investitionstätigkeit	0,00	0,00	0,00
3311	Einzahlungen aus der Veräußerung von immateriellem Vermögen	0,00	0,00	0,00
3312	Einzahlungen aus der Veräußerung von Grundstücken und Grundstückeinrichtungen	0,00	0,00	0,00
3313	Einzahlungen aus der Veräußerung von Gebäuden und Bauten	0,00	0,00	0,00
3314	Einzahlungen aus der Veräußerung von technischen Anlagen, Fahrzeuge und Maschinen	0,00	0,00	0,00
3315	Einzahlungen aus der Veräußerung von Amts-, Betriebs- und Geschäftsausstattung	0,00	0,00	0,00
3316	Einzahlungen aus der Veräußerung von Kulturgütern	0,00	0,00	0,00
3317	Einzahlungen aus der Veräußerung von Beteiligungen	0,00	0,00	0,00
332	Einzahlungen aus der Rückzahlung von Darlehen sowie gewährten Vorschüssen	0,00	0,00	0,00
3321	Einzahlungen aus Darlehen an Träger des öffentlichen Rechts	0,00	0,00	0,00
3322	Einzahlungen aus Darlehen an Beteiligungen	0,00	0,00	0,00
3323	Einzahlungen aus Darlehen an Unternehmen und Haushalte	0,00	0,00	0,00
3325	Einzahlungen aus Vorschüssen und Anzahlungen	0,00	0,00	0,00
333	Einzahlungen aus Kapitaltransfers	1 400 000,00	1 400 000,00	0,00
3331	Kapitaltransferzahlungen von Trägern des öffentlichen Rechts	1 400 000,00	1 400 000,00	0,00
3332	Kapitaltransferzahlungen von Beteiligungen	0,00	0,00	0,00
3333	Kapitaltransferzahlungen von Unternehmen	0,00	0,00	0,00
3334	Kapitaltransferzahlungen von Haushalten und Organisationen ohne Erwerbscharakter	0,00	0,00	0,00
3335	Kapitaltransferzahlungen vom Ausland	0,00	0,00	0,00
33	Summe Einzahlungen investive Gebarung	1 400 000,00	1 400 000,00	0,00
341	Auszahlungen aus der Investitionstätigkeit	4 235 000,00	4 201 000,00	34 000,00
3411	Auszahlungen für den Erwerb von immateriellem Vermögen	0,00	0,00	0,00
3412	Auszahlungen für den Erwerb von Grundstücken und Grundstückseinrichtungen	35 000,00	1 000,00	34 000,00

1. Nachtragsvoranschlag 2022

NVA Finanzierungshaushalt Bereichsbudget 1. und 2. Ebene (Anlage 1b)

Marktgemeinde Gars am Kamp

Öffentliche Ordnung und Sicherheit (Gruppe 1)

MVAG	Mittelverwendungs- und aufbringungsgruppen (1. und 2. Ebene)	VA 2022 inkl. NVA	VA 2022	1. NVA
3413	Auszahlungen für den Erwerb von Gebäuden und Bauten	4 050 000,00	4 050 000,00	0,00
3414	Auszahlungen für den Erwerb von technischen Anlagen, Fahrzeuge und Maschinen	0,00	0,00	0,00
3415	Auszahlungen für den Erwerb von Amts-, Betriebs- und Geschäftsausstattung	150 000,00	150 000,00	0,00
3416	Auszahlungen für den Erwerb von Kulturgütern	0,00	0,00	0,00
3417	Auszahlungen für den Erwerb von Beteiligungen	0,00	0,00	0,00
342	Auszahlungen von gewährten Darlehen sowie gewährten Vorschüssen	0,00	0,00	0,00
3421	Auszahlung von Darlehen an Träger des öffentlichen Rechts	0,00	0,00	0,00
3422	Auszahlung von Darlehen an Beteiligungen	0,00	0,00	0,00
3423	Auszahlung von Darlehen an Unternehmen und Haushalte	0,00	0,00	0,00
3425	Auszahlungen von Vorschüssen und Anzahlungen	0,00	0,00	0,00
343	Auszahlungen aus Kapitaltransfers	90 000,00	20 000,00	70 000,00
3431	Kapitaltransferzahlungen an Träger des öffentlichen Rechts	90 000,00	20 000,00	70 000,00
3432	Kapitaltransferzahlungen an Beteiligungen	0,00	0,00	0,00
3433	Kapitaltransferzahlungen an Unternehmen (Finanzunternehmen)	0,00	0,00	0,00
3434	Kapitaltransferzahlungen an Haushalte und Organisationen ohne Erwerbscharakter	0,00	0,00	0,00
3435	Kapitaltransferzahlungen an das Ausland	0,00	0,00	0,00
34	Summe Auszahlungen investive Gebarung	4 325 000,00	4 221 000,00	104 000,00
SA2	Saldo (2) Geldfluss aus der Investiven Gebarung (33 – 34)	-2 925 000,00	-2 821 000,00	-104 000,00
SA3	Saldo (3) Nettofinanzierungssaldo (Saldo 1 + Saldo 2)	-2 798 300,00	-2 687 600,00	-110 700,00
351	Einzahlungen aus der Aufnahme von Finanzschulden	2 450 000,00	2 450 000,00	0,00
3511	Einzahlungen aus empfangenen Darlehen von öffentlichen Körperschaften und Rechtsträgern	0,00	0,00	0,00
3512	Einzahlungen aus empfangenen Darlehen von Beteiligungen	0,00	0,00	0,00
3513	Einzahlungen aus empfangenen Darlehen von Unternehmen und privaten Haushalten	0,00	0,00	0,00
3514	Einzahlungen aus Finanzschulden (Finanzunternehmen)	2 450 000,00	2 450 000,00	0,00
353	Einzahlungen infolge eines Kapitaltausch bei derivativen Finanzinstrumenten mit Grundgeschäft	0,00	0,00	0,00
3530	Einzahlungen infolge eines Kapitaltausch bei derivativen Finanzinstrumenten mit Grundgeschäft	0,00	0,00	0,00
355	Einzahlungen aus dem Abgang von Finanzinstrumenten	0,00	0,00	0,00
3550	Einzahlungen aus dem Abgang von Finanzinstrumenten	0,00	0,00	0,00
35	Summe Einzahlungen aus der Finanzierungstätigkeit	2 450 000,00	2 450 000,00	0,00
361	Auszahlungen aus der Tilgung von Finanzschulden	12 100,00	12 100,00	0,00
3611	Auszahlungen aus empfangenen Darlehen von öffentlichen Körperschaften und Rechtsträgern	0,00	0,00	0,00

Öffentliche Ordnung und Sicherheit (Gruppe 1)

MVAG	Mittelverwendungs- und aufbringungsgruppen (1. und 2. Ebene)	VA 2022 inkl. NVA	VA 2022	1. NVA
3612	Auszahlungen aus empfangenen Darlehen von Beteiligungen	0,00	0,00	0,00
3613	Auszahlungen aus empfangenen Darlehen von Unternehmen und privaten Haushalten	0,00	0,00	0,00
3614	Auszahlungen aus Finanzschulden	12 100,00	12 100,00	0,00
3615	Auszahlung aus der Rückzahlung von Leasingverbindlichkeiten	0,00	0,00	0,00
363	Auszahlungen infolge eines Kapitaltausch bei derivativen Finanzinstrumenten mit Grundgeschäft	0,00	0,00	0,00
3630	Auszahlungen infolge eines Kapitaltausch bei derivativen Finanzinstrumenten mit Grundgeschäft	0,00	0,00	0,00
365	Auszahlungen für den Erwerb von Finanzinstrumenten	0,00	0,00	0,00
3650	Auszahlungen für den Erwerb von Finanzinstrumenten	0,00	0,00	0,00
36	Summe Auszahlungen aus der Finanzierungstätigkeit	12 100,00	12 100,00	0,00
SA4	Saldo (4) Geldfluss aus der Finanzierungstätigkeit (35 – 36)	2 437 900,00	2 437 900,00	0,00
SA5	Saldo (5) Geldfluss aus der voranschlagswirksamen Gebarung (Saldo 3 + Saldo 4)	-360 400,00	-249 700,00	-110 700,00

1. Nachtragsvoranschlag 2022

NVA Finanzierungshaushalt Bereichsbudget 1. und 2. Ebene (Anlage 1b)

Marktgemeinde Gars am Kamp

Unterricht, Erziehung, Sport und Wissenschaft (Gruppe 2)

MVAG	Mittelverwendungs- und aufbringungsgruppen (1. und 2. Ebene)	VA 2022 inkl. NVA	VA 2022	1. NVA
311	Einzahlungen aus der operativen Verwaltungstätigkeit	213 800,00	213 800,00	0,00
3111	Einzahlungen aus eigenen Abgaben	0,00	0,00	0,00
3112	Einzahlungen aus Ertragsanteilen	0,00	0,00	0,00
3113	Einzahlungen aus Gebühren	0,00	0,00	0,00
3114	Einzahlungen aus Leistungen	26 400,00	26 400,00	0,00
3115	Einzahlungen aus Besitz und wirtschaftlicher Tätigkeit	8 300,00	8 300,00	0,00
3116	Einzahlungen aus Veräußerung von geringwertigen Wirtschaftsgütern (GWG) und sonstige Einzahlungen	179 100,00	179 100,00	0,00
312	Einzahlungen aus Transfers (ohne Kapitaltransfers)	34 600,00	34 600,00	0,00
3121	Transferzahlungen von Trägern des öffentlichen Rechts	34 600,00	34 600,00	0,00
3122	Transferzahlungen von Beteiligungen	0,00	0,00	0,00
3123	Transferzahlungen von Unternehmen (inkl. Finanzunternehmen)	0,00	0,00	0,00
3124	Transferzahlungen von Haushalte und Organisationen ohne Erwerbscharakter	0,00	0,00	0,00
3125	Transferzahlungen vom Ausland	0,00	0,00	0,00
3126	Investitions- und Tilgungszuschüsse zwischen Unternehmungen und Betrieben der Gebietskörperschaft und der Gebietskörperschaft	0,00	0,00	0,00
313	Einzahlungen aus Finanzerträgen	0,00	0,00	0,00
3131	Einzahlungen aus Zinserträgen	0,00	0,00	0,00
3133	Einzahlungen aus Gewinnentnahmen von marktbestimmten Betrieben	0,00	0,00	0,00
3134	Sonstige Einzahlungen aus Finanzerträgen	0,00	0,00	0,00
3135	Einzahlungen aus Dividenden/Gewinnausschüttungen	0,00	0,00	0,00
31	Summe Einzahlungen operative Gebarung	248 400,00	248 400,00	0,00
321	Auszahlungen aus Personalaufwand	523 300,00	515 500,00	7 800,00
3211	Auszahlungen für Personalaufwand Bezüge, Nebengebühren, und Mehrleistungsvergütungen)	403 000,00	397 000,00	6 000,00
3212	Auszahlungen für gesetzliche und freiwillige Sozialaufwendungen	120 300,00	118 500,00	1 800,00
3213	Auszahlungen aus sonstigem Personalaufwand	0,00	0,00	0,00
322	Auszahlungen aus Sachaufwand (ohne Transferaufwand)	377 500,00	352 500,00	25 000,00
3221	Auszahlungen für Gebrauchs- und Verbrauchsgüter, Handelswaren	84 700,00	84 700,00	0,00
3222	Auszahlungen für Verwaltungs- und Betriebsaufwand	46 900,00	45 900,00	1 000,00
3223	Auszahlungen für Leasing- und Mietaufwand	30 400,00	29 600,00	800,00
3224	Auszahlungen für Instandhaltung	42 000,00	19 000,00	23 000,00
3225	Sonstige Auszahlungen aus Sachaufwand	173 500,00	173 300,00	200,00
323	Auszahlungen aus Transfers (ohne Kapitaltransfers)	242 800,00	254 500,00	-11 700,00
3231	Transferzahlungen an Träger des öffentlichen Rechts	213 600,00	226 800,00	-13 200,00
3232	Transferzahlungen an Beteiligungen	0,00	0,00	0,00
3233	Transferzahlungen an Unternehmen (inkl. Finanzunternehmen)	0,00	0,00	0,00

1. Nachtragsvoranschlag 2022

NVA Finanzierungshaushalt Bereichsbudget 1. und 2. Ebene (Anlage 1b)

Marktgemeinde Gars am Kamp

Unterricht, Erziehung, Sport und Wissenschaft (Gruppe 2)

MVAG	Mittelverwendungs- und aufbringungsgruppen (1. und 2. Ebene)	VA 2022 inkl. NVA	VA 2022	1. NVA
3234	Transferzahlungen an Haushalte und Organisationen ohne Erwerbscharakter	29 200,00	27 700,00	1 500,00
3235	Transferzahlungen an das Ausland	0,00	0,00	0,00
3236	Investitions- und Tilgungszuschüsse zwischen Unternehmungen und Betrieben der Gebietskörperschaft und der Gebietskörperschaft	0,00	0,00	0,00
324	Auszahlungen aus Finanzaufwand	11 400,00	11 400,00	0,00
3241	Auszahlungen für Zinsaufwand, für Finanzierungsleasing, für Forderungskauf, für Finanzschulden und derivative Finanzinstrumente m	11 400,00	11 400,00	0,00
3242	Auszahlungen für Zinsen aus derivativen Finanzinstrumenten ohne Grundgeschäft	0,00	0,00	0,00
3243	Auszahlung aus Gewinnentnahmen von marktbestimmten Betrieben	0,00	0,00	0,00
3244	Sonstige Auszahlungen aus Finanzaufwendungen	0,00	0,00	0,00
32	Summe Auszahlungen operative Gebarung	1 155 000,00	1 133 900,00	21 100,00
SA1	Saldo (1) Geldfluss aus der Operativen Gebarung (31 – 32)	-906 600,00	-885 500,00	-21 100,00
331	Einzahlungen aus der Investitionstätigkeit	0,00	0,00	0,00
3311	Einzahlungen aus der Veräußerung von immateriellem Vermögen	0,00	0,00	0,00
3312	Einzahlungen aus der Veräußerung von Grundstücken und Grundstückeinrichtungen	0,00	0,00	0,00
3313	Einzahlungen aus der Veräußerung von Gebäuden und Bauten	0,00	0,00	0,00
3314	Einzahlungen aus der Veräußerung von technischen Anlagen, Fahrzeuge und Maschinen	0,00	0,00	0,00
3315	Einzahlungen aus der Veräußerung von Amts-, Betriebs- und Geschäftsausstattung	0,00	0,00	0,00
3316	Einzahlungen aus der Veräußerung von Kulturgütern	0,00	0,00	0,00
3317	Einzahlungen aus der Veräußerung von Beteiligungen	0,00	0,00	0,00
332	Einzahlungen aus der Rückzahlung von Darlehen sowie gewährten Vorschüssen	0,00	0,00	0,00
3321	Einzahlungen aus Darlehen an Träger des öffentlichen Rechts	0,00	0,00	0,00
3322	Einzahlungen aus Darlehen an Beteiligungen	0,00	0,00	0,00
3323	Einzahlungen aus Darlehen an Unternehmen und Haushalte	0,00	0,00	0,00
3325	Einzahlungen aus Vorschüssen und Anzahlungen	0,00	0,00	0,00
333	Einzahlungen aus Kapitaltransfers	0,00	0,00	0,00
3331	Kapitaltransferzahlungen von Trägern des öffentlichen Rechts	0,00	0,00	0,00
3332	Kapitaltransferzahlungen von Beteiligungen	0,00	0,00	0,00
3333	Kapitaltransferzahlungen von Unternehmen	0,00	0,00	0,00
3334	Kapitaltransferzahlungen von Haushalten und Organisationen ohne Erwerbscharakter	0,00	0,00	0,00
3335	Kapitaltransferzahlungen vom Ausland	0,00	0,00	0,00
33	Summe Einzahlungen investive Gebarung	0,00	0,00	0,00
341	Auszahlungen aus der Investitionstätigkeit	493 600,00	449 000,00	44 600,00
3411	Auszahlungen für den Erwerb von immateriellem Vermögen	0,00	0,00	0,00
3412	Auszahlungen für den Erwerb von Grundstücken und Grundstückseinrichtungen	0,00	0,00	0,00

1. Nachtragsvoranschlag 2022

NVA Finanzierungshaushalt Bereichsbudget 1. und 2. Ebene (Anlage 1b)

Marktgemeinde Gars am Kamp

Unterricht, Erziehung, Sport und Wissenschaft (Gruppe 2)

MVAG	Mittelverwendungs- und aufbringungsgruppen (1. und 2. Ebene)	VA 2022 inkl. NVA	VA 2022	1. NVA
3413	Auszahlungen für den Erwerb von Gebäuden und Bauten	473 600,00	430 000,00	43 600,00
3414	Auszahlungen für den Erwerb von technischen Anlagen, Fahrzeuge und Maschinen	0,00	0,00	0,00
3415	Auszahlungen für den Erwerb von Amts-, Betriebs- und Geschäftsausstattung	20 000,00	19 000,00	1 000,00
3416	Auszahlungen für den Erwerb von Kulturgütern	0,00	0,00	0,00
3417	Auszahlungen für den Erwerb von Beteiligungen	0,00	0,00	0,00
342	Auszahlungen von gewährten Darlehen sowie gewährten Vorschüssen	0,00	0,00	0,00
3421	Auszahlung von Darlehen an Träger des öffentlichen Rechts	0,00	0,00	0,00
3422	Auszahlung von Darlehen an Beteiligungen	0,00	0,00	0,00
3423	Auszahlung von Darlehen an Unternehmen und Haushalte	0,00	0,00	0,00
3425	Auszahlungen von Vorschüssen und Anzahlungen	0,00	0,00	0,00
343	Auszahlungen aus Kapitaltransfers	47 000,00	47 000,00	0,00
3431	Kapitaltransferzahlungen an Träger des öffentlichen Rechts	0,00	0,00	0,00
3432	Kapitaltransferzahlungen an Beteiligungen	0,00	0,00	0,00
3433	Kapitaltransferzahlungen an Unternehmen (Finanzunternehmen)	0,00	0,00	0,00
3434	Kapitaltransferzahlungen an Haushalte und Organisationen ohne Erwerbscharakter	47 000,00	47 000,00	0,00
3435	Kapitaltransferzahlungen an das Ausland	0,00	0,00	0,00
34	Summe Auszahlungen investive Gebarung	540 600,00	496 000,00	44 600,00
SA2	Saldo (2) Geldfluss aus der Investiven Gebarung (33 – 34)	-540 600,00	-496 000,00	-44 600,00
SA3	Saldo (3) Nettofinanzierungssaldo (Saldo 1 + Saldo 2)	-1 447 200,00	-1 381 500,00	-65 700,00
351	Einzahlungen aus der Aufnahme von Finanzschulden	430 000,00	430 000,00	0,00
3511	Einzahlungen aus empfangenen Darlehen von öffentlichen Körperschaften und Rechtsträgern	0,00	0,00	0,00
3512	Einzahlungen aus empfangenen Darlehen von Beteiligungen	0,00	0,00	0,00
3513	Einzahlungen aus empfangenen Darlehen von Unternehmen und privaten Haushalten	0,00	0,00	0,00
3514	Einzahlungen aus Finanzschulden (Finanzunternehmen)	430 000,00	430 000,00	0,00
353	Einzahlungen infolge eines Kapitaltausch bei derivativen Finanzinstrumenten mit Grundgeschäft	0,00	0,00	0,00
3530	Einzahlungen infolge eines Kapitaltausch bei derivativen Finanzinstrumenten mit Grundgeschäft	0,00	0,00	0,00
355	Einzahlungen aus dem Abgang von Finanzinstrumenten	0,00	0,00	0,00
3550	Einzahlungen aus dem Abgang von Finanzinstrumenten	0,00	0,00	0,00
35	Summe Einzahlungen aus der Finanzierungstätigkeit	430 000,00	430 000,00	0,00
361	Auszahlungen aus der Tilgung von Finanzschulden	31 200,00	31 200,00	0,00
3611	Auszahlungen aus empfangenen Darlehen von öffentlichen Körperschaften und Rechtsträgern	0,00	0,00	0,00

1. Nachtragsvoranschlag 2022

NVA Finanzierungshaushalt Bereichsbudget 1. und 2. Ebene (Anlage 1b)

Marktgemeinde Gars am Kamp

Unterricht, Erziehung, Sport und Wissenschaft (Gruppe 2)

MVAG	Mittelverwendungs- und aufbringungsgruppen (1. und 2. Ebene)	VA 2022 inkl. NVA	VA 2022	1. NVA
3612	Auszahlungen aus empfangenen Darlehen von Beteiligungen	0,00	0,00	0,00
3613	Auszahlungen aus empfangenen Darlehen von Unternehmen und privaten Haushalten	0,00	0,00	0,00
3614	Auszahlungen aus Finanzschulden	31 200,00	31 200,00	0,00
3615	Auszahlung aus der Rückzahlung von Leasingverbindlichkeiten	0,00	0,00	0,00
363	Auszahlungen infolge eines Kapitaltausch bei derivativen Finanzinstrumenten mit Grundgeschäft	0,00	0,00	0,00
3630	Auszahlungen infolge eines Kapitaltausch bei derivativen Finanzinstrumenten mit Grundgeschäft	0,00	0,00	0,00
365	Auszahlungen für den Erwerb von Finanzinstrumenten	0,00	0,00	0,00
3650	Auszahlungen für den Erwerb von Finanzinstrumenten	0,00	0,00	0,00
36	Summe Auszahlungen aus der Finanzierungstätigkeit	31 200,00	31 200,00	0,00
SA4	Saldo (4) Geldfluss aus der Finanzierungstätigkeit (35 – 36)	398 800,00	398 800,00	0,00
SA5	Saldo (5) Geldfluss aus der voranschlagswirksamen Gebarung (Saldo 3 + Saldo 4)	-1 048 400,00	-982 700,00	-65 700,00

1. Nachtragsvoranschlag 2022

NVA Finanzierungshaushalt Bereichsbudget 1. und 2. Ebene (Anlage 1b)

Marktgemeinde Gars am Kamp

Kunst, Kultur und Kultus (Gruppe 3)

MVAG	Mittelverwendungs- und aufbringungsgruppen (1. und 2. Ebene)	VA 2022 inkl. NVA	VA 2022	1. NVA
311	Einzahlungen aus der operativen Verwaltungstätigkeit	2 500,00	2 500,00	0,00
3111	Einzahlungen aus eigenen Abgaben	0,00	0,00	0,00
3112	Einzahlungen aus Ertragsanteilen	0,00	0,00	0,00
3113	Einzahlungen aus Gebühren	0,00	0,00	0,00
3114	Einzahlungen aus Leistungen	2 500,00	2 500,00	0,00
3115	Einzahlungen aus Besitz und wirtschaftlicher Tätigkeit	0,00	0,00	0,00
3116	Einzahlungen aus Veräußerung von geringwertigen Wirtschaftsgütern (GWG) und sonstige Einzahlungen	0,00	0,00	0,00
312	Einzahlungen aus Transfers (ohne Kapitaltransfers)	4 000,00	4 000,00	0,00
3121	Transferzahlungen von Trägern des öffentlichen Rechts	4 000,00	4 000,00	0,00
3122	Transferzahlungen von Beteiligungen	0,00	0,00	0,00
3123	Transferzahlungen von Unternehmen (inkl. Finanzunternehmen)	0,00	0,00	0,00
3124	Transferzahlungen von Haushalte und Organisationen ohne Erwerbscharakter	0,00	0,00	0,00
3125	Transferzahlungen vom Ausland	0,00	0,00	0,00
3126	Investitions- und Tilgungszuschüsse zwischen Unternehmungen und Betrieben der Gebietskörperschaft und der Gebietskörperschaft	0,00	0,00	0,00
313	Einzahlungen aus Finanzerträgen	0,00	0,00	0,00
3131	Einzahlungen aus Zinserträgen	0,00	0,00	0,00
3133	Einzahlungen aus Gewinnentnahmen von marktbestimmten Betrieben	0,00	0,00	0,00
3134	Sonstige Einzahlungen aus Finanzerträgen	0,00	0,00	0,00
3135	Einzahlungen aus Dividenden/Gewinnausschüttungen	0,00	0,00	0,00
31	Summe Einzahlungen operative Gebarung	6 500,00	6 500,00	0,00
321	Auszahlungen aus Personalaufwand	0,00	0,00	0,00
3211	Auszahlungen für Personalaufwand Bezüge, Nebengebühren, und Mehrleistungsvergütungen)	0,00	0,00	0,00
3212	Auszahlungen für gesetzliche und freiwillige Sozialaufwendungen	0,00	0,00	0,00
3213	Auszahlungen aus sonstigem Personalaufwand	0,00	0,00	0,00
322	Auszahlungen aus Sachaufwand (ohne Transferaufwand)	236 300,00	205 300,00	31 000,00
3221	Auszahlungen für Gebrauchs- und Verbrauchsgüter, Handelswaren	28 600,00	27 600,00	1 000,00
3222	Auszahlungen für Verwaltungs- und Betriebsaufwand	6 600,00	6 600,00	0,00
3223	Auszahlungen für Leasing- und Mietaufwand	8 500,00	8 500,00	0,00
3224	Auszahlungen für Instandhaltung	57 200,00	29 200,00	28 000,00
3225	Sonstige Auszahlungen aus Sachaufwand	135 400,00	133 400,00	2 000,00
323	Auszahlungen aus Transfers (ohne Kapitaltransfers)	109 100,00	115 100,00	-6 000,00
3231	Transferzahlungen an Träger des öffentlichen Rechts	65 300,00	73 600,00	-8 300,00
3232	Transferzahlungen an Beteiligungen	0,00	0,00	0,00
3233	Transferzahlungen an Unternehmen (inkl. Finanzunternehmen)	40 000,00	40 000,00	0,00

1. Nachtragsvoranschlag 2022

NVA Finanzierungshaushalt Bereichsbudget 1. und 2. Ebene (Anlage 1b)

Marktgemeinde Gars am Kamp

Kunst, Kultur und Kultus (Gruppe 3)

MVAG	Mittelverwendungs- und aufbringungsgruppen (1. und 2. Ebene)	VA 2022 inkl. NVA	VA 2022	1. NVA
3234	Transferzahlungen an Haushalte und Organisationen ohne Erwerbscharakter	3 800,00	1 500,00	2 300,00
3235	Transferzahlungen an das Ausland	0,00	0,00	0,00
3236	Investitions- und Tilgungszuschüsse zwischen Unternehmungen und Betrieben der Gebietskörperschaft und der Gebietskörperschaft	0,00	0,00	0,00
324	Auszahlungen aus Finanzaufwand	0,00	0,00	0,00
3241	Auszahlungen für Zinsaufwand, für Finanzierungsleasing, für Forderungskauf, für Finanzschulden und derivative Finanzinstrumente m	0,00	0,00	0,00
3242	Auszahlungen für Zinsen aus derivativen Finanzinstrumenten ohne Grundgeschäft	0,00	0,00	0,00
3243	Auszahlung aus Gewinnentnahmen von marktbestimmten Betrieben	0,00	0,00	0,00
3244	Sonstige Auszahlungen aus Finanzaufwendungen	0,00	0,00	0,00
32	Summe Auszahlungen operative Gebarung	345 400,00	320 400,00	25 000,00
SA1	Saldo (1) Geldfluss aus der Operativen Gebarung (31 – 32)	-338 900,00	-313 900,00	-25 000,00
331	Einzahlungen aus der Investitionstätigkeit	0,00	0,00	0,00
3311	Einzahlungen aus der Veräußerung von immateriellem Vermögen	0,00	0,00	0,00
3312	Einzahlungen aus der Veräußerung von Grundstücken und Grundstückeinrichtungen	0,00	0,00	0,00
3313	Einzahlungen aus der Veräußerung von Gebäuden und Bauten	0,00	0,00	0,00
3314	Einzahlungen aus der Veräußerung von technischen Anlagen, Fahrzeuge und Maschinen	0,00	0,00	0,00
3315	Einzahlungen aus der Veräußerung von Amts-, Betriebs- und Geschäftsausstattung	0,00	0,00	0,00
3316	Einzahlungen aus der Veräußerung von Kulturgütern	0,00	0,00	0,00
3317	Einzahlungen aus der Veräußerung von Beteiligungen	0,00	0,00	0,00
332	Einzahlungen aus der Rückzahlung von Darlehen sowie gewährten Vorschüssen	0,00	0,00	0,00
3321	Einzahlungen aus Darlehen an Träger des öffentlichen Rechts	0,00	0,00	0,00
3322	Einzahlungen aus Darlehen an Beteiligungen	0,00	0,00	0,00
3323	Einzahlungen aus Darlehen an Unternehmen und Haushalte	0,00	0,00	0,00
3325	Einzahlungen aus Vorschüssen und Anzahlungen	0,00	0,00	0,00
333	Einzahlungen aus Kapitaltransfers	0,00	0,00	0,00
3331	Kapitaltransferzahlungen von Trägern des öffentlichen Rechts	0,00	0,00	0,00
3332	Kapitaltransferzahlungen von Beteiligungen	0,00	0,00	0,00
3333	Kapitaltransferzahlungen von Unternehmen	0,00	0,00	0,00
3334	Kapitaltransferzahlungen von Haushalten und Organisationen ohne Erwerbscharakter	0,00	0,00	0,00
3335	Kapitaltransferzahlungen vom Ausland	0,00	0,00	0,00
33	Summe Einzahlungen investive Gebarung	0,00	0,00	0,00
341	Auszahlungen aus der Investitionstätigkeit	500,00	0,00	500,00
3411	Auszahlungen für den Erwerb von immateriellem Vermögen	0,00	0,00	0,00
3412	Auszahlungen für den Erwerb von Grundstücken und Grundstückseinrichtungen	0,00	0,00	0,00

1. Nachtragsvoranschlag 2022

NVA Finanzierungshaushalt Bereichsbudget 1. und 2. Ebene (Anlage 1b)

Marktgemeinde Gars am Kamp

Kunst, Kultur und Kultus (Gruppe 3)

MVAG	Mittelverwendungs- und aufbringungsgruppen (1. und 2. Ebene)	VA 2022 inkl. NVA	VA 2022	1. NVA
3413	Auszahlungen für den Erwerb von Gebäuden und Bauten	500,00	0,00	500,00
3414	Auszahlungen für den Erwerb von technischen Anlagen, Fahrzeuge und Maschinen	0,00	0,00	0,00
3415	Auszahlungen für den Erwerb von Amts-, Betriebs- und Geschäftsausstattung	0,00	0,00	0,00
3416	Auszahlungen für den Erwerb von Kulturgütern	0,00	0,00	0,00
3417	Auszahlungen für den Erwerb von Beteiligungen	0,00	0,00	0,00
342	Auszahlungen von gewährten Darlehen sowie gewährten Vorschüssen	0,00	0,00	0,00
3421	Auszahlung von Darlehen an Träger des öffentlichen Rechts	0,00	0,00	0,00
3422	Auszahlung von Darlehen an Beteiligungen	0,00	0,00	0,00
3423	Auszahlung von Darlehen an Unternehmen und Haushalte	0,00	0,00	0,00
3425	Auszahlungen von Vorschüssen und Anzahlungen	0,00	0,00	0,00
343	Auszahlungen aus Kapitaltransfers	1 000,00	1 000,00	0,00
3431	Kapitaltransferzahlungen an Träger des öffentlichen Rechts	0,00	0,00	0,00
3432	Kapitaltransferzahlungen an Beteiligungen	0,00	0,00	0,00
3433	Kapitaltransferzahlungen an Unternehmen (Finanzunternehmen)	0,00	0,00	0,00
3434	Kapitaltransferzahlungen an Haushalte und Organisationen ohne Erwerbscharakter	1 000,00	1 000,00	0,00
3435	Kapitaltransferzahlungen an das Ausland	0,00	0,00	0,00
34	Summe Auszahlungen investive Gebarung	1 500,00	1 000,00	500,00
SA2	Saldo (2) Geldfluss aus der Investiven Gebarung (33 – 34)	-1 500,00	-1 000,00	-500,00
SA3	Saldo (3) Nettofinanzierungssaldo (Saldo 1 + Saldo 2)	-340 400,00	-314 900,00	-25 500,00
351	Einzahlungen aus der Aufnahme von Finanzschulden	0,00	0,00	0,00
3511	Einzahlungen aus empfangenen Darlehen von öffentlichen Körperschaften und Rechtsträgern	0,00	0,00	0,00
3512	Einzahlungen aus empfangenen Darlehen von Beteiligungen	0,00	0,00	0,00
3513	Einzahlungen aus empfangenen Darlehen von Unternehmen und privaten Haushalten	0,00	0,00	0,00
3514	Einzahlungen aus Finanzschulden (Finanzunternehmen)	0,00	0,00	0,00
353	Einzahlungen infolge eines Kapitaltausch bei derivativen Finanzinstrumenten mit Grundgeschäft	0,00	0,00	0,00
3530	Einzahlungen infolge eines Kapitaltausch bei derivativen Finanzinstrumenten mit Grundgeschäft	0,00	0,00	0,00
355	Einzahlungen aus dem Abgang von Finanzinstrumenten	0,00	0,00	0,00
3550	Einzahlungen aus dem Abgang von Finanzinstrumenten	0,00	0,00	0,00
35	Summe Einzahlungen aus der Finanzierungstätigkeit	0,00	0,00	0,00
361	Auszahlungen aus der Tilgung von Finanzschulden	0,00	0,00	0,00
3611	Auszahlungen aus empfangenen Darlehen von öffentlichen Körperschaften und Rechtsträgern	0,00	0,00	0,00

1. Nachtragsvoranschlag 2022

NVA Finanzierungshaushalt Bereichsbudget 1. und 2. Ebene (Anlage 1b)

Marktgemeinde Gars am Kamp

Kunst, Kultur und Kultus (Gruppe 3)

MVAG	Mittelverwendungs- und aufbringungsgruppen (1. und 2. Ebene)	VA 2022 inkl. NVA	VA 2022	1. NVA
3612	Auszahlungen aus empfangenen Darlehen von Beteiligungen	0,00	0,00	0,00
3613	Auszahlungen aus empfangenen Darlehen von Unternehmen und privaten Haushalten	0,00	0,00	0,00
3614	Auszahlungen aus Finanzschulden	0,00	0,00	0,00
3615	Auszahlung aus der Rückzahlung von Leasingverbindlichkeiten	0,00	0,00	0,00
363	Auszahlungen infolge eines Kapitaltausch bei derivativen Finanzinstrumenten mit Grundgeschäft	0,00	0,00	0,00
3630	Auszahlungen infolge eines Kapitaltausch bei derivativen Finanzinstrumenten mit Grundgeschäft	0,00	0,00	0,00
365	Auszahlungen für den Erwerb von Finanzinstrumenten	0,00	0,00	0,00
3650	Auszahlungen für den Erwerb von Finanzinstrumenten	0,00	0,00	0,00
36	Summe Auszahlungen aus der Finanzierungstätigkeit	0,00	0,00	0,00
SA4	Saldo (4) Geldfluss aus der Finanzierungstätigkeit (35 – 36)	0,00	0,00	0,00
SA5	Saldo (5) Geldfluss aus der voranschlagswirksamen Gebarung (Saldo 3 + Saldo 4)	-340 400,00	-314 900,00	-25 500,00

1. Nachtragsvoranschlag 2022

NVA Finanzierungshaushalt Bereichsbudget 1. und 2. Ebene (Anlage 1b)

Marktgemeinde Gars am Kamp

Soziale Wohlfahrt und Wohnbauförderung (Gruppe 4)

MVAG	Mittelverwendungs- und aufbringungsgruppen (1. und 2. Ebene)	VA 2022 inkl. NVA	VA 2022	1. NVA
311	Einzahlungen aus der operativen Verwaltungstätigkeit	0,00	0,00	0,00
3111	Einzahlungen aus eigenen Abgaben	0,00	0,00	0,00
3112	Einzahlungen aus Ertragsanteilen	0,00	0,00	0,00
3113	Einzahlungen aus Gebühren	0,00	0,00	0,00
3114	Einzahlungen aus Leistungen	0,00	0,00	0,00
3115	Einzahlungen aus Besitz und wirtschaftlicher Tätigkeit	0,00	0,00	0,00
3116	Einzahlungen aus Veräußerung von geringwertigen Wirtschaftsgütern (GWG) und sonstige Einzahlungen	0,00	0,00	0,00
312	Einzahlungen aus Transfers (ohne Kapitaltransfers)	100,00	100,00	0,00
3121	Transferzahlungen von Trägern des öffentlichen Rechts	0,00	0,00	0,00
3122	Transferzahlungen von Beteiligungen	0,00	0,00	0,00
3123	Transferzahlungen von Unternehmen (inkl. Finanzunternehmen)	100,00	100,00	0,00
3124	Transferzahlungen von Haushalte und Organisationen ohne Erwerbscharakter	0,00	0,00	0,00
3125	Transferzahlungen vom Ausland	0,00	0,00	0,00
3126	Investitions- und Tilgungszuschüsse zwischen Unternehmungen und Betrieben der Gebietskörperschaft und der Gebietskörperschaft	0,00	0,00	0,00
313	Einzahlungen aus Finanzerträgen	0,00	0,00	0,00
3131	Einzahlungen aus Zinserträgen	0,00	0,00	0,00
3133	Einzahlungen aus Gewinnentnahmen von marktbestimmten Betrieben	0,00	0,00	0,00
3134	Sonstige Einzahlungen aus Finanzerträgen	0,00	0,00	0,00
3135	Einzahlungen aus Dividenden/Gewinnausschüttungen	0,00	0,00	0,00
31	Summe Einzahlungen operative Gebarung	100,00	100,00	0,00
321	Auszahlungen aus Personalaufwand	0,00	0,00	0,00
3211	Auszahlungen für Personalaufwand Bezüge, Nebengebühren, und Mehrleistungsvergütungen)	0,00	0,00	0,00
3212	Auszahlungen für gesetzliche und freiwillige Sozialaufwendungen	0,00	0,00	0,00
3213	Auszahlungen aus sonstigem Personalaufwand	0,00	0,00	0,00
322	Auszahlungen aus Sachaufwand (ohne Transferaufwand)	1 100,00	1 100,00	0,00
3221	Auszahlungen für Gebrauchs- und Verbrauchsgüter, Handelswaren	0,00	0,00	0,00
3222	Auszahlungen für Verwaltungs- und Betriebsaufwand	100,00	100,00	0,00
3223	Auszahlungen für Leasing- und Mietaufwand	0,00	0,00	0,00
3224	Auszahlungen für Instandhaltung	0,00	0,00	0,00
3225	Sonstige Auszahlungen aus Sachaufwand	1 000,00	1 000,00	0,00
323	Auszahlungen aus Transfers (ohne Kapitaltransfers)	791 000,00	791 000,00	0,00
3231	Transferzahlungen an Träger des öffentlichen Rechts	771 000,00	775 000,00	-4 000,00
3232	Transferzahlungen an Beteiligungen	0,00	0,00	0,00
3233	Transferzahlungen an Unternehmen (inkl. Finanzunternehmen)	0,00	0,00	0,00

1. Nachtragsvoranschlag 2022

NVA Finanzierungshaushalt Bereichsbudget 1. und 2. Ebene (Anlage 1b)

Marktgemeinde Gars am Kamp

Soziale Wohlfahrt und Wohnbauförderung (Gruppe 4)

MVAG	Mittelverwendungs- und aufbringungsgruppen (1. und 2. Ebene)	VA 2022 inkl. NVA	VA 2022	1. NVA
3234	Transferzahlungen an Haushalte und Organisationen ohne Erwerbscharakter	20 000,00	16 000,00	4 000,00
3235	Transferzahlungen an das Ausland	0,00	0,00	0,00
3236	Investitions- und Tilgungszuschüsse zwischen Unternehmungen und Betrieben der Gebietskörperschaft und der Gebietskörperschaft	0,00	0,00	0,00
324	Auszahlungen aus Finanzaufwand	0,00	0,00	0,00
3241	Auszahlungen für Zinsaufwand, für Finanzierungsleasing, für Forderungskauf, für Finanzschulden und derivative Finanzinstrumente m	0,00	0,00	0,00
3242	Auszahlungen für Zinsen aus derivativen Finanzinstrumenten ohne Grundgeschäft	0,00	0,00	0,00
3243	Auszahlung aus Gewinnentnahmen von marktbestimmten Betrieben	0,00	0,00	0,00
3244	Sonstige Auszahlungen aus Finanzaufwendungen	0,00	0,00	0,00
32	Summe Auszahlungen operative Gebarung	792 100,00	792 100,00	0,00
SA1	Saldo (1) Geldfluss aus der Operativen Gebarung (31 – 32)	-792 000,00	-792 000,00	0,00
331	Einzahlungen aus der Investitionstätigkeit	0,00	0,00	0,00
3311	Einzahlungen aus der Veräußerung von immateriellem Vermögen	0,00	0,00	0,00
3312	Einzahlungen aus der Veräußerung von Grundstücken und Grundstückeinrichtungen	0,00	0,00	0,00
3313	Einzahlungen aus der Veräußerung von Gebäuden und Bauten	0,00	0,00	0,00
3314	Einzahlungen aus der Veräußerung von technischen Anlagen, Fahrzeuge und Maschinen	0,00	0,00	0,00
3315	Einzahlungen aus der Veräußerung von Amts-, Betriebs- und Geschäftsausstattung	0,00	0,00	0,00
3316	Einzahlungen aus der Veräußerung von Kulturgütern	0,00	0,00	0,00
3317	Einzahlungen aus der Veräußerung von Beteiligungen	0,00	0,00	0,00
332	Einzahlungen aus der Rückzahlung von Darlehen sowie gewährten Vorschüssen	0,00	0,00	0,00
3321	Einzahlungen aus Darlehen an Träger des öffentlichen Rechts	0,00	0,00	0,00
3322	Einzahlungen aus Darlehen an Beteiligungen	0,00	0,00	0,00
3323	Einzahlungen aus Darlehen an Unternehmen und Haushalte	0,00	0,00	0,00
3325	Einzahlungen aus Vorschüssen und Anzahlungen	0,00	0,00	0,00
333	Einzahlungen aus Kapitaltransfers	0,00	0,00	0,00
3331	Kapitaltransferzahlungen von Trägern des öffentlichen Rechts	0,00	0,00	0,00
3332	Kapitaltransferzahlungen von Beteiligungen	0,00	0,00	0,00
3333	Kapitaltransferzahlungen von Unternehmen	0,00	0,00	0,00
3334	Kapitaltransferzahlungen von Haushalten und Organisationen ohne Erwerbscharakter	0,00	0,00	0,00
3335	Kapitaltransferzahlungen vom Ausland	0,00	0,00	0,00
33	Summe Einzahlungen investive Gebarung	0,00	0,00	0,00
341	Auszahlungen aus der Investitionstätigkeit	0,00	0,00	0,00
3411	Auszahlungen für den Erwerb von immateriellem Vermögen	0,00	0,00	0,00
3412	Auszahlungen für den Erwerb von Grundstücken und Grundstückseinrichtungen	0,00	0,00	0,00

1. Nachtragsvoranschlag 2022

NVA Finanzierungshaushalt Bereichsbudget 1. und 2. Ebene (Anlage 1b)

Marktgemeinde Gars am Kamp

Soziale Wohlfahrt und Wohnbauförderung (Gruppe 4)

MVAG	Mittelverwendungs- und aufbringungsgruppen (1. und 2. Ebene)	VA 2022 inkl. NVA	VA 2022	1. NVA
3413	Auszahlungen für den Erwerb von Gebäuden und Bauten	0,00	0,00	0,00
3414	Auszahlungen für den Erwerb von technischen Anlagen, Fahrzeuge und Maschinen	0,00	0,00	0,00
3415	Auszahlungen für den Erwerb von Amts-, Betriebs- und Geschäftsausstattung	0,00	0,00	0,00
3416	Auszahlungen für den Erwerb von Kulturgütern	0,00	0,00	0,00
3417	Auszahlungen für den Erwerb von Beteiligungen	0,00	0,00	0,00
342	Auszahlungen von gewährten Darlehen sowie gewährten Vorschüssen	0,00	0,00	0,00
3421	Auszahlung von Darlehen an Träger des öffentlichen Rechts	0,00	0,00	0,00
3422	Auszahlung von Darlehen an Beteiligungen	0,00	0,00	0,00
3423	Auszahlung von Darlehen an Unternehmen und Haushalte	0,00	0,00	0,00
3425	Auszahlungen von Vorschüssen und Anzahlungen	0,00	0,00	0,00
343	Auszahlungen aus Kapitaltransfers	0,00	0,00	0,00
3431	Kapitaltransferzahlungen an Träger des öffentlichen Rechts	0,00	0,00	0,00
3432	Kapitaltransferzahlungen an Beteiligungen	0,00	0,00	0,00
3433	Kapitaltransferzahlungen an Unternehmen (Finanzunternehmen)	0,00	0,00	0,00
3434	Kapitaltransferzahlungen an Haushalte und Organisationen ohne Erwerbscharakter	0,00	0,00	0,00
3435	Kapitaltransferzahlungen an das Ausland	0,00	0,00	0,00
34	Summe Auszahlungen investive Gebarung	0,00	0,00	0,00
SA2	Saldo (2) Geldfluss aus der Investiven Gebarung (33 – 34)	0,00	0,00	0,00
SA3	Saldo (3) Nettofinanzierungssaldo (Saldo 1 + Saldo 2)	-792 000,00	-792 000,00	0,00
351	Einzahlungen aus der Aufnahme von Finanzschulden	0,00	0,00	0,00
3511	Einzahlungen aus empfangenen Darlehen von öffentlichen Körperschaften und Rechtsträgern	0,00	0,00	0,00
3512	Einzahlungen aus empfangenen Darlehen von Beteiligungen	0,00	0,00	0,00
3513	Einzahlungen aus empfangenen Darlehen von Unternehmen und privaten Haushalten	0,00	0,00	0,00
3514	Einzahlungen aus Finanzschulden (Finanzunternehmen)	0,00	0,00	0,00
353	Einzahlungen infolge eines Kapitaltausch bei derivativen Finanzinstrumenten mit Grundgeschäft	0,00	0,00	0,00
3530	Einzahlungen infolge eines Kapitaltausch bei derivativen Finanzinstrumenten mit Grundgeschäft	0,00	0,00	0,00
355	Einzahlungen aus dem Abgang von Finanzinstrumenten	0,00	0,00	0,00
3550	Einzahlungen aus dem Abgang von Finanzinstrumenten	0,00	0,00	0,00
35	Summe Einzahlungen aus der Finanzierungstätigkeit	0,00	0,00	0,00
361	Auszahlungen aus der Tilgung von Finanzschulden	0,00	0,00	0,00
3611	Auszahlungen aus empfangenen Darlehen von öffentlichen Körperschaften und Rechtsträgern	0,00	0,00	0,00

1. Nachtragsvoranschlag 2022

NVA Finanzierungshaushalt Bereichsbudget 1. und 2. Ebene (Anlage 1b)

Marktgemeinde Gars am Kamp

Soziale Wohlfahrt und Wohnbauförderung (Gruppe 4)

MVAG	Mittelverwendungs- und aufbringungsgruppen (1. und 2. Ebene)	VA 2022 inkl. NVA	VA 2022	1. NVA
3612	Auszahlungen aus empfangenen Darlehen von Beteiligungen	0,00	0,00	0,00
3613	Auszahlungen aus empfangenen Darlehen von Unternehmen und privaten Haushalten	0,00	0,00	0,00
3614	Auszahlungen aus Finanzschulden	0,00	0,00	0,00
3615	Auszahlung aus der Rückzahlung von Leasingverbindlichkeiten	0,00	0,00	0,00
363	Auszahlungen infolge eines Kapitaltausch bei derivativen Finanzinstrumenten mit Grundgeschäft	0,00	0,00	0,00
3630	Auszahlungen infolge eines Kapitaltausch bei derivativen Finanzinstrumenten mit Grundgeschäft	0,00	0,00	0,00
365	Auszahlungen für den Erwerb von Finanzinstrumenten	0,00	0,00	0,00
3650	Auszahlungen für den Erwerb von Finanzinstrumenten	0,00	0,00	0,00
36	Summe Auszahlungen aus der Finanzierungstätigkeit	0,00	0,00	0,00
SA4	Saldo (4) Geldfluss aus der Finanzierungstätigkeit (35 – 36)	0,00	0,00	0,00
SA5	Saldo (5) Geldfluss aus der voranschlagswirksamen Gebarung (Saldo 3 + Saldo 4)	-792 000,00	-792 000,00	0,00

1. Nachtragsvoranschlag 2022

NVA Finanzierungshaushalt Bereichsbudget 1. und 2. Ebene (Anlage 1b)

Marktgemeinde Gars am Kamp

Gesundheit (Gruppe 5)

MVAG	Mittelverwendungs- und aufbringungsgruppen (1. und 2. Ebene)	VA 2022 inkl. NVA	VA 2022	1. NVA
311	Einzahlungen aus der operativen Verwaltungstätigkeit	70 400,00	70 400,00	0,00
3111	Einzahlungen aus eigenen Abgaben	0,00	0,00	0,00
3112	Einzahlungen aus Ertragsanteilen	0,00	0,00	0,00
3113	Einzahlungen aus Gebühren	0,00	0,00	0,00
3114	Einzahlungen aus Leistungen	70 000,00	70 000,00	0,00
3115	Einzahlungen aus Besitz und wirtschaftlicher Tätigkeit	0,00	0,00	0,00
3116	Einzahlungen aus Veräußerung von geringwertigen Wirtschaftsgütern (GWG) und sonstige Einzahlungen	400,00	400,00	0,00
312	Einzahlungen aus Transfers (ohne Kapitaltransfers)	27 200,00	0,00	27 200,00
3121	Transferzahlungen von Trägern des öffentlichen Rechts	27 200,00	0,00	27 200,00
3122	Transferzahlungen von Beteiligungen	0,00	0,00	0,00
3123	Transferzahlungen von Unternehmen (inkl. Finanzunternehmen)	0,00	0,00	0,00
3124	Transferzahlungen von Haushalte und Organisationen ohne Erwerbscharakter	0,00	0,00	0,00
3125	Transferzahlungen vom Ausland	0,00	0,00	0,00
3126	Investitions- und Tilgungszuschüsse zwischen Unternehmungen und Betrieben der Gebietskörperschaft und der Gebietskörperschaft	0,00	0,00	0,00
313	Einzahlungen aus Finanzerträgen	0,00	0,00	0,00
3131	Einzahlungen aus Zinserträgen	0,00	0,00	0,00
3133	Einzahlungen aus Gewinnentnahmen von marktbestimmten Betrieben	0,00	0,00	0,00
3134	Sonstige Einzahlungen aus Finanzerträgen	0,00	0,00	0,00
3135	Einzahlungen aus Dividenden/Gewinnausschüttungen	0,00	0,00	0,00
31	Summe Einzahlungen operative Gebarung	97 600,00	70 400,00	27 200,00
321	Auszahlungen aus Personalaufwand	3 500,00	3 500,00	0,00
3211	Auszahlungen für Personalaufwand Bezüge, Nebengebühren, und Mehrleistungsvergütungen)	3 500,00	3 500,00	0,00
3212	Auszahlungen für gesetzliche und freiwillige Sozialaufwendungen	0,00	0,00	0,00
3213	Auszahlungen aus sonstigem Personalaufwand	0,00	0,00	0,00
322	Auszahlungen aus Sachaufwand (ohne Transferaufwand)	81 900,00	79 400,00	2 500,00
3221	Auszahlungen für Gebrauchs- und Verbrauchsgüter, Handelswaren	4 200,00	2 700,00	1 500,00
3222	Auszahlungen für Verwaltungs- und Betriebsaufwand	0,00	0,00	0,00
3223	Auszahlungen für Leasing- und Mietaufwand	0,00	0,00	0,00
3224	Auszahlungen für Instandhaltung	1 500,00	1 500,00	0,00
3225	Sonstige Auszahlungen aus Sachaufwand	76 200,00	75 200,00	1 000,00
323	Auszahlungen aus Transfers (ohne Kapitaltransfers)	1 051 300,00	1 051 300,00	0,00
3231	Transferzahlungen an Träger des öffentlichen Rechts	1 050 300,00	1 050 300,00	0,00
3232	Transferzahlungen an Beteiligungen	0,00	0,00	0,00
3233	Transferzahlungen an Unternehmen (inkl. Finanzunternehmen)	0,00	0,00	0,00

1. Nachtragsvoranschlag 2022

NVA Finanzierungshaushalt Bereichsbudget 1. und 2. Ebene (Anlage 1b)

Marktgemeinde Gars am Kamp

Gesundheit (Gruppe 5)

MVAG	Mittelverwendungs- und aufbringungsgruppen (1. und 2. Ebene)	VA 2022 inkl. NVA	VA 2022	1. NVA
3234	Transferzahlungen an Haushalte und Organisationen ohne Erwerbscharakter	1 000,00	1 000,00	0,00
3235	Transferzahlungen an das Ausland	0,00	0,00	0,00
3236	Investitions- und Tilgungszuschüsse zwischen Unternehmungen und Betrieben der Gebietskörperschaft und der Gebietskörperschaft	0,00	0,00	0,00
324	Auszahlungen aus Finanzaufwand	0,00	0,00	0,00
3241	Auszahlungen für Zinsaufwand, für Finanzierungsleasing, für Forderungskauf, für Finanzschulden und derivative Finanzinstrumente m	0,00	0,00	0,00
3242	Auszahlungen für Zinsen aus derivativen Finanzinstrumenten ohne Grundgeschäft	0,00	0,00	0,00
3243	Auszahlung aus Gewinnentnahmen von marktbestimmten Betrieben	0,00	0,00	0,00
3244	Sonstige Auszahlungen aus Finanzaufwendungen	0,00	0,00	0,00
32	Summe Auszahlungen operative Gebarung	1 136 700,00	1 134 200,00	2 500,00
SA1	Saldo (1) Geldfluss aus der Operativen Gebarung (31 – 32)	-1 039 100,00	-1 063 800,00	24 700,00
331	Einzahlungen aus der Investitionstätigkeit	0,00	0,00	0,00
3311	Einzahlungen aus der Veräußerung von immateriellem Vermögen	0,00	0,00	0,00
3312	Einzahlungen aus der Veräußerung von Grundstücken und Grundstückeinrichtungen	0,00	0,00	0,00
3313	Einzahlungen aus der Veräußerung von Gebäuden und Bauten	0,00	0,00	0,00
3314	Einzahlungen aus der Veräußerung von technischen Anlagen, Fahrzeuge und Maschinen	0,00	0,00	0,00
3315	Einzahlungen aus der Veräußerung von Amts-, Betriebs- und Geschäftsausstattung	0,00	0,00	0,00
3316	Einzahlungen aus der Veräußerung von Kulturgütern	0,00	0,00	0,00
3317	Einzahlungen aus der Veräußerung von Beteiligungen	0,00	0,00	0,00
332	Einzahlungen aus der Rückzahlung von Darlehen sowie gewährten Vorschüssen	0,00	0,00	0,00
3321	Einzahlungen aus Darlehen an Träger des öffentlichen Rechts	0,00	0,00	0,00
3322	Einzahlungen aus Darlehen an Beteiligungen	0,00	0,00	0,00
3323	Einzahlungen aus Darlehen an Unternehmen und Haushalte	0,00	0,00	0,00
3325	Einzahlungen aus Vorschüssen und Anzahlungen	0,00	0,00	0,00
333	Einzahlungen aus Kapitaltransfers	0,00	0,00	0,00
3331	Kapitaltransferzahlungen von Trägern des öffentlichen Rechts	0,00	0,00	0,00
3332	Kapitaltransferzahlungen von Beteiligungen	0,00	0,00	0,00
3333	Kapitaltransferzahlungen von Unternehmen	0,00	0,00	0,00
3334	Kapitaltransferzahlungen von Haushalten und Organisationen ohne Erwerbscharakter	0,00	0,00	0,00
3335	Kapitaltransferzahlungen vom Ausland	0,00	0,00	0,00
33	Summe Einzahlungen investive Gebarung	0,00	0,00	0,00
341	Auszahlungen aus der Investitionstätigkeit	0,00	0,00	0,00
3411	Auszahlungen für den Erwerb von immateriellem Vermögen	0,00	0,00	0,00
3412	Auszahlungen für den Erwerb von Grundstücken und Grundstückseinrichtungen	0,00	0,00	0,00

1. Nachtragsvoranschlag 2022

NVA Finanzierungshaushalt Bereichsbudget 1. und 2. Ebene (Anlage 1b)

Marktgemeinde Gars am Kamp

Gesundheit (Gruppe 5)

MVAG	Mittelverwendungs- und aufbringungsgruppen (1. und 2. Ebene)	VA 2022 inkl. NVA	VA 2022	1. NVA
3413	Auszahlungen für den Erwerb von Gebäuden und Bauten	0,00	0,00	0,00
3414	Auszahlungen für den Erwerb von technischen Anlagen, Fahrzeuge und Maschinen	0,00	0,00	0,00
3415	Auszahlungen für den Erwerb von Amts-, Betriebs- und Geschäftsausstattung	0,00	0,00	0,00
3416	Auszahlungen für den Erwerb von Kulturgütern	0,00	0,00	0,00
3417	Auszahlungen für den Erwerb von Beteiligungen	0,00	0,00	0,00
342	Auszahlungen von gewährten Darlehen sowie gewährten Vorschüssen	0,00	0,00	0,00
3421	Auszahlung von Darlehen an Träger des öffentlichen Rechts	0,00	0,00	0,00
3422	Auszahlung von Darlehen an Beteiligungen	0,00	0,00	0,00
3423	Auszahlung von Darlehen an Unternehmen und Haushalte	0,00	0,00	0,00
3425	Auszahlungen von Vorschüssen und Anzahlungen	0,00	0,00	0,00
343	Auszahlungen aus Kapitaltransfers	0,00	0,00	0,00
3431	Kapitaltransferzahlungen an Träger des öffentlichen Rechts	0,00	0,00	0,00
3432	Kapitaltransferzahlungen an Beteiligungen	0,00	0,00	0,00
3433	Kapitaltransferzahlungen an Unternehmen (Finanzunternehmen)	0,00	0,00	0,00
3434	Kapitaltransferzahlungen an Haushalte und Organisationen ohne Erwerbscharakter	0,00	0,00	0,00
3435	Kapitaltransferzahlungen an das Ausland	0,00	0,00	0,00
34	Summe Auszahlungen investive Gebarung	0,00	0,00	0,00
SA2	Saldo (2) Geldfluss aus der Investiven Gebarung (33 – 34)	0,00	0,00	0,00
SA3	Saldo (3) Nettofinanzierungssaldo (Saldo 1 + Saldo 2)	-1 039 100,00	-1 063 800,00	24 700,00
351	Einzahlungen aus der Aufnahme von Finanzschulden	0,00	0,00	0,00
3511	Einzahlungen aus empfangenen Darlehen von öffentlichen Körperschaften und Rechtsträgern	0,00	0,00	0,00
3512	Einzahlungen aus empfangenen Darlehen von Beteiligungen	0,00	0,00	0,00
3513	Einzahlungen aus empfangenen Darlehen von Unternehmen und privaten Haushalten	0,00	0,00	0,00
3514	Einzahlungen aus Finanzschulden (Finanzunternehmen)	0,00	0,00	0,00
353	Einzahlungen infolge eines Kapitaltausch bei derivativen Finanzinstrumenten mit Grundgeschäft	0,00	0,00	0,00
3530	Einzahlungen infolge eines Kapitaltausch bei derivativen Finanzinstrumenten mit Grundgeschäft	0,00	0,00	0,00
355	Einzahlungen aus dem Abgang von Finanzinstrumenten	0,00	0,00	0,00
3550	Einzahlungen aus dem Abgang von Finanzinstrumenten	0,00	0,00	0,00
35	Summe Einzahlungen aus der Finanzierungstätigkeit	0,00	0,00	0,00
361	Auszahlungen aus der Tilgung von Finanzschulden	0,00	0,00	0,00
3611	Auszahlungen aus empfangenen Darlehen von öffentlichen Körperschaften und Rechtsträgern	0,00	0,00	0,00

1. Nachtragsvoranschlag 2022

Marktgemeinde Gars am Kamp

NVA Finanzierungshaushalt Bereichsbudget 1. und 2. Ebene (Anlage 1b)

Gesundheit (Gruppe 5)

MVAG	Mittelverwendungs- und aufbringungsgruppen (1. und 2. Ebene)	VA 2022 inkl. NVA	VA 2022	1. NVA
3612	Auszahlungen aus empfangenen Darlehen von Beteiligungen	0,00	0,00	0,00
3613	Auszahlungen aus empfangenen Darlehen von Unternehmen und privaten Haushalten	0,00	0,00	0,00
3614	Auszahlungen aus Finanzschulden	0,00	0,00	0,00
3615	Auszahlung aus der Rückzahlung von Leasingverbindlichkeiten	0,00	0,00	0,00
363	Auszahlungen infolge eines Kapitaltausch bei derivativen Finanzinstrumenten mit Grundgeschäft	0,00	0,00	0,00
3630	Auszahlungen infolge eines Kapitaltausch bei derivativen Finanzinstrumenten mit Grundgeschäft	0,00	0,00	0,00
365	Auszahlungen für den Erwerb von Finanzinstrumenten	0,00	0,00	0,00
3650	Auszahlungen für den Erwerb von Finanzinstrumenten	0,00	0,00	0,00
36	Summe Auszahlungen aus der Finanzierungstätigkeit	0,00	0,00	0,00
SA4	Saldo (4) Geldfluss aus der Finanzierungstätigkeit (35 – 36)	0,00	0,00	0,00
SA5	Saldo (5) Geldfluss aus der voranschlagswirksamen Gebarung (Saldo 3 + Saldo 4)	-1 039 100,00	-1 063 800,00	24 700,00

1. Nachtragsvoranschlag 2022

NVA Finanzierungshaushalt Bereichsbudget 1. und 2. Ebene (Anlage 1b)

Marktgemeinde Gars am Kamp

Straßen- und Wasserbau, Verkehr (Gruppe 6)

MVAG	Mittelverwendungs- und aufbringungsgruppen (1. und 2. Ebene)	VA 2022 inkl. NVA	VA 2022	1. NVA
311	Einzahlungen aus der operativen Verwaltungstätigkeit	788 100,00	414 700,00	373 400,00
3111	Einzahlungen aus eigenen Abgaben	0,00	0,00	0,00
3112	Einzahlungen aus Ertragsanteilen	0,00	0,00	0,00
3113	Einzahlungen aus Gebühren	0,00	0,00	0,00
3114	Einzahlungen aus Leistungen	401 000,00	401 000,00	0,00
3115	Einzahlungen aus Besitz und wirtschaftlicher Tätigkeit	0,00	0,00	0,00
3116	Einzahlungen aus Veräußerung von geringwertigen Wirtschaftsgütern (GWG) und sonstige Einzahlungen	387 100,00	13 700,00	373 400,00
312	Einzahlungen aus Transfers (ohne Kapitaltransfers)	4 500,00	6 500,00	-2 000,00
3121	Transferzahlungen von Trägern des öffentlichen Rechts	0,00	2 000,00	-2 000,00
3122	Transferzahlungen von Beteiligungen	0,00	0,00	0,00
3123	Transferzahlungen von Unternehmen (inkl. Finanzunternehmen)	0,00	0,00	0,00
3124	Transferzahlungen von Haushalte und Organisationen ohne Erwerbscharakter	4 500,00	4 500,00	0,00
3125	Transferzahlungen vom Ausland	0,00	0,00	0,00
3126	Investitions- und Tilgungszuschüsse zwischen Unternehmungen und Betrieben der Gebietskörperschaft und der Gebietskörperschaft	0,00	0,00	0,00
313	Einzahlungen aus Finanzerträgen	0,00	0,00	0,00
3131	Einzahlungen aus Zinserträgen	0,00	0,00	0,00
3133	Einzahlungen aus Gewinnentnahmen von marktbestimmten Betrieben	0,00	0,00	0,00
3134	Sonstige Einzahlungen aus Finanzerträgen	0,00	0,00	0,00
3135	Einzahlungen aus Dividenden/Gewinnausschüttungen	0,00	0,00	0,00
31	Summe Einzahlungen operative Gebarung	792 600,00	421 200,00	371 400,00
321	Auszahlungen aus Personalaufwand	475 700,00	473 700,00	2 000,00
3211	Auszahlungen für Personalaufwand Bezüge, Nebengebühren, und Mehrleistungsvergütungen)	381 500,00	379 500,00	2 000,00
3212	Auszahlungen für gesetzliche und freiwillige Sozialaufwendungen	94 200,00	94 200,00	0,00
3213	Auszahlungen aus sonstigem Personalaufwand	0,00	0,00	0,00
322	Auszahlungen aus Sachaufwand (ohne Transferaufwand)	248 200,00	264 100,00	-15 900,00
3221	Auszahlungen für Gebrauchs- und Verbrauchsgüter, Handelswaren	27 900,00	17 800,00	10 100,00
3222	Auszahlungen für Verwaltungs- und Betriebsaufwand	15 500,00	12 500,00	3 000,00
3223	Auszahlungen für Leasing- und Mietaufwand	48 800,00	48 800,00	0,00
3224	Auszahlungen für Instandhaltung	64 500,00	94 500,00	-30 000,00
3225	Sonstige Auszahlungen aus Sachaufwand	91 500,00	90 500,00	1 000,00
323	Auszahlungen aus Transfers (ohne Kapitaltransfers)	0,00	0,00	0,00
3231	Transferzahlungen an Träger des öffentlichen Rechts	0,00	0,00	0,00
3232	Transferzahlungen an Beteiligungen	0,00	0,00	0,00
3233	Transferzahlungen an Unternehmen (inkl. Finanzunternehmen)	0,00	0,00	0,00

1. Nachtragsvoranschlag 2022

NVA Finanzierungshaushalt Bereichsbudget 1. und 2. Ebene (Anlage 1b)

Marktgemeinde Gars am Kamp

Straßen- und Wasserbau, Verkehr (Gruppe 6)

MVAG	Mittelverwendungs- und aufbringungsgruppen (1. und 2. Ebene)	VA 2022 inkl. NVA	VA 2022	1. NVA
3234	Transferzahlungen an Haushalte und Organisationen ohne Erwerbscharakter	0,00	0,00	0,00
3235	Transferzahlungen an das Ausland	0,00	0,00	0,00
3236	Investitions- und Tilgungszuschüsse zwischen Unternehmungen und Betrieben der Gebietskörperschaft und der Gebietskörperschaft	0,00	0,00	0,00
324	Auszahlungen aus Finanzaufwand	1 100,00	3 100,00	-2 000,00
3241	Auszahlungen für Zinsaufwand, für Finanzierungsleasing, für Forderungskauf, für Finanzschulden und derivative Finanzinstrumente m	1 100,00	3 100,00	-2 000,00
3242	Auszahlungen für Zinsen aus derivativen Finanzinstrumenten ohne Grundgeschäft	0,00	0,00	0,00
3243	Auszahlung aus Gewinnentnahmen von marktbestimmten Betrieben	0,00	0,00	0,00
3244	Sonstige Auszahlungen aus Finanzaufwendungen	0,00	0,00	0,00
32	Summe Auszahlungen operative Gebarung	725 000,00	740 900,00	-15 900,00
SA1	Saldo (1) Geldfluss aus der Operativen Gebarung (31 – 32)	67 600,00	-319 700,00	387 300,00
331	Einzahlungen aus der Investitionstätigkeit	0,00	0,00	0,00
3311	Einzahlungen aus der Veräußerung von immateriellem Vermögen	0,00	0,00	0,00
3312	Einzahlungen aus der Veräußerung von Grundstücken und Grundstückeinrichtungen	0,00	0,00	0,00
3313	Einzahlungen aus der Veräußerung von Gebäuden und Bauten	0,00	0,00	0,00
3314	Einzahlungen aus der Veräußerung von technischen Anlagen, Fahrzeuge und Maschinen	0,00	0,00	0,00
3315	Einzahlungen aus der Veräußerung von Amts-, Betriebs- und Geschäftsausstattung	0,00	0,00	0,00
3316	Einzahlungen aus der Veräußerung von Kulturgütern	0,00	0,00	0,00
3317	Einzahlungen aus der Veräußerung von Beteiligungen	0,00	0,00	0,00
332	Einzahlungen aus der Rückzahlung von Darlehen sowie gewährten Vorschüssen	0,00	0,00	0,00
3321	Einzahlungen aus Darlehen an Träger des öffentlichen Rechts	0,00	0,00	0,00
3322	Einzahlungen aus Darlehen an Beteiligungen	0,00	0,00	0,00
3323	Einzahlungen aus Darlehen an Unternehmen und Haushalte	0,00	0,00	0,00
3325	Einzahlungen aus Vorschüssen und Anzahlungen	0,00	0,00	0,00
333	Einzahlungen aus Kapitaltransfers	80 000,00	80 000,00	0,00
3331	Kapitaltransferzahlungen von Trägern des öffentlichen Rechts	80 000,00	80 000,00	0,00
3332	Kapitaltransferzahlungen von Beteiligungen	0,00	0,00	0,00
3333	Kapitaltransferzahlungen von Unternehmen	0,00	0,00	0,00
3334	Kapitaltransferzahlungen von Haushalten und Organisationen ohne Erwerbscharakter	0,00	0,00	0,00
3335	Kapitaltransferzahlungen vom Ausland	0,00	0,00	0,00
33	Summe Einzahlungen investive Gebarung	80 000,00	80 000,00	0,00
341	Auszahlungen aus der Investitionstätigkeit	567 900,00	305 900,00	262 000,00
3411	Auszahlungen für den Erwerb von immateriellem Vermögen	0,00	0,00	0,00
3412	Auszahlungen für den Erwerb von Grundstücken und Grundstückseinrichtungen	354 900,00	294 900,00	60 000,00

1. Nachtragsvoranschlag 2022

NVA Finanzierungshaushalt Bereichsbudget 1. und 2. Ebene (Anlage 1b)

Marktgemeinde Gars am Kamp

Straßen- und Wasserbau, Verkehr (Gruppe 6)

MVAG	Mittelverwendungs- und aufbringungsgruppen (1. und 2. Ebene)	VA 2022 inkl. NVA	VA 2022	1. NVA
3413	Auszahlungen für den Erwerb von Gebäuden und Bauten	210 000,00	10 000,00	200 000,00
3414	Auszahlungen für den Erwerb von technischen Anlagen, Fahrzeuge und Maschinen	0,00	0,00	0,00
3415	Auszahlungen für den Erwerb von Amts-, Betriebs- und Geschäftsausstattung	3 000,00	1 000,00	2 000,00
3416	Auszahlungen für den Erwerb von Kulturgütern	0,00	0,00	0,00
3417	Auszahlungen für den Erwerb von Beteiligungen	0,00	0,00	0,00
342	Auszahlungen von gewährten Darlehen sowie gewährten Vorschüssen	0,00	0,00	0,00
3421	Auszahlung von Darlehen an Träger des öffentlichen Rechts	0,00	0,00	0,00
3422	Auszahlung von Darlehen an Beteiligungen	0,00	0,00	0,00
3423	Auszahlung von Darlehen an Unternehmen und Haushalte	0,00	0,00	0,00
3425	Auszahlungen von Vorschüssen und Anzahlungen	0,00	0,00	0,00
343	Auszahlungen aus Kapitaltransfers	0,00	0,00	0,00
3431	Kapitaltransferzahlungen an Träger des öffentlichen Rechts	0,00	0,00	0,00
3432	Kapitaltransferzahlungen an Beteiligungen	0,00	0,00	0,00
3433	Kapitaltransferzahlungen an Unternehmen (Finanzunternehmen)	0,00	0,00	0,00
3434	Kapitaltransferzahlungen an Haushalte und Organisationen ohne Erwerbscharakter	0,00	0,00	0,00
3435	Kapitaltransferzahlungen an das Ausland	0,00	0,00	0,00
34	Summe Auszahlungen investive Gebarung	567 900,00	305 900,00	262 000,00
SA2	Saldo (2) Geldfluss aus der Investiven Gebarung (33 – 34)	-487 900,00	-225 900,00	-262 000,00
SA3	Saldo (3) Nettofinanzierungssaldo (Saldo 1 + Saldo 2)	-420 300,00	-545 600,00	125 300,00
351	Einzahlungen aus der Aufnahme von Finanzschulden	0,00	200 000,00	-200 000,00
3511	Einzahlungen aus empfangenen Darlehen von öffentlichen Körperschaften und Rechtsträgern	0,00	0,00	0,00
3512	Einzahlungen aus empfangenen Darlehen von Beteiligungen	0,00	0,00	0,00
3513	Einzahlungen aus empfangenen Darlehen von Unternehmen und privaten Haushalten	0,00	0,00	0,00
3514	Einzahlungen aus Finanzschulden (Finanzunternehmen)	0,00	200 000,00	-200 000,00
353	Einzahlungen infolge eines Kapitaltausch bei derivativen Finanzinstrumenten mit Grundgeschäft	0,00	0,00	0,00
3530	Einzahlungen infolge eines Kapitaltausch bei derivativen Finanzinstrumenten mit Grundgeschäft	0,00	0,00	0,00
355	Einzahlungen aus dem Abgang von Finanzinstrumenten	0,00	0,00	0,00
3550	Einzahlungen aus dem Abgang von Finanzinstrumenten	0,00	0,00	0,00
35	Summe Einzahlungen aus der Finanzierungstätigkeit	0,00	200 000,00	-200 000,00
361	Auszahlungen aus der Tilgung von Finanzschulden	17 600,00	30 000,00	-12 400,00
3611	Auszahlungen aus empfangenen Darlehen von öffentlichen Körperschaften und Rechtsträgern	0,00	0,00	0,00

1. Nachtragsvoranschlag 2022

Marktgemeinde Gars am Kamp

NVA Finanzierungshaushalt Bereichsbudget 1. und 2. Ebene (Anlage 1b)

Straßen- und Wasserbau, Verkehr (Gruppe 6)

MVAG	Mittelverwendungs- und aufbringungsgruppen (1. und 2. Ebene)	VA 2022 inkl. NVA	VA 2022	1. NVA
3612	Auszahlungen aus empfangenen Darlehen von Beteiligungen	0,00	0,00	0,00
3613	Auszahlungen aus empfangenen Darlehen von Unternehmen und privaten Haushalten	0,00	0,00	0,00
3614	Auszahlungen aus Finanzschulden	17 600,00	30 000,00	-12 400,00
3615	Auszahlung aus der Rückzahlung von Leasingverbindlichkeiten	0,00	0,00	0,00
363	Auszahlungen infolge eines Kapitaltausch bei derivativen Finanzinstrumenten mit Grundgeschäft	0,00	0,00	0,00
3630	Auszahlungen infolge eines Kapitaltausch bei derivativen Finanzinstrumenten mit Grundgeschäft	0,00	0,00	0,00
365	Auszahlungen für den Erwerb von Finanzinstrumenten	0,00	0,00	0,00
3650	Auszahlungen für den Erwerb von Finanzinstrumenten	0,00	0,00	0,00
36	Summe Auszahlungen aus der Finanzierungstätigkeit	17 600,00	30 000,00	-12 400,00
SA4	Saldo (4) Geldfluss aus der Finanzierungstätigkeit (35 – 36)	-17 600,00	170 000,00	-187 600,00
SA5	Saldo (5) Geldfluss aus der voranschlagswirksamen Gebarung (Saldo 3 + Saldo 4)	-437 900,00	-375 600,00	-62 300,00

1. Nachtragsvoranschlag 2022

NVA Finanzierungshaushalt Bereichsbudget 1. und 2. Ebene (Anlage 1b)

Marktgemeinde Gars am Kamp

Wirtschaftsförderung (Gruppe 7)

MVAG	Mittelverwendungs- und aufbringungsgruppen (1. und 2. Ebene)	VA 2022 inkl. NVA	VA 2022	1. NVA
311	Einzahlungen aus der operativen Verwaltungstätigkeit	123 400,00	80 900,00	42 500,00
3111	Einzahlungen aus eigenen Abgaben	0,00	0,00	0,00
3112	Einzahlungen aus Ertragsanteilen	0,00	0,00	0,00
3113	Einzahlungen aus Gebühren	0,00	0,00	0,00
3114	Einzahlungen aus Leistungen	22 500,00	22 500,00	0,00
3115	Einzahlungen aus Besitz und wirtschaftlicher Tätigkeit	2 000,00	2 000,00	0,00
3116	Einzahlungen aus Veräußerung von geringwertigen Wirtschaftsgütern (GWG) und sonstige Einzahlungen	98 900,00	56 400,00	42 500,00
312	Einzahlungen aus Transfers (ohne Kapitaltransfers)	5 000,00	5 000,00	0,00
3121	Transferzahlungen von Trägern des öffentlichen Rechts	5 000,00	5 000,00	0,00
3122	Transferzahlungen von Beteiligungen	0,00	0,00	0,00
3123	Transferzahlungen von Unternehmen (inkl. Finanzunternehmen)	0,00	0,00	0,00
3124	Transferzahlungen von Haushalte und Organisationen ohne Erwerbscharakter	0,00	0,00	0,00
3125	Transferzahlungen vom Ausland	0,00	0,00	0,00
3126	Investitions- und Tilgungszuschüsse zwischen Unternehmungen und Betrieben der Gebietskörperschaft und der Gebietskörperschaft	0,00	0,00	0,00
313	Einzahlungen aus Finanzerträgen	0,00	0,00	0,00
3131	Einzahlungen aus Zinserträgen	0,00	0,00	0,00
3133	Einzahlungen aus Gewinnentnahmen von marktbestimmten Betrieben	0,00	0,00	0,00
3134	Sonstige Einzahlungen aus Finanzerträgen	0,00	0,00	0,00
3135	Einzahlungen aus Dividenden/Gewinnausschüttungen	0,00	0,00	0,00
31	Summe Einzahlungen operative Gebarung	128 400,00	85 900,00	42 500,00
321	Auszahlungen aus Personalaufwand	16 000,00	16 000,00	0,00
3211	Auszahlungen für Personalaufwand Bezüge, Nebengebühren, und Mehrleistungsvergütungen)	12 600,00	12 600,00	0,00
3212	Auszahlungen für gesetzliche und freiwillige Sozialaufwendungen	3 400,00	3 400,00	0,00
3213	Auszahlungen aus sonstigem Personalaufwand	0,00	0,00	0,00
322	Auszahlungen aus Sachaufwand (ohne Transferaufwand)	181 100,00	179 600,00	1 500,00
3221	Auszahlungen für Gebrauchs- und Verbrauchsgüter, Handelswaren	22 600,00	22 600,00	0,00
3222	Auszahlungen für Verwaltungs- und Betriebsaufwand	1 000,00	1 000,00	0,00
3223	Auszahlungen für Leasing- und Mietaufwand	2 400,00	2 400,00	0,00
3224	Auszahlungen für Instandhaltung	7 300,00	7 300,00	0,00
3225	Sonstige Auszahlungen aus Sachaufwand	147 800,00	146 300,00	1 500,00
323	Auszahlungen aus Transfers (ohne Kapitaltransfers)	25 000,00	25 000,00	0,00
3231	Transferzahlungen an Träger des öffentlichen Rechts	0,00	0,00	0,00
3232	Transferzahlungen an Beteiligungen	0,00	0,00	0,00
3233	Transferzahlungen an Unternehmen (inkl. Finanzunternehmen)	0,00	0,00	0,00

1. Nachtragsvoranschlag 2022

Marktgemeinde Gars am Kamp

NVA Finanzierungshaushalt Bereichsbudget 1. und 2. Ebene (Anlage 1b)

Wirtschaftsförderung (Gruppe 7)

MVAG	Mittelverwendungs- und aufbringungsgruppen (1. und 2. Ebene)	VA 2022 inkl. NVA	VA 2022	1. NVA
3234	Transferzahlungen an Haushalte und Organisationen ohne Erwerbscharakter	25 000,00	25 000,00	0,00
3235	Transferzahlungen an das Ausland	0,00	0,00	0,00
3236	Investitions- und Tilgungszuschüsse zwischen Unternehmungen und Betrieben der Gebietskörperschaft und der Gebietskörperschaft	0,00	0,00	0,00
324	Auszahlungen aus Finanzaufwand	0,00	0,00	0,00
3241	Auszahlungen für Zinsaufwand, für Finanzierungsleasing, für Forderungskauf, für Finanzschulden und derivative Finanzinstrumente m	0,00	0,00	0,00
3242	Auszahlungen für Zinsen aus derivativen Finanzinstrumenten ohne Grundgeschäft	0,00	0,00	0,00
3243	Auszahlung aus Gewinnentnahmen von marktbestimmten Betrieben	0,00	0,00	0,00
3244	Sonstige Auszahlungen aus Finanzaufwendungen	0,00	0,00	0,00
32	Summe Auszahlungen operative Gebarung	222 100,00	220 600,00	1 500,00
SA1	Saldo (1) Geldfluss aus der Operativen Gebarung (31 – 32)	-93 700,00	-134 700,00	41 000,00
331	Einzahlungen aus der Investitionstätigkeit	0,00	0,00	0,00
3311	Einzahlungen aus der Veräußerung von immateriellem Vermögen	0,00	0,00	0,00
3312	Einzahlungen aus der Veräußerung von Grundstücken und Grundstückeinrichtungen	0,00	0,00	0,00
3313	Einzahlungen aus der Veräußerung von Gebäuden und Bauten	0,00	0,00	0,00
3314	Einzahlungen aus der Veräußerung von technischen Anlagen, Fahrzeuge und Maschinen	0,00	0,00	0,00
3315	Einzahlungen aus der Veräußerung von Amts-, Betriebs- und Geschäftsausstattung	0,00	0,00	0,00
3316	Einzahlungen aus der Veräußerung von Kulturgütern	0,00	0,00	0,00
3317	Einzahlungen aus der Veräußerung von Beteiligungen	0,00	0,00	0,00
332	Einzahlungen aus der Rückzahlung von Darlehen sowie gewährten Vorschüssen	0,00	0,00	0,00
3321	Einzahlungen aus Darlehen an Träger des öffentlichen Rechts	0,00	0,00	0,00
3322	Einzahlungen aus Darlehen an Beteiligungen	0,00	0,00	0,00
3323	Einzahlungen aus Darlehen an Unternehmen und Haushalte	0,00	0,00	0,00
3325	Einzahlungen aus Vorschüssen und Anzahlungen	0,00	0,00	0,00
333	Einzahlungen aus Kapitaltransfers	87 500,00	45 000,00	42 500,00
3331	Kapitaltransferzahlungen von Trägern des öffentlichen Rechts	87 500,00	45 000,00	42 500,00
3332	Kapitaltransferzahlungen von Beteiligungen	0,00	0,00	0,00
3333	Kapitaltransferzahlungen von Unternehmen	0,00	0,00	0,00
3334	Kapitaltransferzahlungen von Haushalten und Organisationen ohne Erwerbscharakter	0,00	0,00	0,00
3335	Kapitaltransferzahlungen vom Ausland	0,00	0,00	0,00
33	Summe Einzahlungen investive Gebarung	87 500,00	45 000,00	42 500,00
341	Auszahlungen aus der Investitionstätigkeit	206 100,00	121 100,00	85 000,00
3411	Auszahlungen für den Erwerb von immateriellem Vermögen	0,00	0,00	0,00
3412	Auszahlungen für den Erwerb von Grundstücken und Grundstückseinrichtungen	206 100,00	121 100,00	85 000,00

1. Nachtragsvoranschlag 2022

NVA Finanzierungshaushalt Bereichsbudget 1. und 2. Ebene (Anlage 1b)

Marktgemeinde Gars am Kamp

Wirtschaftsförderung (Gruppe 7)

MVAG	Mittelverwendungs- und aufbringungsgruppen (1. und 2. Ebene)	VA 2022 inkl. NVA	VA 2022	1. NVA
3413	Auszahlungen für den Erwerb von Gebäuden und Bauten	0,00	0,00	0,00
3414	Auszahlungen für den Erwerb von technischen Anlagen, Fahrzeuge und Maschinen	0,00	0,00	0,00
3415	Auszahlungen für den Erwerb von Amts-, Betriebs- und Geschäftsausstattung	0,00	0,00	0,00
3416	Auszahlungen für den Erwerb von Kulturgütern	0,00	0,00	0,00
3417	Auszahlungen für den Erwerb von Beteiligungen	0,00	0,00	0,00
342	Auszahlungen von gewährten Darlehen sowie gewährten Vorschüssen	0,00	0,00	0,00
3421	Auszahlung von Darlehen an Träger des öffentlichen Rechts	0,00	0,00	0,00
3422	Auszahlung von Darlehen an Beteiligungen	0,00	0,00	0,00
3423	Auszahlung von Darlehen an Unternehmen und Haushalte	0,00	0,00	0,00
3425	Auszahlungen von Vorschüssen und Anzahlungen	0,00	0,00	0,00
343	Auszahlungen aus Kapitaltransfers	12 000,00	12 000,00	0,00
3431	Kapitaltransferzahlungen an Träger des öffentlichen Rechts	0,00	0,00	0,00
3432	Kapitaltransferzahlungen an Beteiligungen	0,00	0,00	0,00
3433	Kapitaltransferzahlungen an Unternehmen (Finanzunternehmen)	0,00	0,00	0,00
3434	Kapitaltransferzahlungen an Haushalte und Organisationen ohne Erwerbscharakter	12 000,00	12 000,00	0,00
3435	Kapitaltransferzahlungen an das Ausland	0,00	0,00	0,00
34	Summe Auszahlungen investive Gebarung	218 100,00	133 100,00	85 000,00
SA2	Saldo (2) Geldfluss aus der Investiven Gebarung (33 – 34)	-130 600,00	-88 100,00	-42 500,00
SA3	Saldo (3) Nettofinanzierungssaldo (Saldo 1 + Saldo 2)	-224 300,00	-222 800,00	-1 500,00
351	Einzahlungen aus der Aufnahme von Finanzschulden	0,00	0,00	0,00
3511	Einzahlungen aus empfangenen Darlehen von öffentlichen Körperschaften und Rechtsträgern	0,00	0,00	0,00
3512	Einzahlungen aus empfangenen Darlehen von Beteiligungen	0,00	0,00	0,00
3513	Einzahlungen aus empfangenen Darlehen von Unternehmen und privaten Haushalten	0,00	0,00	0,00
3514	Einzahlungen aus Finanzschulden (Finanzunternehmen)	0,00	0,00	0,00
353	Einzahlungen infolge eines Kapitaltausch bei derivativen Finanzinstrumenten mit Grundgeschäft	0,00	0,00	0,00
3530	Einzahlungen infolge eines Kapitaltausch bei derivativen Finanzinstrumenten mit Grundgeschäft	0,00	0,00	0,00
355	Einzahlungen aus dem Abgang von Finanzinstrumenten	0,00	0,00	0,00
3550	Einzahlungen aus dem Abgang von Finanzinstrumenten	0,00	0,00	0,00
35	Summe Einzahlungen aus der Finanzierungstätigkeit	0,00	0,00	0,00
361	Auszahlungen aus der Tilgung von Finanzschulden	0,00	0,00	0,00
3611	Auszahlungen aus empfangenen Darlehen von öffentlichen Körperschaften und Rechtsträgern	0,00	0,00	0,00

1. Nachtragsvoranschlag 2022

Marktgemeinde Gars am Kamp

NVA Finanzierungshaushalt Bereichsbudget 1. und 2. Ebene (Anlage 1b)

Wirtschaftsförderung (Gruppe 7)

MVAG	Mittelverwendungs- und aufbringungsgruppen (1. und 2. Ebene)	VA 2022 inkl. NVA	VA 2022	1. NVA
3612	Auszahlungen aus empfangenen Darlehen von Beteiligungen	0,00	0,00	0,00
3613	Auszahlungen aus empfangenen Darlehen von Unternehmen und privaten Haushalten	0,00	0,00	0,00
3614	Auszahlungen aus Finanzschulden	0,00	0,00	0,00
3615	Auszahlung aus der Rückzahlung von Leasingverbindlichkeiten	0,00	0,00	0,00
363	Auszahlungen infolge eines Kapitaltausch bei derivativen Finanzinstrumenten mit Grundgeschäft	0,00	0,00	0,00
3630	Auszahlungen infolge eines Kapitaltausch bei derivativen Finanzinstrumenten mit Grundgeschäft	0,00	0,00	0,00
365	Auszahlungen für den Erwerb von Finanzinstrumenten	0,00	0,00	0,00
3650	Auszahlungen für den Erwerb von Finanzinstrumenten	0,00	0,00	0,00
36	Summe Auszahlungen aus der Finanzierungstätigkeit	0,00	0,00	0,00
SA4	Saldo (4) Geldfluss aus der Finanzierungstätigkeit (35 – 36)	0,00	0,00	0,00
SA5	Saldo (5) Geldfluss aus der voranschlagswirksamen Gebarung (Saldo 3 + Saldo 4)	-224 300,00	-222 800,00	-1 500,00

1. Nachtragsvoranschlag 2022

Marktgemeinde Gars am Kamp

NVA Finanzierungshaushalt Bereichsbudget 1. und 2. Ebene (Anlage 1b)

Dienstleistungen (Gruppe 8)

MVAG	Mittelverwendungs- und aufbringungsgruppen (1. und 2. Ebene)	VA 2022 inkl. NVA	VA 2022	1. NVA
311	Einzahlungen aus der operativen Verwaltungstätigkeit	1 778 300,00	1 714 700,00	63 600,00
3111	Einzahlungen aus eigenen Abgaben	0,00	0,00	0,00
3112	Einzahlungen aus Ertragsanteilen	0,00	0,00	0,00
3113	Einzahlungen aus Gebühren	1 489 000,00	1 489 000,00	0,00
3114	Einzahlungen aus Leistungen	172 400,00	172 400,00	0,00
3115	Einzahlungen aus Besitz und wirtschaftlicher Tätigkeit	26 600,00	26 600,00	0,00
3116	Einzahlungen aus Veräußerung von geringwertigen Wirtschaftsgütern (GWG) und sonstige Einzahlungen	90 300,00	26 700,00	63 600,00
312	Einzahlungen aus Transfers (ohne Kapitaltransfers)	81 900,00	81 900,00	0,00
3121	Transferzahlungen von Trägern des öffentlichen Rechts	81 900,00	81 900,00	0,00
3122	Transferzahlungen von Beteiligungen	0,00	0,00	0,00
3123	Transferzahlungen von Unternehmen (inkl. Finanzunternehmen)	0,00	0,00	0,00
3124	Transferzahlungen von Haushalte und Organisationen ohne Erwerbscharakter	0,00	0,00	0,00
3125	Transferzahlungen vom Ausland	0,00	0,00	0,00
3126	Investitions- und Tilgungszuschüsse zwischen Unternehmungen und Betrieben der Gebietskörperschaft und der Gebietskörperschaft	0,00	0,00	0,00
313	Einzahlungen aus Finanzerträgen	0,00	0,00	0,00
3131	Einzahlungen aus Zinserträgen	0,00	0,00	0,00
3133	Einzahlungen aus Gewinnentnahmen von marktbestimmten Betrieben	0,00	0,00	0,00
3134	Sonstige Einzahlungen aus Finanzerträgen	0,00	0,00	0,00
3135	Einzahlungen aus Dividenden/Gewinnausschüttungen	0,00	0,00	0,00
31	Summe Einzahlungen operative Gebarung	1 860 200,00	1 796 600,00	63 600,00
321	Auszahlungen aus Personalaufwand	342 900,00	371 100,00	-28 200,00
3211	Auszahlungen für Personalaufwand Bezüge, Nebengebühren, und Mehrleistungsvergütungen)	269 600,00	291 800,00	-22 200,00
3212	Auszahlungen für gesetzliche und freiwillige Sozialaufwendungen	73 300,00	79 300,00	-6 000,00
3213	Auszahlungen aus sonstigem Personalaufwand	0,00	0,00	0,00
322	Auszahlungen aus Sachaufwand (ohne Transferaufwand)	1 158 600,00	1 105 600,00	53 000,00
3221	Auszahlungen für Gebrauchs- und Verbrauchsgüter, Handelswaren	59 200,00	50 000,00	9 200,00
3222	Auszahlungen für Verwaltungs- und Betriebsaufwand	218 500,00	185 200,00	33 300,00
3223	Auszahlungen für Leasing- und Mietaufwand	2 700,00	2 700,00	0,00
3224	Auszahlungen für Instandhaltung	275 800,00	263 300,00	12 500,00
3225	Sonstige Auszahlungen aus Sachaufwand	602 400,00	604 400,00	-2 000,00
323	Auszahlungen aus Transfers (ohne Kapitaltransfers)	100,00	100,00	0,00
3231	Transferzahlungen an Träger des öffentlichen Rechts	0,00	0,00	0,00
3232	Transferzahlungen an Beteiligungen	0,00	0,00	0,00
3233	Transferzahlungen an Unternehmen (inkl. Finanzunternehmen)	100,00	100,00	0,00

1. Nachtragsvoranschlag 2022

NVA Finanzierungshaushalt Bereichsbudget 1. und 2. Ebene (Anlage 1b)

Marktgemeinde Gars am Kamp

Dienstleistungen (Gruppe 8)

MVAG	Mittelverwendungs- und aufbringungsgruppen (1. und 2. Ebene)	VA 2022 inkl. NVA	VA 2022	1. NVA
3234	Transferzahlungen an Haushalte und Organisationen ohne Erwerbscharakter	0,00	0,00	0,00
3235	Transferzahlungen an das Ausland	0,00	0,00	0,00
3236	Investitions- und Tilgungszuschüsse zwischen Unternehmungen und Betrieben der Gebietskörperschaft und der Gebietskörperschaft	0,00	0,00	0,00
324	Auszahlungen aus Finanzaufwand	49 500,00	67 600,00	-18 100,00
3241	Auszahlungen für Zinsaufwand, für Finanzierungsleasing, für Forderungskauf, für Finanzschulden und derivative Finanzinstrumente m	49 500,00	67 600,00	-18 100,00
3242	Auszahlungen für Zinsen aus derivativen Finanzinstrumenten ohne Grundgeschäft	0,00	0,00	0,00
3243	Auszahlung aus Gewinnentnahmen von marktbestimmten Betrieben	0,00	0,00	0,00
3244	Sonstige Auszahlungen aus Finanzaufwendungen	0,00	0,00	0,00
32	Summe Auszahlungen operative Gebarung	1 551 100,00	1 544 400,00	6 700,00
SA1	Saldo (1) Geldfluss aus der Operativen Gebarung (31 – 32)	309 100,00	252 200,00	56 900,00
331	Einzahlungen aus der Investitionstätigkeit	17 000,00	2 000,00	15 000,00
3311	Einzahlungen aus der Veräußerung von immateriellem Vermögen	0,00	0,00	0,00
3312	Einzahlungen aus der Veräußerung von Grundstücken und Grundstückeinrichtungen	17 000,00	2 000,00	15 000,00
3313	Einzahlungen aus der Veräußerung von Gebäuden und Bauten	0,00	0,00	0,00
3314	Einzahlungen aus der Veräußerung von technischen Anlagen, Fahrzeuge und Maschinen	0,00	0,00	0,00
3315	Einzahlungen aus der Veräußerung von Amts-, Betriebs- und Geschäftsausstattung	0,00	0,00	0,00
3316	Einzahlungen aus der Veräußerung von Kulturgütern	0,00	0,00	0,00
3317	Einzahlungen aus der Veräußerung von Beteiligungen	0,00	0,00	0,00
332	Einzahlungen aus der Rückzahlung von Darlehen sowie gewährten Vorschüssen	0,00	0,00	0,00
3321	Einzahlungen aus Darlehen an Träger des öffentlichen Rechts	0,00	0,00	0,00
3322	Einzahlungen aus Darlehen an Beteiligungen	0,00	0,00	0,00
3323	Einzahlungen aus Darlehen an Unternehmen und Haushalte	0,00	0,00	0,00
3325	Einzahlungen aus Vorschüssen und Anzahlungen	0,00	0,00	0,00
333	Einzahlungen aus Kapitaltransfers	148 200,00	148 200,00	0,00
3331	Kapitaltransferzahlungen von Trägern des öffentlichen Rechts	80 200,00	80 200,00	0,00
3332	Kapitaltransferzahlungen von Beteiligungen	0,00	0,00	0,00
3333	Kapitaltransferzahlungen von Unternehmen	0,00	0,00	0,00
3334	Kapitaltransferzahlungen von Haushalten und Organisationen ohne Erwerbscharakter	68 000,00	68 000,00	0,00
3335	Kapitaltransferzahlungen vom Ausland	0,00	0,00	0,00
33	Summe Einzahlungen investive Gebarung	165 200,00	150 200,00	15 000,00
341	Auszahlungen aus der Investitionstätigkeit	647 000,00	2 726 300,00	-2 079 300,00
3411	Auszahlungen für den Erwerb von immateriellem Vermögen	0,00	0,00	0,00
3412	Auszahlungen für den Erwerb von Grundstücken und Grundstückseinrichtungen	580 500,00	2 718 800,00	-2 138 300,00

1. Nachtragsvoranschlag 2022

Marktgemeinde Gars am Kamp

NVA Finanzierungshaushalt Bereichsbudget 1. und 2. Ebene (Anlage 1b)

Dienstleistungen (Gruppe 8)

MVAG	Mittelverwendungs- und aufbringungsgruppen (1. und 2. Ebene)	VA 2022 inkl. NVA	VA 2022	1. NVA
3413	Auszahlungen für den Erwerb von Gebäuden und Bauten	50 000,00	0,00	50 000,00
3414	Auszahlungen für den Erwerb von technischen Anlagen, Fahrzeuge und Maschinen	0,00	0,00	0,00
3415	Auszahlungen für den Erwerb von Amts-, Betriebs- und Geschäftsausstattung	16 500,00	7 500,00	9 000,00
3416	Auszahlungen für den Erwerb von Kulturgütern	0,00	0,00	0,00
3417	Auszahlungen für den Erwerb von Beteiligungen	0,00	0,00	0,00
342	Auszahlungen von gewährten Darlehen sowie gewährten Vorschüssen	0,00	0,00	0,00
3421	Auszahlung von Darlehen an Träger des öffentlichen Rechts	0,00	0,00	0,00
3422	Auszahlung von Darlehen an Beteiligungen	0,00	0,00	0,00
3423	Auszahlung von Darlehen an Unternehmen und Haushalte	0,00	0,00	0,00
3425	Auszahlungen von Vorschüssen und Anzahlungen	0,00	0,00	0,00
343	Auszahlungen aus Kapitaltransfers	23 300,00	23 300,00	0,00
3431	Kapitaltransferzahlungen an Träger des öffentlichen Rechts	0,00	0,00	0,00
3432	Kapitaltransferzahlungen an Beteiligungen	0,00	0,00	0,00
3433	Kapitaltransferzahlungen an Unternehmen (Finanzunternehmen)	23 300,00	23 300,00	0,00
3434	Kapitaltransferzahlungen an Haushalte und Organisationen ohne Erwerbscharakter	0,00	0,00	0,00
3435	Kapitaltransferzahlungen an das Ausland	0,00	0,00	0,00
34	Summe Auszahlungen investive Gebarung	670 300,00	2 749 600,00	-2 079 300,00
SA2	Saldo (2) Geldfluss aus der Investiven Gebarung (33 – 34)	-505 100,00	-2 599 400,00	2 094 300,00
SA3	Saldo (3) Nettofinanzierungssaldo (Saldo 1 + Saldo 2)	-196 000,00	-2 347 200,00	2 151 200,00
351	Einzahlungen aus der Aufnahme von Finanzschulden	300 000,00	2 600 000,00	-2 300 000,00
3511	Einzahlungen aus empfangenen Darlehen von öffentlichen Körperschaften und Rechtsträgern	0,00	0,00	0,00
3512	Einzahlungen aus empfangenen Darlehen von Beteiligungen	0,00	0,00	0,00
3513	Einzahlungen aus empfangenen Darlehen von Unternehmen und privaten Haushalten	0,00	0,00	0,00
3514	Einzahlungen aus Finanzschulden (Finanzunternehmen)	300 000,00	2 600 000,00	-2 300 000,00
353	Einzahlungen infolge eines Kapitaltausch bei derivativen Finanzinstrumenten mit Grundgeschäft	0,00	0,00	0,00
3530	Einzahlungen infolge eines Kapitaltausch bei derivativen Finanzinstrumenten mit Grundgeschäft	0,00	0,00	0,00
355	Einzahlungen aus dem Abgang von Finanzinstrumenten	0,00	0,00	0,00
3550	Einzahlungen aus dem Abgang von Finanzinstrumenten	0,00	0,00	0,00
35	Summe Einzahlungen aus der Finanzierungstätigkeit	300 000,00	2 600 000,00	-2 300 000,00
361	Auszahlungen aus der Tilgung von Finanzschulden	635 800,00	635 800,00	0,00
3611	Auszahlungen aus empfangenen Darlehen von öffentlichen Körperschaften und Rechtsträgern	27 400,00	27 400,00	0,00

1. Nachtragsvoranschlag 2022

Marktgemeinde Gars am Kamp

NVA Finanzierungshaushalt Bereichsbudget 1. und 2. Ebene (Anlage 1b)

Dienstleistungen (Gruppe 8)

MVAG	Mittelverwendungs- und aufbringungsgruppen (1. und 2. Ebene)	VA 2022 inkl. NVA	VA 2022	1. NVA
3612	Auszahlungen aus empfangenen Darlehen von Beteiligungen	0,00	0,00	0,00
3613	Auszahlungen aus empfangenen Darlehen von Unternehmen und privaten Haushalten	0,00	0,00	0,00
3614	Auszahlungen aus Finanzschulden	608 400,00	608 400,00	0,00
3615	Auszahlung aus der Rückzahlung von Leasingverbindlichkeiten	0,00	0,00	0,00
363	Auszahlungen infolge eines Kapitaltausch bei derivativen Finanzinstrumenten mit Grundgeschäft	0,00	0,00	0,00
3630	Auszahlungen infolge eines Kapitaltausch bei derivativen Finanzinstrumenten mit Grundgeschäft	0,00	0,00	0,00
365	Auszahlungen für den Erwerb von Finanzinstrumenten	0,00	0,00	0,00
3650	Auszahlungen für den Erwerb von Finanzinstrumenten	0,00	0,00	0,00
36	Summe Auszahlungen aus der Finanzierungstätigkeit	635 800,00	635 800,00	0,00
SA4	Saldo (4) Geldfluss aus der Finanzierungstätigkeit (35 – 36)	-335 800,00	1 964 200,00	-2 300 000,00
SA5	Saldo (5) Geldfluss aus der voranschlagswirksamen Gebarung (Saldo 3 + Saldo 4)	-531 800,00	-383 000,00	-148 800,00

1. Nachtragsvoranschlag 2022

NVA Finanzierungshaushalt Bereichsbudget 1. und 2. Ebene (Anlage 1b)

Marktgemeinde Gars am Kamp

Finanzwirtschaft (Gruppe 9)

MVAG	Mittelverwendungs- und aufbringungsgruppen (1. und 2. Ebene)	VA 2022 inkl. NVA	VA 2022	1. NVA
311	Einzahlungen aus der operativen Verwaltungstätigkeit	5 150 000,00	5 009 900,00	140 100,00
3111	Einzahlungen aus eigenen Abgaben	1 783 400,00	1 778 400,00	5 000,00
3112	Einzahlungen aus Ertragsanteilen	3 365 600,00	3 231 000,00	134 600,00
3113	Einzahlungen aus Gebühren	0,00	0,00	0,00
3114	Einzahlungen aus Leistungen	1 000,00	500,00	500,00
3115	Einzahlungen aus Besitz und wirtschaftlicher Tätigkeit	0,00	0,00	0,00
3116	Einzahlungen aus Veräußerung von geringwertigen Wirtschaftsgütern (GWG) und sonstige Einzahlungen	0,00	0,00	0,00
312	Einzahlungen aus Transfers (ohne Kapitaltransfers)	78 000,00	48 000,00	30 000,00
3121	Transferzahlungen von Trägern des öffentlichen Rechts	78 000,00	48 000,00	30 000,00
3122	Transferzahlungen von Beteiligungen	0,00	0,00	0,00
3123	Transferzahlungen von Unternehmen (inkl. Finanzunternehmen)	0,00	0,00	0,00
3124	Transferzahlungen von Haushalte und Organisationen ohne Erwerbscharakter	0,00	0,00	0,00
3125	Transferzahlungen vom Ausland	0,00	0,00	0,00
3126	Investitions- und Tilgungszuschüsse zwischen Unternehmungen und Betrieben der Gebietskörperschaft und der Gebietskörperschaft	0,00	0,00	0,00
313	Einzahlungen aus Finanzerträgen	3 600,00	3 600,00	0,00
3131	Einzahlungen aus Zinserträgen	3 600,00	3 600,00	0,00
3133	Einzahlungen aus Gewinnentnahmen von marktbestimmten Betrieben	0,00	0,00	0,00
3134	Sonstige Einzahlungen aus Finanzerträgen	0,00	0,00	0,00
3135	Einzahlungen aus Dividenden/Gewinnausschüttungen	0,00	0,00	0,00
31	Summe Einzahlungen operative Gebarung	5 231 600,00	5 061 500,00	170 100,00
321	Auszahlungen aus Personalaufwand	0,00	0,00	0,00
3211	Auszahlungen für Personalaufwand Bezüge, Nebengebühren, und Mehrleistungsvergütungen)	0,00	0,00	0,00
3212	Auszahlungen für gesetzliche und freiwillige Sozialaufwendungen	0,00	0,00	0,00
3213	Auszahlungen aus sonstigem Personalaufwand	0,00	0,00	0,00
322	Auszahlungen aus Sachaufwand (ohne Transferaufwand)	555 500,00	74 000,00	481 500,00
3221	Auszahlungen für Gebrauchs- und Verbrauchsgüter, Handelswaren	0,00	0,00	0,00
3222	Auszahlungen für Verwaltungs- und Betriebsaufwand	4 000,00	2 000,00	2 000,00
3223	Auszahlungen für Leasing- und Mietaufwand	0,00	0,00	0,00
3224	Auszahlungen für Instandhaltung	0,00	0,00	0,00
3225	Sonstige Auszahlungen aus Sachaufwand	551 500,00	72 000,00	479 500,00
323	Auszahlungen aus Transfers (ohne Kapitaltransfers)	1 000,00	500,00	500,00
3231	Transferzahlungen an Träger des öffentlichen Rechts	1 000,00	500,00	500,00
3232	Transferzahlungen an Beteiligungen	0,00	0,00	0,00
3233	Transferzahlungen an Unternehmen (inkl. Finanzunternehmen)	0,00	0,00	0,00

1. Nachtragsvoranschlag 2022

NVA Finanzierungshaushalt Bereichsbudget 1. und 2. Ebene (Anlage 1b)

Marktgemeinde Gars am Kamp

Finanzwirtschaft (Gruppe 9)

MVAG	Mittelverwendungs- und aufbringungsgruppen (1. und 2. Ebene)	VA 2022 inkl. NVA	VA 2022	1. NVA
3234	Transferzahlungen an Haushalte und Organisationen ohne Erwerbscharakter	0,00	0,00	0,00
3235	Transferzahlungen an das Ausland	0,00	0,00	0,00
3236	Investitions- und Tilgungszuschüsse zwischen Unternehmungen und Betrieben der Gebietskörperschaft und der Gebietskörperschaft	0,00	0,00	0,00
324	Auszahlungen aus Finanzaufwand	7 500,00	7 500,00	0,00
3241	Auszahlungen für Zinsaufwand, für Finanzierungsleasing, für Forderungskauf, für Finanzschulden und derivative Finanzinstrumente m	2 000,00	2 000,00	0,00
3242	Auszahlungen für Zinsen aus derivativen Finanzinstrumenten ohne Grundgeschäft	0,00	0,00	0,00
3243	Auszahlung aus Gewinnentnahmen von marktbestimmten Betrieben	0,00	0,00	0,00
3244	Sonstige Auszahlungen aus Finanzaufwendungen	5 500,00	5 500,00	0,00
32	Summe Auszahlungen operative Gebarung	564 000,00	82 000,00	482 000,00
SA1	Saldo (1) Geldfluss aus der Operativen Gebarung (31 – 32)	4 667 600,00	4 979 500,00	-311 900,00
331	Einzahlungen aus der Investitionstätigkeit	0,00	0,00	0,00
3311	Einzahlungen aus der Veräußerung von immateriellem Vermögen	0,00	0,00	0,00
3312	Einzahlungen aus der Veräußerung von Grundstücken und Grundstückeinrichtungen	0,00	0,00	0,00
3313	Einzahlungen aus der Veräußerung von Gebäuden und Bauten	0,00	0,00	0,00
3314	Einzahlungen aus der Veräußerung von technischen Anlagen, Fahrzeuge und Maschinen	0,00	0,00	0,00
3315	Einzahlungen aus der Veräußerung von Amts-, Betriebs- und Geschäftsausstattung	0,00	0,00	0,00
3316	Einzahlungen aus der Veräußerung von Kulturgütern	0,00	0,00	0,00
3317	Einzahlungen aus der Veräußerung von Beteiligungen	0,00	0,00	0,00
332	Einzahlungen aus der Rückzahlung von Darlehen sowie gewährten Vorschüssen	0,00	0,00	0,00
3321	Einzahlungen aus Darlehen an Träger des öffentlichen Rechts	0,00	0,00	0,00
3322	Einzahlungen aus Darlehen an Beteiligungen	0,00	0,00	0,00
3323	Einzahlungen aus Darlehen an Unternehmen und Haushalte	0,00	0,00	0,00
3325	Einzahlungen aus Vorschüssen und Anzahlungen	0,00	0,00	0,00
333	Einzahlungen aus Kapitaltransfers	0,00	0,00	0,00
3331	Kapitaltransferzahlungen von Trägern des öffentlichen Rechts	0,00	0,00	0,00
3332	Kapitaltransferzahlungen von Beteiligungen	0,00	0,00	0,00
3333	Kapitaltransferzahlungen von Unternehmen	0,00	0,00	0,00
3334	Kapitaltransferzahlungen von Haushalten und Organisationen ohne Erwerbscharakter	0,00	0,00	0,00
3335	Kapitaltransferzahlungen vom Ausland	0,00	0,00	0,00
33	Summe Einzahlungen investive Gebarung	0,00	0,00	0,00
341	Auszahlungen aus der Investitionstätigkeit	0,00	0,00	0,00
3411	Auszahlungen für den Erwerb von immateriellem Vermögen	0,00	0,00	0,00
3412	Auszahlungen für den Erwerb von Grundstücken und Grundstückseinrichtungen	0,00	0,00	0,00

1. Nachtragsvoranschlag 2022

Marktgemeinde Gars am Kamp

NVA Finanzierungshaushalt Bereichsbudget 1. und 2. Ebene (Anlage 1b)

Finanzwirtschaft (Gruppe 9)

MVAG	Mittelverwendungs- und aufbringungsgruppen (1. und 2. Ebene)	VA 2022 inkl. NVA	VA 2022	1. NVA
3413	Auszahlungen für den Erwerb von Gebäuden und Bauten	0,00	0,00	0,00
3414	Auszahlungen für den Erwerb von technischen Anlagen, Fahrzeuge und Maschinen	0,00	0,00	0,00
3415	Auszahlungen für den Erwerb von Amts-, Betriebs- und Geschäftsausstattung	0,00	0,00	0,00
3416	Auszahlungen für den Erwerb von Kulturgütern	0,00	0,00	0,00
3417	Auszahlungen für den Erwerb von Beteiligungen	0,00	0,00	0,00
342	Auszahlungen von gewährten Darlehen sowie gewährten Vorschüssen	0,00	0,00	0,00
3421	Auszahlung von Darlehen an Träger des öffentlichen Rechts	0,00	0,00	0,00
3422	Auszahlung von Darlehen an Beteiligungen	0,00	0,00	0,00
3423	Auszahlung von Darlehen an Unternehmen und Haushalte	0,00	0,00	0,00
3425	Auszahlungen von Vorschüssen und Anzahlungen	0,00	0,00	0,00
343	Auszahlungen aus Kapitaltransfers	0,00	0,00	0,00
3431	Kapitaltransferzahlungen an Träger des öffentlichen Rechts	0,00	0,00	0,00
3432	Kapitaltransferzahlungen an Beteiligungen	0,00	0,00	0,00
3433	Kapitaltransferzahlungen an Unternehmen (Finanzunternehmen)	0,00	0,00	0,00
3434	Kapitaltransferzahlungen an Haushalte und Organisationen ohne Erwerbscharakter	0,00	0,00	0,00
3435	Kapitaltransferzahlungen an das Ausland	0,00	0,00	0,00
34	Summe Auszahlungen investive Gebarung	0,00	0,00	0,00
SA2	Saldo (2) Geldfluss aus der Investiven Gebarung (33 – 34)	0,00	0,00	0,00
SA3	Saldo (3) Nettofinanzierungssaldo (Saldo 1 + Saldo 2)	4 667 600,00	4 979 500,00	-311 900,00
351	Einzahlungen aus der Aufnahme von Finanzschulden	0,00	0,00	0,00
3511	Einzahlungen aus empfangenen Darlehen von öffentlichen Körperschaften und Rechtsträgern	0,00	0,00	0,00
3512	Einzahlungen aus empfangenen Darlehen von Beteiligungen	0,00	0,00	0,00
3513	Einzahlungen aus empfangenen Darlehen von Unternehmen und privaten Haushalten	0,00	0,00	0,00
3514	Einzahlungen aus Finanzschulden (Finanzunternehmen)	0,00	0,00	0,00
353	Einzahlungen infolge eines Kapitaltausch bei derivativen Finanzinstrumenten mit Grundgeschäft	0,00	0,00	0,00
3530	Einzahlungen infolge eines Kapitaltausch bei derivativen Finanzinstrumenten mit Grundgeschäft	0,00	0,00	0,00
355	Einzahlungen aus dem Abgang von Finanzinstrumenten	0,00	0,00	0,00
3550	Einzahlungen aus dem Abgang von Finanzinstrumenten	0,00	0,00	0,00
35	Summe Einzahlungen aus der Finanzierungstätigkeit	0,00	0,00	0,00
361	Auszahlungen aus der Tilgung von Finanzschulden	0,00	0,00	0,00
3611	Auszahlungen aus empfangenen Darlehen von öffentlichen Körperschaften und Rechtsträgern	0,00	0,00	0,00

1. Nachtragsvoranschlag 2022

NVA Finanzierungshaushalt Bereichsbudget 1. und 2. Ebene (Anlage 1b)

Marktgemeinde Gars am Kamp

Finanzwirtschaft (Gruppe 9)

MVAG	Mittelverwendungs- und aufbringungsgruppen (1. und 2. Ebene)	VA 2022 inkl. NVA	VA 2022	1. NVA
3612	Auszahlungen aus empfangenen Darlehen von Beteiligungen	0,00	0,00	0,00
3613	Auszahlungen aus empfangenen Darlehen von Unternehmen und privaten Haushalten	0,00	0,00	0,00
3614	Auszahlungen aus Finanzschulden	0,00	0,00	0,00
3615	Auszahlung aus der Rückzahlung von Leasingverbindlichkeiten	0,00	0,00	0,00
363	Auszahlungen infolge eines Kapitaltausch bei derivativen Finanzinstrumenten mit Grundgeschäft	0,00	0,00	0,00
3630	Auszahlungen infolge eines Kapitaltausch bei derivativen Finanzinstrumenten mit Grundgeschäft	0,00	0,00	0,00
365	Auszahlungen für den Erwerb von Finanzinstrumenten	0,00	0,00	0,00
3650	Auszahlungen für den Erwerb von Finanzinstrumenten	0,00	0,00	0,00
36	Summe Auszahlungen aus der Finanzierungstätigkeit	0,00	0,00	0,00
SA4	Saldo (4) Geldfluss aus der Finanzierungstätigkeit (35 – 36)	0,00	0,00	0,00
SA5	Saldo (5) Geldfluss aus der voranschlagswirksamen Gebarung (Saldo 3 + Saldo 4)	4 667 600,00	4 979 500,00	-311 900,00

Querschnitt (Anlage 5b)

Bezeichnung	Zuordnung der Aufwands- und Ertragsgruppen	Summe Haushalt	davon A 85 - 89	Summe ohne A 85 - 89	
I. Querschnitt					
Erträge der operativen Gebarung / Einzahlungen aus Abgaben					
10	Einzahlungen aus eigenen Abgaben	Unterklassen 83 bis 85 ohne Gruppen 852, 858 und 859	1 783 400,00	0,00	1 783 400,00
11	Erträge aus Ertragsanteilen	Gruppen 858 und 859	3 365 600,00	0,00	3 365 600,00
12	Gebühren für die Benützung von Gemeindevorrichtungen und -anlagen	Gruppe 852	1 489 000,00	1 425 000,00	64 000,00
13	Erträge aus Leistungen	Unterklasse 81 ohne Gruppen 811, 817, 818 und 819	1 108 800,00	141 800,00	967 000,00
14	Erträge aus Besitz und wirtschaftlicher Tätigkeit	Gruppen 811, 820, 822, 823	45 000,00	22 100,00	22 900,00
15	Transfererträge von Trägern des öffentlichen Rechts	Gruppen 860 bis 863, 888	250 700,00	81 900,00	168 800,00
16	Sonstige Transfererträge	Gruppen 809, 864 bis 868, 880	4 900,00	0,00	4 900,00
17	Gewinnentnahmen der Gemeinde von Unternehmungen und marktbestimmten Betrieben der Gemeinde (A 85-89)	Gruppe 869 und 879	0,00	0,00	0,00
18	Erträge aus Veräußerungen und sonstige Erträge	Gruppen 814, 815, 824, 827, 828 und 829	756 100,00	71 800,00	684 300,00
19	Summe 1 (Erträge)		8 803 500,00	1 742 600,00	7 060 900,00
Aufwendungen der operativen Gebarung					
20	Personalaufwand	Klasse 5 ohne nicht finanzierungswirksame Konten	1 960 500,00	296 700,00	1 663 800,00
21	Pensionen und sonstige Ruhebezüge	Gruppen 760, 761	0,00	0,00	0,00
22	Bezüge der gewählten Organe	Gruppe 721	173 600,00	0,00	173 600,00
23	Gebrauchs- und Verbrauchsgüter, Handelswaren	Klasse 4	267 300,00	53 000,00	214 300,00
24	Verwaltungs- und Betriebsaufwand	Klasse 6 ohne Gruppen 650 bis 655, 657, 658, 680 bis 687, 689, 690, 694 bis 699; Unterklassen 70 bis 72 ohne Gruppen 706 und 721; Gruppe 790	2 982 600,00	707 700,00	2 274 900,00
25	Zinsen für Finanzschulden	Gruppen 650, 651, 653 und 657	90 100,00	49 400,00	40 700,00
26	Laufende Transfers an Träger des öffentlichen Rechts	Gruppen 750 bis 754	2 130 800,00	0,00	2 130 800,00
27	Sonstige laufende Transfers	Gruppen 755 bis 757, 759, 764, 768, 780 und 781	132 600,00	100,00	132 500,00
28	Gewinnentnahmen der Gemeinde von Unternehmungen und marktbestimmten Betrieben der Gemeinde (A 85-89)	Gruppe 769	0,00	0,00	0,00
29	Summe 2 (Aufwendungen)		7 737 500,00	1 106 900,00	6 630 600,00
91	SALDO 1: Ergebnis der operativen Gebarung	Summe 1 minus Summe 2	1 066 000,00	635 700,00	430 300,00

Bezeichnung	Zuordnung Abgang/Zugang zu den Bestandskonten und der Kapitaltransferkonten	Summe Haushalt	davon A 85 - 89	Summe ohne A 85 - 89
Vermögensgebarung mit Kapitaltransfers ohne Finanztransaktionen				
30 Veräußerung von unbeweglichem Vermögen	Unterklassen 00, 01, 05 und 06; Gruppen 801, 802 und 805 (bei unbeweglichen Kulturgütern)	17 000,00	0,00	17 000,00
31 Veräußerung von beweglichem Vermögen	Unterklassen 02 bis 04; Gruppen 100, 113, 120, 150, 159, 170 und 175; Gruppen 803, 804 und 805 (bei beweglichen Kulturgütern)	0,00	0,00	0,00
32 Veräußerung von immateriellen Vermögenswerten	Unterklasse 07	0,00	0,00	0,00
33 Investitionszuschüsse (erhaltene Kapitaltransfers) von Trägern des öffentlichen Rechts	Gruppen 300 bis 303, 309, 871	2 002 700,00	80 200,00	1 922 500,00
34 Sonstige Investitionszuschüsse (erhaltene Kapitaltransfers)	Gruppen 304 bis 308	68 000,00	68 000,00	0,00
39 Summe 3 (Vermögensgebarung mit Kapitaltransfer ohne Finanztransaktionen)		2 087 700,00	148 200,00	1 939 500,00
Vermögensgebarung und Kapitaltransfers ohne Finanztransaktionen				
40 Erwerb von unbeweglichem Vermögen	Unterklassen 00, 01 und 05; Gruppen 060, 061 und 063	5 971 200,00	575 500,00	5 395 700,00
41 Erwerb von beweglichem Vermögen, Aktivierte Vorräte	Unterklassen 02 bis 04; Gruppe 062; Gruppen 100, 113, 120, 150, 159, 170 und 175	195 500,00	10 500,00	185 000,00
42 Erwerb von immateriellen Vermögenswerten	Unterklasse 07	15 500,00	0,00	15 500,00
43 Kapitaltransfers an Träger des öffentlichen Rechts	Gruppen 130 und 135; Gruppen 770 bis 774	90 000,00	0,00	90 000,00
44 Sonstige Kapitaltransfers	Gruppen 775 bis 779, 785 und 786	95 300,00	23 300,00	72 000,00
49 Summe 4 (Vermögensgebarung und Kapitaltransfer ohne Finanztransaktionen)		6 367 500,00	609 300,00	5 758 200,00
92 SALDO 2: Saldo der Vermögensgebarung ohne Finanztransaktionen	Summe 3 minus Summe 4	-4 279 800,00	-461 100,00	-3 818 700,00

Bezeichnung	Zuordnung der Gruppen der Finanzierungsrechnung	nur A 85 - 89
Einzahlungen aus Finanztransaktionen		
50 Veräußerung von Beteiligungen und Wertpapieren	Unterklasse 08; Gruppen 223 und 224	0,00
51 Entnahmen aus Zahlungsmittelreserven	Gruppen 293, 294 und 295	0,00
52 Einzahlungen aus der Rückzahlung von Darlehen an Träger des öffentlichen Rechts	Gruppen 240 bis 244	0,00
53 Einzahlungen aus der Rückzahlung von Darlehen an andere und von Bezugsvorschüssen	Gruppen 245 bis 249 und 273	0,00
54 Aufnahme von Finanzschulden von Trägern des öffentlichen Rechts	Gruppen 340 bis 344, 350 bis 354	0,00
55 Aufnahme von Finanzschulden von anderen	Unterklasse 32; Gruppen 345 bis 349, 355 bis 357	300 000,00
58 Ausgleichszahlungen aus Finanzderivaten	Gruppen 821 und 826	0,00
59 Summe 5 (Einzahlungen aus Finanztransaktionen)		300 000,00
Auszahlungen aus Finanztransaktionen		
60 Erwerb von Beteiligungen und Wertpapieren	Unterklasse 08; Gruppen 223 und 224	0,00
61 Zuführung an Zahlungsmittelreserven	Gruppen 293, 294 und 295	0,00
62 Gewährung von Darlehen an Träger des öffentlichen Rechts	Gruppen 240 bis 244	0,00
63 Gewährung von Darlehen an andere und von Bezugsvorschüssen	Gruppen 245 bis 249 und 273	0,00
64 Rückzahlung von Finanzschulden bei Trägern des öffentlichen Rechts	Gruppen 340 bis 344, 350 bis 354	27 400,00
65 Rückzahlung von Finanzschulden bei anderen	Unterklasse 32; Gruppen 345 bis 349, 355 bis 357	605 600,00
68 Ausgleichszahlungen aus Finanzderivaten	Gruppen 652, 655 und 658	0,00
69 Summe 6 (Auszahlungen aus Finanztransaktionen)		633 000,00
93 SALDO 3: Saldo der Finanztransaktionen	Summe 5 minus Summe 6	-333 000,00
94 SALDO 4:	Summe der Salden 1, 2 und 3	-158 400,00
II. Ableitung des Finanzierungssaldos		
70 Jahresergebnis Haushalt ohne A 85 - 89 und ohne Finanztransaktionen	Saldo 1 plus Saldo 2	-3 388 400,00
71 Überrechnung Jahresergebnis A 85 - 89	Saldo 4 der Spalte "nur A 85 - 89"	-158 400,00
95 Finanzierungssaldo ('vorläufiges Maastricht-Ergebnis')		-3 546 800,00

1. NVA Ergebnis- und Finanzierungsvoranschlag Detailnachweis

1. Nachtragsvoranschlag 2022

Marktgemeinde Gars am Kamp

NVA Ergebnis- und Finanzierungsvoranschlag Detailnachweis

	MVAG EH FH	VC QU	Ergebnisvoranschlag		Finanzierungsvoranschlag				
			VA 2022 inkl. NVA	VA 2022	1. NVA	VA 2022 inkl. NVA	VA 2022	1. NVA	
0 Vertretungskörper und allgemeine Verwaltung									
00	Gewählte Gemeindeorgane								
000	Gewählte Gemeindeorgane								
000000	Gemeindepolitiker								
Operative Gebarung									
SU 21 / 31	Summe Erträge / Einzahlungen operative Gebarung			0,00	0,00	0,00	0,00	0,00	0,00
1/000000-582000	BVA-Beitrag Politiker	2212 3212	20	10 900,00	10 900,00	0,00	10 900,00	10 900,00	0,00
1/000000-631000	Telefon	2222 3222	24	600,00	600,00	0,00	600,00	600,00	0,00
1/000000-670000	Versicherungen	2222 3222	24	3 500,00	3 500,00	0,00	3 500,00	3 500,00	0,00
1/000000-721000	Politikerbezüge	2225 3225	22	171 600,00	171 600,00	0,00	171 600,00	171 600,00	0,00
1/000000-721500	Diäten - Reisegebühren	2225 3225	22	2 000,00	2 000,00	0,00	2 000,00	2 000,00	0,00
1/000000-752000	Bgm. ÖPAG Pensionsbeitrag	2231 3231	26	5 600,00	5 600,00	0,00	5 600,00	5 600,00	0,00
1/000000-757000	Schulung Funktionäre	2234 3234	27	11 000,00	11 000,00	0,00	11 000,00	11 000,00	0,00
SU 22 / 32	Summe Aufwendungen / Auszahlungen operative Gebarung			205 200,00	205 200,00	0,00	205 200,00	205 200,00	0,00
SA 0 / SA 1	(0) Nettoergebnis (21 - 22) / (1) Geldfluss operative Gebarung (31 - 32)			-205 200,00	-205 200,00	0,00	-205 200,00	-205 200,00	0,00
SU 23	Summe Haushaltsrücklagen			0,00	0,00	0,00	0,00	0,00	0,00
SA00	Nettoergebnis nach Zuw./Entn. Haushaltsrücklagen (Saldo 0 +/- SU23)			-205 200,00	-205 200,00	0,00			
Investive Gebarung									
SU 33	Summe Einzahlungen investive Gebarung						0,00	0,00	0,00
SU 34	Summe Auszahlungen investive Gebarung						0,00	0,00	0,00
SA2	Saldo (2) Geldfluss aus der Investiven Gebarung (33 - 34)						0,00	0,00	0,00
SA3	Saldo (3) Nettofinanzierungssaldo (Saldo 1 + Saldo 2)						-205 200,00	-205 200,00	0,00
Finanzierungstätigkeit									
SU 35	Summe Einzahlungen aus der Finanzierungstätigkeit						0,00	0,00	0,00
SU 36	Summe Auszahlungen aus der Finanzierungstätigkeit						0,00	0,00	0,00
SA4	Saldo (4) Geldfluss aus der Finanzierungstätigkeit (35 - 36)						0,00	0,00	0,00
SA5	Saldo (5) Geldfluss aus der voranschlagswirksamen Gebarung (Saldo 3 + Saldo 4)						-205 200,00	-205 200,00	0,00
01	Hauptverwaltung								
010	Zentralamt								
010000	Gemeindeamt								
Operative Gebarung									
2/010000+810000	sonst. Rückers., Erlöse-Porto	2114 3114	13	200,00	200,00	0,00	200,00	200,00	0,00
2/010000+811000	Vermietung Einnahmen (auch Hochzeiten ab 2018)	2115 3115	14	4 500,00	4 500,00	0,00	4 500,00	4 500,00	0,00

1. Nachtragsvoranschlag 2022

Marktgemeinde Gars am Kamp

NVA Ergebnis- und Finanzierungsvoranschlag Detailnachweis

		MVAG		VC QU	Ergebnisvoranschlag			Finanzierungsvoranschlag		
		EH	FH		VA 2022 inkl. NVA	VA 2022	1. NVA	VA 2022 inkl. NVA	VA 2022	1. NVA
2/010000+816000	Verwaltungs-und Personalkostenersatz (neu ab 2014)	2114	3114	13	373 600,00	373 600,00	0,00	373 600,00	373 600,00	0,00
2/010000+816100	Ersatz Buchführung - MS-Gde. Gars (neu ab 2014)	2114	3114	13	3 700,00	3 700,00	0,00	3 700,00	3 700,00	0,00
2/010000+817000	Erträge aus der Auflösung von sonstigen Rückstellungen	2117			37 000,00	37 000,00	0,00	0,00	0,00	0,00
2/010000+828000	Druckerei, Kopien Ersätze	2116	3116	18	500,00	500,00	0,00	500,00	500,00	0,00
2/010000+860000	AMS (Altersteilzeit)	2121	3121	15	11 000,00	7 000,00	4 000,00	11 000,00	7 000,00	4 000,00
SU 21 / 31	Summe Erträge / Einzahlungen operative Gebarung				430 500,00	426 500,00	4 000,00	393 500,00	389 500,00	4 000,00
1/010000-451000	Beheizung	2221	3221	23	20 000,00	20 000,00	0,00	20 000,00	20 000,00	0,00
1/010000-454000	Reinigungsmittel	2221	3221	23	2 000,00	2 000,00	0,00	2 000,00	2 000,00	0,00
1/010000-456000	Bürobedarf	2221	3221	23	1 000,00	1 000,00	0,00	1 000,00	1 000,00	0,00
1/010000-457000	Druckwerke, Kuverts	2221	3221	23	2 000,00	2 000,00	0,00	2 000,00	2 000,00	0,00
1/010000-457500	Kopierpapier, Kprierbedarf (Heftklammern etc.)	2221	3221	23	2 000,00	2 000,00	0,00	2 000,00	2 000,00	0,00
1/010000-458000	Dienstbekleidung, Impfung, Apotheke , Brillen, Implantate	2221	3221	23	500,00	500,00	0,00	500,00	500,00	0,00
1/010000-510000	Geldbezüge Verwaltung (Angestellte)	2211	3211	20	430 300,00	414 300,00	16 000,00	430 300,00	414 300,00	16 000,00
1/010000-511000	Geldbezüge Verwaltung (Arbeiter)	2211	3211	20	15 100,00	15 100,00	0,00	15 100,00	15 100,00	0,00
1/010000-580000	DGBT Ausgl.fonds FB	2212	3212	20	13 700,00	13 100,00	600,00	13 700,00	13 100,00	600,00
1/010000-582000	DGBT SV	2212	3212	20	88 200,00	84 800,00	3 400,00	88 200,00	84 800,00	3 400,00
1/010000-591000	Dotierung von Rückstellungen für Abfertigungen	2214			4 900,00	4 900,00	0,00	0,00	0,00	0,00
1/010000-592000	Dotierung von Rückstellungen für Jubiläumszuwendungen	2214			2 300,00	2 300,00	0,00	0,00	0,00	0,00
1/010000-600000	Strom	2222	3222	24	5 000,00	5 000,00	0,00	5 000,00	5 000,00	0,00
1/010000-614000	Instandhaltung Gebäude	2224	3224	24	5 500,00	5 000,00	500,00	5 500,00	5 000,00	500,00
1/010000-630000	Porto	2222	3222	24	15 500,00	15 500,00	0,00	15 500,00	15 500,00	0,00
1/010000-631000	Telefon, Rundfunkgebühr	2222	3222	24	3 800,00	3 800,00	0,00	3 800,00	3 800,00	0,00
1/010000-640000	Rechts- und Beratungskosten	2222	3222	24	1 000,00	1 000,00	0,00	1 000,00	1 000,00	0,00
1/010000-670000	Versicherungen	2222	3222	24	3 000,00	3 000,00	0,00	3 000,00	3 000,00	0,00
1/010000-680000	Planmäßige Abschreibung	2226			10 300,00	10 300,00	0,00	0,00	0,00	0,00
1/010000-705000	Miet-Service Kopierer	2223	3223	24	14 500,00	14 500,00	0,00	14 500,00	14 500,00	0,00
1/010000-710000	öfftl. Abgaben HUG, AVH	2225	3225	24	1 400,00	1 400,00	0,00	1 400,00	1 400,00	0,00
1/010000-723000	Weihnachtsgutschein	2225	3225	24	1 100,00	1 100,00	0,00	1 100,00	1 100,00	0,00
1/010000-724000	Reisegebühren Bedienstete	2225	3225	24	1 000,00	1 000,00	0,00	1 000,00	1 000,00	0,00
1/010000-728000	E-Government	2225	3225	24	1 000,00	500,00	500,00	1 000,00	500,00	500,00
1/010000-728500	Vergütung Eigenleistung Gemeindebauhof	2225	3225	24	9 000,00	9 000,00	0,00	9 000,00	9 000,00	0,00
SU 22 / 32	Summe Aufwendungen / Auszahlungen operative Gebarung				654 100,00	633 100,00	21 000,00	636 600,00	615 600,00	21 000,00
SA 0 / SA 1	(0) Nettoergebnis (21 - 22) / (1) Geldfluss operative Gebarung (31 – 32)				-223 600,00	-206 600,00	-17 000,00	-243 100,00	-226 100,00	-17 000,00

1. Nachtragsvoranschlag 2022

Marktgemeinde Gars am Kamp

NVA Ergebnis- und Finanzierungsvoranschlag Detailnachweis

	MVAG	VC QU	Ergebnisvoranschlag			Finanzierungsvoranschlag				
			EH	FH	VA 2022 inkl. NVA	VA 2022	1. NVA	VA 2022 inkl. NVA	VA 2022	1. NVA
SU 23	Summe Haushaltsrücklagen				0,00	0,00	0,00	0,00	0,00	0,00
SA00	Nettoergebnis nach Zuw./Entn. Haushaltsrücklagen (Saldo 0 +/- SU23)				-223 600,00	-206 600,00	-17 000,00			
Investive Gebarung										
SU 33	Summe Einzahlungen investive Gebarung						0,00	0,00	0,00	0,00
1/010000-010000	Fernwärmeanschluss 2020 / Adaptierung Heizungsanlage / Erweiterung Klimanlage / Umbau	3413 2 40			0,00	0,00	0,00	0,00	0,00	0,00
1/010000-042000	Amtsausstattung	3415 2 41			0,00	0,00	0,00	1 000,00	1 000,00	0,00
SU 34	Summe Auszahlungen investive Gebarung							1 000,00	1 000,00	0,00
SA2	Saldo (2) Geldfluss aus der Investiven Gebarung (33 – 34)							-1 000,00	-1 000,00	0,00
SA3	Saldo (3) Nettofinanzierungssaldo (Saldo 1 + Saldo 2)							-244 100,00	-227 100,00	-17 000,00
Finanzierungstätigkeit										
SU 35	Summe Einzahlungen aus der Finanzierungstätigkeit							0,00	0,00	0,00
SU 36	Summe Auszahlungen aus der Finanzierungstätigkeit							0,00	0,00	0,00
SA4	Saldo (4) Geldfluss aus der Finanzierungstätigkeit (35 – 36)							0,00	0,00	0,00
SA5	Saldo (5) Geldfluss aus der voranschlagswirksamen Gebarung (Saldo 3 + Saldo 4)							-244 100,00	-227 100,00	-17 000,00
015	Pressestelle, Amtsblatt und Öffentlichkeitsarbeit									
015000	Pressestelle, Amtsblatt und Öffentlichkeitsarbeit									
Operative Gebarung										
SU 21 / 31	Summe Erträge / Einzahlungen operative Gebarung				0,00	0,00	0,00	0,00	0,00	0,00
1/015000-618000	Instandhaltung Anschlagtafeln	2224 3224 24			200,00	200,00	0,00	200,00	200,00	0,00
SU 22 / 32	Summe Aufwendungen / Auszahlungen operative Gebarung				200,00	200,00	0,00	200,00	200,00	0,00
SA 0 / SA 1	(0) Nettoergebnis (21 - 22) / (1) Geldfluss operative Gebarung (31 – 32)				-200,00	-200,00	0,00	-200,00	-200,00	0,00
SU 23	Summe Haushaltsrücklagen				0,00	0,00	0,00	0,00	0,00	0,00
SA00	Nettoergebnis nach Zuw./Entn. Haushaltsrücklagen (Saldo 0 +/- SU23)				-200,00	-200,00	0,00			
Investive Gebarung										
SU 33	Summe Einzahlungen investive Gebarung							0,00	0,00	0,00
SU 34	Summe Auszahlungen investive Gebarung							0,00	0,00	0,00
SA2	Saldo (2) Geldfluss aus der Investiven Gebarung (33 – 34)							0,00	0,00	0,00
SA3	Saldo (3) Nettofinanzierungssaldo (Saldo 1 + Saldo 2)							-200,00	-200,00	0,00
Finanzierungstätigkeit										
SU 35	Summe Einzahlungen aus der Finanzierungstätigkeit							0,00	0,00	0,00
SU 36	Summe Auszahlungen aus der Finanzierungstätigkeit							0,00	0,00	0,00
SA4	Saldo (4) Geldfluss aus der Finanzierungstätigkeit (35 – 36)							0,00	0,00	0,00
SA5	Saldo (5) Geldfluss aus der voranschlagswirksamen Gebarung (Saldo 3 + Saldo 4)							-200,00	-200,00	0,00

1. Nachtragsvoranschlag 2022

NVA Ergebnis- und Finanzierungsvoranschlag Detailnachweis

Marktgemeinde Gars am Kamp

	MVAG	VC QU	Ergebnisvoranschlag		Finanzierungsvoranschlag					
			EH	FH	VA 2022 inkl. NVA	VA 2022	1. NVA	VA 2022 inkl. NVA	VA 2022	1. NVA
016	Elektronische Datenverarbeitung									
016000	Elektronische Datenverarbeitung									
Operative Gebarung										
SU 21 / 31	Summe Erträge / Einzahlungen operative Gebarung				0,00	0,00	0,00	0,00	0,00	
1/016000-618000	EDV Instandhaltung	2224 3224	24		3 500,00	3 500,00	0,00	3 500,00	3 500,00	0,00
1/016000-680000	Planmäßige Abschreibung	2226			11 800,00	11 800,00	0,00	0,00	0,00	0,00
1/016000-700000	EDV-Software (gemdat, websms, A-Trust, LMR)	2223 3223	24		32 500,00	32 500,00	0,00	32 500,00	32 500,00	0,00
SU 22 / 32	Summe Aufwendungen / Auszahlungen operative Gebarung				47 800,00	47 800,00	0,00	36 000,00	36 000,00	0,00
SA 0 / SA 1	(0) Nettoergebnis (21 - 22) / (1) Geldfluss operative Gebarung (31 - 32)				-47 800,00	-47 800,00	0,00	-36 000,00	-36 000,00	0,00
SU 23	Summe Haushaltsrücklagen				0,00	0,00	0,00	0,00	0,00	0,00
SA00	Nettoergebnis nach Zuw./Entn. Haushaltsrücklagen (Saldo 0 +/- SU23)				-47 800,00	-47 800,00	0,00			
Investive Gebarung										
SU 33	Summe Einzahlungen investive Gebarung							0,00	0,00	0,00
1/016000-042000	EDV Anschaffung neu	3415 2	41		0,00	0,00	0,00	5 000,00	5 000,00	0,00
1/016000-070000	Software - Lizenzen (aktivierungsfähige Rechte - immaterielle Vermögenswerte)	3411 2	42		0,00	0,00	0,00	500,00	500,00	0,00
SU 34	Summe Auszahlungen investive Gebarung							5 500,00	5 500,00	0,00
SA2	Saldo (2) Geldfluss aus der Investiven Gebarung (33 - 34)							-5 500,00	-5 500,00	0,00
SA3	Saldo (3) Nettofinanzierungssaldo (Saldo 1 + Saldo 2)							-41 500,00	-41 500,00	0,00
Finanzierungstätigkeit										
SU 35	Summe Einzahlungen aus der Finanzierungstätigkeit							0,00	0,00	0,00
SU 36	Summe Auszahlungen aus der Finanzierungstätigkeit							0,00	0,00	0,00
SA4	Saldo (4) Geldfluss aus der Finanzierungstätigkeit (35 - 36)							0,00	0,00	0,00
SA5	Saldo (5) Geldfluss aus der voranschlagswirksamen Gebarung (Saldo 3 + Saldo 4)							-41 500,00	-41 500,00	0,00
019	Repräsentation									
019000	Repräsentationen									
Operative Gebarung										
SU 21 / 31	Summe Erträge / Einzahlungen operative Gebarung				0,00	0,00	0,00	0,00	0,00	0,00
1/019000-723000	Repräsentation allg.	2225 3225	24		5 000,00	5 000,00	0,00	5 000,00	5 000,00	0,00
SU 22 / 32	Summe Aufwendungen / Auszahlungen operative Gebarung				5 000,00	5 000,00	0,00	5 000,00	5 000,00	0,00
SA 0 / SA 1	(0) Nettoergebnis (21 - 22) / (1) Geldfluss operative Gebarung (31 - 32)				-5 000,00	-5 000,00	0,00	-5 000,00	-5 000,00	0,00
SU 23	Summe Haushaltsrücklagen				0,00	0,00	0,00	0,00	0,00	0,00
SA00	Nettoergebnis nach Zuw./Entn. Haushaltsrücklagen (Saldo 0 +/- SU23)				-5 000,00	-5 000,00	0,00			
Investive Gebarung										
SU 33	Summe Einzahlungen investive Gebarung							0,00	0,00	0,00
SU 34	Summe Auszahlungen investive Gebarung							0,00	0,00	0,00

1. Nachtragsvoranschlag 2022

NVA Ergebnis- und Finanzierungsvoranschlag Detailnachweis

Marktgemeinde Gars am Kamp

		MVAG VC QU			Ergebnisvoranschlag			Finanzierungsvoranschlag		
		EH	FH		VA 2022 inkl. NVA	VA 2022	1. NVA	VA 2022 inkl. NVA	VA 2022	1. NVA
SA2	Saldo (2) Geldfluss aus der Investiven Gebarung (33 – 34)							0,00	0,00	0,00
SA3	Saldo (3) Nettofinanzierungssaldo (Saldo 1 + Saldo 2)							-5 000,00	-5 000,00	0,00
Finanzierungstätigkeit										
SU 35	Summe Einzahlungen aus der Finanzierungstätigkeit							0,00	0,00	0,00
SU 36	Summe Auszahlungen aus der Finanzierungstätigkeit							0,00	0,00	0,00
SA4	Saldo (4) Geldfluss aus der Finanzierungstätigkeit (35 – 36)							0,00	0,00	0,00
SA5	Saldo (5) Geldfluss aus der voranschlagswirksamen Gebarung (Saldo 3 + Saldo 4)							-5 000,00	-5 000,00	0,00
02 Hauptverwaltung										
021 Statistisches Amt										
021000 Statistisches Amt										
Operative Gebarung										
2/021000+860000	Statistik div. Ersätz (Bund)	2121	3121	15	0,00	0,00	0,00	0,00	0,00	0,00
SU 21 / 31	Summe Erträge / Einzahlungen operative Gebarung				0,00	0,00	0,00	0,00	0,00	0,00
SU 22 / 32	Summe Aufwendungen / Auszahlungen operative Gebarung				0,00	0,00	0,00	0,00	0,00	0,00
SA 0 / SA 1	(0) Nettoergebnis (21 - 22) / (1) Geldfluss operative Gebarung (31 – 32)				0,00	0,00	0,00	0,00	0,00	0,00
SU 23	Summe Haushaltsrücklagen				0,00	0,00	0,00	0,00	0,00	0,00
SA00	Nettoergebnis nach Zuw./Entn. Haushaltsrücklagen (Saldo 0 +/- SU23)				0,00	0,00	0,00	0,00	0,00	0,00
Investive Gebarung										
SU 33	Summe Einzahlungen investive Gebarung							0,00	0,00	0,00
SU 34	Summe Auszahlungen investive Gebarung							0,00	0,00	0,00
SA2	Saldo (2) Geldfluss aus der Investiven Gebarung (33 – 34)							0,00	0,00	0,00
SA3	Saldo (3) Nettofinanzierungssaldo (Saldo 1 + Saldo 2)							0,00	0,00	0,00
Finanzierungstätigkeit										
SU 35	Summe Einzahlungen aus der Finanzierungstätigkeit							0,00	0,00	0,00
SU 36	Summe Auszahlungen aus der Finanzierungstätigkeit							0,00	0,00	0,00
SA4	Saldo (4) Geldfluss aus der Finanzierungstätigkeit (35 – 36)							0,00	0,00	0,00
SA5	Saldo (5) Geldfluss aus der voranschlagswirksamen Gebarung (Saldo 3 + Saldo 4)							0,00	0,00	0,00
022 Standesamt										
022000 Standesamt										
Operative Gebarung										
SU 21 / 31	Summe Erträge / Einzahlungen operative Gebarung				0,00	0,00	0,00	0,00	0,00	0,00
1/022000-456000	Standesamt Bürobedarf Druckw.	2221	3221	23	500,00	500,00	0,00	500,00	500,00	0,00
1/022000-510000	Personalaufwand	2211	3211	20	32 600,00	32 600,00	0,00	32 600,00	32 600,00	0,00
1/022000-580000	DGBT Ausgl.fonds FB	2212	3212	20	1 300,00	1 300,00	0,00	1 300,00	1 300,00	0,00
1/022000-582000	DGBTG SV	2212	3212	20	7 000,00	7 000,00	0,00	7 000,00	7 000,00	0,00

1. Nachtragsvoranschlag 2022

Marktgemeinde Gars am Kamp

NVA Ergebnis- und Finanzierungsvoranschlag Detailnachweis

		MVAG		VC QU	Ergebnisvoranschlag			Finanzierungsvoranschlag		
		EH	FH		VA 2022 inkl. NVA	VA 2022	1. NVA	VA 2022 inkl. NVA	VA 2022	1. NVA
1/022000-592000	Dotierung von Rückstellungen für Jubiläumswendungen	2214			200,00	200,00	0,00	0,00	0,00	0,00
1/022000-723000	Repräsentation - Gutscheine	2225	3225	24	200,00	200,00	0,00	200,00	200,00	0,00
1/022000-728000	Schulung Standesamt/Staatsbürgersch	2225	3225	24	1 000,00	1 000,00	0,00	1 000,00	1 000,00	0,00
1/022000-728500	Vergütung Eigenleistung Gemeindebauhof	2225	3225	24	1 000,00	1 000,00	0,00	1 000,00	1 000,00	0,00
SU 22 / 32	Summe Aufwendungen / Auszahlungen operative Gebarung				43 800,00	43 800,00	0,00	43 600,00	43 600,00	0,00
SA 0 / SA 1	(0) Nettoergebnis (21 - 22) / (1) Geldfluss operative Gebarung (31 - 32)				-43 800,00	-43 800,00	0,00	-43 600,00	-43 600,00	0,00
SU 23	Summe Haushaltsrücklagen				0,00	0,00	0,00	0,00	0,00	0,00
SA00	Nettoergebnis nach Zuw./Entn. Haushaltsrücklagen (Saldo 0 +/- SU23)				-43 800,00	-43 800,00	0,00			
Investive Gebarung										
SU 33	Summe Einzahlungen investive Gebarung							0,00	0,00	0,00
SU 34	Summe Auszahlungen investive Gebarung							0,00	0,00	0,00
SA2	Saldo (2) Geldfluss aus der Investiven Gebarung (33 - 34)							0,00	0,00	0,00
SA3	Saldo (3) Nettofinanzierungssaldo (Saldo 1 + Saldo 2)							-43 600,00	-43 600,00	0,00
Finanzierungstätigkeit										
SU 35	Summe Einzahlungen aus der Finanzierungstätigkeit							0,00	0,00	0,00
SU 36	Summe Auszahlungen aus der Finanzierungstätigkeit							0,00	0,00	0,00
SA4	Saldo (4) Geldfluss aus der Finanzierungstätigkeit (35 - 36)							0,00	0,00	0,00
SA5	Saldo (5) Geldfluss aus der voranschlagswirksamen Gebarung (Saldo 3 + Saldo 4)							-43 600,00	-43 600,00	0,00
024	Wahlamt									
024000	Wahlamt									
Operative Gebarung										
2/024000+816000	Kostenbeiträge für Wahlen	2114	3114	13	2 000,00	2 000,00	0,00	2 000,00	2 000,00	0,00
SU 21 / 31	Summe Erträge / Einzahlungen operative Gebarung				2 000,00	2 000,00	0,00	2 000,00	2 000,00	0,00
1/024000-728000	Entgelte für Wahlen	2225	3225	24	6 000,00	6 000,00	0,00	6 000,00	6 000,00	0,00
1/024000-728500	Vergütung Eigenleistung Gemeindebauhof	2225	3225	24	1 000,00	1 000,00	0,00	1 000,00	1 000,00	0,00
SU 22 / 32	Summe Aufwendungen / Auszahlungen operative Gebarung				7 000,00	7 000,00	0,00	7 000,00	7 000,00	0,00
SA 0 / SA 1	(0) Nettoergebnis (21 - 22) / (1) Geldfluss operative Gebarung (31 - 32)				-5 000,00	-5 000,00	0,00	-5 000,00	-5 000,00	0,00
SU 23	Summe Haushaltsrücklagen				0,00	0,00	0,00	0,00	0,00	0,00
SA00	Nettoergebnis nach Zuw./Entn. Haushaltsrücklagen (Saldo 0 +/- SU23)				-5 000,00	-5 000,00	0,00			
Investive Gebarung										
SU 33	Summe Einzahlungen investive Gebarung							0,00	0,00	0,00
SU 34	Summe Auszahlungen investive Gebarung							0,00	0,00	0,00
SA2	Saldo (2) Geldfluss aus der Investiven Gebarung (33 - 34)							0,00	0,00	0,00
SA3	Saldo (3) Nettofinanzierungssaldo (Saldo 1 + Saldo 2)							-5 000,00	-5 000,00	0,00

1. Nachtragsvoranschlag 2022

Marktgemeinde Gars am Kamp

NVA Ergebnis- und Finanzierungsvoranschlag Detailnachweis

	MVAG EH FH	VC QU	Ergebnisvoranschlag			Finanzierungsvoranschlag		
			VA 2022 inkl. NVA	VA 2022	1. NVA	VA 2022 inkl. NVA	VA 2022	1. NVA
Finanzierungstätigkeit								
SU 35	Summe Einzahlungen aus der Finanzierungstätigkeit					0,00	0,00	0,00
SU 36	Summe Auszahlungen aus der Finanzierungstätigkeit					0,00	0,00	0,00
SA4	Saldo (4) Geldfluss aus der Finanzierungstätigkeit (35 – 36)					0,00	0,00	0,00
SA5	Saldo (5) Geldfluss aus der voranschlagswirksamen Gebarung (Saldo 3 + Saldo 4)					-5 000,00	-5 000,00	0,00
025	Staatsbürgerschaft							
025000	Staatsbürgerschaft							
Operative Gebarung								
SU 21 / 31	Summe Erträge / Einzahlungen operative Gebarung		0,00	0,00	0,00	0,00	0,00	0,00
1/025000-456000	Staatsbg.schaft Bürobedarf div	2221 3221 23	100,00	100,00	0,00	100,00	100,00	0,00
SU 22 / 32	Summe Aufwendungen / Auszahlungen operative Gebarung		100,00	100,00	0,00	100,00	100,00	0,00
SA 0 / SA 1	(0) Nettoergebnis (21 - 22) / (1) Geldfluss operative Gebarung (31 – 32)		-100,00	-100,00	0,00	-100,00	-100,00	0,00
SU 23	Summe Haushaltsrücklagen		0,00	0,00	0,00	0,00	0,00	0,00
SA00	Nettoergebnis nach Zuw./Entn. Haushaltsrücklagen (Saldo 0 +/- SU23)		-100,00	-100,00	0,00			
Investive Gebarung								
SU 33	Summe Einzahlungen investive Gebarung					0,00	0,00	0,00
SU 34	Summe Auszahlungen investive Gebarung					0,00	0,00	0,00
SA2	Saldo (2) Geldfluss aus der Investiven Gebarung (33 – 34)					0,00	0,00	0,00
SA3	Saldo (3) Nettofinanzierungssaldo (Saldo 1 + Saldo 2)					-100,00	-100,00	0,00
Finanzierungstätigkeit								
SU 35	Summe Einzahlungen aus der Finanzierungstätigkeit					0,00	0,00	0,00
SU 36	Summe Auszahlungen aus der Finanzierungstätigkeit					0,00	0,00	0,00
SA4	Saldo (4) Geldfluss aus der Finanzierungstätigkeit (35 – 36)					0,00	0,00	0,00
SA5	Saldo (5) Geldfluss aus der voranschlagswirksamen Gebarung (Saldo 3 + Saldo 4)					-100,00	-100,00	0,00
029	Amtsgebäude							
029000	Amtsgebäude							
Operative Gebarung								
2/029000+813000	Erträge aus der Auflösung von Investitionszuschüssen (Kapitaltransfers)	2127	1 400,00	1 400,00	0,00	0,00	0,00	0,00
6/029000+816500	Vergütung Eigenleistung Gemeindebauhof investive Vorhaben	2114 3114 1 13	0,00	0,00	0,00	0,00	0,00	0,00
6/029000+871000	Bedarfszuweisung LReg IVW3	2121 3121 1 33	0,00	0,00	0,00	0,00	0,00	0,00
SU 21 / 31	Summe Erträge / Einzahlungen operative Gebarung		1 400,00	1 400,00	0,00	0,00	0,00	0,00
1/029000-680000	Planmäßige Abschreibung	2226	31 100,00	31 100,00	0,00	0,00	0,00	0,00

1. Nachtragsvoranschlag 2022

NVA Ergebnis- und Finanzierungsvoranschlag Detailnachweis

Marktgemeinde Gars am Kamp

		MVAG		VC QU		Ergebnisvoranschlag			Finanzierungsvoranschlag		
		EH	FH			VA 2022 inkl. NVA	VA 2022	1. NVA	VA 2022 inkl. NVA	VA 2022	1. NVA
5/029000-728500	Vergütung Eigenleistung Gemeindebauhof investive Vorhaben	2225	3225	1	24	0,00	0,00	0,00	0,00	0,00	0,00
SU 22 / 32	Summe Aufwendungen / Auszahlungen operative Gebarung					31 100,00	31 100,00	0,00	0,00	0,00	0,00
SA 0 / SA 1	(0) Nettoergebnis (21 - 22) / (1) Geldfluss operative Gebarung (31 - 32)					-29 700,00	-29 700,00	0,00	0,00	0,00	0,00
SU 23	Summe Haushaltsrücklagen					0,00	0,00	0,00	0,00	0,00	0,00
SA00	Nettoergebnis nach Zuw./Entn. Haushaltsrücklagen (Saldo 0 +/- SU23)					-29 700,00	-29 700,00	0,00			
Investive Gebarung											
SU 33	Summe Einzahlungen investive Gebarung								0,00	0,00	0,00
5/029000-010000	Amtshaus-Umbau (Abbau baulicher Barrieren, Fernwärme, Heizungsadaptierung etc.)		3413	1	40	0,00	0,00	0,00	10 600,00	0,00	10 600,00
SU 34	Summe Auszahlungen investive Gebarung								10 600,00	0,00	10 600,00
SA2	Saldo (2) Geldfluss aus der Investiven Gebarung (33 - 34)								-10 600,00	0,00	-10 600,00
SA3	Saldo (3) Nettofinanzierungssaldo (Saldo 1 + Saldo 2)								-10 600,00	0,00	-10 600,00
Finanzierungstätigkeit											
SU 35	Summe Einzahlungen aus der Finanzierungstätigkeit								0,00	0,00	0,00
SU 36	Summe Auszahlungen aus der Finanzierungstätigkeit								0,00	0,00	0,00
SA4	Saldo (4) Geldfluss aus der Finanzierungstätigkeit (35 - 36)								0,00	0,00	0,00
SA5	Saldo (5) Geldfluss aus der voranschlagswirksamen Gebarung (Saldo 3 + Saldo 4)								-10 600,00	0,00	-10 600,00
03	Bauverwaltung										
031	Amt für Raumordnung und Raumplanung										
031000	Amt für Raumordnung und Raumplanung										
Operative Gebarung											
SU 21 / 31	Summe Erträge / Einzahlungen operative Gebarung					0,00	0,00	0,00	0,00	0,00	0,00
1/031000-680000	Planmäßige Abschreibung	2226				6 000,00	6 000,00	0,00	0,00	0,00	0,00
SU 22 / 32	Summe Aufwendungen / Auszahlungen operative Gebarung					6 000,00	6 000,00	0,00	0,00	0,00	0,00
SA 0 / SA 1	(0) Nettoergebnis (21 - 22) / (1) Geldfluss operative Gebarung (31 - 32)					-6 000,00	-6 000,00	0,00	0,00	0,00	0,00
SU 23	Summe Haushaltsrücklagen					0,00	0,00	0,00	0,00	0,00	0,00
SA00	Nettoergebnis nach Zuw./Entn. Haushaltsrücklagen (Saldo 0 +/- SU23)					-6 000,00	-6 000,00	0,00			
Investive Gebarung											
SU 33	Summe Einzahlungen investive Gebarung								0,00	0,00	0,00
1/031000-070000	Flächenwidmung- und Bebauungsplan		3411	2	42	0,00	0,00	0,00	15 000,00	15 000,00	0,00
SU 34	Summe Auszahlungen investive Gebarung								15 000,00	15 000,00	0,00
SA2	Saldo (2) Geldfluss aus der Investiven Gebarung (33 - 34)								-15 000,00	-15 000,00	0,00
SA3	Saldo (3) Nettofinanzierungssaldo (Saldo 1 + Saldo 2)								-15 000,00	-15 000,00	0,00

1. Nachtragsvoranschlag 2022

Marktgemeinde Gars am Kamp

NVA Ergebnis- und Finanzierungsvoranschlag Detailnachweis

	MVAG	VC QU	Ergebnisvoranschlag			Finanzierungsvoranschlag				
			EH	FH	VA 2022 inkl. NVA	VA 2022	1. NVA	VA 2022 inkl. NVA	VA 2022	1. NVA
Investive Gebarung										
SU 33	Summe Einzahlungen investive Gebarung							0,00	0,00	0,00
1/061000-777000	Vereinssubventionen allg.	3434	44	0,00	0,00	0,00	12 000,00	12 000,00	0,00	0,00
SU 34	Summe Auszahlungen investive Gebarung						12 000,00	12 000,00	0,00	0,00
SA2	Saldo (2) Geldfluss aus der Investiven Gebarung (33 – 34)						-12 000,00	-12 000,00	0,00	0,00
SA3	Saldo (3) Nettofinanzierungssaldo (Saldo 1 + Saldo 2)						-12 000,00	-12 000,00	0,00	0,00
Finanzierungstätigkeit										
SU 35	Summe Einzahlungen aus der Finanzierungstätigkeit						0,00	0,00	0,00	0,00
SU 36	Summe Auszahlungen aus der Finanzierungstätigkeit						0,00	0,00	0,00	0,00
SA4	Saldo (4) Geldfluss aus der Finanzierungstätigkeit (35 – 36)						0,00	0,00	0,00	0,00
SA5	Saldo (5) Geldfluss aus der voranschlagswirksamen Gebarung (Saldo 3 + Saldo 4)						-12 000,00	-12 000,00	0,00	0,00
062	Ehrungen und Auszeichnungen									
062000	Ehrungen und Auszeichnungen									
Operative Gebarung										
SU 21 / 31	Summe Erträge / Einzahlungen operative Gebarung				0,00	0,00	0,00	0,00	0,00	0,00
1/062000-723000	div. Ausgaben f.Ehrung	2225	3225	24	6 000,00	6 000,00	0,00	6 000,00	6 000,00	0,00
SU 22 / 32	Summe Aufwendungen / Auszahlungen operative Gebarung				6 000,00	6 000,00	0,00	6 000,00	6 000,00	0,00
SA 0 / SA 1	(0) Nettoergebnis (21 - 22) / (1) Geldfluss operative Gebarung (31 – 32)				-6 000,00	-6 000,00	0,00	-6 000,00	-6 000,00	0,00
SU 23	Summe Haushaltsrücklagen				0,00	0,00	0,00	0,00	0,00	0,00
SA00	Nettoergebnis nach Zuw./Entn. Haushaltsrücklagen (Saldo 0 +/- SU23)				-6 000,00	-6 000,00	0,00			
Investive Gebarung										
SU 33	Summe Einzahlungen investive Gebarung							0,00	0,00	0,00
SU 34	Summe Auszahlungen investive Gebarung							0,00	0,00	0,00
SA2	Saldo (2) Geldfluss aus der Investiven Gebarung (33 – 34)							0,00	0,00	0,00
SA3	Saldo (3) Nettofinanzierungssaldo (Saldo 1 + Saldo 2)							-6 000,00	-6 000,00	0,00
Finanzierungstätigkeit										
SU 35	Summe Einzahlungen aus der Finanzierungstätigkeit							0,00	0,00	0,00
SU 36	Summe Auszahlungen aus der Finanzierungstätigkeit							0,00	0,00	0,00
SA4	Saldo (4) Geldfluss aus der Finanzierungstätigkeit (35 – 36)							0,00	0,00	0,00
SA5	Saldo (5) Geldfluss aus der voranschlagswirksamen Gebarung (Saldo 3 + Saldo 4)							-6 000,00	-6 000,00	0,00
063	Städtekontakte und Partnerschaften									
063000	Städtekontakte und Partnerschaften									
Operative Gebarung										
SU 21 / 31	Summe Erträge / Einzahlungen operative Gebarung				0,00	0,00	0,00	0,00	0,00	0,00

1. Nachtragsvoranschlag 2022

Marktgemeinde Gars am Kamp

NVA Ergebnis- und Finanzierungsvoranschlag Detailnachweis

		MVAG		VC QU	Ergebnisvoranschlag			Finanzierungsvoranschlag		
		EH	FH		VA 2022 inkl. NVA	VA 2022	1. NVA	VA 2022 inkl. NVA	VA 2022	1. NVA
1/063000-723000	div. Ausgaben Partnerschaften	2225	3225	24	1 500,00	1 500,00	0,00	1 500,00	1 500,00	0,00
SU 22 / 32	Summe Aufwendungen / Auszahlungen operative Gebarung				1 500,00	1 500,00	0,00	1 500,00	1 500,00	0,00
SA 0 / SA 1	(0) Nettoergebnis (21 - 22) / (1) Geldfluss operative Gebarung (31 - 32)				-1 500,00	-1 500,00	0,00	-1 500,00	-1 500,00	0,00
SU 23	Summe Haushaltsrücklagen				0,00	0,00	0,00	0,00	0,00	0,00
SA00	Nettoergebnis nach Zuw./Entn. Haushaltsrücklagen (Saldo 0 +/- SU23)				-1 500,00	-1 500,00	0,00			
Investive Gebarung										
SU 33	Summe Einzahlungen investive Gebarung							0,00	0,00	0,00
SU 34	Summe Auszahlungen investive Gebarung							0,00	0,00	0,00
SA2	Saldo (2) Geldfluss aus der Investiven Gebarung (33 - 34)							0,00	0,00	0,00
SA3	Saldo (3) Nettofinanzierungssaldo (Saldo 1 + Saldo 2)							-1 500,00	-1 500,00	0,00
Finanzierungstätigkeit										
SU 35	Summe Einzahlungen aus der Finanzierungstätigkeit							0,00	0,00	0,00
SU 36	Summe Auszahlungen aus der Finanzierungstätigkeit							0,00	0,00	0,00
SA4	Saldo (4) Geldfluss aus der Finanzierungstätigkeit (35 - 36)							0,00	0,00	0,00
SA5	Saldo (5) Geldfluss aus der voranschlagswirksamen Gebarung (Saldo 3 + Saldo 4)							-1 500,00	-1 500,00	0,00
08 Pensionen (soweit nicht aufgeteilt)										
080	Pensionen (soweit nicht aufgeteilt)									
080000	Pensionen (soweit nicht aufgeteilt)									
Operative Gebarung										
SU 21 / 31	Summe Erträge / Einzahlungen operative Gebarung				0,00	0,00	0,00	0,00	0,00	0,00
1/080000-760000	Pension Gemeindepersonal	2234	3234	21	0,00	0,00	0,00	0,00	0,00	0,00
SU 22 / 32	Summe Aufwendungen / Auszahlungen operative Gebarung				0,00	0,00	0,00	0,00	0,00	0,00
SA 0 / SA 1	(0) Nettoergebnis (21 - 22) / (1) Geldfluss operative Gebarung (31 - 32)				0,00	0,00	0,00	0,00	0,00	0,00
SU 23	Summe Haushaltsrücklagen				0,00	0,00	0,00	0,00	0,00	0,00
SA00	Nettoergebnis nach Zuw./Entn. Haushaltsrücklagen (Saldo 0 +/- SU23)				0,00	0,00	0,00			
Investive Gebarung										
SU 33	Summe Einzahlungen investive Gebarung							0,00	0,00	0,00
SU 34	Summe Auszahlungen investive Gebarung							0,00	0,00	0,00
SA2	Saldo (2) Geldfluss aus der Investiven Gebarung (33 - 34)							0,00	0,00	0,00
SA3	Saldo (3) Nettofinanzierungssaldo (Saldo 1 + Saldo 2)							0,00	0,00	0,00
Finanzierungstätigkeit										
SU 35	Summe Einzahlungen aus der Finanzierungstätigkeit							0,00	0,00	0,00
SU 36	Summe Auszahlungen aus der Finanzierungstätigkeit							0,00	0,00	0,00
SA4	Saldo (4) Geldfluss aus der Finanzierungstätigkeit (35 - 36)							0,00	0,00	0,00
SA5	Saldo (5) Geldfluss aus der voranschlagswirksamen Gebarung (Saldo 3 + Saldo 4)							0,00	0,00	0,00

1. Nachtragsvoranschlag 2022

Marktgemeinde Gars am Kamp

NVA Ergebnis- und Finanzierungsvoranschlag Detailnachweis

	MVAG	VC QU	Ergebnisvoranschlag			Finanzierungsvoranschlag					
			EH	FH	VA 2022 inkl. NVA	VA 2022	1. NVA	VA 2022 inkl. NVA	VA 2022	1. NVA	
09	Personalbetreuung										
090	Bezugsvorschüsse und Darlehen										
090000	Bezugsvorschüsse und Darlehen										
Operative Gebarung											
SU 21 / 31	Summe Erträge / Einzahlungen operative Gebarung				0,00	0,00	0,00	0,00	0,00		
SU 22 / 32	Summe Aufwendungen / Auszahlungen operative Gebarung				0,00	0,00	0,00	0,00	0,00		
SA 0 / SA 1	(0) Nettoergebnis (21 - 22) / (1) Geldfluss operative Gebarung (31 - 32)				0,00	0,00	0,00	0,00	0,00		
SU 23	Summe Haushaltsrücklagen				0,00	0,00	0,00	0,00	0,00		
SA00	Nettoergebnis nach Zuw./Entn. Haushaltsrücklagen (Saldo 0 +/- SU23)				0,00	0,00	0,00				
Investive Gebarung											
2/090000+273000	Gehaltsvorschüsse - Rückerstattung		3325	53	0,00	0,00	0,00	1 200,00	1 200,00	0,00	
SU 33	Summe Einzahlungen investive Gebarung							1 200,00	1 200,00	0,00	
SU 34	Summe Auszahlungen investive Gebarung							0,00	0,00	0,00	
SA2	Saldo (2) Geldfluss aus der Investiven Gebarung (33 - 34)							1 200,00	1 200,00	0,00	
SA3	Saldo (3) Nettofinanzierungssaldo (Saldo 1 + Saldo 2)							1 200,00	1 200,00	0,00	
Finanzierungstätigkeit											
SU 35	Summe Einzahlungen aus der Finanzierungstätigkeit							0,00	0,00	0,00	
SU 36	Summe Auszahlungen aus der Finanzierungstätigkeit							0,00	0,00	0,00	
SA4	Saldo (4) Geldfluss aus der Finanzierungstätigkeit (35 - 36)							0,00	0,00	0,00	
SA5	Saldo (5) Geldfluss aus der voranschlagswirksamen Gebarung (Saldo 3 + Saldo 4)							1 200,00	1 200,00	0,00	
091	Personalaus- und Personalfortbildung										
091000	Personalaus- und Personalfortbildung										
Operative Gebarung											
SU 21 / 31	Summe Erträge / Einzahlungen operative Gebarung				0,00	0,00	0,00	0,00	0,00		
1/091000-728000	Schulung der Bediensteten		2225	3225	24	2 500,00	2 500,00	0,00	2 500,00	2 500,00	0,00
SU 22 / 32	Summe Aufwendungen / Auszahlungen operative Gebarung				2 500,00	2 500,00	0,00	2 500,00	2 500,00	0,00	
SA 0 / SA 1	(0) Nettoergebnis (21 - 22) / (1) Geldfluss operative Gebarung (31 - 32)				-2 500,00	-2 500,00	0,00	-2 500,00	-2 500,00	0,00	
SU 23	Summe Haushaltsrücklagen				0,00	0,00	0,00	0,00	0,00	0,00	
SA00	Nettoergebnis nach Zuw./Entn. Haushaltsrücklagen (Saldo 0 +/- SU23)				-2 500,00	-2 500,00	0,00				
Investive Gebarung											
SU 33	Summe Einzahlungen investive Gebarung							0,00	0,00	0,00	
SU 34	Summe Auszahlungen investive Gebarung							0,00	0,00	0,00	
SA2	Saldo (2) Geldfluss aus der Investiven Gebarung (33 - 34)							0,00	0,00	0,00	
SA3	Saldo (3) Nettofinanzierungssaldo (Saldo 1 + Saldo 2)							-2 500,00	-2 500,00	0,00	

1. Nachtragsvoranschlag 2022

Marktgemeinde Gars am Kamp

NVA Ergebnis- und Finanzierungsvoranschlag Detailnachweis

	MVAG EH FH	VC QU	Ergebnisvoranschlag			Finanzierungsvoranschlag			
			VA 2022 inkl. NVA	VA 2022	1. NVA	VA 2022 inkl. NVA	VA 2022	1. NVA	
Finanzierungstätigkeit									
SU 35							0,00	0,00	0,00
SU 36							0,00	0,00	0,00
SA4							0,00	0,00	0,00
SA5							-2 500,00	-2 500,00	0,00
094									
094000									
Operative Gebarung									
SU 21 / 31					0,00	0,00	0,00	0,00	0,00
1/094000-728000					3 500,00	3 500,00	0,00	3 500,00	3 500,00
SU 22 / 32					3 500,00	3 500,00	0,00	3 500,00	3 500,00
SA 0 / SA 1					-3 500,00	-3 500,00	0,00	-3 500,00	-3 500,00
SU 23					0,00	0,00	0,00	0,00	0,00
SA00					-3 500,00	-3 500,00	0,00		
Investive Gebarung									
SU 33							0,00	0,00	0,00
SU 34							0,00	0,00	0,00
SA2							0,00	0,00	0,00
SA3							-3 500,00	-3 500,00	0,00
Finanzierungstätigkeit									
SU 35							0,00	0,00	0,00
SU 36							0,00	0,00	0,00
SA4							0,00	0,00	0,00
SA5							-3 500,00	-3 500,00	0,00

1. Nachtragsvoranschlag 2022

NVA Ergebnis- und Finanzierungsvoranschlag Detailnachweis

Marktgemeinde Gars am Kamp

		MVAG		VC QU	Ergebnisvoranschlag			Finanzierungsvoranschlag		
		EH	FH		VA 2022 inkl. NVA	VA 2022	1. NVA	VA 2022 inkl. NVA	VA 2022	1. NVA
1 Öffentliche Ordnung und Sicherheit										
13	Sonderpolizei									
131	Bau- und Feuerpolizei									
131000	Bau- und Feuerpolizei									
Operative Gebarung										
2/131000+816000	Sachverständigengebühren	2114	3114	13	30 000,00	30 000,00	0,00	30 000,00	30 000,00	0,00
SU 21 / 31	Summe Erträge / Einzahlungen operative Gebarung				30 000,00	30 000,00	0,00	30 000,00	30 000,00	0,00
1/131000-640000	Sachverständigenhonorar	2222	3222	24	30 000,00	30 000,00	0,00	30 000,00	30 000,00	0,00
SU 22 / 32	Summe Aufwendungen / Auszahlungen operative Gebarung				30 000,00	30 000,00	0,00	30 000,00	30 000,00	0,00
SA 0 / SA 1	(0) Nettoergebnis (21 - 22) / (1) Geldfluss operative Gebarung (31 - 32)				0,00	0,00	0,00	0,00	0,00	0,00
SU 23	Summe Haushaltsrücklagen				0,00	0,00	0,00	0,00	0,00	0,00
SA00	Nettoergebnis nach Zuw./Entn. Haushaltsrücklagen (Saldo 0 +/- SU23)				0,00	0,00	0,00			
Investive Gebarung										
SU 33	Summe Einzahlungen investive Gebarung							0,00	0,00	0,00
SU 34	Summe Auszahlungen investive Gebarung							0,00	0,00	0,00
SA2	Saldo (2) Geldfluss aus der Investiven Gebarung (33 - 34)							0,00	0,00	0,00
SA3	Saldo (3) Nettofinanzierungssaldo (Saldo 1 + Saldo 2)							0,00	0,00	0,00
Finanzierungstätigkeit										
SU 35	Summe Einzahlungen aus der Finanzierungstätigkeit							0,00	0,00	0,00
SU 36	Summe Auszahlungen aus der Finanzierungstätigkeit							0,00	0,00	0,00
SA4	Saldo (4) Geldfluss aus der Finanzierungstätigkeit (35 - 36)							0,00	0,00	0,00
SA5	Saldo (5) Geldfluss aus der voranschlagswirksamen Gebarung (Saldo 3 + Saldo 4)							0,00	0,00	0,00
133	Veterinärpolizei									
133000	Veterinärpolizei									
Operative Gebarung										
2/133000+808000	Hundemarken Verkaufserlös	2116	3116	16	100,00	100,00	0,00	100,00	100,00	0,00
SU 21 / 31	Summe Erträge / Einzahlungen operative Gebarung				100,00	100,00	0,00	100,00	100,00	0,00
1/133000-728000	Hundemarken	2225	3225	24	100,00	100,00	0,00	100,00	100,00	0,00
SU 22 / 32	Summe Aufwendungen / Auszahlungen operative Gebarung				100,00	100,00	0,00	100,00	100,00	0,00
SA 0 / SA 1	(0) Nettoergebnis (21 - 22) / (1) Geldfluss operative Gebarung (31 - 32)				0,00	0,00	0,00	0,00	0,00	0,00
SU 23	Summe Haushaltsrücklagen				0,00	0,00	0,00	0,00	0,00	0,00
SA00	Nettoergebnis nach Zuw./Entn. Haushaltsrücklagen (Saldo 0 +/- SU23)				0,00	0,00	0,00			
Investive Gebarung										
SU 33	Summe Einzahlungen investive Gebarung							0,00	0,00	0,00
SU 34	Summe Auszahlungen investive Gebarung							0,00	0,00	0,00

1. Nachtragsvoranschlag 2022

Marktgemeinde Gars am Kamp

NVA Ergebnis- und Finanzierungsvoranschlag Detailnachweis

	MVAG	VC	QU	Ergebnisvoranschlag			Finanzierungsvoranschlag			
				EH	FH	VA 2022 inkl. NVA	VA 2022	1. NVA	VA 2022 inkl. NVA	VA 2022
SA2								0,00	0,00	0,00
SA3								0,00	0,00	0,00
Finanzierungstätigkeit										
SU 35								0,00	0,00	0,00
SU 36								0,00	0,00	0,00
SA4								0,00	0,00	0,00
SA5								0,00	0,00	0,00
16										
163										
163000										
Operative Gebarung										
2/163000+810000	Gutschrift Ökostrom - Photovoltaik	2114	3114	13	0,00	0,00	0,00	0,00	0,00	0,00
2/163000+810100	div. Rückersätze FF	2114	3114	13	3 500,00	3 500,00	0,00	3 500,00	3 500,00	0,00
6/163000+871000	Kapitaltransfers aus Gemeinde-Bedarfszuweisungsmittel	2121	3121	1 33	350 000,00	350 000,00	0,00	350 000,00	350 000,00	0,00
SU 21 / 31	Summe Erträge / Einzahlungen operative Gebarung				353 500,00	353 500,00	0,00	353 500,00	353 500,00	0,00
1/163000-451000	Beheizung	2221	3221	23	12 000,00	4 000,00	8 000,00	12 000,00	4 000,00	8 000,00
1/163000-600000	Strom	2222	3222	24	19 000,00	19 000,00	0,00	19 000,00	19 000,00	0,00
1/163000-614000	Instandhaltung allg. Feuerwehr	2224	3224	24	32 000,00	32 000,00	0,00	32 000,00	32 000,00	0,00
1/163000-650000	Zinsen Darlehen Feuerwehrhaus	2241	3241	25	14 000,00	14 000,00	0,00	14 000,00	14 000,00	0,00
1/163000-650001	Zinsen Darlehen Feuerwehrhaus Gars (Zwischenfinanzierung)	2241	3241	25	10 500,00	10 500,00	0,00	10 500,00	10 500,00	0,00
1/163000-670000	Versicherungen	2222	3222	24	11 000,00	11 000,00	0,00	11 000,00	11 000,00	0,00
1/163000-680000	Planmäßige Abschreibung	2226			25 500,00	25 500,00	0,00	0,00	0,00	0,00
1/163000-700000	Mieten inklusive Betriebskosten (FF-Haus Gars, Parkplatz, Halle)	2223	3223	24	70 000,00	70 000,00	0,00	70 000,00	70 000,00	0,00
1/163000-710000	öf. Abgaben HUG, AVH	2225	3225	24	5 400,00	5 400,00	0,00	5 400,00	5 400,00	0,00
1/163000-723000	Repräsentationsausgaben	2225	3225	24	3 000,00	3 000,00	0,00	3 000,00	3 000,00	0,00
1/163000-728500	Vergütung Eigenleistung Gemeindebauhof	2225	3225	24	20 000,00	20 000,00	0,00	20 000,00	20 000,00	0,00
1/163000-754000	Beiträge an FF, FF Unterstützungsfonds, Alarmierung	2231	3231	26	24 000,00	24 000,00	0,00	24 000,00	24 000,00	0,00
1/163000-774300	Finanzierungszuschuss - FF Gars, FF Maiersch, FF Thunau - Stromerzeugerankauf	2231		43	70 000,00	0,00	70 000,00	0,00	0,00	0,00
SU 22 / 32	Summe Aufwendungen / Auszahlungen operative Gebarung				316 400,00	238 400,00	78 000,00	220 900,00	212 900,00	8 000,00
SA 0 / SA 1	(0) Nettoergebnis (21 - 22) / (1) Geldfluss operative Gebarung (31 - 32)				37 100,00	115 100,00	-78 000,00	132 600,00	140 600,00	-8 000,00
SU 23	Summe Haushaltsrücklagen				0,00	0,00	0,00	0,00	0,00	0,00

1. Nachtragsvoranschlag 2022

Marktgemeinde Gars am Kamp

NVA Ergebnis- und Finanzierungsvoranschlag Detailnachweis

		MVAG		VC QU	Ergebnisvoranschlag			Finanzierungsvoranschlag		
		EH	FH		VA 2022 inkl. NVA	VA 2022	1. NVA	VA 2022 inkl. NVA	VA 2022	1. NVA
SA00	Nettoergebnis nach Zuw./Entn. Haushaltsrücklagen (Saldo 0 +/- SU23)				37 100,00	115 100,00	-78 000,00			
Investive Gebarung										
6/163000+303000	FF Gars - Finanzierungsanteil Feuerwehrhaus Gars		3331	1 33	0,00	0,00	0,00	1 400 000,00	1 400 000,00	0,00
SU 33	Summe Einzahlungen investive Gebarung							1 400 000,00	1 400 000,00	0,00
5/163000-010000	Feuerwehrhaus Gars Baukosten		3413	1 40	0,00	0,00	0,00	4 050 000,00	4 050 000,00	0,00
5/163000-042000	Feuerwehrhaus Einrichtung		3415	1 41	0,00	0,00	0,00	150 000,00	150 000,00	0,00
1/163000-050000	Feuerlöschteiche, Wasserentnahmestelle		3412	2 40	0,00	0,00	0,00	35 000,00	1 000,00	34 000,00
1/163000-774300	Finanzierungszuschuss - FF Gars, FF Maiersch, FF Thunau - Stromerzeugerankauf		3431	43	0,00	0,00	0,00	70 000,00	0,00	70 000,00
SU 34	Summe Auszahlungen investive Gebarung							4 305 000,00	4 201 000,00	104 000,00
SA2	Saldo (2) Geldfluss aus der Investiven Gebarung (33 – 34)							-2 905 000,00	-2 801 000,00	-104 000,00
SA3	Saldo (3) Nettofinanzierungssaldo (Saldo 1 + Saldo 2)							-2 772 400,00	-2 660 400,00	-112 000,00
Finanzierungstätigkeit										
6/163000+346000	Darlehen Feuerwehrhaus		3514	1 55	0,00	0,00	0,00	1 400 000,00	1 400 000,00	0,00
6/163000+346001	Darlehen Feuerwehrhaus Gars (Zwischenfinanzierung BZ)		3514	1 55	0,00	0,00	0,00	1 050 000,00	1 050 000,00	0,00
SU 35	Summe Einzahlungen aus der Finanzierungstätigkeit							2 450 000,00	2 450 000,00	0,00
SU 36	Summe Auszahlungen aus der Finanzierungstätigkeit							0,00	0,00	0,00
SA4	Saldo (4) Geldfluss aus der Finanzierungstätigkeit (35 – 36)							2 450 000,00	2 450 000,00	0,00
SA5	Saldo (5) Geldfluss aus der voranschlagswirksamen Gebarung (Saldo 3 + Saldo 4)							-322 400,00	-210 400,00	-112 000,00
163100	Freiwillige Feuerwehr									
Operative Gebarung										
SU 21 / 31	Summe Erträge / Einzahlungen operative Gebarung				0,00	0,00	0,00	0,00	0,00	0,00
1/163100-650000	Zinsen		2241	3241 25	1 100,00	1 100,00	0,00	1 100,00	1 100,00	0,00
SU 22 / 32	Summe Aufwendungen / Auszahlungen operative Gebarung				1 100,00	1 100,00	0,00	1 100,00	1 100,00	0,00
SA 0 / SA 1	(0) Nettoergebnis (21 - 22) / (1) Geldfluss operative Gebarung (31 – 32)				-1 100,00	-1 100,00	0,00	-1 100,00	-1 100,00	0,00
SU 23	Summe Haushaltsrücklagen				0,00	0,00	0,00	0,00	0,00	0,00
SA00	Nettoergebnis nach Zuw./Entn. Haushaltsrücklagen (Saldo 0 +/- SU23)				-1 100,00	-1 100,00	0,00			
Investive Gebarung										
SU 33	Summe Einzahlungen investive Gebarung							0,00	0,00	0,00
SU 34	Summe Auszahlungen investive Gebarung							0,00	0,00	0,00
SA2	Saldo (2) Geldfluss aus der Investiven Gebarung (33 – 34)							0,00	0,00	0,00
SA3	Saldo (3) Nettofinanzierungssaldo (Saldo 1 + Saldo 2)							-1 100,00	-1 100,00	0,00
Finanzierungstätigkeit										
SU 35	Summe Einzahlungen aus der Finanzierungstätigkeit							0,00	0,00	0,00

1. Nachtragsvoranschlag 2022

Marktgemeinde Gars am Kamp

NVA Ergebnis- und Finanzierungsvoranschlag Detailnachweis

		MVAG		VC QU	Ergebnisvoranschlag			Finanzierungsvoranschlag		
		EH	FH		VA 2022 inkl. NVA	VA 2022	1. NVA	VA 2022 inkl. NVA	VA 2022	1. NVA
1/163100-346000	Darlehen Bank		3614	65	0,00	0,00	0,00	9 300,00	9 300,00	0,00
SU 36	Summe Auszahlungen aus der Finanzierungstätigkeit							9 300,00	9 300,00	0,00
SA4	Saldo (4) Geldfluss aus der Finanzierungstätigkeit (35 – 36)							-9 300,00	-9 300,00	0,00
SA5	Saldo (5) Geldfluss aus der voranschlagswirksamen Gebarung (Saldo 3 + Saldo 4)							-10 400,00	-10 400,00	0,00
163200	Ankauf Fahrzeuge FF									
Operative Gebarung										
SU 21 / 31	Summe Erträge / Einzahlungen operative Gebarung				0,00	0,00	0,00	0,00	0,00	0,00
1/163200-774000	Finanzierungszuschuss - FF Thunau (Fahrzeugankauf)	2231		43	0,00	0,00	0,00	0,00	0,00	0,00
1/163200-774100	Finanzierungszuschuss - FF Gars (Fahrzeugaufbau)	2231		43	15 000,00	15 000,00	0,00	0,00	0,00	0,00
1/163200-774200	Finanzierungszuschuss - FF Gars (Fahrzeugankauf MTF)	2231		43	5 000,00	5 000,00	0,00	0,00	0,00	0,00
SU 22 / 32	Summe Aufwendungen / Auszahlungen operative Gebarung				20 000,00	20 000,00	0,00	0,00	0,00	0,00
SA 0 / SA 1	(0) Nettoergebnis (21 - 22) / (1) Geldfluss operative Gebarung (31 – 32)				-20 000,00	-20 000,00	0,00	0,00	0,00	0,00
SU 23	Summe Haushaltsrücklagen				0,00	0,00	0,00	0,00	0,00	0,00
SA00	Nettoergebnis nach Zuw./Entn. Haushaltsrücklagen (Saldo 0 +/- SU23)				-20 000,00	-20 000,00	0,00			
Investive Gebarung										
SU 33	Summe Einzahlungen investive Gebarung							0,00	0,00	0,00
1/163200-774000	Finanzierungszuschuss - FF Thunau (Fahrzeugankauf)		3431	43	0,00	0,00	0,00	0,00	0,00	0,00
1/163200-774100	Finanzierungszuschuss - FF Gars (Fahrzeugaufbau)		3431	43	0,00	0,00	0,00	15 000,00	15 000,00	0,00
1/163200-774200	Finanzierungszuschuss - FF Gars (Fahrzeugankauf MTF)		3431	43	0,00	0,00	0,00	5 000,00	5 000,00	0,00
SU 34	Summe Auszahlungen investive Gebarung							20 000,00	20 000,00	0,00
SA2	Saldo (2) Geldfluss aus der Investiven Gebarung (33 – 34)							-20 000,00	-20 000,00	0,00
SA3	Saldo (3) Nettofinanzierungssaldo (Saldo 1 + Saldo 2)							-20 000,00	-20 000,00	0,00
Finanzierungstätigkeit										
SU 35	Summe Einzahlungen aus der Finanzierungstätigkeit							0,00	0,00	0,00
SU 36	Summe Auszahlungen aus der Finanzierungstätigkeit							0,00	0,00	0,00
SA4	Saldo (4) Geldfluss aus der Finanzierungstätigkeit (35 – 36)							0,00	0,00	0,00
SA5	Saldo (5) Geldfluss aus der voranschlagswirksamen Gebarung (Saldo 3 + Saldo 4)							-20 000,00	-20 000,00	0,00

1. Nachtragsvoranschlag 2022

Marktgemeinde Gars am Kamp

NVA Ergebnis- und Finanzierungsvoranschlag Detailnachweis

		MVAG		VC QU	Ergebnisvoranschlag			Finanzierungsvoranschlag		
		EH	FH		VA 2022 inkl. NVA	VA 2022	1. NVA	VA 2022 inkl. NVA	VA 2022	1. NVA
17	Katastrophendienst									
179	Sonstige Einrichtungen und Maßnahmen									
179000	Sonstige Einrichtungen und Maßnahmen									
Operative Gebarung										
2/179000+861000	Beitrag KAT-Güterwege (Land NÖ)	2121	3121	15	14 000,00	2 500,00	11 500,00	14 000,00	2 500,00	11 500,00
SU 21 / 31	Summe Erträge / Einzahlungen operative Gebarung				14 000,00	2 500,00	11 500,00	14 000,00	2 500,00	11 500,00
1/179000-611000	KAT-Güterwege	2224	3224	24	15 000,00	5 000,00	10 000,00	15 000,00	5 000,00	10 000,00
1/179000-650000	Zinsen Kat.darlehen	2241	3241	25	500,00	300,00	200,00	500,00	300,00	200,00
1/179000-768000	div. Ausgaben Kat.hilfe	2234	3234	27	2 500,00	2 500,00	0,00	2 500,00	2 500,00	0,00
SU 22 / 32	Summe Aufwendungen / Auszahlungen operative Gebarung				18 000,00	7 800,00	10 200,00	18 000,00	7 800,00	10 200,00
SA 0 / SA 1	(0) Nettoergebnis (21 - 22) / (1) Geldfluss operative Gebarung (31 - 32)				-4 000,00	-5 300,00	1 300,00	-4 000,00	-5 300,00	1 300,00
SU 23	Summe Haushaltsrücklagen				0,00	0,00	0,00	0,00	0,00	0,00
SA00	Nettoergebnis nach Zuw./Entn. Haushaltsrücklagen (Saldo 0 +/- SU23)				-4 000,00	-5 300,00	1 300,00			
Investive Gebarung										
SU 33	Summe Einzahlungen investive Gebarung							0,00	0,00	0,00
SU 34	Summe Auszahlungen investive Gebarung							0,00	0,00	0,00
SA2	Saldo (2) Geldfluss aus der Investiven Gebarung (33 - 34)							0,00	0,00	0,00
SA3	Saldo (3) Nettofinanzierungssaldo (Saldo 1 + Saldo 2)							-4 000,00	-5 300,00	1 300,00
Finanzierungstätigkeit										
SU 35	Summe Einzahlungen aus der Finanzierungstätigkeit							0,00	0,00	0,00
1/179000-346000	Tilgung Kat.darlehen		3614	65	0,00	0,00	0,00	2 800,00	2 800,00	0,00
SU 36	Summe Auszahlungen aus der Finanzierungstätigkeit							2 800,00	2 800,00	0,00
SA4	Saldo (4) Geldfluss aus der Finanzierungstätigkeit (35 - 36)							-2 800,00	-2 800,00	0,00
SA5	Saldo (5) Geldfluss aus der voranschlagswirksamen Gebarung (Saldo 3 + Saldo 4)							-6 800,00	-8 100,00	1 300,00
18	Landesverteidigung									
180	Zivilschutz									
180000	Zivilschutz									
Operative Gebarung										
SU 21 / 31	Summe Erträge / Einzahlungen operative Gebarung				0,00	0,00	0,00	0,00	0,00	0,00
1/180000-726000	Mitgl.beitr.Ziv.schutz Sirenen	2225	3225	24	800,00	800,00	0,00	800,00	800,00	0,00
SU 22 / 32	Summe Aufwendungen / Auszahlungen operative Gebarung				800,00	800,00	0,00	800,00	800,00	0,00
SA 0 / SA 1	(0) Nettoergebnis (21 - 22) / (1) Geldfluss operative Gebarung (31 - 32)				-800,00	-800,00	0,00	-800,00	-800,00	0,00
SU 23	Summe Haushaltsrücklagen				0,00	0,00	0,00	0,00	0,00	0,00
SA00	Nettoergebnis nach Zuw./Entn. Haushaltsrücklagen (Saldo 0 +/- SU23)				-800,00	-800,00	0,00			

1. Nachtragsvoranschlag 2022

Marktgemeinde Gars am Kamp

NVA Ergebnis- und Finanzierungsvoranschlag Detailnachweis

	MVAG		VC QU	Ergebnisvoranschlag			Finanzierungsvoranschlag		
	EH	FH		VA 2022 inkl. NVA	VA 2022	1. NVA	VA 2022 inkl. NVA	VA 2022	1. NVA
Investive Gebarung									
SU 33			Summe Einzahlungen investive Gebarung				0,00	0,00	0,00
SU 34			Summe Auszahlungen investive Gebarung				0,00	0,00	0,00
SA2			Saldo (2) Geldfluss aus der Investiven Gebarung (33 – 34)				0,00	0,00	0,00
SA3			Saldo (3) Nettofinanzierungssaldo (Saldo 1 + Saldo 2)				-800,00	-800,00	0,00
Finanzierungstätigkeit									
SU 35			Summe Einzahlungen aus der Finanzierungstätigkeit				0,00	0,00	0,00
SU 36			Summe Auszahlungen aus der Finanzierungstätigkeit				0,00	0,00	0,00
SA4			Saldo (4) Geldfluss aus der Finanzierungstätigkeit (35 – 36)				0,00	0,00	0,00
SA5			Saldo (5) Geldfluss aus der voranschlagswirksamen Gebarung (Saldo 3 + Saldo 4)				-800,00	-800,00	0,00

	MVAG	VC QU	Ergebnisvoranschlag		Finanzierungsvoranschlag					
			EH	FH	VA 2022 inkl. NVA	VA 2022	1. NVA	VA 2022 inkl. NVA	VA 2022	1. NVA
2 Unterricht, Erziehung, Sport und Wissenschaft										
21	Allgemeinbildender Unterricht									
210	Allgemeinbildende Pflichtschulen, gemeinsame Kosten									
210000	Allgemeinbildende Pflichtschulen, gemeinsame Kosten									
Operative Gebarung										
SU 21 / 31	Summe Erträge / Einzahlungen operative Gebarung			0,00	0,00	0,00	0,00	0,00	0,00	0,00
1/210000-728000	Schulmatrikführung	2225	3225	24	400,00	400,00	0,00	400,00	400,00	0,00
SU 22 / 32	Summe Aufwendungen / Auszahlungen operative Gebarung			400,00	400,00	0,00	400,00	400,00	400,00	0,00
SA 0 / SA 1	(0) Nettoergebnis (21 - 22) / (1) Geldfluss operative Gebarung (31 - 32)			-400,00	-400,00	0,00	-400,00	-400,00	-400,00	0,00
SU 23	Summe Haushaltsrücklagen			0,00	0,00	0,00	0,00	0,00	0,00	0,00
SA00	Nettoergebnis nach Zuw./Entn. Haushaltsrücklagen (Saldo 0 +/- SU23)			-400,00	-400,00	0,00				
Investive Gebarung										
SU 33	Summe Einzahlungen investive Gebarung						0,00	0,00	0,00	0,00
SU 34	Summe Auszahlungen investive Gebarung						0,00	0,00	0,00	0,00
SA2	Saldo (2) Geldfluss aus der Investiven Gebarung (33 - 34)						0,00	0,00	0,00	0,00
SA3	Saldo (3) Nettofinanzierungssaldo (Saldo 1 + Saldo 2)						-400,00	-400,00	-400,00	0,00
Finanzierungstätigkeit										
SU 35	Summe Einzahlungen aus der Finanzierungstätigkeit						0,00	0,00	0,00	0,00
SU 36	Summe Auszahlungen aus der Finanzierungstätigkeit						0,00	0,00	0,00	0,00
SA4	Saldo (4) Geldfluss aus der Finanzierungstätigkeit (35 - 36)						0,00	0,00	0,00	0,00
SA5	Saldo (5) Geldfluss aus der voranschlagswirksamen Gebarung (Saldo 3 + Saldo 4)						-400,00	-400,00	-400,00	0,00
211	Volksschulen									
211000	Volksschulen									
Operative Gebarung										
2/211000+811000	Mieten für Turnsaalbenützung	2115	3115	14	1 000,00	1 000,00	0,00	1 000,00	1 000,00	0,00
2/211000+811100	Heizkostenersätze VS	2115	3115	14	7 200,00	7 200,00	0,00	7 200,00	7 200,00	0,00
2/211000+813000	Erträge aus der Auflösung von Investitionszuschüssen (Kapitaltransfers)	2127			5 700,00	5 700,00	0,00	0,00	0,00	0,00
2/211000+816100	Nachmittagsbetreuung Volksschule	2114	3114	13	0,00	0,00	0,00	0,00	0,00	0,00
2/211000+817000	Erträge aus der Auflösung von sonstigen Rückstellungen	2117			2 000,00	2 000,00	0,00	0,00	0,00	0,00
2/211000+861001	Nachmittagsbetreuung VS Förderung Land NÖ	2121	3121	15	0,00	0,00	0,00	0,00	0,00	0,00
2/211000+861002	Transfers von Ländern, Landesfonds und Landeskammern (NÖ Ökomanagement, NÖ Schul- und Kindergartenfonds)	2121	3121	15	3 000,00	3 000,00	0,00	3 000,00	3 000,00	0,00
2/211000+862000	Schulumlage Rosenberg	2121	3121	15	17 600,00	17 600,00	0,00	17 600,00	17 600,00	0,00

1. Nachtragsvoranschlag 2022

Marktgemeinde Gars am Kamp

NVA Ergebnis- und Finanzierungsvoranschlag Detailnachweis

		MVAG		VC QU	Ergebnisvoranschlag			Finanzierungsvoranschlag		
		EH	FH		VA 2022 inkl. NVA	VA 2022	1. NVA	VA 2022 inkl. NVA	VA 2022	1. NVA
2/211000+862100	Schulumlage Burgschleinitz-Kühnring	2121	3121	15	0,00	0,00	0,00	0,00	0,00	0,00
SU 21 / 31	Summe Erträge / Einzahlungen operative Gebarung				36 500,00	36 500,00	0,00	28 800,00	28 800,00	0,00
1/211000-400000	Anschaffungen geringw. Wirtschaftsgü bis € 800 brutto (Nachmittagsbet.)	2221	3221	23	0,00	0,00	0,00	0,00	0,00	0,00
1/211000-402000	Hausapotheke	2221	3221	23	100,00	100,00	0,00	100,00	100,00	0,00
1/211000-451000	Beheizung	2221	3221	23	30 000,00	30 000,00	0,00	30 000,00	30 000,00	0,00
1/211000-454000	Reinigungsmittel	2221	3221	23	5 000,00	5 000,00	0,00	5 000,00	5 000,00	0,00
1/211000-456000	Bürobedarf	2221	3221	23	1 000,00	1 000,00	0,00	1 000,00	1 000,00	0,00
1/211000-456500	Unterrichtsmaterial	2221	3221	23	1 000,00	1 000,00	0,00	1 000,00	1 000,00	0,00
1/211000-457000	Druckwerke, Gesetzesblätter	2221	3221	23	300,00	300,00	0,00	300,00	300,00	0,00
1/211000-457500	Lehrmittel	2221	3221	23	2 600,00	2 600,00	0,00	2 600,00	2 600,00	0,00
1/211000-459000	Betriebsmittel EDV (Toner, Papier etc.)	2221	3221	23	1 500,00	1 500,00	0,00	1 500,00	1 500,00	0,00
1/211000-511000	Bezüge VB	2211	3211	20	72 400,00	78 600,00	-6 200,00	72 400,00	78 600,00	-6 200,00
1/211000-580000	DGBT Ausgl.fonds FB	2212	3212	20	2 900,00	3 100,00	-200,00	2 900,00	3 100,00	-200,00
1/211000-582000	DGBT SV	2212	3212	20	15 500,00	16 800,00	-1 300,00	15 500,00	16 800,00	-1 300,00
1/211000-592000	Dotierung von Rückstellungen für Jubiläumswendungen	2214			600,00	600,00	0,00	0,00	0,00	0,00
1/211000-600000	Strom	2222	3222	24	8 600,00	8 600,00	0,00	8 600,00	8 600,00	0,00
1/211000-614000	Instandhaltung Gebäude	2224	3224	24	24 000,00	8 000,00	16 000,00	24 000,00	8 000,00	16 000,00
1/211000-618000	Instandhaltung Einrichtung	2224	3224	24	3 000,00	3 000,00	0,00	3 000,00	3 000,00	0,00
1/211000-630000	Porto	2222	3222	24	100,00	100,00	0,00	100,00	100,00	0,00
1/211000-631000	Telefon, Rundfunkgebühr, Internet	2222	3222	24	1 000,00	1 000,00	0,00	1 000,00	1 000,00	0,00
1/211000-650000	Zinsen Darlehen VS-Energie	2241	3241	25	1 000,00	1 000,00	0,00	1 000,00	1 000,00	0,00
1/211000-670000	Versicherungen	2222	3222	24	6 200,00	6 200,00	0,00	6 200,00	6 200,00	0,00
1/211000-680000	Planmäßige Abschreibung	2226			27 600,00	24 600,00	3 000,00	0,00	0,00	0,00
1/211000-700000	EDV-Software (gemdat)	2223	3223	24	1 000,00	200,00	800,00	1 000,00	200,00	800,00
1/211000-705000	Miet-Service Kopierer	2223	3223	24	3 000,00	3 000,00	0,00	3 000,00	3 000,00	0,00
1/211000-710000	öfft. Abgaben HUG, AVH	2225	3225	24	7 500,00	7 500,00	0,00	7 500,00	7 500,00	0,00
1/211000-723000	Repräsentation - Gutscheine	2225	3225	24	400,00	400,00	0,00	400,00	400,00	0,00
1/211000-725000	Lehrer- Schülerbücherei	2225	3225	24	1 000,00	1 000,00	0,00	1 000,00	1 000,00	0,00
1/211000-726000	Engelt für Buchhaltung Gde	2225	3225	24	1 800,00	1 800,00	0,00	1 800,00	1 800,00	0,00
1/211000-728000	Filmbeitrag (Medienbeitrag und Urheberrechtsbeiträge)	2225	3225	24	1 000,00	1 000,00	0,00	1 000,00	1 000,00	0,00
1/211000-728100	Nachmittagsbetreuung Volksschule	2225	3225	24	0,00	0,00	0,00	0,00	0,00	0,00
1/211000-728500	Vergütung Eigenleistung Gemeindebauhof	2225	3225	24	7 000,00	7 000,00	0,00	7 000,00	7 000,00	0,00
1/211000-729000	Schularzt	2225	3225	24	2 000,00	2 000,00	0,00	2 000,00	2 000,00	0,00
1/211000-752000	Schulumlage Volksschule Horn (Vorschule)	2231	3231	26	3 700,00	0,00	3 700,00	3 700,00	0,00	3 700,00
SU 22 / 32	Summe Aufwendungen / Auszahlungen operative Gebarung				232 800,00	217 000,00	15 800,00	204 600,00	191 800,00	12 800,00

1. Nachtragsvoranschlag 2022

Marktgemeinde Gars am Kamp

NVA Ergebnis- und Finanzierungsvoranschlag Detailnachweis

	MVAG	VC QU	Ergebnisvoranschlag			Finanzierungsvoranschlag				
			EH	FH	VA 2022 inkl. NVA	VA 2022	1. NVA	VA 2022 inkl. NVA	VA 2022	1. NVA
SA 0 / SA 1	(0) Nettoergebnis (21 - 22) / (1) Geldfluss operative Gebarung (31 – 32)				-196 300,00	-180 500,00	-15 800,00	-175 800,00	-163 000,00	-12 800,00
SU 23	Summe Haushaltsrücklagen				0,00	0,00	0,00	0,00	0,00	0,00
SA00	Nettoergebnis nach Zuw./Entn. Haushaltsrücklagen (Saldo 0 +/- SU23)				-196 300,00	-180 500,00	-15 800,00			
Investive Gebarung										
SU 33	Summe Einzahlungen investive Gebarung							0,00	0,00	0,00
1/211000-042000	Anschaffungen Wirtschaftsgüter über € 800,00 brutto (Einrichtung, Smartboards etc.)	3415 2 41			0,00	0,00	0,00	16 000,00	15 000,00	1 000,00
SU 34	Summe Auszahlungen investive Gebarung							16 000,00	15 000,00	1 000,00
SA2	Saldo (2) Geldfluss aus der Investiven Gebarung (33 – 34)							-16 000,00	-15 000,00	-1 000,00
SA3	Saldo (3) Nettofinanzierungssaldo (Saldo 1 + Saldo 2)							-191 800,00	-178 000,00	-13 800,00
Finanzierungstätigkeit										
SU 35	Summe Einzahlungen aus der Finanzierungstätigkeit							0,00	0,00	0,00
1/211000-346000	Tilgung Bankdarlehen VS-Energie	3614 65			0,00	0,00	0,00	25 700,00	25 700,00	0,00
SU 36	Summe Auszahlungen aus der Finanzierungstätigkeit							25 700,00	25 700,00	0,00
SA4	Saldo (4) Geldfluss aus der Finanzierungstätigkeit (35 – 36)							-25 700,00	-25 700,00	0,00
SA5	Saldo (5) Geldfluss aus der voranschlagswirksamen Gebarung (Saldo 3 + Saldo 4)							-217 500,00	-203 700,00	-13 800,00
211200	Volksschulen									
Operative Gebarung										
6/211200+829960	IST-Überschuss RA 2019	2116 3116 1 18			0,00	0,00	0,00	0,00	0,00	0,00
SU 21 / 31	Summe Erträge / Einzahlungen operative Gebarung				0,00	0,00	0,00	0,00	0,00	0,00
1/211200-650000	Zinsen VS Energieoptimierung	2241 3241 25			400,00	400,00	0,00	400,00	400,00	0,00
5/211200-729910	Zuführung von invest. Geb. VS an invest. Geb. Straßenbau	2225 3225 1 24			0,00	0,00	0,00	0,00	0,00	0,00
1/211200-729960	IST-Überschuss RA 2019	2225 3225 24			0,00	0,00	0,00	0,00	0,00	0,00
SU 22 / 32	Summe Aufwendungen / Auszahlungen operative Gebarung				400,00	400,00	0,00	400,00	400,00	0,00
SA 0 / SA 1	(0) Nettoergebnis (21 - 22) / (1) Geldfluss operative Gebarung (31 – 32)				-400,00	-400,00	0,00	-400,00	-400,00	0,00
SU 23	Summe Haushaltsrücklagen				0,00	0,00	0,00	0,00	0,00	0,00
SA00	Nettoergebnis nach Zuw./Entn. Haushaltsrücklagen (Saldo 0 +/- SU23)				-400,00	-400,00	0,00			
Investive Gebarung										
SU 33	Summe Einzahlungen investive Gebarung							0,00	0,00	0,00
SU 34	Summe Auszahlungen investive Gebarung							0,00	0,00	0,00
SA2	Saldo (2) Geldfluss aus der Investiven Gebarung (33 – 34)							0,00	0,00	0,00
SA3	Saldo (3) Nettofinanzierungssaldo (Saldo 1 + Saldo 2)							-400,00	-400,00	0,00
Finanzierungstätigkeit										
SU 35	Summe Einzahlungen aus der Finanzierungstätigkeit							0,00	0,00	0,00

1. Nachtragsvoranschlag 2022

NVA Ergebnis- und Finanzierungsvoranschlag Detailnachweis

Marktgemeinde Gars am Kamp

		MVAG		VC QU	Ergebnisvoranschlag			Finanzierungsvoranschlag		
		EH	FH		VA 2022 inkl. NVA	VA 2022	1. NVA	VA 2022 inkl. NVA	VA 2022	1. NVA
1/211200-346000	Tilgung VS Energieoptimierung		3614	65	0,00	0,00	0,00	5 500,00	5 500,00	0,00
SU 36	Summe Auszahlungen aus der Finanzierungstätigkeit							5 500,00	5 500,00	0,00
SA4	Saldo (4) Geldfluss aus der Finanzierungstätigkeit (35 – 36)							-5 500,00	-5 500,00	0,00
SA5	Saldo (5) Geldfluss aus der voranschlagswirksamen Gebarung (Saldo 3 + Saldo 4)							-5 900,00	-5 900,00	0,00
212	Hauptschulen									
212000	Hauptschulen (Neue Mittelschulen)									
	Operative Gebarung									
2/212000+813000	Erträge aus der Auflösung von Investitionszuschüssen (Kapitaltransfers)	2127			11 200,00	11 200,00	0,00	0,00	0,00	0,00
2/212000+817000	Erträge aus der Auflösung von sonstigen Rückstellungen	2117			0,00	0,00	0,00	0,00	0,00	0,00
2/212000+827000	Personalkostenersatz von Mittelschule	2116	3116	18	176 000,00	176 000,00	0,00	176 000,00	176 000,00	0,00
2/212000+861000	Zinsenzuschuss Darl. 212001 (F1-APM-1470)	2121	3121	15	10 000,00	10 000,00	0,00	10 000,00	10 000,00	0,00
2/212000+863000	Personalkostenersatz EFZ (AUVA etc.)	2121	3121	15	0,00	0,00	0,00	0,00	0,00	0,00
SU 21 / 31	Summe Erträge / Einzahlungen operative Gebarung				197 200,00	197 200,00	0,00	186 000,00	186 000,00	0,00
1/212000-511000	Bezüge VB	2211	3211	20	146 500,00	146 500,00	0,00	146 500,00	146 500,00	0,00
1/212000-566000	Dienstjubiläum	2212	3212	20	0,00	0,00	0,00	0,00	0,00	0,00
1/212000-580000	DGBT Ausgl.fonds FB	2212	3212	20	5 700,00	5 700,00	0,00	5 700,00	5 700,00	0,00
1/212000-582000	DGBTG SV	2212	3212	20	30 700,00	30 700,00	0,00	30 700,00	30 700,00	0,00
1/212000-591000	Dotierung von Rückstellungen für Abfertigungen	2214			2 800,00	2 800,00	0,00	0,00	0,00	0,00
1/212000-592000	Dotierung von Rückstellungen für Jubiläumszuwendungen	2214			300,00	300,00	0,00	0,00	0,00	0,00
1/212000-650000	Zinsen Darlehen	2241	3241	25	10 000,00	10 000,00	0,00	10 000,00	10 000,00	0,00
1/212000-680000	Planmäßige Abschreibung	2226			23 800,00	23 800,00	0,00	0,00	0,00	0,00
1/212000-723000	Repräsentation - Gutscheine	2225	3225	24	500,00	500,00	0,00	500,00	500,00	0,00
1/212000-752000	Schulumlage Mittelschulgemeinde Gars am Kamp	2231	3231	26	152 600,00	162 800,00	-10 200,00	152 600,00	162 800,00	-10 200,00
SU 22 / 32	Summe Aufwendungen / Auszahlungen operative Gebarung				372 900,00	383 100,00	-10 200,00	346 000,00	356 200,00	-10 200,00
SA 0 / SA 1	(0) Nettoergebnis (21 - 22) / (1) Geldfluss operative Gebarung (31 – 32)				-175 700,00	-185 900,00	10 200,00	-160 000,00	-170 200,00	10 200,00
SU 23	Summe Haushaltsrücklagen				0,00	0,00	0,00	0,00	0,00	0,00
SA00	Nettoergebnis nach Zuw./Entn. Haushaltsrücklagen (Saldo 0 +/- SU23)				-175 700,00	-185 900,00	10 200,00			
	Investive Gebarung									
6/212000+300000	KIP Veranstaltungsnutzung neue Sporthalle + KPC Umweltförderung	3331	1 33		0,00	0,00	0,00	0,00	0,00	0,00
SU 33	Summe Einzahlungen investive Gebarung							0,00	0,00	0,00
5/212000-010000	Veranstaltungsnutzung neue Sporthalle	3413	1 40		0,00	0,00	0,00	473 600,00	430 000,00	43 600,00
SU 34	Summe Auszahlungen investive Gebarung							473 600,00	430 000,00	43 600,00

1. Nachtragsvoranschlag 2022

Marktgemeinde Gars am Kamp

NVA Ergebnis- und Finanzierungsvoranschlag Detailnachweis

	MVAG	VC	QU	Ergebnisvoranschlag			Finanzierungsvoranschlag			
				EH	FH	VA 2022 inkl. NVA	VA 2022	1. NVA	VA 2022 inkl. NVA	VA 2022
SA2	Saldo (2) Geldfluss aus der Investiven Gebarung (33 – 34)						-473 600,00	-430 000,00	-43 600,00	
SA3	Saldo (3) Nettofinanzierungssaldo (Saldo 1 + Saldo 2)						-633 600,00	-600 200,00	-33 400,00	
Finanzierungstätigkeit										
6/212000+346000	Zugang Darlehensaufnahme	3514	1 55		0,00	0,00	0,00	430 000,00	430 000,00	0,00
SU 35	Summe Einzahlungen aus der Finanzierungstätigkeit						430 000,00	430 000,00	0,00	
SU 36	Summe Auszahlungen aus der Finanzierungstätigkeit						0,00	0,00	0,00	
SA4	Saldo (4) Geldfluss aus der Finanzierungstätigkeit (35 – 36)						430 000,00	430 000,00	0,00	
SA5	Saldo (5) Geldfluss aus der voranschlagswirksamen Gebarung (Saldo 3 + Saldo 4)						-203 600,00	-170 200,00	-33 400,00	
212200	Mittelschule									
Operative Gebarung										
SU 21 / 31	Summe Erträge / Einzahlungen operative Gebarung				0,00	0,00	0,00	0,00	0,00	0,00
1/212200-752000	Schulumlage Mittelschulgemeinde Langenlois	2231	3231 26		2 500,00	2 500,00	0,00	2 500,00	2 500,00	0,00
SU 22 / 32	Summe Aufwendungen / Auszahlungen operative Gebarung				2 500,00	2 500,00	0,00	2 500,00	2 500,00	0,00
SA 0 / SA 1	(0) Nettoergebnis (21 - 22) / (1) Geldfluss operative Gebarung (31 – 32)				-2 500,00	-2 500,00	0,00	-2 500,00	-2 500,00	0,00
SU 23	Summe Haushaltsrücklagen				0,00	0,00	0,00	0,00	0,00	0,00
SA00	Nettoergebnis nach Zuw./Entn. Haushaltsrücklagen (Saldo 0 +/- SU23)				-2 500,00	-2 500,00	0,00			
Investive Gebarung										
SU 33	Summe Einzahlungen investive Gebarung						0,00	0,00	0,00	
SU 34	Summe Auszahlungen investive Gebarung						0,00	0,00	0,00	
SA2	Saldo (2) Geldfluss aus der Investiven Gebarung (33 – 34)						0,00	0,00	0,00	
SA3	Saldo (3) Nettofinanzierungssaldo (Saldo 1 + Saldo 2)						-2 500,00	-2 500,00	0,00	
Finanzierungstätigkeit										
SU 35	Summe Einzahlungen aus der Finanzierungstätigkeit						0,00	0,00	0,00	
SU 36	Summe Auszahlungen aus der Finanzierungstätigkeit						0,00	0,00	0,00	
SA4	Saldo (4) Geldfluss aus der Finanzierungstätigkeit (35 – 36)						0,00	0,00	0,00	
SA5	Saldo (5) Geldfluss aus der voranschlagswirksamen Gebarung (Saldo 3 + Saldo 4)						-2 500,00	-2 500,00	0,00	
212300	Mittelschule									
Operative Gebarung										
SU 21 / 31	Summe Erträge / Einzahlungen operative Gebarung				0,00	0,00	0,00	0,00	0,00	0,00
1/212300-752000	Schulumlage Mittelschulgemeinde Horn	2231	3231 26		2 200,00	2 000,00	200,00	2 200,00	2 000,00	200,00
SU 22 / 32	Summe Aufwendungen / Auszahlungen operative Gebarung				2 200,00	2 000,00	200,00	2 200,00	2 000,00	200,00
SA 0 / SA 1	(0) Nettoergebnis (21 - 22) / (1) Geldfluss operative Gebarung (31 – 32)				-2 200,00	-2 000,00	-200,00	-2 200,00	-2 000,00	-200,00
SU 23	Summe Haushaltsrücklagen				0,00	0,00	0,00	0,00	0,00	0,00
SA00	Nettoergebnis nach Zuw./Entn. Haushaltsrücklagen (Saldo 0 +/- SU23)				-2 200,00	-2 000,00	-200,00			

1. Nachtragsvoranschlag 2022

Marktgemeinde Gars am Kamp

NVA Ergebnis- und Finanzierungsvoranschlag Detailnachweis

	MVAG EH FH	VC QU	Ergebnisvoranschlag			Finanzierungsvoranschlag		
			VA 2022 inkl. NVA	VA 2022	1. NVA	VA 2022 inkl. NVA	VA 2022	1. NVA
Investive Gebarung								
SU 33	Summe Einzahlungen investive Gebarung					0,00	0,00	0,00
SU 34	Summe Auszahlungen investive Gebarung					0,00	0,00	0,00
SA2	Saldo (2) Geldfluss aus der Investiven Gebarung (33 – 34)					0,00	0,00	0,00
SA3	Saldo (3) Nettofinanzierungssaldo (Saldo 1 + Saldo 2)					-2 200,00	-2 000,00	-200,00
Finanzierungstätigkeit								
SU 35	Summe Einzahlungen aus der Finanzierungstätigkeit					0,00	0,00	0,00
SU 36	Summe Auszahlungen aus der Finanzierungstätigkeit					0,00	0,00	0,00
SA4	Saldo (4) Geldfluss aus der Finanzierungstätigkeit (35 – 36)					0,00	0,00	0,00
SA5	Saldo (5) Geldfluss aus der voranschlagswirksamen Gebarung (Saldo 3 + Saldo 4)					-2 200,00	-2 000,00	-200,00
213	Sonderschulen							
213000	Sonderschulen							
Operative Gebarung								
SU 21 / 31	Summe Erträge / Einzahlungen operative Gebarung		0,00	0,00	0,00	0,00	0,00	0,00
1/213000-752000	Schulumlage Sonderschulgemeinde Horn	2231 3231 26	36 800,00	41 300,00	-4 500,00	36 800,00	41 300,00	-4 500,00
SU 22 / 32	Summe Aufwendungen / Auszahlungen operative Gebarung		36 800,00	41 300,00	-4 500,00	36 800,00	41 300,00	-4 500,00
SA 0 / SA 1	(0) Nettoergebnis (21 - 22) / (1) Geldfluss operative Gebarung (31 – 32)		-36 800,00	-41 300,00	4 500,00	-36 800,00	-41 300,00	4 500,00
SU 23	Summe Haushaltsrücklagen		0,00	0,00	0,00	0,00	0,00	0,00
SA00	Nettoergebnis nach Zuw./Entn. Haushaltsrücklagen (Saldo 0 +/- SU23)		-36 800,00	-41 300,00	4 500,00			
Investive Gebarung								
SU 33	Summe Einzahlungen investive Gebarung					0,00	0,00	0,00
SU 34	Summe Auszahlungen investive Gebarung					0,00	0,00	0,00
SA2	Saldo (2) Geldfluss aus der Investiven Gebarung (33 – 34)					0,00	0,00	0,00
SA3	Saldo (3) Nettofinanzierungssaldo (Saldo 1 + Saldo 2)					-36 800,00	-41 300,00	4 500,00
Finanzierungstätigkeit								
SU 35	Summe Einzahlungen aus der Finanzierungstätigkeit					0,00	0,00	0,00
SU 36	Summe Auszahlungen aus der Finanzierungstätigkeit					0,00	0,00	0,00
SA4	Saldo (4) Geldfluss aus der Finanzierungstätigkeit (35 – 36)					0,00	0,00	0,00
SA5	Saldo (5) Geldfluss aus der voranschlagswirksamen Gebarung (Saldo 3 + Saldo 4)					-36 800,00	-41 300,00	4 500,00
213200	Sonderschulen							
Operative Gebarung								
SU 21 / 31	Summe Erträge / Einzahlungen operative Gebarung		0,00	0,00	0,00	0,00	0,00	0,00
1/213200-752000	Schulumlage Sonderschulgemeinde Langenlois	2231 3231 26	5 000,00	5 000,00	0,00	5 000,00	5 000,00	0,00
SU 22 / 32	Summe Aufwendungen / Auszahlungen operative Gebarung		5 000,00	5 000,00	0,00	5 000,00	5 000,00	0,00
SA 0 / SA 1	(0) Nettoergebnis (21 - 22) / (1) Geldfluss operative Gebarung (31 – 32)		-5 000,00	-5 000,00	0,00	-5 000,00	-5 000,00	0,00

1. Nachtragsvoranschlag 2022

Marktgemeinde Gars am Kamp

NVA Ergebnis- und Finanzierungsvoranschlag Detailnachweis

	MVAG	VC QU	Ergebnisvoranschlag			Finanzierungsvoranschlag					
			EH	FH	VA 2022 inkl. NVA	VA 2022	1. NVA	VA 2022 inkl. NVA	VA 2022	1. NVA	
SU 23		Summe Haushaltsrücklagen			0,00	0,00	0,00	0,00	0,00	0,00	
SA00		Nettoergebnis nach Zuw./Entn. Haushaltsrücklagen (Saldo 0 +/- SU23)			-5 000,00	-5 000,00	0,00				
Investive Gebarung											
SU 33		Summe Einzahlungen investive Gebarung					0,00	0,00	0,00	0,00	
SU 34		Summe Auszahlungen investive Gebarung					0,00	0,00	0,00	0,00	
SA2		Saldo (2) Geldfluss aus der Investiven Gebarung (33 – 34)					0,00	0,00	0,00	0,00	
SA3		Saldo (3) Nettofinanzierungssaldo (Saldo 1 + Saldo 2)					-5 000,00	-5 000,00	0,00	0,00	
Finanzierungstätigkeit											
SU 35		Summe Einzahlungen aus der Finanzierungstätigkeit					0,00	0,00	0,00	0,00	
SU 36		Summe Auszahlungen aus der Finanzierungstätigkeit					0,00	0,00	0,00	0,00	
SA4		Saldo (4) Geldfluss aus der Finanzierungstätigkeit (35 – 36)					0,00	0,00	0,00	0,00	
SA5		Saldo (5) Geldfluss aus der voranschlagswirksamen Gebarung (Saldo 3 + Saldo 4)					-5 000,00	-5 000,00	0,00	0,00	
214 Polytechnische Schulen											
214000 Polytechnische Schulen											
Operative Gebarung											
SU 21 / 31		Summe Erträge / Einzahlungen operative Gebarung			0,00	0,00	0,00	0,00	0,00	0,00	
1/214000-752000		Schulumlage der Polytechnischen Schule Horn	2231	3231	26	10 800,00	13 200,00	-2 400,00	10 800,00	13 200,00	-2 400,00
SU 22 / 32		Summe Aufwendungen / Auszahlungen operative Gebarung			10 800,00	13 200,00	-2 400,00	10 800,00	13 200,00	-2 400,00	
SA 0 / SA 1		(0) Nettoergebnis (21 - 22) / (1) Geldfluss operative Gebarung (31 – 32)			-10 800,00	-13 200,00	2 400,00	-10 800,00	-13 200,00	2 400,00	
SU 23		Summe Haushaltsrücklagen			0,00	0,00	0,00	0,00	0,00	0,00	
SA00		Nettoergebnis nach Zuw./Entn. Haushaltsrücklagen (Saldo 0 +/- SU23)			-10 800,00	-13 200,00	2 400,00				
Investive Gebarung											
SU 33		Summe Einzahlungen investive Gebarung					0,00	0,00	0,00	0,00	
SU 34		Summe Auszahlungen investive Gebarung					0,00	0,00	0,00	0,00	
SA2		Saldo (2) Geldfluss aus der Investiven Gebarung (33 – 34)					0,00	0,00	0,00	0,00	
SA3		Saldo (3) Nettofinanzierungssaldo (Saldo 1 + Saldo 2)					-10 800,00	-13 200,00	2 400,00	2 400,00	
Finanzierungstätigkeit											
SU 35		Summe Einzahlungen aus der Finanzierungstätigkeit					0,00	0,00	0,00	0,00	
SU 36		Summe Auszahlungen aus der Finanzierungstätigkeit					0,00	0,00	0,00	0,00	
SA4		Saldo (4) Geldfluss aus der Finanzierungstätigkeit (35 – 36)					0,00	0,00	0,00	0,00	
SA5		Saldo (5) Geldfluss aus der voranschlagswirksamen Gebarung (Saldo 3 + Saldo 4)					-10 800,00	-13 200,00	2 400,00	2 400,00	

1. Nachtragsvoranschlag 2022

NVA Ergebnis- und Finanzierungsvoranschlag Detailnachweis

Marktgemeinde Gars am Kamp

	MVAG	VC QU	Ergebnisvoranschlag		Finanzierungsvoranschlag					
			EH	FH	VA 2022 inkl. NVA	VA 2022	1. NVA	VA 2022 inkl. NVA	VA 2022	1. NVA
22	Berufsbildender Unterricht; Anstalten der Lehrer- und Erzieherbildung									
220	Berufsbildende Pflichtschulen									
220000	Berufsbildende Pflichtschulen									
Operative Gebarung										
SU 21 / 31	Summe Erträge / Einzahlungen operative Gebarung				0,00	0,00	0,00	0,00	0,00	0,00
1/220000-729000	Berufsschulerhalter Beiträge	2225 3225 24			52 500,00	52 500,00	0,00	52 500,00	52 500,00	0,00
SU 22 / 32	Summe Aufwendungen / Auszahlungen operative Gebarung				52 500,00	52 500,00	0,00	52 500,00	52 500,00	0,00
SA 0 / SA 1	(0) Nettoergebnis (21 - 22) / (1) Geldfluss operative Gebarung (31 - 32)				-52 500,00	-52 500,00	0,00	-52 500,00	-52 500,00	0,00
SU 23	Summe Haushaltsrücklagen				0,00	0,00	0,00	0,00	0,00	0,00
SA00	Nettoergebnis nach Zuw./Entn. Haushaltsrücklagen (Saldo 0 +/- SU23)				-52 500,00	-52 500,00	0,00			
Investive Gebarung										
SU 33	Summe Einzahlungen investive Gebarung							0,00	0,00	0,00
SU 34	Summe Auszahlungen investive Gebarung							0,00	0,00	0,00
SA2	Saldo (2) Geldfluss aus der Investiven Gebarung (33 - 34)							0,00	0,00	0,00
SA3	Saldo (3) Nettofinanzierungssaldo (Saldo 1 + Saldo 2)							-52 500,00	-52 500,00	0,00
Finanzierungstätigkeit										
SU 35	Summe Einzahlungen aus der Finanzierungstätigkeit							0,00	0,00	0,00
SU 36	Summe Auszahlungen aus der Finanzierungstätigkeit							0,00	0,00	0,00
SA4	Saldo (4) Geldfluss aus der Finanzierungstätigkeit (35 - 36)							0,00	0,00	0,00
SA5	Saldo (5) Geldfluss aus der voranschlagswirksamen Gebarung (Saldo 3 + Saldo 4)							-52 500,00	-52 500,00	0,00
24	Vorschulische Erziehung									
240	Kindergärten									
240000	Kindergärten									
Operative Gebarung										
2/240000+829000	Ersätze f.Beförderung Eltern	2116 3116 18			3 100,00	3 100,00	0,00	3 100,00	3 100,00	0,00
SU 21 / 31	Summe Erträge / Einzahlungen operative Gebarung				3 100,00	3 100,00	0,00	3 100,00	3 100,00	0,00
1/240000-620000	Transportkosten allg.	2222 3222 24			17 000,00	17 000,00	0,00	17 000,00	17 000,00	0,00
1/240000-680000	Planmäßige Abschreibung	2226			26 700,00	26 700,00	0,00	0,00	0,00	0,00
1/240000-720000	Verwaltungs- und Personalaufwand für KIGA	2225 3225 24			39 600,00	39 600,00	0,00	39 600,00	39 600,00	0,00
SU 22 / 32	Summe Aufwendungen / Auszahlungen operative Gebarung				83 300,00	83 300,00	0,00	56 600,00	56 600,00	0,00
SA 0 / SA 1	(0) Nettoergebnis (21 - 22) / (1) Geldfluss operative Gebarung (31 - 32)				-80 200,00	-80 200,00	0,00	-53 500,00	-53 500,00	0,00
SU 23	Summe Haushaltsrücklagen				0,00	0,00	0,00	0,00	0,00	0,00
SA00	Nettoergebnis nach Zuw./Entn. Haushaltsrücklagen (Saldo 0 +/- SU23)				-80 200,00	-80 200,00	0,00			

1. Nachtragsvoranschlag 2022

Marktgemeinde Gars am Kamp

NVA Ergebnis- und Finanzierungsvoranschlag Detailnachweis

	MVAG	VC QU	Ergebnisvoranschlag				Finanzierungsvoranschlag			
			EH	FH	VA 2022 inkl. NVA	VA 2022	1. NVA	VA 2022 inkl. NVA	VA 2022	1. NVA
Investive Gebarung										
SU 33	Summe Einzahlungen investive Gebarung							0,00	0,00	0,00
SU 34	Summe Auszahlungen investive Gebarung							0,00	0,00	0,00
SA2	Saldo (2) Geldfluss aus der Investiven Gebarung (33 – 34)							0,00	0,00	0,00
SA3	Saldo (3) Nettofinanzierungssaldo (Saldo 1 + Saldo 2)							-53 500,00	-53 500,00	0,00
Finanzierungstätigkeit										
SU 35	Summe Einzahlungen aus der Finanzierungstätigkeit							0,00	0,00	0,00
SU 36	Summe Auszahlungen aus der Finanzierungstätigkeit							0,00	0,00	0,00
SA4	Saldo (4) Geldfluss aus der Finanzierungstätigkeit (35 – 36)							0,00	0,00	0,00
SA5	Saldo (5) Geldfluss aus der voranschlagswirksamen Gebarung (Saldo 3 + Saldo 4)							-53 500,00	-53 500,00	0,00
240100	Kindergarten Rainharterstraße									
Operative Gebarung										
2/240100+810000	Elternbeitrag	2114 3114	13	8 200,00	8 200,00	0,00	8 200,00	8 200,00	0,00	0,00
2/240100+810100	Beiträge Nachmittagsbetreuung	2114 3114	13	7 300,00	7 300,00	0,00	7 300,00	7 300,00	0,00	0,00
2/240100+817000	Erträge aus der Auflösung von sonstigen Rückstellungen	2117		7 600,00	7 600,00	0,00	0,00	0,00	0,00	0,00
2/240100+828000	Betriebskosten Ersätze	2116 3116	18	0,00	0,00	0,00	0,00	0,00	0,00	0,00
2/240100+860000	AMS (Altersteilzeit)	2121 3121	15	4 000,00	4 000,00	0,00	4 000,00	4 000,00	0,00	0,00
2/240100+861000	Zinsenzuschuß KIGA-Darlehen	2121 3121	15	0,00	0,00	0,00	0,00	0,00	0,00	0,00
SU 21 / 31	Summe Erträge / Einzahlungen operative Gebarung			27 100,00	27 100,00	0,00	19 500,00	19 500,00	0,00	0,00
1/240100-400000	Anschaffungen geringwertige Wirtschaftsgüter bis € 800 netto	2221 3221	23	800,00	800,00	0,00	800,00	800,00	0,00	0,00
1/240100-451000	Beheizung	2221 3221	23	8 500,00	8 500,00	0,00	8 500,00	8 500,00	0,00	0,00
1/240100-454000	Reinigungsmittel	2221 3221	23	600,00	600,00	0,00	600,00	600,00	0,00	0,00
1/240100-456000	Bürobedarf, Drucksorten	2221 3221	23	500,00	500,00	0,00	500,00	500,00	0,00	0,00
1/240100-458000	Mittel zur ärztlichen Betreuung und Gesundheitsvorsorge	2221 3221	23	200,00	200,00	0,00	200,00	200,00	0,00	0,00
1/240100-459000	Bastmaterial	2221 3221	23	8 200,00	8 200,00	0,00	8 200,00	8 200,00	0,00	0,00
1/240100-511000	Bezüge VB	2211 3211	20	105 800,00	95 900,00	9 900,00	105 800,00	95 900,00	9 900,00	9 900,00
1/240100-566000	Dienstjubiläum	2212 3212	20	6 000,00	6 000,00	0,00	6 000,00	6 000,00	0,00	0,00
1/240100-580000	DGBT Ausgl.fonds FB	2212 3212	20	4 500,00	4 100,00	400,00	4 500,00	4 100,00	400,00	400,00
1/240100-582000	DGBT SV	2212 3212	20	25 600,00	23 400,00	2 200,00	25 600,00	23 400,00	2 200,00	2 200,00
1/240100-588000	KommSt. Bedienstete	2212 3212	20	3 100,00	3 100,00	0,00	3 100,00	3 100,00	0,00	0,00
1/240100-591000	Dotierung von Rückstellungen für Abfertigungen	2214		1 200,00	1 200,00	0,00	0,00	0,00	0,00	0,00
1/240100-592000	Dotierung von Rückstellungen für Jubiläumszuwendungen	2214		3 400,00	3 400,00	0,00	0,00	0,00	0,00	0,00
1/240100-600000	Strom	2222 3222	24	2 000,00	1 000,00	1 000,00	2 000,00	1 000,00	1 000,00	1 000,00

1. Nachtragsvoranschlag 2022

Marktgemeinde Gars am Kamp

NVA Ergebnis- und Finanzierungsvoranschlag Detailnachweis

		MVAG		VC QU	Ergebnisvoranschlag			Finanzierungsvoranschlag		
		EH	FH		VA 2022 inkl. NVA	VA 2022	1. NVA	VA 2022 inkl. NVA	VA 2022	1. NVA
1/240100-614000	Instandhaltung	2224	3224	24	1 500,00	1 500,00	0,00	1 500,00	1 500,00	0,00
1/240100-631000	Telefon	2222	3222	24	500,00	500,00	0,00	500,00	500,00	0,00
1/240100-670000	Versicherungen	2222	3222	24	2 500,00	2 500,00	0,00	2 500,00	2 500,00	0,00
1/240100-680000	Planmäßige Abschreibung	2226			100,00	100,00	0,00	0,00	0,00	0,00
1/240100-710000	öffentl. Abgaben HUG, AVH	2225	3225	24	4 000,00	4 000,00	0,00	4 000,00	4 000,00	0,00
1/240100-723000	Repräsentation - Gutscheine	2225	3225	24	400,00	400,00	0,00	400,00	400,00	0,00
1/240100-728000	GIS-Gebühren	2225	3225	24	100,00	100,00	0,00	100,00	100,00	0,00
1/240100-728100	Schulung Bedienstete	2225	3225	24	2 000,00	2 000,00	0,00	2 000,00	2 000,00	0,00
1/240100-728500	Vergütung Eigenleistung Gemeindebauhof	2225	3225	24	7 000,00	7 000,00	0,00	7 000,00	7 000,00	0,00
SU 22 / 32	Summe Aufwendungen / Auszahlungen operative Gebarung				188 500,00	175 000,00	13 500,00	183 800,00	170 300,00	13 500,00
SA 0 / SA 1	(0) Nettoergebnis (21 - 22) / (1) Geldfluss operative Gebarung (31 - 32)				-161 400,00	-147 900,00	-13 500,00	-164 300,00	-150 800,00	-13 500,00
SU 23	Summe Haushaltsrücklagen				0,00	0,00	0,00	0,00	0,00	0,00
SA00	Nettoergebnis nach Zuw./Entn. Haushaltsrücklagen (Saldo 0 +/- SU23)				-161 400,00	-147 900,00	-13 500,00			
Investive Gebarung										
SU 33	Summe Einzahlungen investive Gebarung							0,00	0,00	0,00
1/240100-042000	Anschaffungen geringwertige Wirtschaftsgüter über € 800 netto		3415	2 41	0,00	0,00	0,00	1 000,00	1 000,00	0,00
SU 34	Summe Auszahlungen investive Gebarung							1 000,00	1 000,00	0,00
SA2	Saldo (2) Geldfluss aus der Investiven Gebarung (33 - 34)							-1 000,00	-1 000,00	0,00
SA3	Saldo (3) Nettofinanzierungssaldo (Saldo 1 + Saldo 2)							-165 300,00	-151 800,00	-13 500,00
Finanzierungstätigkeit										
SU 35	Summe Einzahlungen aus der Finanzierungstätigkeit							0,00	0,00	0,00
SU 36	Summe Auszahlungen aus der Finanzierungstätigkeit							0,00	0,00	0,00
SA4	Saldo (4) Geldfluss aus der Finanzierungstätigkeit (35 - 36)							0,00	0,00	0,00
SA5	Saldo (5) Geldfluss aus der voranschlagswirksamen Gebarung (Saldo 3 + Saldo 4)							-165 300,00	-151 800,00	-13 500,00
240200 Kindergarten Spitalgasse										
Operative Gebarung										
2/240200+810000	Elternbeitrag	2114	3114	13	8 400,00	8 400,00	0,00	8 400,00	8 400,00	0,00
2/240200+810100	Beiträge Nachmittagsbetreuung	2114	3114	13	0,00	0,00	0,00	0,00	0,00	0,00
2/240200+817000	Erträge aus der Auflösung von sonstigen Rückstellungen	2117			4 000,00	4 000,00	0,00	0,00	0,00	0,00
2/240200+861000	Zinszuschuß Darlehen KIGA Spitalgas	2121	3121	15	0,00	0,00	0,00	0,00	0,00	0,00
SU 21 / 31	Summe Erträge / Einzahlungen operative Gebarung				12 400,00	12 400,00	0,00	8 400,00	8 400,00	0,00
1/240200-400000	Anschaffungen geringwertiger Wirtschaftsgüter bis € 800 netto	2221	3221	23	800,00	800,00	0,00	800,00	800,00	0,00
1/240200-451000	Beheizung	2221	3221	23	5 000,00	5 000,00	0,00	5 000,00	5 000,00	0,00
1/240200-454000	Reinigungsmittel	2221	3221	23	400,00	400,00	0,00	400,00	400,00	0,00

1. Nachtragsvoranschlag 2022

NVA Ergebnis- und Finanzierungsvoranschlag Detailnachweis

Marktgemeinde Gars am Kamp

		MVAG		VC QU	Ergebnisvoranschlag			Finanzierungsvoranschlag		
		EH	FH		VA 2022 inkl. NVA	VA 2022	1. NVA	VA 2022 inkl. NVA	VA 2022	1. NVA
1/240200-456000	Bürobedarf, Drucksorten	2221	3221	23	300,00	300,00	0,00	300,00	300,00	0,00
1/240200-458000	Mittel zur ärztlichen Betreuung und Gesundheitsvorsorge	2221	3221	23	200,00	200,00	0,00	200,00	200,00	0,00
1/240200-459000	Bastelmaterial	2221	3221	23	8 400,00	8 400,00	0,00	8 400,00	8 400,00	0,00
1/240200-511000	Bezüge VB	2211	3211	20	75 700,00	73 400,00	2 300,00	75 700,00	73 400,00	2 300,00
1/240200-566000	Dienstjubiläum	2212	3212	20	3 800,00	3 800,00	0,00	3 800,00	3 800,00	0,00
1/240200-580000	DGBT Ausgl.fonds FB	2212	3212	20	3 100,00	3 000,00	100,00	3 100,00	3 000,00	100,00
1/240200-582000	DGBT SV	2212	3212	20	16 900,00	16 400,00	500,00	16 900,00	16 400,00	500,00
1/240200-588000	KommSt. Bedienstete	2212	3212	20	2 400,00	2 300,00	100,00	2 400,00	2 300,00	100,00
1/240200-591000	Dotierung von Rückstellungen für Abfertigungen	2214			800,00	800,00	0,00	0,00	0,00	0,00
1/240200-592000	Dotierung von Rückstellungen für Jubiläumszuwendungen	2214			0,00	0,00	0,00	0,00	0,00	0,00
1/240200-600000	Strom	2222	3222	24	1 000,00	1 000,00	0,00	1 000,00	1 000,00	0,00
1/240200-614000	Instandhaltung	2224	3224	24	4 500,00	1 500,00	3 000,00	4 500,00	1 500,00	3 000,00
1/240200-631000	Telefon	2222	3222	24	300,00	300,00	0,00	300,00	300,00	0,00
1/240200-670000	Versicherungen	2222	3222	24	200,00	200,00	0,00	200,00	200,00	0,00
1/240200-680000	Planmäßige Abschreibung	2226			200,00	200,00	0,00	0,00	0,00	0,00
1/240200-710000	öfft. Abgaben HUG, AVH	2225	3225	24	2 800,00	2 800,00	0,00	2 800,00	2 800,00	0,00
1/240200-723000	Repräsentation - Gutscheine	2225	3225	24	200,00	200,00	0,00	200,00	200,00	0,00
1/240200-728000	GIS-Gebühren	2225	3225	24	100,00	100,00	0,00	100,00	100,00	0,00
1/240200-728500	Vergütung Eigenleistung Gemeindebauhof	2225	3225	24	7 000,00	7 000,00	0,00	7 000,00	7 000,00	0,00
SU 22 / 32	Summe Aufwendungen / Auszahlungen operative Gebarung				134 100,00	128 100,00	6 000,00	133 100,00	127 100,00	6 000,00
SA 0 / SA 1	(0) Nettoergebnis (21 - 22) / (1) Geldfluss operative Gebarung (31 - 32)				-121 700,00	-115 700,00	-6 000,00	-124 700,00	-118 700,00	-6 000,00
SU 23	Summe Haushaltsrücklagen				0,00	0,00	0,00	0,00	0,00	0,00
SA00	Nettoergebnis nach Zuw./Entn. Haushaltsrücklagen (Saldo 0 +/- SU23)				-121 700,00	-115 700,00	-6 000,00			
Investive Gebarung										
SU 33	Summe Einzahlungen investive Gebarung							0,00	0,00	0,00
1/240200-042000	Anschaffungen		3415	2 41	0,00	0,00	0,00	3 000,00	3 000,00	0,00
SU 34	Summe Auszahlungen investive Gebarung							3 000,00	3 000,00	0,00
SA2	Saldo (2) Geldfluss aus der Investiven Gebarung (33 - 34)							-3 000,00	-3 000,00	0,00
SA3	Saldo (3) Nettofinanzierungssaldo (Saldo 1 + Saldo 2)							-127 700,00	-121 700,00	-6 000,00
Finanzierungstätigkeit										
SU 35	Summe Einzahlungen aus der Finanzierungstätigkeit							0,00	0,00	0,00
SU 36	Summe Auszahlungen aus der Finanzierungstätigkeit							0,00	0,00	0,00
SA4	Saldo (4) Geldfluss aus der Finanzierungstätigkeit (35 - 36)							0,00	0,00	0,00
SA5	Saldo (5) Geldfluss aus der voranschlagswirksamen Gebarung (Saldo 3 + Saldo 4)							-127 700,00	-121 700,00	-6 000,00

1. Nachtragsvoranschlag 2022

Marktgemeinde Gars am Kamp

NVA Ergebnis- und Finanzierungsvoranschlag Detailnachweis

		MVAG		VC QU	Ergebnisvoranschlag			Finanzierungsvoranschlag			
		EH	FH		VA 2022 inkl. NVA	VA 2022	1. NVA	VA 2022 inkl. NVA	VA 2022	1. NVA	
25	Außerschulische Jugendberziehung										
259	Sonstige Einrichtungen und Maßnahmen										
259000	Jugendförderung										
Operative Gebarung											
2/259000+811000	Heizkostensätze Pfadinder	2115	3115	14	100,00	100,00	0,00	100,00	100,00	0,00	
SU 21 / 31	Summe Erträge / Einzahlungen operative Gebarung				100,00	100,00	0,00	100,00	100,00	0,00	
1/259000-710000	Jugendzentren - öfftl. Abgaben	2225	3225	24	800,00	800,00	0,00	800,00	800,00	0,00	
1/259000-720000	Kindergruppe "Sonnenschein" Instand	2225	3225	24	500,00	500,00	0,00	500,00	500,00	0,00	
1/259000-728500	Vergütung Eigenleistung Gemeindebauhof	2225	3225	24	2 000,00	2 000,00	0,00	2 000,00	2 000,00	0,00	
1/259000-729000	allg. Jugendförderung	2225	3225	24	500,00	500,00	0,00	500,00	500,00	0,00	
1/259000-729100	Pfadfinderheim Gars (Beitrag Gemeinde)	2225	3225	24	2 200,00	2 000,00	200,00	2 200,00	2 000,00	200,00	
1/259000-757000	Ferienspiel	2234	3234	27	300,00	300,00	0,00	300,00	300,00	0,00	
1/259000-777000	Subvention Jugendvereine	2234		44	2 000,00	2 000,00	0,00	0,00	0,00	0,00	
1/259000-777100	Kindergruppe "Sonnenschein" Beitrag	2234		44	45 000,00	45 000,00	0,00	0,00	0,00	0,00	
SU 22 / 32	Summe Aufwendungen / Auszahlungen operative Gebarung				53 300,00	53 100,00	200,00	6 300,00	6 100,00	200,00	
SA 0 / SA 1	(0) Nettoergebnis (21 - 22) / (1) Geldfluss operative Gebarung (31 - 32)				-53 200,00	-53 000,00	-200,00	-6 200,00	-6 000,00	-200,00	
SU 23	Summe Haushaltsrücklagen				0,00	0,00	0,00	0,00	0,00	0,00	
SA00	Nettoergebnis nach Zuw./Entn. Haushaltsrücklagen (Saldo 0 +/- SU23)				-53 200,00	-53 000,00	-200,00				
Investive Gebarung											
SU 33	Summe Einzahlungen investive Gebarung							0,00	0,00	0,00	
1/259000-777000	Subvention Jugendvereine		3434	44	0,00	0,00	0,00	2 000,00	2 000,00	0,00	
1/259000-777100	Kindergruppe "Sonnenschein" Beitrag		3434	44	0,00	0,00	0,00	45 000,00	45 000,00	0,00	
SU 34	Summe Auszahlungen investive Gebarung							47 000,00	47 000,00	0,00	
SA2	Saldo (2) Geldfluss aus der Investiven Gebarung (33 - 34)							-47 000,00	-47 000,00	0,00	
SA3	Saldo (3) Nettofinanzierungssaldo (Saldo 1 + Saldo 2)							-53 200,00	-53 000,00	-200,00	
Finanzierungstätigkeit											
SU 35	Summe Einzahlungen aus der Finanzierungstätigkeit							0,00	0,00	0,00	
SU 36	Summe Auszahlungen aus der Finanzierungstätigkeit							0,00	0,00	0,00	
SA4	Saldo (4) Geldfluss aus der Finanzierungstätigkeit (35 - 36)							0,00	0,00	0,00	
SA5	Saldo (5) Geldfluss aus der voranschlagswirksamen Gebarung (Saldo 3 + Saldo 4)							-53 200,00	-53 000,00	-200,00	

1. Nachtragsvoranschlag 2022

Marktgemeinde Gars am Kamp

NVA Ergebnis- und Finanzierungsvoranschlag Detailnachweis

	MVAG	VC QU	Ergebnisvoranschlag		Finanzierungsvoranschlag				
			EH	FH	VA 2022 inkl. NVA	VA 2022	1. NVA	VA 2022 inkl. NVA	VA 2022
26	Sport und außerschulische Leibeserziehung								
261	Sportausbildungsstätten								
261000	Sportausbildungsstätten								
Operative Gebarung									
SU 21 / 31	Summe Erträge / Einzahlungen operative Gebarung			0,00	0,00	0,00	0,00	0,00	0,00
1/261000-680000	Planmäßige Abschreibung	2226		14 200,00	14 200,00	0,00	0,00	0,00	0,00
SU 22 / 32	Summe Aufwendungen / Auszahlungen operative Gebarung			14 200,00	14 200,00	0,00	0,00	0,00	0,00
SA 0 / SA 1	(0) Nettoergebnis (21 - 22) / (1) Geldfluss operative Gebarung (31 - 32)			-14 200,00	-14 200,00	0,00	0,00	0,00	0,00
SU 23	Summe Haushaltsrücklagen			0,00	0,00	0,00	0,00	0,00	0,00
SA00	Nettoergebnis nach Zuw./Entn. Haushaltsrücklagen (Saldo 0 +/- SU23)			-14 200,00	-14 200,00	0,00			
Investive Gebarung									
SU 33	Summe Einzahlungen investive Gebarung					0,00	0,00	0,00	0,00
SU 34	Summe Auszahlungen investive Gebarung					0,00	0,00	0,00	0,00
SA2	Saldo (2) Geldfluss aus der Investiven Gebarung (33 - 34)					0,00	0,00	0,00	0,00
SA3	Saldo (3) Nettofinanzierungssaldo (Saldo 1 + Saldo 2)					0,00	0,00	0,00	0,00
Finanzierungstätigkeit									
SU 35	Summe Einzahlungen aus der Finanzierungstätigkeit					0,00	0,00	0,00	0,00
SU 36	Summe Auszahlungen aus der Finanzierungstätigkeit					0,00	0,00	0,00	0,00
SA4	Saldo (4) Geldfluss aus der Finanzierungstätigkeit (35 - 36)					0,00	0,00	0,00	0,00
SA5	Saldo (5) Geldfluss aus der voranschlagswirksamen Gebarung (Saldo 3 + Saldo 4)					0,00	0,00	0,00	0,00
262	Sportplätze								
262000	Fußballplätze								
Operative Gebarung									
SU 21 / 31	Summe Erträge / Einzahlungen operative Gebarung			0,00	0,00	0,00	0,00	0,00	0,00
1/262000-451000	Heizkosten	2221 3221 23		700,00	700,00	0,00	700,00	700,00	0,00
1/262000-618000	Instandhaltung allg.	2224 3224 24		1 500,00	1 500,00	0,00	1 500,00	1 500,00	0,00
1/262000-670000	Versicherungen	2222 3222 24		5 000,00	5 000,00	0,00	5 000,00	5 000,00	0,00
1/262000-680000	Planmäßige Abschreibung	2226		8 700,00	8 700,00	0,00	0,00	0,00	0,00
1/262000-710000	öfftl. Abgaben HUG, Pacht	2225 3225 24		6 500,00	6 500,00	0,00	6 500,00	6 500,00	0,00
1/262000-728500	Vergütung Eigenleistung Gemeindebauhof	2225 3225 24		4 000,00	4 000,00	0,00	4 000,00	4 000,00	0,00
1/262000-757000	Subvention	2234 3234 27		20 000,00	20 000,00	0,00	20 000,00	20 000,00	0,00
SU 22 / 32	Summe Aufwendungen / Auszahlungen operative Gebarung			46 400,00	46 400,00	0,00	37 700,00	37 700,00	0,00
SA 0 / SA 1	(0) Nettoergebnis (21 - 22) / (1) Geldfluss operative Gebarung (31 - 32)			-46 400,00	-46 400,00	0,00	-37 700,00	-37 700,00	0,00
SU 23	Summe Haushaltsrücklagen			0,00	0,00	0,00	0,00	0,00	0,00
SA00	Nettoergebnis nach Zuw./Entn. Haushaltsrücklagen (Saldo 0 +/- SU23)			-46 400,00	-46 400,00	0,00			

1. Nachtragsvoranschlag 2022

Marktgemeinde Gars am Kamp

NVA Ergebnis- und Finanzierungsvoranschlag Detailnachweis

	MVAG	VC QU	Ergebnisvoranschlag				Finanzierungsvoranschlag				
			EH	FH	VA 2022 inkl. NVA	VA 2022	1. NVA	VA 2022 inkl. NVA	VA 2022	1. NVA	
Investive Gebarung											
SU 33			Summe Einzahlungen investive Gebarung					0,00	0,00	0,00	
SU 34			Summe Auszahlungen investive Gebarung					0,00	0,00	0,00	
SA2			Saldo (2) Geldfluss aus der Investiven Gebarung (33 – 34)					0,00	0,00	0,00	
SA3			Saldo (3) Nettofinanzierungssaldo (Saldo 1 + Saldo 2)					-37 700,00	-37 700,00	0,00	
Finanzierungstätigkeit											
SU 35			Summe Einzahlungen aus der Finanzierungstätigkeit					0,00	0,00	0,00	
SU 36			Summe Auszahlungen aus der Finanzierungstätigkeit					0,00	0,00	0,00	
SA4			Saldo (4) Geldfluss aus der Finanzierungstätigkeit (35 – 36)					0,00	0,00	0,00	
SA5			Saldo (5) Geldfluss aus der voranschlagswirksamen Gebarung (Saldo 3 + Saldo 4)					-37 700,00	-37 700,00	0,00	
264			Eislaufplätze und –hallen								
264000			Kunsteislaufplatz								
Operative Gebarung											
2/264000+867000			Transfers von privaten Organisationen ohne Erwerbszweck	2124	3124	16	0,00	0,00	0,00	0,00	0,00
SU 21 / 31			Summe Erträge / Einzahlungen operative Gebarung				0,00	0,00	0,00	0,00	
1/264000-451000			Beheizung	2221	3221	23	2 100,00	2 100,00	0,00	2 100,00	0,00
1/264000-618000			Instandhaltung Eislaufplatz	2224	3224	24	6 000,00	2 000,00	4 000,00	6 000,00	4 000,00
1/264000-670000			Versicherungen	2222	3222	24	1 500,00	1 500,00	0,00	1 500,00	0,00
1/264000-680000			Planmäßige Abschreibung	2226			15 900,00	15 900,00	0,00	0,00	0,00
1/264000-726000			Beitrag	2225	3225	24	3 800,00	3 800,00	0,00	3 800,00	0,00
1/264000-728500			Vergütung Eigenleistung Gemeindebauhof	2225	3225	24	7 000,00	7 000,00	0,00	7 000,00	0,00
1/264000-757000			Subvention div. Eisvereine	2234	3234	27	400,00	400,00	0,00	400,00	0,00
SU 22 / 32			Summe Aufwendungen / Auszahlungen operative Gebarung				36 700,00	32 700,00	4 000,00	20 800,00	16 800,00
SA 0 / SA 1			(0) Nettoergebnis (21 - 22) / (1) Geldfluss operative Gebarung (31 – 32)				-36 700,00	-32 700,00	-4 000,00	-20 800,00	-16 800,00
SU 23			Summe Haushaltsrücklagen				0,00	0,00	0,00	0,00	0,00
SA00			Nettoergebnis nach Zuw./Entn. Haushaltsrücklagen (Saldo 0 +/- SU23)				-36 700,00	-32 700,00	-4 000,00		
Investive Gebarung											
SU 33			Summe Einzahlungen investive Gebarung					0,00	0,00	0,00	
SU 34			Summe Auszahlungen investive Gebarung					0,00	0,00	0,00	
SA2			Saldo (2) Geldfluss aus der Investiven Gebarung (33 – 34)					0,00	0,00	0,00	
SA3			Saldo (3) Nettofinanzierungssaldo (Saldo 1 + Saldo 2)					-20 800,00	-16 800,00	-4 000,00	
Finanzierungstätigkeit											
SU 35			Summe Einzahlungen aus der Finanzierungstätigkeit					0,00	0,00	0,00	
SU 36			Summe Auszahlungen aus der Finanzierungstätigkeit					0,00	0,00	0,00	
SA4			Saldo (4) Geldfluss aus der Finanzierungstätigkeit (35 – 36)					0,00	0,00	0,00	

1. Nachtragsvoranschlag 2022

Marktgemeinde Gars am Kamp

NVA Ergebnis- und Finanzierungsvoranschlag Detailnachweis

		MVAG		VC QU	Ergebnisvoranschlag			Finanzierungsvoranschlag		
		EH	FH		VA 2022 inkl. NVA	VA 2022	1. NVA	VA 2022 inkl. NVA	VA 2022	1. NVA
SA5	Saldo (5) Geldfluss aus der voranschlagswirksamen Gebarung (Saldo 3 + Saldo 4)							-20 800,00	-16 800,00	-4 000,00
265	Tennisplätze und –hallen									
265000	Tennisplätze									
	Operative Gebarung									
SU 21 / 31	Summe Erträge / Einzahlungen operative Gebarung				0,00	0,00	0,00	0,00	0,00	0,00
1/265000-618000	Instandhaltung Tennis	2224	3224	24	1 000,00	1 000,00	0,00	1 000,00	1 000,00	0,00
1/265000-710000	öfft. Abgaben	2225	3225	24	200,00	200,00	0,00	200,00	200,00	0,00
1/265000-728500	Vergütung Eigenleistung Gemeindebauhof	2225	3225	24	1 000,00	1 000,00	0,00	1 000,00	1 000,00	0,00
1/265000-757000	Subvention Tennisverein	2234	3234	27	1 000,00	1 000,00	0,00	1 000,00	1 000,00	0,00
SU 22 / 32	Summe Aufwendungen / Auszahlungen operative Gebarung				3 200,00	3 200,00	0,00	3 200,00	3 200,00	0,00
SA 0 / SA 1	(0) Nettoergebnis (21 - 22) / (1) Geldfluss operative Gebarung (31 – 32)				-3 200,00	-3 200,00	0,00	-3 200,00	-3 200,00	0,00
SU 23	Summe Haushaltsrücklagen				0,00	0,00	0,00	0,00	0,00	0,00
SA00	Nettoergebnis nach Zuw./Entn. Haushaltsrücklagen (Saldo 0 +/- SU23)				-3 200,00	-3 200,00	0,00			
	Investive Gebarung									
SU 33	Summe Einzahlungen investive Gebarung							0,00	0,00	0,00
SU 34	Summe Auszahlungen investive Gebarung							0,00	0,00	0,00
SA2	Saldo (2) Geldfluss aus der Investiven Gebarung (33 – 34)							0,00	0,00	0,00
SA3	Saldo (3) Nettofinanzierungssaldo (Saldo 1 + Saldo 2)							-3 200,00	-3 200,00	0,00
	Finanzierungstätigkeit									
SU 35	Summe Einzahlungen aus der Finanzierungstätigkeit							0,00	0,00	0,00
SU 36	Summe Auszahlungen aus der Finanzierungstätigkeit							0,00	0,00	0,00
SA4	Saldo (4) Geldfluss aus der Finanzierungstätigkeit (35 – 36)							0,00	0,00	0,00
SA5	Saldo (5) Geldfluss aus der voranschlagswirksamen Gebarung (Saldo 3 + Saldo 4)							-3 200,00	-3 200,00	0,00
265100	Tennishalle									
	Operative Gebarung									
SU 21 / 31	Summe Erträge / Einzahlungen operative Gebarung				0,00	0,00	0,00	0,00	0,00	0,00
1/265100-600000	Energiebezüge (Strom und Gas) für Tennishalle (Waldzeile 698)	2222	3222	24	1 000,00	1 000,00	0,00	1 000,00	1 000,00	0,00
1/265100-700000	Mietzins Tennishalle (Garser Kommunal GmbH)	2223	3223	24	26 400,00	26 400,00	0,00	26 400,00	26 400,00	0,00
1/265100-710000	öfft. Abgaben	2225	3225	24	1 500,00	1 500,00	0,00	1 500,00	1 500,00	0,00
SU 22 / 32	Summe Aufwendungen / Auszahlungen operative Gebarung				28 900,00	28 900,00	0,00	28 900,00	28 900,00	0,00
SA 0 / SA 1	(0) Nettoergebnis (21 - 22) / (1) Geldfluss operative Gebarung (31 – 32)				-28 900,00	-28 900,00	0,00	-28 900,00	-28 900,00	0,00
SU 23	Summe Haushaltsrücklagen				0,00	0,00	0,00	0,00	0,00	0,00
SA00	Nettoergebnis nach Zuw./Entn. Haushaltsrücklagen (Saldo 0 +/- SU23)				-28 900,00	-28 900,00	0,00			

1. Nachtragsvoranschlag 2022

NVA Ergebnis- und Finanzierungsvoranschlag Detailnachweis

Marktgemeinde Gars am Kamp

	MVAG	VC QU	Ergebnisvoranschlag				Finanzierungsvoranschlag			
			EH	FH	VA 2022 inkl. NVA	VA 2022	1. NVA	VA 2022 inkl. NVA	VA 2022	1. NVA
Investive Gebarung										
SU 33			Summe Einzahlungen investive Gebarung					0,00	0,00	0,00
SU 34			Summe Auszahlungen investive Gebarung					0,00	0,00	0,00
SA2			Saldo (2) Geldfluss aus der Investiven Gebarung (33 – 34)					0,00	0,00	0,00
SA3			Saldo (3) Nettofinanzierungssaldo (Saldo 1 + Saldo 2)					-28 900,00	-28 900,00	0,00
Finanzierungstätigkeit										
SU 35			Summe Einzahlungen aus der Finanzierungstätigkeit					0,00	0,00	0,00
SU 36			Summe Auszahlungen aus der Finanzierungstätigkeit					0,00	0,00	0,00
SA4			Saldo (4) Geldfluss aus der Finanzierungstätigkeit (35 – 36)					0,00	0,00	0,00
SA5			Saldo (5) Geldfluss aus der voranschlagswirksamen Gebarung (Saldo 3 + Saldo 4)					-28 900,00	-28 900,00	0,00
269 Sonstige Einrichtungen und Maßnahmen										
269000 Allg. Sportförderung										
Operative Gebarung										
2/269000+811000	Mieten/Pachte (Beachvolleyball, Tennis etc.)	2115	3115	14	0,00	0,00	0,00	0,00	0,00	0,00
SU 21 / 31	Summe Erträge / Einzahlungen operative Gebarung				0,00	0,00	0,00	0,00	0,00	0,00
1/269000-728000	Sportförderung Werbung	2225	3225	24	2 500,00	2 500,00	0,00	2 500,00	2 500,00	0,00
1/269000-757000	Subvention Sportvereine	2234	3234	27	2 500,00	2 500,00	0,00	2 500,00	2 500,00	0,00
SU 22 / 32	Summe Aufwendungen / Auszahlungen operative Gebarung				5 000,00	5 000,00	0,00	5 000,00	5 000,00	0,00
SA 0 / SA 1	(0) Nettoergebnis (21 - 22) / (1) Geldfluss operative Gebarung (31 – 32)				-5 000,00	-5 000,00	0,00	-5 000,00	-5 000,00	0,00
SU 23	Summe Haushaltsrücklagen				0,00	0,00	0,00	0,00	0,00	0,00
SA00	Nettoergebnis nach Zuw./Entn. Haushaltsrücklagen (Saldo 0 +/- SU23)				-5 000,00	-5 000,00	0,00			
Investive Gebarung										
SU 33	Summe Einzahlungen investive Gebarung							0,00	0,00	0,00
SU 34	Summe Auszahlungen investive Gebarung							0,00	0,00	0,00
SA2	Saldo (2) Geldfluss aus der Investiven Gebarung (33 – 34)							0,00	0,00	0,00
SA3	Saldo (3) Nettofinanzierungssaldo (Saldo 1 + Saldo 2)							-5 000,00	-5 000,00	0,00
Finanzierungstätigkeit										
SU 35	Summe Einzahlungen aus der Finanzierungstätigkeit							0,00	0,00	0,00
SU 36	Summe Auszahlungen aus der Finanzierungstätigkeit							0,00	0,00	0,00
SA4	Saldo (4) Geldfluss aus der Finanzierungstätigkeit (35 – 36)							0,00	0,00	0,00
SA5	Saldo (5) Geldfluss aus der voranschlagswirksamen Gebarung (Saldo 3 + Saldo 4)							-5 000,00	-5 000,00	0,00

1. Nachtragsvoranschlag 2022

NVA Ergebnis- und Finanzierungsvoranschlag Detailnachweis

Marktgemeinde Gars am Kamp

		MVAG		VC QU	Ergebnisvoranschlag			Finanzierungsvoranschlag		
		EH	FH		VA 2022 inkl. NVA	VA 2022	1. NVA	VA 2022 inkl. NVA	VA 2022	1. NVA
27	Erwachsenenbildung									
273	Volksbüchereien									
273000	Gemeindebücherei									
Operative Gebarung										
2/273000+810000	Leihgebühren Bücherei	2114	3114	13	2 500,00	2 500,00	0,00	2 500,00	2 500,00	0,00
2/273000+861000	Subvention Land NÖ	2121	3121	15	0,00	0,00	0,00	0,00	0,00	0,00
SU 21 / 31	Summe Erträge / Einzahlungen operative Gebarung				2 500,00	2 500,00	0,00	2 500,00	2 500,00	0,00
1/273000-451000	Bücherei Beheizung (Räumlichkeiten Hauptplatz 83)	2221	3221	23	3 000,00	3 000,00	0,00	3 000,00	3 000,00	0,00
1/273000-457000	Büchereinkauf	2221	3221	23	3 500,00	3 500,00	0,00	3 500,00	3 500,00	0,00
1/273000-520000	Personalaufwand Aushilfen	2211	3211	20	2 600,00	2 600,00	0,00	2 600,00	2 600,00	0,00
1/273000-582000	sonst. DGBTG	2212	3212	20	100,00	100,00	0,00	100,00	100,00	0,00
1/273000-618000	Instandhaltung Bücherei	2224	3224	24	500,00	500,00	0,00	500,00	500,00	0,00
1/273000-723000	Weihnachtsgutscheine	2225	3225	24	200,00	200,00	0,00	200,00	200,00	0,00
1/273000-725000	Bibliothekserfordernisse	2225	3225	24	500,00	500,00	0,00	500,00	500,00	0,00
1/273000-728500	Vergütung Eigenleistung Gemeindebauhof	2225	3225	24	3 000,00	3 000,00	0,00	3 000,00	3 000,00	0,00
SU 22 / 32	Summe Aufwendungen / Auszahlungen operative Gebarung				13 400,00	13 400,00	0,00	13 400,00	13 400,00	0,00
SA 0 / SA 1	(0) Nettoergebnis (21 - 22) / (1) Geldfluss operative Gebarung (31 - 32)				-10 900,00	-10 900,00	0,00	-10 900,00	-10 900,00	0,00
SU 23	Summe Haushaltsrücklagen				0,00	0,00	0,00	0,00	0,00	0,00
SA00	Nettoergebnis nach Zuw./Entn. Haushaltsrücklagen (Saldo 0 +/- SU23)				-10 900,00	-10 900,00	0,00			
Investive Gebarung										
SU 33	Summe Einzahlungen investive Gebarung							0,00	0,00	0,00
SU 34	Summe Auszahlungen investive Gebarung							0,00	0,00	0,00
SA2	Saldo (2) Geldfluss aus der Investiven Gebarung (33 - 34)							0,00	0,00	0,00
SA3	Saldo (3) Nettofinanzierungssaldo (Saldo 1 + Saldo 2)							-10 900,00	-10 900,00	0,00
Finanzierungstätigkeit										
SU 35	Summe Einzahlungen aus der Finanzierungstätigkeit							0,00	0,00	0,00
SU 36	Summe Auszahlungen aus der Finanzierungstätigkeit							0,00	0,00	0,00
SA4	Saldo (4) Geldfluss aus der Finanzierungstätigkeit (35 - 36)							0,00	0,00	0,00
SA5	Saldo (5) Geldfluss aus der voranschlagswirksamen Gebarung (Saldo 3 + Saldo 4)							-10 900,00	-10 900,00	0,00

	MVAG EH FH	VC QU	Ergebnisvoranschlag			Finanzierungsvoranschlag		
			VA 2022 inkl. NVA	VA 2022	1. NVA	VA 2022 inkl. NVA	VA 2022	1. NVA
28								
282								
282000								
Operative Gebarung								
SU 21 / 31								
1/282000-768000								
SU 22 / 32								
SA 0 / SA 1								
SU 23								
SA00								
Investive Gebarung								
SU 33								
SU 34								
SA2								
SA3								
Finanzierungstätigkeit								
SU 35								
SU 36								
SA4								
SA5								

	MVAG			VC QU	Ergebnisvoranschlag			Finanzierungsvoranschlag		
	EH	FH			VA 2022 inkl. NVA	VA 2022	1. NVA	VA 2022 inkl. NVA	VA 2022	1. NVA
3 Kunst, Kultur und Kultus										
32	Musik und darstellende Kunst									
321	Einrichtungen der Musikpflege									
321000	Musikschulen und -vereine									
Operative Gebarung										
SU 21 / 31	Summe Erträge / Einzahlungen operative Gebarung				0,00	0,00	0,00	0,00	0,00	0,00
1/321000-618000	Instandhaltung Musikschule	2224	3224	24	43 200,00	17 200,00	26 000,00	43 200,00	17 200,00	26 000,00
1/321000-700000	Betriebskosten Musikschule HS	2223	3223	24	8 500,00	8 500,00	0,00	8 500,00	8 500,00	0,00
1/321000-752000	Verbandsbeitrag Musikschule	2231	3231	26	65 000,00	73 300,00	-8 300,00	65 000,00	73 300,00	-8 300,00
1/321000-757000	Subvention Musikvereine	2234	3234	27	3 800,00	1 500,00	2 300,00	3 800,00	1 500,00	2 300,00
SU 22 / 32	Summe Aufwendungen / Auszahlungen operative Gebarung				120 500,00	100 500,00	20 000,00	120 500,00	100 500,00	20 000,00
SA 0 / SA 1	(0) Nettoergebnis (21 - 22) / (1) Geldfluss operative Gebarung (31 - 32)				-120 500,00	-100 500,00	-20 000,00	-120 500,00	-100 500,00	-20 000,00
SU 23	Summe Haushaltsrücklagen				0,00	0,00	0,00	0,00	0,00	0,00
SA00	Nettoergebnis nach Zuw./Entn. Haushaltsrücklagen (Saldo 0 +/- SU23)				-120 500,00	-100 500,00	-20 000,00			
Investive Gebarung										
SU 33	Summe Einzahlungen investive Gebarung							0,00	0,00	0,00
SU 34	Summe Auszahlungen investive Gebarung							0,00	0,00	0,00
SA2	Saldo (2) Geldfluss aus der Investiven Gebarung (33 - 34)							0,00	0,00	0,00
SA3	Saldo (3) Nettofinanzierungssaldo (Saldo 1 + Saldo 2)							-120 500,00	-100 500,00	-20 000,00
Finanzierungstätigkeit										
SU 35	Summe Einzahlungen aus der Finanzierungstätigkeit							0,00	0,00	0,00
SU 36	Summe Auszahlungen aus der Finanzierungstätigkeit							0,00	0,00	0,00
SA4	Saldo (4) Geldfluss aus der Finanzierungstätigkeit (35 - 36)							0,00	0,00	0,00
SA5	Saldo (5) Geldfluss aus der voranschlagswirksamen Gebarung (Saldo 3 + Saldo 4)							-120 500,00	-100 500,00	-20 000,00
36	Heimatpflege									
360	Heimtmuseen									
360000	Heimtmuseen									
Operative Gebarung										
2/360000+816100	Kostensersatz Verkauf Chronik Gars	2114	3114	13	1 000,00	1 000,00	0,00	1 000,00	1 000,00	0,00
SU 21 / 31	Summe Erträge / Einzahlungen operative Gebarung				1 000,00	1 000,00	0,00	1 000,00	1 000,00	0,00
1/360000-451000	Beheizung div. Museen	2221	3221	23	13 500,00	13 500,00	0,00	13 500,00	13 500,00	0,00
1/360000-600000	Strom	2222	3222	24	1 000,00	1 000,00	0,00	1 000,00	1 000,00	0,00
1/360000-614000	Instandhaltung Museen	2224	3224	24	2 500,00	2 500,00	0,00	2 500,00	2 500,00	0,00
1/360000-680000	Planmäßige Abschreibung	2226			1 200,00	1 200,00	0,00	0,00	0,00	0,00

1. Nachtragsvoranschlag 2022

NVA Ergebnis- und Finanzierungsvoranschlag Detailnachweis

Marktgemeinde Gars am Kamp

		MVAG		VC QU	Ergebnisvoranschlag			Finanzierungsvoranschlag		
		EH	FH		VA 2022 inkl. NVA	VA 2022	1. NVA	VA 2022 inkl. NVA	VA 2022	1. NVA
1/360000-710000	öftl. Abgaben HUG, Versich.	2225	3225	24	900,00	900,00	0,00	900,00	900,00	0,00
1/360000-725000	Chronik, Archiv	2225	3225	24	500,00	500,00	0,00	500,00	500,00	0,00
1/360000-728500	Vergütung Eigenleistung Gemeindebauhof	2225	3225	24	3 000,00	3 000,00	0,00	3 000,00	3 000,00	0,00
1/360000-777000	Subvention Museumsvereine	2234		44	1 000,00	1 000,00	0,00	0,00	0,00	0,00
SU 22 / 32	Summe Aufwendungen / Auszahlungen operative Gebarung				23 600,00	23 600,00	0,00	21 400,00	21 400,00	0,00
SA 0 / SA 1	(0) Nettoergebnis (21 - 22) / (1) Geldfluss operative Gebarung (31 - 32)				-22 600,00	-22 600,00	0,00	-20 400,00	-20 400,00	0,00
SU 23	Summe Haushaltsrücklagen				0,00	0,00	0,00	0,00	0,00	0,00
SA00	Nettoergebnis nach Zuw./Entn. Haushaltsrücklagen (Saldo 0 +/- SU23)				-22 600,00	-22 600,00	0,00			
Investive Gebarung										
SU 33	Summe Einzahlungen investive Gebarung							0,00	0,00	0,00
1/360000-010000	Fernwärmeanschluss 2020 / Adaptierung Heizungsanlage / Umbau Gebäude		3413	2 40	0,00	0,00	0,00	500,00	0,00	500,00
1/360000-777000	Subvention Museumsvereine		3434	44	0,00	0,00	0,00	1 000,00	1 000,00	0,00
SU 34	Summe Auszahlungen investive Gebarung							1 500,00	1 000,00	500,00
SA2	Saldo (2) Geldfluss aus der Investiven Gebarung (33 - 34)							-1 500,00	-1 000,00	-500,00
SA3	Saldo (3) Nettofinanzierungssaldo (Saldo 1 + Saldo 2)							-21 900,00	-21 400,00	-500,00
Finanzierungstätigkeit										
SU 35	Summe Einzahlungen aus der Finanzierungstätigkeit							0,00	0,00	0,00
SU 36	Summe Auszahlungen aus der Finanzierungstätigkeit							0,00	0,00	0,00
SA4	Saldo (4) Geldfluss aus der Finanzierungstätigkeit (35 - 36)							0,00	0,00	0,00
SA5	Saldo (5) Geldfluss aus der voranschlagswirksamen Gebarung (Saldo 3 + Saldo 4)							-21 900,00	-21 400,00	-500,00
360100	Feuerwehrmuseum									
Operative Gebarung										
SU 21 / 31	Summe Erträge / Einzahlungen operative Gebarung				0,00	0,00	0,00	0,00	0,00	0,00
1/360100-750000	Subvention Feuerwehrmuseum	2231	3231	26	300,00	300,00	0,00	300,00	300,00	0,00
SU 22 / 32	Summe Aufwendungen / Auszahlungen operative Gebarung				300,00	300,00	0,00	300,00	300,00	0,00
SA 0 / SA 1	(0) Nettoergebnis (21 - 22) / (1) Geldfluss operative Gebarung (31 - 32)				-300,00	-300,00	0,00	-300,00	-300,00	0,00
SU 23	Summe Haushaltsrücklagen				0,00	0,00	0,00	0,00	0,00	0,00
SA00	Nettoergebnis nach Zuw./Entn. Haushaltsrücklagen (Saldo 0 +/- SU23)				-300,00	-300,00	0,00			
Investive Gebarung										
SU 33	Summe Einzahlungen investive Gebarung							0,00	0,00	0,00
SU 34	Summe Auszahlungen investive Gebarung							0,00	0,00	0,00
SA2	Saldo (2) Geldfluss aus der Investiven Gebarung (33 - 34)							0,00	0,00	0,00
SA3	Saldo (3) Nettofinanzierungssaldo (Saldo 1 + Saldo 2)							-300,00	-300,00	0,00
Finanzierungstätigkeit										
SU 35	Summe Einzahlungen aus der Finanzierungstätigkeit							0,00	0,00	0,00

1. Nachtragsvoranschlag 2022

Marktgemeinde Gars am Kamp

NVA Ergebnis- und Finanzierungsvoranschlag Detailnachweis

	MVAG	VC QU	Ergebnisvoranschlag				Finanzierungsvoranschlag			
			EH	FH	VA 2022 inkl. NVA	VA 2022	1. NVA	VA 2022 inkl. NVA	VA 2022	1. NVA
SU 36	Summe Auszahlungen aus der Finanzierungstätigkeit						0,00	0,00	0,00	
SA4	Saldo (4) Geldfluss aus der Finanzierungstätigkeit (35 – 36)						0,00	0,00	0,00	
SA5	Saldo (5) Geldfluss aus der voranschlagswirksamen Gebarung (Saldo 3 + Saldo 4)						-300,00	-300,00	0,00	
362	Denkmalpflege									
362000	Denkmalpflege									
Operative Gebarung										
SU 21 / 31	Summe Erträge / Einzahlungen operative Gebarung				0,00	0,00	0,00	0,00	0,00	
1/362000-728000	Instandhaltung Kriegerdenkmal	2225 3225 24			1 000,00	1 000,00	0,00	1 000,00	1 000,00	0,00
1/362000-728500	Vergütung Eigenleistung Gemeindebauhof	2225 3225 24			7 000,00	7 000,00	0,00	7 000,00	7 000,00	0,00
1/362000-729000	denkmalpfl. Maßnahmen, Flurdenkm.	2225 3225 24			2 300,00	300,00	2 000,00	2 300,00	300,00	2 000,00
SU 22 / 32	Summe Aufwendungen / Auszahlungen operative Gebarung				10 300,00	8 300,00	2 000,00	10 300,00	8 300,00	2 000,00
SA 0 / SA 1	(0) Nettoergebnis (21 - 22) / (1) Geldfluss operative Gebarung (31 – 32)				-10 300,00	-8 300,00	-2 000,00	-10 300,00	-8 300,00	-2 000,00
SU 23	Summe Haushaltsrücklagen				0,00	0,00	0,00	0,00	0,00	
SA00	Nettoergebnis nach Zuw./Entn. Haushaltsrücklagen (Saldo 0 +/- SU23)				-10 300,00	-8 300,00	-2 000,00			
Investive Gebarung										
SU 33	Summe Einzahlungen investive Gebarung						0,00	0,00	0,00	
SU 34	Summe Auszahlungen investive Gebarung						0,00	0,00	0,00	
SA2	Saldo (2) Geldfluss aus der Investiven Gebarung (33 – 34)						0,00	0,00	0,00	
SA3	Saldo (3) Nettofinanzierungssaldo (Saldo 1 + Saldo 2)						-10 300,00	-8 300,00	-2 000,00	
Finanzierungstätigkeit										
SU 35	Summe Einzahlungen aus der Finanzierungstätigkeit						0,00	0,00	0,00	
SU 36	Summe Auszahlungen aus der Finanzierungstätigkeit						0,00	0,00	0,00	
SA4	Saldo (4) Geldfluss aus der Finanzierungstätigkeit (35 – 36)						0,00	0,00	0,00	
SA5	Saldo (5) Geldfluss aus der voranschlagswirksamen Gebarung (Saldo 3 + Saldo 4)						-10 300,00	-8 300,00	-2 000,00	
363	Altstadterhaltung und Ortsbildpflege									
363000	Grünanlagen und Ortsbildpflege									
Operative Gebarung										
SU 21 / 31	Summe Erträge / Einzahlungen operative Gebarung				0,00	0,00	0,00	0,00	0,00	
1/363000-400000	Werkzeuge etc. bis € 800,00 brutto	2221 3221 23			2 000,00	2 000,00	0,00	2 000,00	2 000,00	0,00
1/363000-420000	Auspflanzung	2221 3221 23			3 500,00	3 500,00	0,00	3 500,00	3 500,00	0,00
1/363000-452000	Treibstoffe	2221 3221 23			3 100,00	2 100,00	1 000,00	3 100,00	2 100,00	1 000,00
1/363000-459000	Dünger, Humus, Shreddern	2221 3221 23			1 500,00	1 500,00	0,00	1 500,00	1 500,00	0,00
1/363000-600000	Strom Springbrunnen, Festbel.	2222 3222 24			1 000,00	1 000,00	0,00	1 000,00	1 000,00	0,00
1/363000-616000	Brunnen Instandhaltung	2224 3224 24			500,00	500,00	0,00	500,00	500,00	0,00
1/363000-617000	Fahrzeug Instandhaltung	2224 3224 24			1 000,00	1 000,00	0,00	1 000,00	1 000,00	0,00

1. Nachtragsvoranschlag 2022

Marktgemeinde Gars am Kamp

NVA Ergebnis- und Finanzierungsvoranschlag Detailnachweis

		MVAG		VC QU	Ergebnisvoranschlag			Finanzierungsvoranschlag		
		EH	FH		VA 2022 inkl. NVA	VA 2022	1. NVA	VA 2022 inkl. NVA	VA 2022	1. NVA
1/363000-618000	Instandhaltung allg.	2224	3224	24	6 500,00	6 500,00	0,00	6 500,00	6 500,00	0,00
1/363000-670000	Versicherung	2222	3222	24	1 100,00	1 100,00	0,00	1 100,00	1 100,00	0,00
1/363000-680000	Planmäßige Abschreibung	2226			4 500,00	4 500,00	0,00	0,00	0,00	0,00
1/363000-710000	Grünanlagen öffentliche Abgaben	2225	3225	24	700,00	700,00	0,00	700,00	700,00	0,00
1/363000-728000	Mitgliedsbeitrag DOERN	2225	3225	24	1 000,00	1 000,00	0,00	1 000,00	1 000,00	0,00
1/363000-728500	Vergütung Eigenleistung Gemeindebauhof	2225	3225	24	80 000,00	80 000,00	0,00	80 000,00	80 000,00	0,00
SU 22 / 32	Summe Aufwendungen / Auszahlungen operative Gebarung				106 400,00	105 400,00	1 000,00	101 900,00	100 900,00	1 000,00
SA 0 / SA 1	(0) Nettoergebnis (21 - 22) / (1) Geldfluss operative Gebarung (31 - 32)				-106 400,00	-105 400,00	-1 000,00	-101 900,00	-100 900,00	-1 000,00
SU 23	Summe Haushaltsrücklagen				0,00	0,00	0,00	0,00	0,00	0,00
SA00	Nettoergebnis nach Zuw./Entn. Haushaltsrücklagen (Saldo 0 +/- SU23)				-106 400,00	-105 400,00	-1 000,00			
Investive Gebarung										
SU 33	Summe Einzahlungen investive Gebarung							0,00	0,00	0,00
SU 34	Summe Auszahlungen investive Gebarung							0,00	0,00	0,00
SA2	Saldo (2) Geldfluss aus der Investiven Gebarung (33 - 34)							0,00	0,00	0,00
SA3	Saldo (3) Nettofinanzierungssaldo (Saldo 1 + Saldo 2)							-101 900,00	-100 900,00	-1 000,00
Finanzierungstätigkeit										
SU 35	Summe Einzahlungen aus der Finanzierungstätigkeit							0,00	0,00	0,00
SU 36	Summe Auszahlungen aus der Finanzierungstätigkeit							0,00	0,00	0,00
SA4	Saldo (4) Geldfluss aus der Finanzierungstätigkeit (35 - 36)							0,00	0,00	0,00
SA5	Saldo (5) Geldfluss aus der voranschlagswirksamen Gebarung (Saldo 3 + Saldo 4)							-101 900,00	-100 900,00	-1 000,00
38	Sonstige Kulturpflege									
380	Einrichtungen der Kulturpflege									
380000	Einrichtungen der Kulturpflege									
Operative Gebarung										
2/380000+810000	div. Eintrittsgelder/Spenden/Mieten Dorfgemeinschaftshäuser	2114	3114	13	1 500,00	1 500,00	0,00	1 500,00	1 500,00	0,00
2/380000+861000	Subvention Land NÖ RU3	2121	3121	15	4 000,00	4 000,00	0,00	4 000,00	4 000,00	0,00
SU 21 / 31	Summe Erträge / Einzahlungen operative Gebarung				5 500,00	5 500,00	0,00	5 500,00	5 500,00	0,00
1/380000-451000	Burg Gars GmbH (Beheizung Büro Hauptplatz 80)	2221	3221	23	5 000,00	5 000,00	0,00	5 000,00	5 000,00	0,00
1/380000-614000	Instandhaltung von Dorfgemeinschaftshäusern	2224	3224	24	2 000,00	0,00	2 000,00	2 000,00	0,00	2 000,00
1/380000-680000	Planmäßige Abschreibung	2226			0,00	0,00	0,00	0,00	0,00	0,00
1/380000-728000	Kultur- und Musikveranstaltungen	2225	3225	24	10 000,00	10 000,00	0,00	10 000,00	10 000,00	0,00
1/380000-728001	Prozessbegleitung Dorferneuerung Gemeinschaftshäuser	2225	3225	24	0,00	0,00	0,00	0,00	0,00	0,00

1. Nachtragsvoranschlag 2022

NVA Ergebnis- und Finanzierungsvoranschlag Detailnachweis

Marktgemeinde Gars am Kamp

		MVAG		VC QU	Ergebnisvoranschlag			Finanzierungsvoranschlag		
		EH	FH		VA 2022 inkl. NVA	VA 2022	1. NVA	VA 2022 inkl. NVA	VA 2022	1. NVA
1/380000-728500	Vergütung Eigenleistung Gemeindebauhof	2225	3225	24	18 000,00	18 000,00	0,00	18 000,00	18 000,00	0,00
1/380000-729000	Weihnachtspflege u.-beleuchtung	2225	3225	24	3 500,00	3 500,00	0,00	3 500,00	3 500,00	0,00
1/380000-755100	Oper Burg Gars GmbH (Werbemaßnahmen etc.)	2233	3233	27	40 000,00	40 000,00	0,00	40 000,00	40 000,00	0,00
SU 22 / 32	Summe Aufwendungen / Auszahlungen operative Gebarung				78 500,00	76 500,00	2 000,00	78 500,00	76 500,00	2 000,00
SA 0 / SA 1	(0) Nettoergebnis (21 - 22) / (1) Geldfluss operative Gebarung (31 - 32)				-73 000,00	-71 000,00	-2 000,00	-73 000,00	-71 000,00	-2 000,00
SU 23	Summe Haushaltsrücklagen				0,00	0,00	0,00	0,00	0,00	0,00
SA00	Nettoergebnis nach Zuw./Entn. Haushaltsrücklagen (Saldo 0 +/- SU23)				-73 000,00	-71 000,00	-2 000,00			
Investive Gebarung										
SU 33	Summe Einzahlungen investive Gebarung							0,00	0,00	0,00
SU 34	Summe Auszahlungen investive Gebarung							0,00	0,00	0,00
SA2	Saldo (2) Geldfluss aus der Investiven Gebarung (33 - 34)							0,00	0,00	0,00
SA3	Saldo (3) Nettofinanzierungssaldo (Saldo 1 + Saldo 2)							-73 000,00	-71 000,00	-2 000,00
Finanzierungstätigkeit										
SU 35	Summe Einzahlungen aus der Finanzierungstätigkeit							0,00	0,00	0,00
SU 36	Summe Auszahlungen aus der Finanzierungstätigkeit							0,00	0,00	0,00
SA4	Saldo (4) Geldfluss aus der Finanzierungstätigkeit (35 - 36)							0,00	0,00	0,00
SA5	Saldo (5) Geldfluss aus der voranschlagswirksamen Gebarung (Saldo 3 + Saldo 4)							-73 000,00	-71 000,00	-2 000,00
39	Kultus									
390	Kirchliche Angelegenheiten									
390000	Kirchliche Angelegenheiten									
Operative Gebarung										
SU 21 / 31	Summe Erträge / Einzahlungen operative Gebarung				0,00	0,00	0,00	0,00	0,00	0,00
1/390000-600000	Strom Kapellen	2222	3222	24	1 500,00	1 500,00	0,00	1 500,00	1 500,00	0,00
1/390000-614000	Instandhaltung Kapellen	2224	3224	24	1 500,00	1 500,00	0,00	1 500,00	1 500,00	0,00
1/390000-670000	Versicherungen	2222	3222	24	2 000,00	2 000,00	0,00	2 000,00	2 000,00	0,00
1/390000-710000	öfftl. Abgaben HUG, AVH	2225	3225	24	1 000,00	1 000,00	0,00	1 000,00	1 000,00	0,00
1/390000-728500	Vergütung Eigenleistung Gemeindebauhof	2225	3225	24	4 000,00	4 000,00	0,00	4 000,00	4 000,00	0,00
1/390000-729000	kirchliche Angelegenheiten	2225	3225	24	2 500,00	2 500,00	0,00	2 500,00	2 500,00	0,00
SU 22 / 32	Summe Aufwendungen / Auszahlungen operative Gebarung				12 500,00	12 500,00	0,00	12 500,00	12 500,00	0,00
SA 0 / SA 1	(0) Nettoergebnis (21 - 22) / (1) Geldfluss operative Gebarung (31 - 32)				-12 500,00	-12 500,00	0,00	-12 500,00	-12 500,00	0,00
SU 23	Summe Haushaltsrücklagen				0,00	0,00	0,00	0,00	0,00	0,00
SA00	Nettoergebnis nach Zuw./Entn. Haushaltsrücklagen (Saldo 0 +/- SU23)				-12 500,00	-12 500,00	0,00			
Investive Gebarung										
SU 33	Summe Einzahlungen investive Gebarung							0,00	0,00	0,00

1. Nachtragsvoranschlag 2022

Marktgemeinde Gars am Kamp

NVA Ergebnis- und Finanzierungsvoranschlag Detailnachweis

	MVAG	VC QU	Ergebnisvoranschlag			Finanzierungsvoranschlag				
			EH	FH	VA 2022 inkl. NVA	VA 2022	1. NVA	VA 2022 inkl. NVA	VA 2022	1. NVA
SU 34										
SA2										
SA3										
Finanzierungstätigkeit										
SU 35										
SU 36										
SA4										
SA5										

	MVAG EH FH	VC QU	Ergebnisvoranschlag			Finanzierungsvoranschlag		
			VA 2022 inkl. NVA	VA 2022	1. NVA	VA 2022 inkl. NVA	VA 2022	1. NVA
4 Soziale Wohlfahrt und Wohnbauförderung								
41	Allgemeine öffentliche Wohlfahrt							
413	Maßnahmen der Behindertenhilfe							
413000	Maßnahmen der Behindertenhilfe							
Operative Gebarung								
SU 21 / 31	Summe Erträge / Einzahlungen operative Gebarung		0,00	0,00	0,00	0,00	0,00	0,00
1/413000-750000	Ausgleichstaxe Behinderteneinstellung	2231 3231 26	0,00	4 000,00	-4 000,00	0,00	4 000,00	-4 000,00
SU 22 / 32	Summe Aufwendungen / Auszahlungen operative Gebarung		0,00	4 000,00	-4 000,00	0,00	4 000,00	-4 000,00
SA 0 / SA 1	(0) Nettoergebnis (21 - 22) / (1) Geldfluss operative Gebarung (31 - 32)		0,00	-4 000,00	4 000,00	0,00	-4 000,00	4 000,00
SU 23	Summe Haushaltsrücklagen		0,00	0,00	0,00	0,00	0,00	0,00
SA00	Nettoergebnis nach Zuw./Entn. Haushaltsrücklagen (Saldo 0 +/- SU23)		0,00	-4 000,00	4 000,00			
Investive Gebarung								
SU 33	Summe Einzahlungen investive Gebarung					0,00	0,00	0,00
SU 34	Summe Auszahlungen investive Gebarung					0,00	0,00	0,00
SA2	Saldo (2) Geldfluss aus der Investiven Gebarung (33 - 34)					0,00	0,00	0,00
SA3	Saldo (3) Nettofinanzierungssaldo (Saldo 1 + Saldo 2)					0,00	-4 000,00	4 000,00
Finanzierungstätigkeit								
SU 35	Summe Einzahlungen aus der Finanzierungstätigkeit					0,00	0,00	0,00
SU 36	Summe Auszahlungen aus der Finanzierungstätigkeit					0,00	0,00	0,00
SA4	Saldo (4) Geldfluss aus der Finanzierungstätigkeit (35 - 36)					0,00	0,00	0,00
SA5	Saldo (5) Geldfluss aus der voranschlagswirksamen Gebarung (Saldo 3 + Saldo 4)					0,00	-4 000,00	4 000,00
419	Sonstige Einrichtungen und Maßnahmen							
419000	Sozialhilfe							
Operative Gebarung								
2/419000+861000	Transfers von Ländern, Landesfonds und Landeskammern (Umlagen-Zuschuss für SH-Umlage)	2121 3121 15	0,00	0,00	0,00	0,00	0,00	0,00
SU 21 / 31	Summe Erträge / Einzahlungen operative Gebarung		0,00	0,00	0,00	0,00	0,00	0,00
1/419000-751000	Sozialhilfe-Wohnsitzgemeindebeitrag	2231 3231 26	60 000,00	60 000,00	0,00	60 000,00	60 000,00	0,00
1/419000-751100	Sozialhilfe-Umlage	2231 3231 26	597 000,00	597 000,00	0,00	597 000,00	597 000,00	0,00
SU 22 / 32	Summe Aufwendungen / Auszahlungen operative Gebarung		657 000,00	657 000,00	0,00	657 000,00	657 000,00	0,00
SA 0 / SA 1	(0) Nettoergebnis (21 - 22) / (1) Geldfluss operative Gebarung (31 - 32)		-657 000,00	-657 000,00	0,00	-657 000,00	-657 000,00	0,00
SU 23	Summe Haushaltsrücklagen		0,00	0,00	0,00	0,00	0,00	0,00
SA00	Nettoergebnis nach Zuw./Entn. Haushaltsrücklagen (Saldo 0 +/- SU23)		-657 000,00	-657 000,00	0,00			
Investive Gebarung								
SU 33	Summe Einzahlungen investive Gebarung					0,00	0,00	0,00

1. Nachtragsvoranschlag 2022

Marktgemeinde Gars am Kamp

NVA Ergebnis- und Finanzierungsvoranschlag Detailnachweis

	MVAG	VC QU	Ergebnisvoranschlag			Finanzierungsvoranschlag			
			EH	FH	VA 2022 inkl. NVA	VA 2022	1. NVA	VA 2022 inkl. NVA	VA 2022
SU 34	Summe Auszahlungen investive Gebarung						0,00	0,00	0,00
SA2	Saldo (2) Geldfluss aus der Investiven Gebarung (33 – 34)						0,00	0,00	0,00
SA3	Saldo (3) Nettofinanzierungssaldo (Saldo 1 + Saldo 2)						-657 000,00	-657 000,00	0,00
Finanzierungstätigkeit									
SU 35	Summe Einzahlungen aus der Finanzierungstätigkeit						0,00	0,00	0,00
SU 36	Summe Auszahlungen aus der Finanzierungstätigkeit						0,00	0,00	0,00
SA4	Saldo (4) Geldfluss aus der Finanzierungstätigkeit (35 – 36)						0,00	0,00	0,00
SA5	Saldo (5) Geldfluss aus der voranschlagswirksamen Gebarung (Saldo 3 + Saldo 4)						-657 000,00	-657 000,00	0,00
42	Freie Wohlfahrt								
426	Flüchtlingshilfe								
426000	Flüchtlingshilfe								
Operative Gebarung									
SU 21 / 31	Summe Erträge / Einzahlungen operative Gebarung				0,00	0,00	0,00	0,00	0,00
1/426000-670000	Versicherung	2222 3222 24			100,00	100,00	0,00	100,00	100,00
1/426000-728000	Flüchtlingshilfe	2225 3225 24			1 000,00	1 000,00	0,00	1 000,00	1 000,00
SU 22 / 32	Summe Aufwendungen / Auszahlungen operative Gebarung				1 100,00	1 100,00	0,00	1 100,00	1 100,00
SA 0 / SA 1	(0) Nettoergebnis (21 - 22) / (1) Geldfluss operative Gebarung (31 – 32)				-1 100,00	-1 100,00	0,00	-1 100,00	-1 100,00
SU 23	Summe Haushaltsrücklagen				0,00	0,00	0,00	0,00	0,00
SA00	Nettoergebnis nach Zuw./Entn. Haushaltsrücklagen (Saldo 0 +/- SU23)				-1 100,00	-1 100,00	0,00		
Investive Gebarung									
SU 33	Summe Einzahlungen investive Gebarung						0,00	0,00	0,00
SU 34	Summe Auszahlungen investive Gebarung						0,00	0,00	0,00
SA2	Saldo (2) Geldfluss aus der Investiven Gebarung (33 – 34)						0,00	0,00	0,00
SA3	Saldo (3) Nettofinanzierungssaldo (Saldo 1 + Saldo 2)						-1 100,00	-1 100,00	0,00
Finanzierungstätigkeit									
SU 35	Summe Einzahlungen aus der Finanzierungstätigkeit						0,00	0,00	0,00
SU 36	Summe Auszahlungen aus der Finanzierungstätigkeit						0,00	0,00	0,00
SA4	Saldo (4) Geldfluss aus der Finanzierungstätigkeit (35 – 36)						0,00	0,00	0,00
SA5	Saldo (5) Geldfluss aus der voranschlagswirksamen Gebarung (Saldo 3 + Saldo 4)						-1 100,00	-1 100,00	0,00

1. Nachtragsvoranschlag 2022

Marktgemeinde Gars am Kamp

NVA Ergebnis- und Finanzierungsvoranschlag Detailnachweis

		MVAG		VC QU	Ergebnisvoranschlag			Finanzierungsvoranschlag			
		EH	FH		VA 2022 inkl. NVA	VA 2022	1. NVA	VA 2022 inkl. NVA	VA 2022	1. NVA	
43	Jugendwohlfahrt										
439	Sonstige Einrichtungen und Maßnahmen										
439000	Jugendwohlfahrt und sonst. Einrichtungen										
Operative Gebarung											
2/439000+866000	div. Einnahmen, Spenden Jugend	2123	3123	16	100,00	100,00	0,00	100,00	100,00	0,00	
SU 21 / 31	Summe Erträge / Einzahlungen operative Gebarung				100,00	100,00	0,00	100,00	100,00	0,00	
1/439000-751000	Jugendwohlfahrtsumlage	2231	3231	26	114 000,00	114 000,00	0,00	114 000,00	114 000,00	0,00	
1/439000-768000	Säuglingspaket und Schulstarthilfe	2234	3234	27	5 000,00	5 000,00	0,00	5 000,00	5 000,00	0,00	
1/439000-768100	Kosten Tagesmütter, Kinderbetr	2234	3234	27	1 000,00	1 000,00	0,00	1 000,00	1 000,00	0,00	
SU 22 / 32	Summe Aufwendungen / Auszahlungen operative Gebarung				120 000,00	120 000,00	0,00	120 000,00	120 000,00	0,00	
SA 0 / SA 1	(0) Nettoergebnis (21 - 22) / (1) Geldfluss operative Gebarung (31 - 32)				-119 900,00	-119 900,00	0,00	-119 900,00	-119 900,00	0,00	
SU 23	Summe Haushaltsrücklagen				0,00	0,00	0,00	0,00	0,00	0,00	
SA00	Nettoergebnis nach Zuw./Entn. Haushaltsrücklagen (Saldo 0 +/- SU23)				-119 900,00	-119 900,00	0,00				
Investive Gebarung											
SU 33	Summe Einzahlungen investive Gebarung							0,00	0,00	0,00	
SU 34	Summe Auszahlungen investive Gebarung							0,00	0,00	0,00	
SA2	Saldo (2) Geldfluss aus der Investiven Gebarung (33 - 34)							0,00	0,00	0,00	
SA3	Saldo (3) Nettofinanzierungssaldo (Saldo 1 + Saldo 2)							-119 900,00	-119 900,00	0,00	
Finanzierungstätigkeit											
SU 35	Summe Einzahlungen aus der Finanzierungstätigkeit							0,00	0,00	0,00	
SU 36	Summe Auszahlungen aus der Finanzierungstätigkeit							0,00	0,00	0,00	
SA4	Saldo (4) Geldfluss aus der Finanzierungstätigkeit (35 - 36)							0,00	0,00	0,00	
SA5	Saldo (5) Geldfluss aus der voranschlagswirksamen Gebarung (Saldo 3 + Saldo 4)							-119 900,00	-119 900,00	0,00	
46	Familienpolitische Maßnahmen										
469	Sonstige Maßnahmen										
469000	Sonstige familienpol. Maßnahmen										
Operative Gebarung											
SU 21 / 31	Summe Erträge / Einzahlungen operative Gebarung				0,00	0,00	0,00	0,00	0,00	0,00	
1/469000-768000	Jugendwohlfahrt Pfingstsammlung	2234	3234	27	1 000,00	1 000,00	0,00	1 000,00	1 000,00	0,00	
SU 22 / 32	Summe Aufwendungen / Auszahlungen operative Gebarung				1 000,00	1 000,00	0,00	1 000,00	1 000,00	0,00	
SA 0 / SA 1	(0) Nettoergebnis (21 - 22) / (1) Geldfluss operative Gebarung (31 - 32)				-1 000,00	-1 000,00	0,00	-1 000,00	-1 000,00	0,00	
SU 23	Summe Haushaltsrücklagen				0,00	0,00	0,00	0,00	0,00	0,00	
SA00	Nettoergebnis nach Zuw./Entn. Haushaltsrücklagen (Saldo 0 +/- SU23)				-1 000,00	-1 000,00	0,00				
Investive Gebarung											
SU 33	Summe Einzahlungen investive Gebarung							0,00	0,00	0,00	

1. Nachtragsvoranschlag 2022

Marktgemeinde Gars am Kamp

NVA Ergebnis- und Finanzierungsvoranschlag Detailnachweis

	MVAG	VC QU	Ergebnisvoranschlag			Finanzierungsvoranschlag				
			EH	FH	VA 2022 inkl. NVA	VA 2022	1. NVA	VA 2022 inkl. NVA	VA 2022	1. NVA
SU 34	Summe Auszahlungen investive Gebarung						0,00	0,00	0,00	
SA2	Saldo (2) Geldfluss aus der Investiven Gebarung (33 – 34)						0,00	0,00	0,00	
SA3	Saldo (3) Nettofinanzierungssaldo (Saldo 1 + Saldo 2)						-1 000,00	-1 000,00	0,00	
Finanzierungstätigkeit										
SU 35	Summe Einzahlungen aus der Finanzierungstätigkeit						0,00	0,00	0,00	
SU 36	Summe Auszahlungen aus der Finanzierungstätigkeit						0,00	0,00	0,00	
SA4	Saldo (4) Geldfluss aus der Finanzierungstätigkeit (35 – 36)						0,00	0,00	0,00	
SA5	Saldo (5) Geldfluss aus der voranschlagswirksamen Gebarung (Saldo 3 + Saldo 4)						-1 000,00	-1 000,00	0,00	
48	Wohnbauförderung									
489	Sonstige Maßnahmen									
489000	WBF sonstige Maßnahmen									
Operative Gebarung										
SU 21 / 31	Summe Erträge / Einzahlungen operative Gebarung				0,00	0,00	0,00	0,00	0,00	
1/489000-764000	Elektromobil Förderung	2234 3234 27			1 000,00	1 000,00	0,00	1 000,00	1 000,00	0,00
1/489000-768000	Gemeindewohnbauförderung / Zuschuss	2234 3234 27			12 000,00	8 000,00	4 000,00	12 000,00	8 000,00	4 000,00
	Aufschließung von Bauplätzen									
SU 22 / 32	Summe Aufwendungen / Auszahlungen operative Gebarung				13 000,00	9 000,00	4 000,00	13 000,00	9 000,00	4 000,00
SA 0 / SA 1	(0) Nettoergebnis (21 - 22) / (1) Geldfluss operative Gebarung (31 – 32)				-13 000,00	-9 000,00	-4 000,00	-13 000,00	-9 000,00	-4 000,00
SU 23	Summe Haushaltsrücklagen				0,00	0,00	0,00	0,00	0,00	
SA00	Nettoergebnis nach Zuw./Entn. Haushaltsrücklagen (Saldo 0 +/- SU23)				-13 000,00	-9 000,00	-4 000,00			
Investive Gebarung										
SU 33	Summe Einzahlungen investive Gebarung						0,00	0,00	0,00	
SU 34	Summe Auszahlungen investive Gebarung						0,00	0,00	0,00	
SA2	Saldo (2) Geldfluss aus der Investiven Gebarung (33 – 34)						0,00	0,00	0,00	
SA3	Saldo (3) Nettofinanzierungssaldo (Saldo 1 + Saldo 2)						-13 000,00	-9 000,00	-4 000,00	
Finanzierungstätigkeit										
SU 35	Summe Einzahlungen aus der Finanzierungstätigkeit						0,00	0,00	0,00	
SU 36	Summe Auszahlungen aus der Finanzierungstätigkeit						0,00	0,00	0,00	
SA4	Saldo (4) Geldfluss aus der Finanzierungstätigkeit (35 – 36)						0,00	0,00	0,00	
SA5	Saldo (5) Geldfluss aus der voranschlagswirksamen Gebarung (Saldo 3 + Saldo 4)						-13 000,00	-9 000,00	-4 000,00	

1. Nachtragsvoranschlag 2022

Marktgemeinde Gars am Kamp

NVA Ergebnis- und Finanzierungsvoranschlag Detailnachweis

		MVAG		VC QU	Ergebnisvoranschlag			Finanzierungsvoranschlag		
		EH	FH		VA 2022 inkl. NVA	VA 2022	1. NVA	VA 2022 inkl. NVA	VA 2022	1. NVA
5 Gesundheit										
51	Gesundheitsdienst									
510	Medizinische Bereichsversorgung									
510000	Medizinische Bereichsversorgung									
Operative Gebarung										
2/510000+828000	Rückersätze von Aufwendungen (Kilometergeld Totenbeschau)	2116	3116	18	100,00	100,00	0,00	100,00	100,00	0,00
SU 21 / 31	Summe Erträge / Einzahlungen operative Gebarung				100,00	100,00	0,00	100,00	100,00	0,00
1/510000-500000	Geldbezüge Gemeindefacharzt	2211	3211	20	3 500,00	3 500,00	0,00	3 500,00	3 500,00	0,00
1/510000-751000	Beitrag Pensionsverband LReg	2231	3231	26	12 300,00	12 300,00	0,00	12 300,00	12 300,00	0,00
SU 22 / 32	Summe Aufwendungen / Auszahlungen operative Gebarung				15 800,00	15 800,00	0,00	15 800,00	15 800,00	0,00
SA 0 / SA 1	(0) Nettoergebnis (21 - 22) / (1) Geldfluss operative Gebarung (31 - 32)				-15 700,00	-15 700,00	0,00	-15 700,00	-15 700,00	0,00
SU 23	Summe Haushaltsrücklagen				0,00	0,00	0,00	0,00	0,00	0,00
SA00	Nettoergebnis nach Zuw./Entn. Haushaltsrücklagen (Saldo 0 +/- SU23)				-15 700,00	-15 700,00	0,00			
Investive Gebarung										
SU 33	Summe Einzahlungen investive Gebarung							0,00	0,00	0,00
SU 34	Summe Auszahlungen investive Gebarung							0,00	0,00	0,00
SA2	Saldo (2) Geldfluss aus der Investiven Gebarung (33 - 34)							0,00	0,00	0,00
SA3	Saldo (3) Nettofinanzierungssaldo (Saldo 1 + Saldo 2)							-15 700,00	-15 700,00	0,00
Finanzierungstätigkeit										
SU 35	Summe Einzahlungen aus der Finanzierungstätigkeit							0,00	0,00	0,00
SU 36	Summe Auszahlungen aus der Finanzierungstätigkeit							0,00	0,00	0,00
SA4	Saldo (4) Geldfluss aus der Finanzierungstätigkeit (35 - 36)							0,00	0,00	0,00
SA5	Saldo (5) Geldfluss aus der voranschlagswirksamen Gebarung (Saldo 3 + Saldo 4)							-15 700,00	-15 700,00	0,00
511	Familienberatung									
511000	Familienberatung									
Operative Gebarung										
2/511000+829000	Sonstige Erträge (Tut GUT - Förderung)	2116	3116	18	100,00	100,00	0,00	100,00	100,00	0,00
SU 21 / 31	Summe Erträge / Einzahlungen operative Gebarung				100,00	100,00	0,00	100,00	100,00	0,00
1/511000-768000	Familienreferat	2234	3234	27	1 000,00	1 000,00	0,00	1 000,00	1 000,00	0,00
SU 22 / 32	Summe Aufwendungen / Auszahlungen operative Gebarung				1 000,00	1 000,00	0,00	1 000,00	1 000,00	0,00
SA 0 / SA 1	(0) Nettoergebnis (21 - 22) / (1) Geldfluss operative Gebarung (31 - 32)				-900,00	-900,00	0,00	-900,00	-900,00	0,00
SU 23	Summe Haushaltsrücklagen				0,00	0,00	0,00	0,00	0,00	0,00
SA00	Nettoergebnis nach Zuw./Entn. Haushaltsrücklagen (Saldo 0 +/- SU23)				-900,00	-900,00	0,00			

1. Nachtragsvoranschlag 2022

NVA Ergebnis- und Finanzierungsvoranschlag Detailnachweis

Marktgemeinde Gars am Kamp

	MVAG	VC QU	Ergebnisvoranschlag			Finanzierungsvoranschlag				
			EH	FH	VA 2022 inkl. NVA	VA 2022	1. NVA	VA 2022 inkl. NVA	VA 2022	1. NVA
Investive Gebarung										
SU 33			Summe Einzahlungen investive Gebarung					0,00	0,00	0,00
SU 34			Summe Auszahlungen investive Gebarung					0,00	0,00	0,00
SA2			Saldo (2) Geldfluss aus der Investiven Gebarung (33 – 34)					0,00	0,00	0,00
SA3			Saldo (3) Nettofinanzierungssaldo (Saldo 1 + Saldo 2)					-900,00	-900,00	0,00
Finanzierungstätigkeit										
SU 35			Summe Einzahlungen aus der Finanzierungstätigkeit					0,00	0,00	0,00
SU 36			Summe Auszahlungen aus der Finanzierungstätigkeit					0,00	0,00	0,00
SA4			Saldo (4) Geldfluss aus der Finanzierungstätigkeit (35 – 36)					0,00	0,00	0,00
SA5			Saldo (5) Geldfluss aus der voranschlagswirksamen Gebarung (Saldo 3 + Saldo 4)					-900,00	-900,00	0,00
512 Sonstige medizinische Beratung und Betreuung										
512000 Sonstige medizinische Beratung und Betreuung										
Operative Gebarung										
SU 21 / 31			Summe Erträge / Einzahlungen operative Gebarung			0,00	0,00	0,00	0,00	0,00
1/512000-728500			Vergütung Eigenleistung	2225	3225	24	0,00	0,00	0,00	0,00
			Gemeindebauhof					0,00	0,00	0,00
SU 22 / 32			Summe Aufwendungen / Auszahlungen operative Gebarung			0,00	0,00	0,00	0,00	0,00
SA 0 / SA 1			(0) Nettoergebnis (21 - 22) / (1) Geldfluss operative Gebarung (31 – 32)			0,00	0,00	0,00	0,00	0,00
SU 23			Summe Haushaltsrücklagen			0,00	0,00	0,00	0,00	0,00
SA00			Nettoergebnis nach Zuw./Entn. Haushaltsrücklagen (Saldo 0 +/- SU23)			0,00	0,00	0,00		
Investive Gebarung										
SU 33			Summe Einzahlungen investive Gebarung					0,00	0,00	0,00
SU 34			Summe Auszahlungen investive Gebarung					0,00	0,00	0,00
SA2			Saldo (2) Geldfluss aus der Investiven Gebarung (33 – 34)					0,00	0,00	0,00
SA3			Saldo (3) Nettofinanzierungssaldo (Saldo 1 + Saldo 2)					0,00	0,00	0,00
Finanzierungstätigkeit										
SU 35			Summe Einzahlungen aus der Finanzierungstätigkeit					0,00	0,00	0,00
SU 36			Summe Auszahlungen aus der Finanzierungstätigkeit					0,00	0,00	0,00
SA4			Saldo (4) Geldfluss aus der Finanzierungstätigkeit (35 – 36)					0,00	0,00	0,00
SA5			Saldo (5) Geldfluss aus der voranschlagswirksamen Gebarung (Saldo 3 + Saldo 4)					0,00	0,00	0,00
519 Sonstige Einrichtungen und Maßnahmen										
519000 Sonstige Einrichtungen und Maßnahme n										
Operative Gebarung										
2/519000+816000			Covid-19 Maßnahmen - Kostenbeiträge	2114	3114	13	70 000,00	70 000,00	0,00	70 000,00
			(Kostenersätze)					70 000,00	70 000,00	0,00
SU 21 / 31			Summe Erträge / Einzahlungen operative Gebarung			70 000,00	70 000,00	0,00	70 000,00	70 000,00

1. Nachtragsvoranschlag 2022

Marktgemeinde Gars am Kamp

NVA Ergebnis- und Finanzierungsvoranschlag Detailnachweis

		MVAG		VC QU	Ergebnisvoranschlag			Finanzierungsvoranschlag		
		EH	FH		VA 2022 inkl. NVA	VA 2022	1. NVA	VA 2022 inkl. NVA	VA 2022	1. NVA
1/519000-729000	COVID-19 Maßnahmen - Aufwendungen (Personalkosten, Sachleistungen)	2225	3225	24	70 000,00	70 000,00	0,00	70 000,00	70 000,00	0,00
SU 22 / 32	Summe Aufwendungen / Auszahlungen operative Gebarung				70 000,00	70 000,00	0,00	70 000,00	70 000,00	0,00
SA 0 / SA 1	(0) Nettoergebnis (21 - 22) / (1) Geldfluss operative Gebarung (31 - 32)				0,00	0,00	0,00	0,00	0,00	0,00
SU 23	Summe Haushaltsrücklagen				0,00	0,00	0,00	0,00	0,00	0,00
SA00	Nettoergebnis nach Zuw./Entn. Haushaltsrücklagen (Saldo 0 +/- SU23)				0,00	0,00	0,00			
Investive Gebarung										
SU 33	Summe Einzahlungen investive Gebarung							0,00	0,00	0,00
SU 34	Summe Auszahlungen investive Gebarung							0,00	0,00	0,00
SA2	Saldo (2) Geldfluss aus der Investiven Gebarung (33 - 34)							0,00	0,00	0,00
SA3	Saldo (3) Nettofinanzierungssaldo (Saldo 1 + Saldo 2)							0,00	0,00	0,00
Finanzierungstätigkeit										
SU 35	Summe Einzahlungen aus der Finanzierungstätigkeit							0,00	0,00	0,00
SU 36	Summe Auszahlungen aus der Finanzierungstätigkeit							0,00	0,00	0,00
SA4	Saldo (4) Geldfluss aus der Finanzierungstätigkeit (35 - 36)							0,00	0,00	0,00
SA5	Saldo (5) Geldfluss aus der voranschlagswirksamen Gebarung (Saldo 3 + Saldo 4)							0,00	0,00	0,00
519100	Sonstige Einrichtungen und Maßnahmen (kommunale Impfkam									
Operative Gebarung										
2/519100+860000	Transfers von Bund, Bundesfonds und Bundeskammern (Zweckzuschuss)	2121	3121	15	27 200,00	0,00	27 200,00	27 200,00	0,00	27 200,00
SU 21 / 31	Summe Erträge / Einzahlungen operative Gebarung				27 200,00	0,00	27 200,00	27 200,00	0,00	27 200,00
SU 22 / 32	Summe Aufwendungen / Auszahlungen operative Gebarung				0,00	0,00	0,00	0,00	0,00	0,00
SA 0 / SA 1	(0) Nettoergebnis (21 - 22) / (1) Geldfluss operative Gebarung (31 - 32)				27 200,00	0,00	27 200,00	27 200,00	0,00	27 200,00
SU 23	Summe Haushaltsrücklagen				0,00	0,00	0,00	0,00	0,00	0,00
SA00	Nettoergebnis nach Zuw./Entn. Haushaltsrücklagen (Saldo 0 +/- SU23)				27 200,00	0,00	27 200,00			
Investive Gebarung										
SU 33	Summe Einzahlungen investive Gebarung							0,00	0,00	0,00
SU 34	Summe Auszahlungen investive Gebarung							0,00	0,00	0,00
SA2	Saldo (2) Geldfluss aus der Investiven Gebarung (33 - 34)							0,00	0,00	0,00
SA3	Saldo (3) Nettofinanzierungssaldo (Saldo 1 + Saldo 2)							27 200,00	0,00	27 200,00
Finanzierungstätigkeit										
SU 35	Summe Einzahlungen aus der Finanzierungstätigkeit							0,00	0,00	0,00
SU 36	Summe Auszahlungen aus der Finanzierungstätigkeit							0,00	0,00	0,00
SA4	Saldo (4) Geldfluss aus der Finanzierungstätigkeit (35 - 36)							0,00	0,00	0,00
SA5	Saldo (5) Geldfluss aus der voranschlagswirksamen Gebarung (Saldo 3 + Saldo 4)							27 200,00	0,00	27 200,00

1. Nachtragsvoranschlag 2022

Marktgemeinde Gars am Kamp

NVA Ergebnis- und Finanzierungsvoranschlag Detailnachweis

		MVAG		VC QU	Ergebnisvoranschlag			Finanzierungsvoranschlag		
		EH	FH		VA 2022 inkl. NVA	VA 2022	1. NVA	VA 2022 inkl. NVA	VA 2022	1. NVA
52	Umweltschutz									
527	Müllbeseitigung									
527000	Umweltschutz									
Operative Gebarung										
SU 21 / 31	Summe Erträge / Einzahlungen operative Gebarung				0,00	0,00	0,00	0,00	0,00	0,00
1/527000-728000	Umweltwoche, Klimabündnis div.	2225	3225	24	3 000,00	2 000,00	1 000,00	3 000,00	2 000,00	1 000,00
SU 22 / 32	Summe Aufwendungen / Auszahlungen operative Gebarung				3 000,00	2 000,00	1 000,00	3 000,00	2 000,00	1 000,00
SA 0 / SA 1	(0) Nettoergebnis (21 - 22) / (1) Geldfluss operative Gebarung (31 - 32)				-3 000,00	-2 000,00	-1 000,00	-3 000,00	-2 000,00	-1 000,00
SU 23	Summe Haushaltsrücklagen				0,00	0,00	0,00	0,00	0,00	0,00
SA00	Nettoergebnis nach Zuw./Entn. Haushaltsrücklagen (Saldo 0 +/- SU23)				-3 000,00	-2 000,00	-1 000,00			
Investive Gebarung										
SU 33	Summe Einzahlungen investive Gebarung							0,00	0,00	0,00
SU 34	Summe Auszahlungen investive Gebarung							0,00	0,00	0,00
SA2	Saldo (2) Geldfluss aus der Investiven Gebarung (33 - 34)							0,00	0,00	0,00
SA3	Saldo (3) Nettofinanzierungssaldo (Saldo 1 + Saldo 2)							-3 000,00	-2 000,00	-1 000,00
Finanzierungstätigkeit										
SU 35	Summe Einzahlungen aus der Finanzierungstätigkeit							0,00	0,00	0,00
SU 36	Summe Auszahlungen aus der Finanzierungstätigkeit							0,00	0,00	0,00
SA4	Saldo (4) Geldfluss aus der Finanzierungstätigkeit (35 - 36)							0,00	0,00	0,00
SA5	Saldo (5) Geldfluss aus der voranschlagswirksamen Gebarung (Saldo 3 + Saldo 4)							-3 000,00	-2 000,00	-1 000,00
529	Sonstige Einrichtungen und Maßnahmen									
529000	Sonstige Einrichtungen und Maßnahmen									
Operative Gebarung										
2/529000+828000	Schädlingsbekämpfung (Ratten etc.) Verkauf Köder	2116	3116	18	200,00	200,00	0,00	200,00	200,00	0,00
SU 21 / 31	Summe Erträge / Einzahlungen operative Gebarung				200,00	200,00	0,00	200,00	200,00	0,00
1/529000-455000	Schädlingsbekämpfung (Ratten etc.) Ankauf Köder	2221	3221	23	700,00	200,00	500,00	700,00	200,00	500,00
1/529000-728000	Katzenkastration Aktion Land NÖ	2225	3225	24	200,00	200,00	0,00	200,00	200,00	0,00
SU 22 / 32	Summe Aufwendungen / Auszahlungen operative Gebarung				900,00	400,00	500,00	900,00	400,00	500,00
SA 0 / SA 1	(0) Nettoergebnis (21 - 22) / (1) Geldfluss operative Gebarung (31 - 32)				-700,00	-200,00	-500,00	-700,00	-200,00	-500,00
SU 23	Summe Haushaltsrücklagen				0,00	0,00	0,00	0,00	0,00	0,00
SA00	Nettoergebnis nach Zuw./Entn. Haushaltsrücklagen (Saldo 0 +/- SU23)				-700,00	-200,00	-500,00			
Investive Gebarung										
SU 33	Summe Einzahlungen investive Gebarung							0,00	0,00	0,00
SU 34	Summe Auszahlungen investive Gebarung							0,00	0,00	0,00

1. Nachtragsvoranschlag 2022

NVA Ergebnis- und Finanzierungsvoranschlag Detailnachweis

Marktgemeinde Gars am Kamp

	MVAG	VC QU	Ergebnisvoranschlag			Finanzierungsvoranschlag						
			EH	FH	VA 2022 inkl. NVA	VA 2022	1. NVA	VA 2022 inkl. NVA	VA 2022	1. NVA		
SA2			Saldo (2) Geldfluss aus der Investiven Gebarung (33 – 34)				0,00	0,00	0,00			
SA3			Saldo (3) Nettofinanzierungssaldo (Saldo 1 + Saldo 2)				-700,00	-200,00	-500,00			
Finanzierungstätigkeit												
SU 35			Summe Einzahlungen aus der Finanzierungstätigkeit				0,00	0,00	0,00			
SU 36			Summe Auszahlungen aus der Finanzierungstätigkeit				0,00	0,00	0,00			
SA4			Saldo (4) Geldfluss aus der Finanzierungstätigkeit (35 – 36)				0,00	0,00	0,00			
SA5			Saldo (5) Geldfluss aus der voranschlagswirksamen Gebarung (Saldo 3 + Saldo 4)				-700,00	-200,00	-500,00			
53			Rettungs- und Warndienste									
530			Rettungsdienste									
530000			Rotes Kreuz									
Operative Gebarung												
SU 21 / 31			Summe Erträge / Einzahlungen operative Gebarung			0,00	0,00	0,00	0,00	0,00		
1/530000-451000			Beheizung, Strom	2221	3221	23	3 500,00	2 500,00	1 000,00	3 500,00	2 500,00	1 000,00
1/530000-618000			Rot Kreuz Einsatzstelle Gars	2224	3224	24	1 500,00	1 500,00	0,00	1 500,00	1 500,00	0,00
1/530000-728500			Vergütung Eigenleistung Gemeindebauhof	2225	3225	24	3 000,00	3 000,00	0,00	3 000,00	3 000,00	0,00
1/530000-757000			Beitrag an das Rote Kreuz	2234	3234	27	0,00	0,00	0,00	0,00	0,00	0,00
SU 22 / 32			Summe Aufwendungen / Auszahlungen operative Gebarung			8 000,00	7 000,00	1 000,00	8 000,00	7 000,00	1 000,00	
SA 0 / SA 1			(0) Nettoergebnis (21 - 22) / (1) Geldfluss operative Gebarung (31 – 32)			-8 000,00	-7 000,00	-1 000,00	-8 000,00	-7 000,00	-1 000,00	
SU 23			Summe Haushaltsrücklagen			0,00	0,00	0,00	0,00	0,00	0,00	
SA00			Nettoergebnis nach Zuw./Entn. Haushaltsrücklagen (Saldo 0 +/- SU23)			-8 000,00	-7 000,00	-1 000,00				
Investive Gebarung												
SU 33			Summe Einzahlungen investive Gebarung				0,00	0,00	0,00	0,00		
SU 34			Summe Auszahlungen investive Gebarung				0,00	0,00	0,00	0,00		
SA2			Saldo (2) Geldfluss aus der Investiven Gebarung (33 – 34)				0,00	0,00	0,00	0,00		
SA3			Saldo (3) Nettofinanzierungssaldo (Saldo 1 + Saldo 2)				-8 000,00	-7 000,00	-1 000,00	-1 000,00		
Finanzierungstätigkeit												
SU 35			Summe Einzahlungen aus der Finanzierungstätigkeit				0,00	0,00	0,00	0,00		
SU 36			Summe Auszahlungen aus der Finanzierungstätigkeit				0,00	0,00	0,00	0,00		
SA4			Saldo (4) Geldfluss aus der Finanzierungstätigkeit (35 – 36)				0,00	0,00	0,00	0,00		
SA5			Saldo (5) Geldfluss aus der voranschlagswirksamen Gebarung (Saldo 3 + Saldo 4)				-8 000,00	-7 000,00	-1 000,00	-1 000,00		

1. Nachtragsvoranschlag 2022

Marktgemeinde Gars am Kamp

NVA Ergebnis- und Finanzierungsvoranschlag Detailnachweis

	MVAG	VC QU	Ergebnisvoranschlag			Finanzierungsvoranschlag				
			EH	FH	VA 2022 inkl. NVA	VA 2022	1. NVA	VA 2022 inkl. NVA	VA 2022	1. NVA
56										
562										
562000										
Operative Gebarung										
SU 21 / 31					0,00	0,00	0,00	0,00	0,00	0,00
1/562000-752000					1 038 000,00	1 038 000,00	0,00	1 038 000,00	1 038 000,00	0,00
SU 22 / 32					1 038 000,00	1 038 000,00	0,00	1 038 000,00	1 038 000,00	0,00
SA 0 / SA 1					-1 038 000,00	-1 038 000,00	0,00	-1 038 000,00	-1 038 000,00	0,00
SU 23					0,00	0,00	0,00	0,00	0,00	0,00
SA00					-1 038 000,00	-1 038 000,00	0,00			
Investive Gebarung										
SU 33							0,00	0,00	0,00	0,00
SU 34							0,00	0,00	0,00	0,00
SA2							0,00	0,00	0,00	0,00
SA3							-1 038 000,00	-1 038 000,00	0,00	0,00
Finanzierungstätigkeit										
SU 35							0,00	0,00	0,00	0,00
SU 36							0,00	0,00	0,00	0,00
SA4							0,00	0,00	0,00	0,00
SA5							-1 038 000,00	-1 038 000,00	0,00	0,00

1. Nachtragsvoranschlag 2022

Marktgemeinde Gars am Kamp

NVA Ergebnis- und Finanzierungsvoranschlag Detailnachweis

	MVAG	VC QU	Ergebnisvoranschlag				Finanzierungsvoranschlag			
			EH	FH	VA 2022 inkl. NVA	VA 2022	1. NVA	VA 2022 inkl. NVA	VA 2022	1. NVA
6 Straßen- und Wasserbau, Verkehr										
61	Straßenbau									
612	Gemeindestraßen									
612000	Gemeindestraßen									
Operative Gebarung										
2/612000+813000	Erträge aus der Auflösung von Investitionszuschüssen (Kapitaltransfers)	2127			1 000,00	1 000,00	0,00	0,00	0,00	0,00
6/612000+816500	Vergütung Eigenleistung Gemeindebauhof investive Vorhaben	2114	3114	1	13	0,00	0,00	0,00	0,00	0,00
6/612000+829911	Verr. zw. invest. Geb. VS an invest. Geb. Straßenbau	2116	3116	1	18	0,00	0,00	0,00	0,00	0,00
6/612000+829912	Verr. zw. operativer u. investiver Gebarung	2116	3116	1	18	173 400,00	0,00	173 400,00	173 400,00	0,00
6/612000+829960	IST-Überschuss RA 2019	2116	3116	1	18	0,00	0,00	0,00	0,00	0,00
2/612000+861000	Zinszuschuß FSA LReg	2121	3121		15	0,00	2 000,00	-2 000,00	0,00	2 000,00
2/612000+868000	Straßenstrafen	2124	3124		16	4 500,00	4 500,00	0,00	4 500,00	4 500,00
6/612000+871200	Bedarfszuweisung LReg IVW3	2121	3121	1	33	0,00	0,00	0,00	0,00	0,00
6/612000+871210	Energie BZ - Str.Beleuchtung	2121	3121	1	33	0,00	0,00	0,00	0,00	0,00
SU 21 / 31	Summe Erträge / Einzahlungen operative Gebarung					178 900,00	7 500,00	171 400,00	177 900,00	6 500,00
1/612000-611000	Instandhaltung Strassenbauten	2224	3224		24	25 000,00	15 000,00	10 000,00	25 000,00	15 000,00
1/612000-611500	Einrichtung Verkehrsüberwachg.	2224	3224		24	4 000,00	4 000,00	0,00	4 000,00	4 000,00
1/612000-613000	Geländer, Wege, Brücken, Stege	2224	3224		24	2 000,00	2 000,00	0,00	2 000,00	2 000,00
1/612000-650000	Zinsen für Darlehen	2241	3241		25	100,00	2 100,00	-2 000,00	100,00	2 100,00
1/612000-670000	Versicherungen	2222	3222		24	800,00	800,00	0,00	800,00	800,00
1/612000-680000	Planmäßige Abschreibung	2226				323 700,00	323 700,00	0,00	0,00	0,00
1/612000-700000	Pachtzins	2223	3223		24	300,00	300,00	0,00	300,00	300,00
1/612000-728000	Abfallentsorgung Papierkörbe	2225	3225		24	3 000,00	3 000,00	0,00	3 000,00	3 000,00
1/612000-728500	Vergütung Eigenleistung Gemeindebauhof	2225	3225		24	50 000,00	50 000,00	0,00	50 000,00	50 000,00
5/612000-728500	Vergütung Eigenleistung Gemeindebauhof investive Vorhaben	2225	3225	1	24	0,00	0,00	0,00	0,00	0,00
1/612000-729960	IST-Überschuss RA 2019	2225	3225		24	0,00	0,00	0,00	0,00	0,00
SU 22 / 32	Summe Aufwendungen / Auszahlungen operative Gebarung					408 900,00	400 900,00	8 000,00	85 200,00	77 200,00
SA 0 / SA 1	(0) Nettoergebnis (21 - 22) / (1) Geldfluss operative Gebarung (31 - 32)					-230 000,00	-393 400,00	163 400,00	92 700,00	-70 700,00
SU 23	Summe Haushaltsrücklagen					0,00	0,00	0,00	0,00	0,00
SA00	Nettoergebnis nach Zuw./Entn. Haushaltsrücklagen (Saldo 0 +/- SU23)					-230 000,00	-393 400,00	163 400,00		
Investive Gebarung										
SU 33	Summe Einzahlungen investive Gebarung								0,00	0,00

1. Nachtragsvoranschlag 2022

Marktgemeinde Gars am Kamp

NVA Ergebnis- und Finanzierungsvoranschlag Detailnachweis

		MVAG		VC QU	Ergebnisvoranschlag			Finanzierungsvoranschlag		
		EH	FH		VA 2022 inkl. NVA	VA 2022	1. NVA	VA 2022 inkl. NVA	VA 2022	1. NVA
5/612000-002000	Strassenbau		3412	1 40	0,00	0,00	0,00	244 900,00	184 900,00	60 000,00
5/612000-003000	Grundstücke zu Straßenbauten		3412	1 40	0,00	0,00	0,00	0,00	0,00	0,00
5/612000-005000	Öffentliche Beleuchtung		3412	1 40	0,00	0,00	0,00	0,00	0,00	0,00
1/612000-042000	Amts-, Betriebs- und Geschäftsausstattung		3415	2 41	0,00	0,00	0,00	0,00	0,00	0,00
SU 34	Summe Auszahlungen investive Gebarung							244 900,00	184 900,00	60 000,00
SA2	Saldo (2) Geldfluss aus der Investiven Gebarung (33 – 34)							-244 900,00	-184 900,00	-60 000,00
SA3	Saldo (3) Nettofinanzierungssaldo (Saldo 1 + Saldo 2)							-152 200,00	-255 600,00	103 400,00
Finanzierungstätigkeit										
6/612000+346000	Darlehen Bank		3514	1 55	0,00	0,00	0,00	0,00	200 000,00	-200 000,00
SU 35	Summe Einzahlungen aus der Finanzierungstätigkeit							0,00	200 000,00	-200 000,00
1/612000-346000	Tilgung Darlehen		3614	65	0,00	0,00	0,00	10 000,00	22 400,00	-12 400,00
SU 36	Summe Auszahlungen aus der Finanzierungstätigkeit							10 000,00	22 400,00	-12 400,00
SA4	Saldo (4) Geldfluss aus der Finanzierungstätigkeit (35 – 36)							-10 000,00	177 600,00	-187 600,00
SA5	Saldo (5) Geldfluss aus der voranschlagswirksamen Gebarung (Saldo 3 + Saldo 4)							-162 200,00	-78 000,00	-84 200,00
617	Bauhöfe									
617000	Bauhöfe									
Operative Gebarung										
2/617000+808100	Verkauf Hausnummer tafeln	2116	3116	16	200,00	200,00	0,00	200,00	200,00	0,00
2/617000+816000	div. Ersätze Bauhof (Grundstücksmieten, Strasse, Versicherung, Schadenersätze)	2114	3114	13	4 000,00	4 000,00	0,00	4 000,00	4 000,00	0,00
2/617000+816100	Bauhöfe Personalkostenersatz Mittelschule Gars	2114	3114	13	5 000,00	5 000,00	0,00	5 000,00	5 000,00	0,00
2/617000+816500	Personalkostenvergütung Bauhof	2114	3114	13	392 000,00	392 000,00	0,00	392 000,00	392 000,00	0,00
2/617000+817001	Erträge aus der Auflösung von sonstigen Rückstellungen	2117			0,00	0,00	0,00	0,00	0,00	0,00
6/617000+829910	Verr. zw. operativer u. investiver Gebarung	2116	3116	1 18	200 000,00	0,00	200 000,00	200 000,00	0,00	200 000,00
SU 21 / 31	Summe Erträge / Einzahlungen operative Gebarung				601 200,00	401 200,00	200 000,00	601 200,00	401 200,00	200 000,00
1/617000-400000	Werkzeuge etc. bis € 800,00 brutto	2221	3221	23	1 500,00	1 500,00	0,00	1 500,00	1 500,00	0,00
1/617000-400100	Tischlerei/Zimmerei Werkzeug	2221	3221	23	1 500,00	1 500,00	0,00	1 500,00	1 500,00	0,00
1/617000-400300	Malerei/Maurerei Werkzeug	2221	3221	23	2 000,00	800,00	1 200,00	2 000,00	800,00	1 200,00
1/617000-451000	Beheizung Bauhof	2221	3221	23	1 500,00	1 500,00	0,00	1 500,00	1 500,00	0,00
1/617000-452000	Treibstoffe, Diesel	2221	3221	23	16 000,00	11 000,00	5 000,00	16 000,00	11 000,00	5 000,00
1/617000-458000	Dienstbekleidung, Impfung, Apotheke , Brillen, Implantate	2221	3221	23	5 400,00	1 500,00	3 900,00	5 400,00	1 500,00	3 900,00
1/617000-510000	Bezüge VB Ang.	2211	3211	20	37 200,00	37 200,00	0,00	37 200,00	37 200,00	0,00
1/617000-511000	Bezüge VB Arb.	2211	3211	20	340 300,00	340 300,00	0,00	340 300,00	340 300,00	0,00
1/617000-523000	Personalaufwand Aushilfen (AMS etc.)	2211	3211	20	4 000,00	2 000,00	2 000,00	4 000,00	2 000,00	2 000,00

1. Nachtragsvoranschlag 2022

NVA Ergebnis- und Finanzierungsvoranschlag Detailnachweis

Marktgemeinde Gars am Kamp

		MVAG		VC QU	Ergebnisvoranschlag			Finanzierungsvoranschlag		
		EH	FH		VA 2022 inkl. NVA	VA 2022	1. NVA	VA 2022 inkl. NVA	VA 2022	1. NVA
1/617000-566000	Dienstjubiläum	2212	3212	20	0,00	0,00	0,00	0,00	0,00	0,00
1/617000-580000	DGBT Ausgl.fonds FB	2212	3212	20	14 500,00	14 500,00	0,00	14 500,00	14 500,00	0,00
1/617000-582000	DGBTG SV	2212	3212	20	79 700,00	79 700,00	0,00	79 700,00	79 700,00	0,00
1/617000-591000	Dotierung von Rückstellungen für Abfertigungen	2214			2 200,00	2 200,00	0,00	0,00	0,00	0,00
1/617000-592000	Dotierung von Rückstellungen für Jubiläumszuwendungen	2214			3 100,00	3 100,00	0,00	0,00	0,00	0,00
1/617000-600000	Strom	2222	3222	24	8 500,00	5 500,00	3 000,00	8 500,00	5 500,00	3 000,00
1/617000-614000	Instandhaltung Gebäude	2224	3224	24	2 500,00	2 500,00	0,00	2 500,00	2 500,00	0,00
1/617000-617000	Instandhaltung Fahrzeuge allg.	2224	3224	24	10 000,00	10 000,00	0,00	10 000,00	10 000,00	0,00
1/617000-618000	Instandhaltung Geräte	2224	3224	24	1 000,00	1 000,00	0,00	1 000,00	1 000,00	0,00
1/617000-631000	Telefon	2222	3222	24	400,00	400,00	0,00	400,00	400,00	0,00
1/617000-670000	Versicherungen	2222	3222	24	5 800,00	5 800,00	0,00	5 800,00	5 800,00	0,00
1/617000-680000	Planmäßige Abschreibung	2226			15 400,00	15 400,00	0,00	0,00	0,00	0,00
1/617000-700000	Mietzins Kommunal GmbH für Bauhof	2223	3223	24	48 500,00	48 500,00	0,00	48 500,00	48 500,00	0,00
1/617000-710000	öfft. Abgaben HUG, AVH	2225	3225	24	100,00	100,00	0,00	100,00	100,00	0,00
1/617000-710500	KFZ-Steuer, Prüfkosten	2225	3225	24	900,00	900,00	0,00	900,00	900,00	0,00
1/617000-723000	Repräsentation - Gutscheine	2225	3225	24	1 200,00	1 200,00	0,00	1 200,00	1 200,00	0,00
1/617000-724000	Reisegebühren, Schulungen	2225	3225	24	300,00	300,00	0,00	300,00	300,00	0,00
1/617000-728500	Vergütung Eigenleistung Gemeindebauhof	2225	3225	24	25 000,00	25 000,00	0,00	25 000,00	25 000,00	0,00
SU 22 / 32	Summe Aufwendungen / Auszahlungen operative Gebarung				628 500,00	613 400,00	15 100,00	607 800,00	592 700,00	15 100,00
SA 0 / SA 1	(0) Nettoergebnis (21 - 22) / (1) Geldfluss operative Gebarung (31 - 32)				-27 300,00	-212 200,00	184 900,00	-6 600,00	-191 500,00	184 900,00
SU 23	Summe Haushaltsrücklagen				0,00	0,00	0,00	0,00	0,00	0,00
SA00	Nettoergebnis nach Zuw./Entn. Haushaltsrücklagen (Saldo 0 +/- SU23)				-27 300,00	-212 200,00	184 900,00			
Investive Gebarung										
SU 33	Summe Einzahlungen investive Gebarung							0,00	0,00	0,00
5/617000-010000	Überdachte Lagerfläche Gemeindebauhof (Schillerstraße)		3413	1 40	0,00	0,00	0,00	200 000,00	0,00	200 000,00
1/617000-042000	Anschaffung Betriebsausstattung (Geräte etc. über € 800,00 brutto)		3415	2 41	0,00	0,00	0,00	3 000,00	1 000,00	2 000,00
SU 34	Summe Auszahlungen investive Gebarung							203 000,00	1 000,00	202 000,00
SA2	Saldo (2) Geldfluss aus der Investiven Gebarung (33 - 34)							-203 000,00	-1 000,00	-202 000,00
SA3	Saldo (3) Nettofinanzierungssaldo (Saldo 1 + Saldo 2)							-209 600,00	-192 500,00	-17 100,00
Finanzierungstätigkeit										
SU 35	Summe Einzahlungen aus der Finanzierungstätigkeit							0,00	0,00	0,00
SU 36	Summe Auszahlungen aus der Finanzierungstätigkeit							0,00	0,00	0,00
SA4	Saldo (4) Geldfluss aus der Finanzierungstätigkeit (35 - 36)							0,00	0,00	0,00
SA5	Saldo (5) Geldfluss aus der voranschlagswirksamen Gebarung (Saldo 3 + Saldo 4)							-209 600,00	-192 500,00	-17 100,00

1. Nachtragsvoranschlag 2022

Marktgemeinde Gars am Kamp

NVA Ergebnis- und Finanzierungsvoranschlag Detailnachweis

		MVAG		VC QU	Ergebnisvoranschlag			Finanzierungsvoranschlag		
		EH	FH		VA 2022 inkl. NVA	VA 2022	1. NVA	VA 2022 inkl. NVA	VA 2022	1. NVA
63	Schutzwasserbau									
632	Wasserwehre und Schleusen									
632000	Wasserwehre und Schleusen									
Operative Gebarung										
2/632000+813000	Erträge aus der Auflösung von Investitionszuschüssen (Kapitaltransfers)	2127			0,00	0,00	0,00	0,00	0,00	0,00
SU 21 / 31	Summe Erträge / Einzahlungen operative Gebarung				0,00	0,00	0,00	0,00	0,00	0,00
1/632000-650000	Zinsen Darlehen Wasserrückhalt und Erosionsschutz	2241	3241	25	1 000,00	1 000,00	0,00	1 000,00	1 000,00	0,00
1/632000-680000	Planmäßige Abschreibung	2226			0,00	0,00	0,00	0,00	0,00	0,00
SU 22 / 32	Summe Aufwendungen / Auszahlungen operative Gebarung				1 000,00	1 000,00	0,00	1 000,00	1 000,00	0,00
SA 0 / SA 1	(0) Nettoergebnis (21 - 22) / (1) Geldfluss operative Gebarung (31 - 32)				-1 000,00	-1 000,00	0,00	-1 000,00	-1 000,00	0,00
SU 23	Summe Haushaltsrücklagen				0,00	0,00	0,00	0,00	0,00	0,00
SA00	Nettoergebnis nach Zuw./Entn. Haushaltsrücklagen (Saldo 0 +/- SU23)				-1 000,00	-1 000,00	0,00			
Investive Gebarung										
SU 33	Summe Einzahlungen investive Gebarung							0,00	0,00	0,00
SU 34	Summe Auszahlungen investive Gebarung							0,00	0,00	0,00
SA2	Saldo (2) Geldfluss aus der Investiven Gebarung (33 - 34)							0,00	0,00	0,00
SA3	Saldo (3) Nettofinanzierungssaldo (Saldo 1 + Saldo 2)							-1 000,00	-1 000,00	0,00
Finanzierungstätigkeit										
SU 35	Summe Einzahlungen aus der Finanzierungstätigkeit							0,00	0,00	0,00
1/632000-346000	Tilgung Darlehen Wasserrückhalt und Erosionsschutz	3614	65		0,00	0,00	0,00	7 600,00	7 600,00	0,00
SU 36	Summe Auszahlungen aus der Finanzierungstätigkeit							7 600,00	7 600,00	0,00
SA4	Saldo (4) Geldfluss aus der Finanzierungstätigkeit (35 - 36)							-7 600,00	-7 600,00	0,00
SA5	Saldo (5) Geldfluss aus der voranschlagswirksamen Gebarung (Saldo 3 + Saldo 4)							-8 600,00	-8 600,00	0,00
639	Sonstige Einrichtungen und Maßnahmen									
639000	Wasserschutz sonstige Einrichtungen und Maßnahmen									
Operative Gebarung										
2/639000+813000	Erträge aus der Auflösung von Investitionszuschüssen (Kapitaltransfers)	2127			100,00	100,00	0,00	0,00	0,00	0,00
6/639000+829910	Zuführung von operativer Gebarung	2116	3116	1 18	0,00	0,00	0,00	0,00	0,00	0,00
6/639000+829911	Verr. zw. operativer u. investiver Gebarung	2116	3116	1 18	13 500,00	13 500,00	0,00	13 500,00	13 500,00	0,00
SU 21 / 31	Summe Erträge / Einzahlungen operative Gebarung				13 600,00	13 600,00	0,00	13 500,00	13 500,00	0,00
1/639000-613000	Instandhaltung Wasserläufe	2224	3224	24	20 000,00	60 000,00	-40 000,00	20 000,00	60 000,00	-40 000,00
1/639000-680000	Planmäßige Abschreibung	2226			1 600,00	1 600,00	0,00	0,00	0,00	0,00

1. Nachtragsvoranschlag 2022

NVA Ergebnis- und Finanzierungsvoranschlag Detailnachweis

Marktgemeinde Gars am Kamp

		MVAG		VC QU	Ergebnisvoranschlag			Finanzierungsvoranschlag		
		EH	FH		VA 2022 inkl. NVA	VA 2022	1. NVA	VA 2022 inkl. NVA	VA 2022	1. NVA
1/639000-728500	Vergütung Eigenleistung Gemeindebauhof	2225	3225	24	7 000,00	7 000,00	0,00	7 000,00	7 000,00	0,00
SU 22 / 32	Summe Aufwendungen / Auszahlungen operative Gebarung				28 600,00	68 600,00	-40 000,00	27 000,00	67 000,00	-40 000,00
SA 0 / SA 1	(0) Nettoergebnis (21 - 22) / (1) Geldfluss operative Gebarung (31 - 32)				-15 000,00	-55 000,00	40 000,00	-13 500,00	-53 500,00	40 000,00
SU 23	Summe Haushaltsrücklagen				0,00	0,00	0,00	0,00	0,00	0,00
SA00	Nettoergebnis nach Zuw./Entn. Haushaltsrücklagen (Saldo 0 +/- SU23)				-15 000,00	-55 000,00	40 000,00			
Investive Gebarung										
6/639000+300000	Kapitaltransfers von Bund, Bundesfonds und Bundeskammern (Revit. Kamp)	3331	1	33	0,00	0,00	0,00	60 000,00	60 000,00	0,00
6/639000+301000	Kapitaltransfers von Ländern, Landesfonds und Landeskammern (Revit. Kamp)	3331	1	33	0,00	0,00	0,00	20 000,00	20 000,00	0,00
6/639000+307000	Kapitaltransfers von privaten Haushalten und privaten Organisationen ohne Erwerbszweck und andere	3334	1	34	0,00	0,00	0,00	0,00	0,00	0,00
SU 33	Summe Einzahlungen investive Gebarung							80 000,00	80 000,00	0,00
1/639000-001000	Grundsückerkauf RET Frauenäcker	3412	2	40	0,00	0,00	0,00	10 000,00	10 000,00	0,00
5/639000-004001	Baukosten Revit. Kamp	3412	1	40	0,00	0,00	0,00	100 000,00	100 000,00	0,00
1/639000-010000	RET Frauenäcker (Planung und Errichtung)	3413	2	40	0,00	0,00	0,00	10 000,00	10 000,00	0,00
SU 34	Summe Auszahlungen investive Gebarung							120 000,00	120 000,00	0,00
SA2	Saldo (2) Geldfluss aus der Investiven Gebarung (33 - 34)							-40 000,00	-40 000,00	0,00
SA3	Saldo (3) Nettofinanzierungssaldo (Saldo 1 + Saldo 2)							-53 500,00	-93 500,00	40 000,00
Finanzierungstätigkeit										
SU 35	Summe Einzahlungen aus der Finanzierungstätigkeit							0,00	0,00	0,00
SU 36	Summe Auszahlungen aus der Finanzierungstätigkeit							0,00	0,00	0,00
SA4	Saldo (4) Geldfluss aus der Finanzierungstätigkeit (35 - 36)							0,00	0,00	0,00
SA5	Saldo (5) Geldfluss aus der voranschlagswirksamen Gebarung (Saldo 3 + Saldo 4)							-53 500,00	-93 500,00	40 000,00
64	Straßenverkehr									
649	Sonstige Einrichtungen und Maßnahmen									
649000	Wartehäuschen und Haltestellen									
Operative Gebarung										
SU 21 / 31	Summe Erträge / Einzahlungen operative Gebarung				0,00	0,00	0,00	0,00	0,00	0,00
1/649000-728000	Buswartehäuschen, Haltestellen	2225	3225	24	500,00	500,00	0,00	500,00	500,00	0,00
1/649000-728500	Vergütung Eigenleistung Gemeindebauhof	2225	3225	24	2 000,00	2 000,00	0,00	2 000,00	2 000,00	0,00
SU 22 / 32	Summe Aufwendungen / Auszahlungen operative Gebarung				2 500,00	2 500,00	0,00	2 500,00	2 500,00	0,00
SA 0 / SA 1	(0) Nettoergebnis (21 - 22) / (1) Geldfluss operative Gebarung (31 - 32)				-2 500,00	-2 500,00	0,00	-2 500,00	-2 500,00	0,00

1. Nachtragsvoranschlag 2022

NVA Ergebnis- und Finanzierungsvoranschlag Detailnachweis

Marktgemeinde Gars am Kamp

	MVAG	VC QU	Ergebnisvoranschlag		Finanzierungsvoranschlag					
			EH	FH	VA 2022 inkl. NVA	VA 2022	1. NVA	VA 2022 inkl. NVA	VA 2022	1. NVA
SU 23					0,00	0,00	0,00	0,00	0,00	0,00
SA00					-2 500,00	-2 500,00	0,00			
Investive Gebarung										
SU 33								0,00	0,00	0,00
SU 34								0,00	0,00	0,00
SA2								0,00	0,00	0,00
SA3								-2 500,00	-2 500,00	0,00
Finanzierungstätigkeit										
SU 35								0,00	0,00	0,00
SU 36								0,00	0,00	0,00
SA4								0,00	0,00	0,00
SA5								-2 500,00	-2 500,00	0,00
68										
680										
680000										
Operative Gebarung										
SU 21 / 31					0,00	0,00	0,00	0,00	0,00	0,00
1/680000-613000			2224	3224	24	0,00	0,00	0,00	0,00	0,00
SU 22 / 32					0,00	0,00	0,00	0,00	0,00	0,00
SA 0 / SA 1					0,00	0,00	0,00	0,00	0,00	0,00
SU 23					0,00	0,00	0,00	0,00	0,00	0,00
SA00					0,00	0,00	0,00			
Investive Gebarung										
SU 33								0,00	0,00	0,00
SU 34								0,00	0,00	0,00
SA2								0,00	0,00	0,00
SA3								0,00	0,00	0,00
Finanzierungstätigkeit										
SU 35								0,00	0,00	0,00
SU 36								0,00	0,00	0,00
SA4								0,00	0,00	0,00
SA5								0,00	0,00	0,00

1. Nachtragsvoranschlag 2022

NVA Ergebnis- und Finanzierungsvoranschlag Detailnachweis

Marktgemeinde Gars am Kamp

		MVAG		VC QU	Ergebnisvoranschlag			Finanzierungsvoranschlag		
		EH	FH		VA 2022 inkl. NVA	VA 2022	1. NVA	VA 2022 inkl. NVA	VA 2022	1. NVA
69	Verkehr, Sonstiges									
690	Verkehr, Sonstiges									
690000	Verkehr, Sonstiges									
Operative Gebarung										
2/690000+829000	Beitrag Verkehrsmaßnahmen (Fahrplanheft, Mitfahrbankerl etc.)	2116	3116	18	0,00	0,00	0,00	0,00	0,00	0,00
SU 21 / 31	Summe Erträge / Einzahlungen operative Gebarung				0,00	0,00	0,00	0,00	0,00	0,00
1/690000-726000	Verkehrsmaßnahmen (Fahrplanheft, Mitfahrbankerl etc.)	2225	3225	24	1 500,00	500,00	1 000,00	1 500,00	500,00	1 000,00
SU 22 / 32	Summe Aufwendungen / Auszahlungen operative Gebarung				1 500,00	500,00	1 000,00	1 500,00	500,00	1 000,00
SA 0 / SA 1	(0) Nettoergebnis (21 - 22) / (1) Geldfluss operative Gebarung (31 - 32)				-1 500,00	-500,00	-1 000,00	-1 500,00	-500,00	-1 000,00
SU 23	Summe Haushaltsrücklagen				0,00	0,00	0,00	0,00	0,00	0,00
SA00	Nettoergebnis nach Zuw./Entn. Haushaltsrücklagen (Saldo 0 +/- SU23)				-1 500,00	-500,00	-1 000,00			
Investive Gebarung										
SU 33	Summe Einzahlungen investive Gebarung							0,00	0,00	0,00
SU 34	Summe Auszahlungen investive Gebarung							0,00	0,00	0,00
SA2	Saldo (2) Geldfluss aus der Investiven Gebarung (33 - 34)							0,00	0,00	0,00
SA3	Saldo (3) Nettofinanzierungssaldo (Saldo 1 + Saldo 2)							-1 500,00	-500,00	-1 000,00
Finanzierungstätigkeit										
SU 35	Summe Einzahlungen aus der Finanzierungstätigkeit							0,00	0,00	0,00
SU 36	Summe Auszahlungen aus der Finanzierungstätigkeit							0,00	0,00	0,00
SA4	Saldo (4) Geldfluss aus der Finanzierungstätigkeit (35 - 36)							0,00	0,00	0,00
SA5	Saldo (5) Geldfluss aus der voranschlagswirksamen Gebarung (Saldo 3 + Saldo 4)							-1 500,00	-500,00	-1 000,00

	MVAG	VC QU	Ergebnisvoranschlag				Finanzierungsvoranschlag			
			EH	FH	VA 2022 inkl. NVA	VA 2022	1. NVA	VA 2022 inkl. NVA	VA 2022	1. NVA
7 Wirtschaftsförderung										
71	Grundlagenverbesserung in der Land- und Forstwirtschaft									
710	Land- und forstwirtschaftlicher Wegebau									
710000	Land- und Forstwirtschaftlicher Weg ebau									
Operative Gebarung										
2/710000+811000	Pachte Landwirtschaft (Jagdpacht)	2115	3115	14	2 000,00	2 000,00	0,00	2 000,00	2 000,00	0,00
2/710000+813000	Erträge aus der Auflösung von Investitionszuschüssen (Kapitaltransfers)	2127			600,00	600,00	0,00	0,00	0,00	0,00
6/710000+829910	Verr. zw. operativer u. investiver Gebarung	2116	3116	1 18	58 900,00	21 400,00	37 500,00	58 900,00	21 400,00	37 500,00
6/710000+829960	IST-Überschuss RA 2019	2116	3116	1 18	0,00	0,00	0,00	0,00	0,00	0,00
6/710000+871200	Bedarfszuweisung IVW3	2121	3121	1 33	5 000,00	5 000,00	0,00	5 000,00	5 000,00	0,00
SU 21 / 31	Summe Erträge / Einzahlungen operative Gebarung				66 500,00	29 000,00	37 500,00	65 900,00	28 400,00	37 500,00
1/710000-611000	Instandhaltung Güterwege	2224	3224	24	4 000,00	4 000,00	0,00	4 000,00	4 000,00	0,00
1/710000-680000	Planmäßige Abschreibung	2226			307 700,00	307 700,00	0,00	0,00	0,00	0,00
1/710000-728500	Vergütung Eigenleistung Gemeindebauhof	2225	3225	24	15 000,00	15 000,00	0,00	15 000,00	15 000,00	0,00
5/710000-729910	Zuführung von investiver Gebarung an investive Gebarung	2225	3225	1 24	0,00	0,00	0,00	0,00	0,00	0,00
1/710000-729960	IST-Überschuss RA 2019	2225	3225	24	0,00	0,00	0,00	0,00	0,00	0,00
SU 22 / 32	Summe Aufwendungen / Auszahlungen operative Gebarung				326 700,00	326 700,00	0,00	19 000,00	19 000,00	0,00
SA 0 / SA 1	(0) Nettoergebnis (21 - 22) / (1) Geldfluss operative Gebarung (31 - 32)				-260 200,00	-297 700,00	37 500,00	46 900,00	9 400,00	37 500,00
SU 23	Summe Haushaltsrücklagen				0,00	0,00	0,00	0,00	0,00	0,00
SA00	Nettoergebnis nach Zuw./Entn. Haushaltsrücklagen (Saldo 0 +/- SU23)				-260 200,00	-297 700,00	37 500,00			
Investive Gebarung										
6/710000+000000	Erlöse bebaute Grundstücke (Apoigerstr. 90)	3312	1 30		0,00	0,00	0,00	0,00	0,00	0,00
6/710000+301000	Beitrag NÖ LReg ABB (ST8)	3331	1 33		0,00	0,00	0,00	42 500,00	5 000,00	37 500,00
SU 33	Summe Einzahlungen investive Gebarung							42 500,00	5 000,00	37 500,00
5/710000-002000	GW Zusatz - Gars-Kotzendorf, Tautendorf Richtung Zaiser	3412	1 40		0,00	0,00	0,00	75 000,00	0,00	75 000,00
5/710000-002100	GW Erhaltung Baukosten	3412	1 40		0,00	0,00	0,00	35 000,00	35 000,00	0,00
SU 34	Summe Auszahlungen investive Gebarung							110 000,00	35 000,00	75 000,00
SA2	Saldo (2) Geldfluss aus der Investiven Gebarung (33 - 34)							-67 500,00	-30 000,00	-37 500,00
SA3	Saldo (3) Nettofinanzierungssaldo (Saldo 1 + Saldo 2)							-20 600,00	-20 600,00	0,00
Finanzierungstätigkeit										
SU 35	Summe Einzahlungen aus der Finanzierungstätigkeit							0,00	0,00	0,00
SU 36	Summe Auszahlungen aus der Finanzierungstätigkeit							0,00	0,00	0,00

1. Nachtragsvoranschlag 2022

NVA Ergebnis- und Finanzierungsvoranschlag Detailnachweis

Marktgemeinde Gars am Kamp

	MVAG	VC QU	Ergebnisvoranschlag			Finanzierungsvoranschlag					
			EH	FH	VA 2022 inkl. NVA	VA 2022	1. NVA	VA 2022 inkl. NVA	VA 2022	1. NVA	
SA4			Saldo (4) Geldfluss aus der Finanzierungstätigkeit (35 – 36)					0,00	0,00	0,00	
SA5			Saldo (5) Geldfluss aus der voranschlagswirksamen Gebarung (Saldo 3 + Saldo 4)					-20 600,00	-20 600,00	0,00	
712			Strukturverbesserung								
712000			landw. Strukturverbesserung								
Operative Gebarung											
SU 21 / 31			Summe Erträge / Einzahlungen operative Gebarung			0,00	0,00	0,00	0,00	0,00	0,00
1/712000-726000			Mitgliedsbeitrag Dorferneuerung	2225 3225 24	100,00	100,00	0,00	100,00	100,00	0,00	
SU 22 / 32			Summe Aufwendungen / Auszahlungen operative Gebarung			100,00	100,00	0,00	100,00	100,00	0,00
SA 0 / SA 1			(0) Nettoergebnis (21 - 22) / (1) Geldfluss operative Gebarung (31 – 32)			-100,00	-100,00	0,00	-100,00	-100,00	0,00
SU 23			Summe Haushaltsrücklagen			0,00	0,00	0,00	0,00	0,00	0,00
SA00			Nettoergebnis nach Zuw./Entn. Haushaltsrücklagen (Saldo 0 +/- SU23)			-100,00	-100,00	0,00			0,00
Investive Gebarung											
SU 33			Summe Einzahlungen investive Gebarung					0,00	0,00	0,00	0,00
1/712000-050000			Aussichtspunkte und -wege	3412 2 40	0,00	0,00	0,00	100,00	100,00	0,00	
SU 34			Summe Auszahlungen investive Gebarung					100,00	100,00	0,00	0,00
SA2			Saldo (2) Geldfluss aus der Investiven Gebarung (33 – 34)					-100,00	-100,00	0,00	0,00
SA3			Saldo (3) Nettofinanzierungssaldo (Saldo 1 + Saldo 2)					-200,00	-200,00	0,00	0,00
Finanzierungstätigkeit											
SU 35			Summe Einzahlungen aus der Finanzierungstätigkeit					0,00	0,00	0,00	0,00
SU 36			Summe Auszahlungen aus der Finanzierungstätigkeit					0,00	0,00	0,00	0,00
SA4			Saldo (4) Geldfluss aus der Finanzierungstätigkeit (35 – 36)					0,00	0,00	0,00	0,00
SA5			Saldo (5) Geldfluss aus der voranschlagswirksamen Gebarung (Saldo 3 + Saldo 4)					-200,00	-200,00	0,00	0,00
74			Sonstige Förderung der Land- und Forstwirtschaft								
742			Produktionsförderung								
742000			Zuchttierförderung								
Operative Gebarung											
SU 21 / 31			Summe Erträge / Einzahlungen operative Gebarung			0,00	0,00	0,00	0,00	0,00	0,00
1/742000-728000			Besamungsbeitrag, Zuchttiere	2225 3225 24	2 500,00	2 500,00	0,00	2 500,00	2 500,00	0,00	
SU 22 / 32			Summe Aufwendungen / Auszahlungen operative Gebarung			2 500,00	2 500,00	0,00	2 500,00	2 500,00	0,00
SA 0 / SA 1			(0) Nettoergebnis (21 - 22) / (1) Geldfluss operative Gebarung (31 – 32)			-2 500,00	-2 500,00	0,00	-2 500,00	-2 500,00	0,00
SU 23			Summe Haushaltsrücklagen			0,00	0,00	0,00	0,00	0,00	0,00
SA00			Nettoergebnis nach Zuw./Entn. Haushaltsrücklagen (Saldo 0 +/- SU23)			-2 500,00	-2 500,00	0,00			0,00
Investive Gebarung											
SU 33			Summe Einzahlungen investive Gebarung					0,00	0,00	0,00	0,00
SU 34			Summe Auszahlungen investive Gebarung					0,00	0,00	0,00	0,00

1. Nachtragsvoranschlag 2022

NVA Ergebnis- und Finanzierungsvoranschlag Detailnachweis

Marktgemeinde Gars am Kamp

		MVAG VC QU			Ergebnisvoranschlag			Finanzierungsvoranschlag		
		EH	FH		VA 2022 inkl. NVA	VA 2022	1. NVA	VA 2022 inkl. NVA	VA 2022	1. NVA
SA2	Saldo (2) Geldfluss aus der Investiven Gebarung (33 – 34)							0,00	0,00	0,00
SA3	Saldo (3) Nettofinanzierungssaldo (Saldo 1 + Saldo 2)							-2 500,00	-2 500,00	0,00
Finanzierungstätigkeit										
SU 35	Summe Einzahlungen aus der Finanzierungstätigkeit							0,00	0,00	0,00
SU 36	Summe Auszahlungen aus der Finanzierungstätigkeit							0,00	0,00	0,00
SA4	Saldo (4) Geldfluss aus der Finanzierungstätigkeit (35 – 36)							0,00	0,00	0,00
SA5	Saldo (5) Geldfluss aus der voranschlagswirksamen Gebarung (Saldo 3 + Saldo 4)							-2 500,00	-2 500,00	0,00
77	Förderung des Fremdenverkehrs									
770	Einrichtungen zur Förderung des Fremdenverkehrs									
770000	Fischerei									
Operative Gebarung										
2/770000+810000	Fischereigeühren	2114	3114	13	14 000,00	14 000,00	0,00	14 000,00	14 000,00	0,00
SU 21 / 31	Summe Erträge / Einzahlungen operative Gebarung				14 000,00	14 000,00	0,00	14 000,00	14 000,00	0,00
1/770000-729000	div. Ausgaben Fischerei	2225	3225	24	23 500,00	22 000,00	1 500,00	23 500,00	22 000,00	1 500,00
SU 22 / 32	Summe Aufwendungen / Auszahlungen operative Gebarung				23 500,00	22 000,00	1 500,00	23 500,00	22 000,00	1 500,00
SA 0 / SA 1	(0) Nettoergebnis (21 - 22) / (1) Geldfluss operative Gebarung (31 – 32)				-9 500,00	-8 000,00	-1 500,00	-9 500,00	-8 000,00	-1 500,00
SU 23	Summe Haushaltsrücklagen				0,00	0,00	0,00	0,00	0,00	0,00
SA00	Nettoergebnis nach Zuw./Entn. Haushaltsrücklagen (Saldo 0 +/- SU23)				-9 500,00	-8 000,00	-1 500,00			
Investive Gebarung										
SU 33	Summe Einzahlungen investive Gebarung							0,00	0,00	0,00
SU 34	Summe Auszahlungen investive Gebarung							0,00	0,00	0,00
SA2	Saldo (2) Geldfluss aus der Investiven Gebarung (33 – 34)							0,00	0,00	0,00
SA3	Saldo (3) Nettofinanzierungssaldo (Saldo 1 + Saldo 2)							-9 500,00	-8 000,00	-1 500,00
Finanzierungstätigkeit										
SU 35	Summe Einzahlungen aus der Finanzierungstätigkeit							0,00	0,00	0,00
SU 36	Summe Auszahlungen aus der Finanzierungstätigkeit							0,00	0,00	0,00
SA4	Saldo (4) Geldfluss aus der Finanzierungstätigkeit (35 – 36)							0,00	0,00	0,00
SA5	Saldo (5) Geldfluss aus der voranschlagswirksamen Gebarung (Saldo 3 + Saldo 4)							-9 500,00	-8 000,00	-1 500,00
771	Maßnahmen zur Förderung des Fremdenverkehrs									
771000	Maßnahmen zur Förderung des Fremdenverkehrs									
Operative Gebarung										
2/771000+810000	div. Einnahmen Werbung, Litfaß	2114	3114	13	2 000,00	2 000,00	0,00	2 000,00	2 000,00	0,00
2/771000+813000	Erträge aus der Auflösung von Investitionszuschüssen (Kapitaltransfers)	2127			2 700,00	2 700,00	0,00	0,00	0,00	0,00
2/771000+816000	Kulturbrief-Inserate Erlös/Abo	2114	3114	13	6 500,00	6 500,00	0,00	6 500,00	6 500,00	0,00

1. Nachtragsvoranschlag 2022

NVA Ergebnis- und Finanzierungsvoranschlag Detailnachweis

Marktgemeinde Gars am Kamp

		MVAG		VC QU	Ergebnisvoranschlag			Finanzierungsvoranschlag		
		EH	FH		VA 2022 inkl. NVA	VA 2022	1. NVA	VA 2022 inkl. NVA	VA 2022	1. NVA
6/771000+829910	Verr. zw. operativer u. investiver Gebarung	2116	3116	1 18	40 000,00	35 000,00	5 000,00	40 000,00	35 000,00	5 000,00
SU 21 / 31	Summe Erträge / Einzahlungen operative Gebarung				51 200,00	46 200,00	5 000,00	48 500,00	43 500,00	5 000,00
1/771000-451000	Beheizung Infolokal	2221	3221	23	600,00	600,00	0,00	600,00	600,00	0,00
1/771000-457000	Werbung	2221	3221	23	19 000,00	19 000,00	0,00	19 000,00	19 000,00	0,00
1/771000-457100	Druckwerke (Prospekte etc.)	2221	3221	23	3 000,00	3 000,00	0,00	3 000,00	3 000,00	0,00
1/771000-458000	Mittel zur ärztlichen Betreuung und Gesundheitsvorsorge	2221	3221	23	0,00	0,00	0,00	0,00	0,00	0,00
1/771000-511000	Bezüge VB Arb.	2211	3211	20	12 600,00	12 600,00	0,00	12 600,00	12 600,00	0,00
1/771000-582000	DGBT SV	2212	3212	20	2 700,00	2 700,00	0,00	2 700,00	2 700,00	0,00
1/771000-588000	KommSt. Bedienstete	2212	3212	20	700,00	700,00	0,00	700,00	700,00	0,00
1/771000-600000	Strom	2222	3222	24	500,00	500,00	0,00	500,00	500,00	0,00
1/771000-614000	Instandhaltung Gebäude	2224	3224	24	500,00	500,00	0,00	500,00	500,00	0,00
1/771000-617000	Luftgütemeßstation	2224	3224	24	2 300,00	2 300,00	0,00	2 300,00	2 300,00	0,00
1/771000-618000	Litfaßsäulen	2224	3224	24	500,00	500,00	0,00	500,00	500,00	0,00
1/771000-631000	Telefon, Rundfunkgebühr	2222	3222	24	200,00	200,00	0,00	200,00	200,00	0,00
1/771000-670000	Versicherungen	2222	3222	24	300,00	300,00	0,00	300,00	300,00	0,00
1/771000-680000	Planmäßige Abschreibung	2226			6 100,00	6 100,00	0,00	0,00	0,00	0,00
1/771000-700000	Miet- und Pachtaufwand (Gestattungsvertrag Lauf-, Walking- und Wanderweg)	2223	3223	24	2 400,00	2 400,00	0,00	2 400,00	2 400,00	0,00
1/771000-710000	öfft. Abgaben HUG, AVH	2225	3225	24	1 000,00	1 000,00	0,00	1 000,00	1 000,00	0,00
1/771000-720000	Verwaltungs- und Personalaufwand für Fremdenverkehr	2225	3225	24	67 600,00	67 600,00	0,00	67 600,00	67 600,00	0,00
1/771000-723000	Repräsentation - Gutscheine	2225	3225	24	100,00	100,00	0,00	100,00	100,00	0,00
1/771000-726000	Beitrag Tourismusverbände, Vereine, Plattformen	2225	3225	24	13 000,00	13 000,00	0,00	13 000,00	13 000,00	0,00
1/771000-728500	Vergütung Eigenleistung Gemeindebauhof	2225	3225	24	0,00	0,00	0,00	0,00	0,00	0,00
1/771000-729000	Kulturbrief + Gästeinfo	2225	3225	24	25 000,00	25 000,00	0,00	25 000,00	25 000,00	0,00
SU 22 / 32	Summe Aufwendungen / Auszahlungen operative Gebarung				158 100,00	158 100,00	0,00	152 000,00	152 000,00	0,00
SA 0 / SA 1	(0) Nettoergebnis (21 - 22) / (1) Geldfluss operative Gebarung (31 - 32)				-106 900,00	-111 900,00	5 000,00	-103 500,00	-108 500,00	5 000,00
SU 23	Summe Haushaltsrücklagen				0,00	0,00	0,00	0,00	0,00	0,00
SA00	Nettoergebnis nach Zuw./Entn. Haushaltsrücklagen (Saldo 0 +/- SU23)				-106 900,00	-111 900,00	5 000,00			
Investive Gebarung										
2/771000+301000	Förderung LReg Tourismus, Optimierung des Wander-, Lauf- und Walkingparadieses, sowie Radwege		3331	33	0,00	0,00	0,00	5 000,00	5 000,00	0,00

1. Nachtragsvoranschlag 2022

NVA Ergebnis- und Finanzierungsvoranschlag Detailnachweis

Marktgemeinde Gars am Kamp

		MVAG		VC QU	Ergebnisvoranschlag			Finanzierungsvoranschlag		
		EH	FH		VA 2022 inkl. NVA	VA 2022	1. NVA	VA 2022 inkl. NVA	VA 2022	1. NVA
6/771000+301000	Kapitaltransfers von Ländern, Landesfonds und Landeskammern (ECO-Plus, Radweg Brücke Buchberg)	3331	1	33	0,00	0,00	0,00	40 000,00	35 000,00	5 000,00
SU 33	Summe Einzahlungen investive Gebarung							45 000,00	40 000,00	5 000,00
5/771000-005000	Radwegoptimierung Brücke Buchberg	3412	1	40	0,00	0,00	0,00	80 000,00	70 000,00	10 000,00
1/771000-006000	Optimierung des Wander-, Lauf- und Walkingparadieses sowie Radwege	3412	2	40	0,00	0,00	0,00	16 000,00	16 000,00	0,00
SU 34	Summe Auszahlungen investive Gebarung							96 000,00	86 000,00	10 000,00
SA2	Saldo (2) Geldfluss aus der Investiven Gebarung (33 – 34)							-51 000,00	-46 000,00	-5 000,00
SA3	Saldo (3) Nettofinanzierungssaldo (Saldo 1 + Saldo 2)							-154 500,00	-154 500,00	0,00
Finanzierungstätigkeit										
SU 35	Summe Einzahlungen aus der Finanzierungstätigkeit							0,00	0,00	0,00
SU 36	Summe Auszahlungen aus der Finanzierungstätigkeit							0,00	0,00	0,00
SA4	Saldo (4) Geldfluss aus der Finanzierungstätigkeit (35 – 36)							0,00	0,00	0,00
SA5	Saldo (5) Geldfluss aus der voranschlagswirksamen Gebarung (Saldo 3 + Saldo 4)							-154 500,00	-154 500,00	0,00
78	Förderung von Handel, Gewerbe und Industrie									
780	Einrichtungen zur Förderung von Handel, Gewerbe und Industri									
780000	Betriebs- und allg. Wirtschaftsförderung									
Operative Gebarung										
SU 21 / 31	Summe Erträge / Einzahlungen operative Gebarung				0,00	0,00	0,00	0,00	0,00	0,00
1/780000-768000	Betriebsanlagenförderung (Betriebsgründung, Erw., Fassade)	2234	3234	27	25 000,00	25 000,00	0,00	25 000,00	25 000,00	0,00
1/780000-777000	div. Wirtschaftsförderungen (Tourismusförderungen etc.)	2234		44	12 000,00	12 000,00	0,00	0,00	0,00	0,00
SU 22 / 32	Summe Aufwendungen / Auszahlungen operative Gebarung				37 000,00	37 000,00	0,00	25 000,00	25 000,00	0,00
SA 0 / SA 1	(0) Nettoergebnis (21 - 22) / (1) Geldfluss operative Gebarung (31 – 32)				-37 000,00	-37 000,00	0,00	-25 000,00	-25 000,00	0,00
SU 23	Summe Haushaltsrücklagen				0,00	0,00	0,00	0,00	0,00	0,00
SA00	Nettoergebnis nach Zuw./Entn. Haushaltsrücklagen (Saldo 0 +/- SU23)				-37 000,00	-37 000,00	0,00			
Investive Gebarung										
SU 33	Summe Einzahlungen investive Gebarung							0,00	0,00	0,00
1/780000-777000	div. Wirtschaftsförderungen (Tourismusförderungen etc.)		3434	44	0,00	0,00	0,00	12 000,00	12 000,00	0,00
SU 34	Summe Auszahlungen investive Gebarung							12 000,00	12 000,00	0,00
SA2	Saldo (2) Geldfluss aus der Investiven Gebarung (33 – 34)							-12 000,00	-12 000,00	0,00
SA3	Saldo (3) Nettofinanzierungssaldo (Saldo 1 + Saldo 2)							-37 000,00	-37 000,00	0,00
Finanzierungstätigkeit										
SU 35	Summe Einzahlungen aus der Finanzierungstätigkeit							0,00	0,00	0,00

1. Nachtragsvoranschlag 2022

Marktgemeinde Gars am Kamp

NVA Ergebnis- und Finanzierungsvoranschlag Detailnachweis

	MVAG	VC QU	Ergebnisvoranschlag			Finanzierungsvoranschlag				
			EH	FH	VA 2022 inkl. NVA	VA 2022	1. NVA	VA 2022 inkl. NVA	VA 2022	1. NVA
SU 36								0,00	0,00	0,00
SA4								0,00	0,00	0,00
SA5								-37 000,00	-37 000,00	0,00

1. Nachtragsvoranschlag 2022

Marktgemeinde Gars am Kamp

NVA Ergebnis- und Finanzierungsvoranschlag Detailnachweis

	MVAG			VC QU	Ergebnisvoranschlag		Finanzierungsvoranschlag			
	EH	FH			VA 2022 inkl. NVA	VA 2022	1. NVA	VA 2022 inkl. NVA	VA 2022	1. NVA
8 Dienstleistungen										
81	Öffentliche Einrichtungen (soweit nicht dem Abschnitt 85 zuzuordnen)									
812	WC-Anlagen									
812000	WC-Anlagen									
Operative Gebarung										
SU 21 / 31	Summe Erträge / Einzahlungen operative Gebarung				0,00	0,00	0,00	0,00	0,00	0,00
1/812000-521000	Personalaufwand Aushilfen	2211	3211	20	4 200,00	4 200,00	0,00	4 200,00	4 200,00	0,00
1/812000-580000	DGBTG Ausgl.fonds FB	2212	3212	20	200,00	200,00	0,00	200,00	200,00	0,00
1/812000-582000	sonst. DGBTG	2212	3212	20	100,00	100,00	0,00	100,00	100,00	0,00
1/812000-614000	Instandhaltung öfftl.WC	2224	3224	24	1 000,00	1 000,00	0,00	1 000,00	1 000,00	0,00
1/812000-723000	Weihnachtsgutscheine	2225	3225	24	100,00	100,00	0,00	100,00	100,00	0,00
1/812000-728500	Vergütung Eigenleistung Gemeindebauhof	2225	3225	24	2 000,00	2 000,00	0,00	2 000,00	2 000,00	0,00
SU 22 / 32	Summe Aufwendungen / Auszahlungen operative Gebarung				7 600,00	7 600,00	0,00	7 600,00	7 600,00	0,00
SA 0 / SA 1	(0) Nettoergebnis (21 - 22) / (1) Geldfluss operative Gebarung (31 - 32)				-7 600,00	-7 600,00	0,00	-7 600,00	-7 600,00	0,00
SU 23	Summe Haushaltsrücklagen				0,00	0,00	0,00	0,00	0,00	0,00
SA00	Nettoergebnis nach Zuw./Entn. Haushaltsrücklagen (Saldo 0 +/- SU23)				-7 600,00	-7 600,00	0,00			
Investive Gebarung										
SU 33	Summe Einzahlungen investive Gebarung							0,00	0,00	0,00
SU 34	Summe Auszahlungen investive Gebarung							0,00	0,00	0,00
SA2	Saldo (2) Geldfluss aus der Investiven Gebarung (33 - 34)							0,00	0,00	0,00
SA3	Saldo (3) Nettofinanzierungssaldo (Saldo 1 + Saldo 2)							-7 600,00	-7 600,00	0,00
Finanzierungstätigkeit										
SU 35	Summe Einzahlungen aus der Finanzierungstätigkeit							0,00	0,00	0,00
SU 36	Summe Auszahlungen aus der Finanzierungstätigkeit							0,00	0,00	0,00
SA4	Saldo (4) Geldfluss aus der Finanzierungstätigkeit (35 - 36)							0,00	0,00	0,00
SA5	Saldo (5) Geldfluss aus der voranschlagswirksamen Gebarung (Saldo 3 + Saldo 4)							-7 600,00	-7 600,00	0,00
813	Müllbeseitigung									
813000	Müllbeseitigung									
Operative Gebarung										
2/813000+829000	sonst.Einnahmen Abfall	2116	3116	18	18 500,00	18 500,00	0,00	18 500,00	18 500,00	0,00
SU 21 / 31	Summe Erträge / Einzahlungen operative Gebarung				18 500,00	18 500,00	0,00	18 500,00	18 500,00	0,00
1/813000-720000	Verwaltungs- und Personalaufwand für Abfall	2225	3225	24	27 900,00	27 900,00	0,00	27 900,00	27 900,00	0,00
1/813000-728000	div. Ausgaben Abfallwirtschaft	2225	3225	24	5 000,00	5 000,00	0,00	5 000,00	5 000,00	0,00

1. Nachtragsvoranschlag 2022

Marktgemeinde Gars am Kamp

NVA Ergebnis- und Finanzierungsvoranschlag Detailnachweis

		MVAG		VC QU	Ergebnisvoranschlag			Finanzierungsvoranschlag		
		EH	FH		VA 2022 inkl. NVA	VA 2022	1. NVA	VA 2022 inkl. NVA	VA 2022	1. NVA
1/813000-728500	Vergütung Eigenleistung Gemeindebauhof	2225	3225	24	10 000,00	10 000,00	0,00	10 000,00	10 000,00	0,00
SU 22 / 32	Summe Aufwendungen / Auszahlungen operative Gebarung				42 900,00	42 900,00	0,00	42 900,00	42 900,00	0,00
SA 0 / SA 1	(0) Nettoergebnis (21 - 22) / (1) Geldfluss operative Gebarung (31 - 32)				-24 400,00	-24 400,00	0,00	-24 400,00	-24 400,00	0,00
SU 23	Summe Haushaltsrücklagen				0,00	0,00	0,00	0,00	0,00	0,00
SA00	Nettoergebnis nach Zuw./Entn. Haushaltsrücklagen (Saldo 0 +/- SU23)				-24 400,00	-24 400,00	0,00			
Investive Gebarung										
SU 33	Summe Einzahlungen investive Gebarung							0,00	0,00	0,00
SU 34	Summe Auszahlungen investive Gebarung							0,00	0,00	0,00
SA2	Saldo (2) Geldfluss aus der Investiven Gebarung (33 - 34)							0,00	0,00	0,00
SA3	Saldo (3) Nettofinanzierungssaldo (Saldo 1 + Saldo 2)							-24 400,00	-24 400,00	0,00
Finanzierungstätigkeit										
SU 35	Summe Einzahlungen aus der Finanzierungstätigkeit							0,00	0,00	0,00
SU 36	Summe Auszahlungen aus der Finanzierungstätigkeit							0,00	0,00	0,00
SA4	Saldo (4) Geldfluss aus der Finanzierungstätigkeit (35 - 36)							0,00	0,00	0,00
SA5	Saldo (5) Geldfluss aus der voranschlagswirksamen Gebarung (Saldo 3 + Saldo 4)							-24 400,00	-24 400,00	0,00
814	Straßenreinigung									
814000	Straßenreinigung, Winterdienst									
Operative Gebarung										
SU 21 / 31	Summe Erträge / Einzahlungen operative Gebarung				0,00	0,00	0,00	0,00	0,00	0,00
1/814000-618000	Instandhaltung Geräte	2224	3224	24	1 000,00	1 000,00	0,00	1 000,00	1 000,00	0,00
1/814000-728000	Dienstleistung Straßenreinigung (Grünschnitt etc.)	2225	3225	24	2 500,00	2 500,00	0,00	2 500,00	2 500,00	0,00
1/814000-728500	Vergütung Eigenleistung Gemeindebauhof	2225	3225	24	25 000,00	25 000,00	0,00	25 000,00	25 000,00	0,00
1/814000-729000	Streuriesel, Winterdienstleistung, Straßenkehrung, Maschinenring etc.	2225	3225	24	29 000,00	35 000,00	-6 000,00	29 000,00	35 000,00	-6 000,00
SU 22 / 32	Summe Aufwendungen / Auszahlungen operative Gebarung				57 500,00	63 500,00	-6 000,00	57 500,00	63 500,00	-6 000,00
SA 0 / SA 1	(0) Nettoergebnis (21 - 22) / (1) Geldfluss operative Gebarung (31 - 32)				-57 500,00	-63 500,00	6 000,00	-57 500,00	-63 500,00	6 000,00
SU 23	Summe Haushaltsrücklagen				0,00	0,00	0,00	0,00	0,00	0,00
SA00	Nettoergebnis nach Zuw./Entn. Haushaltsrücklagen (Saldo 0 +/- SU23)				-57 500,00	-63 500,00	6 000,00			
Investive Gebarung										
SU 33	Summe Einzahlungen investive Gebarung							0,00	0,00	0,00
1/814000-042000	Amts-, Betriebs- und Geschäftsausstattung		3415	2 41	0,00	0,00	0,00	6 000,00	0,00	6 000,00
SU 34	Summe Auszahlungen investive Gebarung							6 000,00	0,00	6 000,00
SA2	Saldo (2) Geldfluss aus der Investiven Gebarung (33 - 34)							-6 000,00	0,00	-6 000,00
SA3	Saldo (3) Nettofinanzierungssaldo (Saldo 1 + Saldo 2)							-63 500,00	-63 500,00	0,00

1. Nachtragsvoranschlag 2022

Marktgemeinde Gars am Kamp

NVA Ergebnis- und Finanzierungsvoranschlag Detailnachweis

	MVAG EH FH	VC QU	Ergebnisvoranschlag			Finanzierungsvoranschlag				
			VA 2022 inkl. NVA	VA 2022	1. NVA	VA 2022 inkl. NVA	VA 2022	1. NVA		
Finanzierungstätigkeit										
SU 35	Summe Einzahlungen aus der Finanzierungstätigkeit						0,00	0,00	0,00	
SU 36	Summe Auszahlungen aus der Finanzierungstätigkeit						0,00	0,00	0,00	
SA4	Saldo (4) Geldfluss aus der Finanzierungstätigkeit (35 – 36)						0,00	0,00	0,00	
SA5	Saldo (5) Geldfluss aus der voranschlagswirksamen Gebarung (Saldo 3 + Saldo 4)						-63 500,00	-63 500,00	0,00	
815	Park- und Gartenanlagen, Kinderspielplätze									
815000	Park- und Gartenanlagen									
Operative Gebarung										
2/815000+810000	div.Spenden/Erlöse Park	2114 3114	13	100,00	100,00	0,00	100,00	100,00	0,00	
SU 21 / 31	Summe Erträge / Einzahlungen operative Gebarung			100,00	100,00	0,00	100,00	100,00	0,00	
1/815000-613000	Instandhaltung Spielplätze	2224 3224	24	3 500,00	3 500,00	0,00	3 500,00	3 500,00	0,00	
1/815000-619000	Instandhaltung Kurpark	2224 3224	24	11 500,00	4 000,00	7 500,00	11 500,00	4 000,00	7 500,00	
1/815000-619200	Instandhaltung Festwiese	2224 3224	24	200,00	200,00	0,00	200,00	200,00	0,00	
1/815000-619400	Instandhaltung Wörth, Beachvolleyba	2224 3224	24	1 000,00	1 000,00	0,00	1 000,00	1 000,00	0,00	
1/815000-619600	Instandhaltung Schubertpark	2224 3224	24	1 000,00	1 000,00	0,00	1 000,00	1 000,00	0,00	
1/815000-670000	Kurpark Pavillon Versicherung	2222 3222	24	100,00	100,00	0,00	100,00	100,00	0,00	
1/815000-680000	Planmäßige Abschreibung	2226		1 100,00	1 100,00	0,00	0,00	0,00	0,00	
1/815000-700000	Miet- und Pachtaufwand (Spielplatz Kamegg)	2223 3223	24	100,00	100,00	0,00	100,00	100,00	0,00	
1/815000-728500	Vergütung Eigenleistung Gemeindebauhof	2225 3225	24	35 000,00	35 000,00	0,00	35 000,00	35 000,00	0,00	
SU 22 / 32	Summe Aufwendungen / Auszahlungen operative Gebarung			53 500,00	46 000,00	7 500,00	52 400,00	44 900,00	7 500,00	
SA 0 / SA 1	(0) Nettoergebnis (21 - 22) / (1) Geldfluss operative Gebarung (31 – 32)			-53 400,00	-45 900,00	-7 500,00	-52 300,00	-44 800,00	-7 500,00	
SU 23	Summe Haushaltsrücklagen			0,00	0,00	0,00	0,00	0,00	0,00	
SA00	Nettoergebnis nach Zuw./Entn. Haushaltsrücklagen (Saldo 0 +/- SU23)			-53 400,00	-45 900,00	-7 500,00				
Investive Gebarung										
SU 33	Summe Einzahlungen investive Gebarung						0,00	0,00	0,00	
SU 34	Summe Auszahlungen investive Gebarung						0,00	0,00	0,00	
SA2	Saldo (2) Geldfluss aus der Investiven Gebarung (33 – 34)						0,00	0,00	0,00	
SA3	Saldo (3) Nettofinanzierungssaldo (Saldo 1 + Saldo 2)						-52 300,00	-44 800,00	-7 500,00	
Finanzierungstätigkeit										
SU 35	Summe Einzahlungen aus der Finanzierungstätigkeit						0,00	0,00	0,00	
SU 36	Summe Auszahlungen aus der Finanzierungstätigkeit						0,00	0,00	0,00	
SA4	Saldo (4) Geldfluss aus der Finanzierungstätigkeit (35 – 36)						0,00	0,00	0,00	
SA5	Saldo (5) Geldfluss aus der voranschlagswirksamen Gebarung (Saldo 3 + Saldo 4)						-52 300,00	-44 800,00	-7 500,00	

1. Nachtragsvoranschlag 2022

Marktgemeinde Gars am Kamp

NVA Ergebnis- und Finanzierungsvoranschlag Detailnachweis

	MVAG	VC QU	Ergebnisvoranschlag				Finanzierungsvoranschlag			
			EH	FH	VA 2022 inkl. NVA	VA 2022	1. NVA	VA 2022 inkl. NVA	VA 2022	1. NVA
816	Öffentliche Beleuchtung und öffentliche Uhren									
816000	Öffentliche Beleuchtung									
Operative Gebarung										
2/816000+816500	Personalkostenvergütung Bauhof	2114	3114	13	25 000,00	25 000,00	0,00	25 000,00	25 000,00	0,00
2/816000+817000	Erträge aus der Auflösung von sonstigen Rückstellungen	2117			0,00	0,00	0,00	0,00	0,00	0,00
SU 21 / 31	Summe Erträge / Einzahlungen operative Gebarung				25 000,00	25 000,00	0,00	25 000,00	25 000,00	0,00
1/816000-400000	Werkzeuge etc. bis € 800,00 brutto	2221	3221	23	200,00	200,00	0,00	200,00	200,00	0,00
1/816000-452000	Treibstoff	2221	3221	23	2 200,00	1 500,00	700,00	2 200,00	1 500,00	700,00
1/816000-458000	Dienstbekleidung, Impfung, Apotheke , Brillen, Implantate	2221	3221	23	100,00	100,00	0,00	100,00	100,00	0,00
1/816000-511000	Bezüge VB Arb.	2211	3211	20	33 300,00	33 300,00	0,00	33 300,00	33 300,00	0,00
1/816000-580000	DGBT Ausgl.fonds FB	2212	3212	20	1 300,00	1 300,00	0,00	1 300,00	1 300,00	0,00
1/816000-582000	DGBT SV	2212	3212	20	7 100,00	7 100,00	0,00	7 100,00	7 100,00	0,00
1/816000-591000	Dotierung von Rückstellungen für Abfertigungen	2214			0,00	0,00	0,00	0,00	0,00	0,00
1/816000-592000	Dotierung von Rückstellungen für Jubiläumswendungen	2214			4 300,00	4 300,00	0,00	0,00	0,00	0,00
1/816000-600000	Strom	2222	3222	24	42 000,00	42 000,00	0,00	42 000,00	42 000,00	0,00
1/816000-617000	Fahrzeug Instandhaltung	2224	3224	24	1 000,00	1 000,00	0,00	1 000,00	1 000,00	0,00
1/816000-618000	Instandhaltung öff.Beleucht.	2224	3224	24	14 000,00	14 000,00	0,00	14 000,00	14 000,00	0,00
1/816000-631000	Telefon	2222	3222	24	100,00	100,00	0,00	100,00	100,00	0,00
1/816000-670000	Versicherungen, Kfz-Steuer	2222	3222	24	1 500,00	1 500,00	0,00	1 500,00	1 500,00	0,00
1/816000-680000	Planmäßige Abschreibung	2226			22 100,00	22 100,00	0,00	0,00	0,00	0,00
1/816000-723000	Repräsentation - Gutscheine	2225	3225	24	100,00	100,00	0,00	100,00	100,00	0,00
1/816000-728500	Vergütung Eigenleistung Gemeindebauhof	2225	3225	24	8 000,00	8 000,00	0,00	8 000,00	8 000,00	0,00
SU 22 / 32	Summe Aufwendungen / Auszahlungen operative Gebarung				137 300,00	136 600,00	700,00	110 900,00	110 200,00	700,00
SA 0 / SA 1	(0) Nettoergebnis (21 - 22) / (1) Geldfluss operative Gebarung (31 - 32)				-112 300,00	-111 600,00	-700,00	-85 900,00	-85 200,00	-700,00
SU 23	Summe Haushaltsrücklagen				0,00	0,00	0,00	0,00	0,00	0,00
SA00	Nettoergebnis nach Zuw./Entn. Haushaltsrücklagen (Saldo 0 +/- SU23)				-112 300,00	-111 600,00	-700,00			
Investive Gebarung										
SU 33	Summe Einzahlungen investive Gebarung							0,00	0,00	0,00
SU 34	Summe Auszahlungen investive Gebarung							0,00	0,00	0,00
SA2	Saldo (2) Geldfluss aus der Investiven Gebarung (33 - 34)							0,00	0,00	0,00
SA3	Saldo (3) Nettofinanzierungssaldo (Saldo 1 + Saldo 2)							-85 900,00	-85 200,00	-700,00
Finanzierungstätigkeit										
SU 35	Summe Einzahlungen aus der Finanzierungstätigkeit							0,00	0,00	0,00
SU 36	Summe Auszahlungen aus der Finanzierungstätigkeit							0,00	0,00	0,00

1. Nachtragsvoranschlag 2022

Marktgemeinde Gars am Kamp

NVA Ergebnis- und Finanzierungsvoranschlag Detailnachweis

		MVAG VC QU			Ergebnisvoranschlag			Finanzierungsvoranschlag		
		EH	FH		VA 2022 inkl. NVA	VA 2022	1. NVA	VA 2022 inkl. NVA	VA 2022	1. NVA
SA4	Saldo (4) Geldfluss aus der Finanzierungstätigkeit (35 – 36)							0,00	0,00	0,00
SA5	Saldo (5) Geldfluss aus der voranschlagswirksamen Gebarung (Saldo 3 + Saldo 4)							-85 900,00	-85 200,00	-700,00
817	Friedhöfe (einschließlich Einsegnungshallen und Krematorien)									
817000	Friedhöfe									
Operative Gebarung										
2/817000+852000	Beerdigungsgebühren	2113	3113	12	30 000,00	30 000,00	0,00	30 000,00	30 000,00	0,00
2/817000+852100	Grabstellen- und Verlängerungsgebühren	2113	3113	12	30 000,00	30 000,00	0,00	30 000,00	30 000,00	0,00
SU 21 / 31	Summe Erträge / Einzahlungen operative Gebarung				60 000,00	60 000,00	0,00	60 000,00	60 000,00	0,00
1/817000-600000	Strom	2222	3222	24	2 000,00	2 000,00	0,00	2 000,00	2 000,00	0,00
1/817000-614000	Instandhaltung	2224	3224	24	15 000,00	25 000,00	-10 000,00	15 000,00	25 000,00	-10 000,00
1/817000-670000	Friedhof Versicherung	2222	3222	24	100,00	100,00	0,00	100,00	100,00	0,00
1/817000-680000	Planmäßige Abschreibung	2226			1 900,00	1 900,00	0,00	0,00	0,00	0,00
1/817000-710000	öfft. Abg., HUG	2225	3225	24	2 500,00	2 500,00	0,00	2 500,00	2 500,00	0,00
1/817000-720000	Verwaltungs- und Personalaufwand für Friedhof	2225	3225	24	36 100,00	36 100,00	0,00	36 100,00	36 100,00	0,00
1/817000-728000	Abfallentsorgung	2225	3225	24	3 600,00	3 600,00	0,00	3 600,00	3 600,00	0,00
1/817000-728500	Vergütung Eigenleistung Gemeindebauhof	2225	3225	24	65 000,00	65 000,00	0,00	65 000,00	65 000,00	0,00
SU 22 / 32	Summe Aufwendungen / Auszahlungen operative Gebarung				126 200,00	136 200,00	-10 000,00	124 300,00	134 300,00	-10 000,00
SA 0 / SA 1	(0) Nettoergebnis (21 - 22) / (1) Geldfluss operative Gebarung (31 – 32)				-66 200,00	-76 200,00	10 000,00	-64 300,00	-74 300,00	10 000,00
SU 23	Summe Haushaltsrücklagen				0,00	0,00	0,00	0,00	0,00	0,00
SA00	Nettoergebnis nach Zuw./Entn. Haushaltsrücklagen (Saldo 0 +/- SU23)				-66 200,00	-76 200,00	10 000,00			
Investive Gebarung										
SU 33	Summe Einzahlungen investive Gebarung							0,00	0,00	0,00
1/817000-050000	Sonderanlagen (Mauerwerk, Urnennische, Wegbefestigung etc.)		3412	2 40	0,00	0,00	0,00	55 000,00	0,00	55 000,00
SU 34	Summe Auszahlungen investive Gebarung							55 000,00	0,00	55 000,00
SA2	Saldo (2) Geldfluss aus der Investiven Gebarung (33 – 34)							-55 000,00	0,00	-55 000,00
SA3	Saldo (3) Nettofinanzierungssaldo (Saldo 1 + Saldo 2)							-119 300,00	-74 300,00	-45 000,00
Finanzierungstätigkeit										
SU 35	Summe Einzahlungen aus der Finanzierungstätigkeit							0,00	0,00	0,00
SU 36	Summe Auszahlungen aus der Finanzierungstätigkeit							0,00	0,00	0,00
SA4	Saldo (4) Geldfluss aus der Finanzierungstätigkeit (35 – 36)							0,00	0,00	0,00
SA5	Saldo (5) Geldfluss aus der voranschlagswirksamen Gebarung (Saldo 3 + Saldo 4)							-119 300,00	-74 300,00	-45 000,00

1. Nachtragsvoranschlag 2022

Marktgemeinde Gars am Kamp

NVA Ergebnis- und Finanzierungsvoranschlag Detailnachweis

		MVAG		VC QU	Ergebnisvoranschlag			Finanzierungsvoranschlag		
		EH	FH		VA 2022 inkl. NVA	VA 2022	1. NVA	VA 2022 inkl. NVA	VA 2022	1. NVA
82	Betriebsähnliche Einrichtungen und Betriebe									
821	Fuhrpark									
821000	Fuhrpark									
Operative Gebarung										
2/821000+810000	Gutschrift Strom (EVN) Ladestation Garser Ecomobil, Minderkilometer (RCI)	2114	3114	13	1 000,00	1 000,00	0,00	1 000,00	1 000,00	0,00
2/821000+813000	Erträge aus der Auflösung von Investitionszuschüssen (Kapitaltransfers)	2127			600,00	600,00	0,00	0,00	0,00	0,00
2/821000+816000	Teilnahmegebühr Garser Ecomobil	2114	3114	13	1 500,00	1 500,00	0,00	1 500,00	1 500,00	0,00
2/821000+816100	Benützungsg Gebühr Garser Ecomobil	2114	3114	13	1 000,00	1 000,00	0,00	1 000,00	1 000,00	0,00
SU 21 / 31	Summe Erträge / Einzahlungen operative Gebarung				4 100,00	4 100,00	0,00	3 500,00	3 500,00	0,00
1/821000-600000	Strom Garser Ecomobil	2222	3222	24	2 500,00	2 000,00	500,00	2 500,00	2 000,00	500,00
1/821000-617000	Instandhaltung Garser Ecomobil (Batteriemiete, Buchungssyst. etc.)	2224	3224	24	2 000,00	2 000,00	0,00	2 000,00	2 000,00	0,00
1/821000-650000	Zinsen Darlehen Bank Garser Ecomobil	2241	3241	25	100,00	100,00	0,00	100,00	100,00	0,00
1/821000-670000	Versicherung Garser Ecomobil	2222	3222	24	800,00	800,00	0,00	800,00	800,00	0,00
1/821000-680000	Planmäßige Abschreibung	2226			2 800,00	2 800,00	0,00	0,00	0,00	0,00
SU 22 / 32	Summe Aufwendungen / Auszahlungen operative Gebarung				8 200,00	7 700,00	500,00	5 400,00	4 900,00	500,00
SA 0 / SA 1	(0) Nettoergebnis (21 - 22) / (1) Geldfluss operative Gebarung (31 – 32)				-4 100,00	-3 600,00	-500,00	-1 900,00	-1 400,00	-500,00
SU 23	Summe Haushaltsrücklagen				0,00	0,00	0,00	0,00	0,00	0,00
SA00	Nettoergebnis nach Zuw./Entn. Haushaltsrücklagen (Saldo 0 +/- SU23)				-4 100,00	-3 600,00	-500,00			
Investive Gebarung										
SU 33	Summe Einzahlungen investive Gebarung							0,00	0,00	0,00
SU 34	Summe Auszahlungen investive Gebarung							0,00	0,00	0,00
SA2	Saldo (2) Geldfluss aus der Investiven Gebarung (33 – 34)							0,00	0,00	0,00
SA3	Saldo (3) Nettofinanzierungssaldo (Saldo 1 + Saldo 2)							-1 900,00	-1 400,00	-500,00
Finanzierungstätigkeit										
SU 35	Summe Einzahlungen aus der Finanzierungstätigkeit							0,00	0,00	0,00
1/821000-346000	Tilgung Darlehen Bank Garser Ecomobil	3614	65		0,00	0,00	0,00	2 800,00	2 800,00	0,00
SU 36	Summe Auszahlungen aus der Finanzierungstätigkeit							2 800,00	2 800,00	0,00
SA4	Saldo (4) Geldfluss aus der Finanzierungstätigkeit (35 – 36)							-2 800,00	-2 800,00	0,00
SA5	Saldo (5) Geldfluss aus der voranschlagswirksamen Gebarung (Saldo 3 + Saldo 4)							-4 700,00	-4 200,00	-500,00
827	Öffentliche Waagen									
827000	Öffentliche Waagen									
Operative Gebarung										
SU 21 / 31	Summe Erträge / Einzahlungen operative Gebarung				0,00	0,00	0,00	0,00	0,00	0,00

1. Nachtragsvoranschlag 2022

Marktgemeinde Gars am Kamp

NVA Ergebnis- und Finanzierungsvoranschlag Detailnachweis

		MVAG		VC QU	Ergebnisvoranschlag			Finanzierungsvoranschlag		
		EH	FH		VA 2022 inkl. NVA	VA 2022	1. NVA	VA 2022 inkl. NVA	VA 2022	1. NVA
1/827000-600000	Strom, HUG, Versicherung	2222	3222	24	400,00	400,00	0,00	400,00	400,00	0,00
SU 22 / 32	Summe Aufwendungen / Auszahlungen operative Gebarung				400,00	400,00	0,00	400,00	400,00	0,00
SA 0 / SA 1	(0) Nettoergebnis (21 - 22) / (1) Geldfluss operative Gebarung (31 - 32)				-400,00	-400,00	0,00	-400,00	-400,00	0,00
SU 23	Summe Haushaltsrücklagen				0,00	0,00	0,00	0,00	0,00	0,00
SA00	Nettoergebnis nach Zuw./Entn. Haushaltsrücklagen (Saldo 0 +/- SU23)				-400,00	-400,00	0,00			
Investive Gebarung										
SU 33	Summe Einzahlungen investive Gebarung							0,00	0,00	0,00
SU 34	Summe Auszahlungen investive Gebarung							0,00	0,00	0,00
SA2	Saldo (2) Geldfluss aus der Investiven Gebarung (33 - 34)							0,00	0,00	0,00
SA3	Saldo (3) Nettofinanzierungssaldo (Saldo 1 + Saldo 2)							-400,00	-400,00	0,00
Finanzierungstätigkeit										
SU 35	Summe Einzahlungen aus der Finanzierungstätigkeit							0,00	0,00	0,00
SU 36	Summe Auszahlungen aus der Finanzierungstätigkeit							0,00	0,00	0,00
SA4	Saldo (4) Geldfluss aus der Finanzierungstätigkeit (35 - 36)							0,00	0,00	0,00
SA5	Saldo (5) Geldfluss aus der voranschlagswirksamen Gebarung (Saldo 3 + Saldo 4)							-400,00	-400,00	0,00
828	Sonstige Märkte									
828000	Sonstige Märkte									
Operative Gebarung										
2/828000+852000	Marktstandsgebühren u.a.	2113	3113	12	4 000,00	4 000,00	0,00	4 000,00	4 000,00	0,00
SU 21 / 31	Summe Erträge / Einzahlungen operative Gebarung				4 000,00	4 000,00	0,00	4 000,00	4 000,00	0,00
1/828000-728000	div. Ausgaben für Märkte	2225	3225	24	600,00	600,00	0,00	600,00	600,00	0,00
1/828000-728500	Vergütung Eigenleistung Gemeindebauhof	2225	3225	24	10 000,00	10 000,00	0,00	10 000,00	10 000,00	0,00
SU 22 / 32	Summe Aufwendungen / Auszahlungen operative Gebarung				10 600,00	10 600,00	0,00	10 600,00	10 600,00	0,00
SA 0 / SA 1	(0) Nettoergebnis (21 - 22) / (1) Geldfluss operative Gebarung (31 - 32)				-6 600,00	-6 600,00	0,00	-6 600,00	-6 600,00	0,00
SU 23	Summe Haushaltsrücklagen				0,00	0,00	0,00	0,00	0,00	0,00
SA00	Nettoergebnis nach Zuw./Entn. Haushaltsrücklagen (Saldo 0 +/- SU23)				-6 600,00	-6 600,00	0,00			
Investive Gebarung										
SU 33	Summe Einzahlungen investive Gebarung							0,00	0,00	0,00
SU 34	Summe Auszahlungen investive Gebarung							0,00	0,00	0,00
SA2	Saldo (2) Geldfluss aus der Investiven Gebarung (33 - 34)							0,00	0,00	0,00
SA3	Saldo (3) Nettofinanzierungssaldo (Saldo 1 + Saldo 2)							-6 600,00	-6 600,00	0,00
Finanzierungstätigkeit										
SU 35	Summe Einzahlungen aus der Finanzierungstätigkeit							0,00	0,00	0,00
SU 36	Summe Auszahlungen aus der Finanzierungstätigkeit							0,00	0,00	0,00
SA4	Saldo (4) Geldfluss aus der Finanzierungstätigkeit (35 - 36)							0,00	0,00	0,00

1. Nachtragsvoranschlag 2022

Marktgemeinde Gars am Kamp

NVA Ergebnis- und Finanzierungsvoranschlag Detailnachweis

		MVAG		VC QU	Ergebnisvoranschlag			Finanzierungsvoranschlag		
		EH	FH		VA 2022 inkl. NVA	VA 2022	1. NVA	VA 2022 inkl. NVA	VA 2022	1. NVA
SA5	Saldo (5) Geldfluss aus der voranschlagswirksamen Gebarung (Saldo 3 + Saldo 4)							-6 600,00	-6 600,00	0,00
84	Liegenschaften, Wohn- und Geschäftsgebäude									
840	Grundbesitz									
840000	landw. Grundbesitz									
	Operative Gebarung									
2/840000+801000	Veräußerungen von Grundstücken und Grundstückseinrichtungen (vormals Erlöse aus Grundverkauf)	2116		30	17 000,00	2 000,00	15 000,00	0,00	0,00	0,00
2/840000+811000	Pachte Landwirtschaft	2115	3115	14	4 500,00	4 500,00	0,00	4 500,00	4 500,00	0,00
2/840000+891000	Sonstige Wertaufholungen / Bestandsvermehrungen am kurzfristigen und langfristigen Vermögen	2117			0,00	0,00	0,00	0,00	0,00	0,00
SU 21 / 31	Summe Erträge / Einzahlungen operative Gebarung				21 500,00	6 500,00	15 000,00	4 500,00	4 500,00	0,00
1/840000-670000	Versicherung (Haftpflicht Landwirtschaft)	2222	3222	24	100,00	100,00	0,00	100,00	100,00	0,00
1/840000-683000	Verluste aus dem Abgang von Sachanlagen und immateriellen Vermögenswerten	2226			36 200,00	0,00	36 200,00	0,00	0,00	0,00
1/840000-710000	öfft. Abgaben HUG, div.	2225	3225	24	300,00	300,00	0,00	300,00	300,00	0,00
1/840000-728000	Vermessung Gemeindegebiet	2225	3225	24	1 000,00	1 000,00	0,00	1 000,00	1 000,00	0,00
SU 22 / 32	Summe Aufwendungen / Auszahlungen operative Gebarung				37 600,00	1 400,00	36 200,00	1 400,00	1 400,00	0,00
SA 0 / SA 1	(0) Nettoergebnis (21 - 22) / (1) Geldfluss operative Gebarung (31 - 32)				-16 100,00	5 100,00	-21 200,00	3 100,00	3 100,00	0,00
SU 23	Summe Haushaltsrücklagen				0,00	0,00	0,00	0,00	0,00	0,00
SA00	Nettoergebnis nach Zuw./Entn. Haushaltsrücklagen (Saldo 0 +/- SU23)				-16 100,00	5 100,00	-21 200,00			
	Investive Gebarung									
2/840000+801000	Veräußerungen von Grundstücken und Grundstückseinrichtungen (vormals Erlöse aus Grundverkauf)		3312	30	0,00	0,00	0,00	17 000,00	2 000,00	15 000,00
SU 33	Summe Einzahlungen investive Gebarung							17 000,00	2 000,00	15 000,00
SU 34	Summe Auszahlungen investive Gebarung							0,00	0,00	0,00
SA2	Saldo (2) Geldfluss aus der Investiven Gebarung (33 - 34)							17 000,00	2 000,00	15 000,00
SA3	Saldo (3) Nettofinanzierungssaldo (Saldo 1 + Saldo 2)							20 100,00	5 100,00	15 000,00
	Finanzierungstätigkeit									
SU 35	Summe Einzahlungen aus der Finanzierungstätigkeit							0,00	0,00	0,00
SU 36	Summe Auszahlungen aus der Finanzierungstätigkeit							0,00	0,00	0,00
SA4	Saldo (4) Geldfluss aus der Finanzierungstätigkeit (35 - 36)							0,00	0,00	0,00
SA5	Saldo (5) Geldfluss aus der voranschlagswirksamen Gebarung (Saldo 3 + Saldo 4)							20 100,00	5 100,00	15 000,00

1. Nachtragsvoranschlag 2022

NVA Ergebnis- und Finanzierungsvoranschlag Detailnachweis

Marktgemeinde Gars am Kamp

		MVAG		VC QU	Ergebnisvoranschlag			Finanzierungsvoranschlag		
		EH	FH		VA 2022 inkl. NVA	VA 2022	1. NVA	VA 2022 inkl. NVA	VA 2022	1. NVA
842	Waldbesitz (soweit nicht bei 866)									
842000	Waldbesitz									
	Operative Gebarung									
2/842000+810000	Holzverkauf Erlöse	2114	3114	13	2 000,00	2 000,00	0,00	2 000,00	2 000,00	0,00
2/842000+860000	Laufende Transferzahlungen Bund (Waldlehrpfad, Aufforstung etc.)	2121	3121	15	0,00	0,00	0,00	0,00	0,00	0,00
SU 21 / 31	Summe Erträge / Einzahlungen operative Gebarung				2 000,00	2 000,00	0,00	2 000,00	2 000,00	0,00
1/842000-452000	Treibstoff	2221	3221	23	3 700,00	2 500,00	1 200,00	3 700,00	2 500,00	1 200,00
1/842000-610000	Waldpflege	2224	3224	24	8 000,00	8 000,00	0,00	8 000,00	8 000,00	0,00
1/842000-617000	Fahrzeug Instandhaltung	2224	3224	24	1 000,00	1 000,00	0,00	1 000,00	1 000,00	0,00
1/842000-618000	Waldlehrpfad	2224	3224	24	100,00	100,00	0,00	100,00	100,00	0,00
1/842000-710000	öffentl. Abgaben HUG,Versicherg. (KFZ)	2225	3225	24	3 000,00	3 000,00	0,00	3 000,00	3 000,00	0,00
1/842000-728500	Vergütung Eigenleistung Gemeindebauhof	2225	3225	24	15 000,00	15 000,00	0,00	15 000,00	15 000,00	0,00
SU 22 / 32	Summe Aufwendungen / Auszahlungen operative Gebarung				30 800,00	29 600,00	1 200,00	30 800,00	29 600,00	1 200,00
SA 0 / SA 1	(0) Nettoergebnis (21 - 22) / (1) Geldfluss operative Gebarung (31 – 32)				-28 800,00	-27 600,00	-1 200,00	-28 800,00	-27 600,00	-1 200,00
SU 23	Summe Haushaltsrücklagen				0,00	0,00	0,00	0,00	0,00	0,00
SA00	Nettoergebnis nach Zuw./Entn. Haushaltsrücklagen (Saldo 0 +/- SU23)				-28 800,00	-27 600,00	-1 200,00			
	Investive Gebarung									
SU 33	Summe Einzahlungen investive Gebarung							0,00	0,00	0,00
SU 34	Summe Auszahlungen investive Gebarung							0,00	0,00	0,00
SA2	Saldo (2) Geldfluss aus der Investiven Gebarung (33 – 34)							0,00	0,00	0,00
SA3	Saldo (3) Nettofinanzierungssaldo (Saldo 1 + Saldo 2)							-28 800,00	-27 600,00	-1 200,00
	Finanzierungstätigkeit									
SU 35	Summe Einzahlungen aus der Finanzierungstätigkeit							0,00	0,00	0,00
SU 36	Summe Auszahlungen aus der Finanzierungstätigkeit							0,00	0,00	0,00
SA4	Saldo (4) Geldfluss aus der Finanzierungstätigkeit (35 – 36)							0,00	0,00	0,00
SA5	Saldo (5) Geldfluss aus der voranschlagswirksamen Gebarung (Saldo 3 + Saldo 4)							-28 800,00	-27 600,00	-1 200,00
85	Betriebe mit marktbestimmter Tätigkeit									
850	Betriebe der Wasserversorgung									
850000	Wasserversorgung									
	Operative Gebarung									
2/850000+803000	Veräußerungen von technischen Anlagen, Fahrzeugen und Maschinen	2116		31	0,00	0,00	0,00	0,00	0,00	0,00
2/850000+810000	Gutschrift Ökostrom - Photovoltaik	2114	3114	13	4 300,00	4 300,00	0,00	4 300,00	4 300,00	0,00
2/850000+813000	Erträge aus der Auflösung von Investitionszuschüssen (Kapitaltransfers)	2127			56 500,00	56 500,00	0,00	0,00	0,00	0,00

1. Nachtragsvoranschlag 2022

Marktgemeinde Gars am Kamp

NVA Ergebnis- und Finanzierungsvoranschlag Detailnachweis

		MVAG		VC QU	Ergebnisvoranschlag			Finanzierungsvoranschlag		
		EH	FH		VA 2022 inkl. NVA	VA 2022	1. NVA	VA 2022 inkl. NVA	VA 2022	1. NVA
2/850000+816000	WM-Einbau, Frostschäden	2114	3114	13	500,00	500,00	0,00	500,00	500,00	0,00
2/850000+816500	Personalkostenvergütung Bauhof	2114	3114	13	20 000,00	20 000,00	0,00	20 000,00	20 000,00	0,00
2/850000+817000	Erträge aus der Auflösung von sonstigen Rückstellungen	2117			3 500,00	3 500,00	0,00	0,00	0,00	0,00
2/850000+852100	Bereitstellungsgebühr	2113	3113	12	115 000,00	115 000,00	0,00	115 000,00	115 000,00	0,00
2/850000+852200	Wasserbezugsgebühr	2113	3113	12	400 000,00	400 000,00	0,00	400 000,00	400 000,00	0,00
2/850000+860000	KPC Zinsen Wasser	2121	3121	15	26 300,00	26 300,00	0,00	26 300,00	26 300,00	0,00
SU 21 / 31	Summe Erträge / Einzahlungen operative Gebarung				626 100,00	626 100,00	0,00	566 100,00	566 100,00	0,00
1/850000-400000	Werkzeuge etc. bis € 800,00 netto	2221	3221	23	800,00	800,00	0,00	800,00	800,00	0,00
1/850000-452000	Treibstoff	2221	3221	23	7 500,00	3 000,00	4 500,00	7 500,00	3 000,00	4 500,00
1/850000-458000	Dienstbekleidung, Impfung, Apotheke , Brillen, Implantate	2221	3221	23	600,00	600,00	0,00	600,00	600,00	0,00
1/850000-511000	Bezüge VB Arb.	2211	3211	20	45 800,00	45 800,00	0,00	45 800,00	45 800,00	0,00
1/850000-580000	DGBTG Ausgl.fonds FB	2212	3212	20	1 800,00	1 800,00	0,00	1 800,00	1 800,00	0,00
1/850000-582000	sonst. DGBTG	2212	3212	20	9 700,00	9 700,00	0,00	9 700,00	9 700,00	0,00
1/850000-588000	KommSt. Bedienstete	2212	3212	20	1 400,00	1 400,00	0,00	1 400,00	1 400,00	0,00
1/850000-592000	Dotierung von Rückstellungen für Jubiläumswendungen	2214			0,00	0,00	0,00	0,00	0,00	0,00
1/850000-600000	Strom	2222	3222	24	50 000,00	45 000,00	5 000,00	50 000,00	45 000,00	5 000,00
1/850000-617000	Fahrzeug Instandhaltung	2224	3224	24	2 000,00	2 000,00	0,00	2 000,00	2 000,00	0,00
1/850000-618000	Instandhaltung WVA-Rohrnetz	2224	3224	24	50 000,00	50 000,00	0,00	50 000,00	50 000,00	0,00
1/850000-631000	Telefon	2222	3222	24	2 300,00	2 300,00	0,00	2 300,00	2 300,00	0,00
1/850000-640000	Prüfungskosten	2222	3222	24	7 000,00	7 000,00	0,00	7 000,00	7 000,00	0,00
1/850000-650000	Zinsen für Darlehen	2241	3241	25	10 400,00	8 600,00	1 800,00	10 400,00	8 600,00	1 800,00
1/850000-670000	Versicherungen	2222	3222	24	3 000,00	3 000,00	0,00	3 000,00	3 000,00	0,00
1/850000-680000	Planmäßige Abschreibung	2226			214 700,00	214 700,00	0,00	0,00	0,00	0,00
1/850000-700000	Pachtzins ÖBB	2223	3223	24	300,00	300,00	0,00	300,00	300,00	0,00
1/850000-710000	WVA öfftl.Abg., Gebr.abg.	2225	3225	24	21 500,00	21 500,00	0,00	21 500,00	21 500,00	0,00
1/850000-720000	Verwaltungs- und Personalaufwand für WVA	2225	3225	24	63 000,00	63 000,00	0,00	63 000,00	63 000,00	0,00
1/850000-723000	Repräsentation - Gutscheine	2225	3225	24	100,00	100,00	0,00	100,00	100,00	0,00
1/850000-724000	Reisegebühren	2225	3225	24	0,00	0,00	0,00	0,00	0,00	0,00
1/850000-728000	Schulungen	2225	3225	24	1 500,00	1 500,00	0,00	1 500,00	1 500,00	0,00
1/850000-728500	Vergütung Eigenleistung Gemeindebauhof	2225	3225	24	4 000,00	4 000,00	0,00	4 000,00	4 000,00	0,00
1/850000-776000	Derivat - Zahlung, Vergleich BAWAG	2233		44	9 300,00	9 300,00	0,00	0,00	0,00	0,00
SU 22 / 32	Summe Aufwendungen / Auszahlungen operative Gebarung				506 700,00	495 400,00	11 300,00	282 700,00	271 400,00	11 300,00
SA 0 / SA 1	(0) Nettoergebnis (21 - 22) / (1) Geldfluss operative Gebarung (31 - 32)				119 400,00	130 700,00	-11 300,00	283 400,00	294 700,00	-11 300,00
SU 23	Summe Haushaltsrücklagen				0,00	0,00	0,00	0,00	0,00	0,00
SA00	Nettoergebnis nach Zuw./Entn. Haushaltsrücklagen (Saldo 0 +/- SU23)				119 400,00	130 700,00	-11 300,00			

1. Nachtragsvoranschlag 2022

Marktgemeinde Gars am Kamp

NVA Ergebnis- und Finanzierungsvoranschlag Detailnachweis

	MVAG		VC QU	Ergebnisvoranschlag			Finanzierungsvoranschlag			
	EH	FH		VA 2022 inkl. NVA	VA 2022	1. NVA	VA 2022 inkl. NVA	VA 2022	1. NVA	
Investive Gebarung										
2/850000+300000			3331	33	0,00	0,00	0,00	24 000,00	24 000,00	0,00
2/850000+307000			3334	1 34	0,00	0,00	0,00	25 000,00	25 000,00	0,00
2/850000+803000			3314	31	0,00	0,00	0,00	0,00	0,00	0,00
SU 33			Summe Einzahlungen investive Gebarung					49 000,00	49 000,00	0,00
1/850000-004000			3412	2 40	0,00	0,00	0,00	25 000,00	20 000,00	5 000,00
5/850000-004000			3412	1 40	0,00	0,00	0,00	9 500,00	17 000,00	-7 500,00
5/850000-004400			3412	1 40	0,00	0,00	0,00	0,00	0,00	0,00
5/850000-004730			3412	1 40	0,00	0,00	0,00	0,00	0,00	0,00
5/850000-004800			3412	1 40	0,00	0,00	0,00	37 700,00	0,00	37 700,00
1/850000-010000			3413	2 40	0,00	0,00	0,00	0,00	0,00	0,00
1/850000-040000			3414	2 41	0,00	0,00	0,00	0,00	0,00	0,00
1/850000-042000			3415	2 41	0,00	0,00	0,00	0,00	0,00	0,00
1/850000-042100			3415	2 41	0,00	0,00	0,00	5 000,00	2 000,00	3 000,00
1/850000-776000			3433	44	0,00	0,00	0,00	9 300,00	9 300,00	0,00
SU 34			Summe Auszahlungen investive Gebarung					86 500,00	48 300,00	38 200,00
SA2			Saldo (2) Geldfluss aus der Investiven Gebarung (33 – 34)					-37 500,00	700,00	-38 200,00
SA3			Saldo (3) Nettofinanzierungssaldo (Saldo 1 + Saldo 2)					245 900,00	295 400,00	-49 500,00
Finanzierungstätigkeit										
SU 35			Summe Einzahlungen aus der Finanzierungstätigkeit					0,00	0,00	0,00
1/850000-344000			3611	64	0,00	0,00	0,00	0,00	0,00	0,00
1/850000-346000			3614	65	0,00	0,00	0,00	197 100,00	197 100,00	0,00
SU 36			Summe Auszahlungen aus der Finanzierungstätigkeit					197 100,00	197 100,00	0,00
SA4			Saldo (4) Geldfluss aus der Finanzierungstätigkeit (35 – 36)					-197 100,00	-197 100,00	0,00
SA5			Saldo (5) Geldfluss aus der voranschlagswirksamen Gebarung (Saldo 3 + Saldo 4)					48 800,00	98 300,00	-49 500,00
851			Betriebe der Abwasserbeseitigung							
851000			Abwasserbeseitigung							
Operative Gebarung										
2/851000+813000			2127		96 800,00	96 800,00	0,00	0,00	0,00	0,00
2/851000+816500			2114	3114	13	9 000,00	9 000,00	0,00	9 000,00	9 000,00
2/851000+829000			2116	3116	18	1 000,00	1 000,00	0,00	1 000,00	1 000,00
6/851000+829910			2116	3116	1 18	13 600,00	0,00	13 600,00	0,00	13 600,00
2/851000+852100			2113	3113	12	900 000,00	900 000,00	0,00	900 000,00	900 000,00

1. Nachtragsvoranschlag 2022

Marktgemeinde Gars am Kamp

NVA Ergebnis- und Finanzierungsvoranschlag Detailnachweis

		MVAG		VC QU	Ergebnisvoranschlag			Finanzierungsvoranschlag		
		EH	FH		VA 2022 inkl. NVA	VA 2022	1. NVA	VA 2022 inkl. NVA	VA 2022	1. NVA
2/851000+852500	Fäkalienübernahmegebühr	2113	3113	12	10 000,00	10 000,00	0,00	10 000,00	10 000,00	0,00
2/851000+860000	KPC Zinsen Kanal	2121	3121	15	55 600,00	55 600,00	0,00	55 600,00	55 600,00	0,00
2/851000+861000	NÖ WWF ABA BA 12 (Einmalzahlung, nicht zu passivieren)	2121	3121	15	0,00	0,00	0,00	0,00	0,00	0,00
SU 21 / 31	Summe Erträge / Einzahlungen operative Gebarung				1 086 000,00	1 072 400,00	13 600,00	989 200,00	975 600,00	13 600,00
1/851000-400000	Werkzeuge etc. bis € 800,00 netto	2221	3221	23	800,00	800,00	0,00	800,00	800,00	0,00
1/851000-452000	Treibstoff	2221	3221	23	3 300,00	2 200,00	1 100,00	3 300,00	2 200,00	1 100,00
1/851000-455000	chemische Mittel	2221	3221	23	15 000,00	15 000,00	0,00	15 000,00	15 000,00	0,00
1/851000-458000	Dienstbekleidung, Impfung, Apotheke , Brillen, Implantate	2221	3221	23	400,00	400,00	0,00	400,00	400,00	0,00
1/851000-511000	Bezüge VB Arb.	2211	3211	20	66 500,00	84 300,00	-17 800,00	66 500,00	84 300,00	-17 800,00
1/851000-580000	DGBT Ausgl.fonds FB	2212	3212	20	2 700,00	3 300,00	-600,00	2 700,00	3 300,00	-600,00
1/851000-582000	DGBT SV	2212	3212	20	14 200,00	17 900,00	-3 700,00	14 200,00	17 900,00	-3 700,00
1/851000-588000	KommSt. Bedienstete	2212	3212	20	2 100,00	2 600,00	-500,00	2 100,00	2 600,00	-500,00
1/851000-592000	Dotierung von Rückstellungen für Jubiläumsumwendungen	2214			800,00	800,00	0,00	0,00	0,00	0,00
1/851000-600000	Strom	2222	3222	24	29 800,00	29 800,00	0,00	29 800,00	29 800,00	0,00
1/851000-612000	Räumung	2224	3224	24	70 000,00	70 000,00	0,00	70 000,00	70 000,00	0,00
1/851000-617000	Fahrzeug Instandhaltung	2224	3224	24	1 500,00	1 500,00	0,00	1 500,00	1 500,00	0,00
1/851000-618000	Instandhaltung Anlagen	2224	3224	24	35 000,00	35 000,00	0,00	35 000,00	35 000,00	0,00
1/851000-631000	Telefon	2222	3222	24	21 500,00	1 500,00	20 000,00	21 500,00	1 500,00	20 000,00
1/851000-640000	Prüfungskosten	2222	3222	24	8 500,00	8 500,00	0,00	8 500,00	8 500,00	0,00
1/851000-650000	Zinsen für Darlehen	2241	3241	25	36 100,00	56 300,00	-20 200,00	36 100,00	56 300,00	-20 200,00
1/851000-670000	Versicherungen	2222	3222	24	3 500,00	3 500,00	0,00	3 500,00	3 500,00	0,00
1/851000-680000	Planmäßige Abschreibung	2226			325 500,00	325 500,00	0,00	0,00	0,00	0,00
1/851000-710000	ABA - öff. Abg. Gebr. abg.,	2225	3225	24	28 000,00	28 000,00	0,00	28 000,00	28 000,00	0,00
1/851000-720000	Verwaltungs- und Personalaufwand für ABA	2225	3225	24	67 600,00	67 600,00	0,00	67 600,00	67 600,00	0,00
1/851000-723000	Repräsentation - Gutscheine	2225	3225	24	200,00	200,00	0,00	200,00	200,00	0,00
1/851000-724000	Reisegebühren	2225	3225	24	0,00	0,00	0,00	0,00	0,00	0,00
1/851000-726000	Mitgliedsbeiträge	2225	3225	24	400,00	400,00	0,00	400,00	400,00	0,00
1/851000-728000	Schulungen	2225	3225	24	3 500,00	500,00	3 000,00	3 500,00	500,00	3 000,00
1/851000-728500	Vergütung Eigenleistung Gemeindebauhof	2225	3225	24	10 000,00	10 000,00	0,00	10 000,00	10 000,00	0,00
1/851000-776000	Derivat - Zahlung, Vergleich BAWAG	2233		44	14 000,00	14 000,00	0,00	0,00	0,00	0,00
SU 22 / 32	Summe Aufwendungen / Auszahlungen operative Gebarung				760 900,00	779 600,00	-18 700,00	420 600,00	439 300,00	-18 700,00
SA 0 / SA 1	(0) Nettoergebnis (21 - 22) / (1) Geldfluss operative Gebarung (31 - 32)				325 100,00	292 800,00	32 300,00	568 600,00	536 300,00	32 300,00
SU 23	Summe Haushaltsrücklagen				0,00	0,00	0,00	0,00	0,00	0,00
SA00	Nettoergebnis nach Zuw./Entn. Haushaltsrücklagen (Saldo 0 +/- SU23)				325 100,00	292 800,00	32 300,00			

1. Nachtragsvoranschlag 2022

Marktgemeinde Gars am Kamp

NVA Ergebnis- und Finanzierungsvoranschlag Detailnachweis

	MVAG		VC QU	Ergebnisvoranschlag			Finanzierungsvoranschlag			
	EH	FH		VA 2022 inkl. NVA	VA 2022	1. NVA	VA 2022 inkl. NVA	VA 2022	1. NVA	
Investive Gebarung										
2/851000+300000			3331	33	0,00	0,00	0,00	56 200,00	56 200,00	0,00
2/851000+307000			3334	1 34	0,00	0,00	0,00	43 000,00	43 000,00	0,00
SU 33	Summe Einzahlungen investive Gebarung							99 200,00	99 200,00	0,00
1/851000-004000			3412	2 40	0,00	0,00	0,00	32 000,00	20 000,00	12 000,00
5/851000-004000			3412	1 40	0,00	0,00	0,00	250 000,00	2 500 000,00	-2 250 000,00
5/851000-004500			3412	1 40	0,00	0,00	0,00	0,00	0,00	0,00
5/851000-004600			3412	1 40	0,00	0,00	0,00	0,00	0,00	0,00
5/851000-004700			3412	1 40	0,00	0,00	0,00	120 000,00	120 000,00	0,00
5/851000-004730			3412	1 40	0,00	0,00	0,00	0,00	0,00	0,00
5/851000-004740			3412	1 40	0,00	0,00	0,00	20 000,00	20 000,00	0,00
5/851000-004750			3412	1 40	0,00	0,00	0,00	20 000,00	20 000,00	0,00
5/851000-004760			3412	1 40	0,00	0,00	0,00	9 500,00	0,00	9 500,00
5/851000-004800			3412	1 40	0,00	0,00	0,00	0,00	0,00	0,00
1/851000-042000			3415	1 41	0,00	0,00	0,00	2 500,00	2 500,00	0,00
1/851000-776000			3433	44	0,00	0,00	0,00	14 000,00	14 000,00	0,00
SU 34	Summe Auszahlungen investive Gebarung							468 000,00	2 696 500,00	-2 228 500,00
SA2	Saldo (2) Geldfluss aus der Investiven Gebarung (33 – 34)							-368 800,00	-2 597 300,00	2 228 500,00
SA3	Saldo (3) Nettofinanzierungssaldo (Saldo 1 + Saldo 2)							199 800,00	-2 061 000,00	2 260 800,00
Finanzierungstätigkeit										
6/851000+346000			3514	1 55	0,00	0,00	0,00	300 000,00	2 600 000,00	-2 300 000,00
SU 35	Summe Einzahlungen aus der Finanzierungstätigkeit							300 000,00	2 600 000,00	-2 300 000,00
1/851000-344000			3611	64	0,00	0,00	0,00	27 400,00	27 400,00	0,00
1/851000-346000			3614	65	0,00	0,00	0,00	384 400,00	384 400,00	0,00
SU 36	Summe Auszahlungen aus der Finanzierungstätigkeit							411 800,00	411 800,00	0,00
SA4	Saldo (4) Geldfluss aus der Finanzierungstätigkeit (35 – 36)							-111 800,00	2 188 200,00	-2 300 000,00
SA5	Saldo (5) Geldfluss aus der voranschlagswirksamen Gebarung (Saldo 3 + Saldo 4)							88 000,00	127 200,00	-39 200,00
853 Betriebe für die Errichtung und Verwaltung von Wohn- und Ges-										
853000 Miethausbesitz, Baurechtspacht										
Operative Gebarung										
2/853000+811000		2115	3115	14	12 000,00	12 000,00	0,00	12 000,00	12 000,00	0,00
2/853000+811100		2115	3115	14	0,00	0,00	0,00	0,00	0,00	0,00
2/853000+828000		2116	3116	18	300,00	300,00	0,00	300,00	300,00	0,00
2/853000+829000		2116	3116	18	6 500,00	6 500,00	0,00	6 500,00	6 500,00	0,00
SU 21 / 31	Summe Erträge / Einzahlungen operative Gebarung				18 800,00	18 800,00	0,00	18 800,00	18 800,00	0,00
1/853000-451000		2221	3221	23	4 000,00	4 000,00	0,00	4 000,00	4 000,00	0,00
1/853000-600000		2222	3222	24	5 500,00	2 500,00	3 000,00	5 500,00	2 500,00	3 000,00

1. Nachtragsvoranschlag 2022

Marktgemeinde Gars am Kamp

NVA Ergebnis- und Finanzierungsvoranschlag Detailnachweis

		MVAG		VC QU	Ergebnisvoranschlag			Finanzierungsvoranschlag		
		EH	FH		VA 2022 inkl. NVA	VA 2022	1. NVA	VA 2022 inkl. NVA	VA 2022	1. NVA
1/853000-614000	Instandhaltung Gebäude	2224	3224	24	19 000,00	4 000,00	15 000,00	19 000,00	4 000,00	15 000,00
1/853000-670000	Versicherungen	2222	3222	24	2 500,00	2 500,00	0,00	2 500,00	2 500,00	0,00
1/853000-680000	Planmäßige Abschreibung	2226			5 500,00	5 500,00	0,00	0,00	0,00	0,00
1/853000-700000	Betriebskosten	2223	3223	24	300,00	300,00	0,00	300,00	300,00	0,00
1/853000-710000	öffentl. Abgaben HUG, AVH	2225	3225	24	10 000,00	10 000,00	0,00	10 000,00	10 000,00	0,00
1/853000-720000	Verwaltungs- und Personalaufwand für Miethausbesitz	2225	3225	24	56 000,00	56 000,00	0,00	56 000,00	56 000,00	0,00
1/853000-728500	Vergütung Eigenleistung Gemeindebauhof	2225	3225	24	10 000,00	10 000,00	0,00	10 000,00	10 000,00	0,00
SU 22 / 32	Summe Aufwendungen / Auszahlungen operative Gebarung				112 800,00	94 800,00	18 000,00	107 300,00	89 300,00	18 000,00
SA 0 / SA 1	(0) Nettoergebnis (21 - 22) / (1) Geldfluss operative Gebarung (31 - 32)				-94 000,00	-76 000,00	-18 000,00	-88 500,00	-70 500,00	-18 000,00
SU 23	Summe Haushaltsrücklagen				0,00	0,00	0,00	0,00	0,00	0,00
SA00	Nettoergebnis nach Zuw./Entn. Haushaltsrücklagen (Saldo 0 +/- SU23)				-94 000,00	-76 000,00	-18 000,00			
Investive Gebarung										
2/853000+000000	Erlöse bebaute Grundstücke (Apoigerstr. 90)		3312	2 30	0,00	0,00	0,00	0,00	0,00	0,00
SU 33	Summe Einzahlungen investive Gebarung							0,00	0,00	0,00
SU 34	Summe Auszahlungen investive Gebarung							0,00	0,00	0,00
SA2	Saldo (2) Geldfluss aus der Investiven Gebarung (33 - 34)							0,00	0,00	0,00
SA3	Saldo (3) Nettofinanzierungssaldo (Saldo 1 + Saldo 2)							-88 500,00	-70 500,00	-18 000,00
Finanzierungstätigkeit										
SU 35	Summe Einzahlungen aus der Finanzierungstätigkeit							0,00	0,00	0,00
SU 36	Summe Auszahlungen aus der Finanzierungstätigkeit							0,00	0,00	0,00
SA4	Saldo (4) Geldfluss aus der Finanzierungstätigkeit (35 - 36)							0,00	0,00	0,00
SA5	Saldo (5) Geldfluss aus der voranschlagswirksamen Gebarung (Saldo 3 + Saldo 4)							-88 500,00	-70 500,00	-18 000,00
853500 Burgruine Gars										
Operative Gebarung										
2/853500+811000	Burg Mieten/Pachte	2115	3115	14	1 600,00	1 600,00	0,00	1 600,00	1 600,00	0,00
2/853500+861000	Zinsenzuschuß Darlehen Burg	2121	3121	15	0,00	0,00	0,00	0,00	0,00	0,00
SU 21 / 31	Summe Erträge / Einzahlungen operative Gebarung				1 600,00	1 600,00	0,00	1 600,00	1 600,00	0,00
1/853500-600000	Burg Strom	2222	3222	24	3 000,00	1 200,00	1 800,00	3 000,00	1 200,00	1 800,00
1/853500-614000	Burg Instandhaltung Gebäude	2224	3224	24	16 000,00	16 000,00	0,00	16 000,00	16 000,00	0,00
1/853500-650000	Zinsen Bankdarlehen Burg	2241	3241	25	0,00	0,00	0,00	0,00	0,00	0,00
1/853500-670000	Burg Versicherung	2222	3222	24	300,00	300,00	0,00	300,00	300,00	0,00
1/853500-710000	Burg öfftl. Abgaben HUG, Rechtskost	2225	3225	24	2 500,00	2 500,00	0,00	2 500,00	2 500,00	0,00
1/853500-728500	Vergütung Eigenleistung Gemeindebauhof	2225	3225	24	7 000,00	7 000,00	0,00	7 000,00	7 000,00	0,00
SU 22 / 32	Summe Aufwendungen / Auszahlungen operative Gebarung				28 800,00	27 000,00	1 800,00	28 800,00	27 000,00	1 800,00

1. Nachtragsvoranschlag 2022

Marktgemeinde Gars am Kamp

NVA Ergebnis- und Finanzierungsvoranschlag Detailnachweis

	MVAG	VC QU	Ergebnisvoranschlag			Finanzierungsvoranschlag					
			EH	FH	VA 2022 inkl. NVA	VA 2022	1. NVA	VA 2022 inkl. NVA	VA 2022	1. NVA	
SA 0 / SA 1	(0) Nettoergebnis (21 - 22) / (1) Geldfluss operative Gebarung (31 – 32)				-27 200,00	-25 400,00	-1 800,00	-27 200,00	-25 400,00	-1 800,00	
SU 23	Summe Haushaltsrücklagen				0,00	0,00	0,00	0,00	0,00	0,00	
SA00	Nettoergebnis nach Zuw./Entn. Haushaltsrücklagen (Saldo 0 +/- SU23)				-27 200,00	-25 400,00	-1 800,00				
Investive Gebarung											
SU 33	Summe Einzahlungen investive Gebarung							0,00	0,00	0,00	
SU 34	Summe Auszahlungen investive Gebarung							0,00	0,00	0,00	
SA2	Saldo (2) Geldfluss aus der Investiven Gebarung (33 – 34)							0,00	0,00	0,00	
SA3	Saldo (3) Nettofinanzierungssaldo (Saldo 1 + Saldo 2)							-27 200,00	-25 400,00	-1 800,00	
Finanzierungstätigkeit											
SU 35	Summe Einzahlungen aus der Finanzierungstätigkeit							0,00	0,00	0,00	
1/853500-346000	Tilgung Bankdarlehen Burg	3614	65		0,00	0,00	0,00	0,00	0,00	0,00	
SU 36	Summe Auszahlungen aus der Finanzierungstätigkeit							0,00	0,00	0,00	
SA4	Saldo (4) Geldfluss aus der Finanzierungstätigkeit (35 – 36)							0,00	0,00	0,00	
SA5	Saldo (5) Geldfluss aus der voranschlagswirksamen Gebarung (Saldo 3 + Saldo 4)							-27 200,00	-25 400,00	-1 800,00	
858	Zusammengefasste Betriebe mit marktbestimmter Tätigkeit										
858000	Zusammengefaßte Betriebe mit marktbestimmter Tätigkeit										
Operative Gebarung											
6/858000+829910	Verr. zw. operativer u. investiver Gebarung	2116	3116	1	18	50 000,00	0,00	50 000,00	50 000,00	0,00	50 000,00
SU 21 / 31	Summe Erträge / Einzahlungen operative Gebarung					50 000,00	0,00	50 000,00	50 000,00	0,00	50 000,00
1/858000-650000	Zinsen Bankdarlehen Burg	2241	3241	25		2 900,00	2 600,00	300,00	2 900,00	2 600,00	300,00
1/858000-680000	Planmäßige Abschreibung	2226				5 000,00	5 000,00	0,00	0,00	0,00	0,00
SU 22 / 32	Summe Aufwendungen / Auszahlungen operative Gebarung					7 900,00	7 600,00	300,00	2 900,00	2 600,00	300,00
SA 0 / SA 1	(0) Nettoergebnis (21 - 22) / (1) Geldfluss operative Gebarung (31 – 32)					42 100,00	-7 600,00	49 700,00	47 100,00	-2 600,00	49 700,00
SU 23	Summe Haushaltsrücklagen					0,00	0,00	0,00	0,00	0,00	0,00
SA00	Nettoergebnis nach Zuw./Entn. Haushaltsrücklagen (Saldo 0 +/- SU23)					42 100,00	-7 600,00	49 700,00			
Investive Gebarung											
6/858000+000000	Erlöse bebaute Grundstücke (Apoigerstr. 90)	3312	1	30		0,00	0,00	0,00	0,00	0,00	0,00
2/858000+248000	Darlehen Burg Gars GmbH (Rückzahlung)	3322	53			0,00	0,00	0,00	0,00	0,00	0,00
SU 33	Summe Einzahlungen investive Gebarung								0,00	0,00	0,00
5/858000-010000	Burg Gars Investitionsprogramm	3413	1	40		0,00	0,00	0,00	50 000,00	0,00	50 000,00
SU 34	Summe Auszahlungen investive Gebarung								50 000,00	0,00	50 000,00
SA2	Saldo (2) Geldfluss aus der Investiven Gebarung (33 – 34)								-50 000,00	0,00	-50 000,00
SA3	Saldo (3) Nettofinanzierungssaldo (Saldo 1 + Saldo 2)								-2 900,00	-2 600,00	-300,00

1. Nachtragsvoranschlag 2022

Marktgemeinde Gars am Kamp

NVA Ergebnis- und Finanzierungsvoranschlag Detailnachweis

	MVAG		VC QU	Ergebnisvoranschlag			Finanzierungsvoranschlag			
	EH	FH		VA 2022 inkl. NVA	VA 2022	1. NVA	VA 2022 inkl. NVA	VA 2022	1. NVA	
Finanzierungstätigkeit										
6/858000+346200			3514 1 55	Bankdarlehen Burg Gars Investitionsprogramm	0,00	0,00	0,00	0,00	0,00	0,00
SU 35	Summe Einzahlungen aus der Finanzierungstätigkeit						0,00	0,00	0,00	
1/858000-346000			3614 65	Tilgung Bankdarlehen Burg	0,00	0,00	0,00	24 100,00	24 100,00	0,00
SU 36	Summe Auszahlungen aus der Finanzierungstätigkeit						24 100,00	24 100,00	0,00	
SA4	Saldo (4) Geldfluss aus der Finanzierungstätigkeit (35 – 36)						-24 100,00	-24 100,00	0,00	
SA5	Saldo (5) Geldfluss aus der voranschlagswirksamen Gebarung (Saldo 3 + Saldo 4)						-27 000,00	-26 700,00	-300,00	
859	Sonstige Betriebe mit marktbestimmter Tätigkeit									
859000	Freibad									
Operative Gebarung										
2/859000+810000		2114 3114	13	Benützungsgebühren	60 000,00	60 000,00	0,00	60 000,00	60 000,00	0,00
2/859000+811000		2115 3115	14	Mieten und Pachte	8 500,00	8 500,00	0,00	8 500,00	8 500,00	0,00
2/859000+816200		2114 3114	13	Kostensersatz Personalgestellung Eislaufverein Gars	0,00	0,00	0,00	0,00	0,00	0,00
2/859000+816500		2114 3114	13	Personalkostenvergütung Bauhof	48 000,00	48 000,00	0,00	48 000,00	48 000,00	0,00
2/859000+817000		2117		Erträge aus der Auflösung von sonstigen Rückstellungen	0,00	0,00	0,00	0,00	0,00	0,00
2/859000+829000		2116 3116	18	div. Rückersätze von Ausgaben	400,00	400,00	0,00	400,00	400,00	0,00
2/859000+863000		2121 3121	15	Personalkostensersatz EFZ (AUVA etc.)	0,00	0,00	0,00	0,00	0,00	0,00
2/859000+867000		2124 3124	16	Transfers von privaten Organisationen ohne Erwerbszweck	0,00	0,00	0,00	0,00	0,00	0,00
SU 21 / 31	Summe Erträge / Einzahlungen operative Gebarung				116 900,00	116 900,00	0,00	116 900,00	116 900,00	0,00
1/859000-400000		2221 3221	23	Geringwertige Wirtschaftsgüter (GWG)	1 000,00	0,00	1 000,00	1 000,00	0,00	1 000,00
1/859000-420000		2221 3221	23	Auspflanzung	2 500,00	2 500,00	0,00	2 500,00	2 500,00	0,00
1/859000-451000		2221 3221	23	Beheizung	500,00	500,00	0,00	500,00	500,00	0,00
1/859000-452000		2221 3221	23	Treibstoffe	2 200,00	1 500,00	700,00	2 200,00	1 500,00	700,00
1/859000-454000		2221 3221	23	Reinigungsmittel	1 000,00	1 000,00	0,00	1 000,00	1 000,00	0,00
1/859000-455000		2221 3221	23	chemische Mittel	10 000,00	10 000,00	0,00	10 000,00	10 000,00	0,00
1/859000-456000		2221 3221	23	Bürobedarf	200,00	200,00	0,00	200,00	200,00	0,00
1/859000-457000		2221 3221	23	Werbung (Einschaltungen, Prospekte)	3 000,00	3 000,00	0,00	3 000,00	3 000,00	0,00
1/859000-458000		2221 3221	23	Dienstbekleidung, Impfung, Apotheke , Brillen, Implantate	200,00	200,00	0,00	200,00	200,00	0,00
1/859000-511000		2211 3211	20	Bezüge VB Arb.	119 800,00	124 200,00	-4 400,00	119 800,00	124 200,00	-4 400,00
1/859000-580000		2212 3212	20	DGBT Ausgl.fonds FB	3 900,00	4 100,00	-200,00	3 900,00	4 100,00	-200,00
1/859000-582000		2212 3212	20	DGBT SV	25 100,00	26 000,00	-900,00	25 100,00	26 000,00	-900,00
1/859000-588000		2212 3212	20	KommSt. Bedienstete	3 700,00	3 800,00	-100,00	3 700,00	3 800,00	-100,00
1/859000-591000		2214		Dotierung von Rückstellungen für Abfertigungen	1 100,00	1 100,00	0,00	0,00	0,00	0,00

1. Nachtragsvoranschlag 2022

Marktgemeinde Gars am Kamp

NVA Ergebnis- und Finanzierungsvoranschlag Detailnachweis

		MVAG		VC QU	Ergebnisvoranschlag			Finanzierungsvoranschlag		
		EH	FH		VA 2022 inkl. NVA	VA 2022	1. NVA	VA 2022 inkl. NVA	VA 2022	1. NVA
1/859000-592000	Dotierung von Rückstellungen für Jubiläumszuwendungen	2214			500,00	500,00	0,00	0,00	0,00	0,00
1/859000-600000	Strom	2222	3222	24	23 000,00	20 000,00	3 000,00	23 000,00	20 000,00	3 000,00
1/859000-617000	KFZ Instandhaltung Bad (Kubota und andere Fahrzeuge)	2224	3224	24	2 000,00	2 000,00	0,00	2 000,00	2 000,00	0,00
1/859000-618000	Instandhaltung Gebäude, Anlage	2224	3224	24	20 000,00	20 000,00	0,00	20 000,00	20 000,00	0,00
1/859000-631000	Telefon, Internet	2222	3222	24	500,00	500,00	0,00	500,00	500,00	0,00
1/859000-670000	Versicherungen	2222	3222	24	8 500,00	8 500,00	0,00	8 500,00	8 500,00	0,00
1/859000-680000	Planmäßige Abschreibung	2226			46 800,00	46 800,00	0,00	0,00	0,00	0,00
1/859000-700000	Pachtzins	2223	3223	24	2 000,00	2 000,00	0,00	2 000,00	2 000,00	0,00
1/859000-710000	öfftl.Abg., AVH, Kammer	2225	3225	24	1 400,00	400,00	1 000,00	1 400,00	400,00	1 000,00
1/859000-710110	Wasserbezugsgebühr Bad	2225	3225	24	8 500,00	8 500,00	0,00	8 500,00	8 500,00	0,00
1/859000-720000	Verwaltungs- und Personalaufwand für Freibad	2225	3225	24	14 000,00	14 000,00	0,00	14 000,00	14 000,00	0,00
1/859000-723000	Repräsentation - Gutscheine	2225	3225	24	300,00	300,00	0,00	300,00	300,00	0,00
1/859000-724000	Reisegebühren Kurse	2225	3225	24	700,00	700,00	0,00	700,00	700,00	0,00
1/859000-728000	Schulung Bedienstete	2225	3225	24	500,00	500,00	0,00	500,00	500,00	0,00
1/859000-728500	Vergütung Eigenleistung Gemeindebauhof	2225	3225	24	10 000,00	10 000,00	0,00	10 000,00	10 000,00	0,00
1/859000-755000	Verkaufsabrechnung NÖ Card	2233	3233	27	100,00	100,00	0,00	100,00	100,00	0,00
SU 22 / 32	Summe Aufwendungen / Auszahlungen operative Gebarung				313 000,00	312 900,00	100,00	264 600,00	264 500,00	100,00
SA 0 / SA 1	(0) Nettoergebnis (21 - 22) / (1) Geldfluss operative Gebarung (31 - 32)				-196 100,00	-196 000,00	-100,00	-147 700,00	-147 600,00	-100,00
SU 23	Summe Haushaltsrücklagen				0,00	0,00	0,00	0,00	0,00	0,00
SA00	Nettoergebnis nach Zuw./Entn. Haushaltsrücklagen (Saldo 0 +/- SU23)				-196 100,00	-196 000,00	-100,00			
Investive Gebarung										
SU 33	Summe Einzahlungen investive Gebarung							0,00	0,00	0,00
1/859000-042000	Betriebsausstattung		3415	2 41	0,00	0,00	0,00	3 000,00	3 000,00	0,00
SU 34	Summe Auszahlungen investive Gebarung							3 000,00	3 000,00	0,00
SA2	Saldo (2) Geldfluss aus der Investiven Gebarung (33 - 34)							-3 000,00	-3 000,00	0,00
SA3	Saldo (3) Nettofinanzierungssaldo (Saldo 1 + Saldo 2)							-150 700,00	-150 600,00	-100,00
Finanzierungstätigkeit										
SU 35	Summe Einzahlungen aus der Finanzierungstätigkeit							0,00	0,00	0,00
SU 36	Summe Auszahlungen aus der Finanzierungstätigkeit							0,00	0,00	0,00
SA4	Saldo (4) Geldfluss aus der Finanzierungstätigkeit (35 - 36)							0,00	0,00	0,00
SA5	Saldo (5) Geldfluss aus der voranschlagswirksamen Gebarung (Saldo 3 + Saldo 4)							-150 700,00	-150 600,00	-100,00

1. Nachtragsvoranschlag 2022

NVA Ergebnis- und Finanzierungsvoranschlag Detailnachweis

Marktgemeinde Gars am Kamp

		MVAG		VC QU	Ergebnisvoranschlag			Finanzierungsvoranschlag		
		EH	FH		VA 2022 inkl. NVA	VA 2022	1. NVA	VA 2022 inkl. NVA	VA 2022	1. NVA
859200	Bad-Umbau									
Operative Gebarung										
2/859200+861000	Ersätze	2121	3121	15	0,00	0,00	0,00	0,00	0,00	0,00
SU 21 / 31	Summe Erträge / Einzahlungen operative Gebarung				0,00	0,00	0,00	0,00	0,00	0,00
1/859200-650000	Zinsen	2241	3241	25	0,00	0,00	0,00	0,00	0,00	0,00
SU 22 / 32	Summe Aufwendungen / Auszahlungen operative Gebarung				0,00	0,00	0,00	0,00	0,00	0,00
SA 0 / SA 1	(0) Nettoergebnis (21 - 22) / (1) Geldfluss operative Gebarung (31 - 32)				0,00	0,00	0,00	0,00	0,00	0,00
SU 23	Summe Haushaltsrücklagen				0,00	0,00	0,00	0,00	0,00	0,00
SA00	Nettoergebnis nach Zuw./Entn. Haushaltsrücklagen (Saldo 0 +/- SU23)				0,00	0,00	0,00			
Investive Gebarung										
SU 33	Summe Einzahlungen investive Gebarung							0,00	0,00	0,00
SU 34	Summe Auszahlungen investive Gebarung							0,00	0,00	0,00
SA2	Saldo (2) Geldfluss aus der Investiven Gebarung (33 - 34)							0,00	0,00	0,00
SA3	Saldo (3) Nettofinanzierungssaldo (Saldo 1 + Saldo 2)							0,00	0,00	0,00
Finanzierungstätigkeit										
SU 35	Summe Einzahlungen aus der Finanzierungstätigkeit							0,00	0,00	0,00
1/859200-346000	Tilgung		3614	65	0,00	0,00	0,00	0,00	0,00	0,00
SU 36	Summe Auszahlungen aus der Finanzierungstätigkeit							0,00	0,00	0,00
SA4	Saldo (4) Geldfluss aus der Finanzierungstätigkeit (35 - 36)							0,00	0,00	0,00
SA5	Saldo (5) Geldfluss aus der voranschlagswirksamen Gebarung (Saldo 3 + Saldo 4)							0,00	0,00	0,00
89	Wirtschaftliche Unternehmungen (Fortsetzung)									
896	Campingplätze									
896000	Campingplätze									
Operative Gebarung										
SU 21 / 31	Summe Erträge / Einzahlungen operative Gebarung				0,00	0,00	0,00	0,00	0,00	0,00
SU 22 / 32	Summe Aufwendungen / Auszahlungen operative Gebarung				0,00	0,00	0,00	0,00	0,00	0,00
SA 0 / SA 1	(0) Nettoergebnis (21 - 22) / (1) Geldfluss operative Gebarung (31 - 32)				0,00	0,00	0,00	0,00	0,00	0,00
SU 23	Summe Haushaltsrücklagen				0,00	0,00	0,00	0,00	0,00	0,00
SA00	Nettoergebnis nach Zuw./Entn. Haushaltsrücklagen (Saldo 0 +/- SU23)				0,00	0,00	0,00			
Investive Gebarung										
SU 33	Summe Einzahlungen investive Gebarung							0,00	0,00	0,00
1/896000-050000	Campingplatz	3412	2	40	0,00	0,00	0,00	1 800,00	1 800,00	0,00
SU 34	Summe Auszahlungen investive Gebarung							1 800,00	1 800,00	0,00
SA2	Saldo (2) Geldfluss aus der Investiven Gebarung (33 - 34)							-1 800,00	-1 800,00	0,00
SA3	Saldo (3) Nettofinanzierungssaldo (Saldo 1 + Saldo 2)							-1 800,00	-1 800,00	0,00

	MVAG		VC QU	Ergebnisvoranschlag			Finanzierungsvoranschlag		
	EH	FH		VA 2022 inkl. NVA	VA 2022	1. NVA	VA 2022 inkl. NVA	VA 2022	1. NVA
Finanzierungstätigkeit									
SU 35							0,00	0,00	0,00
SU 36							0,00	0,00	0,00
SA4							0,00	0,00	0,00
SA5							-1 800,00	-1 800,00	0,00

1. Nachtragsvoranschlag 2022

Marktgemeinde Gars am Kamp

NVA Ergebnis- und Finanzierungsvoranschlag Detailnachweis

		MVAG		VC QU	Ergebnisvoranschlag			Finanzierungsvoranschlag		
		EH	FH		VA 2022 inkl. NVA	VA 2022	1. NVA	VA 2022 inkl. NVA	VA 2022	1. NVA
9 Finanzwirtschaft										
90	Gesonderte Verwaltung									
900	Gesonderte Verwaltung									
900000	Finanzverwaltung									
Operative Gebarung										
2/900000+816000	Landschaftsabgabe - Gde.anteil	2114	3114	13	1 000,00	500,00	500,00	1 000,00	500,00	500,00
SU 21 / 31	Summe Erträge / Einzahlungen operative Gebarung				1 000,00	500,00	500,00	1 000,00	500,00	500,00
1/900000-729910	Verrechnung zwischen operativer u. investiver Gebarung	2225	3225	24	549 400,00	69 900,00	479 500,00	549 400,00	69 900,00	479 500,00
SU 22 / 32	Summe Aufwendungen / Auszahlungen operative Gebarung				549 400,00	69 900,00	479 500,00	549 400,00	69 900,00	479 500,00
SA 0 / SA 1	(0) Nettoergebnis (21 - 22) / (1) Geldfluss operative Gebarung (31 - 32)				-548 400,00	-69 400,00	-479 000,00	-548 400,00	-69 400,00	-479 000,00
SU 23	Summe Haushaltsrücklagen				0,00	0,00	0,00	0,00	0,00	0,00
SA00	Nettoergebnis nach Zuw./Entn. Haushaltsrücklagen (Saldo 0 +/- SU23)				-548 400,00	-69 400,00	-479 000,00			
Investive Gebarung										
SU 33	Summe Einzahlungen investive Gebarung							0,00	0,00	0,00
SU 34	Summe Auszahlungen investive Gebarung							0,00	0,00	0,00
SA2	Saldo (2) Geldfluss aus der Investiven Gebarung (33 - 34)							0,00	0,00	0,00
SA3	Saldo (3) Nettofinanzierungssaldo (Saldo 1 + Saldo 2)							-548 400,00	-69 400,00	-479 000,00
Finanzierungstätigkeit										
SU 35	Summe Einzahlungen aus der Finanzierungstätigkeit							0,00	0,00	0,00
SU 36	Summe Auszahlungen aus der Finanzierungstätigkeit							0,00	0,00	0,00
SA4	Saldo (4) Geldfluss aus der Finanzierungstätigkeit (35 - 36)							0,00	0,00	0,00
SA5	Saldo (5) Geldfluss aus der voranschlagswirksamen Gebarung (Saldo 3 + Saldo 4)							-548 400,00	-69 400,00	-479 000,00
91	Kapitalvermögen und Stiftungen ohne eigene Rechtspersönlichkeit									
910	Geldverkehr									
910000	Geldverkehr									
Operative Gebarung										
2/910000+823000	Zinsen der Girokonten	2131	3131	14	300,00	300,00	0,00	300,00	300,00	0,00
2/910000+829000	Sonstige Einnahmen (Centausgleich, UST-Jahreserklärungen, Pönale etc.)	2116	3116	18	0,00	0,00	0,00	0,00	0,00	0,00
SU 21 / 31	Summe Erträge / Einzahlungen operative Gebarung				300,00	300,00	0,00	300,00	300,00	0,00
1/910000-640000	Rechtskosten	2222	3222	24	4 000,00	2 000,00	2 000,00	4 000,00	2 000,00	2 000,00
1/910000-650000	Sollzinsen, Kapitalertragssteuer	2241	3241	25	2 000,00	2 000,00	0,00	2 000,00	2 000,00	0,00
1/910000-659000	Geldverkehrsspesen	2244	3244	24	5 500,00	5 500,00	0,00	5 500,00	5 500,00	0,00
1/910000-728100	Centausgleich	2225	3225	24	100,00	100,00	0,00	100,00	100,00	0,00

1. Nachtragsvoranschlag 2022

Marktgemeinde Gars am Kamp

NVA Ergebnis- und Finanzierungsvoranschlag Detailnachweis

		MVAG		VC QU	Ergebnisvoranschlag			Finanzierungsvoranschlag		
		EH	FH		VA 2022 inkl. NVA	VA 2022	1. NVA	VA 2022 inkl. NVA	VA 2022	1. NVA
1/910000-754000	div. Steuern	2231	3231	26	1 000,00	500,00	500,00	1 000,00	500,00	500,00
SU 22 / 32	Summe Aufwendungen / Auszahlungen operative Gebarung				12 600,00	10 100,00	2 500,00	12 600,00	10 100,00	2 500,00
SA 0 / SA 1	(0) Nettoergebnis (21 - 22) / (1) Geldfluss operative Gebarung (31 - 32)				-12 300,00	-9 800,00	-2 500,00	-12 300,00	-9 800,00	-2 500,00
SU 23	Summe Haushaltsrücklagen				0,00	0,00	0,00	0,00	0,00	0,00
SA00	Nettoergebnis nach Zuw./Entn. Haushaltsrücklagen (Saldo 0 +/- SU23)				-12 300,00	-9 800,00	-2 500,00			
Investive Gebarung										
SU 33	Summe Einzahlungen investive Gebarung							0,00	0,00	0,00
SU 34	Summe Auszahlungen investive Gebarung							0,00	0,00	0,00
SA2	Saldo (2) Geldfluss aus der Investiven Gebarung (33 - 34)							0,00	0,00	0,00
SA3	Saldo (3) Nettofinanzierungssaldo (Saldo 1 + Saldo 2)							-12 300,00	-9 800,00	-2 500,00
Finanzierungstätigkeit										
SU 35	Summe Einzahlungen aus der Finanzierungstätigkeit							0,00	0,00	0,00
SU 36	Summe Auszahlungen aus der Finanzierungstätigkeit							0,00	0,00	0,00
SA4	Saldo (4) Geldfluss aus der Finanzierungstätigkeit (35 - 36)							0,00	0,00	0,00
SA5	Saldo (5) Geldfluss aus der voranschlagswirksamen Gebarung (Saldo 3 + Saldo 4)							-12 300,00	-9 800,00	-2 500,00
912	Rücklagen (soweit nicht aufteilbar)									
912000	Rücklagen (soweit nicht aufgeteilt)									
Operative Gebarung										
SU 21 / 31	Summe Erträge / Einzahlungen operative Gebarung				0,00	0,00	0,00	0,00	0,00	0,00
SU 22 / 32	Summe Aufwendungen / Auszahlungen operative Gebarung				0,00	0,00	0,00	0,00	0,00	0,00
SA 0 / SA 1	(0) Nettoergebnis (21 - 22) / (1) Geldfluss operative Gebarung (31 - 32)				0,00	0,00	0,00	0,00	0,00	0,00
2/912000+895009	Entnahmen von allgemeinen Haushaltsrücklagen	2301			68 800,00	102 800,00	-34 000,00	0,00	0,00	0,00
SU 23	Summe Haushaltsrücklagen				68 800,00	102 800,00	-34 000,00	0,00	0,00	0,00
SA00	Nettoergebnis nach Zuw./Entn. Haushaltsrücklagen (Saldo 0 +/- SU23)				68 800,00	102 800,00	-34 000,00			
Investive Gebarung										
SU 33	Summe Einzahlungen investive Gebarung							0,00	0,00	0,00
SU 34	Summe Auszahlungen investive Gebarung							0,00	0,00	0,00
SA2	Saldo (2) Geldfluss aus der Investiven Gebarung (33 - 34)							0,00	0,00	0,00
SA3	Saldo (3) Nettofinanzierungssaldo (Saldo 1 + Saldo 2)							0,00	0,00	0,00
Finanzierungstätigkeit										
SU 35	Summe Einzahlungen aus der Finanzierungstätigkeit							0,00	0,00	0,00
SU 36	Summe Auszahlungen aus der Finanzierungstätigkeit							0,00	0,00	0,00
SA4	Saldo (4) Geldfluss aus der Finanzierungstätigkeit (35 - 36)							0,00	0,00	0,00
SA5	Saldo (5) Geldfluss aus der voranschlagswirksamen Gebarung (Saldo 3 + Saldo 4)							0,00	0,00	0,00

1. Nachtragsvoranschlag 2022

Marktgemeinde Gars am Kamp

NVA Ergebnis- und Finanzierungsvoranschlag Detailnachweis

		MVAG		VC QU	Ergebnisvoranschlag			Finanzierungsvoranschlag		
		EH	FH		VA 2022 inkl. NVA	VA 2022	1. NVA	VA 2022 inkl. NVA	VA 2022	1. NVA
914	Beteiligungen									
914000	Beteiligungen									
	Operative Gebarung									
2/914000+823000	Zinsen Kapitaleinlage Biozentrum	2131	3131	14	3 300,00	3 300,00	0,00	3 300,00	3 300,00	0,00
SU 21 / 31	Summe Erträge / Einzahlungen operative Gebarung				3 300,00	3 300,00	0,00	3 300,00	3 300,00	0,00
SU 22 / 32	Summe Aufwendungen / Auszahlungen operative Gebarung				0,00	0,00	0,00	0,00	0,00	0,00
SA 0 / SA 1	(0) Nettoergebnis (21 - 22) / (1) Geldfluss operative Gebarung (31 - 32)				3 300,00	3 300,00	0,00	3 300,00	3 300,00	0,00
SU 23	Summe Haushaltsrücklagen				0,00	0,00	0,00	0,00	0,00	0,00
SA00	Nettoergebnis nach Zuw./Entn. Haushaltsrücklagen (Saldo 0 +/- SU23)				3 300,00	3 300,00	0,00			
	Investive Gebarung									
SU 33	Summe Einzahlungen investive Gebarung							0,00	0,00	0,00
SU 34	Summe Auszahlungen investive Gebarung							0,00	0,00	0,00
SA2	Saldo (2) Geldfluss aus der Investiven Gebarung (33 - 34)							0,00	0,00	0,00
SA3	Saldo (3) Nettofinanzierungssaldo (Saldo 1 + Saldo 2)							3 300,00	3 300,00	0,00
	Finanzierungstätigkeit									
SU 35	Summe Einzahlungen aus der Finanzierungstätigkeit							0,00	0,00	0,00
SU 36	Summe Auszahlungen aus der Finanzierungstätigkeit							0,00	0,00	0,00
SA4	Saldo (4) Geldfluss aus der Finanzierungstätigkeit (35 - 36)							0,00	0,00	0,00
SA5	Saldo (5) Geldfluss aus der voranschlagswirksamen Gebarung (Saldo 3 + Saldo 4)							3 300,00	3 300,00	0,00
92	Öffentliche Abgaben									
920	Ausschließliche Gemeindeabgaben									
920000	Ausschließliche Gemeindeabgaben									
	Operative Gebarung									
2/920000+830000	Grundsteuer A	2111	3111	10	28 000,00	28 000,00	0,00	28 000,00	28 000,00	0,00
2/920000+831000	Grundsteuer B	2111	3111	10	335 000,00	335 000,00	0,00	335 000,00	335 000,00	0,00
2/920000+833100	Kommunalsteuer	2111	3111	10	1 190 000,00	1 160 000,00	30 000,00	1 190 000,00	1 160 000,00	30 000,00
2/920000+838000	Hundeabgabe	2111	3111	10	8 500,00	8 500,00	0,00	8 500,00	8 500,00	0,00
2/920000+841000	Gebrauchsabgabe	2111	3111	10	80 000,00	80 000,00	0,00	80 000,00	80 000,00	0,00
2/920000+849000	Nebengebühren Stundungszinsen	2111	3111	10	1 500,00	1 500,00	0,00	1 500,00	1 500,00	0,00
2/920000+850000	Aufschließungsabgabe und Erg.	2111	3111	10	62 000,00	60 000,00	2 000,00	62 000,00	60 000,00	2 000,00
2/920000+850100	Stellplatz-Ausgleichsabgabe	2111	3111	10	4 300,00	4 300,00	0,00	4 300,00	4 300,00	0,00
2/920000+853000	Jagd-pacht-Pauschalentschädigung	2111	3111	10	1 500,00	1 500,00	0,00	1 500,00	1 500,00	0,00
2/920000+856000	Verwaltungsabgaben	2111	3111	10	22 000,00	22 000,00	0,00	22 000,00	22 000,00	0,00
2/920000+857000	Kommissionsgebühren	2111	3111	10	3 000,00	0,00	3 000,00	3 000,00	0,00	3 000,00
SU 21 / 31	Summe Erträge / Einzahlungen operative Gebarung				1 735 800,00	1 700 800,00	35 000,00	1 735 800,00	1 700 800,00	35 000,00

1. Nachtragsvoranschlag 2022

Marktgemeinde Gars am Kamp

NVA Ergebnis- und Finanzierungsvoranschlag Detailnachweis

		MVAG		VC QU	Ergebnisvoranschlag			Finanzierungsvoranschlag		
		EH	FH		VA 2022 inkl. NVA	VA 2022	1. NVA	VA 2022 inkl. NVA	VA 2022	1. NVA
1/920000-691000	Abschreibung uneinbringliche Forderungen	2225	3225	24	2 000,00	0,00	2 000,00	2 000,00	0,00	2 000,00
SU 22 / 32	Summe Aufwendungen / Auszahlungen operative Gebarung				2 000,00	0,00	2 000,00	2 000,00	0,00	2 000,00
SA 0 / SA 1	(0) Nettoergebnis (21 - 22) / (1) Geldfluss operative Gebarung (31 - 32)				1 733 800,00	1 700 800,00	33 000,00	1 733 800,00	1 700 800,00	33 000,00
SU 23	Summe Haushaltsrücklagen				0,00	0,00	0,00	0,00	0,00	0,00
SA00	Nettoergebnis nach Zuw./Entn. Haushaltsrücklagen (Saldo 0 +/- SU23)				1 733 800,00	1 700 800,00	33 000,00			
Investive Gebarung										
SU 33	Summe Einzahlungen investive Gebarung							0,00	0,00	0,00
SU 34	Summe Auszahlungen investive Gebarung							0,00	0,00	0,00
SA2	Saldo (2) Geldfluss aus der Investiven Gebarung (33 - 34)							0,00	0,00	0,00
SA3	Saldo (3) Nettofinanzierungssaldo (Saldo 1 + Saldo 2)							1 733 800,00	1 700 800,00	33 000,00
Finanzierungstätigkeit										
SU 35	Summe Einzahlungen aus der Finanzierungstätigkeit							0,00	0,00	0,00
SU 36	Summe Auszahlungen aus der Finanzierungstätigkeit							0,00	0,00	0,00
SA4	Saldo (4) Geldfluss aus der Finanzierungstätigkeit (35 - 36)							0,00	0,00	0,00
SA5	Saldo (5) Geldfluss aus der voranschlagswirksamen Gebarung (Saldo 3 + Saldo 4)							1 733 800,00	1 700 800,00	33 000,00
921	Zwischen Ländern und Gemeinden geteilte Abgaben									
921000	Zwischen Ländern und Gemeinden geteilte Abgaben									
Operative Gebarung										
2/921000+834000	Nächtigungstaxe	2111	3111	10	47 600,00	47 600,00	0,00	47 600,00	47 600,00	0,00
2/921000+834100	Interessentenbeitrag	2111	3111	10	0,00	30 000,00	-30 000,00	0,00	30 000,00	-30 000,00
2/921000+861000	Interessentenbeitrag (nur für 2021 - COVID-bedingt)	2121	3121	15	30 000,00	0,00	30 000,00	30 000,00	0,00	30 000,00
SU 21 / 31	Summe Erträge / Einzahlungen operative Gebarung				77 600,00	77 600,00	0,00	77 600,00	77 600,00	0,00
SU 22 / 32	Summe Aufwendungen / Auszahlungen operative Gebarung				0,00	0,00	0,00	0,00	0,00	0,00
SA 0 / SA 1	(0) Nettoergebnis (21 - 22) / (1) Geldfluss operative Gebarung (31 - 32)				77 600,00	77 600,00	0,00	77 600,00	77 600,00	0,00
SU 23	Summe Haushaltsrücklagen				0,00	0,00	0,00	0,00	0,00	0,00
SA00	Nettoergebnis nach Zuw./Entn. Haushaltsrücklagen (Saldo 0 +/- SU23)				77 600,00	77 600,00	0,00			
Investive Gebarung										
SU 33	Summe Einzahlungen investive Gebarung							0,00	0,00	0,00
SU 34	Summe Auszahlungen investive Gebarung							0,00	0,00	0,00
SA2	Saldo (2) Geldfluss aus der Investiven Gebarung (33 - 34)							0,00	0,00	0,00
SA3	Saldo (3) Nettofinanzierungssaldo (Saldo 1 + Saldo 2)							77 600,00	77 600,00	0,00
Finanzierungstätigkeit										
SU 35	Summe Einzahlungen aus der Finanzierungstätigkeit							0,00	0,00	0,00
SU 36	Summe Auszahlungen aus der Finanzierungstätigkeit							0,00	0,00	0,00
SA4	Saldo (4) Geldfluss aus der Finanzierungstätigkeit (35 - 36)							0,00	0,00	0,00

1. Nachtragsvoranschlag 2022

Marktgemeinde Gars am Kamp

NVA Ergebnis- und Finanzierungsvoranschlag Detailnachweis

		MVAG			VC QU			Ergebnisvoranschlag			Finanzierungsvoranschlag		
		EH	FH					VA 2022 inkl. NVA	VA 2022	1. NVA	VA 2022 inkl. NVA	VA 2022	1. NVA
SA5	Saldo (5) Geldfluss aus der voranschlagswirksamen Gebarung (Saldo 3 + Saldo 4)										77 600,00	77 600,00	0,00
925	Ertragsanteile an gemeinschaftlichen Bundesabgaben												
925000	Ertragsanteile an gemeinschaftliche n Bundesabgaben												
Operative Gebarung													
2/925000+859400	Abgabenertragsanteile	2112	3112	11				3 365 600,00	3 231 000,00	134 600,00	3 365 600,00	3 231 000,00	134 600,00
SU 21 / 31	Summe Erträge / Einzahlungen operative Gebarung							3 365 600,00	3 231 000,00	134 600,00	3 365 600,00	3 231 000,00	134 600,00
SU 22 / 32	Summe Aufwendungen / Auszahlungen operative Gebarung							0,00	0,00	0,00	0,00	0,00	0,00
SA 0 / SA 1	(0) Nettoergebnis (21 - 22) / (1) Geldfluss operative Gebarung (31 – 32)							3 365 600,00	3 231 000,00	134 600,00	3 365 600,00	3 231 000,00	134 600,00
SU 23	Summe Haushaltsrücklagen							0,00	0,00	0,00	0,00	0,00	0,00
SA00	Nettoergebnis nach Zuw./Entn. Haushaltsrücklagen (Saldo 0 +/- SU23)							3 365 600,00	3 231 000,00	134 600,00			
Investive Gebarung													
SU 33	Summe Einzahlungen investive Gebarung										0,00	0,00	0,00
SU 34	Summe Auszahlungen investive Gebarung										0,00	0,00	0,00
SA2	Saldo (2) Geldfluss aus der Investiven Gebarung (33 – 34)										0,00	0,00	0,00
SA3	Saldo (3) Nettofinanzierungssaldo (Saldo 1 + Saldo 2)										3 365 600,00	3 231 000,00	134 600,00
Finanzierungstätigkeit													
SU 35	Summe Einzahlungen aus der Finanzierungstätigkeit										0,00	0,00	0,00
SU 36	Summe Auszahlungen aus der Finanzierungstätigkeit										0,00	0,00	0,00
SA4	Saldo (4) Geldfluss aus der Finanzierungstätigkeit (35 – 36)										0,00	0,00	0,00
SA5	Saldo (5) Geldfluss aus der voranschlagswirksamen Gebarung (Saldo 3 + Saldo 4)										3 365 600,00	3 231 000,00	134 600,00
94	Finanzzuweisungen und Zuschüsse												
940	Bedarfszuweisungen												
940000	Bedarfszuweisungen												
Operative Gebarung													
2/940000+871100	Bedarfszuweisung zur Liquiditätsstärkung	2121	3121	33				0,00	0,00	0,00	0,00	0,00	0,00
SU 21 / 31	Summe Erträge / Einzahlungen operative Gebarung							0,00	0,00	0,00	0,00	0,00	0,00
SU 22 / 32	Summe Aufwendungen / Auszahlungen operative Gebarung							0,00	0,00	0,00	0,00	0,00	0,00
SA 0 / SA 1	(0) Nettoergebnis (21 - 22) / (1) Geldfluss operative Gebarung (31 – 32)							0,00	0,00	0,00	0,00	0,00	0,00
SU 23	Summe Haushaltsrücklagen							0,00	0,00	0,00	0,00	0,00	0,00
SA00	Nettoergebnis nach Zuw./Entn. Haushaltsrücklagen (Saldo 0 +/- SU23)							0,00	0,00	0,00			
Investive Gebarung													
SU 33	Summe Einzahlungen investive Gebarung										0,00	0,00	0,00
SU 34	Summe Auszahlungen investive Gebarung										0,00	0,00	0,00
SA2	Saldo (2) Geldfluss aus der Investiven Gebarung (33 – 34)										0,00	0,00	0,00
SA3	Saldo (3) Nettofinanzierungssaldo (Saldo 1 + Saldo 2)										0,00	0,00	0,00

1. Nachtragsvoranschlag 2022

Marktgemeinde Gars am Kamp

NVA Ergebnis- und Finanzierungsvoranschlag Detailnachweis

	MVAG EH	VC QU FH	Ergebnisvoranschlag			Finanzierungsvoranschlag			
			VA 2022 inkl. NVA	VA 2022	1. NVA	VA 2022 inkl. NVA	VA 2022	1. NVA	
Finanzierungstätigkeit									
SU 35							0,00	0,00	0,00
SU 36							0,00	0,00	0,00
SA4							0,00	0,00	0,00
SA5							0,00	0,00	0,00
941									
941000									
Operative Gebarung									
2/941000+860000	2121	3121	15	48 000,00	48 000,00	0,00	48 000,00	48 000,00	0,00
Laufende Transferzahlungen von Bund, Bundesfonds und Bundeskammern									
SU 21 / 31				48 000,00	48 000,00	0,00	48 000,00	48 000,00	0,00
SU 22 / 32				0,00	0,00	0,00	0,00	0,00	0,00
SA 0 / SA 1				48 000,00	48 000,00	0,00	48 000,00	48 000,00	0,00
SU 23				0,00	0,00	0,00	0,00	0,00	0,00
SA00				48 000,00	48 000,00	0,00			
Investive Gebarung									
SU 33							0,00	0,00	0,00
SU 34							0,00	0,00	0,00
SA2							0,00	0,00	0,00
SA3							48 000,00	48 000,00	0,00
Finanzierungstätigkeit									
SU 35							0,00	0,00	0,00
SU 36							0,00	0,00	0,00
SA4							0,00	0,00	0,00
SA5							48 000,00	48 000,00	0,00
99									
992									
992000									
Operative Gebarung									
SU 21 / 31				0,00	0,00	0,00	0,00	0,00	0,00
1/992000-691000	2225	3225	24	0,00	2 000,00	-2 000,00	0,00	2 000,00	-2 000,00
SU 22 / 32				0,00	2 000,00	-2 000,00	0,00	2 000,00	-2 000,00
SA 0 / SA 1				0,00	-2 000,00	2 000,00	0,00	-2 000,00	2 000,00
SU 23				0,00	0,00	0,00	0,00	0,00	0,00
SA00				0,00	-2 000,00	2 000,00			

	MVAG		VC QU	Ergebnisvoranschlag			Finanzierungsvoranschlag		
	EH	FH		VA 2022 inkl. NVA	VA 2022	1. NVA	VA 2022 inkl. NVA	VA 2022	1. NVA
Investive Gebarung									
SU 33			Summe Einzahlungen investive Gebarung				0,00	0,00	0,00
SU 34			Summe Auszahlungen investive Gebarung				0,00	0,00	0,00
SA2			Saldo (2) Geldfluss aus der Investiven Gebarung (33 – 34)				0,00	0,00	0,00
SA3			Saldo (3) Nettofinanzierungssaldo (Saldo 1 + Saldo 2)				0,00	-2 000,00	2 000,00
Finanzierungstätigkeit									
SU 35			Summe Einzahlungen aus der Finanzierungstätigkeit				0,00	0,00	0,00
SU 36			Summe Auszahlungen aus der Finanzierungstätigkeit				0,00	0,00	0,00
SA4			Saldo (4) Geldfluss aus der Finanzierungstätigkeit (35 – 36)				0,00	0,00	0,00
SA5			Saldo (5) Geldfluss aus der voranschlagswirksamen Gebarung (Saldo 3 + Saldo 4)				0,00	-2 000,00	2 000,00

Personaldaten iSd ÖStp (Anlage 4)

Gruppe 1 - gesamt	Dienstverhältnis zu Gemeinde, dienstleistend in einer Dienststelle, bezahlt aus dem Budget		Personalaufwendungen, Aktive, betriebsmäßige Darstellung exklusive Ausgliederungen				
	Köpfe	VBÄ	davon melden Gemeinden optional				gesamt
Bezüge (L und G: Unterklasse 50-55)			Nebengebühren (L und G: Gruppen 564-569)	Dienstgeberbeiträge (L und G: Unterklasse 58)	Weitere Aufwendungen	Kontenklasse 5	
BeamtInnen	0,0	0,0	3 500,00				
Vertragsbedienstete	39,7	39,7	1 533 900,00				
KV-Bedienstete (Kollektivvertrag)	0,0	0,0	10 800,00				
Summe	39,7	39,7	1 548 200,00	9 800,00	402 500,00	28 500,00	1 989 000,00
darunter (Teilmengen der Gruppe 1)							
MusikschullehrerInnen	0,0	0,0					
KindergärtnerInnen und	0,0	0,0					
Bedienstete nicht-ausgliederter Krankenanstalten	0,0	0,0					
Gruppe 1a - Ausbildungsverhältnisse (insb. Lehrlinge)							
	0,0						

Gruppe 2 - gesamt	Dienstverhältnis zur Gemeinde, dienstleistend bei sonstigem Rechtsträger, bezahlt aus dem Budget		Personalaufwendungen, Aktive, Ausgliederter				
	Köpfe	VBÄ	davon melden Gemeinden optional				gesamt
Bezüge (L und G: Unterklasse 50-55)			Nebengebühren (L und G: Gruppen 564-569)	Dienstgeberbeiträge (L und G: Unterklasse 58)	Weitere Aufwendungen	Kontenklasse 5	
BeamtInnen	0,0	0,0					
Vertragsbedienstete	0,0	0,0					
Summe	0,0	0,0					

1. Nachtragsvoranschlag 2022

Marktgemeinde Gars am Kamp

BeamtInnen-PensionistInnen zum 31.12.2022			
	Anzahl	Ø-Pensionshöhe /Mt. ¹⁾	
RuhegenussbezieherInnen	0,0	0,0	
Hinterbliebene ²⁾	0,0	0,0	
Neue RuhegenussbezieherInnen im Bezugsjahr 2022			
	Anzahl	Ø-Pensionsantrittsalter	Ø-Pensionshöhe /Mt. ¹⁾
Alterspension ³⁾	0,0	0,0	0,0
Dienstunfähigkeit ⁴⁾	0,0	0,0	0,0
vorzeitige Pensionierung mit Abschlag ⁵⁾	0,0	0,0	0,0
vorzeitige Pensionierung ohne Abschlag ⁶⁾	0,0	0,0	0,0
Pensionierungen gesamt	0,0	0,0	0,0
1) Durchschnittspension im Dezember laut Personalstatistik-Festlegungen ohne Sonderzahlungen, ohne Pflegegeld und ohne sonstige Transferleistungen; brutto 2) Witwen-, Witwer-, Waisenversorgungsbezüge und vergleichbare Leistungen 3) Ruhebezüge aufgrund einer Ruhestandsversetzung durch Erklärung iSd § 15 iVm § 236c Abs. 1 BDG 1979, eines Übertritts in den Ruhestand oder einer vergleichbaren Regelung 4) Ruhebezüge aufgrund einer Ruhestandsversetzung wegen dauernder Dienstunfähigkeit 5) Ruhebezüge aufgrund einer Ruhestandsversetzung vor dem Mindestalter für eine Ruhestandsversetzung durch Erklärung iSd Z 3, die eine Minderung der Bemessungsgrundlage bewirkt (z.B. § 207n BDG 1979) 6) Ruhebezüge aufgrund einer Ruhestandsversetzung vor dem Mindestalter für eine Ruhestandsversetzung durch Erklärung iSd Z 3, die keine Minderung der Bemessungsgrundlage bewirkt (z.B. § 207n BDG 1979)			
Pensionsausgaben für das Bezugsjahr 2022			
Summe	0,00		

Nachweis über Transferzahlungen (Anlage 6a)

1. Nachtragsvoranschlag 2022

Marktgemeinde Gars am Kamp

Nachweis über Transferzahlungen (Anlage 6a)

Haushaltskonto	Bezeichnung Ansatz	Bezeichnung Post	Summe Einzahlungen	Summe Auszahlungen
Transferzahlungen von/an Bund, Bundesfonds, Bundeskammern				
Gesamtsumme Transferzahlungen von/an Bund, Bundesfonds, Bundeskammern			3 595 200,00	900,00
Summe Kapitaltransfers			80 200,00	0,00
Summe Laufende Transfers			3 515 000,00	900,00
2/010000+860000	Gemeindeamt	AMS (Altersteilzeit)	11 000,00	
2/240100+860000	Kindergarten Rainharterstraße	AMS (Altersteilzeit)	4 000,00	
2/612000+868000	Gemeindestraßen	Straßenstrafen	4 500,00	
2/850000+300000	Wasserversorgung	KPC Barwert Wasser	24 000,00	
2/850000+860000	Wasserversorgung	KPC Zinsen Wasser	26 300,00	
2/851000+300000	Abwasserbeseitigung	KPC Barwert Kanal	56 200,00	
2/851000+860000	Abwasserbeseitigung	KPC Zinsen Kanal	55 600,00	
2/925000+859400	Ertragsanteile an gemeinschaftliche n Bundesabgaben	Abgabenertragsanteile	3 365 600,00	
2/941000+860000	Sonstige Finanzausweisungen nach dem FAG	Laufende Transferzahlungen von Bund, Bundesfonds und Bundeskammern	48 000,00	
1/617000-710500	Bauhöfe	KFZ-Steuer, Prüfkosten		900,00
Transferzahlungen von/an Länder, Landesfonds, Landesammern				
Gesamtsumme Transferzahlungen von/an Länder, Landesfonds, Landesammern			30 000,00	841 800,00
Summe Kapitaltransfers			5 000,00	0,00
Summe Laufende Transfers			25 000,00	841 800,00
2/024000+816000	Wahlamt	Kostenbeiträge für Wahlen	2 000,00	
2/179000+861000	Sonstige Einrichtungen und Maßnahmen	Beitrag KAT-Güterwege (Land NÖ)	14 000,00	
2/380000+861000	Einrichtungen der Kulturpflege	Subvention Land NÖ RU3	4 000,00	
2/771000+301000	Maßnahmen zur Förderung des Fremdenverkehrs	Förderung LReg Tourismus, Optimierung des Wander-, Lauf- und Walkingparadieses, sowie Radwege	5 000,00	
6/710000+871200	Land- und Forstwirtschaftlicher Weg ebau	Bedarfszuweisung IVW3	5 000,00	
1/220000-729000	Berufsbildende Pflichtschulen	Berufsschülerhalter Beiträge		52 500,00
1/282000-768000	Studienbeihilfen	Fahrtkostenzuschuss NÖ Studierende		5 000,00
1/419000-751000	Sozialhilfe	Sozialhilfe-Wohnsitzgemeindebeitrag		60 000,00
1/419000-751100	Sozialhilfe	Sozialhilfe-Umlage		597 000,00
1/439000-751000	Jugendwohlfahrt und sonst.Einrichtungen	Jugendwohlfahrtsumlage		114 000,00
1/439000-768100	Jugendwohlfahrt und sonst.Einrichtungen	Kosten Tagesmütter, Kinderbetriebe		1 000,00
1/510000-751000	Medizinische Bereichsversorgung	Beitrag Pensionsverband LReg		12 300,00
Transferzahlungen von/an Gemeinden, Gemeindeverbände, Gemeindefonds				
Gesamtsumme Transferzahlungen von/an Gemeinden, Gemeindeverbände, Gemeindefonds			0,00	324 700,00
Summe Kapitaltransfers			0,00	0,00
Summe Laufende Transfers			0,00	324 700,00
1/000000-757000	Gemeindepolitiker	Schulung Funktionäre		11 000,00

1. Nachtragsvoranschlag 2022

Marktgemeinde Gars am Kamp

Nachweis über Transferzahlungen (Anlage 6a)

Haushaltskonto	Bezeichnung Ansatz	Bezeichnung Post	Summe Einzahlungen	Summe Auszahlungen
Transferzahlungen von/an Gemeinden, Gemeindeverbände, Gemeindefonds				
Gesamtsumme Transferzahlungen von/an Gemeinden, Gemeindeverbände, Gemeindefonds			0,00	324 700,00
Summe Kapitaltransfers			0,00	0,00
Summe Laufende Transfers			0,00	324 700,00
1/060000-726000	Beiträge an Verbände, Vereine oder sonstige Organisationen	Mitgliedsbeiträge		28 000,00
1/212000-752000	Hauptschulen (Neue Mittelschulen)	Schulumlage Mittelschulgemeinde Gars am Kamp		152 600,00
1/212200-752000	Mittelschule	Schulumlage Mittelschulgemeinde Langenlois		2 500,00
1/213000-752000	Sonderschulen	Schulumlage Sonderschulgemeinde Horn		36 800,00
1/213200-752000	Sonderschulen	Schulumlage Sonderschulgemeinde Langenlois		5 000,00
1/214000-752000	Polytechnische Schulen	Schulumlage der Polytechnischen Schule Horn		10 800,00
1/321000-752000	Musikschulen und -vereine	Verbandsbeitrag Musikschule		65 000,00
1/771000-726000	Maßnahmen zur Förderung des Fremdenverkehrs	Beitrag Tourismusverbände, Vereine, Plattformen		13 000,00
Transferzahlungen von/an Sozialversicherungsträger				
Gesamtsumme Transferzahlungen von/an Sozialversicherungsträger			17 600,00	62 400,00
Summe Kapitaltransfers			0,00	12 000,00
Summe Laufende Transfers			17 600,00	50 400,00
2/211000+862000	Volksschulen	Schulumlage Rosenberg	17 600,00	
1/240100-588000	Kindergarten Rainharterstraße	KommSt. Bedienstete		3 100,00
1/240200-588000	Kindergarten Spitalgasse	KommSt. Bedienstete		2 400,00
1/489000-768000	WBF sonstige Maßnahmen	Gemeindewohnbauförderung / Zuschuss Aufschließung von Bauplätzen		12 000,00
1/771000-588000	Maßnahmen zur Förderung des Fremdenverkehrs	KommSt. Bedienstete		700,00
1/780000-768000	Betriebs- und allg. Wirtschaftsförderung	Betriebsanlagenförderung (Betriebsgründung, Erw., Fassade)		25 000,00
1/780000-777000	Betriebs- und allg. Wirtschaftsförderung	div. Wirtschaftsförderungen (Tourismusförderungen etc.)		12 000,00
1/850000-588000	Wasserversorgung	KommSt. Bedienstete		1 400,00
1/851000-588000	Abwasserbeseitigung	KommSt. Bedienstete		2 100,00
1/859000-588000	Freibad	KommSt. Bedienstete		3 700,00
Transferzahlungen von/an sonst. Träger des öffentlichen Rechts				
Gesamtsumme Transferzahlungen von/an sonst. Träger des öffentlichen Rechts			0,00	1 038 300,00
Summe Kapitaltransfers			0,00	0,00
Summe Laufende Transfers			0,00	1 038 300,00
1/360100-750000	Feuerwehrmuseum	Subvention Feuerwehrmuseum		300,00
1/562000-752000	NÖKAS-Sprengelbeiträge	NÖKAS Zweck- u. Verwaltg. aufw.		1 038 000,00
Gesamtsumme			3 642 800,00	2 268 100,00

Nachweis über Haushaltsrücklagen und
Zahlungsmittelreserven (Anlage 6b)

1. Nachtragsvoranschlag 2022

Nachweis der Rücklagen ohne Innere Darlehen (936)

Marktgemeinde Gars am Kamp

Haushaltsrücklagen Nr.	Verwendungszweck	Rücklagenstand			Rücklagenstand 31.12.2022	Zahlungsmittelreserven	
		31.12.2021	Zuführungen	Entnahmen		Stand aktuell	Konto-/Sparbuchnummer
8/9990935/00001	Rücklage aus 50 % des Eröffnungsbilanzsaldos (€ 14.276.570,16)	13 694 600,00	0,00	68 800,00	13 625 800,00		
Gesamtsummen		13 694 600,00	0,00	68 800,00	13 625 800,00	0,00	

Nachweis über den Stand an Wertpapieren und Beteiligungen

Nachweis über Leasing

Es bestehen keine Leasingverpflichtungen.

Nachweis der Verwaltungsschulden

Es bestehen keine Verwaltungsschulden.

Nachweis der Wertpapiere und Beteiligungen

Wertpapiere

Keine Wertpapiere

Beteiligungen (finden sich auch separat im Beteiligungsnachweis)	
Bio-Trainingshotel Gars GesmbH Stammeinlage	€ 7 267,28
Willi Dungal Aktiv Hotel KG stille Beteiligung, Rechtsnachfolger: Bio Trainingszentrum Gars Hotel GmbH	€ 46 946,65
Raiffeisenbank Region Waldviertel Mitte 15 Geschäftsanteile á € 8,00	€ 120,00
Burg Gars GmbH 100 % Gesellschafteranteil Stammeinlage	€ 50 000,00
Garser Kommunal GmbH. 100 % Gesellschafteranteil Stammeinlage	€ 35 000,00
Biogen-Rohstoffgenossenschaft Kamptal und Umgebung 20 Geschäftsanteile á € 146,00	€ 2 920,00
	€ 142.253,93

Nachweis der Vorbelastungen

Vereinbarung vom 3.7.1998 Kunsteislaufplatz Gars, Energiekosten, Vertragspartner „Sport UNION Eislaufplatz Gars“

Laufzeit 1.8.1998 bis auf weiteres jährlich € 3.779,00 1/264000-726000

Rechtsstreit mit BAWAG/PSK, Derivatgeschäft EUR Put/CHF Call Option über CHF 7,525.000/€ 5,000.000,00 Valuta 30.12.2011 Ausübungspreis von EUR/CHF 1,5050 – Kurs per 30.12.2011 1,2190 – Sollsaldo € 1,173.092,70, Vertretungsvollmacht an Kraft & Winternitz Rechtsanwälte GmbH, 1010 Wien. Angebot der BAWAG P.S.K. Bank für Arbeit und Wirtschaft Österreichische Postsparkasse Aktiengesellschaft vom 12.11.2013 über einen Vergleichsbetrag in Höhe von € 550.000,00 (Tilgung: € 200.000,00 bis 31.12.2013, Restbetrag von € 350.000,00 in 15 gleichen jährlichen Kapitalraten in Höhe von jeweils € 23.333,33 – beginnend mit 30.06.2014). Dieses Angebot (Vergleichsvorschlag) wurde vom Gemeinderat mit 12.11.2013 beschlossen – Entnahme aus Haushaltsrücklage 1 - 2/850000+910000 und 2/851000+910000 bis zum Jahr 2019, die Haushaltsrücklage wurde um 1 Jahr frühzeitig aufgelöst, da diese als Vermögensart gemäß VRV 2015 nicht kompatibel gewesen wäre (Aufteilung auf 2 Ansätze 8500 und 8510). Somit wurde im Jahre 2019 eine vorzeitige Tilgung um den Restbetrag der Haushaltsrücklage 1 in der Höhe von € 10.000,02 durchgeführt, wodurch sich die letzte Rate im Jahr 2028 um diesen Betrag reduziert (siehe nachstehenden Zahlungsplan). Diese Maßnahme wurde mit der BAWAG/PSK schriftlich vereinbart. Zukünftig erfolgt die Tilgung aus der operativen Gebarung - 1/850000-776000 und 1/851000-776000. Es wird darauf aufmerksam gemacht, dass die Rücklage rein buchhalterisch gebildet wurde und nicht kassenmäßig (aufgrund der Vereinnahmung in der durchlaufenden Gebarung auf dem Verwahrgeldkonto 3690), sodass der ausgewiesene Betrag im Kassenbestand enthalten war.

2013	2014	2015	2016	2017	2018	2019	2020	2021	2022	2023	2024	2025	2026	2027	2028	2028
Anfangsstand	Zahlung	Zahlung	Zahlung	Zahlung	Zahlung	Zahlung	Zahlung	Zahlung	Zahlung	Zahlung	Zahlung	Zahlung	Zahlung	Zahlung	Zahlung	Zahlung
€ 350 000,00	€ 23 333,33	€ 23 333,33	€ 23 333,33	€ 23 333,33	€ 23 333,33	€ 33 333,35	€ 23 333,33	€ 23 333,33	€ 23 333,33	€ 23 333,33	€ 23 333,33	€ 23 333,33	€ 23 333,33	€ 23 333,33	€ 13 333,36	€ 350 000,00
	Endstand	Endstand	Endstand	Endstand	Endstand	Endstand	Endstand	Endstand	Endstand	Endstand	Endstand	Endstand	Endstand	Endstand	Endstand	Endstand
	€ 326 666,67	€ 303 333,34	€ 280 000,01	€ 256 666,68	€ 233 333,35	€ 200 000,00	€ 176 666,67	€ 153 333,34	€ 130 000,01	€ 106 666,68	€ 83 333,35	€ 60 000,02	€ 36 666,69	€ 13 333,36	€ 0,00	

Nachweis Abschreibung uneinbringlicher Forderungen

Es werden folgende uneinbringliche Forderungen im Jahr 2022 gebucht (1/920000-691000): € 2.000,00.

Einzelnachweis über Finanzschulden und Schuldendienst
(Anlage 6c)

1. Nachtragsvoranschlag 2022

Marktgemeinde Gars am Kamp

Einzelnachweis über Finanzschulden und Schuldendienst (Anlage 6c)

Darlehen/Verwendung	Laufzeit	Darlehenshöhe	Buchwert	Zugang	Tilgung	Zinsen	Summe	Schuldendienst-	Buchwert	Netto
Darlehensgeber/Staat	Währung/Zinssatz	Gesamt	31.12.2021				Schuldendienst	ersätze	31.12.2022	Schuldendienst
Aktenzahl	Ansatz	Zinsindikator								

1. Darlehen für Investitionszwecke

1.1. ... von Trägern des öffentlichen Rechts

1.1.1. ... von Bund, Bundesfonds, Bundeskammern

1.1.2. ... von Ländern, Landesfonds, Landeskammern

16/8500044 WVA BA06, Laufzeit 2003 - 2033		83 900,00	110 500,00	0,00	0,00	0,00	0,00	0,00	110 500,00	0,00
NÖ WWF 602501566/AT	EUR/1,000%									
602501566	850000									
17/8510044 ABA BA07, Laufzeit 2003 - 2033		123 200,00	160 400,00	0,00	0,00	0,00	0,00	0,00	160 400,00	0,00
NÖ WWF 602504972/AT	EUR/1,000%									
602504972	851000									
18/8510064 ABA BA09 Buchber 2009 - 2039		75 752,00	100 000,00	0,00	0,00	0,00	0,00	0,00	100 000,00	0,00
NÖ WWF 602514382/AT	EUR/1,000%									
602514382	851000									
19/8500064 WVA BA09 WWF-3 2011 - 2041		57 200,00	74 400,00	0,00	0,00	0,00	0,00	0,00	74 400,00	0,00
NÖ WWF 602521346/AT	EUR/1,000%									
602521346	850000									
20/8510094 ABA BA10 WWF-3C 2011 - 2041		95 100,00	123 800,00	0,00	0,00	0,00	0,00	0,00	123 800,00	0,00
NÖ WWF 602521869/AT	EUR/1,000%									
602521869	851000									
21/8500034 WVA BA08 Buchbe 2009 - 2039		14 900,00	19 600,00	0,00	0,00	0,00	0,00	0,00	19 600,00	0,00
NÖ WWF BA08 602516466/AT	EUR/1,000%									
602516466	850000									

1.1.3. ... von Gemeinden, Gemeindeverbänden, Gemeindefonds

1.1.4. ... von Sozialversicherungsträgern

1.1.5. ... von sonstigen Trägern des öffentlichen Rechts

1.2. ... von Beteiligungen der Gebietskörperschaft (ohne Finanzunternehmungen)

1.3. ... von Unternehmen (ohne Beteiligungen und ohne Finanzunternehmungen)

1. Nachtragsvoranschlag 2022

Einzelnachweis über Finanzschulden und Schuldendienst (Anlage 6c)

Marktgemeinde Gars am Kamp

Darlehen/Verwendung	Laufzeit	Darlehenshöhe	Buchwert	Zugang	Tilgung	Zinsen	Summe	Schuldendienst-	Buchwert	Netto	
Darlehensgeber/Staat	Währung/Zinssatz	Gesamt	31.12.2021				Schuldendienst	ersätze	31.12.2022	Schuldendienst	
Aktenzahl	Ansatz	Zinsindikator									
1.4. ... von Finanzunternehmen											
1.4.1. ... von Finanzunternehmen im Inland											
1/1630014	Feuerwehrhaus Gars	2021 - 2046	1 400 000,00	0,00	1 400 000,00	0,00	14 000,00	14 000,00	0,00	1 400 000,00	14 000,00
Bank/AT		EUR/1,000%									
	163000										
1/1630024	Feuerwehrhaus Gars	2021 - 2025	1 050 000,00	0,00	1 050 000,00	0,00	10 500,00	10 500,00	0,00	1 050 000,00	10 500,00
Bank/AT		EUR/1,000%									
	163000										
1/6120204	Straßenbau 2022	2021 - 2030	200 000,00	0,00	0,00	0,00	0,00	0,00	0,00	0,00	
Bank/AT		EUR/1,000%									
	612000	euribor3m									
1/8510174	ABA 2022 - 2023 (Kli	2021 - 2046	2 600 000,00	0,00	300 000,00	0,00	4 000,00	4 000,00	0,00	300 000,00	4 000,00
Bank/AT		EUR/1,000%									
	851000										
2/8500014	Wasservers.ehem.W	1984 - 2013	330 371,00	0,00	0,00	0,00	0,00	0,00	0,00	0,00	
Bank Austria 410 301 352/AT		EUR/2,000%									
	850000										
3/8510024	Kanal BA04 ehem.W	1987 - 2016	559 072,00	0,00	0,00	0,00	0,00	0,00	0,00	0,00	
Bank Austria UniCredit 410 302		EUR/2,000%									
418 UWWF GR 79011101/AT											
	851000										
4/8500024	Wasserv 04(ehem.W	1989 - 2020	581 383,00	0,00	0,00	0,00	0,00	0,00	0,00	0,00	
Bank Austria Uni Credit 410		EUR/3,000%									
304 877 UWWF GZ											
85039301/AT											
00410304877											
850000											
24/8510054	ABA/WVA 2005 ord	2005 - 2026	440 000,00	109 000,00	0,00	25 500,00	500,00	26 000,00	0,00	83 500,00	26 000,00
PSK 00540-003-351CHF-		EUR/0,589%									
Link/AT											
540003351											
851000		euribor3m									

1. Nachtragsvoranschlag 2022

Einzelnachweis über Finanzschulden und Schuldendienst (Anlage 6c)

Marktgemeinde Gars am Kamp

Darlehen/Verwendung	Laufzeit	Darlehenshöhe	Buchwert	Zugang	Tilgung	Zinsen	Summe	Schuldendienst-	Buchwert	Netto
Darlehensgeber/Staat	Währung/Zinssatz	Gesamt	31.12.2021				Schuldendienst	ersätze	31.12.2022	Schuldendienst
Aktenzahl	Ansatz	Zinsindikator								
25/8510074 ABA BA09 Buchber	2007 - 2035	900 000,00	514 500,00	0,00	37 500,00	1 300,00	38 800,00	0,00	477 000,00	38 800,00
PSK 00540-025-045	EUR/1,420%									
CHFLink/AT										
00540025045	851000	euribor3m								
26/8510084 ABA BA10 B00148	2010 - 2037	1 400 000,00	970 600,00	0,00	62 600,00	2 400,00	65 000,00	0,00	908 000,00	65 000,00
PSK 00540-034-990/AT	EUR/0,272%									
00540034990	851000	euribor3m								
27/8500114 WVA BA09 B00148	2010 - 2037	1 000 000,00	620 000,00	0,00	40 000,00	1 600,00	41 600,00	0,00	580 000,00	41 600,00
PSK 00540-035-008/AT	EUR/1,420%									
00540035008	850000	euribor3m								
28/8500104 WVA BA08 Buchbe	2007 - 2035	200 000,00	112 500,00	0,00	8 300,00	300,00	8 600,00	0,00	104 200,00	8 600,00
PSK 0540-014-760 CHF-	EUR/0,298%									
Link/AT										
0540014760	850000	euribor3m								
29/8510114 ABA BA07 A30124	2001 - 2029	1 453 457,00	447 700,00	0,00	55 400,00	2 900,00	58 300,00	0,00	392 300,00	58 300,00
PSK 0540-025-029 CHF-	EUR/1,025%									
Link/AT										
0540025029	851000	euribor6m								
35/8500054 WVA BA05 950008	2004 - 2025	1 250 000,00	248 700,00	0,00	70 800,00	1 100,00	71 900,00	0,00	177 900,00	71 900,00
PSK 117.1757/AT	EUR/0,253%									
1171757	850000	euribor6m								
36/2400074 Kindergarten Rainh	2004 - 2018	260 000,00	0,00	0,00	0,00	0,00	0,00	0,00	0,00	0,00
PSK 117.2873 F1-EU-1161/AT	EUR/0,529%									
1172873	240100									
37/8580104 Burg-Museum F1-1	2005 - 2021	130 000,00	0,00	0,00	0,00	0,00	0,00	0,00	0,00	0,00
PSK 118.8757/AT	EUR/0,282%									
AT88 6000 0000 11 853500	euribor6m									
38/8500084 WVA BA06 - A2004	2001 - 2029	1 235 438,00	380 900,00	0,00	47 100,00	2 500,00	49 600,00	0,00	333 800,00	49 600,00
PSK 540-025-010 CHF-Link/AT	EUR/1,025%									
540025010	850000	euribor6m								

1. Nachtragsvoranschlag 2022

Einzelnachweis über Finanzschulden und Schuldendienst (Anlage 6c)

Marktgemeinde Gars am Kamp

Darlehen/Verwendung	Laufzeit	Darlehenshöhe	Buchwert	Zugang	Tilgung	Zinsen	Summe	Schuldendienst-	Buchwert	Netto
Darlehensgeber/Staat	Währung/Zinssatz	Gesamt	31.12.2021				Schuldendienst	ersätze	31.12.2022	Schuldendienst
Aktenzahl	Ansatz	Zinsindikator								
40/6120174 Strassenbau 2008 F	2008 - 2018	178 400,00	0,00	0,00	0,00	0,00	0,00	0,00	0,00	0,00
Raiba 12-01.900.315 FSA/AT	EUR/1,375%									
12-01.900.315	612000									
42/8510104 ABA BA09	2009 - 2035	300 000,00	159 000,00	0,00	12 000,00	1 000,00	13 000,00	0,00	147 000,00	13 000,00
Raiba 14-01.900.315/AT	EUR/0,650%									
14-01.900.315	851000 euribor3m									
44/6120184 16-01.900.315 (Zus	2009 - 2019	100 000,00	0,00	0,00	0,00	0,00	0,00	0,00	0,00	0,00
Raiba 16-01.900.315 FSA/AT	EUR/1,375%									
	612000									
45/6120204 Strasse 2011 F1-IF-	2011 - 2021	100 000,00	0,00	0,00	0,00	0,00	0,00	0,00	0,00	0,00
RAIBA 17-01.900.315/AT	EUR/0,650%									
17-01.900.315	612000 euribor3m									
46/8510034 Kanal BA06 970017	1996 - 2025	2 543 549,00	490 400,00	0,00	130 800,00	1 800,00	132 600,00	0,00	359 600,00	132 600,00
RAIBA 18-01.900.315/AT	EUR/0,400%									
18-01.900.315	851000									
47/6120214 Str.bau 2012 F1-F-	2012 - 2022	100 000,00	10 000,00	0,00	10 000,00	100,00	10 100,00	0,00	0,00	10 100,00
RAIBA 19-01.900.315/AT	EUR/0,650%									
19-01.900.315	612000 euribor3m									
48/2110004 VS thermische Sani	2012 - 2028	325 000,00	140 800,00	0,00	21 700,00	900,00	22 600,00	0,00	119 100,00	22 600,00
RAIBA 20-01.900.315/AT	EUR/0,650%									
20-01.900.315	211000 euribor3m									
54/2110014 Volksschule-Energij	2007 - 2023	60 000,00	6 000,00	0,00	4 000,00	100,00	4 100,00	0,00	2 000,00	4 100,00
Spark.Ho 7262-000107/AT	EUR/0,500%									
7262-000107	211000 euribor3m									
55/8510124 Kanal BA 05	1994 - 2034	906 300,00	429 800,00	0,00	27 400,00	12 700,00	40 100,00	0,00	402 400,00	40 100,00
UWWF Kommkredit 910.371/AT	EUR/3,000%									
910.371	851000									
767/8500134 WVA UV-Anlagen	2015 - 2039	170 000,00	123 900,00	0,00	6 900,00	800,00	7 700,00	0,00	117 000,00	7 700,00
HYPO NOE Gruppe Bank	EUR/0,640%									
Kto.Nr.: 0466234605/AT										
0466234605	850000 euribor3m									

1. Nachtragsvoranschlag 2022

Einzelnachweis über Finanzschulden und Schuldendienst (Anlage 6c)

Marktgemeinde Gars am Kamp

Darlehen/Verwendung	Laufzeit	Darlehenshöhe	Buchwert	Zugang	Tilgung	Zinsen	Summe	Schuldendienst-	Buchwert	Netto
Darlehensgeber/Staat	Währung/Zinssatz	Gesamt	31.12.2021				Schuldendienst	ersätze	31.12.2022	Schuldendienst
Aktenzahl	Ansatz	Zinsindikator								
842/1790044 Katastrophenschu	2015 - 2040	70 000,00	53 200,00	0,00	2 800,00	500,00	3 300,00	0,00	50 400,00	3 300,00
Sparkasse Horn AG, AT31	EUR/0,778%									
2022 1072 0704 7452/AT										
AT31 2022 1072 07 179000	euribor3m									
871/8590114 Bad-Umbau (Zusc	2015 - 2020	40 000,00	0,00	0,00	0,00	0,00	0,00	0,00	0,00	0,00
Raiffeisenbank Region	EUR/0,690%									
Waldviertel Mitte 21-										
01.900.315/AT										
21-01.900.315	859200	euribor3m								
961/8580004 Burg Gars Nordtur	2016 - 2041	149 700,00	115 200,00	0,00	6 000,00	900,00	6 900,00	0,00	109 200,00	6 900,00
Sparkasse Horn AG AT13 2022	EUR/0,778%									
1072 0705 1074/AT										
AT13 2022 1072 07 858000	euribor3m									
1045/1631004 Ankauf HLF 3 - F	2016 - 2036	185 300,00	136 700,00	0,00	9 300,00	1 100,00	10 400,00	0,00	127 400,00	10 400,00
Raiffeisenbank Region	EUR/0,750%									
Waldviertel Mitte 23-										
01.900.315/AT										
23-01.900.315	163100	euribor3m								
1046/8210004 Anschaffung Gar:	2016 - 2026	27 800,00	12 500,00	0,00	2 800,00	100,00	2 900,00	0,00	9 700,00	2 900,00
Raiffeisenbank Region	EUR/0,750%									
Waldviertel Mitte 22-										
01.900.315/AT										
22-01.900.315	821000	euribor6m								
1065/6320004 Wasserrückhalt u	2015 - 2041	190 500,00	152 800,00	0,00	7 600,00	1 000,00	8 600,00	0,00	145 200,00	8 600,00
HYPO NOE Gruppe Bank	EUR/0,640%									
Kto.Nr.: 0466264504/AT										
466264504	632000	euribor6m								
1087/8500124 WVA BA11, (vorr	2016 - 2044	600 000,00	546 000,00	0,00	24 000,00	4 100,00	28 100,00	0,00	522 000,00	28 100,00
Raiffeisenbank Region	EUR/0,750%									
Waldviertel Mitte 24-										
01.900.315/AT										
24-01.900.315	850000	euribor3m								
1110/8580014 Burg Gars Investi	2017 - 2041	193 000,00	160 900,00	0,00	8 100,00	1 000,00	9 100,00	0,00	152 800,00	9 100,00
HYPO NOE Gruppe Bank	EUR/0,640%									
Kto.Nr.: 0466268402/AT										
466268402	858000	euribor6m								

1. Nachtragsvoranschlag 2022

Einzelnachweis über Finanzschulden und Schuldendienst (Anlage 6c)

Marktgemeinde Gars am Kamp

Darlehen/Verwendung	Laufzeit	Darlehenshöhe	Buchwert	Zugang	Tilgung	Zinsen	Summe	Schuldendienst-	Buchwert	Netto
Darlehensgeber/Staat	Währung/Zinssatz	Gesamt	31.12.2021				Schuldendienst	ersätze	31.12.2022	Schuldendienst
Aktenzahl	Ansatz	Zinsindikator								
1207/8510144 ABA BA 11 + 12, UniCredit Bank Austria AG Public Sector 10022 547 003/AT 10022547003	2019 - 2044 EUR/0,860% euribor3m	1 160 000,00	1 055 600,00	0,00	46 400,00	8 000,00	54 400,00	0,00	1 009 200,00	54 400,00
1214/2110034 VS Gars Energie HYPO NOE Gruppe Bank Kto.Nr.: 466288802/AT 466288802	2018 - 2032 EUR/0,640% euribor6m	80 000,00	61 200,00	0,00	5 500,00	400,00	5 900,00	0,00	55 700,00	5 900,00
1460/8510154 ABA 2020 Raiffeisenbank Region Waldviertel Mitte 25- 01.900.315/AT 25-01.900.315	2020 - 2044 EUR/0,485% euribor3m	150 000,00	142 300,00	0,00	6 200,00	700,00	6 900,00	0,00	136 100,00	6 900,00
1574/212001 Veranstaltungsnut BAWAG PSK AG/AT AT3160000005401(212000	2021 - 2047 EUR/0,978%	970 000,00	540 000,00	430 000,00	0,00	10 000,00	10 000,00	10 000,00	970 000,00	0,00
1575/8580114 Burg Gars Investi HYPO NOE Gruppe Bank Kto.Nr.: 0466349607/AT 466349607	2020 - 2046 EUR/0,520%	250 000,00	250 000,00	0,00	10 000,00	1 000,00	11 000,00	0,00	240 000,00	11 000,00
1576/8510164 ABA 2021 HYPO NOE Gruppe Bank Kto.Nr.: 0466349518/AT 466349518	2021 - 2045 EUR/0,520% euribor3m	200 000,00	192 000,00	0,00	8 000,00	800,00	8 800,00	0,00	184 000,00	8 800,00
1.4.2. ... von Finanzunternehmen im Ausland										
1.5. ... von Sonstigen										
Zwischensumme			8 770 900,00	3 180 000,00	696 700,00	88 100,00	784 800,00	10 000,00	11 254 200,00	774 800,00

2. Finanzschulden für den laufenden Aufwand

2.1. ... von Trägern des öffentlichen Rechts

2.1.1. ... von Bund, Bundesfonds, Bundeskammern

2.1.2. ... von Ländern, Landesfonds, Landeskammern

2.1.3. ... von Gemeinden, Gemeindeverbänden, Gemeindefonds

1. Nachtragsvoranschlag 2022

Einzelnachweis über Finanzschulden und Schuldendienst (Anlage 6c)

Marktgemeinde Gars am Kamp

Darlehen/Verwendung	Laufzeit	Darlehenshöhe	Buchwert	Zugang	Tilgung	Zinsen	Summe	Schuldendienst-	Buchwert	Netto
Darlehensgeber/Staat	Währung/Zinssatz	Gesamt	31.12.2021				Schuldendienst	ersätze	31.12.2022	Schuldendienst
Aktenzahl	Ansatz	Zinsindikator								
2.1.4. ... von Sozialversicherungsträgern										
2.1.5. ... von sonstigen Trägern des öffentlichen Rechts										
2.2. ... von Beteiligungen der Gebietskörperschaft (ohne Finanzunternehmungen)										
2.3. ... von Unternehmen (ohne Beteiligungen und ohne Finanzunternehmungen)										
2.4. ... von Finanzunternehmen										
2.4.1. ... von Finanzunternehmen im Inland										
2.4.2. ... von Finanzunternehmen im Ausland										
2.5. ... von Sonstigen										
Zwischensumme			0,00	0,00	0,00	0,00	0,00	0,00	0,00	0,00
SUMME (1 und 2)			8 770 900,00	3 180 000,00	696 700,00	88 100,00	784 800,00	10 000,00	11 254 200,00	774 800,00
Davon ohne A85-89			1 113 200,00	2 880 000,00	63 700,00	38 700,00	102 400,00	10 000,00	3 929 500,00	92 400,00
Davon A85-89			7 657 700,00	300 000,00	633 000,00	49 400,00	682 400,00	0,00	7 324 700,00	682 400,00

Finanzschulden Zusatz (Ersäte KPC, Barwert und Zinsen)

Ersätze Schuldenkonto KPC

Schuldenkonto	Zinsen 2022	Zinsen 2023	Zinsen 2024	Zinsen 2025	Zinsen 2026	Barwert 2022	Barwert 2023	Barwert 2024	Barwert 2025	Barwert 2026	Gesamt Zinsen und Barwert 2022	Gesamt Zinsen und Barwert 2023	Gesamt Zinsen und Barwert 2024	Gesamt Zinsen und Barwert 2025	Gesamt Zinsen und Barwert 2026
8510074	€ 5 200,00	€ 5 400,00	€ 5 600,00	€ 5 700,00	€ 5 900,00	€ 6 000,00	€ 6 000,00	€ 5 400,00	€ 5 200,00	€ 4 900,00	€ 11 200,00	€ 11 400,00	€ 11 000,00	€ 10 900,00	€ 10 800,00
8510114	€ 10 500,00	€ 10 700,00	€ 10 900,00	€ 11 100,00	€ 11 300,00	€ 7 800,00	€ 7 400,00	€ 7 000,00	€ 6 700,00	€ 6 300,00	€ 18 300,00	€ 18 100,00	€ 17 900,00	€ 17 800,00	€ 17 600,00
8510034	€ 33 900,00	€ 34 400,00	€ -	€ -	€ -	€ 21 400,00	€ 20 300,00	€ -	€ -	€ -	€ 55 300,00	€ 54 700,00	€ -	€ -	€ -
8510144	€ 200,00	€ 300,00	€ 300,00	€ 400,00	€ 400,00	€ 9 400,00	€ 9 200,00	€ 9 100,00	€ 9 000,00	€ 8 800,00	€ 9 600,00	€ 9 500,00	€ 9 400,00	€ 9 400,00	€ 9 200,00
8510084	€ 5 800,00	€ 6 200,00	€ 6 500,00	€ 6 800,00	€ 7 100,00	€ 11 600,00	€ 11 100,00	€ 10 600,00	€ 10 100,00	€ 9 700,00	€ 17 400,00	€ 17 300,00	€ 17 100,00	€ 16 900,00	€ 16 800,00
GESAMT 8510	€ 55 600,00	€ 57 000,00	€ 23 300,00	€ 24 000,00	€ 24 700,00	€ 56 200,00	€ 54 000,00	€ 32 100,00	€ 31 000,00	€ 29 700,00	€ 111 800,00	€ 111 000,00	€ 55 400,00	€ 55 000,00	€ 54 400,00
8500084	€ 11 400,00	€ 11 600,00	€ 11 800,00	€ 12 000,00	€ 12 100,00	€ 6 300,00	€ 6 000,00	€ 5 600,00	€ 5 200,00	€ 5 000,00	€ 17 700,00	€ 17 600,00	€ 17 400,00	€ 17 200,00	€ 17 100,00
8500054	€ 11 700,00	€ 11 700,00	€ -	€ -	€ -	€ 3 500,00	€ 3 200,00	€ -	€ -	€ -	€ 15 200,00	€ 14 900,00	€ -	€ -	€ -
8500114	€ 3 000,00	€ 3 200,00	€ 3 400,00	€ 3 600,00	€ 3 700,00	€ 7 500,00	€ 7 200,00	€ 7 000,00	€ 6 700,00	€ 6 400,00	€ 10 500,00	€ 10 400,00	€ 10 400,00	€ 10 300,00	€ 10 100,00
8500124	€ 200,00	€ 200,00	€ 300,00	€ 300,00	€ 400,00	€ 6 700,00	€ 6 600,00	€ 6 500,00	€ 6 400,00	€ 6 200,00	€ 6 900,00	€ 6 800,00	€ 6 800,00	€ 6 700,00	€ 6 600,00
GESAMT 8500	€ 26 300,00	€ 26 700,00	€ 15 500,00	€ 15 900,00	€ 16 200,00	€ 24 000,00	€ 23 000,00	€ 19 100,00	€ 18 300,00	€ 17 600,00	€ 50 300,00	€ 49 700,00	€ 34 600,00	€ 34 200,00	€ 33 800,00
GESAMT 8510 +8500	€ 81 900,00	€ 83 700,00	€ 38 800,00	€ 39 900,00	€ 40 900,00	€ 80 200,00	€ 77 000,00	€ 51 200,00	€ 49 300,00	€ 47 300,00	€ 162 100,00	€ 160 700,00	€ 90 000,00	€ 89 200,00	€ 88 200,00

Barwert 2/8510+3000 bzw. 2/8500+3000

Zinsen 2/8510+8600 bzw. 2/8500+8600

Hinweis Barwert: Der Barwert, auch Gegenwartswert genannt (englisch present value), ist ein Begriff aus der Finanzmathematik. Der Barwert ist der Wert, den zukünftige Zahlungen in der Gegenwart besitzen. Er wird durch Abzinsung der zukünftigen Zahlungen und anschließendes Summieren ermittelt.

Der BARWERT wird in der VRV 2015 als Investitionszuschuss aufgelöst (passiviert).

KPC_Ersätze_Schuldenkonten.xlsx

Nachweis über hausinterne Vergütungen (Anlage 6f)

1. Nachtragsvoranschlag 2022

Marktgemeinde Gars am Kamp

Nachweis über haushaltinterne Vergütungen (Anlage 6f)

Gruppenebene	Erträge	Aufwendungen
0 Vertretungskörper und allgemeine Verwaltung	373 600,00	11 000,00
1 Öffentliche Ordnung und Sicherheit	0,00	20 000,00
2 Unterricht, Erziehung, Sport und Wissenschaft	0,00	79 400,00
3 Kunst, Kultur und Kultus	0,00	112 000,00
4 Soziale Wohlfahrt und Wohnbauförderung	0,00	0,00
5 Gesundheit	0,00	3 000,00
6 Straßen- und Wasserbau, Verkehr	392 000,00	84 000,00
7 Wirtschaftsförderung	0,00	82 600,00
8 Dienstleistungen	102 000,00	475 600,00
9 Finanzwirtschaft	0,00	0,00
Summe	867 600,00	867 600,00

1. NVA Haushaltspotential

Nachtragsvoranschlag 2022

Marktgemeinde Gars am Kamp

Haushaltspotential (aufbauend auf der Ergebnisrechnung)

MVAG	Mittelverwendungs- und -aufbringungsgruppen	Mittelaufbringung	Mittelverwendung	Saldo
211	Erträge aus der operativen Verwaltungstätigkeit	8 615 700,00		
212	Erträge aus Transfers	786 900,00		
213	Finanzerträge	3 600,00		
Summe Erträge (SU 21)		9 406 200,00		
2117	Nicht finanzierungswirksame operative Erträge (Auflösung von Rückstellungen und Aktivierte Eigenleistungen)	-54 100,00		
2127	Nicht finanzierungswirksamer Transferertrag (Auflösung von Investitionszuschüssen)	-176 600,00		
2136	Sonstige nicht finanzierungswirksame Finanzerträge (Auflösung von RS Bewertung von Beteiligungen und aktiven Finanzinstrumenten)	0,00		
Nicht finanzwirksame Erträge		-230 700,00		
Finanzwirksame Erträge		9 175 500,00		
221	Personalaufwand		1 989 000,00	
222	Sachaufwand (ohne Transferaufwand)		4 941 700,00	
223	Transferaufwand (laufende Transfers und Kapitaltransfers)		2 448 700,00	
224	Finanzaufwand		95 600,00	
Summe Aufwendungen (SU 22)			9 475 000,00	
2214	Nicht finanzierungswirksamer Personalaufwand (Dotierung RS für Abfertigungen, Jubiläum u. nicht konsumierte Urlaube)		-28 500,00	
2226	Nicht finanzierungswirksamer Sachaufwand (inkl. Abschreibungen, Dotierung von RS Prozess, ausstehende Rechnungen)		-1 523 700,00	
2237	Nicht finanzierungswirksamer Transferaufwand (Dotierungen von RS f. Pensionen)		0,00	
2245	Nicht finanzierungswirksamer Finanzaufwand (Wertberichtigungen zu Finanzinstrumenten, Aufwendungen aus der Bewertung von Beteiligungen)		0,00	
Nicht finanzwirksame Aufwendungen			-1 552 200,00	
Finanzwirksame Aufwendungen			7 922 800,00	
Finanzwirksames Ergebnis		9 175 500,00	7 922 800,00	1 252 700,00

Nachtragsvoranschlag 2022

Marktgemeinde Gars am Kamp

Haushaltspotential (aufbauend auf der Ergebnisrechnung)

MVAG	Mittelverwendungs- und -aufbringungsgruppen	Mittelaufbringung	Mittelverwendung	Saldo
332	Einzahlungen aus der Rückzahlung von Darlehen sowie gewährten Vorschüssen (ohne 3325 mit Projektcode - Anzahlungen)	1 200,00		
1141	Vorräte (- Veränderung)	0,00		
1142	Gegebene Anzahlungen auf Vorräte (- Veränderung)	0,00		
1540	Passive Rechnungsabgrenzung	0,00		
	Einzahlungen der Kontengruppe 000-089, die keinem Projekt mit Projektcode 1 zugeordnet sind	0,00		
	Einzahlungen der Kontengruppe 30, die keinem Projekt mit Projektcode 1 zugeordnet sind	85 200,00		
	- Erträge der Kontogruppe 80 mit Projektcode 1	0,00		
2301	Entnahmen von Rücklagen endfälliger Darlehen (Kontengruppe 893)	0,00		
Jährliche wiederkehrende Einzahlungen		86 400,00		
36	Auszahlungen aus der Finanzierungstätigkeit (ohne Projektcode 1)		696 700,00	
2401	Zuweisung an Rücklagen endfälliger Darlehen (Kontengruppe 793)		0,00	
342	Auszahlungen von gewährten Darlehen sowie gewährten Vorschüssen (ohne 3425 mit Projektcode - Anzahlungen)		0,00	
1141	Vorräte (+ Veränderung)		0,00	
1142	Gegebene Anzahlungen auf Vorräte (+ Veränderung)		0,00	
1170	Aktive Rechnungsabgrenzung		0,00	
	Auszahlungen (Investitionen) der Kontengruppe 000-083, die keinem Projekt mit Projektcode 1 zugeordnet sind		243 900,00	
Jährliche wiederkehrende Auszahlungen			940 600,00	
	Kontengruppe 871, KT der Ergebnisrechnung, mit Projektcode (BZ)	-355 000,00		
Summe Kapitaltransfers der Ergebnisrechnung		-355 000,00		
Jährliches Haushaltspotential		8 906 900,00	8 863 400,00	43 500,00
	Jährliches Haushaltspotential	43 500,00		
	kumuliertes Haushaltspotential zum 31.12.2021 (Vorjahr)	859 542,21		
Verfügbares Haushaltspotential		903 042,21		

Nachtragsvoranschlag 2022

Marktgemeinde Gars am Kamp

Haushaltspotential (aufbauend auf der Ergebnisrechnung)

MVAG	Mittelverwendungs- und -aufbringungsgruppen	Mittelaufbringung	Mittelverwendung	Saldo
informativ	im verfügbaren Haushaltspotential enthaltene Bedarfszuweisungen zur Liquiditätssteigerung aus Kontogruppe 871, KT der Ergebnisrechnung ohne Projektcode	0,00		
informativ	tatsächlicher Liquiditätsbedarf ohne Rücklagenauflösung (Abgang)	903 042,21		
2401	Zuweisung an Haushaltsrücklagen (Kontengruppe 794)		0,00	
2401	Zuweisung an Haushaltsrücklagen (Kontengruppe 795)		0,00	
Jährliche Aufwände für Rücklagen			0,00	
2301	Entnahmen von Haushaltsrücklagen (Kontengruppe 894)	0,00		
2301	Entnahmen von Haushaltsrücklagen (Kontengruppe 895)	0,00		
Jährliche RL-Erträge f. Investitionen (finanzw.)		0,00		
Endbestand kumuliertes Haushaltspotential		903 042,21	0,00	903 042,21
- Zuweisungen und Umbuchungen an investive Vorhaben (Straßenbau 173.400,00, Bauhof-Überd. 200.000,00, Kamprevit. 13.500,00, Güterw. 58.900,00, Brücke Buchberg 40.000,00, ABA 13.600,00, Burg 50.000,00)				549 400,00
+ Rückführungen und Umbuchungen von investiven Vorhaben				
Endstand kumuliertes Haushaltspotential nach Berücksichtigung von Zuweisungen und Rückführungen investive Vorhaben				353 642,21

1. NVA Nachweis der Investitionstätigkeit

1. Nachtragsvoranschlag 2022

Nachweis der Investitionstätigkeit

Marktgemeinde Gars am Kamp

Vorhaben	Vorhabensbezeichnung	RA Vorjahre	VA 2022	Plan 2023	Plan 2024	Plan 2025	Plan 2026	Plan Gesamt (gerundet)
Konto	Bezeichnung							
1029000	Amtshaus-Umbau (Abbau baulicher Barrieren, Lifteinbau etc.) (2017 bis 2099)							
	Auszahlungen - Investitionen - Mittelverwendung	89 442,51	10 600,00	0,00	0,00	0,00	0,00	100 000,00
	Anschaffungs- oder Herstellungskosten	89 442,51	10 600,00	0,00	0,00	0,00	0,00	100 000,00
5/029000-010000	Amtshaus-Umbau (Abbau baulicher Barrieren, Fernwärme, Heizungsadaptierung etc.)	89 442,51	10 600,00	0,00	0,00	0,00	0,00	100 000,00
	Einzahlungen - Finanzierung - Mittelaufbringung	100 000,00	0,00	0,00	0,00	0,00	0,00	100 000,00
	Mittel aus Geldfluss aus der operativen Gebarung	0,00	0,00	0,00	0,00	0,00	0,00	0,00
	Bedarfszuweisungen/KTZ	100 000,00	0,00	0,00	0,00	0,00	0,00	100 000,00
6/029000+871000	Bedarfszuweisung LReg IVW3	100 000,00	0,00	0,00	0,00	0,00	0,00	100 000,00
	Haushaltsrücklagen/Zahlungsmittelreserven	0,00	0,00	0,00	0,00	0,00	0,00	0,00
	Sonstige Kapitaltransfers und Subventionen	0,00	0,00	0,00	0,00	0,00	0,00	0,00
	Darlehen	0,00	0,00	0,00	0,00	0,00	0,00	0,00
	Finanzierungsleasing	0,00	0,00	0,00	0,00	0,00	0,00	0,00
	Veräußerung langfristiges Vermögen und sonstiges	0,00	0,00	0,00	0,00	0,00	0,00	0,00
Finanzierungsergebnis 1029000		10 557,49	-10 600,00	0,00	0,00	0,00	0,00	0,00
	<i>inklusive Vorjahre (gerundet)</i>		0,00	0,00	0,00	0,00	0,00	

1. Nachtragsvoranschlag 2022

Nachweis der Investitionstätigkeit

Marktgemeinde Gars am Kamp

Vorhaben	Vorhabensbezeichnung	RA Vorjahre	VA 2022	Plan 2023	Plan 2024	Plan 2025	Plan 2026	Plan Gesamt (gerundet)
Konto	Bezeichnung							
1163000	Feuerwehrhaus Gars am Kamp (2021 bis 2046)							
Geplante Gesamtkosten: 4 200 000,00								
Auszahlungen - Investitionen - Mittelverwendung		0,00	4 200 000,00	350 000,00	350 000,00	350 000,00	0,00	5 250 000,00
Anschaffungs- oder Herstellungskosten		0,00	4 200 000,00	350 000,00	350 000,00	350 000,00	0,00	5 250 000,00
5/163000-010000	Feuerwehrhaus Gars Baukosten	0,00	4 050 000,00	0,00	0,00	0,00	0,00	4 050 000,00
5/163000-042000	Feuerwehrhaus Einrichtung	0,00	150 000,00	0,00	0,00	0,00	0,00	150 000,00
1/163000-346001	Tilgung Darlehen Feuerwehrhaus Gars (Zwischenfinanzierung)	0,00	0,00	350 000,00	350 000,00	350 000,00	0,00	1 050 000,00
Einzahlungen - Finanzierung - Mittelaufbringung		0,00	4 200 000,00	350 000,00	350 000,00	350 000,00	0,00	5 250 000,00
Mittel aus Geldfluss aus der operativen Gebarung		0,00	0,00	0,00	0,00	0,00	0,00	0,00
Bedarfszuweisungen/KTZ		0,00	350 000,00	350 000,00	350 000,00	350 000,00	0,00	1 400 000,00
6/163000+871000	Kapitaltransfers aus Gemeinde-Bedarfszuweisungsmittel	0,00	350 000,00	350 000,00	350 000,00	350 000,00	0,00	1 400 000,00
Haushaltsrücklagen/Zahlungsmittelreserven		0,00	0,00	0,00	0,00	0,00	0,00	0,00
Sonstige Kapitaltransfers und Subventionen		0,00	1 400 000,00	0,00	0,00	0,00	0,00	1 400 000,00
6/163000+303000	FF Gars - Finanzierungsanteil Feuerwehrhaus Gars	0,00	1 400 000,00	0,00	0,00	0,00	0,00	1 400 000,00
Darlehen		0,00	2 450 000,00	0,00	0,00	0,00	0,00	2 450 000,00
1/1630014	Feuerwehrhaus Gars am Kamp	0,00	1 400 000,00	0,00	0,00	0,00	0,00	1 400 000,00
1/1630024	Feuerwehrhaus Gars am Kamp Zwischenfinanzierung BZ	0,00	1 050 000,00	0,00	0,00	0,00	0,00	1 050 000,00
Finanzierungsleasing		0,00	0,00	0,00	0,00	0,00	0,00	0,00
Veräußerung langfristiges Vermögen und sonstiges		0,00	0,00	0,00	0,00	0,00	0,00	0,00
Finanzierungsergebnis 1163000		0,00	0,00	0,00	0,00	0,00	0,00	0,00
			<i>inklusive Vorjahre (gerundet)</i>	0,00	0,00	0,00	0,00	0,00

1. Nachtragsvoranschlag 2022

Nachweis der Investitionstätigkeit

Marktgemeinde Gars am Kamp

Vorhaben	Vorhabensbezeichnung	RA Vorjahre	VA 2022	Plan 2023	Plan 2024	Plan 2025	Plan 2026	Plan Gesamt (gerundet)
Konto	Bezeichnung							
1212000	Veranstaltungsnutzung neue Sporthalle (2021 bis 2099)							
	Auszahlungen - Investitionen - Mittelverwendung	866 267,29	473 600,00	0,00	0,00	0,00	0,00	1 339 900,00
	Anschaffungs- oder Herstellungskosten	866 267,29	473 600,00	0,00	0,00	0,00	0,00	1 339 900,00
5/212000-010000	Veranstaltungsnutzung neue Sporthalle	866 267,29	473 600,00	0,00	0,00	0,00	0,00	1 339 900,00
	Einzahlungen - Finanzierung - Mittelaufbringung	909 855,82	430 000,00	0,00	0,00	0,00	0,00	1 339 900,00
	Mittel aus Geldfluss aus der operativen Gebarung	0,00	0,00	0,00	0,00	0,00	0,00	0,00
	Bedarfszuweisungen/KTZ	0,00	0,00	0,00	0,00	0,00	0,00	0,00
	Haushaltsrücklagen/Zahlungsmittelreserven	0,00	0,00	0,00	0,00	0,00	0,00	0,00
	Sonstige Kapitaltransfers und Subventionen	369 855,82	0,00	0,00	0,00	0,00	0,00	369 900,00
6/212000+300000	KIP Veranstaltungsnutzung neue Sporthalle + KPC Umweltförderung	369 855,82	0,00	0,00	0,00	0,00	0,00	369 900,00
	Darlehen	540 000,00	430 000,00	0,00	0,00	0,00	0,00	970 000,00
1574/212001	Veranstaltungsnutzung neue Sporthalle	540 000,00	430 000,00	0,00	0,00	0,00	0,00	970 000,00
	Finanzierungsleasing	0,00	0,00	0,00	0,00	0,00	0,00	0,00
	Veräußerung langfristiges Vermögen und sonstiges	0,00	0,00	0,00	0,00	0,00	0,00	0,00
Finanzierungsergebnis 1212000		43 588,53	-43 600,00	0,00	0,00	0,00	0,00	0,00
	<i>inklusive Vorjahre (gerundet)</i>		0,00	0,00	0,00	0,00	0,00	

1. Nachtragsvoranschlag 2022

Nachweis der Investitionstätigkeit

Marktgemeinde Gars am Kamp

Vorhaben	Vorhabensbezeichnung	RA Vorjahre	VA 2022	Plan 2023	Plan 2024	Plan 2025	Plan 2026	Plan Gesamt (gerundet)
Konto	Bezeichnung							
1380000	Gemeinschaftshaus Kotzendorf (2020 bis 2099)							
	Auszahlungen - Investitionen - Mittelverwendung	0,00	0,00	310 000,00	0,00	0,00	0,00	310 000,00
	Anschaffungs- oder Herstellungskosten	0,00	0,00	310 000,00	0,00	0,00	0,00	310 000,00
5/380000-010000	Gemeinschaftshaus Kotzendorf (Veranstaltungsräumlichkeiten)	0,00	0,00	310 000,00	0,00	0,00	0,00	310 000,00
	Einzahlungen - Finanzierung - Mittelaufbringung	0,00	0,00	310 000,00	0,00	0,00	0,00	310 000,00
	Mittel aus Geldfluss aus der operativen Gebarung	0,00	0,00	200 000,00	0,00	0,00	0,00	200 000,00
6/380000+829911	Verr. zw. operativer u. investiver Gebarung	0,00	0,00	200 000,00	0,00	0,00	0,00	200 000,00
	Bedarfszuweisungen/KTZ	0,00	0,00	70 000,00	0,00	0,00	0,00	70 000,00
6/380000+301000	Förderung Dorferneuerung NÖ (Gemeinschaftshaus Kotzendorf Veranstaltungsräumlichkeiten)	0,00	0,00	30 000,00	0,00	0,00	0,00	30 000,00
6/380000+301001	Förderung Land NÖ, Abt. RU3 (Gemeinschaftshaus Kotzendorf)	0,00	0,00	15 000,00	0,00	0,00	0,00	15 000,00
6/380000+871000	Sonder-Bedarfszuweisungsmittel Gemeinschaftshaus Kotzendorf (Veranstaltungsräumlichkeiten)	0,00	0,00	25 000,00	0,00	0,00	0,00	25 000,00
	Haushaltsrücklagen/Zahlungsmittelreserven	0,00	0,00	0,00	0,00	0,00	0,00	0,00
	Sonstige Kapitaltransfers und Subventionen	0,00	0,00	40 000,00	0,00	0,00	0,00	40 000,00
6/380000+307000	Interessentenbeitrag Kotzendorf (Kapitaltransfer privater Haushalte)	0,00	0,00	40 000,00	0,00	0,00	0,00	40 000,00
	Darlehen	0,00	0,00	0,00	0,00	0,00	0,00	0,00
	Finanzierungsleasing	0,00	0,00	0,00	0,00	0,00	0,00	0,00
	Veräußerung langfristiges Vermögen und sonstiges	0,00	0,00	0,00	0,00	0,00	0,00	0,00
Finanzierungsergebnis 1380000		0,00	0,00	0,00	0,00	0,00	0,00	0,00
			<i>inklusive Vorjahre (gerundet)</i>	0,00	0,00	0,00	0,00	0,00

1. Nachtragsvoranschlag 2022

Nachweis der Investitionstätigkeit

Marktgemeinde Gars am Kamp

Vorhaben	Vorhabensbezeichnung	RA Vorjahre	VA 2022	Plan 2023	Plan 2024	Plan 2025	Plan 2026	Plan Gesamt (gerundet)
Konto	Bezeichnung							
1612000	Strassenbau (2007 bis 2099)							
	Auszahlungen - Investitionen - Mittelverwendung	544 288,01	244 900,00	150 000,00	150 000,00	150 000,00	200 000,00	1 439 200,00
	Anschaffungs- oder Herstellungskosten	544 288,01	244 900,00	150 000,00	150 000,00	150 000,00	200 000,00	1 439 200,00
5/612000-002000	Strassenbau	410 362,48	244 900,00	150 000,00	150 000,00	150 000,00	200 000,00	1 305 300,00
5/612000-003000	Grundstücke zu Straßenbauten	1 720,00	0,00	0,00	0,00	0,00	0,00	1 700,00
5/612000-005000	Öffentliche Beleuchtung	90 355,03	0,00	0,00	0,00	0,00	0,00	90 400,00
5/612000-728500	Vergütung Eigenleistung Gemeindebauhof investive Vorhaben	41 850,50	0,00	0,00	0,00	0,00	0,00	41 900,00
	Einzahlungen - Finanzierung - Mittelaufbringung	615 808,70	173 400,00	150 000,00	150 000,00	150 000,00	200 000,00	1 439 200,00
	Mittel aus Geldfluss aus der operativen Gebarung	216 808,70	173 400,00	100 000,00	100 000,00	100 000,00	0,00	690 200,00
6/612000+816500	Vergütung Eigenleistung Gemeindebauhof investive Vorhaben	41 850,50	0,00	0,00	0,00	0,00	0,00	41 900,00
6/612000+829911	Verr. zw. invest. Geb. VS an invest. Geb. Straßenbau	75 000,00	0,00	0,00	0,00	0,00	0,00	75 000,00
6/612000+829912	Verr. zw. operativer u. investiver Gebarung	0,00	173 400,00	100 000,00	100 000,00	100 000,00	0,00	473 400,00
6/612000+829960	IST-Überschuss RA 2019	99 958,20	0,00	0,00	0,00	0,00	0,00	100 000,00
	Bedarfszuweisungen/KTZ	399 000,00	0,00	50 000,00	50 000,00	50 000,00	200 000,00	749 000,00
6/612000+871200	Bedarfszuweisung LReg IVW3	380 000,00	0,00	50 000,00	50 000,00	50 000,00	200 000,00	730 000,00
6/612000+871210	Energie BZ - Str.Beleuchtung	19 000,00	0,00	0,00	0,00	0,00	0,00	19 000,00
	Haushaltsrücklagen/Zahlungsmittelreserven	0,00	0,00	0,00	0,00	0,00	0,00	0,00
	Sonstige Kapitaltransfers und Subventionen	0,00	0,00	0,00	0,00	0,00	0,00	0,00
	Darlehen	0,00	0,00	0,00	0,00	0,00	0,00	0,00
	Finanzierungsleasing	0,00	0,00	0,00	0,00	0,00	0,00	0,00
	Veräußerung langfristiges Vermögen und sonstiges	0,00	0,00	0,00	0,00	0,00	0,00	0,00
Finanzierungsergebnis 1612000		71 520,69	-71 500,00	0,00	0,00	0,00	0,00	0,00
	<i>inklusive Vorjahre (gerundet)</i>		0,00	0,00	0,00	0,00	0,00	

1. Nachtragsvoranschlag 2022

Nachweis der Investitionstätigkeit

Marktgemeinde Gars am Kamp

Vorhaben	Vorhabensbezeichnung	RA Vorjahre	VA 2022	Plan 2023	Plan 2024	Plan 2025	Plan 2026	Plan Gesamt (gerundet)
Konto	Bezeichnung							
1617000	Gemeindebauhof (2007 bis 2099)							
	Auszahlungen - Investitionen - Mittelverwendung	0,00	200 000,00	0,00	0,00	0,00	0,00	200 000,00
	Anschaffungs- oder Herstellungskosten	0,00	200 000,00	0,00	0,00	0,00	0,00	200 000,00
5/617000-010000	Überdachte Lagerfläche Gemeindebauhof (Schillerstraße)	0,00	200 000,00	0,00	0,00	0,00	0,00	200 000,00
	Einzahlungen - Finanzierung - Mittelaufbringung	0,00	200 000,00	0,00	0,00	0,00	0,00	200 000,00
	Mittel aus Geldfluss aus der operativen Gebarung	0,00	200 000,00	0,00	0,00	0,00	0,00	200 000,00
6/617000+829910	Verr. zw. operativer u. investiver Gebarung	0,00	200 000,00	0,00	0,00	0,00	0,00	200 000,00
	Bedarfszuweisungen/KTZ	0,00	0,00	0,00	0,00	0,00	0,00	0,00
	Haushaltsrücklagen/Zahlungsmittelreserven	0,00	0,00	0,00	0,00	0,00	0,00	0,00
	Sonstige Kapitaltransfers und Subventionen	0,00	0,00	0,00	0,00	0,00	0,00	0,00
	Darlehen	0,00	0,00	0,00	0,00	0,00	0,00	0,00
	Finanzierungsleasing	0,00	0,00	0,00	0,00	0,00	0,00	0,00
	Veräußerung langfristiges Vermögen und sonstiges	0,00	0,00	0,00	0,00	0,00	0,00	0,00
Finanzierungsergebnis 1617000		0,00	0,00	0,00	0,00	0,00	0,00	0,00
	<i>inklusive Vorjahre (gerundet)</i>		0,00	0,00	0,00	0,00	0,00	

1. Nachtragsvoranschlag 2022

Nachweis der Investitionstätigkeit

Marktgemeinde Gars am Kamp

Vorhaben	Vorhabensbezeichnung		RA Vorjahre	VA 2022	Plan 2023	Plan 2024	Plan 2025	Plan 2026	Plan Gesamt (gerundet)
Konto	Bezeichnung								
1639000	Revitalisierung Kamp KG. Buchberg (2015 bis 2022)								
	Auszahlungen - Investitionen - Mittelverwendung		100 145,55	100 000,00	0,00	0,00	0,00	0,00	200 100,00
	Anschaffungs- oder Herstellungskosten		100 145,55	100 000,00	0,00	0,00	0,00	0,00	200 100,00
5/639000-004001	Baukosten Revit. Kamp		100 145,55	100 000,00					200 100,00
	Einzahlungen - Finanzierung - Mittelaufbringung		106 627,30	93 500,00	0,00	0,00	0,00	0,00	200 100,00
	Mittel aus Geldfluss aus der operativen Gebarung		48 784,05	13 500,00	0,00	0,00	0,00	0,00	62 300,00
6/639000+829910	Zuführung von operativer Gebarung		48 784,05	0,00					48 800,00
6/639000+829911	Verr. zw. operativer u. investiver Gebarung		0,00	13 500,00					13 500,00
	Bedarfszuweisungen/KTZ		23 117,47	20 000,00	0,00	0,00	0,00	0,00	43 100,00
6/639000+301000	Kapitaltransfers von Ländern, Landesfonds und Landeskammern (Revit. Kamp)		23 117,47	20 000,00					43 100,00
	Haushaltsrücklagen/Zahlungsmittelreserven		0,00	0,00	0,00	0,00	0,00	0,00	0,00
	Sonstige Kapitaltransfers und Subventionen		34 725,78	60 000,00	0,00	0,00	0,00	0,00	94 700,00
6/639000+300000	Kapitaltransfers von Bund, Bundesfonds und Bundeskammern (Revit. Kamp)		34 725,78	60 000,00					94 700,00
	Darlehen		0,00	0,00	0,00	0,00	0,00	0,00	0,00
	Finanzierungsleasing		0,00	0,00	0,00	0,00	0,00	0,00	0,00
	Veräußerung langfristiges Vermögen und sonstiges		0,00	0,00	0,00	0,00	0,00	0,00	0,00
Finanzierungsergebnis 1639000			6 481,75	-6 500,00	0,00	0,00	0,00	0,00	0,00
			<i>inklusive Vorjahre (gerundet)</i>	0,00	0,00	0,00	0,00	0,00	

1. Nachtragsvoranschlag 2022

Nachweis der Investitionstätigkeit

Marktgemeinde Gars am Kamp

Vorhaben	Vorhabensbezeichnung	RA Vorjahre	VA 2022	Plan 2023	Plan 2024	Plan 2025	Plan 2026	Plan Gesamt (gerundet)
Konto	Bezeichnung							
1710000	Güterwege Erhaltung (2007 bis 2099)							
	Auszahlungen - Investitionen - Mittelverwendung	111 195,45	110 000,00	30 000,00	30 000,00	30 000,00	30 000,00	341 200,00
	Anschaffungs- oder Herstellungskosten	111 195,45	110 000,00	30 000,00	30 000,00	30 000,00	30 000,00	341 200,00
5/710000-002000	GW Zusatz - Gars-Kotzendorf, Tautendorf Richtung Zaiser	31 525,30	75 000,00	0,00	0,00	0,00	0,00	106 500,00
5/710000-002100	GW Erhaltung Baukosten	62 170,15	35 000,00	30 000,00	30 000,00	30 000,00	30 000,00	217 200,00
5/710000-729910	Zuführung von investiver Gebarung an investive Gebarung	17 500,00	0,00	0,00	0,00	0,00	0,00	17 500,00
	Einzahlungen - Finanzierung - Mittelaufbringung	114 764,38	106 400,00	30 000,00	30 000,00	30 000,00	30 000,00	341 200,00
	Mittel aus Geldfluss aus der operativen Gebarung	82 274,38	58 900,00	20 000,00	20 000,00	20 000,00	20 000,00	221 200,00
6/710000+001000	Erlöse aus Grundverkauf	0,00	0,00	20 000,00	20 000,00	20 000,00	20 000,00	80 000,00
6/710000+829910	Verr. zw. operativer u. investiver Gebarung	22 857,77	58 900,00	0,00	0,00	0,00	0,00	81 800,00
6/710000+829960	IST-Überschuss RA 2019	59 416,61	0,00	0,00	0,00	0,00	0,00	59 400,00
	Bedarfszuweisungen/KTZ	32 490,00	47 500,00	10 000,00	10 000,00	10 000,00	10 000,00	120 000,00
6/710000+301000	Beitrag NÖ LReg ABB (ST8)	22 490,00	42 500,00	5 000,00	5 000,00	5 000,00	5 000,00	85 000,00
6/710000+871200	Bedarfszuweisung IVW3	10 000,00	5 000,00	5 000,00	5 000,00	5 000,00	5 000,00	35 000,00
	Haushaltsrücklagen/Zahlungsmittelreserven	0,00	0,00	0,00	0,00	0,00	0,00	0,00
	Sonstige Kapitaltransfers und Subventionen	0,00	0,00	0,00	0,00	0,00	0,00	0,00
	Darlehen	0,00	0,00	0,00	0,00	0,00	0,00	0,00
	Finanzierungsleasing	0,00	0,00	0,00	0,00	0,00	0,00	0,00
	Veräußerung langfristiges Vermögen und sonstiges	0,00	0,00	0,00	0,00	0,00	0,00	0,00
Finanzierungsergebnis 1710000		3 568,93	-3 600,00	0,00	0,00	0,00	0,00	0,00
	<i>inklusive Vorjahre (gerundet)</i>		0,00	0,00	0,00	0,00	0,00	

1. Nachtragsvoranschlag 2022

Nachweis der Investitionstätigkeit

Marktgemeinde Gars am Kamp

Vorhaben	Vorhabensbezeichnung	RA Vorjahre	VA 2022	Plan 2023	Plan 2024	Plan 2025	Plan 2026	Plan Gesamt (gerundet)
Konto	Bezeichnung							
1771000	Radwegoptimierung Brücke Buchberg (2021 bis 2099)							
Geplante Gesamtkosten:	70 000,00							
Auszahlungen - Investitionen - Mittelverwendung		0,00	80 000,00	0,00	0,00	0,00	0,00	80 000,00
Anschaffungs- oder Herstellungskosten		0,00	80 000,00	0,00	0,00	0,00	0,00	80 000,00
5/771000-005000	Radwegoptimierung Brücke Buchberg	0,00	80 000,00	0,00	0,00	0,00	0,00	80 000,00
Einzahlungen - Finanzierung - Mittelaufbringung		0,00	80 000,00	0,00	0,00	0,00	0,00	80 000,00
Mittel aus Geldfluss aus der operativen Gebarung		0,00	40 000,00	0,00	0,00	0,00	0,00	40 000,00
6/771000+829910	Verr. zw. operativer u. investiver Gebarung	0,00	40 000,00	0,00	0,00	0,00	0,00	40 000,00
Bedarfszuweisungen/KTZ		0,00	40 000,00	0,00	0,00	0,00	0,00	40 000,00
6/771000+301000	Kapitaltransfers von Ländern, Landesfonds und Landeskammern (ECO-Plus, Radweg Brücke Buchberg)	0,00	40 000,00	0,00	0,00	0,00	0,00	40 000,00
Haushaltsrücklagen/Zahlungsmittelreserven		0,00	0,00	0,00	0,00	0,00	0,00	0,00
Sonstige Kapitaltransfers und Subventionen		0,00	0,00	0,00	0,00	0,00	0,00	0,00
Darlehen		0,00	0,00	0,00	0,00	0,00	0,00	0,00
Finanzierungsleasing		0,00	0,00	0,00	0,00	0,00	0,00	0,00
Veräußerung langfristiges Vermögen und sonstiges		0,00	0,00	0,00	0,00	0,00	0,00	0,00
Finanzierungsergebnis 1771000		0,00	0,00	0,00	0,00	0,00	0,00	0,00
	<i>inklusive Vorjahre (gerundet)</i>		0,00	0,00	0,00	0,00	0,00	

1. Nachtragsvoranschlag 2022

Nachweis der Investitionstätigkeit

Marktgemeinde Gars am Kamp

Vorhaben	Vorhabensbezeichnung	RA Vorjahre	VA 2022	Plan 2023	Plan 2024	Plan 2025	Plan 2026	Plan Gesamt (gerundet)
Konto	Bezeichnung							
1850000	Wasserversorgungsanlage (2007 bis 2099)							
	Auszahlungen - Investitionen - Mittelverwendung	48 053,35	47 200,00	20 000,00	20 000,00	20 000,00	20 000,00	175 300,00
	Anschaffungs- oder Herstellungskosten	48 053,35	47 200,00	20 000,00	20 000,00	20 000,00	20 000,00	175 300,00
5/850000-004000	WVA BA Sagerbachgasse	0,00	9 500,00	0,00	0,00	0,00	0,00	9 500,00
5/850000-004400	WVA BA 11 Wolfshof Baukosten	2 396,46	0,00	0,00	0,00	0,00	0,00	2 400,00
5/850000-004730	WVA Taborgasse	21 350,01	0,00	0,00	0,00	0,00	0,00	21 400,00
5/850000-004800	Wasserbauten und -anlagen (für MFP-Planung) / Blackout-Vorsorge	0,00	37 700,00	20 000,00	20 000,00	20 000,00	20 000,00	117 700,00
1/850000-010000	Umbau Wasserwerk 2020 / Erweiterung Klimaanlage	24 306,88	0,00	0,00	0,00	0,00	0,00	24 300,00
	Einzahlungen - Finanzierung - Mittelaufbringung	70 256,34	25 000,00	20 000,00	20 000,00	20 000,00	20 000,00	175 300,00
	Mittel aus Geldfluss aus der operativen Gebarung	0,00	0,00	0,00	0,00	0,00	0,00	0,00
	Bedarfszuweisungen/KTZ	0,00	0,00	0,00	0,00	0,00	0,00	0,00
	Haushaltsrücklagen/Zahlungsmittelreserven	0,00	0,00	0,00	0,00	0,00	0,00	0,00
	Sonstige Kapitaltransfers und Subventionen	70 256,34	25 000,00	20 000,00	20 000,00	20 000,00	20 000,00	175 300,00
2/850000+307000	Wasseranschlussabgaben und Erg.	70 256,34	25 000,00	20 000,00	20 000,00	20 000,00	20 000,00	175 300,00
	Darlehen	0,00	0,00	0,00	0,00	0,00	0,00	0,00
	Finanzierungsleasing	0,00	0,00	0,00	0,00	0,00	0,00	0,00
	Veräußerung langfristiges Vermögen und sonstiges	0,00	0,00	0,00	0,00	0,00	0,00	0,00
Finanzierungsergebnis 1850000		22 202,99	-22 200,00	0,00	0,00	0,00	0,00	0,00
	<i>inklusive Vorjahre (gerundet)</i>		0,00	0,00	0,00	0,00	0,00	

1. Nachtragsvoranschlag 2022

Nachweis der Investitionstätigkeit

Marktgemeinde Gars am Kamp

Vorhaben	Vorhabensbezeichnung	RA Vorjahre	VA 2022	Plan 2023	Plan 2024	Plan 2025	Plan 2026	Plan Gesamt (gerundet)
Konto	Bezeichnung							
1851000	Abwasserbeseitigungsanlage (2007 bis 2099)							
	Auszahlungen - Investitionen - Mittelverwendung	414 763,81	422 000,00	32 500,00	32 500,00	32 500,00	32 500,00	966 800,00
	Anschaffungs- oder Herstellungskosten	414 763,81	422 000,00	32 500,00	32 500,00	32 500,00	32 500,00	966 800,00
5/851000-004000	ABA Kläranlage (ab 2021)	0,00	250 000,00	30 000,00	30 000,00	30 000,00	30 000,00	370 000,00
5/851000-004500	ABA Leitungskataster BA 12	6 126,10	0,00	0,00	0,00	0,00	0,00	6 100,00
5/851000-004600	ABA Leitungskataster BA 13	173 370,55	0,00	0,00	0,00	0,00	0,00	173 400,00
5/851000-004700	ABA Leitungskataster BA 14	27 962,52	120 000,00	0,00	0,00	0,00	0,00	148 000,00
5/851000-004730	ABA Taborgasse	144 424,14	0,00	0,00	0,00	0,00	0,00	144 400,00
5/851000-004740	BA Etzmannsdorf	0,00	20 000,00	0,00	0,00	0,00	0,00	20 000,00
5/851000-004750	BA Zitternberg	0,00	20 000,00	0,00	0,00	0,00	0,00	20 000,00
5/851000-004760	BA Sagerbachgasse	0,00	9 500,00	0,00	0,00	0,00	0,00	9 500,00
5/851000-004800	ABA Baukosten BA 11 Wolfshof, RÜB 7	2 396,45	0,00	0,00	0,00	0,00	0,00	2 400,00
1/851000-042000	Betriebsausstattung	60 484,05	2 500,00	2 500,00	2 500,00	2 500,00	2 500,00	73 000,00
	Einzahlungen - Finanzierung - Mittelaufbringung	490 178,04	356 600,00	30 000,00	30 000,00	30 000,00	30 000,00	966 800,00
	Mittel aus Geldfluss aus der operativen Gebarung	0,00	13 600,00	0,00	0,00	0,00	0,00	13 600,00
6/851000+829910	Verr. zw. operativer u. investiver Gebarung	0,00	13 600,00	0,00	0,00	0,00	0,00	13 600,00
	Bedarfszuweisungen/KTZ	0,00	0,00	0,00	0,00	0,00	0,00	0,00
	Haushaltsrücklagen/Zahlungsmittelreserven	0,00	0,00	0,00	0,00	0,00	0,00	0,00
	Sonstige Kapitaltransfers und Subventionen	140 178,04	43 000,00	30 000,00	30 000,00	30 000,00	30 000,00	303 200,00
2/851000+307000	Kanaleinmündungsabgabe und Erg.	140 178,04	43 000,00	30 000,00	30 000,00	30 000,00	30 000,00	303 200,00
	Darlehen	350 000,00	300 000,00	0,00	0,00	0,00	0,00	650 000,00
1460/8510154	ABA 2020	150 000,00	0,00	0,00	0,00	0,00	0,00	150 000,00
1576/8510164	ABA 2021	200 000,00	0,00	0,00	0,00	0,00	0,00	200 000,00
1/8510174	ABA 2022 - 2023 (Kläranlage u. BA)	0,00	300 000,00	0,00	0,00	0,00	0,00	300 000,00
	Finanzierungsleasing	0,00	0,00	0,00	0,00	0,00	0,00	0,00
	Veräußerung langfristiges Vermögen und sonstiges	0,00	0,00	0,00	0,00	0,00	0,00	0,00
Finanzierungsergebnis 1851000		75 414,23	-65 400,00	-2 500,00	-2 500,00	-2 500,00	-2 500,00	0,00
	<i>inklusive Vorjahre (gerundet)</i>		10 000,00	7 500,00	5 000,00	2 500,00	0,00	

1. Nachtragsvoranschlag 2022

Nachweis der Investitionstätigkeit

Marktgemeinde Gars am Kamp

Vorhaben	Vorhabensbezeichnung	RA Vorjahre	VA 2022	Plan 2023	Plan 2024	Plan 2025	Plan 2026	Plan Gesamt (gerundet)
Konto	Bezeichnung							
1858000	Burg Gars Investitionsprogramm (2007 bis 2022)							
	Auszahlungen - Investitionen - Mittelverwendung	300 000,00	50 000,00	0,00	0,00	0,00	0,00	350 000,00
	Anschaffungs- oder Herstellungskosten	300 000,00	50 000,00	0,00	0,00	0,00	0,00	350 000,00
5/858000-010000	Burg Gars Investitionsprogramm	300 000,00	50 000,00					350 000,00
	Einzahlungen - Finanzierung - Mittelaufbringung	300 000,00	50 000,00	0,00	0,00	0,00	0,00	350 000,00
	Mittel aus Geldfluss aus der operativen Gebarung	50 000,00	50 000,00	0,00	0,00	0,00	0,00	100 000,00
6/858000+829910	Verr. zw. operativer u. investiver Gebarung	50 000,00	50 000,00					100 000,00
	Bedarfszuweisungen/KTZ	0,00	0,00	0,00	0,00	0,00	0,00	0,00
	Haushaltsrücklagen/Zahlungsmittelreserven	0,00	0,00	0,00	0,00	0,00	0,00	0,00
	Sonstige Kapitaltransfers und Subventionen	0,00	0,00	0,00	0,00	0,00	0,00	0,00
	Darlehen	250 000,00	0,00	0,00	0,00	0,00	0,00	250 000,00
1575/8580114	Burg Gars Investitionsprogramm	250 000,00	0,00					250 000,00
	Finanzierungsleasing	0,00	0,00	0,00	0,00	0,00	0,00	0,00
	Veräußerung langfristiges Vermögen und sonstiges	0,00	0,00	0,00	0,00	0,00	0,00	0,00
Finanzierungsergebnis 1858000		0,00	0,00	0,00	0,00	0,00	0,00	0,00
	<i>inklusive Vorjahre (gerundet)</i>		0,00	0,00	0,00	0,00	0,00	

1. Nachtragsvoranschlag 2022

Nachweis der Investitionstätigkeit

Marktgemeinde Gars am Kamp

Vorhaben	Vorhabensbezeichnung	RA Vorjahre	VA 2022	Plan 2023	Plan 2024	Plan 2025	Plan 2026	Plan Gesamt (gerundet)
Konto	Bezeichnung							
2999000	sonstige Investitionen (2019 bis 2099)							
	Auszahlungen - Investitionen - Mittelverwendung	386 827,62	243 900,00	58 200,00	58 200,00	105 200,00	58 200,00	910 500,00
	Anschaffungs- oder Herstellungskosten	386 827,62	243 900,00	58 200,00	58 200,00	105 200,00	58 200,00	910 500,00
1/010000-010000	Fernwärmeanschluss 2020 / Adaptierung Heizungsanlage / Erweiterung Klimanlage / Umbau	12 550,18	0,00	0,00	0,00	0,00	0,00	12 600,00
1/010000-042000	Amtsausstattung	3 356,40	1 000,00	1 000,00	1 000,00	1 000,00	1 000,00	8 400,00
1/016000-042000	EDV Anschaffung neu	13 403,80	5 000,00	5 000,00	5 000,00	5 000,00	5 000,00	38 400,00
1/016000-070000	Software - Lizenzen (aktivierungsfähige Rechte - immaterielle Vermögenswerte)	0,00	500,00	500,00	500,00	500,00	500,00	2 500,00
1/031000-070000	Flächenwidmung- und Bebauungsplan	13 533,60	15 000,00	0,00	0,00	0,00	0,00	28 500,00
1/163000-050000	Feuerlöschteiche, Wasserentnahmestelle	46 193,39	35 000,00	1 000,00	1 000,00	1 000,00	1 000,00	85 200,00
1/211000-042000	Anschaffungen Wirtschaftsgüter über € 800,00 brutto (Einrichtung, Smartboards etc.)	34 337,79	16 000,00	800,00	800,00	800,00	800,00	53 500,00
1/240100-042000	Anschaffungen geringwertige Wirtschaftsgüter über € 800 netto	0,00	1 000,00	1 000,00	1 000,00	1 000,00	1 000,00	5 000,00
1/240200-042000	Anschaffungen	2 573,93	3 000,00	1 000,00	1 000,00	1 000,00	1 000,00	9 600,00
1/360000-010000	Fernwärmeanschluss 2020 / Adaptierung Heizungsanlage / Umbau Gebäude	22 949,58	500,00	0,00	0,00	0,00	0,00	23 400,00
1/363000-042000	Amts-, Betriebs- und Geschäftsausstattung	899,00	0,00	0,00	0,00	0,00	0,00	900,00
1/612000-042000	Amts-, Betriebs- und Geschäftsausstattung	2 007,43	0,00	0,00	0,00	0,00	0,00	2 000,00
1/617000-042000	Anschaffung Betriebsausstattung (Geräte etc. über € 800,00 brutto)	0,00	3 000,00	1 000,00	1 000,00	1 000,00	1 000,00	7 000,00
1/639000-001000	Grundsüdkauf RET Frauenäcker	13 192,56	10 000,00	0,00	0,00	0,00	0,00	23 200,00
1/639000-010000	RET Frauenäcker (Planung und Errichtung)	897,10	10 000,00	0,00	0,00	0,00	0,00	10 900,00
1/712000-050000	Aussichtspunkte und -wege	0,00	100,00	100,00	100,00	100,00	100,00	500,00
1/771000-006000	Optimierung des Wander- , Lauf- und Walkingparadieses sowie Radwege	58 793,58	16 000,00	0,00	0,00	0,00	0,00	74 800,00
1/814000-042000	Amts-, Betriebs- und Geschäftsausstattung	2 374,00	6 000,00	0,00	0,00	0,00	0,00	8 400,00
1/817000-050000	Sonderanlagen (Mauerwerk, Urnennische, Wegbefestigung etc.)	0,00	55 000,00	0,00	0,00	0,00	0,00	55 000,00
1/850000-004000	Erweiterung-Betriebsausstattung	50 668,79	25 000,00	20 000,00	20 000,00	20 000,00	20 000,00	155 700,00

1. Nachtragsvoranschlag 2022

Nachweis der Investitionstätigkeit

Marktgemeinde Gars am Kamp

Vorhaben	Vorhabensbezeichnung		RA Vorjahre	VA 2022	Plan 2023	Plan 2024	Plan 2025	Plan 2026	Plan Gesamt (gerundet)
Konto	Bezeichnung								
1/850000-040000	Fahrzeug Neuanschaffung WVA		0,00	0,00	0,00	0,00	22 000,00	0,00	22 000,00
1/850000-042000	EDV Anschaffung neu (Prozessleitsystem)		59 863,93	0,00	0,00	0,00	0,00	0,00	59 900,00
1/850000-042100	Betriebsausstattung		6 389,22	5 000,00	2 000,00	2 000,00	2 000,00	2 000,00	19 400,00
1/851000-004000	Ausbau		35 599,09	32 000,00	20 000,00	20 000,00	20 000,00	20 000,00	147 600,00
1/851000-040000	Fahrzeug Neuanschaffung ABA		0,00	0,00	0,00	0,00	25 000,00	0,00	25 000,00
1/859000-042000	Betriebsausstattung		7 244,25	3 000,00	3 000,00	3 000,00	3 000,00	3 000,00	22 200,00
1/896000-050000	Campingplatz		0,00	1 800,00	1 800,00	1 800,00	1 800,00	1 800,00	9 000,00
Einzahlungen - Finanzierung - Mittelaufbringung			0,00	0,00	0,00	0,00	0,00	0,00	0,00
Mittel aus Geldfluss aus der operativen Gebarung			0,00	0,00	0,00	0,00	0,00	0,00	0,00
Bedarfszuweisungen/KTZ			0,00	0,00	0,00	0,00	0,00	0,00	0,00
Haushaltsrücklagen/Zahlungsmittelreserven			0,00	0,00	0,00	0,00	0,00	0,00	0,00
Sonstige Kapitaltransfers und Subventionen			0,00	0,00	0,00	0,00	0,00	0,00	0,00
Darlehen			0,00	0,00	0,00	0,00	0,00	0,00	0,00
Finanzierungsleasing			0,00	0,00	0,00	0,00	0,00	0,00	0,00
Veräußerung langfristiges Vermögen und sonstiges			0,00	0,00	0,00	0,00	0,00	0,00	0,00
Finanzierungsergebnis 2999000			-386 827,62	-243 900,00	-58 200,00	-58 200,00	-105 200,00	-58 200,00	-910 500,00
			<i>inklusive Vorjahre (gerundet)</i>	-630 700,00	-688 900,00	-747 100,00	-852 300,00	-910 500,00	

1. Nachtragsvoranschlag 2022

Marktgemeinde Gars am Kamp

Nachweis der Investitionstätigkeit

Salden Finanzierungsergebnisse		RA Vorjahre	VA 2022	Plan 2023	Plan 2024	Plan 2025	Plan 2026	Plan Gesamt (gerundet)
1029000	Amtshaus-Umbau (Abbau baulicher Barrieren, Lift)							
	Auszahlungen - Investitionen - Mittelverwendung	89 442,51	10 600,00	0,00	0,00	0,00	0,00	100 000,00
	Einzahlungen - Finanzierung - Mittelherkunft	100 000,00	0,00	0,00	0,00	0,00	0,00	100 000,00
		10 557,49	-10 600,00	0,00	0,00	0,00	0,00	0,00
	<i>inklusive Vorjahre (gerundet)</i>		0,00	0,00	0,00	0,00	0,00	
1163000	Feuerwehrhaus Gars am Kamp (2021 bis 2046)							
	Auszahlungen - Investitionen - Mittelverwendung	0,00	4 200 000,00	350 000,00	350 000,00	350 000,00	0,00	5 250 000,00
	Einzahlungen - Finanzierung - Mittelherkunft	0,00	4 200 000,00	350 000,00	350 000,00	350 000,00	0,00	5 250 000,00
		0,00	0,00	0,00	0,00	0,00	0,00	0,00
	<i>inklusive Vorjahre (gerundet)</i>		0,00	0,00	0,00	0,00	0,00	
1212000	Veranstaltungsnutzung neue Sporthalle (2021 bis							
	Auszahlungen - Investitionen - Mittelverwendung	866 267,29	473 600,00	0,00	0,00	0,00	0,00	1 339 900,00
	Einzahlungen - Finanzierung - Mittelherkunft	909 855,82	430 000,00	0,00	0,00	0,00	0,00	1 339 900,00
		43 588,53	-43 600,00	0,00	0,00	0,00	0,00	0,00
	<i>inklusive Vorjahre (gerundet)</i>		0,00	0,00	0,00	0,00	0,00	
1380000	Gemeinschaftshaus Kotzendorf (2020 bis 2099)							
	Auszahlungen - Investitionen - Mittelverwendung	0,00	0,00	310 000,00	0,00	0,00	0,00	310 000,00
	Einzahlungen - Finanzierung - Mittelherkunft	0,00	0,00	310 000,00	0,00	0,00	0,00	310 000,00
		0,00	0,00	0,00	0,00	0,00	0,00	0,00
	<i>inklusive Vorjahre (gerundet)</i>		0,00	0,00	0,00	0,00	0,00	
1612000	Strassenbau (2007 bis 2099)							
	Auszahlungen - Investitionen - Mittelverwendung	544 288,01	244 900,00	150 000,00	150 000,00	150 000,00	200 000,00	1 439 200,00
	Einzahlungen - Finanzierung - Mittelherkunft	615 808,70	173 400,00	150 000,00	150 000,00	150 000,00	200 000,00	1 439 200,00
		71 520,69	-71 500,00	0,00	0,00	0,00	0,00	0,00
	<i>inklusive Vorjahre (gerundet)</i>		0,00	0,00	0,00	0,00	0,00	
1617000	Gemeindebauhof (2007 bis 2099)							
	Auszahlungen - Investitionen - Mittelverwendung	0,00	200 000,00	0,00	0,00	0,00	0,00	200 000,00
	Einzahlungen - Finanzierung - Mittelherkunft	0,00	200 000,00	0,00	0,00	0,00	0,00	200 000,00
		0,00	0,00	0,00	0,00	0,00	0,00	0,00
	<i>inklusive Vorjahre (gerundet)</i>		0,00	0,00	0,00	0,00	0,00	
1639000	Revitalisierung Kamp KG. Buchberg (2015 bis 2020)							
	Auszahlungen - Investitionen - Mittelverwendung	100 145,55	100 000,00	0,00	0,00	0,00	0,00	200 100,00
	Einzahlungen - Finanzierung - Mittelherkunft	106 627,30	93 500,00	0,00	0,00	0,00	0,00	200 100,00
		6 481,75	-6 500,00	0,00	0,00	0,00	0,00	0,00
	<i>inklusive Vorjahre (gerundet)</i>		0,00	0,00	0,00	0,00	0,00	

1. Nachtragsvoranschlag 2022

Nachweis der Investitionstätigkeit

Marktgemeinde Gars am Kamp

Salden Finanzierungsergebnisse		RA Vorjahre	VA 2022	Plan 2023	Plan 2024	Plan 2025	Plan 2026	Plan Gesamt (gerundet)
1710000	Güterwege Erhaltung (2007 bis 2099)							
	Auszahlungen - Investitionen - Mittelverwendung	111 195,45	110 000,00	30 000,00	30 000,00	30 000,00	30 000,00	341 200,00
	Einzahlungen - Finanzierung - Mittelherkunft	114 764,38	106 400,00	30 000,00	30 000,00	30 000,00	30 000,00	341 200,00
		3 568,93	-3 600,00	0,00	0,00	0,00	0,00	0,00
	<i>inklusive Vorjahre (gerundet)</i>		0,00	0,00	0,00	0,00	0,00	
1771000	Radwegoptimierung Brücke Buchberg (2021 bis 2022)							
	Auszahlungen - Investitionen - Mittelverwendung	0,00	80 000,00	0,00	0,00	0,00	0,00	80 000,00
	Einzahlungen - Finanzierung - Mittelherkunft	0,00	80 000,00	0,00	0,00	0,00	0,00	80 000,00
		0,00	0,00	0,00	0,00	0,00	0,00	0,00
	<i>inklusive Vorjahre (gerundet)</i>		0,00	0,00	0,00	0,00	0,00	
1850000	Wasserversorgungsanlage (2007 bis 2099)							
	Auszahlungen - Investitionen - Mittelverwendung	48 053,35	47 200,00	20 000,00	20 000,00	20 000,00	20 000,00	175 300,00
	Einzahlungen - Finanzierung - Mittelherkunft	70 256,34	25 000,00	20 000,00	20 000,00	20 000,00	20 000,00	175 300,00
		22 202,99	-22 200,00	0,00	0,00	0,00	0,00	0,00
	<i>inklusive Vorjahre (gerundet)</i>		0,00	0,00	0,00	0,00	0,00	
1851000	Abwasserbeseitigungsanlage (2007 bis 2099)							
	Auszahlungen - Investitionen - Mittelverwendung	414 763,81	422 000,00	32 500,00	32 500,00	32 500,00	32 500,00	966 800,00
	Einzahlungen - Finanzierung - Mittelherkunft	490 178,04	356 600,00	30 000,00	30 000,00	30 000,00	30 000,00	966 800,00
		75 414,23	-65 400,00	-2 500,00	-2 500,00	-2 500,00	-2 500,00	0,00
	<i>inklusive Vorjahre (gerundet)</i>		10 000,00	7 500,00	5 000,00	2 500,00	0,00	
1858000	Burg Gars Investitionsprogramm (2007 bis 2022)							
	Auszahlungen - Investitionen - Mittelverwendung	300 000,00	50 000,00	0,00	0,00	0,00	0,00	350 000,00
	Einzahlungen - Finanzierung - Mittelherkunft	300 000,00	50 000,00	0,00	0,00	0,00	0,00	350 000,00
		0,00	0,00	0,00	0,00	0,00	0,00	0,00
	<i>inklusive Vorjahre (gerundet)</i>		0,00	0,00	0,00	0,00	0,00	
Saldo Investive Einzelvorhaben		233 334,61	-223 400,00	-2 500,00	-2 500,00	-2 500,00	-2 500,00	-100,00
	<i>inklusive Vorjahre (gerundet)</i>		9 900,00	7 400,00	4 900,00	2 400,00	-100,00	

1. Nachtragsvoranschlag 2022

Nachweis der Investitionstätigkeit

Marktgemeinde Gars am Kamp

Salden Finanzierungsergebnisse	RA Vorjahre	VA 2022	Plan 2023	Plan 2024	Plan 2025	Plan 2026	Plan Gesamt (gerundet)
2999000 sonstige Investitionen (2019 bis 2099)							
Auszahlungen - Investitionen - Mittelverwendung	386 827,62	243 900,00	58 200,00	58 200,00	105 200,00	58 200,00	910 500,00
Einzahlungen - Finanzierung - Mittelherkunft	0,00	0,00	0,00	0,00	0,00	0,00	0,00
	-386 827,62	-243 900,00	-58 200,00	-58 200,00	-105 200,00	-58 200,00	-910 500,00
<i>inklusive Vorjahre (gerundet)</i>		-630 700,00	-688 900,00	-747 100,00	-852 300,00	-910 500,00	
Saldo Sonstige Investitionen	-386 827,62	-243 900,00	-58 200,00	-58 200,00	-105 200,00	-58 200,00	-910 500,00
<i>inklusive Vorjahre (gerundet)</i>		-630 700,00	-688 900,00	-747 100,00	-852 300,00	-910 500,00	
Saldo der gesamten Investitionstätigkeit	-153 493,01	-467 300,00	-60 700,00	-60 700,00	-107 700,00	-60 700,00	-910 600,00
<i>inklusive Vorjahre (gerundet)</i>		-620 800,00	-681 500,00	-742 200,00	-849 900,00	-910 600,00	

Leasingspiegel (Anlage 6i)

1. Nachtragsvoranschlag 2022

Leasingspiegel (Anlage 6i)

Marktgemeinde Gars am Kamp

Finanzierungsleasing

Ansatz- oder Projektbezeichnung	Anschaffungskosten	Buchwert 31.12.2021	Buchwert 31.12.2022	Summe ausstehender Mindestleasing- zahlungen	Laufzeit	Restlaufzeit in Jahren
Summe	0,00	0,00	0,00	0,00		

Wirtschaftliche Unternehmungen, Betriebe, betriebsähnliche Einrichtungen gem. § 1 Abs. 2

Summe	0,00	0,00	0,00	0,00		
--------------	-------------	-------------	-------------	-------------	--	--

Operating Leasing

Ansatz- oder Projektbezeichnung	Laufzeit Grundmietzeit in Jahren	Gesamtkosten	Einmalkauti- on	Leasingentgelt (ohne laufender Kauti- on)	Laufende Kauti- on	Restlaufzeit in Jahren	Kumulierte Restzahlungen
Summe		0,00	0,00	0,00	0,00		0,00

Wirtschaftliche Unternehmungen, Betriebe, betriebsähnliche Einrichtungen gem. § 1 Abs. 2

Summe		0,00	0,00	0,00	0,00		0,00
--------------	--	-------------	-------------	-------------	-------------	--	-------------

Ergebnis der laufenden Geschäftstätigkeit

1. Nachtragsvoranschlag 2022

Marktgemeinde Gars am Kamp

Ergebnis der laufenden Geschäftstätigkeit

Finanzierungsrechnung	Rechnungsabschluss 2020		Voranschlag 2021		VA 2022 inkl. NVA	
	Einzahlung	Auszahlung	Einzahlung	Auszahlung	Einzahlung	Auszahlung
Operative Gebarung (MVAG 31/32)	8 129 485,35	6 959 347,07	8 293 900,00	7 178 100,00	9 158 500,00	7 737 500,00
Investive Gebarung (MVAG 33/34)	616 868,04	1 218 513,02	2 358 200,00	6 561 700,00	1 733 900,00	6 367 500,00
Finanzierungstätigkeit (MVAG 35/36)	150 000,00	720 668,79	3 790 000,00	702 300,00	3 180 000,00	696 700,00
Zwischensumme	8 896 353,39	8 898 528,88	14 442 100,00	14 442 100,00	14 072 400,00	14 801 700,00
- abzüglich investive Einzelvorhaben (Code 1, 3-5)	897 055,59	942 545,28	6 211 600,00	6 219 100,00	5 714 900,00	5 938 300,00
Summe	7 999 297,80	7 955 983,60	8 230 500,00	8 223 000,00	8 357 500,00	8 863 400,00
Ergebnis der laufenden Geschäftstätigkeit	+ 43 314,20		+ 7 500,00			- 505 900,00

Einzelnachweis über Verwaltungsschulden

1. Nachtragsvoranschlag 2022

Marktgemeinde Gars am Kamp

Einzelnachweis über Verwaltungsschulden

Kontonummer Darlehensnr.	Ansatz	Darlehensgeber/Sitz des Gläubigers Aktenzahl	Verwendungszweck Genehmigungsdatum/-vermerk	Beschluss- Datum	Währung	Laufzeit	Darlehenshöhe Gesamt	Jahres- verbindlichkeit	Tilgung
Summe								0,00	0,00

Wirtschaftsplan Garser Kommunal GmbH

Voranschlag 2022

Einnahmen

Miete Tennishalle, Bauhof, Bad, ÖBB	63600
Miete Gemeinde, Photovoltaik	36033
Miete Zauner, Kocourek, Bauer, Schützen usw.	75134,52
Betriebskosten	10000
Hausverwaltung	1500

186267,52

Überschuss: 6022,52

Ausgaben

Kreditraten incl. Zinsen	Raika	34000
Kreditraten incl. Zinsen	Spk.	31600
Instandhaltung		30000
Gemeindeabgaben		2000
Rechts/Notarkosten		14000
Werkvertrag GF		8045
Kosten und Spesenersatz		8000
Betriebskosten		20000
Gebühren und Beiträge		1000
Versicherungen inkl. Bauhof/Tennis		10000
WEG Schillerstraße		6600
Finanzamt/NÖGKK		15000

180245

Wirtschaftspläne Burg Gars GmbH und Oper Burg Gars GmbH

November 2021-Oktober 2022

EINNAHMEN

Nutzungsvereinbarungen		56 000
Verrechnung Leistungen		0
Spenden Zutritt Nordturm		2 600

Umsätze [netto] 58 600

	Sponsoring	0
Marktgemeinde Gars	Investition	50 000
Land NÖ	Subvention	285 000
BDA, BMF, etc.	Förderung	0

Außerordentliche Erträge 335 000

ERLÖSE total [netto] 393 600

EGT [Ergebnis operativ]

AUSGABEN

Personal	Technik	4 560
Burg	Investitionen	270 000
	Instandhaltung	3 000
	Betriebsaufwand	5 700
	Consulting	0
	Reinigung	0

Administration	Allgemeiner Aufwand	3 000
	Bürobetrieb	500
	Informationstechnologie	500
	Steuerberatung, etc.	6 200
	Rechts- & Beratungsaufwand	0
	Finanzierungsaufwand, Zinsen	3 600

AUFWAND total [netto] 297 060

96 540

OPER BURG GARS GmbH Voranschlag 2022

EINNAHMEN

Verkauf Eintrittskarten	Oper	360 000
	Konzerte	3 500
Kooperationen	Mieterlöse	48 000
	Vermietungen	7 000

	Sponsoring	30 000
--	------------	--------

Umsätze [netto] 448 500

Marktgemeinde Gars	Finanzierung	40 000
Land NÖ	Förderung	295 000

Außerordentliche Erträge 335 000

ERLÖSE total [netto] 783 500

EGT [Ergebnis operativ]

7 200

AUSGABEN

Produktion	Oper	418 000
	Konzerte	3 500
	Oper 2023	1 000
Marketing		100 100

Personal (eigenes)	Administration	80 000
	Produktion	44 000
	Marketing	32 000

Administration	Allgemeiner Aufwand	10 000
	Informationstechnologie	8 000
	Shop	1 000
	Steuerberatung, Lohnverrechnung	13 000
	Rechts- & Beratungsaufwand	2 000
	Reinigung	4 500
	Finanzierungsaufwand, Zinsen	3 200

Nutzungsentgelt	Bühne, Burg	56 000
-----------------	-------------	--------

AUFWAND total [netto] 776 300

Nachweis Vermögen mit abgeänderter Nutzungsdauer

1. Nachtragsvoranschlag 2022

Marktgemeinde Gars am Kamp

Nachweis Vermögen mit abgeänderter Nutzungsdauer

Konto	Bezeichnung	Nutzungsdauer lt. VRV	Abweichende Nutzungsdauer	Begründung
2/0430001/07253	Flächenwidmungsplan 2013	0,0	10,0	Es gibt keine Angaben im Vermögenskatalog. GR-Beschluss gem. § 19 Abs. 10 VRV 2015 mit 11.12.2019.
2/0430001/07254	Flächenwidmungsplan 2014	0,0	10,0	Es gibt keine Angaben im Vermögenskatalog. GR-Beschluss gem. § 19 Abs. 10 VRV 2015 mit 11.12.2019.
2/0430001/07255	Flächenwidmungsplan 2015	0,0	10,0	Es gibt keine Angaben im Vermögenskatalog. GR-Beschluss gem. § 19 Abs. 10 VRV 2015 mit 11.12.2019.
2/0430001/07256	Flächenwidmungsplan 2016	0,0	10,0	Es gibt keine Angaben im Vermögenskatalog. GR-Beschluss gem. § 19 Abs. 10 VRV 2015 mit 11.12.2019.
2/0430001/07257	Flächenwidmungsplan 2019	0,0	10,0	Es gibt keine Angaben im Vermögenskatalog. GR-Beschluss gem. § 19 Abs. 10 VRV 2015 mit 11.12.2019.
2/0430001/07258	Flächenwidmungsplan 2020	0,0	10,0	Es gibt keine Angaben im Vermögenskatalog. GR-Beschluss gem. § 19 Abs. 10 VRV 2015 mit 11.12.2019.
2/0430001/07259	Flächenwidmungsplan 2021	0,0	10,0	Es gibt keine Angaben im Vermögenskatalog. GR-Beschluss gem. § 19 Abs. 10 VRV 2015 mit 11.12.2019.
3/0440001/06575	BA12 (Leitungskataster) 2016	0,0	25,0	Es gibt keine Angaben im Vermögenskatalog. GR-Beschluss gem. § 19 Abs. 10 VRV 2015 mit 11.12.2019.
3/0440001/06737	BA12 (Leitungskataster) 2017	0,0	25,0	Es gibt keine Angaben im Vermögenskatalog. GR-Beschluss gem. § 19 Abs. 10 VRV 2015 mit 11.12.2019.
3/0440001/06738	BA12 (Leitungskataster) 2018	0,0	25,0	Es gibt keine Angaben im Vermögenskatalog. GR-Beschluss gem. § 19 Abs. 10 VRV 2015 mit 11.12.2019.t.
3/0440001/06748	BA12 (Leitungskataster) 2019	0,0	25,0	Es gibt keine Angaben im Vermögenskatalog. GR-Beschluss gem. § 19 Abs. 10 VRV 2015 mit 11.12.2019.
3/0440001/07285	KT BA12 (Leitungskataster) 2018	0,0	25,0	Es gibt keine Angaben im Vermögenskatalog. GR-Beschluss gem. § 19 Abs. 10 VRV 2015 mit 11.12.2019.
3/0440001/07286	BA13 (Leitungskataster) 2020	0,0	25,0	lt. Skript Fa. GEMDAT. Es gibt keine Angaben im Vermögenskatalog.
3/0440001/07287	BA12 (Leitungskataster) 2020	0,0	25,0	Es gibt keine Angaben im Vermögenskatalog. GR-Beschluss gem. § 19 Abs. 10 VRV 2015 mit 11.12.2019.
3/0440001/07288	BA14 (Leitungskataster) 2021	0,0	25,0	Es gibt keine Angaben im Vermögenskatalog. GR-Beschluss gem. § 19 Abs. 10 VRV 2015 mit 11.12.2019.
3/0440001/07289	BA 13 (Leitungskataster) 2021	0,0	25,0	lt. Skript Fa. GEMDAT. Es gibt keine Angaben im Vermögenskatalog.
3/0440001/07290	BA 14 (Leitungskataster) 2022	0,0	25,0	Es gibt keine Angaben im Vermögenskatalog. GR-Beschluss gem. § 19 Abs. 10 VRV 2015 mit 11.12.2019.
3/0450001/07295	Investitionszuschuss ABA BA12 (LIS Buchberg, Etmannsdorf u	50,0	25,0	Es gibt keine Angaben im Vermögenskatalog. GR-Beschluss gem. § 19 Abs. 10 VRV 2015 mit 11.12.2019.
4/0440001/06780	Software 2019	0,0	5,0	Es gibt keine Angaben im Vermögenskatalog. GR-Beschluss gem. § 19 Abs. 10 VRV 2015 mit 11.12.2019.
5/0440001/07250	Software 2019	0,0	5,0	Es gibt keine Angaben im Vermögenskatalog. GR-Beschluss gem. § 19 Abs. 10 VRV 2015 mit 11.12.2019.
5/0440001/07251	Software 2019	0,0	5,0	Es gibt keine Angaben im Vermögenskatalog. GR-Beschluss gem. § 19 Abs. 10 VRV 2015 mit 11.12.2019.
5/0440001/07252	Software 2019	0,0	5,0	Es gibt keine Angaben im Vermögenskatalog. GR-Beschluss gem. § 19 Abs. 10 VRV 2015 mit 11.12.2019.

Mitgliedschaften

Mitgliedschaften der Marktgemeinde Gars am Kamp

zu 1/022000-456000 Standesamt

Mitgliedsbeitrag Fachverband Österreichische Standesbeamte € 100,00

zu 1/016000-456000 Standesamt

EDV-Gemeinschaft € 100,00

zu 1/060000-726000 allg. Mitgliedsbeiträge:

Kommunalwissenschaftliches Dokumentationszentrum € 200,00

Gemeindevertreterverband € 26 000,00

Österreichischer Städtebund € 600,00

AKV Alpenländischer Kreditorenverband € 200,00

Fleischhauerzunft Gars, Club Kultur, Förd. Exekutive, Wasserverband Kamp-Oberlauf € 1 000,00

zu 1/180000-726000 Zivilschutz:

NÖ Zivilschutzverband € 800,00

zu 1/363000-728000 Dorferneuerung:

Dorf- und Stadterneuerung € 1 000,00


zu 1/851000-726000 Kanal:

Öst. Wasser- und Abfallwirtschaft € 300,00

Öst. Wasserverband	€	100,00
<u>zu 1/527000-728000 Umwelt, Klimabündnis:</u>		
Klimabündnis Österreich	€	1 000,00
<u>zu 1/859000-755000 Freibad:</u>		
NÖ Card Marketingbeitrag	€	300,00
<u>zu 1/771000-726000 Tourismusverbände:</u>		
Verein LEADER-Region	€	4 300,00
Verein für Tourismus und Wirtschaft	€	100,00
Tourismusverband Kamptal-Manhartsberg	€	6 500,00
Wohnen im Waldviertel	€	1 800,00
<u>Verein Interkomm Waldviertel</u>	€	<u>300,00</u>
GESAMT	€	<u><u>44 700,00</u></u>

Dienstpostenplan
- interne Anlage b

Dienst- zweig Nr.	Anzahl	Verwendgs.- gruppe	Leistungs- verwendg,	Funktions- verwendg	Personal- zulage
45*	1	7			
46*	1	6 halbtg.	7		
69*	1	5		7	
71*	1	5		7	ja
71*	7	5 (3 halbt.)			
71*	2	5 (1x 4 M.)	6		
2*	7	5			
2*	3	5	6		
6*	1	5	6		
7*	1	4			
8*	1	4			
10*	1	4	5		
11*	8	3 (6 halbtg.)			
11*	2 FV	3 (halbtags 1 x 7M. + 1 x 6M.)			
11*	1 FV	3 (1x10 M..)	4		
12*	8	3 (6 halbtg., 1x7M. halbtg.,)			
16*	4	3 (4 halbt.)			
17*	1 FV	1 (1x8 Mon.)			
Gesamt	51				


Obmann der Personalvertretung:
Nichtawitz Thomas

*** Dienstzweignummer/Bezeichnung**

2	Facharbeiter
6	Klärfacharbeiter
7	Schulwart mit Zusatzverwendung
8	Einsarger
10	Kraftwagenlenker
11	angelernter Arbeiter
12	Kindergartenhilfsdienst
16	Schulwart
17	Hilfsdienst
45	Rechtskundiger Verwaltungsdienst
46	Gehobener Bautechnischer Dienst
69	Rechnungsfachdienst
71	Verwaltungsfachdienst

Haftungsnachweis (Anlage 6r)

1. Nachtragsvoranschlag 2022

Haftungsnachweis (Anlage 6r)

Marktgemeinde Gars am Kamp

Teil A - Haftungspositionen relevant iSd Art. 15a Vereinbarung HOG

Bezeichnung der/des Haftungsnehmerin/s oder einer Gruppe gleichartiger Haftungen	Haftungsrahmen	Stand 31.12.2021	Zugänge (+)	Abgänge (-)	Stand 31.12.2022	davon Umklassifizierungen
Untergruppe 1 - Haftungen für Kredit- und Finanzinstitute						
Zwischensumme - Untergruppe 1	0,00	0,00	0,00	0,00	0,00	
Untergruppe 2 - Grundbücherlich besicherte Haftungen von Wohnbau-Darlehen						
Zwischensumme - Untergruppe 2	0,00	0,00	0,00	0,00	0,00	
Untergruppe 3 - Sonstige Wirtschaftshaftungen						
Sparkasse Horn-Ravelsbach-Kirchberg AG - Bürgschaftsvertrag Burg Gars GmbH	80 000,00	0,00	0,00	0,00	0,00	
Sparkasse Horn-Ravelsbach-Kirchberg AG - Bürgschaftsvertrag Burg Gars GmbH	200 000,00	0,00	0,00	0,00	0,00	
Sparkasse Horn-Ravelsbach-Kirchberg AG - Bürgschaftsvertrag Burg Gars GmbH	459 391,64	373 200,00	0,00	34 000,00	339 200,00	
Sparkasse Horn-Ravelsbach-Kirchberg AG - Bürgschaftsvertrag Garser Kommunal GmbH Grundstücksankauf in Gars und Errichtung eines Sicherheitszentrums. Beschluss GR 26.2.19	950 000,00	855 000,00	0,00	31 700,00	823 300,00	
Zwischensumme - Untergruppe 3	1 689 391,64	1 228 200,00	0,00	65 700,00	1 162 500,00	
Summe A	1 689 391,64	1 228 200,00	0,00	65 700,00	1 162 500,00	
Haftung der staatlichen, außerbudgetären Einheiten gem. ESVG iSd Art. 15a Vereinbarung HOG						
Untergruppe 1 - Haftungen für Kredit- und Finanzinstitute						
Zwischensumme - Untergruppe 1	0,00	0,00	0,00	0,00	0,00	
Untergruppe 2 - Grundbücherlich besicherte Haftungen von Wohnbau-Darlehen						
Zwischensumme - Untergruppe 2	0,00	0,00	0,00	0,00	0,00	
Untergruppe 3 - Sonstige Wirtschaftshaftungen						
Zwischensumme - Untergruppe 3	0,00	0,00	0,00	0,00	0,00	
Summe B	0,00	0,00	0,00	0,00	0,00	
Gesamtsumme	1 689 391,64	1 228 200,00	0,00	65 700,00	1 162 500,00	

Teil B - Haftungspositionen nicht relevant iSd Art. 15a Vereinbarung HOG

Bezeichnung der/des Haftungsnehmerin/s oder einer Gruppe gleichartiger Haftungen	Haftungsrahmen	Stand 31.12.2021	Zugänge (+)	Abgänge (-)	Stand 31.12.2022	davon Umklassifizierungen
Untergruppe 1 - Haftungen für Kredit- und Finanzinstitute						
Zwischensumme - Untergruppe 1	0,00	0,00	0,00	0,00	0,00	
Untergruppe 2 - Grundbücherlich besicherte Haftungen von Wohnbau-Darlehen						
Zwischensumme - Untergruppe 2	0,00	0,00	0,00	0,00	0,00	
Untergruppe 3 - Sonstige Wirtschaftshaftungen						
Zwischensumme - Untergruppe 3	0,00	0,00	0,00	0,00	0,00	
Gesamtsumme	0,00	0,00	0,00	0,00	0,00	

Rückstellungsspiegel (Anlage 6q)

1. Nachtragsvoranschlag 2022

Rückstellungsspiegel (Anlage 6q)

Marktgemeinde Gars am Kamp

Rückstellung	Stand 31.12.2021	Dotierungen (+)	Verbrauch (-)	Auflösung (-)	Stand 31.12.2022
Kurzfristig	0,00	0,00	0,00	0,00	0,00
Rückstellungen für Prozesskosten	0,00	0,00	0,00	0,00	0,00
Rückstellungen für nicht konsumierte Urlaube	0,00	0,00	0,00	0,00	0,00
Rückstellungen für ausstehende Rechnungen	0,00	0,00	0,00	0,00	0,00
Sonstige kurzfristige Rückstellungen	0,00	0,00	0,00	0,00	0,00
Langfristig	484 100,00	28 500,00	0,00	54 100,00	458 500,00
Rückstellungen für Abfertigungen	326 100,00	13 000,00	0,00	37 000,00	302 100,00
Rückstellungen für Jubiläumszuwendungen	158 000,00	15 500,00	0,00	17 100,00	156 400,00
Rückstellungen für Haftungen	0,00	0,00	0,00	0,00	0,00
Rückstellungen für Sanierung von Altlasten	0,00	0,00	0,00	0,00	0,00
Rückstellungen für Pensionen (Säule I)	0,00	0,00	0,00	0,00	0,00
Sonstige langfristige Rückstellungen	0,00	0,00	0,00	0,00	0,00
Gesamtsumme	484 100,00	28 500,00	0,00	54 100,00	458 500,00

Berechnung der Finanzkraft

1. Nachtragsvoranschlag 2022

Berechnung der Finanzkraft für 2022 (Grundlage Voranschlag 2021)

Marktgemeinde Gars am Kamp

Haushaltskonto	Bezeichnung	Voranschlag 2021
2/920000+830000	Grundsteuer A	28 000,00
2/920000+831000	Grundsteuer B	335 000,00
2/920000+833100	Kommunalsteuer	1 108 000,00
2/920000+838000	Hundeabgabe	9 000,00
2/920000+841000	Gebrauchsabgabe	80 000,00
2/920000+849000	Nebengebühren Stundungszinsen	1 500,00
2/920000+850000	Aufschließungsabgabe und Erg.	67 500,00
2/920000+850100	Stellplatz-Ausgleichsabgabe	4 300,00
2/920000+853000	Jagd-pacht-Pauschalentschädigung	1 500,00
2/920000+856000	Verwaltungsabgaben	25 000,00
2/925000+859400	Abgabenertragsanteile	3 078 600,00
	Gesamt Finanzkraft 2022	4 738 400,00

Seite	Inhalt
3	Vorbericht
15	NVA Ergebnishaushalt Gesamt 1. und 2. Ebene (Anlage 1a) - interne Vergütungen enthalten
19	NVA Finanzierungshaushalt Gesamt 1. und 2. Ebene (Anlage 1b) - interne Vergütungen enthalten
25	NVA Ergebnishaushalt Bereichsbudget 1. und 2. Ebene (Anlage 1a)
47	NVA Finanzierungshaushalt Bereichsbudget 1. und 2. Ebene (Anlage 1b)
89	Querschnitt (Anlage 5b)
95	NVA Ergebnis- und Finanzierungsvoranschlag Detailnachweis
189	Personaldaten iSd ÖStp (Anlage 4)
193	Nachweis über Transferzahlungen (Anlage 6a)
197	Nachweis über Haushaltsrücklagen und Zahlungsmittelreserven (Anlage 6b)
201	Nachweis über den Stand an Wertpapieren und Beteiligungen
205	Einzelnachweis über Finanzschulden und Schuldendienst (Anlage 6c)
215	Finanzschulden Zusatz (Ersäte KPC, Barwert und Zinsen)
219	Nachweis über hausinterne Vergütungen (Anlage 6f)
223	NVA Haushaltspotential
229	NVA Nachweis der Investitionstätigkeit
249	Leasingspiegel (Anlage 6i)
253	Ergebnis der laufenden Geschäftstätigkeit
257	Einzelnachweis über Verwaltungsschulden
261	Wirtschaftsplan Garser Kommunal GmbH
265	Wirtschaftspläne Burg Gars GmbH und Oper Burg Gars GmbH
269	Nachweis Vermögen mit abgeänderter Nutzungsdauer
273	Mitgliedschaften
277	Dienstpostenplan
281	Haftungsnachweis (Anlage 6r)
285	Rückstellungsspiegel (Anlage 6q)
289	Berechnung der Finanzkraft